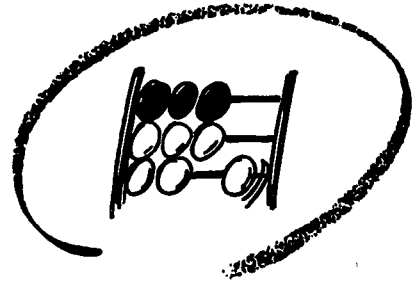


Statistisches Bundesamt

# Ausgewählte Zahlen für die Bauwirtschaft

August 1999



**Statistisches Bundesamt**

# **Ausgewählte Zahlen für die Bauwirtschaft**

**August 1999**

**METZLER  
POESCHEL**

**Statistisches Bundesamt  
Bibliothek - Dokumentation - Archiv**

**Herausgeber:** Statistisches Bundesamt, Wiesbaden



Fachliche Informationen zu dieser Veröffentlichung können Sie direkt beim Statistischen Bundesamt erfragen:

Gruppe IV A 6, Telefon: 06 11 / 75 29 16 und 75 29 67, Fax: 06 11 / 75 39 63  
oder E-Mail: [elisabeth.meth@statistik-bund.de](mailto:elisabeth.meth@statistik-bund.de); für den Bereich „Bautätigkeit“ Dienstort Berlin, Gruppe VIII D,  
Telefon: 030 / 23 24 64 71 oder Fax: 030 / 23 24 64 00

**Verlag:** Metzler-Poeschel, Stuttgart

**Verlagsauslieferung:** SFG – Servicecenter Fachverlage GmbH  
Postfach 43 43  
72774 Reutlingen  
Telefon: 0 70 71 / 93 53 50  
Telefax: 0 70 71 / 93 53 36  
Internet: <http://www.s-f-g.com>  
E-Mail: [staba@s-f-g.com](mailto:staba@s-f-g.com)

Erscheinungsfolge: monatlich

Erschienen im November 1999

Einzelpreis: DM 25,60 / EUR 13,09

Jahresbezugspreis: DM 276,- / EUR 141,12 (für 12 Hefte) zuzüglich Versandkosten

Bestell-Nummer: 1020210-99108

ISSN: 0722-0782

Recyclingpapier aus 100 % Altpapier.



Daten aus dieser Veröffentlichung sind auch in unserer Datenbank STATIS-BUND als Zeitreihen gespeichert und können gegen Entgelt via Internet ([www.statistik-bund.de/zeitreih/home.htm](http://www.statistik-bund.de/zeitreih/home.htm)), auf Diskette, Magnetbandkassette oder CD-ROM bezogen werden.

Nähere Informationen dazu erhalten Sie telefonisch unter:

06 11 / 75 - 27 16 oder - 22 56 oder per Fax unter 06 11 / 72 40 00.



Informationen über das Statistische Bundesamt und sein Datenangebot erhalten Sie:

- im Internet: <http://www.statistik-bund.de>

oder bei unserem Informationsservice

65180 Wiesbaden

- Telefon: 06 11 / 75 24 05
- Telefax: 06 11 / 75 33 30
- E-Mail: [info@statistik-bund.de](mailto:info@statistik-bund.de)

© Statistisches Bundesamt, Wiesbaden 1999

Für nichtgewerbliche Zwecke sind Vervielfältigung und unentgeltliche Verbreitung, auch auszugsweise, mit Quellenangabe gestattet. Die Verbreitung, auch auszugsweise, über elektronische Systeme/Datenträger bedarf der vorherigen Zustimmung. Alle übrigen Rechte bleiben vorbehalten.

# Inhalt

|  | Seite                    |  | Seite |
|--|--------------------------|--|-------|
| <b>Vorbemerkung</b> .....  | 5                        | <b>Ergänzende Angaben für die Bauwirtschaft</b>  |       |
| <b>Erläuterungen</b> .....   | 6                        | <b>1 Indizes für das Produzierende Gewerbe</b>   |       |
| <b>Allgemeiner Überblick</b> .....   | 13                       | 1.1 Index des Auftragseingangs im Verarbeitenden Gewerbe (Wertindex) .....   | 133   |
| <b>Schaubilder</b> .....   | 18                       | 1.2 Index des Auftragseingangs im Verarbeitenden Gewerbe (Volumenindex) .....  | 134   |
| <b>Tabellenteil</b>  |                          | 1.3 Index des Umsatzes im Verarbeitenden Gewerbe (Wertindex) .....   | 135   |
| <b>Bauberichterstattung</b>  |                          | 1.4 Index des Umsatzes im Verarbeitenden Gewerbe (Volumenindex) .....  | 136   |
| <b>1 Vorbereitende Baustellenarbeiten, Hoch- und Tiefbau</b>                               |                          | 1.5 Produktionsindex für das Produzierende Gewerbe .....   | 137   |
| 1.1 Langfristige Übersichten .....   | 22                       | <b>2 Produktion ausgewählter Erzeugnisse im Produzierenden Gewerbe</b>   |       |
| 1.2 Beschäftigte, Lohn- und Gehaltssumme .....   | 23                       | 2.1 Vierteljahresergebnisse .....  | 138   |
| 1.3 Geleistete Arbeitsstunden .....  | 28                       | <b>3 Bergbau und Verarbeitendes Gewerbe</b>  |       |
| 1.4 Baugewerblicher Umsatz und Gesamtumsatz .....  | 38                       | 3.1 Beschäftigung und Umsatz .....   | 140   |
| 1.5 Auftragseingang nach Art der Bauten und Auftraggebern sowie Betriebssitz .....         | 48                       | <b>4 Handwerk</b>  |       |
| 1.6 Auftragseingang nach Lage der Baustelle und Art der Bauten .....                       | 58                       | 4.1 Beschäftigte und Umsatz in Handwerksunternehmen nach ausgewählten Wirtschaftszweigen (Meßzahlen) .....                                     | 142   |
| 1.7 Auftragsbestand nach Art der Bauten und Auftraggebern sowie Betriebssitz .....         | (s. Heft 06/99 S. 62-71) | <b>5 Erwerbstätigkeit</b>  |       |
| 1.8 Auftragsbestand nach Lage der Baustelle und Art der Bauten .....                       | (s. Heft 06/99 S. 72-75) | 5.1 Arbeitslose, offene Stellen .....  | 143   |
| 1.9 Index des Auftragseingangs (Langfristige Übersichten) ...                              | 63                       | 5.2 Arbeitslose, offene Stellen nach Ländern .....   | 144   |
| 1.10 Index des Auftragseingangs (Originalwert) .....                                       | 64                       | 5.3 Kurzarbeitergeld im Baugewerbe nach Ausmaß des Arbeitsausfalls .....   | 145   |
| 1.11 Index des Auftragseingangs (Zeitreihenanalyse) .....                                  | 70                       | 5.4 Kurzarbeit im Baugewerbe nach Landesarbeitsamtsbezirken – Früheres Bundesgebiet – .....  | 146   |
| 1.12 Index des Auftragsbestandes (Langfristige Übersichten) .                              | 73                       | 5.5 Kurzarbeit im Baugewerbe nach Landesarbeitsamtsbezirken – Neue Länder und Berlin-Ost – .....   | 147   |
| 1.13 Index des Auftragsbest. (Originalwert) (s. Heft 06/99 S.88-93)                        |                          | <b>6 Preise</b>  |       |
| 1.14 Index des Auftragsbest. (Zeitr.analyse) (s.Heft 06/99 S.94-96)                        |                          | 6.1 Ausgewählte Preisindizes für Bauwerke (Neubau) – Deutschland –   |       |
| <b>2 Baugewerbe, gegliedert nach Wirtschaftszweigen</b>                                    |                          | 6.1.1 Wohn- und Nichtwohngebäude .....   | 148   |
| 2.1 Beschäftigung u. Umsatz seit Jahresbeginn (WZ 45.1, 2) ...                             | 75                       | 6.1.2 Sonstige Bauwerke .....  | 148   |
| 2.2 Beschäftigung u. Umsatz für den Monat (WZ 45.1, 2) ...                                 | 76                       | 6.2 Kaufwerte für Bauland .....  | 149   |
| 2.3 Beschäftigung u. Umsatz (WZ 45.1, 2 insgesamt) ...                                     | 77                       | 6.3 Index der Erzeugerpreise ausgewählter gewerblicher Produkte – Deutschland – .....  | 150   |
| 2.4 Beschäftigung u. Umsatz seit Jahresbeginn (WZ 45.3 - 5) ...                            | 78                       | 6.4 Preisindex für die Lebenshaltung – Deutschland – .....   | 151   |
| 2.5 Beschäftigung u. Umsatz für das Vierteljahr (WZ 45.3 - 5) ...                          | 79                       | <b>7 Löhne</b>   |       |
| <b>Bautätigkeit</b>  |                          | 7.1 Durchschnittliche Arbeitszeiten und -verdienste der Arbeiter in ausgewählten Gewerbegruppen .....  | 152   |
| <b>1 Langfristige Übersichten</b>  |                          | 7.2 Index der tariflichen Stundenlöhne (Zeitlohn) für männliche Arbeiter der höchsten tarifmäßigen Altersstufe – Früheres Bundesgebiet – ..... | 152   |
| 1.1 Baugenehmigungen   |                          | <b>8 Geld und Kredit</b>   |       |
| 1.1.1 Hochbau insgesamt .....  | 80                       | 8.1 Bauspargeschäft .....  | 153   |
| 1.1.2 Fertigteilbau .....  | 80                       | 8.2 Bestand an Hypothekarkrediten auf Wohngrundstücke .....  | 154   |
| 1.1.3 Durchschnittliche Kosten neuerrichteter Gebäude .....                                | 81                       | 8.3 Hypothekarkreditzinsen sowie Renditen festverzinslicher inländischer Wertpapiere .....   | 154   |
| 1.2 Baufertigstellungen .....  | 81                       | 8.4 Konkurse und Vergleichsverfahren – Früheres Bundesgebiet – .....   | 155   |
| <b>2 Baugenehmigungen</b>  |                          | 8.5 Insolvenzen – Neue Länder und Berlin-Ost – .....   | 155   |
| 2.1 Monatliche Entwicklung .....   | 82                       | <b>9 Finanzen und Steuern</b>  |       |
| 2.2 Hochbau insgesamt  |                          | 9.1 Ausgaben der öffentlichen Haushalte für Baumaßnahmen nach Aufgabenbereichen .....  | 156   |
| 2.2.1 Nach Gebäudearten und Bauherrengruppen .....   | 100                      |  |       |
| 2.2.2 Nach Gebäudearten und Ländern .....  | 106                      |  |       |
| 2.3 Fertigteilbau  |                          |  |       |
| 2.3.1 Nach Gebäudearten und Bauherrengruppen .....   | 117                      |  |       |
| 2.3.2 Nach Gebäudearten und Ländern .....  | 120                      |  |       |
| <b>3 Baufertigstellungen</b>   |                          |  |       |
| 3.1 Nach Gebäudearten und Bauherrengruppen .....   | 122                      |  |       |
| <b>4 Vierteljährliche Entwicklung der Baugenehmigungen nach Raumordnungsregionen</b> ..... | 128                      |  |       |
| <b>5 Bauüberhang am Jahresende</b> .....   | 132                      |  |       |
| <b>6 Gebäude- und Wohnungsabgang</b> .....   | 132                      |  |       |
| <b>7 Bewilligungen im sozialen Wohnungsbau</b> .....                                       | 132                      |  |       |

## Anhang

- |   |   |   |   |
|---|---|---|---|
| 1 | Hinweise auf ausgewählte Veröffentlichungen des Statistischen Bundesamtes, in denen Daten über die Bauwirtschaft in ausführlicherer Form dargestellt werden ..... 157 | 2 | Hinweise auf ausgewählte Veröffentlichungen anderer Stellen, in denen Daten über die Bauwirtschaft in ausführlicherer Form dargestellt werden ..... 157 |
|---|---|---|---|

## Gebietsstand

Die Angaben für Deutschland beziehen sich auf die Bundesrepublik Deutschland nach dem Gebietsstand seit dem 03.10.1990.

Die Angaben für das frühere Bundesgebiet beziehen sich auf die Bundesrepublik Deutschland nach dem Gebietsstand bis zum 03.10.1990; sie schließen Berlin-West ein.

Die Angaben für die neuen Länder und Berlin-Ost beziehen sich auf die Länder Brandenburg, Mecklenburg-Vorpommern, Sachsen, Sachsen-Anhalt und Thüringen sowie auf Berlin-Ost.

### Maßeinheiten

|                |   |              |
|----------------|---|--------------|
| St             | = | Stück        |
| Mill.          | = | Million      |
| %              | = | Prozent      |
| cm             | = | Zentimeter   |
| m <sup>2</sup> | = | Quadratmeter |
| m <sup>3</sup> | = | Kubikmeter   |
| t              | = | Tonne        |
| Std.           | = | Stunden      |

### Abkürzungen

|     |   |                           |
|-----|---|---------------------------|
| Vj  | = | Vierteljahr               |
| Hj  | = | Halbjahr                  |
| D   | = | Durchschnitt              |
| MD  | = | Monatsdurchschnitt        |
| JS  | = | Jahressumme               |
| VJD | = | Vierteljahresdurchschnitt |

### Zeichenerklärung

|     |   |  |
|-----|---|--|
| -   | = | nichts vorhanden   |
| 0   | = | weniger als die Hälfte von 1 in der letzten besetzten Stelle, jedoch mehr als nichts |
| .   | = | Zahlenwert unbekannt oder geheimzuhalten   |
| ... | = | Angabe fällt später an   |
| p   | = | vorläufig  |
| r   | = | berichtigte Zahl   |

Ergebnisse der Länder in tieferer regionaler bzw. sachlicher Gliederung werden in den „Statistischen Berichten“ der Statistischen Ämter der Länder unter den Kennziffern \*E II bzw. \*F II veröffentlicht.

Abweichungen in den Summen erklären sich durch Runden der Zahlen oder maschinelle Aufbereitung. Die %-Sätze sind von nichtgerundeten Zahlen gerechnet worden.

## STATIS-BUND

Angaben zur Bauberichterstattung sind in folgenden STATIS-BUND-Segmenten enthalten:

|   |  |
|---|--|
| für alle Betriebe (3 Gebietsstände):  | 548, 549, 550                                |
| (nach Ländern):   | 551 - 566                                    |
| für den Monats- bzw. Vierteljahresberichts-kreis (Betriebe mit 20 und mehr Beschäftigten)             |  |
| (3 Gebietsstände):  | 2101, 2102, 2103                             |
| (nach Ländern):   | 2104 - 2119                                  |
| nach Wirtschaftszweigen:  | 570, 571, 574, 575                           |
| Auftragselgangsindizes:   | 3030 - 3038                                  |
| Auftragsbestandsindizes:  | 3039 - 3047                                  |
| Monatliche Angaben zur <u>Bautätigkeitsstatistik</u> können aus folgenden Segmenten abgerufen werden: |  |
| Baugenehmigungen (3 Gebietsstände):   | 1184, 1185, 2491,<br>2494, 2523, 3784 - 3793 |
| Baugenehmigungen (nach Bundesländern):  | 2512 - 2522, 2540, 3794 - 3799, 3800         |
| Baufertigstellungen (3 Gebietsstände):  | 0088, 3780, 3781                             |

## Vorbemerkung

Das Veröffentlichungsprogramm des Statistischen Bundesamtes umfaßt neben einer Vielzahl von Fachserien, die jeweils Ergebnisse einzelner Statistiken enthalten, einige Querschnittsveröffentlichungen, in denen Material aus verschiedenen Quellen problemorientiert dargeboten wird. Zu diesen themenbezogenen Veröffentlichungen gehört auch die vorliegende Publikation „Ausgewählte Zahlen für die Bauwirtschaft“, in der in benutzergerechter Form Zahlen für diesen wichtigen Wirtschaftsbereich zusammengetragen sind.

Die Veröffentlichung ist in drei Hauptteile gegliedert. An die Zahlen aus der Bauberichterstattung im ersten Teil schließen sich in einem zweiten Abschnitt Angaben über die Bautätigkeit an. Ein weiterer Abschnitt beinhaltet ausgewählte Ergebnisse anderer Statistiken, die ebenfalls Informationen über die Bauwirtschaft vermitteln. Dadurch wird ein Überblick über die gesamte Bauwirtschaft gegeben und zugleich eine möglichst vollständige Erfassung der Bautätigkeit vom Einsatz der Produktionsfaktoren bis hin zum fertigen Bauergebnis ermöglicht.

Die Tabellen aus den laufenden Statistiken enthalten im allgemeinen monatliche Angaben über einen Zeitraum von zwei Jahren. Außerdem sind jeweils Vergleichszahlen für zurückliegende Jahre aufgenommen. In einigen Fällen finden sich neben Bundesergebnissen auch Angaben für die Bundesländer.

Mit Beginn des Jahres 1996 ist die Umstellung der Baugewerbestatistiken auf eine neue Wirtschaftszweigklassifikation erfolgt. Diese „Klassifikation der Wirtschaftszweige – Ausgabe 1993“ (WZ 93) ist die von der Europäischen Kommission genehmigte nationale Fassung der NACE Rev.1 für die Bundesrepublik Deutschland und ersetzt die bisherige „Systematik der Wirtschaftszweige, Fassung für die Statistik im Produzierenden Gewerbe“ (SYPRO).

Die Jahreserhebungen 1995, deren Ergebnisse nach SYPRO-Gliederung in Fachserie 4, Reihe 5.1 veröffentlicht worden sind, wurden nochmals vollständig nach WZ 93 aufbereitet. Alle Zugänge von Betrieben aus dem Verarbeitenden Gewerbe wurden einbezogen, alle Abgänge in andere Bereiche eliminiert.

Die Ergebnisse sind in einem Sonderheft der Fachserie 4 (Reihe 5.S.1) veröffentlicht worden, das unter der Bestellnummer 2040510-96700 beim SFG-Servicecenter Fachverlage GmbH, Postfach 4343, 72774 Reutlingen bezogen werden kann. In diesem Sonderheft ist auch eine Übersicht enthalten, die für wichtige Merkmale die Umsetzung aus den bisherigen SYPRO-Zweigen auf die neuen WZ 93-Zweige sichtbar macht.

Ab 1996 erscheinen die Ergebnisse für das Baugewerbe ausschließlich in der Gliederung der „Klassifikation der Wirtschaftszweige - Ausgabe 1993“ (WZ 93).

# Erläuterungen

## Bauberichterstattung

Unter Mitwirkung aller Mitgliedstaaten der EU wurde eine Wirtschaftszweigklassifikation – die NACE<sup>1)</sup> Rev. 1 – erarbeitet und mit der Verordnung (EWG) Nr. 3037/90 des Rates der Europäischen Union vom 9. Oktober 1990<sup>2)</sup> als unmittelbar in allen Mitgliedstaaten geltendes Recht in Kraft gesetzt. Damit wird eine einheitliche Anwendung im gesamten EU-Raum gewährleistet.

Die „Klassifikation der Wirtschaftszweige - Ausgabe 1993“ (WZ 93) ist die von der Europäischen Kommission genehmigte nationale Fassung der NACE Rev. 1 für die Bundesrepublik Deutschland.

Im Sinne des ProdGewG werden dem Bauhauptgewerbe die Gruppen „Vorbereitende Baustellenarbeiten“ (WZ-Nr. 45.1) und „Hoch- und Tiefbau“ (WZ-Nr. 45.2) zugeordnet; zum Ausbaugewerbe werden die Gruppen „Bauinstallation“ (WZ-Nr. 45.3), „Sonstiges Baugewerbe“ (WZ-Nr. 45.4) sowie „Vermietung von Baumaschinen und -geräten mit Bedienungspersonal“ (WZ-Nr. 45.5) gezählt.

Die Bereiche Vorbereitende Baustellenarbeiten; Hoch- und Tiefbau (WZ-Nr. 45.1 und 45.2) sowie Bauinstallation; Sonstiges Baugewerbe (WZ-Nr. 45.3 bis 45.5) werden in jeweils selbständigen Erhebungen erfaßt.

Zu den *Monatsberichten* im Bereich **Vorbereitende Baustellenarbeiten; Hoch- und Tiefbau** melden die Baubetriebe von Unternehmen des Produzierenden Gewerbes mit 20 Beschäftigten und mehr, Baubetriebe mit 20 Beschäftigten und mehr von Unternehmen außerhalb des Produzierenden Gewerbes sowie alle Arbeitsgemeinschaften.

Im Bereich Vorbereitende Baustellenarbeiten; Hoch- und Tiefbau werden die erhobenen Daten – mit Ausnahme der gemeldeten Auftragseingänge und Auftragsbestände – auf Ergebnisse für alle Betriebe aufgeschätzt. Grundlage für die Aufschätzung sind die Ergebnisse der jährlich Ende Juni durchzuführenden Totalerhebung.

Der Ergebnismachweis für den Bereich Vorbereitende Baustellenarbeiten; Hoch- und Tiefbau erfolgt sowohl für die aufgeschätzten Zahlen (Tabellen 1.1 bis 1.4) als auch für die nicht aufgeschätzten Ergebnisse des Monatsberichtsgebietes (Tabellen 2.1, 2.2, 2.3).

Auftragseingang und -bestand für Betriebe des Monatsberichtsgebietes werden in den Tabellen 1.5 bis 1.8 und die ent-

sprechenden Indizes in den Tabellen 1.9 bis 1.14 nachgewiesen.

Das **Aufschätzverfahren** der im Bereich Vorbereitende Baustellenarbeiten; Hoch- und Tiefbau erhobenen Daten und seine Voraussetzungen werden im folgenden erläutert:

Aus den Ergebnissen der Totalerhebung in diesem Bereich stellen die Statistischen Landesämter jeweils für den Berichtsmonat Oktober die zum Monatsbericht meldepflichtigen Betriebe fest. Inzwischen neugegründete und die Abschneidegrenze überschreitende bzw. unterschreitende Betriebe werden ein- bzw. ausgeschlossen. Dieser jeweils ab Oktober neu abgegrenzte Berichtsgebiet bleibt dann ein Jahr lang insoweit konstant, als Über- oder Unterschreitungen der Abschneidegrenze nicht berücksichtigt werden. Änderungen im Berichtsgebiet ergeben sich nur durch Neugründungen oder Auflösungen von Betrieben.

Die Aufschätzung der Ergebnisse der monatlich meldenden Betriebe zu Ergebnissen für alle Betriebe erfolgt durch Multiplikation mit dem Quotienten

Ergebnis aller erfaßten Betriebe

Ergebnis der Betriebe des neuen  
Monatsberichtsgebietes

und zwar auf der Grundlage der letzten Totalerhebung.

Die Aufschätzung erfolgt länderweise für die einzelnen Erhebungsmerkmale (u. a. Beschäftigtengruppen sowie Bauarten bei den geleisteten Arbeitsstunden und baugewerblichen Umsätzen).

Die so ermittelten Werte sind für die Berichtsmonate Oktober bis Februar endgültig, für die weiteren Monate bis einschließlich September des nächsten Jahres gelten sie als vorläufig.

Mit der neuen Bausaison und dem zunehmenden zeitlichen Abstand zur Juni-Erhebung treten in der Regel Änderungen in der Beschäftigtenzahl und Betriebsstruktur sowie in der Tätigkeit der Betriebe auf, die durch die Aufschätzung nur zum Teil erfaßt werden können. Um diesen Mangel zu beheben, erfolgt eine nachträgliche Berichtigung anhand der Ergebnisse der neuen Totalerhebung. Der Berichtigungsfaktor, mit dem die monatlichen Zahlen nunmehr endgültig aufgeschätzt werden, entspricht dem Verhältnis

Ergebnis aller erfaßten Betriebe

Ergebnis der Betriebe des bisherigen  
Monatsberichtsgebietes

<sup>1)</sup> NACE – Nomenclature générale des activités économiques dans les Communautés européennes – Statistische Systematik der Wirtschaftszweige in der Europäischen Gemeinschaft.

<sup>2)</sup> Verordnung (EWG) Nr. 3037/90 des Rates vom 9. Oktober 1990 betreffend die statistische Systematik der Wirtschaftszweige in der Europäischen Gemeinschaft (Abl. EG Nr. L 293 S. 1 (NACE-Verordnung)), geändert durch die Verordnung (EWG) Nr. 761/93 der Kommission vom 24. März 1993 (Abl. EG Nr. L 83 S. 1)

<sup>\*)</sup> Die Festlegung eines neuen Berichtsgebietes von Betrieben mit i.d.R. 20 Beschäftigten und mehr ab Berichtsmonat Oktober eines jeden Jahres hat Auswirkungen auf die Veränderungsraten gegenüber den vorangegangenen Zeiträumen.

Für den Monat Juni ergibt die Aufschätzung jetzt genau das Ergebnis der Totalerhebung. Gleichzeitig wird erreicht, daß die Darstellung der Monate März bis Mai und Juli bis September an die aktuelle Entwicklung angepaßt ist.

In diesem Zusammenhang wird auf die Totalerhebungen verwiesen, deren Ergebnisse in der Fachserie 4, Reihe 5.1 veröffentlicht werden.

Entsprechend der Verordnung zur Änderung statistischer Rechtsvorschriften (StatÄndV) vom 20. November 1996 (BGBl. I S. 1804) Artikel 2 § 2 wurde ab 1997 die Periodizität der Erhebung im Bereich **Bauinstallation; Sonstiges Baugewerbe** von **monatlich auf vierteljährlich** verlängert.

Die vierteljährliche Erhebung im Bereich Bauinstallation; Sonstiges Baugewerbe ist durch das ProdGewG auf 9000 Betriebe begrenzt (§ 4 Buchstabe C Ziffer I). Die in den Tabellen 2.4 und 2.5 ausgewiesene höhere Zahl von Betrieben enthält Aufschätzungen und umfaßt damit den Kreis aller Betriebe mit 20 Beschäftigten und mehr<sup>\*)</sup>.

#### Zur Vergleichbarkeit der ab 1996 nach WZ 93 erhobenen Angaben mit vorangegangenen Zeiträumen

- Vorbereitende Baustellenarbeiten; Hoch- und Tiefbau (ehemals Bauhauptgewerbe)

Die für 1995 nach SYPRO-Gliederung vorliegenden Ergebnisse des Monatsberichtsgebietes (Betriebe mit i.d.R. 20 Beschäftigten und mehr) sind monatsweise originär auf die WZ 93 umgestellt worden.

Für die Merkmale **Auftragseingang** und **Auftragsbestand** wurden anhand der Relation der einerseits in der Abgrenzung nach WZ 93 und andererseits nach SYPRO für 1995 vorliegenden Monatsangaben Koeffizienten auf der jeweils kleinsten Aggregationsstufe gebildet, mit deren Hilfe der Auftragseingang und der Auftragsbestand der Jahre 1991 bis 1994 von SYPRO auf WZ 93 umgerechnet worden sind. Die ab 1996 erfolgte Neugliederung der Bauarten ist in allen Rückrechnungen 1991 bis 1995 vorgenommen worden.

Die Nachaufbereitung der Jahreserhebung 1995 nach WZ 93 und die darauf aufbauende Berichtsgebietabgrenzung waren die Voraussetzungen dafür, um ab Januar 1996 weiterhin für das Bauhauptgewerbe – in der Abgrenzung der WZ 93 – auf alle Betriebe aufgeschätzte Ergebnisse bereitstellen zu können.

Aus dieser Nachaufbereitung sind die Faktoren ermittelt worden, mit denen die Angaben des Monatsberichtsgebietes für die Monate März 1995 bis Februar 1996 auf alle Betriebe aufgeschätzt worden sind.

<sup>\*)</sup> Für das Jahr 1999 wurde wie bereits 1998 der neue Berichtsgebiet ab dem 1. Vierteljahr 1999 festgelegt.

Da für die Monate Januar und Februar 1995 ein Faktor nach WZ 93-Abgrenzung aus der Jahreserhebung 1994 nicht zur Verfügung stand, wurde die Aufschätzung dieser Monate wie folgt vorgenommen:

Aus den aufgeschätzten Angaben nach WZ 93 für die Monate März bis Dezember 1995 wurde durch Vergleich mit den entsprechenden SYPRO-Angaben ein **Durchschnittskoeffizient** ermittelt. Mit diesem Durchschnittskoeffizienten wurden die SYPRO-Angaben für die Monate Januar und Februar 1995 auf WZ 93-Basis umgerechnet.

Für die Jahre 1991 bis 1994 wurden aufgeschätzte vergleichbare Angaben nach folgender Methode berechnet:

Aus den vorliegenden WZ 93-Angaben für die Monate März 1995 bis Dezember 1995 und unter Einbeziehung der neu berechneten Angaben für die Monate Januar 1995 und Februar 1995 wurde ein **Jahresdurchschnitt 1995** nach WZ 93 ermittelt.

Der ermittelte Jahresdurchschnitt 1995 nach WZ 93 wurde dem nach SYPRO vorliegenden Jahresdurchschnitt 1995 gegenübergestellt und daraus ein **Jahresdurchschnittskoeffizient** gebildet.

Mit Hilfe dieses Jahresdurchschnittskoeffizienten sind die nach SYPRO vorliegenden Monatsangaben der Jahre 1991 bis 1994 auf WZ 93 umgerechnet worden.

Die beschriebenen Rechenschritte 1991 bis 1995 sind für die einzelnen Erhebungsmerkmale auf der kleinstmöglichen Aggregationsstufe vorgenommen worden.

- Bauinstallation; Sonstiges Baugewerbe (ehemals Ausbaugewerbe)

Eine Rückrechnung für 1995 und zurückliegende Zeiträume nach neuer Zweiggliederung konnte nicht vorgenommen werden. Für diesen Bereich liegt keine Totalerhebung vor, und die Ergebnisse 1995 sind nicht originär umgestellt worden. Infolge der erheblichen strukturellen Änderungen in diesem Bereich würde die Anwendung von Rückrechnungskoeffizienten zu fragwürdigen Ergebnissen führen.

- Die Jahreserhebungen 1995, deren Ergebnisse nach SYPRO-Gliederung in Fachserie 4, Reihe 5.1 veröffentlicht worden sind, wurden nochmals **vollständig** nach WZ 93 aufbereitet. Alle Zugänge von Betrieben aus dem Verarbeitenden Gewerbe wurden einbezogen, alle Abgänge in andere Bereiche eliminiert.

Die Ergebnisse sind in einem Sonderheft der Fachserie 4 (Reihe 6.S.1) veröffentlicht worden, das unter der Bestellnummer 2040510-96700 beim SFG-Servicecenter Fachverlage GmbH, Postfach 4343, 72774 Reutlingen bezogen werden kann.

In diesem Sonderheft ist auch eine Übersicht enthalten, die für wichtige Merkmale die Umsetzung aus den bisherigen SYPRO-Zweigen auf die neuen WZ 93-Zweige sichtbar macht.



## Nachgewiesene Merkmale:

### Beschäftigte:

Tätige Inhaber, Mitinhaber, unbezahlt mithelfende Familienangehörige und alle Personen, die in einem arbeitsrechtlichen Verhältnis zum Baubetrieb stehen (Angestellte, Arbeiter und Auszubildende). Die Arbeiter sind in folgende Gruppen gegliedert: Facharbeiter (einschl. angestelltenversicherungspflichtiger Poliere, Schachtmeister und Meister); Fachwerker, Werker, Baumaschinisten und Arbeiter mit angelernten Spezialtätigkeiten, ferner gewerblich Auszubildende, Umschüler, Anlernlinge und Praktikanten. Die kaufmännischen und technischen Auszubildenden sind bei den kaufmännischen und technischen Angestellten ausgewiesen. Nachgewiesen wird der Beschäftigungsstand am Monatsende; bei größeren Zeiträumen der jeweilige Durchschnitt für die betreffenden Monate; für den Bereich Bauinstallation, Sonstiges Baugewerbe erfolgt der Nachweis am Quartalsende.

### Bruttolöhne und Bruttogehälter:

Bei den Bruttolöhnen und Bruttogehältern ist die Summe der *lohnsteuerpflichtigen Bruttobezüge* (Bar- und Sachbezüge) anzugeben.

Diese Beträge verstehen sich ohne Arbeitgeberanteile zur Kranken-, Renten- und Arbeitslosenversicherung, ohne Beiträge zu den Sozialkassen des Baugewerbes, ohne Winterbau-Umlage, ohne Aufwendungen für die betriebliche Alters-, Invaliditäts- und Hinterbliebenenversorgung, ohne gezahltes Vorruehstandsgeld.

Die Entgelte für Poliere, Schachtmeister und Meister sind zur Bruttolohnsumme und nicht zur Bruttogehaltssumme zu rechnen.

Den Gehältern sind auch die Bezüge von Gesellschaftern, Vorstandsmitgliedern und anderen leitenden Kräften zuzurechnen, soweit sie steuerlich als Einkünfte aus nichtselbständiger Arbeit anzusehen sind.

### Geleistete Arbeitsstunden:

Alle von Inhabern, Angestellten, Arbeitern und Auszubildenden auf Baustellen, Bauhöfen und in Werkstätten tatsächlich geleisteten (nicht die bezahlten) Arbeitsstunden. Nicht einbezogen sind die für Bürotätigkeit geleisteten Arbeitsstunden.

### Umsatz (ohne Umsatzsteuer):

Als Umsatz gelten die dem Finanzamt für die Umsatzsteuer zu meldenden steuerbaren Beträge im Bundesgebiet einschl. Umsatz aus Nachunternehmertätigkeit und Vergabe von Teilleistungen an Nachunternehmer. Ab Berichtsmonat Oktober 1990 erstrecken sich die Meldungen der Baubetriebe auf das Bundesgebiet nach dem Gebietsstand ab dem 3. Oktober 1990. Zum Umsatz zählen seit dem 1. Januar 1980 auch Anzahlungen für Teilleistungen oder Vorauszahlungen vor Ausführung der entsprechenden Lieferungen oder Leistungen<sup>1)</sup>.

Der Gesamtumsatz enthält außer dem baugewerblichen Umsatz (Umsatz aus Bauleistungen) die Handels- und sonstigen Umsätze. Hierzu zählen z. B. in der eigenen Bauleistung nicht abgerechnete Umsätze aus sonstigen eigenen Erzeugnissen

(Baustoffe, Betonwaren u. dgl.), Umsätze aus Lohnarbeiten für Dritte und sonstigen Dienstleistungen sowie die Erlöse aus Vermietung und Verpachtung (einschl. Leasing) u.ä.

### Auftragseingang im Bereich Vorbereitende Baustellenarbeiten; Hoch- und Tiefbau:

Wert (ohne Umsatzsteuer) aller im Berichtsmonat vom Betrieb fest akzeptierten Aufträge für Bauleistungen. Um Doppelzählungen zu vermeiden, wird der Auftragseingang nur von dem Betrieb gemeldet, der den Bauauftrag ausführen wird, d.h. an Nachunternehmer zu vergebende Teile von Bauaufträgen werden nicht in die eigene Meldung einbezogen.

Für Deutschland, das frühere Bundesgebiet sowie die neuen Länder und Berlin-Ost werden die Indizes des Auftragseingangs auf Basis 1995 = 100 ermittelt. Die Auftragseingänge werden im Rahmen der monatlichen Bauberichterstattung bei Betrieben mit im allgemeinen 20 Beschäftigten und mehr erfaßt. Die Berechnung der Volumenindizes erfolgt durch Preisbereinigung der Wertindizes anhand der jeweiligen Preisindexziffern für Bauleistungen.

### Auftragsbestand im Bereich Vorbereitende Baustellenarbeiten; Hoch- und Tiefbau:

Wert (ohne Umsatzsteuer) aller akzeptierten, noch nicht ausgeführten Aufträge für Bauleistungen am Ende des Berichtsvierteljahres. Bei der Ermittlung des Auftragsbestandes wird vom Auftragswert bereits im Bau befindlicher Projekte der Teil abgesetzt, der produktionstechnisch schon fertiggestellt ist (ohne Berücksichtigung der Abnahme oder Abrechnung).

Die Berechnung des Index des Auftragsbestandes erfolgt analog zur Berechnung des Index des Auftragseingangs.

### Auftragseingang und Auftragsbestand nach Lage der Baustelle im Bereich Vorbereitende Baustellenarbeiten; Hoch- und Tiefbau:

Bei den Länderergebnissen nach Lage der Baustelle (Tabellen 1.6 und 1.8) beinhaltet das frühere Bundesgebiet das gesamte Land Berlin; in der Summe der neuen Länder ist deshalb Berlin-Ost nicht enthalten.

### Besondere Ergebnisaufweise im Bereich Vorbereitende Baustellenarbeiten; Hoch- und Tiefbau:

Die Merkmale geleistete Stunden, baugewerblicher Umsatz, Auftragseingang und -bestand werden nach der Art der errichteten Bauten und z. T. nach Auftraggebern erhoben. Gegenüber 1995 ist die Gliederung verändert worden, die Auftraggeber „Bahn und Post“ werden jetzt dem „Gewerblichen Bau“ zugeordnet (siehe dazu die Übersicht auf der nachfolgenden Seite und die methodischen Erläuterungen in Fachserie 4, Reihe 5.S.1). Alle Angaben für die Vorjahre sind vergleichbar ausgewiesen.

<sup>1)</sup> Vergl. Umsatzsteuergesetz (UStG).

**NACHWEIS DER ZUORDNUNG DER BAUARTEN ↔ AUFTRAGGEBER**  
in den Erhebungen der Betriebe im Bereich  
Vorbereitende Baustellenarbeiten, Hoch- und Tiefbau ab 1996  
(einschl. vergleichbarer Vorberichtsangaben)

I. Bauart → Auftraggeber

II. Auftraggeber → Bauart

| Bauart                       | Auftraggeber/ Auftraggebergruppe  |   |
|------------------------------|---|---|
| <b>Hochbau</b> <sup>1)</sup> | Wohnungs-<br>bau  | ohne Nachweis des<br>Auftraggebers  |
|                              | Landwirt-<br>schaftlicher<br>Bau <sup>1)</sup>  | ohne Nachweis des<br>Auftraggebers <sup>4)</sup>  |
|                              | Gewerblicher und industrieller Bau<br>(ohne Bahn und Post <sup>5)</sup> ) <sup>3)</sup>   |   |
|                              | Bauten für Bahn und Post <sup>3) 5)</sup>   |   |
|                              | Bauten für Körperschaften des öffent-<br>lichen Rechts (ohne Bauten für Organi-<br>sationen des öffentlichen Rechts ohne<br>Erwerbszweck) <sup>3)</sup> |   |
|                              | Bauten für Organisationen des<br>öffentlichen und privaten Rechts ohne<br>Erwerbszweck <sup>3)</sup>  |   |
| <b>Tiefbau</b> <sup>2)</sup> | Straßen-<br>bau   | ohne Nachweis des<br>Auftraggebers  |
|                              | Tiefbau<br>(ohne<br>Straßenbau)   | Gewerblicher und<br>industrieller Bau<br>(ohne Bahn und Post) <sup>5)</sup>   |
|                              |   | Bauten für Bahn und Post <sup>5)</sup>  |
|                              |   | Bauten für Körperschaften<br>des öffentlichen Rechts<br>(einschließlich für Organi-<br>sationen des öffentlichen<br>und privaten Rechts ohne<br>Erwerbszweck) <sup>3)</sup> |

| Auftraggebergruppe/ Auftraggeber                         |   | Bauart   |
|--|---|--|
| <b>Gewerb-<br/>licher Bau</b>                            | Private Auftraggeber<br>(ohne Bahn und Post <sup>5)</sup> ) <sup>6)</sup>   | Hochbau<br>Tiefbau                             |
|  | Bahn und Post <sup>5) 6)</sup>  | Hochbau<br>Tiefbau                             |
|  | ohne Nachweis des<br>Auftraggebers  | Landwirt-<br>schaftlicher<br>Bau <sup>1)</sup> |
| <b>Öffent-<br/>licher Bau</b> <sup>6)</sup>              | Körperschaften des<br>öffentlichen Rechts (ohne<br>Organisationen ohne<br>Erwerbszweck)   | Hochbau  |
|  | Organisationen des<br>öffentlichen und privaten<br>Rechts ohne Erwerbszweck   | Hochbau  |
|  | Körperschaften des öffent-<br>lichen Rechts (einschl. Or-<br>ganisationen des öffent-<br>lichen und privaten Rechts<br>ohne Erwerbszweck) | Tiefbau  |
| <b>Ohne<br/>Nachweis<br/>des<br/>Auftrag-<br/>gebers</b> | -   | Wohnungs-<br>bau<br>(Hochbau)                  |
|  | -   | Straßen-<br>bau<br>(Tiefbau)                   |

- 1) Einschließlich Landwirtschaftlicher Tiefbau
- 2) Ohne Landwirtschaftlicher Tiefbau
- 3) Ohne Wohnungsbau und Landwirtschaftlicher Bau
- 4) Wird bei der Ergebnisdarstellung zum gewerblichen Bau gerechnet
- 5) Deutsche Bahn AG (Nachfolgeunternehmen der Deutschen Bundesbahn/Deutschen Reichsbahn); Deutsche Post AG, Deutsche Postbank AG, Deutsche Telekom AG (Nachfolgeunternehmen der Deutschen Bundespost)
- 6) Ohne Wohnungsbau, Landwirtschaftlicher Bau, Straßenbau

### **Bautätigkeit:**

Die Bautätigkeitsstatistik, angeordnet durch das Gesetz über die Statistik der Bautätigkeit im Hochbau und die Fortschreibung des Wohnungsbestandes (Hochbaustatistikgesetz - HBauStatG) vom 5. Mai 1998 (BGBl. I S. 869), erstreckt sich auf genehmigungs- oder zustimmungsbedürftige sowie landesrechtlichen Verfahrensvorschriften unterliegende Baumaßnahmen im Hochbau, bei denen Wohnraum oder sonstiger Nutzraum geschaffen oder verändert wird sowie auf Gebäude und Gebäudeteile, deren Nutzung geändert wird. Außerdem wird zum Jahresende der Baufortschritt der genehmigten, aber noch nicht fertiggestellten Bauvorhaben (Bauüberhang) festgestellt.

### **Gebäude:**

Als Gebäude gelten gemäß der Systematik der Bauwerke selbständig benutzbare, überdachte Bauwerke, die auf Dauer errichtet sind und von Menschen betreten werden können. Sie dienen dem Schutz von Menschen, Tieren oder Sachen. Hierbei kommt es auf die Umschließung durch Wände nicht an. Gebäude in diesem Sinne sind auch selbständig benutzbare, unterirdische Bauwerke. Unterkünfte, wie z.B. Baracken, Gartenlauben, Behelfshelme u.dgl., die nur für begrenzte Dauer errichtet oder von geringem Wohnwert sind, werden – ebenso wie behelfsmäßige Nichtwohnbauten und freistehende selbständige Konstruktionen – nicht erfaßt.

### **Wohngebäude:**

sind Gebäude, die mindestens zur Hälfte (gemessen an der Gesamtnutzfläche) Wohnzwecken dienen. Hierzu rechnen auch Ferien-, Sommer- und Wochenendhäuser.

### **Wohngebäude mit Eigentumswohnungen:**

sind Wohngebäude, die ausschließlich, soweit nicht Teileigentum für Nichtwohnzwecke besteht, Wohneinheiten enthalten, an denen durch Eintragung im Wohnungsgrundbuch Sondereigentum nach den Vorschriften des Wohnungseigentumsgesetzes vom 30.7.1973 (BGBl. I S. 910) begründet worden ist oder werden soll.

### **Wohnheime:**

sind Wohngebäude, in denen bestimmte Personengruppen gemeinschaftlich wohnen. Sie dienen primär dem Wohnen, können sowohl "Wohnungen" als auch "Sonstige Wohneinheiten" enthalten und besitzen Gemeinschaftseinrichtungen (z.B. Gemeinschaftsverpflegung, Gemeinschaftsräume).

### **Nichtwohngebäude:**

sind Gebäude, die überwiegend für Nichtwohnzwecke (gemessen an der Gesamtnutzfläche) bestimmt sind. Im Nichtwohnbau werden Bagatellbauten – mit Ausnahme von Gebäuden mit Wohnraum – bis zu einem Volumen von 350 m<sup>3</sup> Rauminhalt oder 35 000 DM (veranschlagte Kosten des Bauwerkes) nicht erfaßt.

### **Infrastrukturgebäude:**

Als Infrastrukturgebäude werden im Rahmen des Nichtwohnbaus im wesentlichen nur Gebäude von unmittelbarem öffentlichen Interesse erfaßt. Hierzu rechnen insbesondere Gebäude im Bildungs- und Kultursektor, im Gesundheits-, Sozial- und Ver-

kehrswesen sowie im Bereich der Ver- und Entsorgung und der Freizeitgestaltung.

### **Fertigteilkonstruktion:**

Ein Bauwerk gilt als Fertigteilkonstruktion, wenn geschoßhohe oder raumbreite tragende Fertigteile für Außen- oder Innenwände verwendet werden. Hierzu zählen auch Gebäude, bei denen nur der überwiegende Teil der tragenden Konstruktion aus Fertigteilen besteht.

### **Rauminhalt:**

Gemäß DIN 277 ergibt sich der Rauminhalt von Bauwerken durch deren Begrenzungsflächen. Berechnungsgrundlage sind die Grundrißflächen sowie die über den Grundrißebenen anzusetzenden Höhen (z.B. Gebäudehöhe, Geschoßhöhe, Raumhöhe).

### **Nutzfläche:**

Als Nutzfläche (ohne Wohnfläche; DIN 277) gilt derjenige Teil der Netto-Grundfläche (ohne Wohnfläche), welcher der Zweckbestimmung und Nutzung des Bauwerks dient. Zur Nutzfläche gehören die Hauptnutzfläche und die Nebennutzfläche, nicht jedoch die Konstruktions-, Funktions- und Verkehrsfläche.

### **Wohnfläche:**

Die Wohnfläche von Wohnungen (entsprechend der II. Berechnungsverordnung) ist die Summe der anrechenbaren Grundflächen der Räume, die ausschließlich zu einer Wohnung gehören.

### **Wohnung:**

Eine Wohnung besteht aus einem oder mehreren Räumen, welche die Führung eines Haushalts ermöglichen, darunter stets eine Küche oder ein Raum mit Kochgelegenheit. Eine Wohnung hat grundsätzlich einen eigenen abschließbaren Zugang unmittelbar vom Freien, von einem Treppenhaus oder einem Vorraum, ferner Wasserversorgung, Ausguß und Toilette, die auch außerhalb des Wohnungsabschlusses liegen können.

### **Sonstige Wohneinheiten:**

sind alle übrigen Wohneinheiten ohne Küche oder Kochnische. Zu ihnen zählen vor allem einzelne oder zusammenhängende Räume in Wohnheimen für die ständige wohnliche Unterbringung der Heimbewohner.

### **Kosten des Bauwerkes:**

Als Kosten des Bauwerkes werden die zum Zeitpunkt der Baugenehmigung veranschlagten Kosten der Baukonstruktion (einschl. Erdarbeiten), die Kosten der Installation, deren betriebstechnische Anlagen und die Kosten für betriebliche Einbauten sowie für besondere Bauausführungen erfaßt. Sie schließen die Umsatzsteuer ein.

### **Bewilligungsstatistik:**

Sie ist angeordnet durch §32 II. WoBauG und liefert Daten über Bauvorhaben, die mit Mitteln aus öffentlichen Haushalten gefördert werden. Hierzu werden die Meldungen der Bewilligungsstellen herangezogen.

## **Ergänzende Angaben für die Bauwirtschaft <sup>1)</sup> (Erläuterungen zu den einzelnen Tabellen)**

Mit Beginn des Jahres 1995 traten eine neue „Klassifikation der Wirtschaftszweige, Ausgabe 1993 (WZ93)“ sowie ein neues „Systematisches Güterverzeichnis für Produktionsstatistiken, Ausgabe 1995 (GP95)“ in Kraft. Die Tabellen werden stufenweise an die neuen Klassifikationen angepaßt.<sup>2)</sup> Die noch nicht umgestellten Tabellen basieren – soweit eine Zuordnung nach Wirtschaftszweigen erfolgt – auf der Klassifikation, die auf der jeweiligen Tabelle angegeben ist.

### **1 Indizes für das Produzierende Gewerbe**

#### **1.1 Index des Auftragseingangs im Verarbeitenden Gewerbe (Wertindex)**

Die Auftragseingänge werden monatlich in ausgewählten Zweigen des Verarbeitenden Gewerbes bei Betrieben mit im allgemeinen 20 Beschäftigten und mehr (einschl. Handwerk) erhoben.

#### **1.2 Index des Auftragseingangs im Verarbeitenden Gewerbe (Volumenindex)**

Die Berechnung beruht auf einer Preisbereinigung der in Tabelle 1.1 dargestellten Wertindexziffern mit den entsprechenden Meßzahlen der Erzeugerpreise gewerblicher Produkte.

#### **1.3 Index des Umsatzes im Verarbeitenden Gewerbe (Wertindex)**

Umsatz (ohne Mehrwertsteuer) der in der monatlichen Berichterstattung erfaßten Betriebe ausgewählter Wirtschaftszweige des Verarbeitenden Gewerbes mit im allgemeinen 20 Beschäftigten und mehr.

#### **1.4 Index des Umsatzes im Verarbeitenden Gewerbe (Volumenindex)**

Für die Berechnung preisbereinigter Umsatzmeßziffern werden Meßzahlen der Erzeugerpreise gewerblicher Produkte verwendet.

#### **1.5 Produktionsindex für das Produzierende Gewerbe**

Berechnet zur Basis 1995 auf repräsentativer Grundlage unter Ausschaltung der Preisveränderungen.

### **2 Produktion ausgewählter Erzeugnisse im Produzierenden Gewerbe**

Ergebnisse der vierteljährlichen Produktionsstatistik für zum Absatz bestimmte Waren bzw. Warenarten in der Gliederung des „Systematischen Güterverzeichnisses für Produktionsstatistiken, Ausgabe 1995 (GP95)“.

- 
- 1) Ausführliche fachliche und methodische Hinweise zu den nachfolgenden Statistiken enthalten die jeweiligen Fachveröffentlichungen (siehe Anhang).
  - 2) Siehe Bald-Herbel, Ch./ Herbel, N.: „Die Umstellung der Indizes im Produzierenden Gewerbe auf Basis 1991“ und Nowak, M./ Welsbrod, J.: „Auswirkungen der NACE-Verordnung und der PRODCOM-Verordnung auf die kurzfristigen Statistiken im Bergbau und im Verarbeitenden Gewerbe“, Wirtschaft und Statistik 3/1995 S. 181 ff

### **3 Bergbau und Gewinnung von Steinen und Erden; Verarbeitendes Gewerbe**

Ergebnisse des Monatsberichts für Betriebe im Bergbau und im Verarbeitenden Gewerbe. Der Berichtskreis umfaßt Betriebe von Unternehmen mit im allgemeinen 20 Beschäftigten und mehr einschließlich Handwerk.

### **4 Handwerk**

Ergebnisse der vierteljährlichen repräsentativen Handwerksberichterstattung (HwB). Die Auswahlgesamtheit für die Stichprobe der HwB setzt sich zum einen aus bei der Handwerkszählung 1995 erfaßten Unternehmen und zum anderen aus den (echten) Neuzugängen in die Handwerksrolle nach dem Stichtag der Handwerkszählung zusammen.

Bei der Berechnung der Meßzahlen wird Intern auf Absolutwerte zurückgegriffen.

### **5 Erwerbstätigkeit**

Die Angaben in den folgenden Tabellen werden von den Arbeitsverwaltungen bearbeitet und von der Bundesanstalt für Arbeit bereitgestellt:

#### **5.1 Arbeitslose, offene Stellen**

#### **5.2 Arbeitslose, offene Stellen nach Ländern**

#### **5.3 Kurzarbeitergeld im Baugewerbe nach Ausmaß des Arbeitsausfalls**

#### **5.4 Kurzarbeit im Baugewerbe nach Landesarbeitsamtsbezirken – Früheres Bundesgebiet –**

#### **5.5 Kurzarbeit im Baugewerbe nach Landesarbeitsamtsbezirken – Neue Länder und Berlin-Ost**

### **6 Preise**

#### **6.1 Ausgewählte Preisindizes für Bauwerke**

Die vierteljährlich ermittelten Baupreise sind Preise für einzelne Bauleistungen und stammen aus Abschlüssen zwischen Bauherren und Bauunternehmern.

Die Berechnung des Index erfolgt auf der Basis 1995 = 100.

#### **6.2 Kaufwerte für Bauland**

Erhebungsgegenstand sind die Verkäufe von unbebauten Grundstücken mit einer Größe von 100 m<sup>2</sup> und mehr, soweit sie in den Baugebieten der Gemeinden des Bundesgebietes liegen und somit Bauandeigenschaft besitzen. Die für die Statistik erforderlichen Erhebungsmerkmale zur Ermittlung der durchschnittlichen Kaufwerte werden den Grundstückskaufverträgen entnommen. Auskunftspflichtig dafür sind die Finanzämter oder die Geschäftsstellen der Gutachterausschüsse für Grundstückswerte.

#### **6.3 Index der Erzeugerpreise ausgewählter gewerblicher Produkte**

Die Meßzahlen beruhen auf Verkaufspreisen, die monatlich bei den Erzeugerfirmen erhoben werden. Änderungen dieser Preise, die auf Qualitätsunterschieden oder auf geänderten Lieferungs- und Zahlungsbedingungen beruhen, werden bei der Berechnung der Meßzahlen ausgeschaltet.

## **6.4 Preisindex für die Lebenshaltung – Deutschland –**

Die Mieten der im Preisindex für die Lebenshaltung aller privaten Haushalte erfaßten Wohnungsarten verstehen sich einschließlich Nebenkosten wie Kanalisation, Straßenreinigung, Müllabfuhr, Kaminreinigung, Treppenhausbeleuchtung und Wasserverbrauch.

Der Index wird für alle privaten Haushalte auf Basis 1995=100 berechnet.

## **7. Löhne**

### **7.1 Durchschnittliche Arbeitszeiten und Verdienste der Arbeiter in ausgewählten Gewerbegruppen**

Die nachgewiesenen Wochenarbeitszeiten, Bruttostunden- und Bruttowochenverdienste für Arbeiter sind Durchschnittsangaben je Arbeiter. Die Erhebung wird auf repräsentativer Grundlage durchgeführt, wobei im allgemeinen etwa 13 % der Betriebe mit 10 Beschäftigten und mehr (im Hoch- und Tiefbau mit 5 Beschäftigten und mehr) erfaßt werden. Bei der Erhebung werden keine individuellen Angaben für einzelne Arbeiter, sondern die aus der betrieblichen Abrechnung anfallenden Lohnsummen für jeweils ganze Arbeitsgruppen erfragt (Summenmethode).

### **7.2 Index der tariflichen Stundenlöhne (Zeitlohn) für männliche Arbeiter in der höchsten tarifmäßigen Altersstufe**

Die Indexberechnungen bauen auf sämtlichen Lohn- bzw. Gehaltsgruppen eines Tarifvertrages auf. Tariferhöhungen, die nicht linear, sondern in unterschiedlicher Höhe für die einzelnen Gruppen erfolgen, kommen also ihrer tatsächlichen Bedeutung entsprechend in den Ergebnissen zum Ausdruck.

Die Indizes werden nach der Formel von Laspeyres berechnet, d.h. sie messen die reine Tarifentwicklung unter Ausschaltung von Änderungen in der Beschäftigungsstruktur. Die Wertgewichte für die Wägung werden durch Multiplikation der Beschäftigtenzahlen im Basisjahr mit dem Tarifsatz im Basisjahr gewonnen.

## **8. Geld und Kredit**

### **8.1 Bauspargeschäft**

Angaben über die Geschäftsentwicklung der im Bundesgebiet bestehenden privaten und öffentlichen Bausparkassen.

### **8.2 Bestand an Hypothekarkrediten auf Wohngrundstücke**

Unter dem Bestand an hypothekarisch gesicherten Darlehen auf Wohngrundstücke werden nur die Kredite, die auf dem organisierten Hypothekarkreditmarkt gewährt werden, nachgewiesen. Darlehensgeber im Hypothekarkreditgeschäft sind die Realkreditinstitute, Universalbanken und Versicherungen.

### **8.3 Hypothekarkreditzinsen sowie Renditen festverzinslicher inländischer Wertpapiere**

Monatliche Darstellung der Durchschnittszinssätze und der Streubreite der Effektivverzinsung von Hypothekarkrediten auf Wohngrundstücke sowie der Umlaufrenditen von tarifbesteuerten festverzinslichen Wertpapieren anhand der Veröffentlichungen der Deutschen Bundesbank.

### **8.4 Konkurse und Vergleichsverfahren**

Die Angaben beruhen auf den Meldungen der Amtsgerichte (Konkursgerichte) über die eröffneten und mangels Masse abgelehnten Konkursverfahren sowie über die eröffneten Vergleichsverfahren. Die außergerichtlichen Vergleichsverfahren werden statistisch nicht erfaßt.

### **8.5 Insolvenzen**

Insolvenzverfahren = beantragte Konkursverfahren plus eröffnete Vergleichsverfahren abzüglich Anschlußkonkurse.

Anschlußkonkurse = beantragte Konkursverfahren, die als eröffnete Vergleichsverfahren bereits statistisch erfaßt wurden.

## **9 Finanzen und Steuern**

### **9.1 Ausgaben für Baumaßnahmen**

Ergebnisse der Vierteljahresstatistik über die Finanzwirtschaft von Bund, Ländern, Gemeinden und -verbänden.

Dargestellt werden die Ausgaben für Baumaßnahmen nach ausgewählten Aufgabenbereichen.

# Allgemeiner Überblick

## Ergebnisse der Bauberichterstattung <sup>1)</sup>

| Gegenstand der Nachweisführung | Einheit<br>Basis-jahr | August 1999 | Juli 1999 | August 1998 | Januar bis August 1999 | August 1999                      |             | Januar bis Aug. 1999 |
|--------------------------------|-----------------------|-------------|-----------|-------------|------------------------|----------------------------------|-------------|----------------------|
|                                |                       |             |           |             |                        | Veränderung in Prozent gegenüber |             |                      |
|                                |                       |             |           |             |                        | Juli 1999                        | August 1998 | Januar bis Aug. 1998 |

### Vorbereitende Baustellenarbeiten, Hoch- und Tiefbau - Alle Betriebe -

#### Deutschland

|   |            |                    |                    |         |         |       |       |       |
|---|------------|--------------------|--------------------|---------|---------|-------|-------|-------|
| Beschäftigte  | 1 000      | 1 112              | 1 105              | 1 183   | 1 083   | 0,6   | - 6,0 | - 6,0 |
| Geleistete Arbeitsstunden                             | 1000 Std   | 115 664            | 124 487            | 117 522 | 866 488 | - 7,1 | - 1,6 | - 5,3 |
| dar.: Wohnungsbau                                     | 1000 Std   | 48 147             | 53 182             | 49 893  | 370 289 | - 9,5 | - 3,5 | - 6,4 |
| Gewerblicher Bau                                      | 1000 Std   | 34 777             | 36 162             | 35 363  | 260 432 | - 3,8 | - 1,7 | - 5,8 |
| Öffentl. u. Straßenbau                                | 1000 Std   | 32 740             | 35 143             | 32 266  | 235 757 | - 6,8 | 1,5   | - 3,0 |
| Hochbau   | 1000 Std   | 76 198             | 82 446             | 79 135  | 580 570 | - 7,6 | - 3,7 | - 7,0 |
| Tiefbau   | 1000 Std   | 39 466             | 42 041             | 38 387  | 285 918 | - 6,1 | 2,8   | - 1,8 |
| Baugewerblicher Umsatz <sup>2)</sup>                  | Mill. DM   | 17 882             | 18 926             | 17 343  | 121 228 | - 5,5 | 3,1   | - 1,9 |
| dar.: Wohnungsbau                                     | Mill. DM   | 6 504              | 6 891              | 6 371   | 44 955  | - 7,0 | 2,1   | - 3,5 |
| Gewerblicher Bau                                      | Mill. DM   | 6 297              | 6 502              | 6 023   | 43 064  | - 3,2 | 4,5   | - 0,5 |
| Öffentl. u. Straßenbau                                | Mill. DM   | 5 081              | 5 434              | 4 948   | 33 209  | - 6,5 | 2,7   | - 1,6 |
| Hochbau   | Mill. DM   | 11 681             | 12 446             | 11 524  | 81 118  | - 6,1 | 1,4   | - 3,8 |
| Tiefbau   | Mill. DM   | 6 201              | 6 481              | 5 819   | 40 110  | - 4,3 | 6,6   | 2,1   |
| Produktionsindex<br>(arbeitstäglich bereinigter Wert) | 1995 = 100 | 88,7 <sup>p)</sup> | 97,1 <sup>p)</sup> | 90,8    | 83,3    | - 8,7 | - 2,3 | - 2,6 |
| Arbeitstage   | Anzahl     | 22                 | 22                 | 21      |         |       |       |       |

#### Früheres Bundesgebiet

|   |            |                    |                    |        |         |        |       |       |
|---|------------|--------------------|--------------------|--------|---------|--------|-------|-------|
| Beschäftigte  | 1 000      | 783                | 777                | 820    | 762     | 0,7    | - 4,5 | - 4,7 |
| Geleistete Arbeitsstunden                             | 1000 Std   | 78 263             | 85 650             | 77 708 | 597 259 | - 8,6  | 0,7   | - 4,3 |
| dar.: Wohnungsbau                                     | 1000 Std   | 32 851             | 37 033             | 32 971 | 259 284 | - 11,3 | - 0,4 | - 4,8 |
| Gewerblicher Bau                                      | 1000 Std   | 23 421             | 24 592             | 23 350 | 176 742 | - 4,8  | 0,3   | - 4,6 |
| Öffentl. u. Straßenbau                                | 1000 Std   | 21 991             | 24 025             | 21 387 | 161 233 | - 8,5  | 2,8   | - 3,3 |
| Hochbau   | 1000 Std   | 51 652             | 56 775             | 52 159 | 400 401 | - 9,0  | - 1,0 | - 5,7 |
| Tiefbau   | 1000 Std   | 26 611             | 28 875             | 25 549 | 196 858 | - 7,8  | 4,2   | - 1,3 |
| Baugewerblicher Umsatz <sup>2)</sup>                  | Mill. DM   | 12 952             | 14 025             | 12 535 | 90 010  | - 7,7  | 3,3   | - 0,7 |
| dar.: Wohnungsbau                                     | Mill. DM   | 4 669              | 5 162              | 4 563  | 33 576  | - 9,6  | 2,3   | - 2,2 |
| Gewerblicher Bau                                      | Mill. DM   | 4 630              | 4 873              | 4 370  | 32 173  | - 5,0  | 6,0   | 1,8   |
| Öffentl. u. Straßenbau                                | Mill. DM   | 3 652              | 3 990              | 3 602  | 24 261  | - 8,5  | 1,4   | - 1,9 |
| Hochbau   | Mill. DM   | 8 532              | 9 321              | 8 346  | 60 761  | - 8,5  | 2,2   | - 2,5 |
| Tiefbau   | Mill. DM   | 4 420              | 4 704              | 4 190  | 29 249  | - 6,0  | 5,5   | 3,3   |
| Produktionsindex<br>(arbeitstäglich bereinigter Wert) | 1995 = 100 | 88,9 <sup>p)</sup> | 98,5 <sup>p)</sup> | 89,6   | 84,7    | - 9,7  | - 0,8 | - 1,6 |
| Arbeitstage   | Anzahl     | 22                 | 22                 | 21     |         |        |       |       |

#### Neue Länder und Berlin-Ost

|   |            |                    |                    |        |         |       |       |        |
|---|------------|--------------------|--------------------|--------|---------|-------|-------|--------|
| Beschäftigte  | 1 000      | 329                | 328                | 362    | 321     | 0,4   | - 9,2 | - 9,0  |
| Geleistete Arbeitsstunden                             | 1000 Std   | 37 401             | 38 837             | 39 814 | 269 229 | - 3,7 | - 6,1 | - 7,4  |
| dar.: Wohnungsbau                                     | 1000 Std   | 15 286             | 16 149             | 16 922 | 111 015 | - 5,3 | - 9,6 | - 10,0 |
| Gewerblicher Bau                                      | 1000 Std   | 11 356             | 11 570             | 12 013 | 83 690  | - 1,8 | - 5,5 | - 8,2  |
| Öffentl. u. Straßenbau                                | 1000 Std   | 10 749             | 11 118             | 10 879 | 74 524  | - 3,3 | - 1,2 | - 2,2  |
| Hochbau   | 1000 Std   | 24 546             | 25 671             | 26 976 | 180 169 | - 4,4 | - 9,0 | - 9,6  |
| Tiefbau   | 1000 Std   | 12 855             | 13 166             | 12 838 | 89 060  | - 2,4 | 0,1   | - 2,7  |
| Baugewerblicher Umsatz <sup>2)</sup>                  | Mill. DM   | 4 930              | 4 901              | 4 808  | 31 218  | 0,6   | 2,6   | - 5,3  |
| dar.: Wohnungsbau                                     | Mill. DM   | 1 835              | 1 828              | 1 808  | 11 380  | 0,3   | 1,5   | - 7,2  |
| Gewerblicher Bau                                      | Mill. DM   | 1 667              | 1 629              | 1 654  | 10 890  | 2,3   | 0,8   | - 6,7  |
| Öffentl. u. Straßenbau                                | Mill. DM   | 1 429              | 1 444              | 1 346  | 8 948   | - 1,0 | 6,2   | - 0,8  |
| Hochbau   | Mill. DM   | 3 149              | 3 124              | 3 178  | 20 357  | 0,8   | - 0,9 | - 7,4  |
| Tiefbau   | Mill. DM   | 1 782              | 1 777              | 1 630  | 10 861  | 0,3   | 9,3   | - 1,1  |
| Produktionsindex<br>(arbeitstäglich bereinigter Wert) | 1995 = 100 | 88,2 <sup>p)</sup> | 92,2 <sup>p)</sup> | 95,4   | 78,9    | - 4,3 | - 7,5 | - 5,4  |
| Arbeitstage   | Anzahl     | 22                 | 22                 | 21     |         |       |       |        |

1) Siehe Erläuterungen zu den Monatsberichten für Vorbereitende Baustellenarbeiten, Hoch- und Tiefbau.

2) Ohne Umsatzsteuer.

## Allgemeiner Überblick

### Ergebnisse der Bauberichterstattung <sup>1)</sup>

| Gegenstand der Nachweisführung | Einheit | August 1999 | Juli 1999 | August 1998 | Januar bis August 1999 | August 1999                      |             | Januar bis Aug. 1999 |
|--------------------------------|---------|-------------|-----------|-------------|------------------------|----------------------------------|-------------|----------------------|
|                                |         |             |           |             |                        | Veränderung in Prozent gegenüber |             |                      |
|                                |         |             |           |             |                        | Juli 1999                        | August 1998 | Januar bis Aug. 1998 |

### Vorbereitende Baustellenarbeiten, Hoch- und Tiefbau - Betriebe des Monatsberichtsgebietes - <sup>2)</sup>

#### Deutschland

|                                      |          |        |        |        |         |      |      |       |
|--------------------------------------|----------|--------|--------|--------|---------|------|------|-------|
| Beschäftigte                         | 1 000    | 719    | 714    | 762    | 698     | 0,6  | -5,7 | - 6,9 |
| Geleistete Arbeitsstunden            | 1000 Std | 76 090 | 81 559 | 76 610 | 565 786 | -6,7 | -0,7 | - 5,3 |
| Baugewerblicher Umsatz <sup>3)</sup> | Mill. DM | 13 204 | 13 917 | 12 744 | 88 975  | -5,1 | 3,6  | - 1,9 |
| Auftragseingang                      | Mill. DM | 10 906 | 11 649 | 10 700 | 86 199  | -6,4 | 1,9  | 0,6   |
| dar.: Wohnungsbau                    | Mill. DM | 2 740  | 2 840  | 2 638  | 21 691  | -3,5 | 3,9  | - 3,0 |
| Gewerblicher Bau                     | Mill. DM | 4 121  | 4 351  | 4 036  | 34 027  | -5,3 | 2,1  | 4,6   |
| Öffentl. u. Straßenbau               | Mill. DM | 4 045  | 4 458  | 4 026  | 30 480  | -9,3 | 0,5  | - 1,2 |
| Hochbau                              | Mill. DM | 6 164  | 6 553  | 6 136  | 51 189  | -5,9 | 0,5  | 0,8   |
| Tiefbau                              | Mill. DM | 4 742  | 5 096  | 4 564  | 35 009  | -6,9 | 3,9  | 0,2   |

#### Früheres Bundesgebiet

|                                      |          |        |        |        |         |       |      |       |
|--------------------------------------|----------|--------|--------|--------|---------|-------|------|-------|
| Beschäftigte                         | 1 000    | 486    | 482    | 507    | 471     | 0,8   | -4,1 | - 5,2 |
| Geleistete Arbeitsstunden            | 1000 Std | 49 310 | 53 844 | 48 529 | 373 518 | -8,4  | 1,6  | - 4,3 |
| Baugewerblicher Umsatz <sup>3)</sup> | Mill. DM | 9 314  | 10 052 | 8 984  | 64 326  | -7,3  | 3,7  | - 0,5 |
| Auftragseingang                      | Mill. DM | 8 125  | 8 813  | 7 585  | 64 179  | -7,8  | 7,1  | 3,2   |
| dar.: Wohnungsbau                    | Mill. DM | 1 969  | 2 088  | 1 905  | 15 325  | -5,7  | 3,4  | 1,9   |
| Gewerblicher Bau                     | Mill. DM | 3 204  | 3 380  | 2 835  | 26 014  | -5,2  | 13,0 | 7,2   |
| Öffentl. u. Straßenbau               | Mill. DM | 2 952  | 3 346  | 2 845  | 22 840  | -11,8 | 3,8  | - 0,3 |
| Hochbau                              | Mill. DM | 4 718  | 5 004  | 4 415  | 38 306  | -5,7  | 6,9  | 4,5   |
| Tiefbau                              | Mill. DM | 3 406  | 3 809  | 3 170  | 25 872  | -10,6 | 7,4  | 1,3   |

#### Neue Länder und Berlin-Ost

|                                      |          |        |        |        |         |      |       |        |
|--------------------------------------|----------|--------|--------|--------|---------|------|-------|--------|
| Beschäftigte                         | 1 000    | 233    | 232    | 256    | 227     | 0,4  | -8,9  | - 10,1 |
| Geleistete Arbeitsstunden            | 1000 Std | 26 780 | 27 715 | 28 081 | 192 268 | -3,4 | -4,6  | - 7,3  |
| Baugewerblicher Umsatz <sup>3)</sup> | Mill. DM | 3 891  | 3 865  | 3 761  | 24 649  | 0,7  | 3,5   | - 5,3  |
| Auftragseingang                      | Mill. DM | 2 781  | 2 836  | 3 115  | 22 020  | -1,9 | -10,7 | - 6,4  |
| dar.: Wohnungsbau                    | Mill. DM | 771    | 753    | 733    | 6 367   | 2,4  | 5,1   | - 13,0 |
| Gewerblicher Bau                     | Mill. DM | 917    | 971    | 1 201  | 8 013   | -5,5 | -23,6 | - 3,0  |
| Öffentl. u. Straßenbau               | Mill. DM | 1 093  | 1 112  | 1 181  | 7 640   | -1,7 | -7,5  | - 3,7  |
| Hochbau                              | Mill. DM | 1 445  | 1 549  | 1 721  | 12 883  | -6,7 | -16,0 | - 8,7  |
| Tiefbau                              | Mill. DM | 1 336  | 1 287  | 1 394  | 9 137   | 3,8  | -4,2  | - 2,9  |

1) Siehe Erläuterungen zu den Monatsberichten für Vorbereitende Baustellenarbeiten, Hoch- und Tiefbau.

2) Betriebe mit i.d.R. 20 Beschäftigten und mehr.

3) Ohne Umsatzsteuer.

**Allgemeiner Überblick**  
Ergebnisse der Bauberichterstattung <sup>1)</sup>

| Gegenstand der Nachweisführung | Einheit | 2. Vj. 1999 | 1. Vj. 1999 | 2. Vj. 1998 | 1. Hj. 1999 | 2. Vj. 1999                      |             | 1. bis 2. Vj. 1999 |
|--------------------------------|---------|-------------|-------------|-------------|-------------|----------------------------------|-------------|--------------------|
|                                |         |             |             |             |             | Veränderung in Prozent gegenüber |             |                    |
|                                |         |             |             |             |             | 1. Vj. 1999                      | 2. Vj. 1998 | 1. bis 2. Vj. 1998 |

**Baugewerbe - Betriebe des Monats- bzw. Vierteljahresberichtsgebietes - <sup>2)</sup>**

**Insgesamt**

**Deutschland**

|                                      |          |         |         |         |         |      |      |      |
|--------------------------------------|----------|---------|---------|---------|---------|------|------|------|
| Beschäftigte <sup>3)</sup>           | 1 000    | 1 122   | 1 095   | 1 195   | 1 103   | 2,5  | -6,1 | -6,9 |
| Geleistete Arbeitsstunden            | 1000 Std | 366 899 | 297 829 | 380 951 | 664 828 | 23,1 | -3,7 | -5,6 |
| Baugewerblicher Umsatz <sup>4)</sup> | Mill. DM | 51 992  | 37 290  | 50 412  | 89 282  | 39,4 | 3,1  | -4,3 |

**Früheres Bundesgebiet**

|                                      |          |         |         |         |         |      |      |      |
|--------------------------------------|----------|---------|---------|---------|---------|------|------|------|
| Beschäftigte <sup>3)</sup>           | 1 000    | 768     | 752     | 803     | 756     | 2,1  | -4,3 | -4,8 |
| Geleistete Arbeitsstunden            | 1000 Std | 248 569 | 200 796 | 253 311 | 449 365 | 23,8 | -1,9 | -3,8 |
| Baugewerblicher Umsatz <sup>4)</sup> | Mill. DM | 37 947  | 27 709  | 36 446  | 65 655  | 36,9 | 4,1  | -2,6 |

**Neue Länder und Berlin-Ost**

|                                      |          |         |        |         |         |      |      |       |
|--------------------------------------|----------|---------|--------|---------|---------|------|------|-------|
| Beschäftigte <sup>3)</sup>           | 1 000    | 354     | 343    | 393     | 347     | 3,3  | -9,9 | -11,2 |
| Geleistete Arbeitsstunden            | 1000 Std | 118 330 | 97 133 | 127 640 | 215 463 | 21,8 | -7,3 | -9,2  |
| Baugewerblicher Umsatz <sup>4)</sup> | Mill. DM | 14 046  | 9 581  | 13 966  | 23 627  | 46,6 | 0,6  | -8,8  |

**Vorbereitende Baustellenarbeiten, Hoch- und Tiefbau <sup>2)</sup>**

**Deutschland**

|                                      |          |         |         |         |         |      |      |      |
|--------------------------------------|----------|---------|---------|---------|---------|------|------|------|
| Beschäftigte <sup>3)</sup>           | 1 000    | 711     | 683     | 759     | 692     | 4,0  | -6,3 | -7,2 |
| Geleistete Arbeitsstunden            | 1000 Std | 234 795 | 173 342 | 243 012 | 408 137 | 35,5 | -3,4 | -5,4 |
| Baugewerblicher Umsatz <sup>4)</sup> | Mill. DM | 36 733  | 25 121  | 35 242  | 61 853  | 46,2 | 4,2  | -3,1 |

**Früheres Bundesgebiet**

|                                      |          |         |         |         |         |      |      |      |
|--------------------------------------|----------|---------|---------|---------|---------|------|------|------|
| Beschäftigte <sup>3)</sup>           | 1 000    | 479     | 462     | 504     | 467     | 3,7  | -4,9 | -5,6 |
| Geleistete Arbeitsstunden            | 1000 Std | 156 638 | 113 726 | 160 626 | 270 364 | 37,7 | -2,5 | -4,5 |
| Baugewerblicher Umsatz <sup>4)</sup> | Mill. DM | 26 530  | 18 430  | 25 304  | 44 960  | 43,9 | 4,8  | -1,6 |

**Neue Länder und Berlin-Ost**

|                                      |          |        |        |        |         |      |      |       |
|--------------------------------------|----------|--------|--------|--------|---------|------|------|-------|
| Beschäftigte <sup>3)</sup>           | 1 000    | 232    | 221    | 254    | 225     | 4,7  | -9,0 | -10,5 |
| Geleistete Arbeitsstunden            | 1000 Std | 78 157 | 59 616 | 82 386 | 137 773 | 31,1 | -5,1 | -7,1  |
| Baugewerblicher Umsatz <sup>4)</sup> | Mill. DM | 10 203 | 6 690  | 9 939  | 16 893  | 52,5 | 2,7  | -6,7  |

**Bauinstallation und sonstiges Baugewerbe <sup>2)</sup>**

**Deutschland**

|                                      |          |         |         |         |         |      |      |      |
|--------------------------------------|----------|---------|---------|---------|---------|------|------|------|
| Beschäftigte <sup>3)</sup>           | 1 000    | 411     | 411     | 437     | 411     | -0,0 | -5,9 | -6,4 |
| Geleistete Arbeitsstunden            | 1000 Std | 132 104 | 124 587 | 137 939 | 256 691 | 6,0  | -4,2 | -6,0 |
| Baugewerblicher Umsatz <sup>4)</sup> | Mill. DM | 15 260  | 12 169  | 15 170  | 27 429  | 25,4 | 0,6  | -7,0 |

**Früheres Bundesgebiet**

|                                      |          |        |        |        |         |      |      |      |
|--------------------------------------|----------|--------|--------|--------|---------|------|------|------|
| Beschäftigte <sup>3)</sup>           | 1 000    | 289    | 290    | 299    | 289     | -0,3 | -3,3 | -3,5 |
| Geleistete Arbeitsstunden            | 1000 Std | 91 831 | 87 070 | 92 685 | 179 001 | 5,6  | -0,8 | -2,8 |
| Baugewerblicher Umsatz <sup>4)</sup> | Mill. DM | 11 417 | 9 279  | 11 143 | 20 695  | 23,0 | 2,5  | -4,5 |

**Neue Länder und Berlin-Ost**

|                                      |          |        |        |        |        |      |       |       |
|--------------------------------------|----------|--------|--------|--------|--------|------|-------|-------|
| Beschäftigte <sup>3)</sup>           | 1 000    | 122    | 122    | 138    | 122    | 0,7  | -11,5 | -12,5 |
| Geleistete Arbeitsstunden            | 1000 Std | 40 173 | 37 517 | 45 254 | 77 690 | 7,1  | -11,2 | -12,9 |
| Baugewerblicher Umsatz <sup>4)</sup> | Mill. DM | 3 843  | 2 890  | 4 027  | 6 733  | 33,0 | -4,6  | -13,8 |

1) Siehe Erläuterungen zu den Monats- bzw. Vierteljahresberichten für Vorbereitende Baustellenarbeiten, Hoch- und Tiefbau, Bauinstallation und sonstiges Baugewerbe.

2) Betriebe mit i.d.R. 20 Beschäftigten und mehr.

3) Am Ende des Vierteljahres.

4) Ohne Umsatzsteuer.



## Allgemeiner Überblick

### Ergebnisse der Bautätigkeitsstatistik

- Früheres Bundesgebiet -

Im Zeitraum 01.01.-31.08.1999 wurden Genehmigungen zum Neubau von insgesamt 147 500 Wohn- und Nichtwohngebäuden mit einem Rauminhalt von 248,9 Mill. Kubikmetern und veranschlagten Baukosten von 82,6 Mrd. DM erteilt. Im Vorjahresvergleich war damit beim Rauminhalt ein Zuwachs von 2,2 % zu verzeichnen. Er resultierte aus dem Neubau von Nichtwohngebäuden (5,6 %), während bei Wohngebäuden ein Rückgang zu verzeichnen war (-0,9 %).

Nach den erteilten Baugenehmigungen sollen durch Neubau und durch Baumaßnahmen an bestehenden Gebäuden insgesamt 231 800 Wohnungen entstehen, das entspricht einem Rückgang von 4,3 % gegenüber dem Vergleichszeitraum des Vorjahres. Dieser betraf sowohl den Wohnungsneubau (-2,8 %) als auch die Wohnungen durch Baumaßnahmen an bestehenden Gebäuden (-17,9 %). Einen Zuwachs gegenüber dem Vergleichszeitraum des Vorjahres

gab es nur bei den Genehmigungen für Einfamilienhäuser (5,1 %). Demgegenüber war bei Wohnungen in Mehrfamilienhäusern (-11,1 %) und in Zweifamilienhäusern (-4,5 %) ein Rückgang zu verzeichnen.

Bei den genehmigten neuen Nichtwohngebäuden gab es im Zeitraum 01.01.-31.08.1999 im Rauminhalt gegenüber dem Vergleichszeitraum des Vorjahres bei den nichtöffentlichen Bauherren einen Zuwachs von 7,5 %. Dagegen war das Genehmigungsvolumen bei den öffentlichen Bauherren rückläufig (-14,2 %).

Im Zeitraum 01.01.-31.08.1999 sind durch Neubau und durch Baumaßnahmen an bestehenden Gebäuden insgesamt 93 700 Wohnungen fertiggestellt worden, das entspricht einem Rückgang von 3,3 % gegenüber dem Vergleichszeitraum des Vorjahres.

| Genehmigungen<br><hr/> Fertigstellungen   | Einheit              | Januar bis August |          | Veränderung gegenüber dem Vorjahreszeitraum |
|---|----------------------|-------------------|----------|---|
|   |                      | 1998              | 1999     |   |
|   |                      | absolut           |          | %   |
| Genehmigte Wohnungen in Wohn- und Nichtwohngebäuden (Baumaßnahmen insges.)        | Anzahl               | 242 202           | 231 780  | -4,3  |
| darunter: Wohnungen in neuen Gebäuden   | Anzahl               | 217 360           | 211 377  | -2,8  |
| darunter: Wohnungen in Wohngebäuden mit 1 oder 2 Wohnungen                        | Anzahl               | 126 405           | 129 629  | 2,6   |
| mit 3 oder mehr Wohnungen   | Anzahl               | 85 198            | 75 708   | -11,1                                       |
| Genehmigte Wohn- und Nichtwohngebäude (Errichtung neuer Gebäude)                  | 1 000 m <sup>3</sup> | 243 516           | 248 855  | 2,2   |
|   | Mill. DM             | 82 237,4          | 82 619,8 | 0,5   |
| davon: Genehmigte Wohngebäude   | 1 000 m <sup>3</sup> | 128 969           | 127 840  | -0,9  |
|   | Mill. DM             | 56 372,2          | 55 940,0 | -0,8  |
| Genehmigte Nichtwohngebäude   | 1 000 m <sup>3</sup> | 114 547           | 121 015  | 5,6   |
|   | Mill. DM             | 25 865,2          | 26 679,8 | 3,1   |
| davon: öffentliche Bauherren (einschl. Organisationen ohne Erwerbszweck)          | 1 000 m <sup>3</sup> | 9 820             | 8 427    | -14,2                                       |
|   | Mill. DM             | 4 712,7           | 4 001,0  | -15,1                                       |
| nichtöffentliche Bauherren (Unternehmen und private Haushalte)                    | 1 000 m <sup>3</sup> | 104 720           | 112 575  | 7,5   |
|   | Mill. DM             | 21 152,6          | 22 678,9 | 7,2   |
| Fertiggestellte Wohnungen in Wohn- und Nichtwohngebäuden (Baumaßnahmen insgesamt) | Anzahl               | 96 981            | 93 740   | -3,3  |
| darunter: Wohnungen in neuen Gebäuden   | Anzahl               | 87 577            | 85 679   | -2,2  |
| Fertiggestellte Wohn- und Nichtwohngebäude (Errichtung neuer Gebäude)             | 1 000 m <sup>3</sup> | 85 884            | 83 868   | -2,3  |

## Allgemeiner Überblick

### Ergebnisse der Bautätigkeitsstatistik

#### - Neue Länder und Berlin-Ost -

Im Zeitraum 01.01.-31.08.1999 wurden Genehmigungen zum Neubau von insgesamt 36 200 Wohn- und Nichtwohngebäuden mit einem Rauminhalt von 50,4 Mill. Kubikmetern und veranschlagten Baukosten von 17,8 Mrd.DM erteilt.

Nach den erteilten Baugenehmigungen sollen durch Neubau und durch Baumaßnahmen an bestehenden Gebäuden insgesamt 60 500 Wohnungen entstehen, das bedeutet gegenüber dem Vergleichszeitraum des Vorjahres einen Rückgang um 18,0 % bzw. 13 300 Wohnungen. Dieser entstand vorrangig im Wohnungsneubau (-21,0 %). Bei genehmigten Wohnungen durch Baumaßnahmen an bestehenden Gebäuden war ein Rückgang von 4,5 % zu verzeichnen.

Durch Neubau sollen 47 500 Wohnungen und durch Baumaßnahmen an bestehenden Gebäuden 13 000 Wohnungen entstehen. Im Wohnungsneubau verlief die Entwicklung der Baugenehmigungen zwischen den Gebäudearten durchge-

hend rückläufig, war dabei jedoch sehr differenziert. Bei genehmigten Einfamilienhäusern gab es ein Minus von 3,3 %. Der Rückgang bei Genehmigungen für Zweifamilienhäuser betrug 15,9 % und bei Wohnungen in Mehrfamilienhäusern 43,4 %.

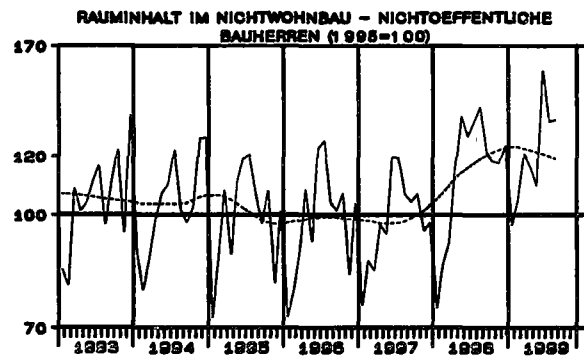
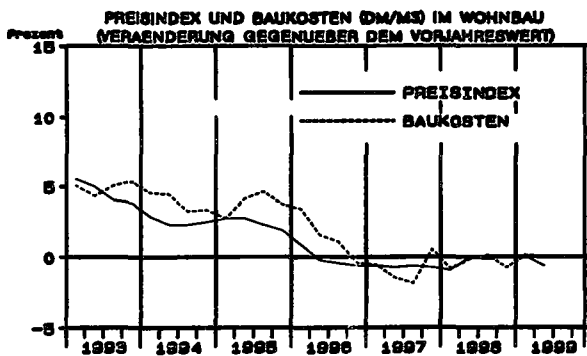
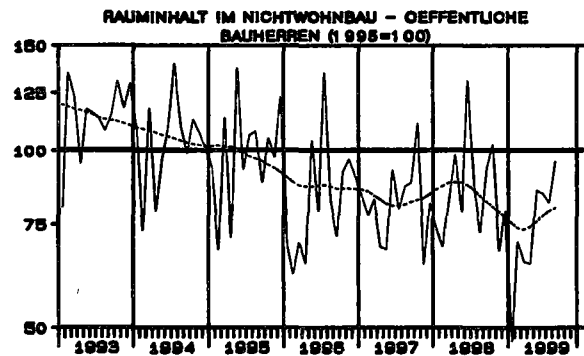
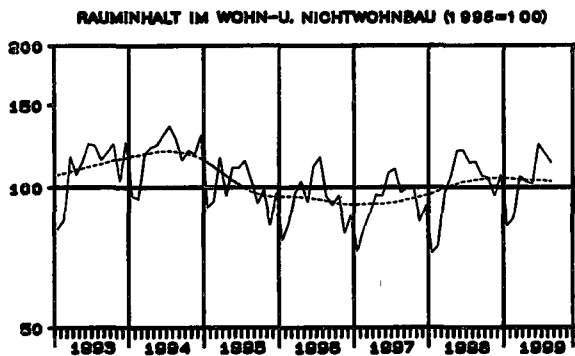
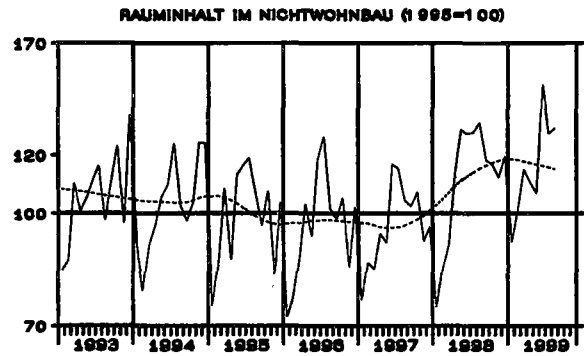
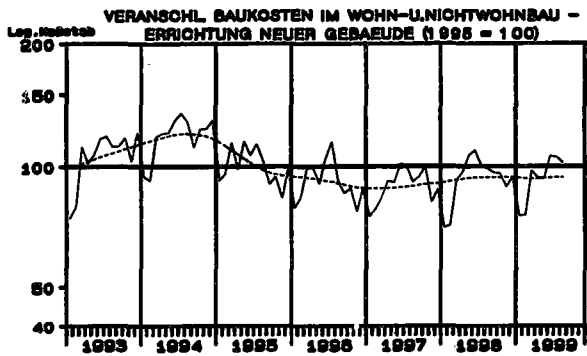
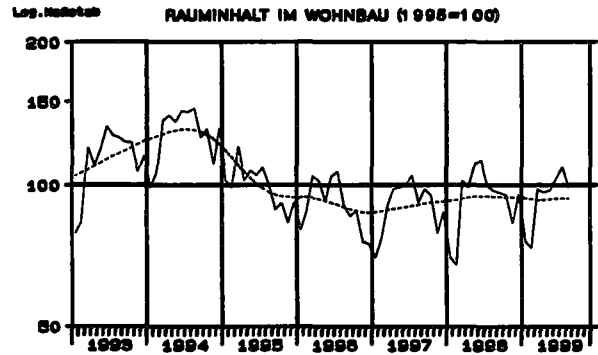
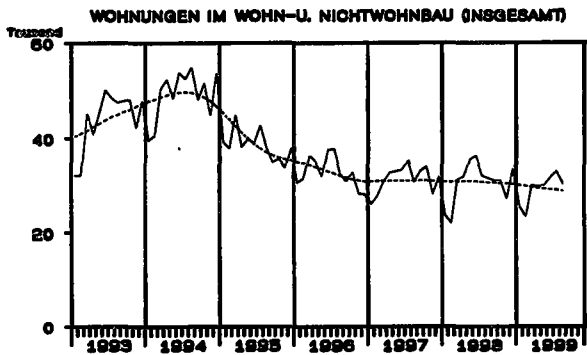
Beim Neubau von Nichtwohngebäuden gab es mit den im Zeitraum 01.01.-31.08.1999 genehmigten 26,5 Mill. Kubikmetern umbauter Raum gegenüber dem Ergebnis des Vergleichszeitraums des Vorjahres einen Rückgang von 19,2 %, der sowohl bei den nichtöffentlichen Bauherren als auch bei den öffentlichen Bauherren verursacht wurde.

Im Zeitraum 01.01.-31.08.1999 sind durch Neubau und durch Baumaßnahmen an bestehenden Gebäuden insgesamt 26 500 Wohnungen fertiggestellt worden, das ist rd. ein Viertel weniger als im Vergleichszeitraum des Vorjahres.

| Genehmigungen<br>-----<br>Fertigstellungen  | Einheit              | Januar bis August |          | Veränderung gegenüber dem Vorjahreszeitraum |
|---|----------------------|-------------------|----------|---|
|   |                      | 1998              | 1999     |   |
|   |                      | absolut           |          | %   |
| Genehmigte Wohnungen in Wohn- und Nichtwohngebäuden (Baumaßnahmen insges.)        | Anzahl               | 73 756            | 60 502   | -18,0                                       |
| darunter: Wohnungen in neuen Gebäuden   | Anzahl               | 60 185            | 47 539   | -21,0                                       |
| darunter: Wohnungen in Wohngebäuden mit 1 oder 2 Wohnungen                        | Anzahl               | 35 316            | 33 319   | -5,7  |
| mit 3 oder mehr Wohnungen   | Anzahl               | 22 256            | 12 600   | -43,4                                       |
| Genehmigte Wohn- und Nichtwohngebäude (Errichtung neuer Gebäude)                  | 1 000 m <sup>3</sup> | 61 223            | 50 356   | -17,7                                       |
|   | Mill. DM             | 21 733,1          | 17 841,8 | -17,9                                       |
| davon: Genehmigte Wohngebäude   | 1 000 m <sup>3</sup> | 28 374            | 23 812   | -16,1                                       |
|   | Mill. DM             | 12 602,7          | 10 298,7 | -18,3                                       |
| Genehmigte Nichtwohngebäude   | 1 000 m <sup>3</sup> | 32 849            | 26 544   | -19,2                                       |
|   | Mill. DM             | 9 130,4           | 7 543,1  | -17,4                                       |
| davon: öffentliche Bauherren (einschl. Organisationen ohne Erwerbszweck)          | 1 000 m <sup>3</sup> | 6 298             | 5 842    | -7,2  |
|   | Mill. DM             | 3 940,8           | 3 142,5  | -20,3                                       |
| nichtöffentliche Bauherren (Unternehmen und private Haushalte)                    | 1 000 m <sup>3</sup> | 26 548            | 20 701   | -22,0                                       |
|   | Mill. DM             | 5 189,6           | 4 400,6  | -15,2                                       |
| Fertiggestellte Wohnungen in Wohn- und Nichtwohngebäuden (Baumaßnahmen insgesamt) | Anzahl               | 34 982            | 26 542   | -24,1                                       |
| darunter: Wohnungen in neuen Gebäuden   | Anzahl               | 31 252            | 22 278   | -28,7                                       |
| Fertiggestellte Wohn- und Nichtwohngebäude (Errichtung neuer Gebäude)             | 1 000 m <sup>3</sup> | 25 308            | 20 983   | -17,1                                       |

# BAUGENEHMIGUNGEN FRÜHERES BUNDESGBIET

————— URSPRUNGSREIHE  
 - - - - - GLATTE KOMPONENTE \*)



\*) TREND-KONJUNKTUR-KOMPONENTE DES "BERLINER VERFAHRENS" (BV4+) ZUR ZEITREIHEN-ANALYSE.

STATISTISCHES INFORMATIONSSYSTEM (STATIS-BUND)

VORBEREITENDE BAUSTELLENARBEITEN, HOCH- UND TIEFBAU

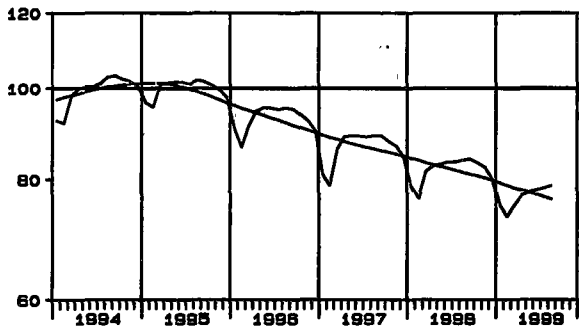
Deutschland

1995 = 100

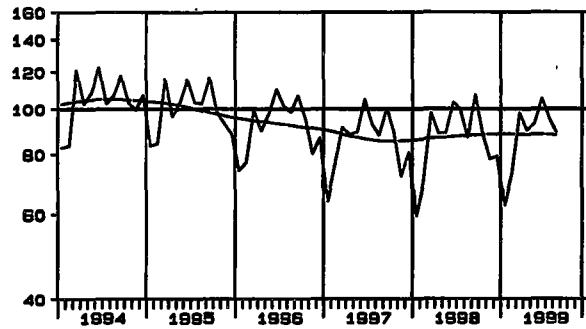
— Ursprungreihe  
 - - - - - Glatte Komponente \*)

Log. Maßstab

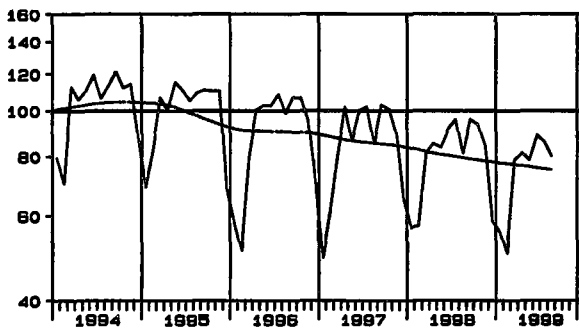
BESCHÄFTIGTE INSGESAMT



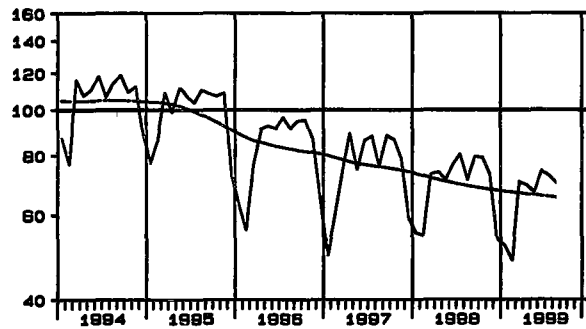
AUFTRAGSANGANG INSGESAMT (VOLUMENINDEX)



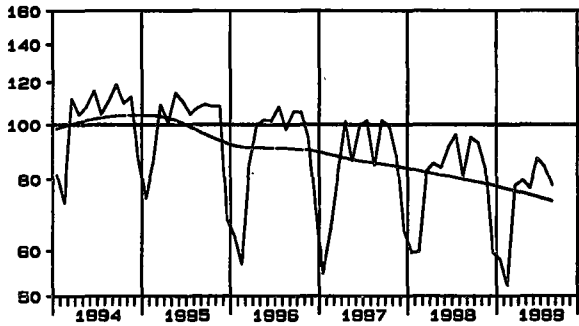
GELEISTETE ARBEITSSTUNDEN INSGESAMT



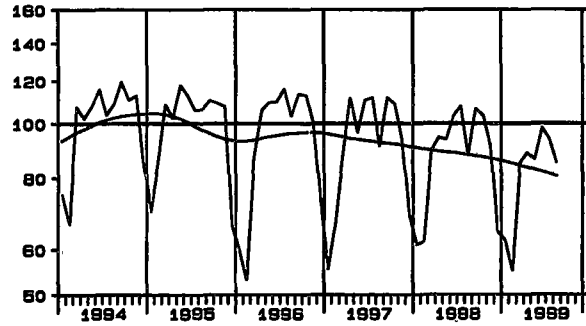
GELEISTETE ARBEITSSTUNDEN IM GEWERBL. BAU



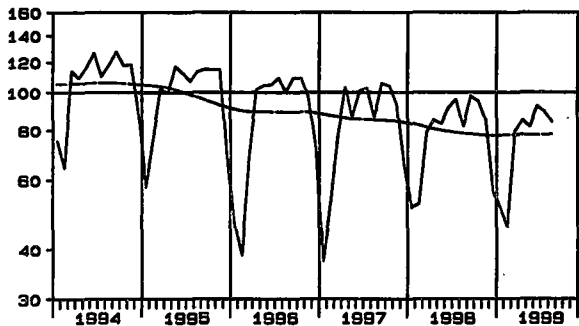
GELEISTETE ARBEITSSTUNDEN IM HOCHBAU



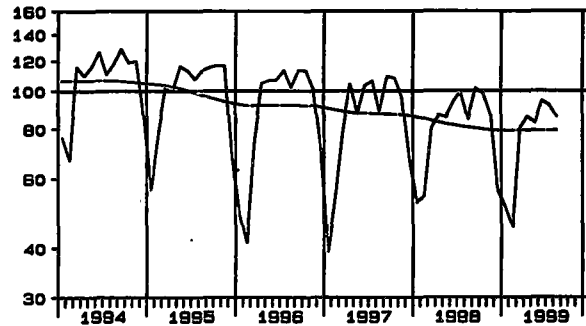
GELEISTETE ARBEITSSTUNDEN IM WOHNUNGSBAU



GELEISTETE ARBEITSSTUNDEN IM TIEFBAU



GELEISTETE ARBEITSSTUNDEN IM ÖFFENTL. UND STRASSENBAU



\*) Trend-Konjunktur-Komponente des "Berliner Verfahrens" (BV4+) zur Zeitreihenanalyse.

Statistisches Informationssystem (STATIS-BUND)

VORBEREITENDE BAUSTELLENARBEITEN, HOCH- UND TIEFBAU

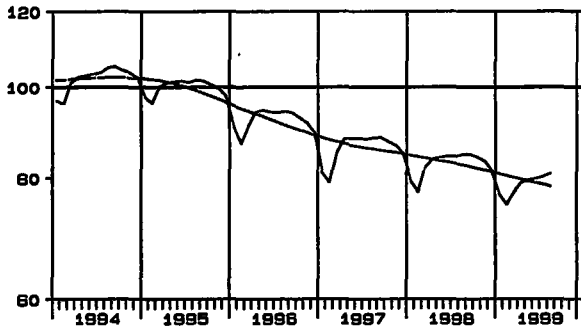
Früheres Bundesgebiet

1995 = 100

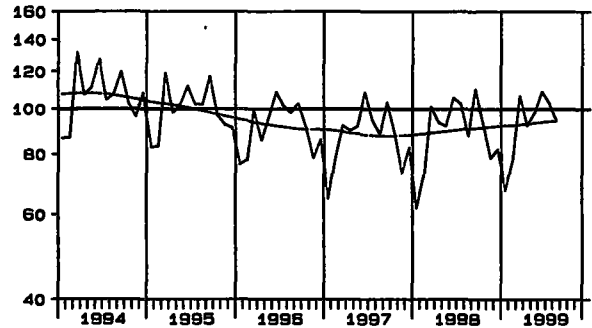
— Ursprungreihe \*)  
 - - - - - Glatte Komponente \*)

Log. Maßstab

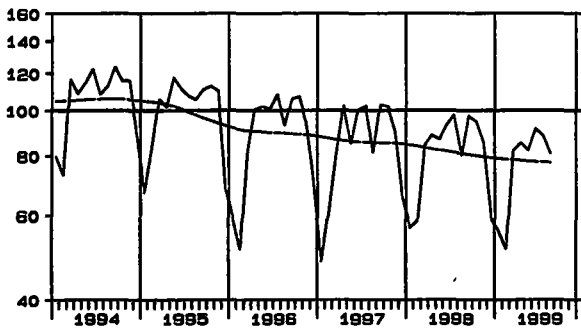
BESCHÄFTIGTE INSGESAMT



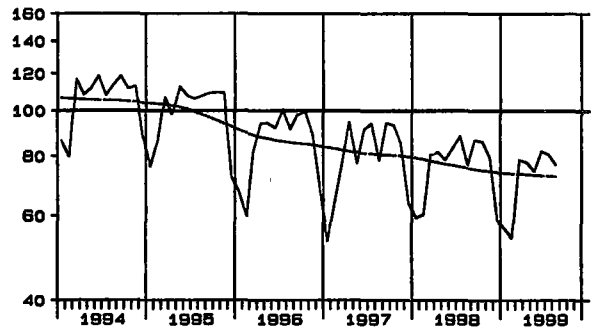
AUFTRAGSEINGANG INSGESAMT (VOLUMENINDEX)



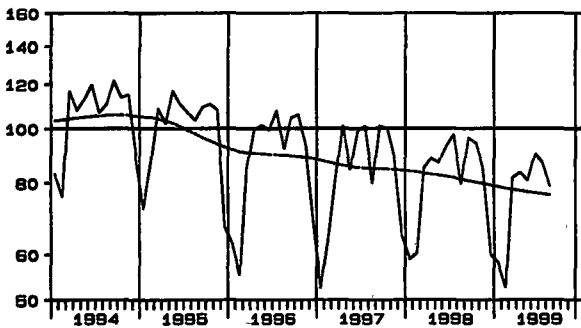
GELEISTETE ARBEITSSTUNDEN INSGESAMT



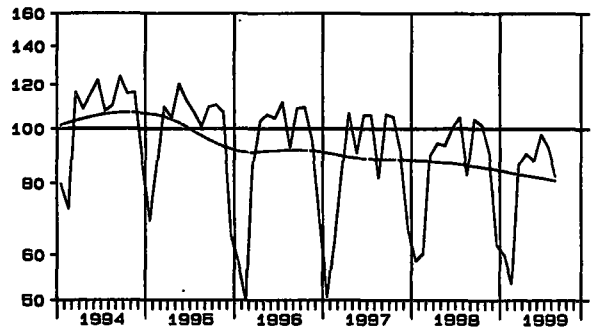
GELEISTETE ARBEITSSTUNDEN IM GEWERBL. BAU



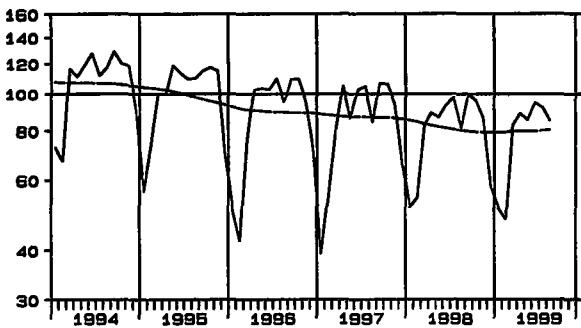
GELEISTETE ARBEITSSTUNDEN IM HOCHBAU



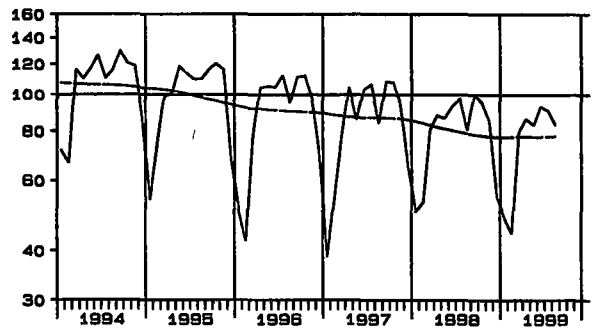
GELEISTETE ARBEITSSTUNDEN IM WOHNUNGSBAU



GELEISTETE ARBEITSSTUNDEN IM TIEFBAU



GELEISTETE ARBEITSSTUNDEN IM ÖFFENTL. UND STRASSENBAU



\*) Trend-Konjunktur-Komponente des "Berliner Verfahrens" (BV4+) zur Zeitreihenanalyse.

Statistisches Informationssystem (STATIS-BUND)

Statistisches Bundesamt, Ausgewählte Zahlen Bau, 8/1999

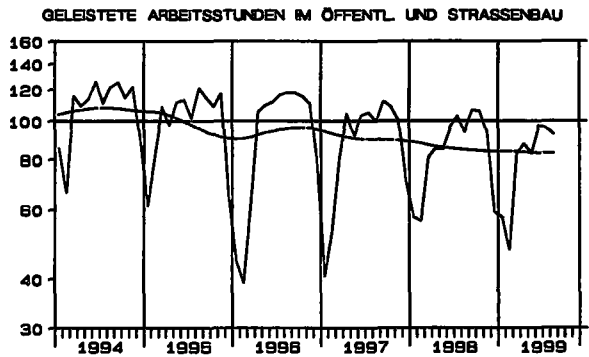
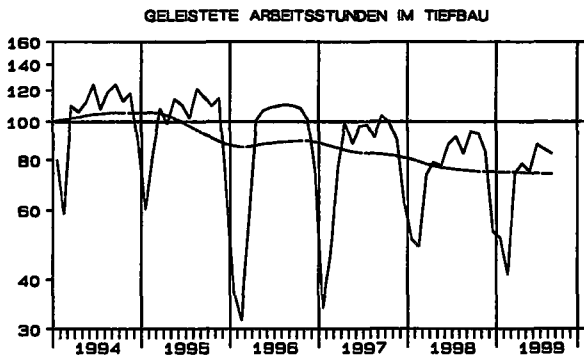
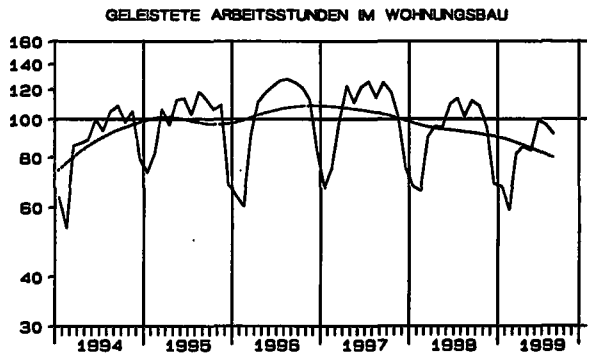
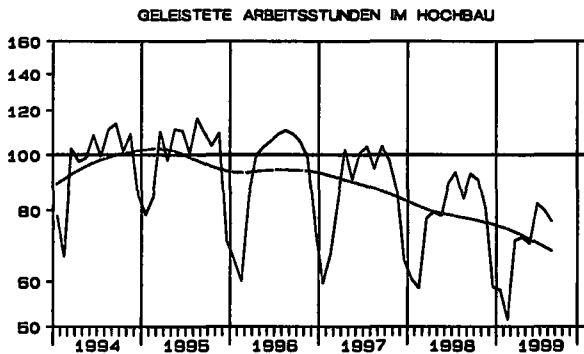
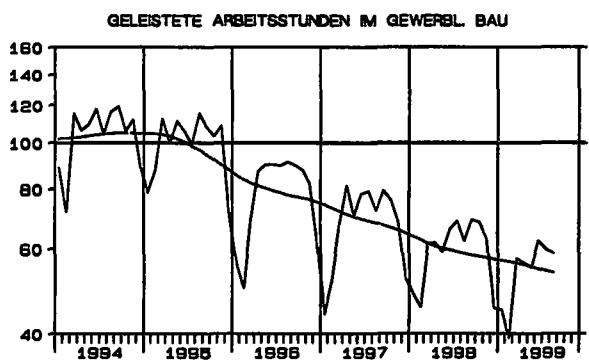
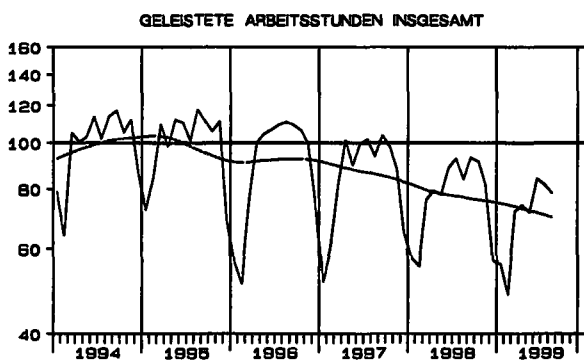
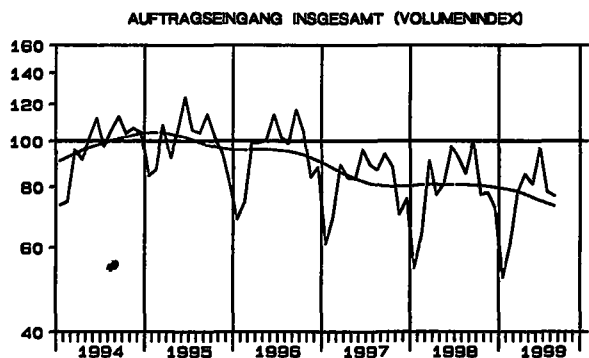
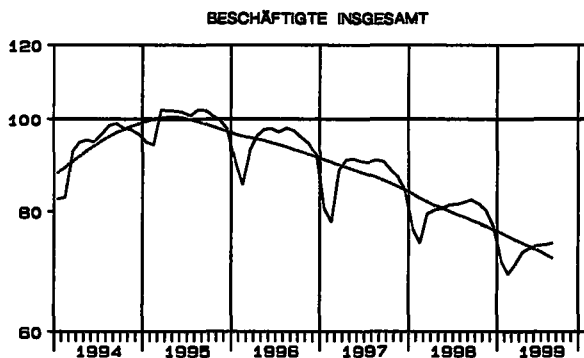
# VORBEREITENDE BAUSTELLENARBEITEN, HOCH- UND TIEFBAU

Neue Länder und Berlin-Ost

1995 = 100

— Ursprungsreihe \*)  
 - - - - - Glatte Komponente \*)

Log. Maßstab



\*) Trend-Konjunktur-Komponente des "Berliner Verfahrens" (BV4+) zur Zeitreihenanalyse.

Statistisches Informationssystem (STATIS-BUND)

**Tabellenteil**  
**Bauberichterstattung**  
**1 Vorbereitende Baustellenarbeiten, Hoch- und Tiefbau**  
**1.1 Langfristige Übersichten**  
**Deutschland**

**1.1.1 Betriebe, Beschäftigte, Lohn- und Gehaltssumme**  
**- Alle Betriebe -**

| Jahr   | Be-<br>triebe <sup>1)</sup> | Beschäftigte <sup>2)</sup> |                                       |  |                     |                                 |                          |                                  | Brutto-<br>lohn-<br>summe <sup>4) 5)</sup> | Brutto-<br>gehalt-<br>summe <sup>5)</sup> |
|--------|-----------------------------|----------------------------|---------------------------------------|--|---------------------|---------------------------------|--------------------------|----------------------------------|--|---|
|        |                             | ins-<br>gesamt             | tätige<br>Inhaber<br>und<br>Mitnhaber | kaufm.<br>und<br>technische<br>Angestellte | übrige Beschäftigte |                                 |                          |                                  |  |   |
|        |                             |                            |                                       |  | zusammen            | Fach-<br>arbeiter <sup>3)</sup> | Fachwerker<br>und Werker | gewerblich<br>Auszu-<br>bildende |  |   |
| Anzahl | 1 000                       |                            |                                       |  |                     |                                 |                          | Mill. DM                         |  |   |
| 1991   | .                           | 1 282                      | 49                                    | 201  | 1 033               | 761                             | 213                      | 59                               | 40 362                                     | 10 430                                    |
| 1992   | .                           | 1 301                      | 48                                    | 201  | 1 052               | 753                             | 236                      | 63                               | 45 368                                     | 11 937                                    |
| 1993   | .                           | 1 343                      | 49                                    | 209  | 1 085               | 764                             | 253                      | 69                               | 47 759                                     | 13 241                                    |
| 1994   | .                           | 1 405                      | 51                                    | 220  | 1 134               | 792                             | 266                      | 76                               | 51 789                                     | 14 402                                    |
| 1995   | 73 853                      | 1 412                      | 53                                    | 227  | 1 132               | 783                             | 263                      | 86                               | 51 597                                     | 15 068                                    |
| 1996   | 75 365                      | 1 312                      | 53                                    | 220  | 1 038               | 727                             | 223                      | 88                               | 47 363                                     | 14 772                                    |
| 1997   | 77 055                      | 1 221                      | 55                                    | 213  | 953                 | 667                             | 202                      | 85                               | 43 749                                     | 14 325                                    |
| 1998   | 81 301                      | 1 156                      | 59                                    | 207  | 890                 | 621                             | 193                      | 76                               | 40 821                                     | 13 948                                    |

**1.1.2 Geleistete Arbeitsstunden nach Art der Bauten und Auftraggebern**  
**- Alle Betriebe -**

| Jahr   | Arbeits-<br>tage | Geleistete Arbeitsstunden |              |              |                     |                  |                             |         |            |                      |
|--------|------------------|---------------------------|--------------|--------------|---------------------|------------------|-----------------------------|---------|------------|----------------------|
|        |                  | insgesamt <sup>5)</sup>   | davon im     |              | Gewerblicher<br>Bau | Wohnungs-<br>bau | Öffentlicher und Straßenbau |         |            |                      |
|        |                  |                           | Hoch-<br>bau | Tief-<br>bau |                     |                  | zusammen                    | Hochbau | Tiefbau    |                      |
|        |                  |                           |              |              |                     |                  |                             |         | Straßenbau | sonstiger<br>Tiefbau |
| Anzahl | Mill. Stunden    |                           |              |              |                     |                  |                             |         |            |                      |
| 1991   | 249,8            | 1 599                     | 1 043        | 556          | 614                 | 506              | 479                         | 126     | 169        | 184                  |
| 1992   | 251,4            | 1 697                     | 1 092        | 605          | 652                 | 539              | 506                         | 125     | 179        | 203                  |
| 1993   | 252,1            | 1 696                     | 1 103        | 594          | 635                 | 577              | 484                         | 114     | 167        | 202                  |
| 1994   | 251,7            | 1 809                     | 1 206        | 603          | 630                 | 686              | 493                         | 113     | 173        | 206                  |
| 1995   | 250,6            | 1 734                     | 1 171        | 563          | 598                 | 679              | 458                         | 110     | 157        | 191                  |
| 1996   | 249,8            | 1 562                     | 1 064        | 498          | 498                 | 646              | 418                         | 100     | 146        | 172                  |
| 1997   | 248,6            | 1 480                     | 1 004        | 476          | 453                 | 630              | 398                         | 90      | 143        | 165                  |
| 1998   | 251,4            | 1 395                     | 947          | 448          | 418                 | 603              | 374                         | 84      | 137        | 153                  |

**1.1.3 Umsatz insgesamt, baugewerblicher Umsatz \*)**  
**- Alle Betriebe -**  
**Mill. DM**

| Jahr | Gesamt-<br>umsatz | Baugewerblicher Umsatz  |              |              |                     |                  |                             |         |            |                      |
|------|-------------------|-------------------------|--------------|--------------|---------------------|------------------|-----------------------------|---------|------------|----------------------|
|      |                   | insgesamt <sup>5)</sup> | davon im     |              | Gewerblicher<br>Bau | Wohnungs-<br>bau | Öffentlicher und Straßenbau |         |            |                      |
|      |                   |                         | Hoch-<br>bau | Tief-<br>bau |                     |                  | zusammen                    | Hochbau | Tiefbau    |                      |
|      |                   |                         |              |              |                     |                  |                             |         | Straßenbau | sonstiger<br>Tiefbau |
| 1991 | 170 234           | 166 414                 | 106 571      | 59 843       | 65 907              | 48 507           | 52 001                      | 12 649  | 19 317     | 20 035               |
| 1992 | 201 167           | 197 017                 | 124 957      | 72 060       | 79 551              | 56 484           | 60 982                      | 14 239  | 22 254     | 24 489               |
| 1993 | 207 645           | 203 455                 | 131 923      | 71 532       | 81 642              | 61 928           | 59 885                      | 13 716  | 21 022     | 25 147               |
| 1994 | 231 789           | 227 725                 | 152 027      | 75 698       | 85 767              | 78 420           | 63 539                      | 14 723  | 22 174     | 26 642               |
| 1995 | 232 402           | 228 502                 | 154 214      | 74 288       | 85 941              | 80 145           | 62 416                      | 15 254  | 21 521     | 25 641               |
| 1996 | 220 743           | 217 305                 | 148 604      | 68 701       | 78 011              | 80 532           | 58 763                      | 14 368  | 20 680     | 23 715               |
| 1997 | 213 517           | 210 354                 | 142 792      | 67 562       | 73 764              | 78 703           | 57 887                      | 13 719  | 21 080     | 23 089               |
| 1998 | 203 954           | 200 894                 | 135 729      | 65 165       | 69 734              | 75 403           | 55 757                      | 13 078  | 20 354     | 22 325               |

\*) Die Genauigkeit dieser aufgeschätzten Angaben ist geringer als die der erhobenen Jahresdaten der Totalerhebung.

1) Ergebnisse der Totalerhebung, Stand jeweils Ende Juni  
 2) Durchschnitt aus 12 Monatswerten

3) Einschl. angestelltenversicherungsplf. Poliere, Schachtmeister und Meister

4) Einschl. Bruttogehaltssumme für Poliere, Schachtmeister und Meister.

5) Jahressummen.

Bauberichterstattung  
1 Vorbereitende Baustellenarbeiten, Hoch- und Tiefbau  
1.2 Beschäftigte, Lohn- und Gehaltssumme \*)  
- Alle Betriebe -  
DEUTSCHLAND

| Zeitraum                                     | Beschäftigte   |   |  |                   |                             |                                       |  | Brutto-<br>lohn-<br>summe | Brutto-<br>gehalt-<br>summe |
|--|----------------|---|--|-------------------|-----------------------------|---------------------------------------|--|---------------------------|-----------------------------|
|  | ins-<br>gesamt | tätige<br>Inhaber<br>und<br>Mit-<br>inhaber | kaufmännische<br>und<br>technische<br>Anges-<br>tellte | Fach-<br>arbeiter | Fachwerker<br>und<br>Werker | gewerblich<br>Aus-<br>zubil-<br>dende | dar. aus-<br>länd. Ar-<br>beitneh-<br>mer (von<br>insgesamt) |                           |                             |
|  | Anzahl         |   |  |                   |                             |                                       |  |                           |                             |
| 1998 Januar-August                           | 1 152 013      | 58 977                                      | 207 194  | 618 768           | 189 801                     | 77 273                                | 73 343   | 26 364,7                  | 9 069,1                     |
| 1999 Januar-August                           | 1 082 629      | 57 187                                      | 198 991  | 579 776           | 179 600                     | 66 975                                | 68 116   | 25 196,2                  | 8 881,2                     |
| 1997 August                                  | 1 255 989      | 55 807                                      | 212 671  | 630 200           | 214 419                     | 82 892                                | 80 761   | 3 784,5                   | 1 154,6                     |
| September                                    | 1 256 321      | 55 877                                      | 212 901  | 688 422           | 213 498                     | 85 623                                | 80 623   | 3 869,4                   | 1 141,3                     |
| Oktober                                      | 1 239 217      | 55 309                                      | 211 569  | 677 935           | 209 266                     | 85 138                                | 79 325   | 3 922,1                   | 1 151,0                     |
| November                                     | 1 224 896      | 55 173                                      | 210 762  | 689 729           | 204 983                     | 84 249                                | 78 370   | 4 359,7                   | 1 542,6                     |
| Dezember                                     | 1 192 512      | 54 816                                      | 209 104  | 649 717           | 196 078                     | 82 797                                | 74 985   | 3 640,4                   | 1 206,4                     |
| 1998 Januar                                  | 1 111 139      | 53 872                                      | 205 840  | 596 360           | 174 660                     | 80 407                                | 71 724   | 2 930,1                   | 1 105,2                     |
| Februar                                      | 1 077 952      | 53 413                                      | 204 134  | 576 711           | 166 867                     | 77 827                                | 69 366   | 2 612,8                   | 1 078,9                     |
| März   | 1 150 088      | 61 972                                      | 209 931  | 613 320           | 184 952                     | 79 913                                | 74 039   | 3 131,5                   | 1 105,5                     |
| April  | 1 167 719      | 60 701                                      | 208 702  | 626 843           | 192 280                     | 79 193                                | 74 845   | 3 543,8                   | 1 146,0                     |
| Mai  | 1 172 192      | 60 532                                      | 208 181  | 630 030           | 194 841                     | 78 608                                | 71 721   | 3 352,5                   | 1 133,8                     |
| Juni   | 1 177 148      | 60 839                                      | 207 632  | 633 125           | 198 363                     | 77 189                                | 74 697   | 3 524,3                   | 1 193,0                     |
| Juli   | 1 177 134      | 60 109                                      | 206 311  | 636 909           | 201 477                     | 72 328                                | 75 181   | 3 682,6                   | 1 168,9                     |
| August                                       | 1 182 729      | 60 375                                      | 206 819  | 637 849           | 204 954                     | 72 722                                | 75 147   | 3 527,3                   | 1 177,9                     |
| September                                    | 1 186 093      | 60 146                                      | 207 298  | 638 016           | 205 002                     | 75 631                                | 74 434   | 3 584,8                   | 1 115,2                     |
| Oktober                                      | 1 176 565      | 59 438                                      | 206 592  | 632 284           | 202 873                     | 75 378                                | 74 101   | 3 558,6                   | 1 120,5                     |
| November                                     | 1 162 742      | 59 253                                      | 205 793  | 623 965           | 199 137                     | 74 594                                | 72 896   | 4 007,3                   | 1 446,6                     |
| Dezember                                     | 1 129 457      | 59 258                                      | 203 801  | 603 474           | 189 498                     | 73 426                                | 70 576   | 3 306,0                   | 1 196,3                     |
| 1999 Januar                                  | 1 062 335      | 57 899                                      | 200 494  | 562 435           | 170 223                     | 71 294                                | 66 689   | 2 761,7                   | 1 078,1                     |
| Februar                                      | 1 033 992      | 57 605                                      | 199 559  | 544 076           | 163 450                     | 69 302                                | 64 783   | 2 403,7                   | 1 061,2                     |
| März   | 1 061 820      | 57 849                                      | 199 094  | 564 390           | 172 228                     | 68 259                                | 66 796   | 3 021,1                   | 1 077,9                     |
| April  | 1 088 409      | 57 176                                      | 198 576  | 582 412           | 182 477                     | 67 768                                | 67 935   | 3 419,3                   | 1 128,2                     |
| Mai  | 1 095 817      | 57 041                                      | 198 494  | 588 858           | 184 140                     | 67 264                                | 68 505   | 3 251,9                   | 1 098,6                     |
| Juni   | 1 100 753      | 57 081                                      | 198 747  | 594 471           | 184 862                     | 65 592                                | 69 954   | 3 402,9                   | 1 168,0                     |
| Juli   | 1 105 044      | 56 610                                      | 198 342  | 599 294           | 188 605                     | 62 193                                | 69 906   | 3 431,5                   | 1 150,1                     |
| August                                       | 1 112 061      | 56 237                                      | 198 635  | 602 268           | 190 814                     | 64 107                                | 70 361   | 3 504,2                   | 1 099,2                     |
| Veränderung gegenüber Vormonat in %          |                |   |  |                   |                             |                                       |  |                           |                             |
| 1997 August                                  | 0,3            | -0,3  | -0,1   | 0,2               | 0,1                         | 3,7                                   | -0,6   | -5,5                      | -4,9                        |
| September                                    | 0,0            | 0,1   | 0,1  | -0,3              | -0,4                        | 3,3                                   | -0,2   | 2,2                       | -1,1                        |
| Oktober                                      | -1,4           | -1,0  | -0,6   | -1,5              | -2,0                        | -0,6                                  | -1,6   | 1,4                       | 0,8                         |
| November                                     | -1,2           | -0,2  | -0,4   | -1,2              | -2,0                        | -1,0                                  | -1,2   | 11,2                      | 34,0                        |
| Dezember                                     | -2,6           | -0,6  | -0,8   | -3,0              | -4,3                        | -1,7                                  | -4,3   | -16,5                     | -21,8                       |
| 1998 Januar                                  | -6,8           | -1,7  | -1,6   | -8,2              | -10,9                       | -2,9                                  | -4,3   | -17,9                     | -8,4                        |
| Februar                                      | -3,0           | -0,9  | -0,8   | -3,5              | -4,5                        | -3,2                                  | -3,3   | -12,6                     | -2,4                        |
| März   | 6,7            | 16,0  | 2,8  | 6,5               | 10,8                        | 2,7                                   | 6,7  | 19,9                      | 3,7                         |
| April  | 1,5            | -2,1  | -0,6   | 2,2               | 4,0                         | -0,9                                  | 1,1  | 13,2                      | 2,5                         |
| Mai  | 0,4            | -0,3  | -0,2   | 0,5               | 1,3                         | -0,7                                  | -4,2   | -5,4                      | -1,1                        |
| Juni   | 0,4            | 0,5   | -0,3   | 0,5               | 1,8                         | -1,8                                  | 4,1  | 5,1                       | 5,2                         |
| Juli   | -0,0           | -1,2  | -0,6   | 0,6               | 1,6                         | -6,3                                  | 0,6  | 4,5                       | -2,0                        |
| August                                       | 0,5            | 0,4   | 0,2  | 0,1               | 1,7                         | 0,5                                   | -0,0   | -4,2                      | -2,7                        |
| September                                    | 0,3            | -0,4  | 0,2  | 0,0               | 0,0                         | 4,0                                   | -0,9   | 1,6                       | -2,0                        |
| Oktober                                      | -0,8           | -1,2  | -0,3   | -0,9              | -1,0                        | -0,3                                  | -0,4   | -0,7                      | 0,5                         |
| November                                     | -1,2           | -0,3  | -0,4   | -1,3              | -1,8                        | -1,0                                  | -1,6   | 12,6                      | 29,1                        |
| Dezember                                     | -2,9           | 0,0   | -1,0   | -3,3              | -4,8                        | -1,6                                  | -3,2   | -17,5                     | -17,3                       |
| 1999 Januar                                  | -5,9           | -2,3  | -1,6   | -6,8              | -10,2                       | -2,9                                  | -5,5   | -16,5                     | -9,9                        |
| Februar                                      | -2,7           | -0,5  | -0,5   | -3,3              | -4,0                        | -2,8                                  | -2,9   | -13,0                     | -1,6                        |
| März   | 2,7            | 0,4   | -0,2   | 3,7               | 5,4                         | -1,5                                  | 3,1  | 25,7                      | 1,6                         |
| April  | 2,5            | -1,2  | -0,3   | 3,2               | 6,0                         | -0,7                                  | 1,7  | 13,2                      | 4,7                         |
| Mai  | 0,7            | -0,2  | -0,0   | 1,1               | 0,9                         | -0,7                                  | 0,9  | -4,9                      | -2,6                        |
| Juni   | 0,5            | 0,1   | 0,1  | 1,0               | 0,4                         | -2,5                                  | 2,1  | 4,6                       | 6,3                         |
| Juli   | 0,4            | -0,8  | -0,2   | 0,8               | 2,0                         | -5,2                                  | -0,1   | 0,8                       | -1,5                        |
| August                                       | 0,6            | -0,7  | 0,1  | 0,5               | 1,2                         | 3,1                                   | 0,7  | 2,1                       | -4,4                        |
| Veränderung gegenüber Vorjahreszeitraum in % |                |   |  |                   |                             |                                       |  |                           |                             |
| 1999 Januar-August                           | -6,0           | -3,0  | -4,0   | -6,3              | -5,4                        | -13,3                                 | -7,1   | -4,4                      | -2,3                        |
| 1998 August                                  | -5,8           | 8,2   | -2,8   | -7,6              | -4,4                        | -12,3                                 | -7,0   | -6,8                      | -1,4                        |
| September                                    | -5,6           | 7,6   | -2,6   | -7,3              | -4,0                        | -11,7                                 | -7,7   | -7,4                      | -2,3                        |
| Oktober                                      | -5,1           | 7,5   | -2,4   | -6,7              | -3,1                        | -11,5                                 | -6,8   | -9,3                      | -2,7                        |
| November                                     | -5,1           | 7,4   | -2,4   | -6,8              | -2,9                        | -11,5                                 | -7,0   | -8,1                      | -6,2                        |
| Dezember                                     | -5,3           | 8,1   | -2,5   | -7,1              | -3,4                        | -11,3                                 | -5,9   | -9,2                      | -6,8                        |
| 1999 Januar                                  | -4,4           | 7,5   | -2,6   | -5,7              | -2,5                        | -11,3                                 | -7,0   | -7,6                      | -2,5                        |
| Februar                                      | -4,1           | 7,8   | -2,2   | -5,5              | -2,0                        | -11,0                                 | -6,9   | -8,0                      | -1,6                        |
| März   | -7,7           | -6,7  | -5,2   | -8,0              | -6,9                        | -14,6                                 | -8,8   | -3,5                      | -2,5                        |
| April  | -6,8           | -5,8  | -4,9   | -7,1              | -5,1                        | -14,4                                 | -8,2   | -3,5                      | -1,6                        |
| Mai  | -6,5           | -5,8  | -4,7   | -6,5              | -5,5                        | -14,4                                 | -4,5   | -3,0                      | -3,1                        |
| Juni   | -6,5           | -6,2  | -4,3   | -6,1              | -6,8                        | -15,0                                 | -6,3   | -3,4                      | -2,1                        |
| Juli   | -6,1           | -5,8  | -3,9   | -5,9              | -6,4                        | -14,0                                 | -7,0   | -6,8                      | -1,6                        |
| August                                       | -6,0           | -6,9  | -4,0   | -5,6              | -6,9                        | -11,8                                 | -6,4   | -0,7                      | -3,4                        |

\*) Ab März 1999 vorläufige Ergebnisse.



Bauberichterstattung  
1 Vorbereitende Baustellenarbeiten, Hoch- und Tiefbau  
1.2 Beschäftigte, Lohn- und Gehaltssumme \*)  
- Alle Betriebe -  
FRÜHERES BUNDES GEBIET

| Zeitraum                                     | Beschäftigte   |   |  |                   |                             |                                       |   | Brutto-<br>lohn-<br>summe | Brutto-<br>gehalt-<br>summe |
|--|----------------|---|--|-------------------|-----------------------------|---------------------------------------|---|---------------------------|-----------------------------|
|  | ins-<br>gesamt | tätige<br>Inhaber<br>und<br>Mit-<br>inhaber | kaufmännische<br>und<br>technische<br>Ange-<br>stellte | Fach-<br>arbeiter | Fachwerker<br>und<br>Werker | gewerblich<br>Aus-<br>zubil-<br>dende | dar. aus-<br>länd.<br>Ar-<br>beitneh-<br>mer (von<br>insgesamt) |                           |                             |
|  | Anzahl         |   |  |                   |                             |                                       |   |                           |                             |
| 1998 Januar-August                           | 799 639        | 45 968                                      | 152 018  | 422 750           | 133 144                     | 45 769                                | 71 580  | 19 452,5                  | 6 911,7                     |
| 1999 Januar-August                           | 761 858        | 44 578                                      | 147 930  | 401 396           | 126 237                     | 41 718                                | 66 299  | 18 867,1                  | 6 852,7                     |
| 1997 August                                  | 855 020        | 44 067                                      | 154 631  | 461 857           | 146 554                     | 47 911                                | 78 287  | 2 748,1                   | 868,1                       |
| September                                    | 856 587        | 44 244                                      | 154 959  | 461 182           | 145 954                     | 50 248                                | 78 225  | 2 807,8                   | 859,6                       |
| Oktober                                      | 847 251        | 43 976                                      | 154 346  | 455 145           | 143 601                     | 50 183                                | 77 244  | 2 856,3                   | 869,6                       |
| November                                     | 839 731        | 43 877                                      | 154 048  | 451 160           | 140 991                     | 49 655                                | 76 599  | 3 361,6                   | 1 228,5                     |
| Dezember                                     | 820 158        | 43 461                                      | 153 000  | 439 579           | 135 512                     | 48 606                                | 73 509  | 2 659,8                   | 915,3                       |
| 1998 Januar                                  | 770 112        | 42 778                                      | 151 011  | 407 077           | 122 083                     | 47 163                                | 70 332  | 2 175,2                   | 836,1                       |
| Februar                                      | 749 240        | 42 342                                      | 150 066  | 394 511           | 116 729                     | 45 592                                | 67 835  | 1 894,0                   | 816,2                       |
| März   | 797 415        | 47 999                                      | 153 651  | 418 936           | 129 824                     | 47 005                                | 72 139  | 2 298,8                   | 836,2                       |
| April  | 811 858        | 46 981                                      | 152 929  | 429 431           | 135 787                     | 46 730                                | 73 216  | 2 665,8                   | 877,3                       |
| Mai  | 814 924        | 46 892                                      | 152 676  | 431 407           | 137 505                     | 46 445                                | 70 046  | 2 482,8                   | 860,9                       |
| Juni   | 816 920        | 47 240                                      | 152 362  | 432 090           | 139 765                     | 45 463                                | 72 832  | 2 606,9                   | 917,6                       |
| Juli   | 816 386        | 46 596                                      | 151 374  | 434 681           | 140 720                     | 43 015                                | 73 158  | 2 722,2                   | 997,5                       |
| August                                       | 820 254        | 46 918                                      | 152 077  | 433 864           | 142 738                     | 44 657                                | 73 079  | 2 606,8                   | 870,0                       |
| September                                    | 821 407        | 46 725                                      | 152 745  | 432 946           | 142 005                     | 46 986                                | 72 445  | 2 638,7                   | 850,3                       |
| Oktober                                      | 816 200        | 46 052                                      | 152 354  | 429 798           | 140 391                     | 46 605                                | 72 237  | 2 618,4                   | 854,5                       |
| November                                     | 807 284        | 45 969                                      | 151 913  | 425 261           | 138 054                     | 46 087                                | 71 131  | 3 086,4                   | 1 152,3                     |
| Dezember                                     | 787 811        | 46 061                                      | 150 438  | 413 387           | 132 555                     | 45 370                                | 69 114  | 2 436,8                   | 920,6                       |
| 1999 Januar                                  | 747 028        | 45 045                                      | 148 706  | 388 614           | 120 460                     | 44 203                                | 65 327  | 2 042,8                   | 829,3                       |
| Februar                                      | 728 686        | 44 972                                      | 148 159  | 376 892           | 115 783                     | 42 880                                | 63 313  | 1 748,9                   | 813,8                       |
| März   | 748 835        | 45 240                                      | 147 941  | 391 881           | 121 370                     | 42 403                                | 65 203  | 2 246,4                   | 829,3                       |
| April  | 765 940        | 44 558                                      | 147 441  | 404 659           | 127 336                     | 41 946                                | 66 025  | 2 606,8                   | 876,7                       |
| Mai  | 770 599        | 44 271                                      | 147 698  | 407 512           | 129 519                     | 41 569                                | 66 495  | 2 448,0                   | 848,4                       |
| Juni   | 773 465        | 44 430                                      | 147 780  | 411 221           | 129 756                     | 40 278                                | 67 879  | 2 557,6                   | 909,6                       |
| Juli   | 777 268        | 44 199                                      | 147 587  | 414 465           | 132 126                     | 38 891                                | 67 915  | 2 582,3                   | 895,2                       |
| August                                       | 783 076        | 43 909                                      | 148 126  | 415 920           | 133 545                     | 41 575                                | 68 238  | 2 634,4                   | 850,3                       |
| Veränderung gegenüber Vormonat in %          |                |   |  |                   |                             |                                       |   |                           |                             |
| 1997 August                                  | 0,3            | -0,5  | -0,1   | 0,3               | -0,2                        | 3,9                                   | -0,7  | -5,6                      | -6,2                        |
| September                                    | 0,2            | 0,4   | 0,2  | -0,1              | -0,4                        | 4,9                                   | -0,1  | 2,2                       | -1,0                        |
| Oktober                                      | -1,1           | -0,6  | -0,4   | -1,3              | -1,6                        | -0,1                                  | -1,3  | 1,7                       | 1,2                         |
| November                                     | -0,9           | -0,2  | -0,2   | -0,9              | -1,8                        | -1,1                                  | -0,8  | 17,7                      | 41,3                        |
| Dezember                                     | -2,3           | -0,9  | -0,7   | -2,6              | -3,9                        | -2,1                                  | -4,0  | -20,9                     | -25,5                       |
| 1998 Januar                                  | -6,1           | -1,6  | -1,3   | -7,4              | -9,9                        | -3,0                                  | -4,3  | -18,2                     | -8,7                        |
| Februar                                      | -2,7           | -1,0  | -0,6   | -3,1              | -4,4                        | -3,3                                  | -3,6  | -12,9                     | -2,4                        |
| März   | 6,4            | 13,4  | 2,4  | 6,2               | 11,2                        | 3,1                                   | 6,3   | 21,4                      | 2,4                         |
| April  | 1,8            | -2,1  | -0,5   | 2,6               | 4,6                         | -0,6                                  | 1,5   | 16,0                      | 4,9                         |
| Mai  | 0,4            | -0,2  | -0,2   | 0,6               | 1,3                         | -0,6                                  | -4,3  | -6,9                      | -1,9                        |
| Juni   | 0,2            | 0,7   | -0,2   | 0,2               | 1,6                         | -2,1                                  | 4,0   | 5,0                       | 6,6                         |
| Juli   | -0,1           | -1,4  | -0,6   | 0,6               | 0,7                         | -5,4                                  | 0,4   | 4,4                       | -2,2                        |
| August                                       | 0,5            | 0,7   | 0,5  | -0,2              | 1,4                         | 3,8                                   | -0,1  | -4,2                      | -3,1                        |
| September                                    | 0,1            | -0,4  | 0,4  | -0,2              | -0,5                        | 5,2                                   | -0,9  | 1,2                       | -2,3                        |
| Oktober                                      | -0,8           | -1,4  | -0,3   | -0,7              | -1,1                        | -0,8                                  | -0,3  | -0,8                      | 0,5                         |
| November                                     | -1,0           | -0,2  | -0,3   | -1,1              | -1,7                        | -1,1                                  | -1,5  | 17,9                      | 34,8                        |
| Dezember                                     | -2,4           | 0,2   | -1,0   | -2,8              | -4,0                        | -1,6                                  | -2,8  | -21,0                     | -20,1                       |
| 1999 Januar                                  | -5,2           | -2,2  | -1,2   | -6,0              | -9,1                        | -2,6                                  | -5,5  | -16,2                     | -9,9                        |
| Februar                                      | -2,5           | -0,2  | -0,4   | -3,0              | -3,9                        | -3,0                                  | -3,1  | -14,4                     | -1,9                        |
| März   | 2,8            | 0,6   | -0,1   | 4,0               | 4,8                         | -1,1                                  | 3,0   | 28,4                      | 1,9                         |
| April  | 2,3            | -1,5  | -0,3   | 3,3               | 4,9                         | -1,1                                  | 1,3   | 16,0                      | 5,7                         |
| Mai  | 0,6            | -0,6  | 0,2  | 0,7               | 1,7                         | -0,9                                  | 0,7   | -6,1                      | -3,2                        |
| Juni   | 0,4            | 0,4   | 0,1  | 0,9               | 0,2                         | -3,1                                  | 2,1   | 4,5                       | 7,2                         |
| Juli   | 0,6            | -0,5  | -0,1   | 0,8               | 1,8                         | -3,4                                  | 0,1   | 1,0                       | -1,6                        |
| August                                       | 0,7            | -0,7  | 0,4  | 0,4               | 1,1                         | 6,9                                   | 0,6   | 2,0                       | -5,0                        |
| Veränderung gegenüber Vorjahreszeitraum in % |                |   |  |                   |                             |                                       |   |                           |                             |
| 1999 Januar-August                           | -4,7           | -3,0  | -2,7   | -5,1              | -5,2                        | -8,8                                  | -7,4  | -3,0                      | -0,9                        |
| 1998 August                                  | -4,1           | 6,5   | -1,7   | -6,1              | -2,6                        | -6,8                                  | -6,7  | -5,1                      | 0,2                         |
| September                                    | -4,1           | 5,6   | -1,4   | -6,1              | -2,7                        | -6,5                                  | -7,4  | -6,0                      | -1,1                        |
| Oktober                                      | -3,8           | 4,7   | -1,3   | -5,6              | -2,2                        | -7,1                                  | -6,5  | -8,3                      | -1,7                        |
| November                                     | -3,9           | 4,8   | -1,4   | -5,7              | -2,1                        | -7,2                                  | -7,1  | -8,2                      | -6,2                        |
| Dezember                                     | -3,9           | 6,0   | -1,7   | -5,0              | -2,2                        | -6,7                                  | -6,0  | -8,4                      | 0,6                         |
| 1999 Januar                                  | -3,0           | 5,3   | -1,5   | -4,5              | -1,3                        | -6,3                                  | -7,1  | -6,1                      | -0,8                        |
| Februar                                      | -2,7           | 6,2   | -1,3   | -4,5              | -0,8                        | -5,9                                  | -6,7  | -7,7                      | -0,3                        |
| März   | -6,1           | -5,7  | -3,7   | -6,5              | -6,5                        | -9,8                                  | -9,6  | -2,3                      | -0,8                        |
| April  | -5,7           | -5,2  | -3,6   | -5,8              | -6,2                        | -10,2                                 | -9,8  | -2,2                      | -0,1                        |
| Mai  | -5,4           | -5,6  | -3,3   | -5,5              | -5,8                        | -10,5                                 | -5,1  | -1,4                      | -1,4                        |
| Juni   | -5,3           | -5,9  | -3,0   | -4,8              | -7,2                        | -11,4                                 | -6,8  | -1,9                      | -0,9                        |
| Juli   | -4,8           | -5,1  | -2,5   | -4,7              | -6,1                        | -9,6                                  | -7,2  | -5,1                      | -0,2                        |
| August                                       | -4,5           | -6,4  | -2,6   | -4,1              | -6,4                        | -6,9                                  | -6,6  | 1,1                       | -2,3                        |

\*) Ab März 1999 vorläufige Ergebnisse.

Bauberichterstattung  
 1 Vorbereitende Baustellenarbeiten, Hoch- und Tiefbau  
 1.2 Beschäftigte, Lohn- und Gehaltssumme \*)  
 - Alle Betriebe -  
 NEUE LÄNDER UND BERLIN - OST

| Zeitraum                                     | Beschäftigte   |   |  |                   |                             |   |  |         | Brutto-<br>lohn-<br>summe | Brutto-<br>gehalt-<br>summe |
|--|----------------|---|--|-------------------|-----------------------------|---|--|---------|---------------------------|-----------------------------|
|  | ins-<br>gesamt | tätige<br>Inhaber<br>und<br>Mit-<br>inhaber | kaufmänn-<br>liche und<br>technische<br>Ange-<br>stellte | Fach-<br>arbeiter | Fachwerker<br>und<br>Werker | gewerb-<br>lich Aus-<br>zubil-<br>dende | der. aus-<br>länd. Ar-<br>beitneh-<br>mer (von<br>insgesamt) | Anzahl  |                           |                             |
|  | Anzahl         |   |  |                   |                             |   |  |         |                           |                             |
| 1998 Januar-August                           | 352 374        | 13 008                                      | 55 176   | 196 019           | 56 657                      | 31 515                                  | 1 763  | 6 912,3 | 2 157,4                   |                             |
| 1999 Januar-August                           | 320 671        | 12 609                                      | 51 062   | 178 380           | 53 363                      | 25 257                                  | 1 817  | 6 329,1 | 2 008,5                   |                             |
| 1997 August                                  | 400 969        | 11 740                                      | 58 040   | 228 343           | 67 865                      | 34 981                                  | 2 474  | 1 036,4 | 286,5                     |                             |
| September                                    | 399 734        | 11 633                                      | 57 942   | 227 240           | 67 544                      | 35 375                                  | 2 398  | 1 061,6 | 281,7                     |                             |
| Oktober                                      | 391 966        | 11 333                                      | 57 223   | 222 790           | 65 665                      | 34 955                                  | 2 081  | 1 065,6 | 281,4                     |                             |
| November                                     | 365 165        | 11 296                                      | 56 714   | 218 569           | 63 992                      | 34 694                                  | 1 771  | 998,1   | 314,2                     |                             |
| Dezember                                     | 372 354        | 11 355                                      | 56 104   | 210 138           | 60 566                      | 34 191                                  | 1 476  | 980,6   | 291,1                     |                             |
| 1998 Januar                                  | 341 027        | 11 094                                      | 54 829   | 189 283           | 52 577                      | 33 244                                  | 1 392  | 814,9   | 269,1                     |                             |
| Februar                                      | 328 712        | 11 071                                      | 54 068   | 181 200           | 50 138                      | 32 235                                  | 1 551  | 718,8   | 282,6                     |                             |
| März   | 352 673        | 13 973                                      | 56 280   | 194 384           | 55 128                      | 32 908                                  | 1 900  | 832,7   | 269,3                     |                             |
| April  | 355 861        | 13 720                                      | 55 773   | 197 412           | 56 493                      | 32 463                                  | 1 629  | 878,0   | 268,7                     |                             |
| Mai  | 357 268        | 13 640                                      | 55 506   | 198 623           | 57 336                      | 32 163                                  | 1 675  | 869,7   | 272,9                     |                             |
| Juni   | 360 228        | 13 599                                      | 55 270   | 201 035           | 58 598                      | 31 726                                  | 1 865  | 917,3   | 275,4                     |                             |
| Juli   | 360 748        | 13 513                                      | 54 937   | 202 228           | 60 757                      | 29 313                                  | 2 023  | 960,4   | 271,5                     |                             |
| August                                       | 362 475        | 13 457                                      | 54 742   | 203 985           | 62 226                      | 28 065                                  | 2 068  | 920,5   | 267,8                     |                             |
| September                                    | 354 686        | 13 421                                      | 54 553   | 205 070           | 62 937                      | 28 645                                  | 1 989  | 946,2   | 264,9                     |                             |
| Oktober                                      | 361 365        | 13 366                                      | 54 238   | 202 486           | 62 482                      | 29 773                                  | 1 864  | 940,2   | 266,0                     |                             |
| November                                     | 355 458        | 13 284                                      | 53 980   | 198 704           | 61 083                      | 29 507                                  | 1 765  | 920,9   | 294,3                     |                             |
| Dezember                                     | 341 646        | 13 197                                      | 53 363   | 190 087           | 56 943                      | 28 056                                  | 1 461  | 869,3   | 275,8                     |                             |
| 1999 Januar                                  | 315 307        | 12 854                                      | 51 778   | 173 821           | 49 763                      | 27 091                                  | 1 362  | 718,9   | 248,8                     |                             |
| Februar                                      | 305 306        | 12 633                                      | 51 400   | 167 184           | 47 667                      | 26 422                                  | 1 470  | 654,7   | 247,4                     |                             |
| März   | 312 985        | 12 609                                      | 51 163   | 172 509           | 50 858                      | 25 856                                  | 1 593  | 774,7   | 248,5                     |                             |
| April  | 322 469        | 12 618                                      | 51 135   | 177 753           | 55 141                      | 25 822                                  | 1 910  | 812,5   | 251,5                     |                             |
| Mai  | 325 248        | 12 770                                      | 50 796   | 181 346           | 54 621                      | 25 715                                  | 2 010  | 803,9   | 250,1                     |                             |
| Juni   | 327 288        | 12 651                                      | 50 967   | 183 250           | 55 106                      | 25 314                                  | 2 075  | 845,3   | 258,4                     |                             |
| Juli   | 327 776        | 12 411                                      | 50 755   | 184 829           | 56 479                      | 23 302                                  | 1 991  | 849,2   | 254,9                     |                             |
| August                                       | 328 986        | 12 328                                      | 50 509   | 186 348           | 57 269                      | 22 532                                  | 2 123  | 869,6   | 248,9                     |                             |
| Veränderung gegenüber Vormonat in %          |                |   |  |                   |                             |   |  |         |                           |                             |
| 1997 August                                  | 0,5            | 0,3   | 0,0  | 0,1               | 0,8                         | 3,4                                     | 5,0  | -5,2    | -0,9                      |                             |
| September                                    | -0,3           | -0,9  | -0,2   | -0,5              | -0,5                        | 1,1                                     | -3,1   | 2,4     | -1,7                      |                             |
| Oktober                                      | -1,9           | -2,6  | -1,2   | -2,0              | -2,8                        | -1,2                                    | -13,2  | 0,4     | -0,1                      |                             |
| November                                     | -1,7           | -0,3  | -0,9   | -1,9              | -2,5                        | -1,0                                    | -14,9  | -6,3    | 11,6                      |                             |
| Dezember                                     | -3,3           | 0,5   | -1,1   | -3,9              | -5,4                        | -1,2                                    | -16,7  | -1,8    | -7,4                      |                             |
| 1998 Januar                                  | -8,4           | -2,3  | -2,3   | -9,9              | -13,2                       | -2,8                                    | -5,7   | -16,9   | -7,5                      |                             |
| Februar                                      | -3,6           | -0,2  | -1,4   | -4,3              | -4,6                        | -3,0                                    | 11,4   | -11,8   | -2,4                      |                             |
| März   | 7,3            | 26,2  | 4,1  | 7,3               | 10,0                        | 2,1                                     | 22,5   | 15,8    | 2,5                       |                             |
| April  | 0,9            | -1,8  | -0,9   | 1,6               | 2,5                         | -1,4                                    | -14,3  | 5,4     | -0,2                      |                             |
| Mai  | 0,4            | -0,6  | -0,5   | 0,6               | 1,5                         | -0,9                                    | 2,8  | -0,9    | 1,5                       |                             |
| Juni   | 0,8            | -0,3  | -0,4   | 1,2               | 2,2                         | -1,4                                    | 11,3   | 6,5     | 0,9                       |                             |
| Juli   | 0,1            | -0,6  | -0,6   | 0,6               | 3,7                         | -1,6                                    | 8,5  | 4,7     | -1,4                      |                             |
| August                                       | 0,5            | -0,4  | -0,4   | 0,9               | 2,4                         | -4,3                                    | 2,2  | -4,2    | -1,4                      |                             |
| September                                    | 0,6            | -0,3  | -0,3   | 0,5               | 1,2                         | 2,1                                     | -3,8   | 2,8     | -1,1                      |                             |
| Oktober                                      | -0,9           | -0,3  | -0,6   | -1,3              | -0,8                        | 0,4                                     | -6,9   | -0,6    | 0,4                       |                             |
| November                                     | -1,6           | -0,8  | -0,7   | -1,9              | -2,2                        | -0,9                                    | -5,9   | -2,0    | 10,7                      |                             |
| Dezember                                     | -3,9           | -0,7  | -1,0   | -4,3              | -6,8                        | -1,6                                    | -17,2  | -5,6    | -6,3                      |                             |
| 1999 Januar                                  | -7,7           | -2,6  | -3,0   | -8,6              | -12,6                       | -3,4                                    | -6,8   | -17,3   | -9,8                      |                             |
| Februar                                      | -3,2           | -1,7  | -0,7   | -3,8              | -4,2                        | -2,5                                    | 7,9  | -8,9    | -0,6                      |                             |
| März   | 2,5            | -0,2  | -0,5   | 3,2               | 6,7                         | -2,1                                    | 8,4  | 18,3    | 0,5                       |                             |
| April  | 3,0            | 0,1   | -0,0   | 3,0               | 8,4                         | -0,1                                    | 19,9   | 4,9     | 1,2                       |                             |
| Mai  | 0,9            | 1,2   | -0,7   | 2,0               | -0,9                        | -0,4                                    | 6,2  | -1,1    | -0,5                      |                             |
| Juni   | 0,6            | -0,9  | 0,3  | 1,0               | 0,9                         | -1,6                                    | 3,2  | 5,2     | 3,3                       |                             |
| Juli   | 0,1            | -1,9  | -0,4   | 0,9               | 2,5                         | -7,9                                    | -4,0   | 0,6     | -1,4                      |                             |
| August                                       | 0,4            | -0,7  | -0,5   | 0,8               | 1,4                         | -3,3                                    | 6,6  | 2,4     | -2,3                      |                             |
| Veränderung gegenüber Vorjahreszeitraum in % |                |   |  |                   |                             |   |  |         |                           |                             |
| 1999 Januar-August                           | -9,0           | -3,1  | -7,5   | -9,0              | -5,8                        | -19,9                                   | 3,1  | -8,4    | -6,9                      |                             |
| 1998 August                                  | -9,6           | 14,6  | -5,7   | -10,7             | -8,3                        | -19,8                                   | -16,4  | -11,2   | -6,5                      |                             |
| September                                    | -8,8           | 15,4  | -5,8   | -9,8              | -6,7                        | -19,0                                   | -17,1  | -10,9   | -6,0                      |                             |
| Oktober                                      | -7,8           | 18,1  | -5,2   | -9,1              | -4,8                        | -17,7                                   | -10,4  | -11,8   | -5,5                      |                             |
| November                                     | -7,7           | 17,6  | -5,0   | -9,1              | -4,5                        | -17,6                                   | -0,3   | -7,7    | -6,3                      |                             |
| Dezember                                     | -8,2           | 16,2  | -4,9   | -9,5              | -6,0                        | -17,9                                   | -1,0   | -11,4   | -5,3                      |                             |
| 1999 Januar                                  | -7,5           | 15,9  | -5,6   | -8,2              | -5,4                        | -18,5                                   | -2,2   | -11,8   | -7,6                      |                             |
| Februar                                      | -7,1           | 14,1  | -4,9   | -7,7              | -4,9                        | -18,0                                   | -5,2   | -8,9    | -5,8                      |                             |
| März   | -11,3          | -9,8  | -9,1   | -11,3             | -7,7                        | -21,4                                   | -16,2  | -7,0    | -7,7                      |                             |
| April  | -9,4           | -9,0  | -9,3   | -10,0             | -2,4                        | -20,6                                   | 17,2   | -7,5    | -6,4                      |                             |
| Mai  | -9,0           | -6,4  | -9,5   | -8,7              | -4,7                        | -20,0                                   | 20,0   | -7,6    | -8,3                      |                             |
| Juni   | -8,1           | -7,0  | -7,8   | -8,8              | -6,0                        | -20,2                                   | 11,9   | -7,8    | -6,2                      |                             |
| Juli   | -8,1           | -8,2  | -7,6   | -8,6              | -7,0                        | -20,5                                   | -1,6   | -11,6   | -6,1                      |                             |
| August                                       | -8,2           | -8,4  | -7,7   | -8,6              | -8,0                        | -19,7                                   | 2,7  | -5,5    | -7,1                      |                             |

\*) Ab März 1999 vorläufige Ergebnisse.

Bauberichterstattung  
1 Vorbereitende Baustellenarbeiten, Hoch- und Tiefbau  
1.2 Beschäftigte, Lohn- und Gehaltssumme \*)  
- Alle Betriebe -  
DEUTSCHLAND NACH LÄNDERN

| Zeitraum                   | Beschäftigte   |   |  |                   |                             |                                       |  | Brutto-<br>lohn-<br>summe | Brutto-<br>gehalt-<br>summe |
|----------------------------|----------------|---|--|-------------------|-----------------------------|---------------------------------------|--|---------------------------|-----------------------------|
|                            | ins-<br>gesamt | tätige<br>Inhaber<br>und<br>Mit-<br>inhaber | kaufmännische<br>und<br>technische<br>Ange-<br>stellte | Fach-<br>arbeiter | Fachwerker<br>und<br>Werker | gewerblich<br>Aus-<br>zubil-<br>dende | dar. aus-<br>länd. Ar-<br>beitneh-<br>mer (von<br>insgesamt) |                           |                             |
|                            | Anzahl         |   |  |                   |                             |                                       |  |                           |                             |
| Deutschland                |                |   |  |                   |                             |                                       |  |                           |                             |
| 1998 August                | 1 182 729      | 60 375                                      | 206 819  | 637 849           | 204 964                     | 72 722                                | 75 147   | 3 527,3                   | 1 137,9                     |
| 1999 Juli                  | 1 105 044      | 56 610                                      | 198 342  | 599 294           | 188 605                     | 62 193                                | 69 906   | 3 431,5                   | 1 150,1                     |
| 1999 August                | 1 112 061      | 56 237                                      | 198 635  | 602 288           | 190 814                     | 64 107                                | 70 361   | 3 504,2                   | 1 099,2                     |
| Früheres Bundesgebiet      |                |   |  |                   |                             |                                       |  |                           |                             |
| 1998 August                | 820 254        | 46 918                                      | 152 077  | 433 864           | 142 738                     | 44 657                                | 73 079   | 2 606,8                   | 870,0                       |
| 1999 Juli                  | 777 268        | 44 199                                      | 147 587  | 414 465           | 132 126                     | 38 891                                | 67 915   | 2 582,3                   | 895,2                       |
| 1999 August                | 783 075        | 43 909                                      | 148 126  | 415 920           | 133 545                     | 41 575                                | 68 238   | 2 634,4                   | 850,3                       |
| Neue Länder und Berlin-Ost |                |   |  |                   |                             |                                       |  |                           |                             |
| 1998 August                | 362 475        | 13 457                                      | 54 742   | 203 985           | 62 226                      | 28 065                                | 2 068  | 920,5                     | 267,8                       |
| 1999 Juli                  | 327 776        | 12 411                                      | 50 755   | 184 829           | 56 479                      | 23 302                                | 1 991  | 849,2                     | 254,9                       |
| 1999 August                | 328 986        | 12 328                                      | 50 509   | 186 348           | 57 269                      | 22 532                                | 2 123  | 869,8                     | 248,9                       |
| Baden-Württemberg          |                |   |  |                   |                             |                                       |  |                           |                             |
| 1998 August                | 120 136        | 5 917                                       | 22 395   | 60 286            | 25 862                      | 5 676                                 | 20 075   | 394,9                     | 129,6                       |
| 1999 Juli                  | 117 429        | 5 620                                       | 22 497   | 58 977            | 24 689                      | 5 646                                 | 19 264   | 391,1                     | 136,3                       |
| 1999 August                | 117 829        | 5 628                                       | 22 509   | 59 345            | 24 855                      | 5 491                                 | 19 030   | 401,2                     | 127,0                       |
| Bayern                     |                |   |  |                   |                             |                                       |  |                           |                             |
| 1998 August                | 190 724        | 12 823                                      | 32 987   | 101 041           | 33 732                      | 10 141                                | 13 799   | 601,3                     | 181,6                       |
| 1999 Juli                  | 183 445        | 12 122                                      | 32 674   | 98 087            | 31 158                      | 9 404                                 | 13 071   | 593,4                     | 192,3                       |
| 1999 August                | 184 223        | 12 084                                      | 32 723   | 98 411            | 31 663                      | 9 342                                 | 13 134   | 620,3                     | 177,9                       |
| Berlin                     |                |   |  |                   |                             |                                       |  |                           |                             |
| 1998 August                | 40 848         | 2 918                                       | 8 602  | 19 810            | 7 719                       | 1 799                                 | 3 509  | 115,0                     | 53,7                        |
| 1999 Juli                  | 35 882         | 2 668                                       | 7 762  | 17 295            | 6 659                       | 1 498                                 | 2 555  | 101,1                     | 50,4                        |
| 1999 August                | 35 908         | 2 746                                       | 7 811  | 17 235            | 6 715                       | 1 401                                 | 2 680  | 101,5                     | 48,0                        |
| Brandenburg                |                |   |  |                   |                             |                                       |  |                           |                             |
| 1998 August                | 65 514         | 2 631                                       | 9 602  | 36 591            | 11 310                      | 5 380                                 | 509  | 163,9                     | 48,4                        |
| 1999 Juli                  | 59 987         | 2 346                                       | 8 943  | 33 708            | 10 908                      | 4 082                                 | 378  | 153,5                     | 46,0                        |
| 1999 August                | 60 142         | 2 295                                       | 8 898  | 33 925            | 11 010                      | 4 014                                 | 362  | 167,7                     | 44,8                        |
| Bremen                     |                |   |  |                   |                             |                                       |  |                           |                             |
| 1998 August                | 6 904          | 190   | 1 311  | 4 153             | 870                         | 380                                   | 225  | 24,6                      | 9,7                         |
| 1999 Juli                  | 6 816          | 184   | 1 326  | 4 070             | 905                         | 331                                   | 221  | 25,2                      | 9,0                         |
| 1999 August                | 6 892          | 184   | 1 346  | 4 100             | 911                         | 351                                   | 221  | 26,0                      | 8,8                         |
| Hamburg                    |                |   |  |                   |                             |                                       |  |                           |                             |
| 1998 August                | 16 818         | 1 360                                       | 4 159  | 8 720             | 1 947                       | 632                                   | 1 214  | 53,2                      | 28,9                        |
| 1999 Juli                  | 15 699         | 1 241                                       | 3 950  | 8 003             | 1 913                       | 592                                   | 1 088  | 50,6                      | 28,4                        |
| 1999 August                | 15 598         | 1 193                                       | 3 967  | 7 877             | 1 966                       | 576                                   | 1 109  | 52,9                      | 27,4                        |
| Hessen                     |                |   |  |                   |                             |                                       |  |                           |                             |
| 1998 August                | 66 176         | 3 935                                       | 13 516   | 34 621            | 10 756                      | 3 348                                 | 7 951  | 201,4                     | 82,1                        |
| 1999 Juli                  | 61 699         | 3 577                                       | 12 769   | 32 999            | 9 648                       | 2 706                                 | 7 184  | 197,4                     | 81,9                        |
| 1999 August                | 62 398         | 3 566                                       | 12 744   | 33 146            | 9 728                       | 3 214                                 | 7 393  | 199,9                     | 78,6                        |

\*) Ab März 1999 vorläufige Ergebnisse.

Bauberichterstattung  
1 Vorbereitende Baustellenarbeiten, Hoch- und Tiefbau  
1.2 Beschäftigte, Lohn- und Gehaltssumme \*)  
- Alle Betriebe -  
DEUTSCHLAND NACH LÄNDERN

| Zeitraum               | Beschäftigte   |   |  |                   |                             |   |  | Brutto-<br>lohn-<br>summe | Brutto-<br>gehalt-<br>summe |
|------------------------|----------------|---|--|-------------------|-----------------------------|---|--|---------------------------|-----------------------------|
|                        | ins-<br>gesamt | tätige<br>Inhaber<br>und<br>Mit-<br>inhaber | kaufmänn-<br>ische und<br>technische<br>Ange-<br>stellte | Fach-<br>arbeiter | Fachwerker<br>und<br>Werker | gewerb-<br>lich Aus-<br>zubil-<br>dende | dar. aus-<br>länd. Ar-<br>beitneh-<br>mer (von<br>insgesamt) |                           |                             |
| Anzahl                 |                |   |  |                   |                             |   | Mill. DM   |                           |                             |
| Mecklenburg-Vorpommern |                |   |  |                   |                             |   |  |                           |                             |
| 1998 August            | 41 857         | 1 009                                       | 5 863  | 24 912            | 6 163                       | 3 910                                   | 34   | 107,7                     | 29,1                        |
| 1999 Juli              | 38 575         | 924   | 5 329  | 22 377            | 4 891                       | 3 054                                   | 32   | 97,4                      | 27,3                        |
| 1999 August            | 36 463         | 1 021                                       | 6 271  | 22 281            | 4 834                       | 3 056                                   | 35   | 98,3                      | 26,5                        |
| Niedersachsen          |                |   |  |                   |                             |   |  |                           |                             |
| 1998 August            | 106 041        | 4 128                                       | 18 593   | 69 213            | 17 337                      | 6 770                                   | 2 935  | 354,0                     | 98,3                        |
| 1999 Juli              | 100 796        | 3 832                                       | 18 148   | 56 940            | 16 149                      | 5 727                                   | 2 732  | 349,7                     | 102,6                       |
| 1999 August            | 101 441        | 3 816                                       | 18 140   | 56 974            | 16 392                      | 6 119                                   | 2 770  | 358,6                     | 97,8                        |
| Nordrhein-Westfalen    |                |   |  |                   |                             |   |  |                           |                             |
| 1998 August            | 186 132        | 10 261                                      | 35 953   | 101 426           | 28 191                      | 10 301                                  | 18 822   | 593,6                     | 212,8                       |
| 1999 Juli              | 173 703        | 9 729                                       | 34 386   | 95 712            | 25 521                      | 8 355                                   | 17 713   | 591,2                     | 220,1                       |
| 1999 August            | 176 373        | 9 597                                       | 34 815   | 96 336            | 25 707                      | 9 928                                   | 17 810   | 590,1                     | 211,5                       |
| Rheinland-Pfalz        |                |   |  |                   |                             |   |  |                           |                             |
| 1998 August            | 49 601         | 3 187                                       | 8 677  | 25 521            | 9 394                       | 2 822                                   | 3 354  | 157,5                     | 45,3                        |
| 1999 Juli              | 47 891         | 3 059                                       | 8 530  | 25 335            | 8 633                       | 2 334                                   | 3 206  | 161,7                     | 47,4                        |
| 1999 August            | 48 391         | 3 034                                       | 8 495  | 25 527            | 8 758                       | 2 577                                   | 3 324  | 161,9                     | 46,4                        |
| Saarland               |                |   |  |                   |                             |   |  |                           |                             |
| 1998 August            | 12 372         | 418   | 2 231  | 6 093             | 2 943                       | 687                                     | 871  | 39,4                      | 13,5                        |
| 1999 Juli              | 11 669         | 470   | 2 135  | 5 619             | 2 884                       | 561                                     | 813  | 40,9                      | 12,4                        |
| 1999 August            | 11 715         | 453   | 2 150  | 5 589             | 2 892                       | 631                                     | 825  | 40,8                      | 12,2                        |
| Sachsen                |                |   |  |                   |                             |   |  |                           |                             |
| 1998 August            | 110 791        | 3 960                                       | 17 433   | 61 849            | 18 904                      | 8 645                                   | 405  | 276,0                     | 83,0                        |
| 1999 Juli              | 99 759         | 3 696                                       | 16 190   | 55 715            | 16 950                      | 7 208                                   | 438  | 254,0                     | 78,6                        |
| 1999 August            | 100 347        | 3 545                                       | 16 158   | 56 373            | 17 244                      | 7 027                                   | 444  | 260,6                     | 77,1                        |
| Sachsen-Anhalt         |                |   |  |                   |                             |   |  |                           |                             |
| 1998 August            | 72 133         | 2 292                                       | 10 850   | 39 316            | 14 822                      | 5 053                                   | 424  | 188,6                     | 52,4                        |
| 1999 Juli              | 65 340         | 2 140                                       | 9 818  | 35 702            | 13 349                      | 4 331                                   | 354  | 173,2                     | 50,9                        |
| 1999 August            | 65 489         | 2 140                                       | 9 730  | 36 041            | 13 426                      | 4 152                                   | 348  | 177,0                     | 49,0                        |
| Schleswig-Holstein     |                |   |  |                   |                             |   |  |                           |                             |
| 1998 August            | 38 857         | 2 946                                       | 6 278  | 20 308            | 6 426                       | 2 899                                   | 679  | 120,6                     | 30,2                        |
| 1999 Juli              | 35 982         | 2 769                                       | 5 937  | 18 509            | 6 284                       | 2 483                                   | 613  | 116,8                     | 30,0                        |
| 1999 August            | 36 137         | 2 735                                       | 5 965  | 18 465            | 6 327                       | 2 645                                   | 619  | 118,2                     | 29,6                        |
| Thüringen              |                |   |  |                   |                             |   |  |                           |                             |
| 1998 August            | 57 825         | 2 400                                       | 8 569  | 33 989            | 8 588                       | 4 279                                   | 331  | 145,7                     | 39,4                        |
| 1999 Juli              | 52 372         | 2 233                                       | 7 948  | 30 246            | 8 064                       | 3 881                                   | 246  | 134,3                     | 36,7                        |
| 1999 August            | 52 715         | 2 209                                       | 7 913  | 30 643            | 8 367                       | 3 583                                   | 257  | 139,2                     | 36,6                        |

\*) Ab März 1999 vorläufige Ergebnisse.

| lfd. Nr.              | Zeitraum           | Geleistete Arbeitsstunden |          |         | Gewerblicher Bau |         |  |         |  |
|-----------------------|--------------------|---------------------------|----------|---------|------------------|---------|--|---------|--|
|                       |                    | insgesamt                 | davon im |         | zusammen         | Hochbau | dar. für Unternehmen der Bahn und Post | Tiefbau | dar. für Unternehmen der Bahn und Post |
|                       |                    |                           | Hochbau  | Tiefbau |                  |         |  |         |  |
| 01                    | 1998 Januar-August | 915 083                   | 624 032  | 291 051 | 276 446          | 173 149 | 5 053                                  | 103 297 | 17 932                                 |
| 02                    | 1999 Januar-August | 866 488                   | 580 570  | 285 918 | 260 432          | 159 291 | 4 016                                  | 101 141 | 18 714                                 |
| 03                    | 1997 August        | 123 210                   | 82 682   | 40 528  | 37 821           | 23 483  | 602                                    | 14 338  | 2 617                                  |
| 04                    | September          | 148 804                   | 99 231   | 49 573  | 44 026           | 27 159  | 920                                    | 16 867  | 3 177                                  |
| 05                    | Oktober            | 145 625                   | 96 818   | 48 807  | 43 050           | 26 500  | 779                                    | 16 550  | 3 062                                  |
| 06                    | November           | 129 110                   | 85 566   | 43 544  | 39 131           | 24 125  | 738                                    | 15 006  | 2 827                                  |
| 07                    | Dezember           | 94 176                    | 63 450   | 30 726  | 29 496           | 18 356  | 711                                    | 11 140  | 1 981                                  |
| 08                    | 1998 Januar        | 82 056                    | 58 019   | 24 037  | 27 444           | 17 920  | 660                                    | 9 524   | 1 710                                  |
| 09                    | Februar            | 82 807                    | 58 219   | 24 588  | 27 156           | 17 654  | 578                                    | 9 502   | 1 701                                  |
| 10                    | März               | 117 579                   | 80 493   | 37 086  | 36 310           | 22 649  | 614                                    | 13 661  | 2 561                                  |
| 11                    | April              | 123 462                   | 83 406   | 40 056  | 36 756           | 22 699  | 639                                    | 14 057  | 2 516                                  |
| 12                    | Mai                | 121 133                   | 81 967   | 39 166  | 35 322           | 21 843  | 650                                    | 13 479  | 2 255                                  |
| 13                    | Juni               | 132 029                   | 89 203   | 42 826  | 38 037           | 23 472  | 654                                    | 14 565  | 2 385                                  |
| 14                    | Juli               | 138 495                   | 93 690   | 44 905  | 40 058           | 24 951  | 610                                    | 15 107  | 2 548                                  |
| 15                    | August             | 117 522                   | 79 135   | 38 387  | 35 363           | 21 961  | 648                                    | 13 402  | 2 256                                  |
| 16                    | September          | 138 552                   | 92 677   | 45 875  | 39 654           | 24 299  | 588                                    | 15 355  | 2 595                                  |
| 17                    | Oktober            | 135 386                   | 90 718   | 44 667  | 39 384           | 24 145  | 697                                    | 15 239  | 2 758                                  |
| 18                    | November           | 121 556                   | 81 528   | 40 028  | 36 358           | 22 235  | 646                                    | 14 123  | 2 543                                  |
| 19                    | Dezember           | 84 485                    | 58 170   | 26 315  | 26 616           | 16 572  | 480                                    | 10 044  | 1 883                                  |
| 20                    | 1999 Januar        | 80 536                    | 56 500   | 24 036  | 25 828           | 16 387  | 462                                    | 9 441   | 1 667                                  |
| 21                    | Februar            | 72 411                    | 50 975   | 21 436  | 23 987           | 15 251  | 442                                    | 8 736   | 1 637                                  |
| 22                    | März               | 113 525                   | 76 189   | 37 336  | 34 981           | 21 362  | 530                                    | 13 619  | 2 546                                  |
| 23                    | April              | 117 646                   | 77 750   | 39 896  | 34 503           | 20 699  | 528                                    | 13 804  | 2 601                                  |
| 24                    | Mai                | 113 700                   | 75 324   | 38 376  | 33 235           | 20 046  | 501                                    | 13 189  | 2 525                                  |
| 25                    | Juni               | 128 519                   | 85 188   | 43 331  | 36 959           | 22 222  | 452                                    | 14 737  | 2 729                                  |
| 26                    | Juli               | 124 487                   | 82 446   | 42 041  | 36 162           | 22 126  | 574                                    | 14 036  | 2 588                                  |
| 27                    | August             | 115 664                   | 76 198   | 39 466  | 34 777           | 21 198  | 527                                    | 13 579  | 2 421                                  |
| Veränderung gegen     |                    |                           |          |         |                  |         |  |         |  |
| 28                    | 1997 August        | -16,4                     | -16,6    | -15,8   | -13,7            | -14,0   | -19,0                                  | -13,3   | -11,9                                  |
| 29                    | September          | 20,8                      | 20,0     | 22,3    | 16,4             | 15,7    | 52,8                                   | 17,6    | 21,4                                   |
| 30                    | Oktober            | -2,1                      | -2,4     | -1,5    | -2,2             | -2,4    | -15,3                                  | -1,9    | -3,6                                   |
| 31                    | November           | -11,3                     | -11,6    | -10,8   | -9,1             | -9,0    | -5,3                                   | -9,3    | -7,7                                   |
| 32                    | Dezember           | -27,1                     | -25,8    | -29,4   | -24,6            | -23,9   | -3,7                                   | -26,8   | -29,9                                  |
| 33                    | 1998 Januar        | -12,9                     | -8,6     | -21,8   | -7,0             | -2,4    | -7,2                                   | -14,5   | -13,7                                  |
| 34                    | Februar            | 0,9                       | 0,3      | 2,3     | -1,0             | -1,5    | -12,4                                  | -0,2    | -0,5                                   |
| 35                    | März               | 42,0                      | 38,3     | 50,8    | 33,7             | 28,3    | 6,2                                    | 43,8    | 50,6                                   |
| 36                    | April              | 5,0                       | 3,6      | 8,0     | 1,2              | 0,2     | 4,1                                    | 2,9     | -1,8                                   |
| 37                    | Mai                | -1,9                      | -1,7     | -2,2    | -3,9             | -3,8    | 1,7                                    | -4,1    | -10,4                                  |
| 38                    | Juni               | 9,0                       | 8,8      | 9,3     | 7,7              | 7,5     | 0,6                                    | 8,1     | 5,8                                    |
| 39                    | Juli               | 4,9                       | 4,9      | 4,9     | 5,3              | 6,3     | -6,7                                   | 3,7     | 6,8                                    |
| 40                    | August             | -15,1                     | -15,4    | -14,5   | -11,7            | -12,0   | -6,2                                   | -11,9   | -11,5                                  |
| 41                    | September          | 17,9                      | 17,1     | 19,5    | 12,1             | 10,6    | -9,3                                   | 14,6    | 15,0                                   |
| 42                    | Oktober            | -2,3                      | -2,1     | -2,6    | -0,7             | -0,6    | 18,5                                   | -0,8    | 6,3                                    |
| 43                    | November           | -10,2                     | -10,1    | -10,4   | -7,7             | -7,9    | -7,3                                   | -7,3    | -7,8                                   |
| 44                    | Dezember           | -30,5                     | -28,7    | -34,3   | -26,8            | -25,6   | -25,7                                  | -26,9   | -26,0                                  |
| 45                    | 1999 Januar        | -4,7                      | -2,9     | -8,7    | -3,0             | -1,1    | -3,8                                   | -6,0    | -11,5                                  |
| 46                    | Februar            | -10,1                     | -9,8     | -10,8   | -7,1             | -6,9    | -4,3                                   | -7,5    | -1,8                                   |
| 47                    | März               | 56,8                      | 49,5     | 74,2    | 45,8             | 40,1    | 19,9                                   | 55,9    | 55,5                                   |
| 48                    | April              | 3,6                       | 2,0      | 6,9     | -1,4             | -3,1    | -0,4                                   | 1,4     | 2,2                                    |
| 49                    | Mai                | -3,4                      | -3,1     | -3,8    | -3,7             | -3,2    | -5,1                                   | -4,5    | -2,9                                   |
| 50                    | Juni               | 13,0                      | 13,1     | 12,9    | 11,2             | 10,9    | -9,8                                   | 11,7    | 8,1                                    |
| 51                    | Juli               | -3,1                      | -3,2     | -3,0    | -2,2             | -0,4    | 27,0                                   | -4,8    | -5,2                                   |
| 52                    | August             | -7,1                      | -7,6     | -6,1    | -3,8             | -4,2    | -8,2                                   | -3,3    | -6,5                                   |
| Veränderung gegenüber |                    |                           |          |         |                  |         |  |         |  |
| 53                    | 1999 Januar-August | -5,3                      | -7,0     | -1,8    | -5,8             | -8,0    | -20,5                                  | -2,1    | 4,4                                    |
| 54                    | 1998 August        | -4,6                      | -4,3     | -5,3    | -6,5             | -6,5    | 7,6                                    | -6,5    | -13,8                                  |
| 55                    | September          | -6,9                      | -6,6     | -7,5    | -9,9             | -10,6   | -36,1                                  | -9,0    | -18,3                                  |
| 56                    | Oktober            | -7,0                      | -6,3     | -8,5    | -8,5             | -8,9    | -10,5                                  | -7,9    | -9,9                                   |
| 57                    | November           | -5,9                      | -4,7     | -8,1    | -7,1             | -7,8    | -12,5                                  | -5,9    | -10,0                                  |
| 58                    | Dezember           | -10,3                     | -8,3     | -14,4   | -9,8             | -9,7    | -32,5                                  | -9,8    | -4,9                                   |
| 59                    | 1999 Januar        | -1,9                      | -2,6     | -0,0    | -5,9             | -8,6    | -30,0                                  | -0,9    | -2,5                                   |
| 60                    | Februar            | -12,6                     | -12,4    | -12,8   | -11,7            | -13,6   | -23,5                                  | -8,1    | -3,8                                   |
| 61                    | März               | -3,4                      | -5,3     | 0,7     | -3,7             | -5,7    | -13,7                                  | -0,3    | -0,6                                   |
| 62                    | April              | -4,7                      | -6,8     | -0,4    | -6,1             | -8,8    | -17,4                                  | -1,8    | 3,4                                    |
| 63                    | Mai                | -6,1                      | -8,1     | -2,0    | -5,9             | -8,2    | -22,9                                  | -2,2    | 12,0                                   |
| 64                    | Juni               | -2,7                      | -4,5     | 1,2     | -2,8             | -5,3    | -30,9                                  | 1,2     | 14,4                                   |
| 65                    | Juli               | -10,1                     | -11,9    | -5,4    | -9,7             | -11,3   | -5,9                                   | -7,1    | 1,6                                    |
| 66                    | August             | -1,6                      | -3,7     | 2,8     | -1,7             | -3,6    | -18,7                                  | 1,3     | 7,3                                    |

\*) Ab März 1999 vorläufige Ergebnisse.

erstattung  
arbeiten, Hoch- und Tiefbau  
Art der Bauten und Auftraggebern \*)  
Betriebe -  
Stunden  
L A N D

| Wohnungs-<br>bau       | Öffentlicher und Straßenbau |         |                                 |                                  |         |            |                      | lfd.<br>Nr. |
|------------------------|-----------------------------|---------|---------------------------------|----------------------------------|---------|------------|----------------------|-------------|
|                        | zusammen                    | Hochbau | davon für                       |                                  | Tiefbau | davon      |                      |             |
|                        |                             |         | Organisat. ohne<br>Erwerbszweck | Körpersch. d.<br>öffentl. Rechts |         | Straßenbau | sonstiger<br>Tiefbau |             |
| 395 690                | 242 947                     | 55 193  | 12 115                          | 43 078                           | 187 754 | 87 977     | 99 777               | 01          |
| 370 299                | 235 757                     | 50 980  | 11 703                          | 39 277                           | 184 777 | 88 600     | 96 177               | 02          |
| 51 584                 | 33 805                      | 7 615   | 1 671                           | 5 944                            | 26 190  | 12 345     | 13 845               | 03          |
| 63 064                 | 41 714                      | 9 008   | 1 988                           | 7 020                            | 32 706  | 15 801     | 16 905               | 04          |
| 61 448                 | 41 127                      | 8 870   | 2 001                           | 6 869                            | 32 257  | 15 429     | 16 828               | 05          |
| 53 252                 | 36 727                      | 8 189   | 1 856                           | 6 333                            | 28 538  | 13 663     | 14 875               | 06          |
| 39 076                 | 25 604                      | 6 018   | 1 305                           | 4 713                            | 19 586  | 8 953      | 10 623               | 07          |
| 34 634                 | 19 978                      | 5 465   | 1 316                           | 4 149                            | 14 513  | 6 109      | 8 404                | 08          |
| 35 035                 | 20 616                      | 5 530   | 1 235                           | 4 295                            | 15 086  | 6 398      | 8 688                | 09          |
| 50 648                 | 30 621                      | 7 196   | 1 589                           | 5 607                            | 23 425  | 10 505     | 12 920               | 10          |
| 53 523                 | 33 183                      | 7 184   | 1 549                           | 5 635                            | 25 939  | 12 313     | 13 626               | 11          |
| 53 104                 | 32 707                      | 7 020   | 1 477                           | 5 543                            | 25 687  | 12 282     | 13 405               | 12          |
| 58 222                 | 35 770                      | 7 509   | 1 650                           | 5 859                            | 28 261  | 13 698     | 14 563               | 13          |
| 60 631                 | 37 806                      | 8 008   | 1 750                           | 6 258                            | 29 798  | 14 521     | 15 277               | 14          |
| 49 893                 | 32 266                      | 7 281   | 1 549                           | 5 732                            | 24 985  | 12 151     | 12 834               | 15          |
| 60 101                 | 38 797                      | 8 277   | 1 740                           | 6 537                            | 30 520  | 15 024     | 15 496               | 16          |
| 58 467                 | 37 534                      | 8 106   | 1 750                           | 6 356                            | 29 428  | 14 584     | 14 844               | 17          |
| 51 841                 | 33 357                      | 7 452   | 1 615                           | 5 837                            | 25 905  | 12 327     | 13 578               | 18          |
| 36 483                 | 21 386                      | 5 115   | 1 122                           | 3 993                            | 16 271  | 7 379      | 8 892                | 19          |
| 35 170                 | 19 538                      | 4 943   | 1 097                           | 3 846                            | 14 595  | 6 395      | 8 200                | 20          |
| 31 146                 | 17 278                      | 4 578   | 1 013                           | 3 565                            | 12 700  | 5 369      | 7 331                | 21          |
| 47 958                 | 30 586                      | 6 869   | 1 535                           | 5 334                            | 23 717  | 11 272     | 12 445               | 22          |
| 50 239                 | 32 904                      | 6 812   | 1 553                           | 5 259                            | 26 092  | 12 634     | 13 458               | 23          |
| 48 873                 | 31 592                      | 6 405   | 1 438                           | 4 967                            | 25 187  | 12 403     | 12 784               | 24          |
| 55 584                 | 35 976                      | 7 382   | 1 707                           | 5 675                            | 28 594  | 14 008     | 14 586               | 25          |
| 53 182                 | 35 143                      | 7 138   | 1 736                           | 5 402                            | 28 005  | 13 850     | 14 155               | 26          |
| 48 147                 | 32 740                      | 6 853   | 1 624                           | 5 229                            | 25 887  | 12 669     | 13 218               | 27          |
| Über Vormonat in %     |                             |         |                                 |                                  |         |            |                      |             |
| -18,2                  | -16,4                       | -13,5   | -11,6                           | -14,1                            | -17,2   | -18,3      | -16,2                | 28          |
| 22,3                   | 23,4                        | 18,3    | 19,0                            | 18,1                             | 24,9    | 28,0       | 22,1                 | 29          |
| -2,6                   | -1,4                        | -1,5    | 0,7                             | -2,2                             | -1,4    | -2,4       | -0,5                 | 30          |
| -13,3                  | -10,7                       | -7,7    | -7,2                            | -7,8                             | -11,5   | -11,4      | -11,6                | 31          |
| -26,6                  | -30,3                       | -26,5   | -29,7                           | -25,6                            | -31,4   | -34,4      | -28,6                | 32          |
| -11,4                  | -22,0                       | -9,2    | 0,8                             | -12,0                            | -25,9   | -31,8      | -20,8                | 33          |
| 1,2                    | 3,2                         | 1,2     | -6,2                            | 3,5                              | 3,9     | 4,7        | 3,4                  | 34          |
| 44,6                   | 48,5                        | 30,1    | 28,7                            | 30,5                             | 55,3    | 64,2       | 48,7                 | 35          |
| 5,7                    | 8,4                         | -0,2    | -2,5                            | 0,5                              | 11,0    | 17,2       | 5,9                  | 36          |
| -0,8                   | -1,4                        | -2,3    | -4,6                            | -1,6                             | -1,2    | -0,3       | -2,1                 | 37          |
| 9,6                    | 9,4                         | 7,0     | 11,7                            | 5,7                              | 10,0    | 11,5       | 8,6                  | 38          |
| 4,1                    | 5,7                         | 6,6     | 6,1                             | 6,8                              | 5,4     | 5,0        | 4,9                  | 39          |
| -17,7                  | -14,7                       | -9,1    | -11,5                           | -8,4                             | -16,2   | -16,3      | -16,0                | 40          |
| 20,5                   | 20,2                        | 13,7    | 12,3                            | 14,0                             | 22,2    | 23,6       | 20,7                 | 41          |
| -2,7                   | -3,3                        | -2,1    | 0,6                             | -2,8                             | -3,6    | -2,9       | -4,2                 | 42          |
| -11,3                  | -11,1                       | -8,1    | -7,7                            | -8,2                             | -12,0   | -15,5      | -8,5                 | 43          |
| -29,6                  | -35,9                       | -31,4   | -30,5                           | -31,6                            | -37,2   | -40,1      | -34,5                | 44          |
| -3,6                   | -8,6                        | -3,4    | -2,2                            | -3,7                             | -10,3   | -13,3      | -7,8                 | 45          |
| -11,4                  | -11,6                       | -7,4    | -7,7                            | -7,3                             | -13,0   | -16,0      | -10,6                | 46          |
| 54,0                   | 77,0                        | 50,0    | 51,5                            | 49,6                             | 86,7    | 109,9      | 69,8                 | 47          |
| 4,8                    | 7,6                         | -0,8    | 1,2                             | -1,4                             | 10,0    | 12,1       | 8,1                  | 48          |
| -2,7                   | -4,0                        | -6,0    | -7,4                            | -5,6                             | -3,5    | -1,8       | -5,0                 | 49          |
| 13,7                   | 13,9                        | 15,3    | 18,7                            | 14,3                             | 13,5    | 12,9       | 14,1                 | 50          |
| -4,3                   | -2,3                        | -3,3    | 1,7                             | -4,8                             | -2,1    | -1,1       | -3,0                 | 51          |
| -8,5                   | -6,8                        | -4,0    | -6,5                            | -3,2                             | -7,6    | -8,5       | -6,6                 | 52          |
| Vorjahreszeitraum in % |                             |         |                                 |                                  |         |            |                      |             |
| -6,4                   | -3,0                        | -7,6    | -3,4                            | -8,8                             | -1,6    | 0,7        | -3,6                 | 53          |
| -3,3                   | -4,6                        | -4,4    | -7,3                            | -3,6                             | -4,6    | -1,6       | -7,3                 | 54          |
| -4,7                   | -7,0                        | -8,1    | -12,5                           | -6,9                             | -6,7    | -4,9       | -8,3                 | 55          |
| -4,9                   | -8,7                        | -8,6    | -12,5                           | -7,6                             | -8,8    | -5,5       | -11,8                | 56          |
| -2,6                   | -9,2                        | -9,0    | -13,0                           | -7,8                             | -9,2    | -9,8       | -8,7                 | 57          |
| -6,6                   | -16,5                       | -15,0   | -14,0                           | -15,3                            | -16,9   | -17,7      | -16,3                | 58          |
| 1,5                    | -2,2                        | -9,6    | -16,6                           | -7,3                             | 0,6     | 4,7        | -2,4                 | 59          |
| -11,1                  | -16,2                       | -17,2   | -18,0                           | -17,0                            | -15,8   | -16,1      | -15,6                | 60          |
| -5,3                   | -0,1                        | -4,5    | -3,4                            | -4,9                             | 1,2     | 7,3        | -3,7                 | 61          |
| -6,1                   | -0,8                        | -5,2    | 0,3                             | -6,7                             | 0,4     | 2,6        | -1,7                 | 62          |
| -8,0                   | -3,4                        | -8,8    | -2,6                            | -10,4                            | -1,9    | 1,0        | -4,6                 | 63          |
| -4,5                   | 0,6                         | -1,7    | 3,6                             | -3,1                             | 1,2     | 2,0        | 0,2                  | 64          |
| -12,3                  | -7,0                        | -10,9   | -0,8                            | -13,7                            | -6,0    | -4,6       | -7,3                 | 65          |
| -3,5                   | 1,5                         | -5,9    | 4,8                             | -8,8                             | 3,6     | 4,3        | 3,0                  | 66          |

| lfd. Nr.              | Zeitraum           | Geleistete Arbeitsstunden |          |         | Gewerblicher Bau |         |  |         |  |
|-----------------------|--------------------|---------------------------|----------|---------|------------------|---------|--|---------|--|
|                       |                    | insgesamt                 | davon im |         | zusammen         | Hochbau | dar. für Unternehmen der Bahn und Post | Tiefbau | dar. für Unternehmen der Bahn und Post |
|                       |                    |                           | Hochbau  | Tiefbau |                  |         |  |         |  |
| 01                    | 1998 Januar-August | 624 369                   | 424 819  | 199 550 | 185 265          | 117 916 | 3 201                                  | 67 349  | 12 018                                 |
| 02                    | 1999 Januar-August | 597 259                   | 400 401  | 196 858 | 176 742          | 109 438 | 2 468                                  | 67 304  | 12 787                                 |
| 03                    | 1997 August        | 78 707                    | 52 313   | 26 394  | 23 862           | 15 082  | 414                                    | 8 780   | 1 594                                  |
| 04                    | September          | 99 605                    | 66 003   | 33 802  | 28 687           | 17 993  | 687                                    | 10 694  | 1 962                                  |
| 05                    | Oktober            | 98 777                    | 65 387   | 33 390  | 28 399           | 17 770  | 498                                    | 10 629  | 1 909                                  |
| 06                    | November           | 87 243                    | 57 679   | 29 564  | 26 890           | 16 258  | 436                                    | 9 632   | 1 798                                  |
| 07                    | Dezember           | 63 305                    | 42 376   | 20 929  | 19 416           | 12 212  | 441                                    | 7 204   | 1 315                                  |
| 08                    | 1998 Januar        | 54 755                    | 38 563   | 16 192  | 18 119           | 11 938  | 428                                    | 6 181   | 1 068                                  |
| 09                    | Februar            | 66 528                    | 39 447   | 17 081  | 18 401           | 11 987  | 350                                    | 6 414   | 1 149                                  |
| 10                    | März               | 81 372                    | 55 646   | 25 726  | 24 477           | 15 484  | 389                                    | 8 993   | 1 753                                  |
| 11                    | April              | 85 721                    | 57 859   | 27 862  | 24 845           | 15 607  | 370                                    | 9 238   | 1 690                                  |
| 12                    | Mai                | 83 991                    | 56 797   | 27 194  | 23 908           | 15 090  | 402                                    | 8 818   | 1 518                                  |
| 13                    | Juni               | 89 883                    | 60 643   | 29 240  | 25 334           | 15 964  | 439                                    | 9 370   | 1 610                                  |
| 14                    | Juli               | 94 411                    | 63 705   | 30 706  | 28 831           | 17 086  | 395                                    | 9 765   | 1 750                                  |
| 15                    | August             | 77 708                    | 52 159   | 25 549  | 23 350           | 14 780  | 434                                    | 8 570   | 1 480                                  |
| 16                    | September          | 94 204                    | 62 931   | 31 273  | 26 326           | 16 416  | 321                                    | 9 910   | 1 766                                  |
| 17                    | Oktober            | 91 881                    | 61 638   | 30 243  | 26 219           | 16 329  | 429                                    | 9 890   | 1 830                                  |
| 18                    | November           | 82 696                    | 55 630   | 27 066  | 24 252           | 15 101  | 413                                    | 9 151   | 1 673                                  |
| 19                    | Dezember           | 57 374                    | 39 283   | 18 091  | 17 894           | 11 213  | 248                                    | 6 681   | 1 260                                  |
| 20                    | 1999 Januar        | 53 984                    | 37 860   | 16 124  | 17 195           | 10 976  | 264                                    | 6 219   | 1 095                                  |
| 21                    | Februar            | 49 493                    | 34 428   | 15 055  | 16 430           | 10 423  | 275                                    | 6 007   | 1 128                                  |
| 22                    | März               | 79 285                    | 53 416   | 25 869  | 23 910           | 14 886  | 339                                    | 9 024   | 1 683                                  |
| 23                    | April              | 82 422                    | 54 651   | 27 771  | 23 641           | 14 399  | 321                                    | 9 242   | 1 782                                  |
| 24                    | Mai                | 79 603                    | 52 843   | 26 760  | 22 632           | 13 810  | 307                                    | 8 822   | 1 701                                  |
| 25                    | Juni               | 88 589                    | 58 778   | 29 793  | 24 921           | 15 156  | 297                                    | 9 765   | 1 913                                  |
| 26                    | Juli               | 85 650                    | 56 775   | 28 875  | 24 592           | 15 255  | 341                                    | 9 337   | 1 826                                  |
| 27                    | August             | 78 263                    | 51 652   | 26 611  | 23 421           | 14 533  | 324                                    | 8 888   | 1 659                                  |
| Veränderung gegen     |                    |                           |          |         |                  |         |  |         |  |
| 28                    | 1997 August        | -20,4                     | -20,7    | -19,9   | -16,5            | -16,7   | -14,8                                  | -16,1   | -13,9                                  |
| 29                    | September          | 26,6                      | 26,2     | 27,3    | 20,2             | 19,3    | 65,9                                   | 21,8    | 23,1                                   |
| 30                    | Oktober            | -0,8                      | -0,9     | -0,6    | -1,0             | -1,2    | -27,5                                  | -0,6    | -2,7                                   |
| 31                    | November           | -11,7                     | -11,8    | -11,5   | -8,8             | -8,5    | -12,4                                  | -9,4    | -5,8                                   |
| 32                    | Dezember           | -27,4                     | -26,5    | -29,2   | -25,0            | -24,9   | 1,1                                    | -25,2   | -26,9                                  |
| 33                    | 1998 Januar        | -13,5                     | -9,0     | -22,6   | -6,7             | -2,2    | -2,9                                   | -14,2   | -18,8                                  |
| 34                    | Februar            | 3,2                       | 2,3      | 5,5     | 1,6              | 0,4     | -18,2                                  | 3,8     | 7,6                                    |
| 35                    | März               | 43,9                      | 41,1     | 50,6    | 33,0             | 29,2    | 11,1                                   | 40,2    | 52,6                                   |
| 36                    | April              | 5,3                       | 4,0      | 8,3     | 1,5              | 0,8     | -4,9                                   | 2,7     | -3,6                                   |
| 37                    | Mai                | -2,0                      | -1,8     | -2,4    | -3,8             | -3,3    | 8,6                                    | -4,5    | -10,2                                  |
| 38                    | Juni               | 7,0                       | 6,8      | 7,5     | 6,0              | 5,8     | 7,7                                    | 6,3     | 6,1                                    |
| 39                    | Juli               | 5,0                       | 5,0      | 5,0     | 5,9              | 6,9     | -8,8                                   | 4,2     | 8,7                                    |
| 40                    | August             | -17,7                     | -18,1    | -16,8   | -13,0            | -13,4   | 9,9                                    | -12,2   | -15,4                                  |
| 41                    | September          | 21,2                      | 20,7     | 22,4    | 12,7             | 11,1    | -26,0                                  | 15,6    | 19,3                                   |
| 42                    | Oktober            | -2,5                      | -2,1     | -3,3    | -0,4             | -0,5    | 33,6                                   | -0,2    | 3,6                                    |
| 43                    | November           | -10,0                     | -9,7     | -10,5   | -7,5             | -7,5    | -3,7                                   | -7,5    | -8,6                                   |
| 44                    | Dezember           | -30,6                     | -29,4    | -32,2   | -26,2            | -25,7   | -40,0                                  | -27,0   | -24,7                                  |
| 45                    | 1999 Januar        | -5,9                      | -3,6     | -10,9   | -3,9             | -2,1    | 6,5                                    | -6,9    | -13,1                                  |
| 46                    | Februar            | -8,3                      | -9,1     | -6,6    | -4,4             | -5,0    | 4,2                                    | -3,4    | 3,0                                    |
| 47                    | März               | 60,2                      | 55,2     | 71,8    | 45,5             | 42,8    | 23,3                                   | 50,2    | 49,2                                   |
| 48                    | April              | 4,0                       | 2,3      | 7,4     | -1,1             | -3,3    | -5,3                                   | 2,4     | 5,9                                    |
| 49                    | Mai                | -3,4                      | -3,3     | -3,6    | -4,3             | -4,1    | -4,4                                   | -4,5    | -4,5                                   |
| 50                    | Juni               | 11,3                      | 11,2     | 11,3    | 10,1             | 9,7     | -3,3                                   | 10,7    | 12,5                                   |
| 51                    | Juli               | -3,3                      | -3,4     | -3,1    | -1,3             | 0,7     | 14,8                                   | -4,4    | -4,5                                   |
| 52                    | August             | -8,6                      | -9,0     | -7,8    | -4,8             | -4,7    | -5,0                                   | -4,8    | -9,1                                   |
| Veränderung gegenüber |                    |                           |          |         |                  |         |  |         |  |
| 53                    | 1999 Januar-August | -4,3                      | -5,7     | -1,3    | -4,6             | -7,2    | -22,9                                  | -0,1    | 6,4                                    |
| 54                    | 1998 August        | -1,3                      | -0,3     | -3,2    | -2,1             | -2,0    | 4,8                                    | -2,4    | -7,2                                   |
| 55                    | September          | -5,4                      | -4,7     | -6,9    | -8,2             | -8,8    | -53,3                                  | -7,3    | -10,0                                  |
| 56                    | Oktober            | -7,0                      | -6,7     | -9,4    | -7,7             | -8,1    | -13,9                                  | -7,0    | -4,1                                   |
| 57                    | November           | -5,2                      | -3,6     | -8,4    | -6,3             | -7,1    | -5,3                                   | -5,0    | -7,0                                   |
| 58                    | Dezember           | -9,4                      | -7,3     | -13,6   | -7,8             | -8,2    | -43,6                                  | -7,3    | -4,2                                   |
| 59                    | 1999 Januar        | -1,4                      | -1,8     | -0,4    | -5,1             | -8,1    | -38,3                                  | 0,6     | 2,5                                    |
| 60                    | Februar            | -12,6                     | -12,7    | -11,9   | -10,7            | -13,0   | -21,4                                  | -6,3    | -1,8                                   |
| 61                    | März               | -2,6                      | -4,0     | 0,6     | -2,3             | -3,9    | -12,9                                  | 0,3     | -4,0                                   |
| 62                    | April              | -3,8                      | -5,5     | -0,3    | -4,8             | -7,7    | -13,2                                  | 0,0     | 5,4                                    |
| 63                    | Mai                | -5,2                      | -7,0     | -1,6    | -5,3             | -8,5    | -23,6                                  | 0,0     | 12,1                                   |
| 64                    | Juni               | -1,5                      | -3,1     | 1,9     | -1,6             | -5,1    | -31,4                                  | 4,2     | 18,9                                   |
| 65                    | Juli               | -9,3                      | -10,9    | -6,0    | -8,3             | -10,6   | -13,7                                  | -4,4    | 4,3                                    |
| 66                    | August             | 0,7                       | -1,0     | 4,2     | 0,3              | -1,7    | -25,3                                  | 3,7     | 12,1                                   |

\*) Ab März 1999 vorläufige Ergebnisse.

erstattung  
arbeiten, Hoch- und Tiefbau  
Art der Bauten und Auftraggebern \*)  
Betriebe -  
Stunden  
B U N D E S G E B I E T

| Wohnungs-<br>bau       | Öffentlicher und Straßenbau |         |                                 |                                  |         |            |                      | lfd.<br>Nr. |
|------------------------|-----------------------------|---------|---------------------------------|----------------------------------|---------|------------|----------------------|-------------|
|                        | zusammen                    | Hochbau | davon für                       |                                  | Tiefbau | davon      |                      |             |
|                        |                             |         | Organisat. ohne<br>Erwerbszweck | Körpersch. d.<br>öffentl. Rechts |         | Straßenbau | sonstiger<br>Tiefbau |             |
| 272 328                | 166 776                     | 34 575  | 8 097                           | 26 478                           | 132 201 | 60 401     | 71 800               | 01          |
| 269 284                | 161 233                     | 31 679  | 7 731                           | 23 948                           | 129 554 | 60 972     | 68 582               | 02          |
| 32 575                 | 22 270                      | 4 656   | 1 091                           | 3 565                            | 17 614  | 8 253      | 9 361                | 03          |
| 42 219                 | 28 659                      | 5 791   | 1 347                           | 4 444                            | 22 908  | 10 962     | 11 946               | 04          |
| 41 817                 | 28 561                      | 5 800   | 1 395                           | 4 405                            | 22 761  | 10 757     | 12 004               | 05          |
| 36 291                 | 25 062                      | 5 130   | 1 237                           | 3 893                            | 19 932  | 9 434      | 10 498               | 06          |
| 26 496                 | 17 393                      | 3 668   | 827                             | 2 841                            | 13 725  | 6 199      | 7 526                | 07          |
| 23 313                 | 13 923                      | 3 312   | 837                             | 2 475                            | 10 011  | 4 155      | 5 856                | 08          |
| 24 027                 | 14 100                      | 3 433   | 817                             | 2 616                            | 10 657  | 4 484      | 6 183                | 09          |
| 35 633                 | 21 262                      | 4 529   | 1 069                           | 3 460                            | 16 733  | 7 319      | 9 414                | 10          |
| 37 548                 | 23 328                      | 4 704   | 1 067                           | 3 637                            | 18 624  | 8 599      | 10 025               | 11          |
| 37 199                 | 22 884                      | 4 508   | 1 034                           | 3 474                            | 18 376  | 8 563      | 9 813                | 12          |
| 39 948                 | 24 601                      | 4 731   | 1 034                           | 3 637                            | 19 870  | 9 301      | 10 569               | 13          |
| 41 689                 | 25 891                      | 4 950   | 1 182                           | 3 768                            | 20 941  | 9 932      | 11 009               | 14          |
| 32 971                 | 21 387                      | 4 408   | 937                             | 3 411                            | 16 979  | 8 048      | 8 931                | 15          |
| 41 416                 | 26 462                      | 5 099   | 1 123                           | 3 976                            | 21 363  | 10 221     | 11 142               | 16          |
| 40 387                 | 25 275                      | 4 922   | 1 110                           | 3 812                            | 20 353  | 9 821      | 10 532               | 17          |
| 36 925                 | 22 519                      | 4 604   | 1 061                           | 3 543                            | 17 815  | 8 372      | 9 443                | 18          |
| 24 959                 | 14 621                      | 3 111   | 756                             | 2 355                            | 11 410  | 5 142      | 6 268                | 19          |
| 23 890                 | 12 909                      | 3 004   | 710                             | 2 294                            | 9 905   | 4 269      | 5 636                | 20          |
| 21 284                 | 11 769                      | 2 721   | 668                             | 2 053                            | 9 048   | 3 745      | 5 303                | 21          |
| 34 325                 | 21 050                      | 4 205   | 1 003                           | 3 202                            | 16 845  | 7 790      | 9 055                | 22          |
| 35 992                 | 22 789                      | 4 260   | 1 047                           | 3 213                            | 18 529  | 8 670      | 9 859                | 23          |
| 34 955                 | 22 016                      | 4 078   | 952                             | 3 126                            | 17 938  | 8 716      | 9 222                | 24          |
| 38 964                 | 24 684                      | 4 656   | 1 142                           | 3 514                            | 20 028  | 9 584      | 10 444               | 25          |
| 37 033                 | 24 025                      | 4 487   | 1 131                           | 3 356                            | 19 538  | 9 495      | 10 043               | 26          |
| 32 851                 | 21 991                      | 4 268   | 1 078                           | 3 190                            | 17 723  | 8 503      | 9 220                | 27          |
| Über Vormonat in %     |                             |         |                                 |                                  |         |            |                      |             |
| -22,6                  | -21,2                       | -19,5   | -16,2                           | -20,4                            | -21,7   | -22,6      | -20,9                | 28          |
| 29,6                   | 28,9                        | 24,4    | 23,5                            | 24,7                             | 30,1    | 32,8       | 27,6                 | 29          |
| -1,0                   | -0,5                        | 0,2     | 3,6                             | -0,9                             | -0,6    | -1,9       | 0,5                  | 30          |
| -13,2                  | -12,3                       | -11,6   | -11,3                           | -11,6                            | -12,4   | -12,3      | -12,5                | 31          |
| -27,0                  | -30,6                       | -28,5   | -33,1                           | -27,0                            | -31,1   | -34,3      | -28,3                | 32          |
| -12,0                  | -23,4                       | -9,7    | 1,2                             | -12,9                            | -27,1   | -33,0      | -22,2                | 33          |
| 3,1                    | 5,8                         | 3,7     | -2,4                            | 5,7                              | 6,6     | 7,9        | 5,6                  | 34          |
| 48,3                   | 50,8                        | 31,9    | 30,8                            | 32,3                             | 56,9    | 63,2       | 62,3                 | 35          |
| 5,4                    | 9,7                         | 3,9     | -0,2                            | 5,1                              | 11,3    | 17,5       | 6,5                  | 36          |
| -0,9                   | -1,9                        | -4,2    | -3,1                            | -4,5                             | -1,3    | -0,4       | -2,1                 | 37          |
| 7,4                    | 7,5                         | 4,9     | 5,8                             | 4,7                              | 8,1     | 8,6        | 7,7                  | 38          |
| 4,4                    | 5,2                         | 4,6     | 8,0                             | 3,6                              | 5,4     | 6,8        | 4,2                  | 39          |
| -20,9                  | -17,4                       | -10,9   | -15,7                           | -9,5                             | -18,9   | -19,0      | -18,9                | 40          |
| 25,6                   | 23,7                        | 15,7    | 12,6                            | 16,6                             | 25,8    | 27,0       | 24,8                 | 41          |
| -2,5                   | -4,5                        | -3,5    | -1,2                            | -4,1                             | -4,7    | -3,9       | -5,5                 | 42          |
| -11,0                  | -10,9                       | -6,5    | -4,4                            | -7,1                             | -12,0   | -14,8      | -9,4                 | 43          |
| -30,5                  | -35,5                       | -32,4   | -28,7                           | -33,5                            | -36,3   | -38,6      | -34,3                | 44          |
| -4,3                   | -11,1                       | -3,4    | -6,1                            | -2,6                             | -13,2   | -17,0      | -10,1                | 45          |
| -10,9                  | -8,8                        | -8,4    | -5,9                            | -10,5                            | -8,7    | -12,3      | -5,9                 | 46          |
| 61,3                   | 78,9                        | 64,5    | 60,1                            | 56,0                             | 86,2    | 108,0      | 70,8                 | 47          |
| 4,9                    | 8,3                         | 1,3     | 4,4                             | 0,3                              | 10,0    | 13,9       | 6,7                  | 48          |
| -2,9                   | -3,4                        | -4,3    | -3,1                            | -2,7                             | -3,2    | -1,7       | -4,5                 | 49          |
| 11,5                   | 12,1                        | 14,2    | 20,0                            | 12,4                             | 11,7    | 10,0       | 13,3                 | 50          |
| -5,0                   | -2,7                        | -3,6    | -1,0                            | -4,5                             | -2,4    | -0,9       | -3,8                 | 51          |
| -11,3                  | -8,5                        | -4,9    | -4,7                            | -4,9                             | -9,3    | -10,4      | -8,2                 | 52          |
| Vorjahreszeitraum in % |                             |         |                                 |                                  |         |            |                      |             |
| -4,8                   | -3,3                        | -8,4    | -4,5                            | -9,6                             | -2,0    | 0,9        | -4,5                 | 53          |
| 1,2                    | -4,0                        | -5,3    | -8,6                            | -4,3                             | -3,6    | -2,5       | -4,6                 | 54          |
| -1,9                   | -7,8                        | -11,9   | -16,6                           | -10,5                            | -6,7    | -6,8       | -6,7                 | 55          |
| -3,4                   | -11,5                       | -15,1   | -20,4                           | -13,5                            | -10,6   | -8,7       | -12,3                | 56          |
| -1,0                   | -10,1                       | -10,3   | -14,2                           | -9,0                             | -10,1   | -11,3      | -9,1                 | 57          |
| -5,8                   | -16,5                       | -15,2   | -8,6                            | -17,1                            | -16,9   | -17,1      | -16,7                | 58          |
| 2,4                    | -3,1                        | -9,3    | -15,2                           | -7,3                             | -1,1    | 2,7        | -3,8                 | 59          |
| -11,4                  | -16,5                       | -20,7   | -18,2                           | -21,5                            | -15,2   | -16,5      | -14,2                | 60          |
| -3,7                   | -1,0                        | -7,2    | -6,2                            | -7,5                             | 0,7     | 6,4        | -3,8                 | 61          |
| -4,1                   | -2,3                        | -9,4    | -1,9                            | -11,7                            | -0,5    | 3,2        | -3,7                 | 62          |
| -6,0                   | -3,8                        | -9,5    | -7,9                            | -10,0                            | -2,4    | 1,8        | -6,0                 | 63          |
| -2,5                   | 0,3                         | -1,6    | 4,4                             | -3,4                             | 0,8     | 3,0        | -1,2                 | 64          |
| -11,2                  | -7,2                        | -9,4    | -4,3                            | -10,9                            | -6,7    | -4,4       | -8,8                 | 65          |
| -0,4                   | 2,8                         | -3,2    | 8,1                             | -6,5                             | 4,4     | 5,7        | 3,2                  | 66          |



| lfd.<br>Nr.           | Zeitraum           | Geleistete Arbeitsstunden |          |         | Gewerblicher Bau |         |  |         |   |
|-----------------------|--------------------|---------------------------|----------|---------|------------------|---------|--|---------|---|
|                       |                    | insgesamt                 | davon im |         | zusammen         | Hochbau | dar. für Un-<br>ternehmen<br>der Bahn/<br>und Post | Tiefbau | dar. für Un-<br>ternehmen<br>der Bahn<br>und Post |
|                       |                    |                           | Hochbau  | Tiefbau |                  |         |  |         |   |
| 01                    | 1998 Januar-August | 290 714                   | 199 213  | 91 501  | 91 181           | 55 233  | 1 852  | 35 948  | 5 914   |
| 02                    | 1999 Januar-August | 263 229                   | 180 169  | 89 060  | 83 690           | 49 853  | 1 548  | 33 837  | 5 927   |
| 03                    | 1997 August        | 44 503                    | 30 369   | 14 134  | 13 959           | 8 401   | 188  | 5 558   | 1 023   |
| 04                    | September          | 49 199                    | 33 228   | 16 971  | 15 339           | 9 166   | 233  | 6 173   | 1 216   |
| 05                    | Oktober            | 46 848                    | 31 431   | 15 417  | 14 651           | 8 730   | 281  | 5 921   | 1 153   |
| 06                    | November           | 41 867                    | 27 887   | 13 990  | 13 241           | 7 867   | 302  | 5 374   | 1 029   |
| 07                    | Dezember           | 30 871                    | 21 074   | 9 797   | 10 080           | 6 144   | 270  | 3 936   | 666   |
| 08                    | 1998 Januar        | 27 301                    | 19 456   | 7 845   | 9 325            | 5 982   | 232  | 3 343   | 642   |
| 09                    | Februar            | 26 279                    | 18 772   | 7 507   | 8 755            | 5 667   | 228  | 3 088   | 552   |
| 10                    | März               | 36 207                    | 24 847   | 11 360  | 11 833           | 7 165   | 225  | 4 668   | 808   |
| 11                    | April              | 37 741                    | 25 547   | 12 194  | 11 911           | 7 092   | 269  | 4 819   | 826   |
| 12                    | Mai                | 37 142                    | 25 170   | 11 972  | 11 414           | 6 753   | 249  | 4 661   | 737   |
| 13                    | Juni               | 42 146                    | 28 560   | 13 586  | 12 703           | 7 508   | 221  | 5 155   | 775   |
| 14                    | Juli               | 44 084                    | 29 885   | 14 139  | 13 227           | 7 885   | 215  | 5 342   | 798   |
| 15                    | August             | 39 814                    | 26 976   | 12 638  | 12 013           | 7 181   | 214  | 4 832   | 776   |
| 16                    | September          | 44 348                    | 29 746   | 14 602  | 13 328           | 7 883   | 267  | 5 445   | 829   |
| 17                    | Oktober            | 43 504                    | 29 080   | 14 424  | 13 165           | 7 816   | 268  | 5 349   | 928   |
| 18                    | November           | 38 860                    | 25 898   | 12 962  | 12 106           | 7 134   | 233  | 4 972   | 870   |
| 19                    | Dezember           | 27 111                    | 18 887   | 8 224   | 8 722            | 5 359   | 232  | 3 363   | 623   |
| 20                    | 1999 Januar        | 26 552                    | 18 640   | 7 912   | 8 633            | 5 411   | 198  | 3 222   | 572   |
| 21                    | Februar            | 22 928                    | 16 547   | 6 381   | 7 557            | 4 828   | 167  | 2 729   | 509   |
| 22                    | März               | 34 240                    | 22 773   | 11 467  | 11 071           | 6 476   | 191  | 4 695   | 863   |
| 23                    | April              | 35 224                    | 23 099   | 12 125  | 10 862           | 6 300   | 207  | 4 562   | 819   |
| 24                    | Mai                | 34 097                    | 22 481   | 11 616  | 10 603           | 6 236   | 194  | 4 367   | 824   |
| 25                    | Juni               | 39 950                    | 28 412   | 13 538  | 12 038           | 7 066   | 155  | 4 972   | 816   |
| 26                    | Juli               | 38 837                    | 25 671   | 13 166  | 11 570           | 6 871   | 233  | 4 699   | 762   |
| 27                    | August             | 37 401                    | 24 546   | 12 856  | 11 356           | 6 665   | 203  | 4 691   | 762   |
| Veränderung gegen     |                    |                           |          |         |                  |         |  |         |   |
| 28                    | 1997 August        | -8,1                      | -8,6     | -7,0    | -8,6             | -8,7    | -26,8  | -8,5    | -8,7  |
| 29                    | September          | 10,6                      | 9,4      | 13,0    | 9,9              | 9,1     | 23,9   | 11,1    | 18,8  |
| 30                    | Oktober            | -4,8                      | -5,4     | -3,5    | -4,5             | -4,8    | 20,6   | -4,1    | -5,1  |
| 31                    | November           | -10,6                     | -11,3    | -9,3    | -9,6             | -9,9    | 7,5  | -9,2    | -10,8   |
| 32                    | Dezember           | -26,3                     | -24,4    | -29,9   | -23,9            | -21,9   | -10,6  | -26,8   | -35,3   |
| 33                    | 1998 Januar        | -11,6                     | -7,7     | -19,9   | -7,5             | -2,6    | -14,1  | -15,1   | -3,6  |
| 34                    | Februar            | -3,7                      | -3,5     | -4,3    | -6,1             | -5,3    | -1,7   | -7,6    | -14,0   |
| 35                    | März               | 37,8                      | 32,4     | 51,3    | 35,2             | 26,4    | -1,3   | 51,2    | 46,4  |
| 36                    | April              | 4,2                       | 2,8      | 7,3     | 0,7              | -1,0    | 19,6   | 3,2     | 2,2   |
| 37                    | Mai                | -1,6                      | -1,5     | -1,8    | -4,2             | -4,9    | -7,8   | -3,3    | -10,8   |
| 38                    | Juni               | 13,5                      | 13,5     | 13,5    | 11,3             | 11,2    | -10,9  | 11,5    | 5,2   |
| 39                    | Juli               | 4,6                       | 4,6      | 4,6     | 4,1              | 5,0     | -2,7   | 2,8     | 3,0   |
| 40                    | August             | -9,7                      | -9,7     | -9,6    | -9,2             | -8,9    | -0,5   | -9,5    | -2,8  |
| 41                    | September          | 11,4                      | 10,3     | 13,7    | 10,9             | 9,8     | 24,8   | 12,7    | 6,8   |
| 42                    | Oktober            | -1,9                      | -2,2     | -1,2    | -1,2             | -0,8    | 0,4  | -1,8    | 11,9  |
| 43                    | November           | -10,7                     | -10,9    | -10,1   | -8,0             | -8,7    | -13,1  | -7,0    | -6,3  |
| 44                    | Dezember           | -30,2                     | -27,1    | -36,6   | -28,0            | -24,9   | -0,4   | -32,4   | -28,4   |
| 45                    | 1999 Januar        | -2,1                      | -1,3     | -3,8    | -1,0             | 1,0     | -14,7  | -4,2    | -8,2  |
| 46                    | Februar            | -13,6                     | -11,2    | -19,4   | -12,5            | -10,8   | -15,7  | -15,3   | -11,0   |
| 47                    | März               | 49,3                      | 37,6     | 79,7    | 46,5             | 34,1    | 14,4   | 68,4    | 69,5  |
| 48                    | April              | 2,9                       | 1,4      | 5,7     | -1,9             | -2,7    | 8,4  | -0,7    | -5,1  |
| 49                    | Mai                | -3,2                      | -2,7     | -4,2    | -2,4             | -1,0    | -6,3   | -4,3    | 0,6   |
| 50                    | Juni               | 17,2                      | 17,5     | 16,5    | 13,5             | 13,3    | -20,1  | 13,9    | -1,0  |
| 51                    | Juli               | -2,8                      | -2,8     | -2,7    | -3,9             | -2,8    | 50,3   | -5,5    | -6,6  |
| 52                    | August             | -3,7                      | -4,4     | -2,4    | -1,8             | -3,0    | -12,9  | -0,2    | 0,0   |
| Veränderung gegenüber |                    |                           |          |         |                  |         |  |         |   |
| 53                    | 1999 Januar-August | -7,4                      | -9,6     | -2,7    | -8,2             | -8,7    | -16,4  | -5,9    | 0,2   |
| 54                    | 1998 August        | -10,5                     | -11,2    | -9,2    | -13,9            | -14,5   | 13,8   | -13,1   | -24,1   |
| 55                    | September          | -9,9                      | -10,5    | -8,6    | -13,1            | -14,0   | 14,6   | -11,8   | -31,8   |
| 56                    | Oktober            | -7,1                      | -7,5     | -6,4    | -10,1            | -10,5   | -4,6   | -9,7    | -19,5   |
| 57                    | November           | -7,2                      | -7,1     | -7,3    | -8,6             | -9,3    | -22,8  | -7,5    | -15,5   |
| 58                    | Dezember           | -12,2                     | -10,4    | -16,1   | -13,5            | -12,8   | -14,1  | -14,6   | -6,5  |
| 59                    | 1999 Januar        | -2,7                      | -4,2     | 0,9     | -7,4             | -9,5    | -14,7  | -3,6    | -10,9   |
| 60                    | Februar            | -12,8                     | -11,9    | -15,0   | -13,7            | -14,8   | -26,8  | -11,6   | -7,8  |
| 61                    | März               | -5,4                      | -8,3     | 0,9     | -6,4             | -9,6    | -15,1  | -1,6    | 6,8   |
| 62                    | April              | -9,7                      | -9,6     | -0,6    | -8,8             | -11,2   | -23,0  | -6,3    | -0,8  |
| 63                    | Mai                | -8,2                      | -10,7    | -3,0    | -7,1             | -7,7    | -21,8  | -6,3    | 11,8  |
| 64                    | Juni               | -5,2                      | -7,5     | -0,4    | -5,2             | -5,9    | -29,9  | -4,3    | 5,3   |
| 65                    | Juli               | -11,9                     | -14,1    | -7,3    | -12,5            | -12,9   | 8,4  | -12,0   | -4,5  |
| 66                    | August             | -6,1                      | -9,0     | 0,1     | -5,5             | -7,2    | -5,1   | -2,9    | -1,8  |

\*) Ab März 1999 vorläufige Ergebnisse.

erstattung  
arbeiten, Hoch- und Tiefbau  
Art der Bauten und Auftraggebern \*)  
Betriebe -  
Stunden  
UND BERLIN - OST

| Wohnungs-<br>bau       | öffentlicher und Straßenbau |         |                                 |                                  |         |            |                      | lfd.<br>Nr. |
|------------------------|-----------------------------|---------|---------------------------------|----------------------------------|---------|------------|----------------------|-------------|
|                        | zusammen                    | Hochbau | davon für                       |                                  | Tiefbau | davon      |                      |             |
|                        |                             |         | Organisat. ohne<br>Erwerbszweck | Körpersch. d.<br>öffentl. Rechts |         | Straßenbau | sonstiger<br>Tiefbau |             |
| 123 362                | 76 171                      | 20 618  | 4 018                           | 16 600                           | 55 553  | 27 576     | 27 977               | 01          |
| 111 015                | 74 524                      | 19 301  | 3 972                           | 15 329                           | 55 223  | 27 628     | 27 595               | 02          |
| 19 009                 | 11 535                      | 2 959   | 580                             | 2 379                            | 8 576   | 4 092      | 4 484                | 03          |
| 20 845                 | 13 015                      | 3 217   | 641                             | 2 576                            | 9 798   | 4 839      | 4 959                | 04          |
| 19 631                 | 12 566                      | 3 070   | 606                             | 2 464                            | 9 496   | 4 672      | 4 824                | 05          |
| 16 961                 | 11 665                      | 3 059   | 619                             | 2 440                            | 8 606   | 4 229      | 4 377                | 06          |
| 12 580                 | 8 211                       | 2 350   | 478                             | 1 872                            | 5 861   | 2 764      | 3 097                | 07          |
| 11 321                 | 6 855                       | 2 153   | 479                             | 1 674                            | 4 502   | 1 954      | 2 548                | 08          |
| 11 008                 | 6 516                       | 2 097   | 418                             | 1 679                            | 4 419   | 1 914      | 2 505                | 09          |
| 15 015                 | 9 359                       | 2 657   | 520                             | 2 147                            | 6 692   | 3 186      | 3 506                | 10          |
| 15 975                 | 9 855                       | 2 480   | 482                             | 1 998                            | 7 375   | 3 714      | 3 661                | 11          |
| 15 905                 | 9 623                       | 2 512   | 443                             | 2 069                            | 7 311   | 3 719      | 3 592                | 12          |
| 18 274                 | 11 169                      | 2 778   | 556                             | 2 222                            | 8 391   | 4 397      | 3 994                | 13          |
| 18 942                 | 11 915                      | 3 058   | 568                             | 2 490                            | 8 857   | 4 589      | 4 268                | 14          |
| 16 922                 | 10 879                      | 2 873   | 552                             | 2 321                            | 8 006   | 4 103      | 3 903                | 15          |
| 18 685                 | 12 335                      | 3 178   | 617                             | 2 561                            | 9 157   | 4 803      | 4 354                | 16          |
| 18 080                 | 12 259                      | 3 184   | 640                             | 2 544                            | 9 075   | 4 763      | 4 312                | 17          |
| 15 916                 | 10 838                      | 2 848   | 554                             | 2 294                            | 7 990   | 3 955      | 4 035                | 18          |
| 11 524                 | 6 865                       | 2 004   | 366                             | 1 638                            | 4 861   | 2 237      | 2 624                | 19          |
| 11 290                 | 6 629                       | 1 939   | 387                             | 1 552                            | 4 690   | 2 126      | 2 564                | 20          |
| 9 862                  | 5 509                       | 1 857   | 345                             | 1 512                            | 3 652   | 1 624      | 2 028                | 21          |
| 13 633                 | 9 536                       | 2 664   | 532                             | 2 132                            | 6 872   | 3 482      | 3 390                | 22          |
| 14 247                 | 10 115                      | 2 552   | 506                             | 2 046                            | 7 563   | 3 764      | 3 799                | 23          |
| 13 918                 | 9 576                       | 2 327   | 486                             | 1 841                            | 7 249   | 3 687      | 3 562                | 24          |
| 16 620                 | 11 292                      | 2 726   | 565                             | 2 161                            | 8 566   | 4 424      | 4 142                | 25          |
| 16 149                 | 11 118                      | 2 851   | 605                             | 2 046                            | 8 487   | 4 355      | 4 112                | 26          |
| 15 296                 | 10 749                      | 2 585   | 546                             | 2 039                            | 8 164   | 4 166      | 3 998                | 27          |
| Über Vormonat in %     |                             |         |                                 |                                  |         |            |                      |             |
| -9,4                   | -5,1                        | -2,2    | -1,4                            | -2,4                             | -6,0    | -7,8       | -4,4                 | 28          |
| 9,7                    | 12,8                        | 8,7     | 10,5                            | 8,3                              | 14,2    | 18,3       | 10,6                 | 29          |
| -5,8                   | -3,4                        | -4,6    | -5,5                            | -4,3                             | -3,1    | -3,5       | -2,7                 | 30          |
| -13,6                  | -7,2                        | -0,4    | 2,1                             | -1,0                             | -9,4    | -9,5       | -9,3                 | 31          |
| -25,8                  | -29,6                       | -23,2   | -22,8                           | -23,3                            | -31,9   | -34,6      | -29,2                | 32          |
| -10,0                  | -19,0                       | -8,4    | 0,2                             | -10,6                            | -23,2   | -29,3      | -17,7                | 33          |
| -2,8                   | -2,1                        | -2,6    | -12,7                           | 0,3                              | -1,8    | -2,0       | -1,7                 | 34          |
| 36,4                   | 43,6                        | 27,2    | 24,4                            | 27,9                             | 51,4    | 66,5       | 40,0                 | 35          |
| 6,4                    | 5,3                         | -7,0    | -7,3                            | -6,9                             | 10,2    | 16,6       | 4,4                  | 36          |
| -0,4                   | -0,3                        | 1,3     | -8,1                            | 3,6                              | -0,9    | 0,1        | -1,9                 | 37          |
| 14,9                   | 13,7                        | 10,6    | 25,5                            | 7,4                              | 14,8    | 18,2       | 11,2                 | 38          |
| 3,7                    | 6,7                         | 10,1    | 2,2                             | 12,1                             | 5,6     | 4,4        | 6,9                  | 39          |
| -10,7                  | -8,7                        | -6,0    | -2,8                            | -6,8                             | -9,6    | -10,6      | -8,6                 | 40          |
| 10,4                   | 13,4                        | 10,6    | 11,8                            | 10,3                             | 14,4    | 17,1       | 11,6                 | 41          |
| -3,2                   | -0,6                        | 0,2     | 3,7                             | -0,7                             | -0,9    | -0,8       | -1,0                 | 42          |
| -12,0                  | -11,6                       | -10,6   | -13,4                           | -9,8                             | -12,0   | -17,0      | -6,4                 | 43          |
| -27,6                  | -36,7                       | -29,6   | -33,9                           | -26,6                            | -39,2   | -43,4      | -35,0                | 44          |
| -2,0                   | -3,4                        | -3,2    | 5,7                             | -5,3                             | -3,5    | -5,0       | -2,3                 | 45          |
| -12,6                  | -16,9                       | -4,2    | -10,9                           | -2,6                             | -22,1   | -23,6      | -20,9                | 46          |
| 38,2                   | 73,1                        | 43,5    | 54,2                            | 41,0                             | 88,2    | 114,4      | 67,2                 | 47          |
| 4,5                    | 6,1                         | -4,2    | -4,9                            | -4,0                             | 10,1    | 8,1        | 12,1                 | 48          |
| -2,3                   | -5,3                        | -8,8    | -4,0                            | -10,0                            | -4,2    | -2,0       | -6,2                 | 49          |
| 19,4                   | 17,9                        | 17,1    | 16,3                            | 17,4                             | 18,2    | 20,0       | 16,3                 | 50          |
| -2,8                   | -1,5                        | -2,8    | 7,1                             | -5,3                             | -1,2    | -1,6       | -0,7                 | 51          |
| -6,3                   | -3,3                        | -2,5    | -9,8                            | -0,3                             | -3,6    | -4,3       | -2,8                 | 52          |
| Vorjahreszeitraum in % |                             |         |                                 |                                  |         |            |                      |             |
| -10,0                  | -2,2                        | -6,4    | -1,1                            | -7,7                             | -0,6    | 0,2        | -1,4                 | 53          |
| -11,0                  | -5,7                        | -2,9    | -4,8                            | -2,4                             | -6,6    | 0,3        | -13,0                | 54          |
| -10,4                  | -5,2                        | -1,2    | -3,7                            | -0,6                             | -6,5    | -0,7       | -12,2                | 55          |
| -7,9                   | -2,4                        | 3,7     | 5,6                             | 3,2                              | -4,4    | 1,9        | -10,6                | 56          |
| -6,2                   | -7,1                        | -6,9    | -10,5                           | -6,0                             | -7,2    | -6,5       | -7,8                 | 57          |
| -8,4                   | -16,4                       | -14,7   | -23,4                           | -12,5                            | -17,1   | -19,1      | -15,3                | 58          |
| -0,3                   | -0,4                        | -9,9    | -19,2                           | -7,3                             | 4,2     | 8,8        | 0,6                  | 59          |
| -10,4                  | -15,5                       | -11,4   | -17,5                           | -9,9                             | -17,4   | -15,2      | -19,0                | 60          |
| -9,2                   | 1,9                         | -0,1    | 2,3                             | -0,7                             | 2,7     | 9,3        | -3,3                 | 61          |
| -10,8                  | 2,6                         | 2,9     | 5,0                             | 2,4                              | 2,5     | 1,3        | 3,8                  | 62          |
| -12,5                  | -2,6                        | -7,4    | 9,7                             | -11,0                            | -0,8    | -0,9       | -0,8                 | 63          |
| -9,1                   | 1,1                         | -1,9    | 1,6                             | -2,7                             | 2,1     | 0,6        | 3,7                  | 64          |
| -14,7                  | -6,7                        | -13,3   | 6,5                             | -17,8                            | -4,4    | -5,1       | -3,7                 | 65          |
| -9,6                   | -1,2                        | -10,0   | -1,1                            | -12,1                            | 2,0     | 1,5        | 2,4                  | 66          |

Baubericht  
1 Vorbereitende Baustellen  
1.3 Geleistete Arbeitsstunden nach  
- Alle  
1 000  
DEUTSCHLAND

| lfd.<br>Nr. | Zeitraum    | Geleistete Arbeitsstunden |          |         | Gewerblicher Bau |         |   |         |   |
|-------------|-------------|---------------------------|----------|---------|------------------|---------|---|---------|---|
|             |             | insgesamt                 | davon im |         | zusammen         | Hochbau | dar. für Un-<br>ternehmen<br>der Bahn<br>und Post | Tiefbau | dar. für Un-<br>ternehmen<br>der Bahn<br>und Post |
|             |             |                           | Hochbau  | Tiefbau |                  |         |   |         |   |
|             |             |                           |          |         |                  |         |   |         | Deutsch   |
| 01          | 1998 August | 117 522                   | 79 135   | 38 387  | 35 363           | 21 961  | 648   | 13 402  | 2 256   |
| 02          | 1999 Juli   | 124 487                   | 82 446   | 42 041  | 36 162           | 22 126  | 574   | 14 036  | 2 588   |
| 03          | 1999 August | 115 664                   | 76 198   | 39 466  | 34 777           | 21 198  | 527   | 13 579  | 2 421   |
|             |             |                           |          |         |                  |         |   |         | Früheres  |
| 04          | 1998 August | 77 708                    | 52 159   | 25 549  | 23 350           | 14 780  | 434   | 8 570   | 1 480   |
| 05          | 1999 Juli   | 85 650                    | 56 775   | 28 875  | 24 592           | 15 255  | 341   | 9 337   | 1 826   |
| 06          | 1999 August | 78 263                    | 51 652   | 26 611  | 23 421           | 14 533  | 324   | 8 888   | 1 659   |
|             |             |                           |          |         |                  |         |   |         | Neue Länder                                       |
| 07          | 1998 August | 39 814                    | 26 976   | 12 838  | 12 013           | 7 181   | 214   | 4 832   | 776   |
| 08          | 1999 Juli   | 38 837                    | 25 671   | 13 166  | 11 570           | 6 871   | 233   | 4 699   | 762   |
| 09          | 1999 August | 37 401                    | 24 546   | 12 855  | 11 356           | 6 665   | 203   | 4 691   | 762   |
|             |             |                           |          |         |                  |         |   |         | Baden-  |
| 10          | 1998 August | 9 205                     | 6 331    | 2 874   | 2 630            | 1 714   | 18  | 916     | 312   |
| 11          | 1999 Juli   | 13 825                    | 9 405    | 4 420   | 3 459            | 2 240   | 25  | 1 219   | 374   |
| 12          | 1999 August | 9 540                     | 6 470    | 3 070   | 2 739            | 1 772   | 26  | 967     | 296   |
|             |             |                           |          |         |                  |         |   |         | Bay   |
| 13          | 1998 August | 17 183                    | 12 193   | 4 990   | 4 900            | 3 539   | 71  | 1 361   | 216   |
| 14          | 1999 Juli   | 22 005                    | 15 269   | 6 736   | 5 770            | 3 967   | 45  | 1 803   | 376   |
| 15          | 1999 August | 17 608                    | 12 248   | 5 360   | 5 069            | 3 542   | 35  | 1 527   | 304   |
|             |             |                           |          |         |                  |         |   |         | Ber   |
| 16          | 1998 August | 3 870                     | 2 680    | 1 190   | 1 368            | 901     | 77  | 467     | 146   |
| 17          | 1999 Juli   | 3 657                     | 2 603    | 1 054   | 1 165            | 771     | 42  | 394     | 142   |
| 18          | 1999 August | 3 511                     | 2 464    | 1 047   | 1 056            | 682     | 52  | 374     | 157   |
|             |             |                           |          |         |                  |         |   |         | Branden   |
| 19          | 1998 August | 7 208                     | 4 845    | 2 363   | 2 046            | 1 159   | 18  | 887     | 127   |
| 20          | 1999 Juli   | 6 950                     | 4 380    | 2 570   | 1 895            | 1 013   | 63  | 882     | 127   |
| 21          | 1999 August | 6 762                     | 4 225    | 2 537   | 1 924            | 1 016   | 47  | 908     | 135   |
|             |             |                           |          |         |                  |         |   |         | Bre   |
| 22          | 1998 August | 653                       | 345      | 308     | 277              | 151     | 14  | 126     | 14  |
| 23          | 1999 Juli   | 744                       | 372      | 372     | 346              | 174     | 6   | 172     | 44  |
| 24          | 1999 August | 687                       | 339      | 348     | 341              | 172     | 8   | 169     | 41  |
|             |             |                           |          |         |                  |         |   |         | Ham   |
| 25          | 1998 August | 1 514                     | 982      | 532     | 569              | 394     | 9   | 175     | 17  |
| 26          | 1999 Juli   | 1 589                     | 1 034    | 555     | 578              | 379     | 23  | 199     | 37  |
| 27          | 1999 August | 1 510                     | 998      | 512     | 541              | 360     | 16  | 181     | 32  |
|             |             |                           |          |         |                  |         |   |         | Hes   |
| 28          | 1998 August | 6 368                     | 4 079    | 2 289   | 1 946            | 1 226   | 39  | 720     | 216   |
| 29          | 1999 Juli   | 6 330                     | 3 954    | 2 376   | 1 964            | 1 234   | 42  | 730     | 212   |
| 30          | 1999 August | 6 395                     | 3 985    | 2 410   | 1 900            | 1 186   | 55  | 714     | 190   |

\*) Ab März 1999 vorläufige Ergebnisse.

erstattung  
arbeiten, Hoch- und Tiefbau  
Art der Bauten und Auftraggebern \*)  
Betriebe -  
Stunden  
NACH LÄNDERN

| Wohnungs-<br>bau | Öffentlicher und Straßenbau |         |                                 |                                  |         |            |                      | lfd.<br>Nr. |    |
|------------------|-----------------------------|---------|---------------------------------|----------------------------------|---------|------------|----------------------|-------------|----|
|                  | zusammen                    | Hochbau | davon für                       |                                  | Tiefbau | davon      |                      |             |    |
|                  |                             |         | Organisat. ohne<br>Erwerbszweck | Körpersch. d.<br>öffentl. Rechts |         | Straßenbau | sonstiger<br>Tiefbau |             |    |
| land             |                             |         |                                 |                                  |         |            |                      |             |    |
|                  | 49 893                      | 32 266  | 7 281                           | 1 549                            | 5 732   | 24 985     | 12 151               | 12 834      | 01 |
|                  | 53 182                      | 35 143  | 7 138                           | 1 736                            | 5 402   | 28 005     | 13 850               | 14 155      | 02 |
|                  | 48 147                      | 32 740  | 6 853                           | 1 624                            | 5 229   | 25 887     | 12 669               | 13 218      | 03 |
| Bundesgebiet     |                             |         |                                 |                                  |         |            |                      |             |    |
|                  | 32 971                      | 21 387  | 4 408                           | 997                              | 3 411   | 16 979     | 8 048                | 8 931       | 04 |
|                  | 37 033                      | 24 025  | 4 487                           | 1 131                            | 3 366   | 19 538     | 9 495                | 10 043      | 05 |
|                  | 32 851                      | 21 991  | 4 268                           | 1 078                            | 3 190   | 17 723     | 8 503                | 9 220       | 06 |
| und Berlin-Ost   |                             |         |                                 |                                  |         |            |                      |             |    |
|                  | 16 922                      | 10 879  | 2 873                           | 552                              | 2 321   | 8 006      | 4 103                | 3 903       | 07 |
|                  | 16 149                      | 11 118  | 2 651                           | 605                              | 2 046   | 8 487      | 4 355                | 4 112       | 08 |
|                  | 15 296                      | 10 749  | 2 585                           | 546                              | 2 039   | 8 164      | 4 166                | 3 998       | 09 |
| Württemberg      |                             |         |                                 |                                  |         |            |                      |             |    |
|                  | 4 152                       | 2 423   | 465                             | 89                               | 376     | 1 958      | 1 083                | 875         | 10 |
|                  | 6 523                       | 3 843   | 642                             | 145                              | 497     | 3 201      | 1 742                | 1 459       | 11 |
|                  | 4 210                       | 2 591   | 488                             | 119                              | 369     | 2 103      | 1 156                | 947         | 12 |
| ern              |                             |         |                                 |                                  |         |            |                      |             |    |
|                  | 7 336                       | 4 947   | 1 318                           | 280                              | 1 028   | 3 629      | 1 628                | 2 001       | 13 |
|                  | 9 893                       | 6 342   | 1 409                           | 341                              | 1 068   | 4 933      | 2 321                | 2 612       | 14 |
|                  | 7 520                       | 5 019   | 1 186                           | 271                              | 915     | 3 833      | 1 701                | 2 132       | 15 |
| lin              |                             |         |                                 |                                  |         |            |                      |             |    |
|                  | 1 410                       | 1 092   | 369                             | 44                               | 325     | 723        | 260                  | 463         | 16 |
|                  | 1 499                       | 993     | 333                             | 76                               | 257     | 660        | 225                  | 435         | 17 |
|                  | 1 483                       | 972     | 299                             | 60                               | 239     | 673        | 236                  | 437         | 18 |
| burg             |                             |         |                                 |                                  |         |            |                      |             |    |
|                  | 3 193                       | 1 969   | 493                             | 83                               | 410     | 1 476      | 766                  | 710         | 19 |
|                  | 2 884                       | 2 171   | 483                             | 106                              | 377     | 1 688      | 731                  | 957         | 20 |
|                  | 2 750                       | 2 088   | 459                             | 84                               | 375     | 1 629      | 748                  | 881         | 21 |
| men              |                             |         |                                 |                                  |         |            |                      |             |    |
|                  | 153                         | 223     | 41                              | 12                               | 29      | 182        | 91                   | 91          | 22 |
|                  | 160                         | 238     | 38                              | 12                               | 26      | 200        | 93                   | 107         | 23 |
|                  | 132                         | 214     | 35                              | 10                               | 25      | 179        | 84                   | 95          | 24 |
| burg             |                             |         |                                 |                                  |         |            |                      |             |    |
|                  | 515                         | 430     | 73                              | 9                                | 64      | 357        | 139                  | 218         | 25 |
|                  | 558                         | 453     | 97                              | 16                               | 81      | 355        | 149                  | 207         | 26 |
|                  | 534                         | 435     | 104                             | 21                               | 83      | 331        | 141                  | 190         | 27 |
| sen              |                             |         |                                 |                                  |         |            |                      |             |    |
|                  | 2 488                       | 1 934   | 365                             | 104                              | 261     | 1 569      | 756                  | 813         | 28 |
|                  | 2 355                       | 2 011   | 365                             | 103                              | 262     | 1 646      | 806                  | 840         | 29 |
|                  | 2 419                       | 2 076   | 380                             | 92                               | 288     | 1 636      | 842                  | 854         | 30 |

Baubericht  
1 Vorbereitende Baustellen  
1.3 Geleistete Arbeitsstunden nach  
- Alle  
1 000  
DEUTSCHLAND

| lfd.<br>Nr.  | Zeitraum    | Geleistete Arbeitsstunden |          |         | Gewerblicher Bau |         |   |         |   |
|--------------|-------------|---------------------------|----------|---------|------------------|---------|---|---------|---|
|              |             | insgesamt                 | davon im |         | zusammen         | Hochbau | dar. für Un-<br>ternehmen<br>der Bahn<br>und Post | Tiefbau | dar. für Un-<br>ternehmen<br>der Bahn<br>und Post |
|              |             |                           | Hochbau  | Tiefbau |                  |         |   |         |   |
| Mecklenburg- |             |                           |          |         |                  |         |   |         |   |
| 01           | 1998 August | 4 652                     | 3 326    | 1 326   | 1 314            | 842     | 9   | 472     | 68  |
| 02           | 1999 Juli   | 4 271                     | 2 946    | 1 325   | 1 176            | 798     | 15  | 378     | 33  |
| 03           | 1999 August | 4 189                     | 2 901    | 1 288   | 1 222            | 805     | 13  | 417     | 44  |
| Nieder       |             |                           |          |         |                  |         |   |         |   |
| 04           | 1998 August | 10 563                    | 6 996    | 3 567   | 2 947            | 1 680   | 68  | 1 267   | 225   |
| 05           | 1999 Juli   | 11 900                    | 7 815    | 4 085   | 3 043            | 1 639   | 48  | 1 404   | 224   |
| 06           | 1999 August | 10 676                    | 7 029    | 3 647   | 2 863            | 1 567   | 45  | 1 296   | 191   |
| Nordrhein-   |             |                           |          |         |                  |         |   |         |   |
| 07           | 1998 August | 19 547                    | 12 933   | 6 614   | 6 733            | 3 957   | 69  | 2 776   | 244   |
| 08           | 1999 Juli   | 17 046                    | 11 040   | 6 006   | 6 152            | 3 533   | 91  | 2 619   | 268   |
| 09           | 1999 August | 19 388                    | 12 625   | 6 763   | 6 707            | 3 833   | 65  | 2 814   | 267   |
| Rheinland-   |             |                           |          |         |                  |         |   |         |   |
| 10           | 1998 August | 4 940                     | 3 152    | 1 788   | 1 161            | 716     | 80  | 445     | 84  |
| 11           | 1999 Juli   | 4 806                     | 3 008    | 1 798   | 1 282            | 820     | 28  | 462     | 146   |
| 12           | 1999 August | 5 212                     | 3 179    | 2 039   | 1 328            | 821     | 26  | 507     | 189   |
| Saar         |             |                           |          |         |                  |         |   |         |   |
| 13           | 1998 August | 1 230                     | 739      | 491     | 412              | 263     | -   | 149     | 31  |
| 14           | 1999 Juli   | 1 240                     | 713      | 527     | 415              | 259     | 2   | 156     | 35  |
| 15           | 1999 August | 1 281                     | 740      | 541     | 408              | 256     | -   | 152     | 36  |
| Sach         |             |                           |          |         |                  |         |   |         |   |
| 16           | 1998 August | 11 945                    | 8 411    | 3 534   | 3 356            | 2 003   | 50  | 1 353   | 243   |
| 17           | 1999 Juli   | 11 888                    | 8 189    | 3 699   | 3 396            | 2 020   | 51  | 1 376   | 268   |
| 18           | 1999 August | 11 271                    | 7 664    | 3 607   | 3 287            | 1 910   | 48  | 1 377   | 260   |
| Sachsen-     |             |                           |          |         |                  |         |   |         |   |
| 19           | 1998 August | 8 094                     | 5 099    | 2 995   | 2 889            | 1 713   | 86  | 1 176   | 199   |
| 20           | 1999 Juli   | 7 870                     | 4 845    | 3 025   | 2 740            | 1 562   | 69  | 1 178   | 188   |
| 21           | 1999 August | 7 596                     | 4 687    | 2 909   | 2 714            | 1 571   | 65  | 1 149   | 171   |
| Schleswig-   |             |                           |          |         |                  |         |   |         |   |
| 22           | 1998 August | 4 041                     | 2 762    | 1 279   | 902              | 538     | 5   | 364     | 29  |
| 23           | 1999 Juli   | 3 974                     | 2 705    | 1 269   | 947              | 591     | 3   | 356     | 38  |
| 24           | 1999 August | 3 884                     | 2 678    | 1 206   | 901              | 560     | 10  | 341     | 30  |
| Thürin       |             |                           |          |         |                  |         |   |         |   |
| 25           | 1998 August | 6 509                     | 4 262    | 2 247   | 1 913            | 1 165   | 35  | 748     | 85  |
| 26           | 1999 Juli   | 6 392                     | 4 168    | 2 224   | 1 834            | 1 126   | 21  | 708     | 76  |
| 27           | 1999 August | 6 154                     | 3 966    | 2 188   | 1 777            | 1 085   | 16  | 692     | 78  |

\*) Ab März 1999 vorläufige Ergebnisse.

erstattung  
arbeiten, Hoch- und Tiefbau  
Art der Bauten und Auftraggebern \*)  
Betriebe -  
Stunden  
NACH LÄNDERN

| Wohnungs-<br>bau | öffentlicher und Straßenbau |         |                                 |                                  |         |            |                      | lfd.<br>Nr. |  |
|------------------|-----------------------------|---------|---------------------------------|----------------------------------|---------|------------|----------------------|-------------|--|
|                  | zusammen                    | Hochbau | davon für                       |                                  | Tiefbau | davon      |                      |             |  |
|                  |                             |         | Organisat. ohne<br>Erwerbszweck | Körpersch. d.<br>öffentl. Rechts |         | Straßenbau | sonstiger<br>Tiefbau |             |  |
| Vorpommern       |                             |         |                                 |                                  |         |            |                      |             |  |
| 2 142            | 1 196                       | 342     | 65                              | 277                              | 854     | 444        | 410                  | 01          |  |
| 1 795            | 1 300                       | 353     | 61                              | 292                              | 947     | 506        | 441                  | 02          |  |
| 1 721            | 1 246                       | 375     | 55                              | 320                              | 871     | 450        | 421                  | 03          |  |
| sachsen          |                             |         |                                 |                                  |         |            |                      |             |  |
| 4 797            | 2 819                       | 519     | 103                             | 416                              | 2 300   | 1 123      | 1 177                | 04          |  |
| 5 559            | 3 298                       | 617     | 182                             | 435                              | 2 681   | 1 318      | 1 363                | 05          |  |
| 4 886            | 2 927                       | 576     | 165                             | 411                              | 2 351   | 1 165      | 1 186                | 06          |  |
| Westfalen        |                             |         |                                 |                                  |         |            |                      |             |  |
| 8 104            | 4 710                       | 872     | 259                             | 613                              | 3 838   | 1 763      | 2 075                | 07          |  |
| 6 864            | 4 030                       | 643     | 203                             | 440                              | 3 387   | 1 629      | 1 758                | 08          |  |
| 7 942            | 4 739                       | 790     | 270                             | 520                              | 3 949   | 1 864      | 2 085                | 09          |  |
| Pfalz            |                             |         |                                 |                                  |         |            |                      |             |  |
| 2 209            | 1 570                       | 227     | 54                              | 173                              | 1 343   | 740        | 603                  | 10          |  |
| 1 956            | 1 568                       | 232     | 48                              | 184                              | 1 336   | 761        | 575                  | 11          |  |
| 2 090            | 1 794                       | 268     | 65                              | 203                              | 1 526   | 865        | 661                  | 12          |  |
| land             |                             |         |                                 |                                  |         |            |                      |             |  |
| 392              | 426                         | 84      | 19                              | 65                               | 342     | 149        | 193                  | 13          |  |
| 383              | 442                         | 71      | 9                               | 62                               | 371     | 143        | 228                  | 14          |  |
| 421              | 452                         | 63      | 11                              | 52                               | 389     | 159        | 230                  | 15          |  |
| sen              |                             |         |                                 |                                  |         |            |                      |             |  |
| 5 535            | 3 054                       | 873     | 173                             | 700                              | 2 181   | 1 108      | 1 073                | 16          |  |
| 5 431            | 3 061                       | 738     | 165                             | 573                              | 2 323   | 1 178      | 1 145                | 17          |  |
| 5 038            | 2 946                       | 716     | 161                             | 555                              | 2 230   | 1 099      | 1 131                | 18          |  |
| Anhalt           |                             |         |                                 |                                  |         |            |                      |             |  |
| 2 845            | 2 360                       | 541     | 102                             | 439                              | 1 819   | 908        | 811                  | 19          |  |
| 2 813            | 2 317                       | 470     | 113                             | 357                              | 1 847   | 977        | 870                  | 20          |  |
| 2 645            | 2 237                       | 471     | 88                              | 383                              | 1 766   | 935        | 831                  | 21          |  |
| Holstein         |                             |         |                                 |                                  |         |            |                      |             |  |
| 2 064            | 1 075                       | 160     | 32                              | 128                              | 916     | 400        | 515                  | 22          |  |
| 1 957            | 1 070                       | 157     | 27                              | 130                              | 913     | 390        | 523                  | 23          |  |
| 1 952            | 1 031                       | 166     | 25                              | 141                              | 865     | 365        | 500                  | 24          |  |
| gen              |                             |         |                                 |                                  |         |            |                      |             |  |
| 2 558            | 2 038                       | 539     | 111                             | 428                              | 1 499   | 793        | 706                  | 25          |  |
| 2 552            | 2 006                       | 490     | 129                             | 361                              | 1 516   | 881        | 635                  | 26          |  |
| 2 404            | 1 979                       | 477     | 127                             | 350                              | 1 496   | 859        | 637                  | 27          |  |

| lfd. Nr.              | Zeitraum         | Gesamtumsatz | Baugewerblicher Umsatz |          |          | Gewerblicher Bau |          |                                      |          |                                      |
|-----------------------|------------------|--------------|------------------------|----------|----------|------------------|----------|--------------------------------------|----------|--------------------------------------|
|                       |                  |              | insgesamt              | davon im |          | Zusammen         | Hochbau  | dar.f. Unternehmen der Bahn und Post | Tiefbau  | dar.f. Unternehmen der Bahn und Post |
|                       |                  |              |                        | Hochbau  | Tiefbau  |                  |          |                                      |          |                                      |
| 01                    | 1998 Jan.-August | 125 651,6    | 123 608,8              | 84 311,7 | 39 297,1 | 43 275,0         | 29 678,8 | 1 125,5                              | 13 596,1 | 2 529,9                              |
| 02                    | 1999 Jan.-August | 123 160,0    | 121 228,2              | 81 118,4 | 40 109,8 | 43 063,6         | 28 949,6 | 922,0                                | 14 114,1 | 3 189,4                              |
| 03                    | 1997 August      | 18 429,5     | 18 154,7               | 12 244,7 | 5 910,0  | 6 258,1          | 4 271,2  | 123,7                                | 1 986,9  | 395,5                                |
| 04                    | September        | 20 235,0     | 19 972,4               | 13 388,1 | 6 584,3  | 6 901,4          | 4 706,7  | 193,5                                | 2 194,7  | 445,3                                |
| 05                    | Oktober          | 20 960,3     | 20 661,1               | 13 488,8 | 7 172,3  | 7 089,7          | 4 634,6  | 159,7                                | 2 455,1  | 438,2                                |
| 06                    | November         | 20 473,1     | 20 183,0               | 13 055,6 | 7 127,4  | 6 870,2          | 4 493,9  | 155,2                                | 2 376,3  | 498,8                                |
| 07                    | Dezember         | 21 693,5     | 21 292,1               | 14 176,0 | 7 116,1  | 7 490,8          | 5 128,8  | 231,4                                | 2 362,0  | 490,2                                |
| 08                    | 1998 Januar      | 10 956,1     | 10 785,5               | 7 436,4  | 3 349,1  | 4 095,9          | 2 804,7  | 114,1                                | 1 291,2  | 241,9                                |
| 09                    | Februar          | 11 058,9     | 10 895,6               | 7 868,9  | 3 026,7  | 4 196,9          | 3 038,7  | 113,4                                | 1 157,6  | 220,8                                |
| 10                    | März             | 17 184,3     | 16 911,8               | 12 044,7 | 4 867,2  | 5 854,5          | 4 051,2  | 181,4                                | 1 803,4  | 321,9                                |
| 11                    | April            | 15 212,7     | 14 980,5               | 10 290,7 | 4 689,8  | 5 245,9          | 3 673,2  | 191,8                                | 1 572,7  | 301,2                                |
| 12                    | Mai              | 15 871,7     | 15 629,7               | 10 515,9 | 5 113,8  | 5 409,2          | 3 633,7  | 176,4                                | 1 775,5  | 332,5                                |
| 13                    | Juni             | 18 104,6     | 17 798,8               | 11 841,1 | 5 957,7  | 5 997,7          | 4 044,6  | 114,1                                | 1 943,1  | 376,0                                |
| 14                    | Juli             | 19 658,0     | 19 263,9               | 12 790,4 | 6 473,5  | 6 462,4          | 4 378,5  | 111,3                                | 2 083,8  | 367,7                                |
| 15                    | August           | 17 605,1     | 17 343,0               | 11 523,6 | 5 819,4  | 6 023,1          | 4 054,1  | 122,9                                | 1 968,9  | 368,7                                |
| 16                    | September        | 19 173,2     | 18 895,2               | 12 384,9 | 6 510,3  | 4 291,1          | 2 291,1  | 109,5                                | 2 179,7  | 399,8                                |
| 17                    | Oktober          | 19 720,7     | 19 427,4               | 12 938,1 | 6 489,3  | 6 501,3          | 4 313,4  | 118,5                                | 2 188,0  | 439,4                                |
| 18                    | November         | 19 686,1     | 19 416,2               | 12 719,1 | 6 697,0  | 6 710,3          | 4 388,4  | 133,4                                | 2 321,9  | 567,6                                |
| 19                    | Dezember         | 19 822,3     | 19 546,9               | 13 975,6 | 6 171,4  | 6 776,6          | 4 576,3  | 152,5                                | 2 200,3  | 462,8                                |
| 20                    | 1999 Januar      | 10 350,3     | 10 213,7               | 7 110,2  | 3 103,5  | 3 914,2          | 2 712,4  | 74,7                                 | 1 201,8  | 328,1                                |
| 21                    | Februar          | 10 395,2     | 10 248,0               | 7 252,0  | 2 995,9  | 3 974,3          | 2 774,4  | 87,9                                 | 1 199,9  | 240,5                                |
| 22                    | März             | 14 065,3     | 13 837,1               | 9 496,8  | 4 340,2  | 5 052,3          | 3 447,9  | 103,5                                | 1 604,3  | 332,4                                |
| 23                    | April            | 15 777,8     | 15 519,7               | 10 350,2 | 5 169,5  | 5 412,8          | 3 633,0  | 117,6                                | 1 779,8  | 433,4                                |
| 24                    | Mai              | 16 390,2     | 16 144,6               | 10 677,5 | 4 987,1  | 5 656,8          | 3 714,0  | 119,4                                | 1 942,8  | 499,4                                |
| 25                    | Juni             | 18 774,1     | 18 456,6               | 12 105,3 | 6 351,4  | 6 254,4          | 4 191,6  | 97,2                                 | 2 062,8  | 411,5                                |
| 26                    | Juli             | 19 243,5     | 18 926,4               | 12 445,6 | 6 480,8  | 6 502,0          | 4 325,1  | 139,2                                | 2 176,9  | 455,2                                |
| 27                    | August           | 18 163,6     | 17 882,2               | 11 680,8 | 6 201,4  | 6 297,0          | 4 151,1  | 182,4                                | 2 145,9  | 489,0                                |
| Veränderung gegen     |                  |              |                        |          |          |                  |          |                                      |          |                                      |
| 28                    | 1997 August      | -10,1        | -10,1                  | -9,6     | -11,1    | -7,8             | -6,4     | -16,2                                | -10,7    | 1,8                                  |
| 29                    | September        | 10,1         | 10,0                   | 9,3      | 11,4     | 10,3             | 10,2     | 56,4                                 | 10,5     | 12,6                                 |
| 30                    | Oktober          | 3,3          | 3,4                    | 0,8      | 8,9      | 2,7              | -1,5     | -17,5                                | 11,9     | -1,6                                 |
| 31                    | November         | -2,3         | -2,3                   | -3,2     | -0,6     | -3,1             | -3,0     | -2,8                                 | -3,2     | 13,8                                 |
| 32                    | Dezember         | 5,5          | 5,5                    | 8,6      | -0,2     | 9,0              | 14,1     | 49,1                                 | -0,6     | -1,7                                 |
| 33                    | 1998 Januar      | -49,3        | -49,3                  | -47,5    | -52,9    | -45,3            | -45,3    | -50,7                                | -45,3    | -50,7                                |
| 34                    | Februar          | 0,9          | 1,0                    | 5,8      | -9,6     | 2,4              | 8,3      | -0,6                                 | -10,3    | -8,8                                 |
| 35                    | März             | 55,4         | 55,2                   | 53,1     | 60,8     | 39,5             | 33,3     | 59,9                                 | 55,8     | 45,6                                 |
| 36                    | April            | -11,5        | -11,4                  | -14,6    | -3,6     | -10,4            | -9,3     | 5,8                                  | -12,8    | -6,2                                 |
| 37                    | Mai              | 4,3          | 4,3                    | 2,2      | 9,0      | 3,1              | -1,1     | -8,1                                 | 12,9     | 10,4                                 |
| 38                    | Juni             | 14,1         | 13,9                   | 12,6     | 16,5     | 10,7             | 11,3     | -35,3                                | 9,4      | 13,1                                 |
| 39                    | Juli             | 8,0          | 8,2                    | 8,0      | 8,7      | 7,9              | 8,3      | -2,4                                 | 7,2      | -2,2                                 |
| 40                    | August           | -10,0        | -10,0                  | -9,9     | -10,1    | -6,8             | -7,4     | 10,5                                 | -5,5     | 0,3                                  |
| 41                    | September        | 8,9          | 9,0                    | 7,5      | 11,9     | 7,4              | 5,8      | -10,9                                | 10,7     | 8,5                                  |
| 42                    | Oktober          | 2,9          | 2,8                    | 4,5      | -0,3     | 0,5              | 0,5      | 8,2                                  | 0,4      | 9,9                                  |
| 43                    | November         | -0,2         | -0,1                   | -1,7     | 3,2      | 3,2              | 1,7      | 12,5                                 | 6,1      | 29,2                                 |
| 44                    | Dezember         | 0,7          | 0,7                    | 5,2      | -7,8     | 1,0              | 4,3      | 14,3                                 | -5,2     | -18,5                                |
| 45                    | 1999 Januar      | -47,8        | -47,7                  | -46,8    | -49,7    | -42,2            | -40,7    | -51,0                                | -45,4    | -29,1                                |
| 46                    | Februar          | 0,4          | 0,3                    | 2,0      | -3,5     | 1,5              | 2,3      | 17,6                                 | -0,2     | -26,7                                |
| 47                    | März             | 35,3         | 35,0                   | 31,0     | 44,9     | 27,1             | 24,3     | 17,8                                 | 33,7     | 38,2                                 |
| 48                    | April            | 12,2         | 12,2                   | 9,0      | 19,1     | 7,1              | 5,4      | 13,6                                 | 10,9     | 30,4                                 |
| 49                    | Mai              | 3,9          | 4,0                    | 3,2      | 5,8      | 4,5              | 2,2      | 1,5                                  | 9,2      | 15,2                                 |
| 50                    | Juni             | 14,5         | 14,3                   | 13,4     | 16,2     | 10,6             | 12,9     | -18,5                                | 6,2      | -17,6                                |
| 51                    | Juli             | 2,5          | 2,5                    | 2,8      | 2,0      | 4,0              | 3,2      | 43,2                                 | 5,5      | 10,6                                 |
| 52                    | August           | -5,6         | -5,5                   | -6,1     | -4,3     | -3,2             | -4,0     | 31,0                                 | -1,4     | 7,4                                  |
| Veränderung gegenüber |                  |              |                        |          |          |                  |          |                                      |          |                                      |
| 53                    | 1999 Jan.-August | -1,9         | -1,9                   | -3,8     | 2,1      | -0,5             | -2,5     | -18,1                                | 3,8      | 26,1                                 |
| 54                    | 1998 August      | -4,5         | -4,5                   | -5,9     | -1,5     | -3,8             | -5,1     | -0,7                                 | -0,9     | -6,8                                 |
| 55                    | September        | -5,5         | -5,4                   | -7,5     | -1,1     | -6,2             | -8,8     | -43,4                                | -0,7     | -10,2                                |
| 56                    | Oktober          | -5,9         | -6,0                   | -4,1     | -9,5     | -8,3             | -6,9     | -25,8                                | -10,9    | 0,3                                  |
| 57                    | November         | -3,8         | -3,8                   | -2,6     | -6,0     | -2,3             | -2,3     | -14,1                                | -2,3     | 13,8                                 |
| 58                    | Dezember         | -8,2         | -8,2                   | -5,6     | -13,3    | -9,5             | -10,8    | -34,1                                | -6,8     | -5,6                                 |
| 59                    | 1999 Januar      | -5,5         | -5,3                   | -4,4     | -7,3     | -4,4             | -3,3     | -34,5                                | -6,9     | 35,6                                 |
| 60                    | Februar          | -6,0         | -5,9                   | -7,8     | -1,0     | -5,3             | -8,7     | -22,6                                | 3,7      | 9,0                                  |
| 61                    | März             | -18,2        | -18,2                  | -21,2    | -10,8    | -13,7            | -14,9    | -42,9                                | -11,0    | 3,5                                  |
| 62                    | April            | 3,7          | 3,6                    | 0,6      | 10,2     | 3,2              | -1,1     | -38,7                                | 13,2     | 43,9                                 |
| 63                    | Mai              | 3,3          | 3,3                    | 1,5      | 6,9      | 4,6              | 2,2      | -32,3                                | 9,4      | 50,2                                 |
| 64                    | Juni             | 3,7          | 3,7                    | 2,2      | 6,6      | 4,5              | 3,6      | -14,8                                | 6,2      | 9,4                                  |
| 65                    | Juli             | -1,6         | -1,8                   | -2,7     | 0,1      | 0,6              | -1,2     | 25,1                                 | 4,5      | 23,8                                 |
| 66                    | August           | 3,2          | 3,1                    | 1,4      | 6,6      | 4,5              | 2,4      | 48,4                                 | 9,0      | 32,6                                 |

\*) Ab März 1999 vorläufige Ergebnisse.

erstattung  
arbeiten, Hoch- und Tiefbau  
nach Art der Bauten und Auftraggebern \*)  
Betriebe -  
DM  
L A N D

| Wohnungs-<br>bau       | Öffentlicher und Straßenbau |         |                                 |                                  |          |            |                      | lfd.<br>Nr. |
|------------------------|-----------------------------|---------|---------------------------------|----------------------------------|----------|------------|----------------------|-------------|
|                        | zusammen                    | Hochbau | davon für                       |                                  | Tiefbau  | davon      |                      |             |
|                        |                             |         | Organisat. ohne<br>Erwerbszweck | Körpersch. d.<br>Öffentl. Rechts |          | Straßenbau | sonstiger<br>Tiefbau |             |
| 46 582,8               | 33 751,0                    | 8 050,0 | 1 590,9                         | 6 459,1                          | 25 701,0 | 12 114,8   | 13 586,2             | 01          |
| 44 955,3               | 33 209,3                    | 7 213,6 | 1 489,7                         | 5 723,9                          | 25 995,7 | 12 575,5   | 13 420,2             | 02          |
| 6 755,0                | 5 141,6                     | 1 218,5 | 233,7                           | 984,8                            | 3 923,1  | 1 910,0    | 2 013,1              | 03          |
| 7 417,5                | 5 653,6                     | 1 263,9 | 265,8                           | 998,2                            | 4 388,6  | 2 138,5    | 2 251,2              | 04          |
| 7 509,7                | 6 061,7                     | 1 344,5 | 300,1                           | 1 044,5                          | 4 717,2  | 2 335,6    | 2 381,5              | 05          |
| 7 225,3                | 6 087,6                     | 1 335,5 | 271,1                           | 1 065,3                          | 4 751,1  | 2 354,4    | 2 386,7              | 06          |
| 7 606,0                | 6 185,3                     | 1 441,2 | 280,3                           | 1 160,8                          | 4 754,2  | 2 301,1    | 2 453,0              | 07          |
| 3 896,1                | 2 793,5                     | 735,6   | 159,4                           | 576,1                            | 2 057,9  | 928,4      | 1 129,5              | 08          |
| 4 054,0                | 2 645,3                     | 776,2   | 157,8                           | 618,4                            | 1 859,1  | 712,6      | 1 156,5              | 09          |
| 6 847,7                | 4 209,6                     | 1 145,7 | 243,8                           | 901,9                            | 3 063,8  | 1 332,6    | 1 731,2              | 10          |
| 5 617,1                | 4 117,4                     | 1 000,3 | 188,4                           | 811,9                            | 3 117,1  | 1 477,0    | 1 640,1              | 11          |
| 5 872,9                | 4 347,6                     | 1 009,3 | 195,3                           | 813,0                            | 3 338,3  | 1 612,4    | 1 725,9              | 12          |
| 6 683,9                | 5 127,2                     | 1 112,6 | 209,8                           | 902,7                            | 4 014,6  | 1 973,4    | 2 041,3              | 13          |
| 7 239,5                | 5 562,0                     | 1 172,3 | 229,8                           | 942,6                            | 4 389,7  | 2 171,5    | 2 218,2              | 14          |
| 6 371,4                | 4 948,4                     | 1 098,0 | 205,6                           | 892,4                            | 3 850,4  | 1 907,0    | 1 943,4              | 15          |
| 6 910,4                | 5 513,9                     | 1 183,4 | 216,6                           | 966,8                            | 4 330,6  | 2 180,1    | 2 150,5              | 16          |
| 7 371,8                | 5 554,3                     | 1 252,9 | 234,6                           | 1 018,3                          | 4 301,4  | 2 175,2    | 2 126,2              | 17          |
| 7 081,6                | 5 624,3                     | 1 249,1 | 245,5                           | 989,6                            | 4 376,1  | 2 123,0    | 2 252,2              | 18          |
| 7 456,5                | 5 313,8                     | 1 342,7 | 268,6                           | 1 070,2                          | 3 971,2  | 1 760,9    | 2 210,3              | 19          |
| 3 764,3                | 2 535,2                     | 633,5   | 144,7                           | 488,7                            | 1 901,8  | 836,3      | 1 065,4              | 20          |
| 3 804,0                | 2 469,7                     | 673,6   | 135,3                           | 537,3                            | 1 796,1  | 693,3      | 1 102,8              | 21          |
| 5 163,0                | 3 621,8                     | 885,9   | 174,2                           | 711,7                            | 2 735,9  | 1 314,5    | 1 421,4              | 22          |
| 5 788,7                | 4 318,3                     | 928,5   | 174,6                           | 753,9                            | 3 389,7  | 1 586,2    | 1 803,5              | 23          |
| 6 063,5                | 4 424,3                     | 900,0   | 201,3                           | 699,7                            | 3 524,3  | 1 776,1    | 1 748,2              | 24          |
| 6 877,5                | 5 324,8                     | 1 036,2 | 215,0                           | 821,2                            | 4 288,6  | 2 166,6    | 2 122,0              | 25          |
| 6 990,6                | 5 433,7                     | 1 129,3 | 229,1                           | 900,8                            | 4 303,9  | 2 158,7    | 2 145,2              | 26          |
| 6 503,7                | 5 081,5                     | 1 026,0 | 214,4                           | 811,6                            | 4 055,5  | 2 043,9    | 2 011,5              | 27          |
| Über Vormonat in %     |                             |         |                                 |                                  |          |            |                      |             |
| -12,3                  | -9,7                        | -4,3    | -1,0                            | -5,1                             | -11,3    | -10,6      | -11,9                | 28          |
| 9,8                    | 10,0                        | 3,7     | 13,7                            | 1,4                              | 11,9     | 12,0       | 11,8                 | 29          |
| 1,2                    | 7,2                         | 6,4     | 12,9                            | 4,6                              | 7,5      | 9,2        | 5,8                  | 30          |
| -3,6                   | 0,4                         | -0,6    | -9,6                            | 2,0                              | 0,7      | 1,2        | 0,2                  | 31          |
| 5,3                    | 1,8                         | 7,8     | 3,4                             | 9,0                              | 0,1      | -2,7       | 2,8                  | 32          |
| -48,8                  | -54,9                       | -49,0   | -43,1                           | -50,4                            | -58,7    | -59,7      | -54,0                | 33          |
| 4,1                    | -5,3                        | 5,5     | -1,0                            | 7,3                              | -9,2     | -23,2      | 2,4                  | 34          |
| 68,9                   | 59,1                        | 47,6    | 54,5                            | 45,8                             | 63,9     | 87,0       | 49,7                 | 35          |
| -18,0                  | -2,2                        | -12,7   | -22,7                           | -10,0                            | 1,7      | 10,8       | -5,3                 | 36          |
| 4,6                    | 5,6                         | 0,9     | 4,2                             | 0,1                              | 7,1      | 9,2        | 5,2                  | 37          |
| 13,8                   | 17,9                        | 10,2    | 6,9                             | 11,0                             | 20,3     | 22,4       | 18,9                 | 38          |
| 8,3                    | 8,5                         | 5,4     | 9,5                             | 4,4                              | 9,3      | 10,0       | 8,7                  | 39          |
| -12,0                  | -11,0                       | -6,3    | -10,5                           | -5,3                             | -12,3    | -12,2      | -12,4                | 40          |
| 8,5                    | 11,4                        | 7,8     | 6,3                             | 8,3                              | 12,5     | 14,3       | 10,7                 | 41          |
| 6,7                    | 0,7                         | 5,9     | 8,3                             | 5,3                              | -0,7     | -0,2       | -1,1                 | 42          |
| -3,9                   | 1,3                         | -0,3    | -1,8                            | -1,8                             | -0,7     | -2,4       | 5,9                  | 43          |
| 5,3                    | -5,5                        | 7,5     | 6,8                             | 7,7                              | -9,2     | -17,1      | -1,8                 | 44          |
| -49,5                  | -52,3                       | -52,8   | -45,7                           | -54,6                            | -52,1    | -52,5      | -51,8                | 45          |
| 1,1                    | -2,6                        | 6,3     | -5,8                            | 9,9                              | -5,6     | -17,1      | 3,5                  | 46          |
| 35,7                   | 46,7                        | 31,5    | 27,8                            | 32,5                             | 52,3     | 89,6       | 28,9                 | 47          |
| 12,1                   | 19,2                        | 4,8     | 0,2                             | 6,9                              | 23,9     | 20,7       | 26,9                 | 48          |
| 4,7                    | 2,5                         | -3,1    | 16,2                            | -7,3                             | 4,0      | 12,0       | -3,1                 | 49          |
| 13,4                   | 20,4                        | 15,1    | 6,9                             | 17,5                             | 21,7     | 22,0       | 21,4                 | 50          |
| 1,6                    | 2,0                         | 9,0     | 6,5                             | 9,7                              | 0,4      | -0,4       | 1,1                  | 51          |
| -7,0                   | -6,5                        | -9,2    | -6,4                            | -9,8                             | -5,8     | -5,3       | -6,2                 | 52          |
| Vorjahreszeitraum in % |                             |         |                                 |                                  |          |            |                      |             |
| -3,5                   | -1,6                        | -10,4   | -6,4                            | -11,4                            | 1,1      | 3,8        | -1,2                 | 53          |
| -5,7                   | -3,8                        | -9,9    | -12,0                           | -9,4                             | -1,9     | -0,2       | -3,6                 | 54          |
| -6,8                   | -2,5                        | -6,8    | -18,5                           | -3,1                             | -1,3     | 1,8        | -4,5                 | 55          |
| -1,8                   | -8,4                        | -6,8    | -21,9                           | -2,5                             | -8,8     | -5,9       | -10,7                | 56          |
| -2,0                   | -7,6                        | -6,5    | -8,0                            | -6,2                             | -7,9     | -10,2      | -5,6                 | 57          |
| -2,0                   | -14,2                       | -6,8    | -5,0                            | -7,3                             | -16,5    | -23,5      | -9,9                 | 58          |
| -3,4                   | -9,2                        | -13,9   | -9,2                            | -15,2                            | -7,6     | -9,8       | -5,7                 | 59          |
| -6,2                   | -6,6                        | -13,2   | -13,6                           | -13,1                            | -3,9     | -2,7       | -4,6                 | 60          |
| -24,6                  | -14,0                       | -22,7   | -28,5                           | -21,1                            | -10,7    | -1,4       | -17,9                | 61          |
| 3,1                    | 4,9                         | -7,2    | -7,3                            | -7,1                             | 8,7      | 7,4        | 10,0                 | 62          |
| 3,2                    | 1,8                         | -10,8   | 2,6                             | -14,1                            | 5,6      | 10,2       | 1,3                  | 63          |
| 2,9                    | 3,9                         | -6,9    | 2,5                             | -9,0                             | 6,8      | 9,8        | 4,0                  | 64          |
| -3,4                   | -2,3                        | -3,6    | -0,3                            | -4,4                             | -2,0     | -0,6       | -3,3                 | 65          |
| 2,1                    | 2,7                         | -6,6    | 4,3                             | -8,1                             | 5,3      | 7,2        | 3,5                  | 66          |



| lfd. Nr.              | Zeitraum         | Gesamtumsatz | Baugewerblicher Umsatz |          |          | Gewerblicher Bau |          |                                      |          |                                      |
|-----------------------|------------------|--------------|------------------------|----------|----------|------------------|----------|--------------------------------------|----------|--------------------------------------|
|                       |                  |              | insgesamt              | davon im |          | zusammen         | Hochbau  | dar.f. Unternehmen der Bahn und Post | Tiefbau  | dar.f. Unternehmen der Bahn und Post |
|                       |                  |              |                        | Hochbau  | Tiefbau  |                  |          |                                      |          |                                      |
| 01                    | 1998 Jan.-August | 92 117,3     | 90 652,9               | 62 333,3 | 28 319,6 | 31 603,0         | 22 216,1 | 922,0                                | 9 386,9  | 1 831,9                              |
| 02                    | 1999 Jan.-August | 91 539,2     | 90 009,9               | 60 761,0 | 29 248,9 | 32 173,3         | 22 086,0 | 663,6                                | 10 087,3 | 2 325,1                              |
| 03                    | 1997 August      | 12 967,5     | 12 769,7               | 8 619,9  | 4 149,8  | 4 427,1          | 3 100,0  | 99,6                                 | 1 327,1  | 275,7                                |
| 04                    | September        | 14 352,1     | 14 113,5               | 9 552,1  | 4 561,4  | 4 851,9          | 3 444,0  | 158,4                                | 1 407,9  | 261,6                                |
| 05                    | Oktober          | 15 054,6     | 14 834,8               | 9 779,3  | 5 055,5  | 5 071,8          | 3 391,7  | 110,1                                | 1 680,1  | 315,9                                |
| 06                    | November         | 14 689,8     | 14 479,1               | 9 507,0  | 4 972,1  | 4 935,9          | 3 348,8  | 118,4                                | 1 587,1  | 332,7                                |
| 07                    | Dezember         | 15 766,2     | 15 543,9               | 10 518,5 | 5 025,4  | 5 520,1          | 3 901,1  | 194,4                                | 1 619,0  | 365,2                                |
| 08                    | 1998 Januar      | 8 138,5      | 8 004,8                | 5 525,9  | 2 478,9  | 3 039,0          | 2 132,6  | 90,9                                 | 906,4    | 186,9                                |
| 09                    | Februar          | 8 259,8      | 8 137,5                | 5 934,0  | 2 203,5  | 3 128,8          | 2 309,6  | 90,0                                 | 819,2    | 166,0                                |
| 10                    | März             | 12 472,4     | 12 276,8               | 8 808,0  | 3 468,8  | 4 223,6          | 2 950,9  | 154,7                                | 1 272,7  | 240,3                                |
| 11                    | April            | 11 311,7     | 11 138,3               | 7 766,6  | 3 371,6  | 3 882,1          | 2 789,0  | 165,8                                | 1 083,0  | 222,8                                |
| 12                    | Mai              | 11 733,9     | 11 551,0               | 7 836,5  | 3 714,5  | 3 961,0          | 2 736,4  | 153,3                                | 1 224,5  | 237,2                                |
| 13                    | Juni             | 13 274,3     | 13 039,0               | 8 762,6  | 4 276,5  | 4 401,5          | 3 059,6  | 91,2                                 | 1 341,9  | 276,7                                |
| 14                    | Juli             | 14 192,4     | 13 970,0               | 9 354,0  | 4 616,0  | 4 597,5          | 3 209,7  | 79,9                                 | 1 387,8  | 260,6                                |
| 15                    | August           | 12 734,3     | 12 535,5               | 8 345,7  | 4 189,9  | 4 369,5          | 3 018,3  | 98,3                                 | 1 351,2  | 241,4                                |
| 16                    | September        | 13 872,0     | 13 763,9               | 9 080,1  | 4 683,9  | 4 727,8          | 3 208,3  | 77,4                                 | 1 519,6  | 279,8                                |
| 17                    | Oktober          | 14 329,7     | 14 108,5               | 9 484,8  | 4 621,8  | 4 676,3          | 3 169,9  | 81,5                                 | 1 506,3  | 302,1                                |
| 18                    | November         | 14 217,8     | 14 014,1               | 9 378,3  | 4 635,8  | 4 764,8          | 3 233,1  | 99,6                                 | 1 531,7  | 352,7                                |
| 19                    | Dezember         | 14 505,7     | 14 296,1               | 9 839,6  | 4 456,5  | 5 007,8          | 3 430,9  | 111,8                                | 1 576,9  | 339,9                                |
| 20                    | 1999 Januar      | 7 929,8      | 7 824,7                | 5 475,2  | 2 349,5  | 3 006,4          | 2 110,0  | 56,7                                 | 896,4    | 271,5                                |
| 21                    | Februar          | 7 807,6      | 7 636,5                | 5 460,0  | 2 236,5  | 3 046,2          | 2 147,8  | 61,7                                 | 888,5    | 191,1                                |
| 22                    | März             | 10 463,6     | 10 263,5               | 7 131,5  | 3 151,9  | 3 743,2          | 2 604,7  | 68,9                                 | 1 138,5  | 242,5                                |
| 23                    | April            | 11 804,7     | 11 602,3               | 7 835,3  | 3 767,0  | 4 038,9          | 2 781,9  | 84,6                                 | 1 256,9  | 317,6                                |
| 24                    | Mai              | 12 153,2     | 11 960,8               | 7 976,3  | 3 984,5  | 4 196,8          | 2 799,4  | 85,0                                 | 1 397,4  | 376,0                                |
| 25                    | Juni             | 13 915,9     | 13 664,9               | 9 029,1  | 4 635,9  | 4 638,3          | 3 166,5  | 74,2                                 | 1 471,8  | 298,2                                |
| 26                    | Juli             | 14 284,6     | 14 025,2               | 9 321,5  | 4 703,7  | 4 873,0          | 3 342,7  | 94,8                                 | 1 530,3  | 287,6                                |
| 27                    | August           | 13 179,8     | 12 952,0               | 8 532,2  | 4 419,8  | 4 630,4          | 3 132,9  | 137,6                                | 1 497,5  | 340,7                                |
| Veränderung gegen     |                  |              |                        |          |          |                  |          |                                      |          |                                      |
| 28                    | 1997 August      | -11,4        | -11,3                  | -10,6    | -12,7    | -7,4             | -5,4     | -13,0                                | -11,7    | 3,2                                  |
| 29                    | September        | 10,7         | 10,5                   | 10,8     | 9,9      | 9,6              | 11,1     | 59,1                                 | 6,1      | -5,1                                 |
| 30                    | Oktober          | 4,9          | 5,1                    | 2,4      | 10,8     | 4,5              | -1,5     | -30,5                                | 19,3     | 20,7                                 |
| 31                    | November         | -2,4         | -2,4                   | -2,8     | -1,6     | -2,7             | -1,3     | 7,5                                  | -5,5     | 5,3                                  |
| 32                    | Dezember         | 7,3          | 7,4                    | 10,6     | 1,1      | 11,8             | 16,5     | 64,2                                 | 2,0      | 9,8                                  |
| 33                    | 1998 Januar      | -48,4        | -48,5                  | -47,5    | -50,7    | -44,9            | -45,3    | -53,3                                | -44,0    | -48,8                                |
| 34                    | Februar          | 1,5          | 1,7                    | 7,4      | -11,1    | 3,0              | 8,3      | -1,0                                 | -9,6     | -11,2                                |
| 35                    | März             | 51,0         | 50,9                   | 48,4     | 57,4     | 35,0             | 27,8     | 72,0                                 | 55,4     | 44,8                                 |
| 36                    | April            | -9,3         | -9,3                   | -11,8    | -2,8     | -8,1             | -5,1     | 7,1                                  | -14,9    | -7,3                                 |
| 37                    | Mai              | 3,7          | 3,7                    | 0,9      | 10,2     | 2,0              | -2,2     | -7,5                                 | 13,1     | 6,4                                  |
| 38                    | Juni             | 13,1         | 12,9                   | 11,8     | 15,1     | 11,1             | 11,8     | -40,5                                | 9,6      | 16,7                                 |
| 39                    | Juli             | 6,9          | 7,1                    | 6,7      | 7,9      | 4,5              | 4,9      | -12,4                                | 3,4      | -5,8                                 |
| 40                    | August           | -10,3        | -10,3                  | -10,8    | -9,2     | -5,0             | -6,0     | 20,5                                 | -2,6     | -7,4                                 |
| 41                    | September        | 9,7          | 9,8                    | 8,8      | 11,8     | 8,2              | 6,3      | -19,6                                | 12,5     | 15,9                                 |
| 42                    | Oktober          | 2,6          | 2,5                    | 4,5      | -1,3     | -1,1             | -1,2     | 5,3                                  | -0,9     | 8,0                                  |
| 43                    | November         | -0,8         | -0,7                   | -1,1     | 0,3      | 1,9              | 2,0      | 22,2                                 | 1,7      | 20,1                                 |
| 44                    | Dezember         | 2,0          | 2,0                    | 4,9      | -3,9     | 5,1              | 6,1      | 12,2                                 | 2,9      | -6,3                                 |
| 45                    | 1999 Januar      | -45,3        | -45,3                  | -44,4    | -47,3    | -40,0            | -38,5    | -49,3                                | -43,2    | -20,1                                |
| 46                    | Februar          | -1,5         | -1,6                   | -0,3     | -4,8     | 1,3              | 1,8      | 8,9                                  | 0,2      | -29,6                                |
| 47                    | März             | 34,0         | 33,6                   | 30,6     | 40,9     | 22,9             | 21,3     | 11,6                                 | 26,7     | 26,9                                 |
| 48                    | April            | 12,8         | 12,8                   | 9,9      | 19,5     | 7,9              | 6,8      | 22,8                                 | 10,4     | 31,0                                 |
| 49                    | Mai              | 3,0          | 3,1                    | 1,8      | 5,8      | 3,9              | 0,6      | 0,4                                  | 11,2     | 18,4                                 |
| 50                    | Juni             | 14,5         | 14,2                   | 13,2     | 16,3     | 10,5             | 13,1     | -12,7                                | 5,3      | -20,7                                |
| 51                    | Juli             | 2,6          | 2,6                    | 3,2      | 1,5      | 5,1              | 5,6      | 27,7                                 | 4,0      | -3,6                                 |
| 52                    | August           | -7,7         | -7,7                   | -8,5     | -6,0     | -5,0             | -6,3     | 45,2                                 | -2,1     | 18,5                                 |
| Veränderung gegenüber |                  |              |                        |          |          |                  |          |                                      |          |                                      |
| 53                    | 1999 Jan.-August | -0,6         | -0,7                   | -2,5     | 3,3      | 1,8              | -0,6     | -28,0                                | 7,5      | 26,9                                 |
| 54                    | 1998 August      | -1,8         | -1,8                   | -3,2     | 1,0      | -1,3             | -2,6     | -3,3                                 | 1,8      | -12,5                                |
| 55                    | September        | -2,6         | -2,5                   | -4,9     | 2,7      | -2,6             | -5,8     | -5,1                                 | 7,9      | 6,9                                  |
| 56                    | Oktober          | -4,8         | -4,9                   | -3,0     | -8,6     | -7,8             | -6,5     | -25,9                                | -10,3    | -4,4                                 |
| 57                    | November         | -3,2         | -3,2                   | -1,4     | -6,8     | -3,5             | -3,5     | -15,8                                | -3,5     | 9,0                                  |
| 58                    | Dezember         | -8,0         | -8,0                   | -6,5     | -11,3    | -9,3             | -12,1    | -42,5                                | -2,6     | -6,9                                 |
| 59                    | 1999 Januar      | -2,6         | -2,3                   | -0,9     | -5,2     | -1,1             | -1,1     | -37,6                                | -1,1     | 45,3                                 |
| 60                    | Februar          | -5,5         | -5,4                   | -8,0     | 1,5      | -2,6             | -7,0     | -31,4                                | 9,7      | 15,1                                 |
| 61                    | März             | -16,1        | -16,2                  | -19,0    | -9,1     | -11,4            | -11,7    | -55,5                                | -10,5    | 0,9                                  |
| 62                    | April            | 4,4          | 4,2                    | 0,9      | 11,7     | 4,0              | -0,6     | -48,9                                | 16,1     | 42,6                                 |
| 63                    | Mai              | 3,6          | 3,5                    | 1,8      | 7,3      | 6,0              | 2,3      | -44,6                                | 14,1     | 58,5                                 |
| 64                    | Juni             | 4,8          | 4,8                    | 3,0      | 8,4      | 5,4              | 3,5      | -18,6                                | 9,7      | 7,7                                  |
| 65                    | Juli             | 0,6          | 0,4                    | -0,3     | 1,9      | 6,0              | 4,1      | 18,6                                 | 10,3     | 10,4                                 |
| 66                    | August           | 3,5          | 3,3                    | 2,2      | 5,5      | 6,0              | 3,8      | 42,9                                 | 10,8     | 41,1                                 |

\*) Ab März 1999 vorläufige Ergebnisse.

erstattung

arbeiten, Hoch- und Tiefbau

nach Art der Bauten und Auftraggebern \*)

Betriebe -

DM

BUNDES GEBIET

| Wohnungs-<br>bau       | Öffentlicher und Straßenbau |         |                                 |                                  |          |            |                      | lfd.<br>Nr. |
|------------------------|-----------------------------|---------|---------------------------------|----------------------------------|----------|------------|----------------------|-------------|
|                        | zusammen                    | Hochbau | davon für                       |                                  | Tiefbau  | davon      |                      |             |
|                        |                             |         | Organisat. ohne<br>Erwerbszweck | Körpersch. d.<br>öffentl. Rechts |          | Straßenbau | sonstiger<br>Tiefbau |             |
| 34 323,0               | 24 726,9                    | 5 794,2 | 1 193,9                         | 4 600,3                          | 18 932,7 | 8 540,8    | 10 391,8             | 01          |
| 33 575,6               | 24 261,1                    | 5 089,5 | 1 079,2                         | 4 020,3                          | 19 161,6 | 8 916,2    | 10 245,4             | 02          |
| 4 657,6                | 3 684,9                     | 862,2   | 172,9                           | 689,3                            | 2 822,7  | 1 326,7    | 1 496,0              | 03          |
| 6 222,8                | 4 038,8                     | 885,3   | 201,7                           | 683,6                            | 3 153,4  | 1 492,0    | 1 661,5              | 04          |
| 5 420,6                | 4 342,4                     | 967,0   | 237,8                           | 729,2                            | 3 375,4  | 1 612,2    | 1 763,2              | 05          |
| 5 233,1                | 4 310,1                     | 925,1   | 199,1                           | 726,0                            | 3 385,0  | 1 639,5    | 1 745,5              | 06          |
| 5 588,9                | 4 434,8                     | 1 028,4 | 205,2                           | 823,2                            | 3 406,4  | 1 567,5    | 1 838,8              | 07          |
| 2 841,2                | 2 124,6                     | 552,1   | 126,9                           | 425,3                            | 1 572,5  | 698,1      | 874,4                | 08          |
| 3 064,4                | 1 944,3                     | 560,0   | 111,0                           | 449,0                            | 1 394,3  | 500,5      | 893,8                | 09          |
| 5 037,5                | 3 016,7                     | 919,6   | 185,1                           | 634,6                            | 2 196,1  | 908,6      | 1 289,5              | 10          |
| 4 235,1                | 3 021,1                     | 732,5   | 143,9                           | 588,6                            | 2 288,6  | 1 036,0    | 1 252,6              | 11          |
| 4 359,0                | 3 231,1                     | 741,1   | 147,4                           | 593,6                            | 2 490,0  | 1 142,0    | 1 348,0              | 12          |
| 4 909,0                | 3 728,5                     | 794,0   | 157,6                           | 636,4                            | 2 934,5  | 1 374,9    | 1 559,7              | 13          |
| 5 313,3                | 4 059,2                     | 831,0   | 175,4                           | 655,6                            | 3 228,2  | 1 533,7    | 1 694,5              | 14          |
| 4 563,4                | 3 802,5                     | 763,9   | 146,7                           | 617,2                            | 2 838,6  | 1 349,1    | 1 489,5              | 15          |
| 6 026,5                | 4 009,6                     | 845,3   | 151,4                           | 693,8                            | 3 164,3  | 1 521,2    | 1 643,1              | 16          |
| 5 457,1                | 3 973,2                     | 857,8   | 171,2                           | 686,6                            | 3 115,4  | 1 504,4    | 1 611,0              | 17          |
| 5 274,0                | 3 975,3                     | 871,2   | 176,0                           | 695,2                            | 3 104,2  | 1 446,5    | 1 657,6              | 18          |
| 5 492,8                | 3 795,4                     | 915,8   | 192,1                           | 723,7                            | 2 879,6  | 1 235,2    | 1 644,4              | 19          |
| 2 893,2                | 1 925,1                     | 472,1   | 113,1                           | 358,9                            | 1 453,1  | 622,6      | 830,4                | 20          |
| 2 858,8                | 1 791,4                     | 453,4   | 99,0                            | 354,4                            | 1 338,1  | 476,6      | 861,5                | 21          |
| 3 909,6                | 2 630,6                     | 617,2   | 125,7                           | 491,4                            | 2 013,4  | 935,0      | 1 078,4              | 22          |
| 4 400,9                | 3 162,6                     | 652,5   | 124,3                           | 528,2                            | 2 510,1  | 1 109,0    | 1 401,0              | 23          |
| 4 547,7                | 3 216,2                     | 629,1   | 143,8                           | 485,2                            | 2 687,1  | 1 268,8    | 1 318,4              | 24          |
| 5 133,7                | 3 893,0                     | 728,9   | 152,1                           | 576,8                            | 3 164,1  | 1 536,3    | 1 627,8              | 25          |
| 5 162,5                | 3 989,7                     | 816,3   | 162,9                           | 653,4                            | 3 173,5  | 1 544,6    | 1 628,9              | 26          |
| 4 669,2                | 3 652,4                     | 730,1   | 158,1                           | 572,0                            | 2 922,3  | 1 423,4    | 1 498,9              | 27          |
| Über Vormonat in %     |                             |         |                                 |                                  |          |            |                      |             |
| -15,1                  | -10,8                       | -2,1    | 1,0                             | -2,9                             | -13,2    | -12,0      | -14,2                | 28          |
| 12,1                   | 9,6                         | 2,7     | 16,7                            | -0,8                             | 11,7     | 12,5       | 11,1                 | 29          |
| 3,8                    | 7,5                         | 9,2     | 17,9                            | 6,7                              | 7,0      | 8,1        | 6,1                  | 30          |
| -3,5                   | -0,7                        | -4,3    | -16,3                           | -0,4                             | 0,3      | 1,7        | -1,0                 | 31          |
| 6,8                    | 2,9                         | 11,2    | 3,0                             | 13,4                             | 0,6      | -4,4       | 5,3                  | 32          |
| -49,2                  | -52,1                       | -46,3   | -38,2                           | -48,3                            | -53,8    | -55,5      | -52,4                | 33          |
| 7,9                    | -9,5                        | 1,4     | -12,5                           | 5,6                              | -12,0    | -28,3      | 1,1                  | 34          |
| 64,4                   | 55,1                        | 46,4    | 66,7                            | 41,3                             | 58,6     | 81,1       | 45,9                 | 35          |
| -15,9                  | 0,2                         | -10,6   | -22,2                           | -7,2                             | 4,2      | 14,3       | -2,9                 | 36          |
| 2,9                    | 6,9                         | 1,2     | 2,5                             | 0,9                              | 8,8      | 10,2       | 7,6                  | 37          |
| 12,6                   | 15,4                        | 7,1     | 6,9                             | 7,2                              | 17,9     | 20,4       | 15,7                 | 38          |
| 8,2                    | 8,9                         | 4,7     | 11,3                            | 3,0                              | 10,0     | 11,6       | 8,6                  | 39          |
| -14,1                  | -11,3                       | -8,1    | -16,3                           | -5,9                             | -12,1    | -12,0      | -12,1                | 40          |
| 10,1                   | 11,3                        | 10,6    | 3,2                             | 12,4                             | 11,5     | 12,8       | 10,3                 | 41          |
| 8,6                    | -0,9                        | 1,5     | 13,1                            | -1,1                             | -1,5     | -1,1       | -2,0                 | 42          |
| -3,4                   | 0,1                         | 1,8     | 2,8                             | 1,3                              | -0,4     | -3,8       | 2,9                  | 43          |
| 4,1                    | -4,5                        | 5,1     | 9,1                             | 4,1                              | -7,2     | -14,6      | -0,8                 | 44          |
| -47,3                  | -49,3                       | -48,5   | -41,1                           | -50,4                            | -49,5    | -49,8      | -49,5                | 45          |
| -1,2                   | -5,9                        | -4,0    | -12,5                           | -1,3                             | -7,9     | -23,5      | 3,7                  | 46          |
| 36,8                   | 48,8                        | 36,1    | 27,0                            | 38,7                             | 50,5     | 56,2       | 25,2                 | 47          |
| 12,6                   | 20,2                        | 5,7     | -1,1                            | 7,5                              | 24,7     | 18,6       | 29,9                 | 48          |
| 3,3                    | 1,7                         | -3,6    | 15,7                            | -8,1                             | 3,1      | 14,4       | -5,9                 | 49          |
| 12,9                   | 21,0                        | 15,9    | 5,7                             | 18,9                             | 22,3     | 21,1       | 23,5                 | 50          |
| 0,6                    | 2,5                         | 12,0    | 7,1                             | 13,3                             | 0,3      | 0,5        | 0,1                  | 51          |
| -9,6                   | -8,5                        | -10,6   | -2,9                            | -12,5                            | -7,9     | -7,8       | -8,0                 | 52          |
| Vorjahreszeitraum in % |                             |         |                                 |                                  |          |            |                      |             |
| -2,2                   | -1,9                        | -12,0   | -9,6                            | -12,6                            | 1,2      | 4,4        | -1,4                 | 53          |
| -2,0                   | -2,2                        | -11,4   | -15,2                           | -10,5                            | 0,6      | 1,7        | -0,4                 | 54          |
| -3,8                   | -0,7                        | -4,5    | -24,9                           | 1,5                              | 0,3      | 2,0        | -1,1                 | 55          |
| 0,7                    | -8,5                        | -11,3   | -28,0                           | -5,8                             | -7,7     | -6,7       | -8,6                 | 56          |
| 0,8                    | -7,8                        | -5,8    | -11,6                           | -4,2                             | -8,3     | -11,8      | -5,0                 | 57          |
| -1,7                   | -14,4                       | -10,9   | -6,4                            | -12,1                            | -15,5    | -21,2      | -10,6                | 58          |
| 1,8                    | -9,4                        | -14,5   | -10,8                           | -15,6                            | -7,6     | -10,8      | -5,0                 | 59          |
| -6,7                   | -7,9                        | -19,0   | -10,8                           | -21,1                            | -3,3     | -4,8       | -2,5                 | 60          |
| -22,4                  | -12,8                       | -24,7   | -32,1                           | -22,6                            | -8,3     | 3,1        | -16,4                | 61          |
| 3,9                    | 4,7                         | -10,9   | -13,6                           | -10,3                            | 9,7      | 7,0        | 11,8                 | 62          |
| 4,3                    | -0,5                        | -15,1   | -2,4                            | -18,3                            | 3,9      | 11,1       | -2,2                 | 63          |
| 4,6                    | 4,4                         | -8,2    | -3,5                            | -9,4                             | 7,8      | 11,7       | 4,4                  | 64          |
| -2,8                   | -1,7                        | -1,8    | -7,1                            | -0,3                             | -1,7     | 0,7        | -3,9                 | 65          |
| 2,3                    | 1,4                         | -4,4    | 7,8                             | -7,3                             | 3,0      | 5,5        | 0,6                  | 66          |

| lfd. Nr.              | Zeitraum         | Gesamtumsatz | Baugewerblicher Umsatz |          |          | Gewerblicher Bau |         |                                      |         |                                      |
|-----------------------|------------------|--------------|------------------------|----------|----------|------------------|---------|--------------------------------------|---------|--------------------------------------|
|                       |                  |              | insgesamt              | davon im |          | zusammen         | Hochbau | dar.f. Unternehmen der Bahn und Post | Tiefbau | dar.f. Unternehmen der Bahn und Post |
|                       |                  |              |                        | Hochbau  | Tiefbau  |                  |         |                                      |         |                                      |
| 01                    | 1998 Jan.-August | 33 434,1     | 32 955,9               | 21 978,3 | 10 977,5 | 11 672,0         | 7 462,7 | 203,5                                | 4 209,2 | 698,0                                |
| 02                    | 1999 Jan.-August | 31 620,8     | 31 218,3               | 20 357,4 | 10 860,9 | 10 890,4         | 6 863,6 | 258,4                                | 4 026,8 | 864,3                                |
| 03                    | 1997 August      | 5 462,1      | 5 385,0                | 3 624,8  | 1 760,2  | 1 831,0          | 1 171,1 | 24,2                                 | 659,9   | 119,8                                |
| 04                    | September        | 5 942,9      | 5 859,0                | 3 836,0  | 2 022,9  | 2 049,5          | 1 262,7 | 35,1                                 | 786,7   | 183,7                                |
| 05                    | Oktober          | 5 905,7      | 5 826,3                | 3 709,5  | 2 116,8  | 2 017,9          | 1 242,9 | 49,6                                 | 775,0   | 122,3                                |
| 06                    | November         | 5 785,3      | 5 703,9                | 3 548,6  | 2 155,3  | 1 934,3          | 1 145,1 | 39,8                                 | 789,1   | 166,2                                |
| 07                    | Dezember         | 5 827,3      | 5 748,2                | 3 657,5  | 2 090,7  | 1 970,6          | 1 227,7 | 37,1                                 | 743,0   | 124,9                                |
| 08                    | 1998 Januar      | 2 817,6      | 2 780,7                | 1 910,5  | 870,2    | 1 056,9          | 672,1   | 23,2                                 | 384,8   | 55,0                                 |
| 09                    | Februar          | 2 799,2      | 2 758,1                | 1 934,9  | 823,2    | 1 067,4          | 729,1   | 23,5                                 | 338,3   | 54,6                                 |
| 10                    | März             | 4 712,0      | 4 635,0                | 3 236,6  | 1 398,4  | 1 630,9          | 1 100,3 | 26,7                                 | 530,6   | 80,9                                 |
| 11                    | April            | 3 900,9      | 3 842,2                | 2 524,0  | 1 318,2  | 1 363,9          | 874,2   | 26,1                                 | 489,7   | 78,4                                 |
| 12                    | Mai              | 4 137,7      | 4 078,7                | 2 679,4  | 1 399,2  | 1 448,2          | 897,3   | 23,0                                 | 550,9   | 95,4                                 |
| 13                    | Juni             | 4 830,3      | 4 759,8                | 3 078,5  | 1 681,3  | 1 586,2          | 985,1   | 22,9                                 | 601,1   | 99,3                                 |
| 14                    | Juli             | 5 365,6      | 5 293,9                | 3 436,4  | 1 857,5  | 1 864,9          | 1 168,8 | 31,4                                 | 636,0   | 107,1                                |
| 15                    | August           | 4 870,8      | 4 807,5                | 3 177,9  | 1 629,6  | 1 653,5          | 1 035,8 | 26,6                                 | 617,7   | 127,3                                |
| 16                    | September        | 5 201,3      | 5 131,3                | 3 304,8  | 1 826,4  | 1 743,0          | 1 082,8 | 32,1                                 | 660,2   | 120,1                                |
| 17                    | Oktober          | 5 391,0      | 5 320,9                | 3 453,3  | 1 867,6  | 1 825,1          | 1 143,4 | 37,0                                 | 681,6   | 137,3                                |
| 18                    | November         | 5 468,3      | 5 402,1                | 3 340,9  | 2 061,2  | 1 945,5          | 1 155,3 | 33,7                                 | 730,2   | 204,9                                |
| 19                    | Dezember         | 5 316,6      | 5 250,8                | 3 535,9  | 1 715,0  | 1 768,8          | 1 145,4 | 40,8                                 | 623,4   | 122,9                                |
| 20                    | 1999 Januar      | 2 420,5      | 2 389,0                | 1 635,0  | 754,0    | 907,8            | 602,5   | 18,1                                 | 305,3   | 56,6                                 |
| 21                    | Februar          | 2 587,7      | 2 551,5                | 1 792,0  | 759,4    | 928,1            | 626,6   | 26,1                                 | 301,4   | 49,5                                 |
| 22                    | März             | 3 601,8      | 3 553,6                | 2 365,3  | 1 188,3  | 1 309,0          | 843,2   | 34,6                                 | 455,9   | 89,9                                 |
| 23                    | April            | 3 973,1      | 3 917,4                | 2 514,9  | 1 402,5  | 1 373,9          | 851,1   | 33,0                                 | 522,8   | 115,8                                |
| 24                    | Mai              | 4 237,0      | 4 183,8                | 2 701,2  | 1 482,6  | 1 459,9          | 914,5   | 34,4                                 | 545,4   | 123,4                                |
| 25                    | Juni             | 4 858,1      | 4 791,7                | 3 076,2  | 1 715,6  | 1 616,0          | 1 025,1 | 23,0                                 | 531,0   | 113,3                                |
| 26                    | Juli             | 4 958,9      | 4 901,2                | 3 124,1  | 1 777,0  | 1 629,0          | 982,4   | 44,5                                 | 646,6   | 167,6                                |
| 27                    | August           | 4 983,8      | 4 930,2                | 3 148,6  | 1 781,5  | 1 666,6          | 1 018,2 | 44,8                                 | 648,4   | 148,3                                |
| Veränderung gegen     |                  |              |                        |          |          |                  |         |                                      |         |                                      |
| 28                    | 1997 August      | -6,8         | -7,0                   | -7,0     | -7,1     | -8,9             | -8,9    | -27,1                                | -8,8    | -1,2                                 |
| 29                    | September        | 8,8          | 8,8                    | 5,8      | 14,9     | 11,9             | 7,8     | 45,1                                 | 19,2    | 53,3                                 |
| 30                    | Oktober          | -0,6         | -0,6                   | -3,3     | 4,6      | -1,5             | -1,6    | 41,4                                 | -1,5    | -33,4                                |
| 31                    | November         | -2,1         | -2,1                   | -4,3     | 1,8      | -4,1             | -7,9    | -29,8                                | 1,8     | 35,9                                 |
| 32                    | Dezember         | 0,8          | 0,8                    | 3,1      | -3,0     | 1,9              | 7,2     | 0,7                                  | -5,9    | -24,8                                |
| 33                    | 1998 Januar      | -51,6        | -51,6                  | -47,8    | -58,4    | -46,4            | -45,3   | -37,3                                | -48,2   | -56,0                                |
| 34                    | Februar          | -0,7         | -0,8                   | 1,3      | -5,4     | 1,0              | 8,5     | 1,1                                  | -12,1   | -0,7                                 |
| 35                    | März             | 68,3         | 68,1                   | 67,3     | 69,9     | 52,8             | 50,9    | 13,7                                 | 56,8    | 48,1                                 |
| 36                    | April            | -17,2        | -17,1                  | -22,0    | -5,7     | -16,4            | -20,5   | -2,4                                 | -7,7    | -3,1                                 |
| 37                    | Mai              | 6,1          | 6,2                    | 6,2      | 6,1      | 6,2              | 2,6     | -11,6                                | 12,5    | 21,6                                 |
| 38                    | Juni             | 16,7         | 16,7                   | 14,9     | 20,2     | 9,5              | 9,8     | -0,6                                 | 9,1     | 4,1                                  |
| 39                    | Juli             | 11,1         | 11,2                   | 11,6     | 10,5     | 17,6             | 18,7    | 37,1                                 | 15,8    | 7,8                                  |
| 40                    | August           | -9,2         | -9,2                   | -7,5     | -12,3    | -11,3            | -11,4   | -15,2                                | -11,2   | 18,9                                 |
| 41                    | September        | 6,8          | 6,7                    | 4,0      | 12,1     | 5,4              | 4,5     | 20,6                                 | 6,9     | -5,7                                 |
| 42                    | Oktober          | 3,6          | 3,7                    | 4,5      | 2,3      | 4,7              | 5,6     | 15,1                                 | 3,3     | 14,4                                 |
| 43                    | November         | 1,4          | 1,5                    | -3,3     | 10,4     | 6,6              | 1,0     | -8,7                                 | 15,9    | 49,2                                 |
| 44                    | Dezember         | -2,8         | -2,8                   | 5,8      | -16,8    | -9,1             | -0,9    | 20,8                                 | -21,1   | -40,0                                |
| 45                    | 1999 Januar      | -54,5        | -54,5                  | -53,8    | -56,0    | -48,7            | -47,4   | -55,7                                | -51,0   | -54,0                                |
| 46                    | Februar          | 6,9          | 6,8                    | 6,6      | 6,7      | 2,2              | 4,0     | 44,7                                 | -1,3    | -12,5                                |
| 47                    | März             | 39,2         | 39,3                   | 32,0     | 56,5     | 41,1             | 34,6    | 32,4                                 | 54,6    | 81,8                                 |
| 48                    | April            | 10,3         | 10,2                   | 6,3      | 18,0     | 5,0              | 0,9     | -4,6                                 | 12,2    | 28,8                                 |
| 49                    | Mai              | 6,6          | 6,8                    | 7,4      | 5,7      | 6,3              | 7,5     | 4,3                                  | 4,3     | 6,6                                  |
| 50                    | Juni             | 14,7         | 14,5                   | 13,9     | 15,7     | 10,7             | 12,1    | -33,0                                | 8,4     | -8,2                                 |
| 51                    | Juli             | 2,1          | 2,3                    | 1,6      | 3,6      | 0,8              | -4,2    | 93,1                                 | 9,4     | 47,9                                 |
| 52                    | August           | 0,5          | 0,6                    | 0,8      | 0,3      | 2,3              | 3,6     | 0,8                                  | 0,3     | -11,5                                |
| Veränderung gegenüber |                  |              |                        |          |          |                  |         |                                      |         |                                      |
| 53                    | 1999 Jan.-August | -5,4         | -5,3                   | -7,4     | -1,1     | -6,7             | -8,0    | 27,0                                 | -4,3    | 23,8                                 |
| 54                    | 1998 August      | -10,8        | -10,7                  | -12,3    | -7,4     | -9,7             | -11,6   | 10,1                                 | -6,4    | 6,3                                  |
| 55                    | September        | -12,5        | -12,4                  | -13,8    | -9,7     | -15,0            | -14,2   | -8,5                                 | -16,1   | -34,6                                |
| 56                    | Oktober          | -8,7         | -8,7                   | -8,9     | -11,8    | -9,6             | -8,0    | -25,5                                | -12,0   | 12,3                                 |
| 57                    | November         | -5,4         | -5,3                   | -5,9     | -4,4     | 0,6              | 0,9     | -8,3                                 | 0,1     | 23,3                                 |
| 58                    | Dezember         | -8,8         | -8,7                   | -3,3     | -18,0    | -10,2            | -6,7    | 10,0                                 | -16,1   | -1,6                                 |
| 59                    | 1999 Januar      | -14,1        | -14,1                  | -14,4    | -13,3    | -14,1            | -10,4   | -22,3                                | -20,6   | 2,8                                  |
| 60                    | Februar          | -7,6         | -7,5                   | -7,4     | -7,7     | -13,1            | -14,1   | 11,2                                 | -10,9   | -9,5                                 |
| 61                    | März             | -23,6        | -23,3                  | -26,9    | -15,0    | -19,7            | -23,4   | 23,5                                 | -12,2   | 11,1                                 |
| 62                    | April            | 1,8          | 2,0                    | -0,4     | 6,4      | 0,7              | -2,6    | 26,5                                 | 6,8     | 47,6                                 |
| 63                    | Mai              | 2,4          | 2,6                    | 0,8      | 6,0      | 0,8              | 1,9     | 49,1                                 | -1,0    | 29,4                                 |
| 64                    | Juni             | 0,6          | 0,7                    | -0,1     | 2,0      | 1,9              | 4,1     | 0,5                                  | -1,7    | 14,1                                 |
| 65                    | Juli             | -7,6         | -7,4                   | -9,1     | -4,3     | -12,6            | -16,0   | 41,6                                 | -7,1    | 56,6                                 |
| 66                    | August           | 2,3          | 2,6                    | -0,9     | 9,3      | 0,8              | -1,7    | 68,2                                 | 5,0     | 16,5                                 |

\*) Ab März 1999 vorläufige Ergebnisse.

erstattung  
arbeiten, Hoch- und Tiefbau  
nach Art der Bauten und Auftraggebern \*)  
Betriebe -  
DM  
UND BERLIN - OST

| Wohnungs-<br>bau       | Öffentlicher und Straßenbau |         |                                 |                                  |         |            |                      | lfd.<br>Nr. |
|------------------------|-----------------------------|---------|---------------------------------|----------------------------------|---------|------------|----------------------|-------------|
|                        | zusammen                    | Hochbau | davon für                       |                                  | Tiefbau | davon      |                      |             |
|                        |                             |         | Organisat. ohne<br>Erwerbszweck | Körpersch. d.<br>öffentl. Rechts |         | Straßenbau | sonstiger<br>Tiefbau |             |
| 12 259,8               | 9 024,1                     | 2 255,9 | 397,1                           | 1 858,8                          | 6 768,3 | 3 573,9    | 3 184,3              | 01          |
| 11 379,7               | 8 948,2                     | 2 114,1 | 410,6                           | 1 703,6                          | 6 834,1 | 3 659,3    | 3 174,7              | 02          |
| 2 097,4                | 1 456,7                     | 356,3   | 60,8                            | 295,5                            | 1 100,4 | 583,3      | 517,1                | 03          |
| 2 194,7                | 1 614,8                     | 378,6   | 64,0                            | 314,6                            | 1 236,2 | 646,5      | 589,7                | 04          |
| 2 089,1                | 1 719,9                     | 377,5   | 62,2                            | 315,3                            | 1 341,8 | 723,4      | 618,4                | 05          |
| 1 932,2                | 1 777,5                     | 411,3   | 72,0                            | 339,3                            | 1 366,2 | 724,9      | 641,2                | 06          |
| 2 017,1                | 1 760,5                     | 412,7   | 76,1                            | 337,6                            | 1 347,8 | 733,6      | 614,2                | 07          |
| 1 054,9                | 668,8                       | 183,4   | 32,6                            | 160,8                            | 485,4   | 230,3      | 255,2                | 08          |
| 999,6                  | 701,1                       | 216,3   | 46,8                            | 169,4                            | 484,8   | 212,1      | 272,7                | 09          |
| 1 810,2                | 1 193,9                     | 326,1   | 58,9                            | 267,4                            | 867,7   | 426,0      | 441,8                | 10          |
| 1 382,0                | 1 096,3                     | 267,8   | 44,5                            | 223,3                            | 829,5   | 441,0      | 387,5                | 11          |
| 1 513,9                | 1 116,5                     | 268,2   | 46,8                            | 219,4                            | 848,3   | 470,4      | 377,9                | 12          |
| 1 774,9                | 1 398,7                     | 318,6   | 52,3                            | 266,3                            | 1 080,1 | 598,5      | 481,6                | 13          |
| 1 926,2                | 1 502,8                     | 341,3   | 54,4                            | 286,9                            | 1 161,5 | 637,8      | 623,7                | 14          |
| 1 808,0                | 1 346,0                     | 394,1   | 58,9                            | 275,2                            | 1 011,9 | 557,9      | 454,0                | 15          |
| 1 883,9                | 1 504,4                     | 338,1   | 65,2                            | 272,9                            | 1 168,3 | 658,9      | 507,3                | 16          |
| 1 914,8                | 1 581,1                     | 395,1   | 63,4                            | 331,8                            | 1 186,0 | 670,7      | 515,2                | 17          |
| 1 807,6                | 1 648,9                     | 378,0   | 73,5                            | 304,5                            | 1 271,0 | 676,4      | 594,8                | 18          |
| 1 963,6                | 1 518,4                     | 426,8   | 74,3                            | 352,5                            | 1 091,8 | 526,7      | 665,9                | 19          |
| 871,1                  | 610,1                       | 161,4   | 31,6                            | 129,8                            | 448,7   | 213,7      | 235,0                | 20          |
| 1 945,2                | 678,2                       | 220,2   | 37,3                            | 182,9                            | 458,0   | 216,7      | 241,3                | 21          |
| 1 253,3                | 931,2                       | 268,8   | 48,5                            | 220,3                            | 722,5   | 379,5      | 343,0                | 22          |
| 1 387,8                | 1 155,7                     | 276,0   | 50,3                            | 225,7                            | 879,7   | 477,2      | 402,5                | 23          |
| 1 515,8                | 1 208,0                     | 270,9   | 57,4                            | 213,5                            | 937,2   | 507,3      | 428,8                | 24          |
| 1 743,8                | 1 431,8                     | 307,3   | 62,9                            | 244,4                            | 1 124,5 | 630,3      | 494,2                | 25          |
| 1 828,2                | 1 444,0                     | 313,6   | 66,2                            | 247,4                            | 1 130,4 | 614,1      | 516,3                | 26          |
| 1 834,5                | 1 429,1                     | 285,9   | 66,3                            | 239,6                            | 1 133,2 | 620,5      | 512,6                | 27          |
| Über Vormonat in %     |                             |         |                                 |                                  |         |            |                      |             |
| -5,4                   | -6,9                        | -9,3    | -6,4                            | -9,8                             | -6,1    | -7,4       | -4,5                 | 28          |
| 4,6                    | 10,9                        | 6,3     | 5,3                             | 6,5                              | 12,3    | 10,8       | 14,0                 | 29          |
| -4,8                   | 6,5                         | -0,3    | 16,9                            | 0,2                              | 8,5     | 11,9       | 4,9                  | 30          |
| -4,6                   | 3,4                         | 9,0     | 15,9                            | 7,8                              | 1,8     | 0,2        | 3,7                  | 31          |
| 1,2                    | -1,0                        | 0,3     | 4,4                             | -0,5                             | -1,3    | 1,2        | -4,2                 | 32          |
| -47,7                  | -62,0                       | -55,6   | -56,6                           | -55,3                            | -64,0   | -68,6      | -58,5                | 33          |
| -6,2                   | 4,8                         | 17,9    | 43,7                            | 12,3                             | -0,1    | -7,9       | 6,9                  | 34          |
| 82,9                   | 70,3                        | 50,8    | 25,5                            | 57,8                             | 79,0    | 100,8      | 62,0                 | 35          |
| -23,7                  | -8,2                        | -17,9   | -24,3                           | -16,5                            | -4,5    | 3,5        | -12,3                | 36          |
| 9,5                    | 1,8                         | 0,2     | 9,7                             | -1,8                             | 2,4     | 6,7        | -2,6                 | 37          |
| 17,2                   | 25,3                        | 18,8    | 7,0                             | 21,4                             | 27,3    | 27,2       | 27,4                 | 38          |
| 8,5                    | 7,4                         | 7,1     | 4,1                             | 7,7                              | 7,5     | 6,6        | 8,7                  | 39          |
| -6,1                   | -10,4                       | -2,1    | 8,3                             | -4,1                             | -12,9   | -12,5      | -13,3                | 40          |
| 4,2                    | 11,8                        | 1,2     | 10,8                            | -0,8                             | 15,3    | 18,1       | 11,8                 | 41          |
| 1,6                    | 5,1                         | 16,9    | -2,7                            | 21,6                             | 1,7     | 1,8        | 1,8                  | 42          |
| -5,6                   | 4,3                         | -4,3    | 15,9                            | -8,2                             | 7,2     | 0,8        | 15,4                 | 43          |
| 8,6                    | -7,9                        | 12,9    | 1,1                             | 15,8                             | -14,1   | -22,3      | -4,8                 | 44          |
| -55,6                  | -59,8                       | -62,2   | -57,5                           | -63,2                            | -58,9   | -59,4      | -58,5                | 45          |
| 8,6                    | 11,2                        | 36,4    | 18,0                            | 40,9                             | 2,1     | 1,4        | 2,7                  | 46          |
| 32,6                   | 46,1                        | 22,0    | 30,0                            | 20,4                             | 57,7    | 76,1       | 42,1                 | 47          |
| 10,7                   | 16,6                        | 2,7     | 3,8                             | 2,5                              | 21,8    | 25,7       | 17,4                 | 48          |
| 9,2                    | 4,5                         | -1,9    | 14,1                            | -5,4                             | 6,5     | 6,3        | 6,8                  | 49          |
| 15,0                   | 18,5                        | 13,5    | 9,6                             | 14,5                             | 20,0    | 24,2       | 16,0                 | 50          |
| 4,6                    | 0,8                         | 2,0     | 6,1                             | 1,2                              | 0,5     | -2,6       | 4,5                  | 51          |
| 0,3                    | -1,0                        | -5,6    | -14,9                           | -3,2                             | 0,2     | 1,0        | -0,7                 | 52          |
| Vorjahreszeitraum in % |                             |         |                                 |                                  |         |            |                      |             |
| -7,2                   | -0,8                        | -6,3    | 3,4                             | -8,4                             | 1,0     | 2,4        | -0,6                 | 53          |
| -13,8                  | -7,6                        | -6,2    | -3,1                            | -6,9                             | -8,0    | -4,4       | -12,2                | 54          |
| -14,2                  | -6,8                        | -10,7   | 1,8                             | -13,2                            | -5,7    | 1,9        | -14,0                | 55          |
| -8,3                   | -8,0                        | 4,7     | 1,8                             | 6,2                              | -11,6   | -7,3       | -16,7                | 56          |
| -9,3                   | -7,2                        | -8,1    | 2,1                             | -10,3                            | -7,0    | -8,7       | -7,3                 | 57          |
| -2,6                   | -13,8                       | 3,4     | -1,0                            | 4,4                              | -19,0   | -28,3      | -7,9                 | 58          |
| -17,4                  | -8,8                        | -12,0   | -3,0                            | -13,9                            | -7,6    | -7,2       | -7,9                 | 59          |
| -4,5                   | -3,3                        | 1,8     | -20,3                           | 8,0                              | -5,5    | 2,2        | -11,5                | 60          |
| -30,8                  | -17,0                       | -17,6   | -17,5                           | -17,6                            | -16,7   | -10,9      | -22,4                | 61          |
| 0,4                    | 5,4                         | 3,1     | 1,1                             | 1,1                              | 6,2     | 8,2        | 3,9                  | 62          |
| 0,1                    | 8,2                         | 1,0     | 17,6                            | -2,7                             | 10,5    | 7,8        | 13,7                 | 63          |
| -1,8                   | 2,4                         | -3,5    | 20,4                            | -8,2                             | 4,1     | 5,3        | 2,8                  | 64          |
| -5,1                   | -3,9                        | -8,1    | 21,8                            | -13,8                            | -2,7    | -3,7       | -1,4                 | 65          |
| 1,6                    | 6,2                         | -11,4   | -4,4                            | -12,9                            | 12,0    | 11,2       | 12,9                 | 66          |

| lfd.<br>Nr. | Zeitraum    | Gesamt-<br>umsatz | Baugewerblicher Umsatz |          |         | Gewerblicher Bau |         |   |         |   |
|-------------|-------------|-------------------|------------------------|----------|---------|------------------|---------|---|---------|---|
|             |             |                   | insgesamt              | davon im |         | zusammen         | Hochbau | dar.f. Un-<br>ternehmen<br>der Bahn<br>und Post | Tiefbau | dar.f. Un-<br>ternehmen<br>der Bahn<br>und Post |
|             |             |                   |                        | Hochbau  | Tiefbau |                  |         |   |         |   |
| Deutsch     |             |                   |                        |          |         |                  |         |   |         |   |
| 01          | 1998 August | 17 605,1          | 17 343,0               | 11 523,6 | 5 819,4 | 6 023,1          | 4 054,1 | 122,9   | 1 958,9 | 358,7   |
| 02          | 1999 Juli   | 19 243,5          | 18 926,4               | 12 445,6 | 6 480,8 | 6 502,0          | 4 325,1 | 139,2   | 2 178,9 | 455,2   |
| 03          | 1999 August | 18 163,6          | 17 882,2               | 11 680,8 | 6 201,4 | 6 297,0          | 4 151,1 | 182,4   | 2 145,9 | 489,0   |
| Früheres    |             |                   |                        |          |         |                  |         |   |         |   |
| 04          | 1998 August | 12 734,3          | 12 535,5               | 8 345,7  | 4 189,8 | 4 369,5          | 3 018,3 | 98,3  | 1 351,2 | 241,4   |
| 05          | 1999 Juli   | 14 284,6          | 14 025,2               | 9 321,5  | 4 703,7 | 4 873,0          | 3 342,7 | 94,8  | 1 530,3 | 287,6   |
| 06          | 1999 August | 13 179,8          | 12 952,0               | 8 532,2  | 4 419,8 | 4 630,4          | 3 132,9 | 137,6   | 1 497,5 | 340,7   |
| Neue Länder |             |                   |                        |          |         |                  |         |   |         |   |
| 07          | 1998 August | 4 870,8           | 4 807,5                | 3 177,9  | 1 629,6 | 1 653,5          | 1 035,8 | 26,6  | 617,7   | 127,3   |
| 08          | 1999 Juli   | 4 958,9           | 4 901,2                | 3 124,1  | 1 777,0 | 1 629,0          | 982,4   | 44,5  | 646,6   | 167,6   |
| 09          | 1999 August | 4 883,8           | 4 930,2                | 3 148,6  | 1 781,5 | 1 688,6          | 1 018,2 | 44,8  | 648,4   | 148,3   |
| Baden-      |             |                   |                        |          |         |                  |         |   |         |   |
| 10          | 1998 August | 1 784,0           | 1 745,8                | 1 197,7  | 549,1   | 580,8            | 433,8   | 3,8   | 147,0   | 49,2  |
| 11          | 1999 Juli   | 2 204,5           | 2 145,3                | 1 499,5  | 655,8   | 682,4            | 497,5   | 5,4   | 184,8   | 53,3  |
| 12          | 1999 August | 1 864,0           | 1 810,2                | 1 255,6  | 554,6   | 578,2            | 421,3   | 9,7   | 157,0   | 45,0  |
| Bay         |             |                   |                        |          |         |                  |         |   |         |   |
| 13          | 1998 August | 2 871,4           | 2 807,9                | 1 916,1  | 891,8   | 923,7            | 670,8   | 17,9  | 252,9   | 34,6  |
| 14          | 1999 Juli   | 3 483,3           | 3 403,8                | 2 292,8  | 1 111,0 | 1 055,3          | 753,3   | 17,6  | 302,0   | 53,8  |
| 15          | 1999 August | 3 048,9           | 2 979,0                | 2 054,4  | 924,6   | 944,6            | 680,6   | 12,1  | 264,0   | 59,1  |
| Ber         |             |                   |                        |          |         |                  |         |   |         |   |
| 16          | 1998 August | 742,1             | 737,2                  | 522,0    | 215,2   | 286,8            | 202,7   | 15,1  | 84,1    | 29,6  |
| 17          | 1999 Juli   | 719,9             | 714,3                  | 502,9    | 211,3   | 302,2            | 218,2   | 25,4  | 84,0    | 42,8  |
| 18          | 1999 August | 714,8             | 710,1                  | 499,9    | 210,3   | 308,1            | 219,8   | 21,0  | 88,3    | 49,9  |
| Branden     |             |                   |                        |          |         |                  |         |   |         |   |
| 19          | 1998 August | 888,7             | 874,7                  | 569,1    | 305,6   | 290,6            | 166,7   | 3,0   | 123,9   | 29,3  |
| 20          | 1999 Juli   | 861,3             | 849,3                  | 532,8    | 316,5   | 245,9            | 142,4   | 8,0   | 103,4   | 16,2  |
| 21          | 1999 August | 959,9             | 950,3                  | 627,8    | 322,5   | 322,6            | 215,2   | 8,1   | 107,4   | 13,6  |
| Bre         |             |                   |                        |          |         |                  |         |   |         |   |
| 22          | 1998 August | 125,1             | 121,5                  | 86,0     | 55,5    | 55,6             | 36,7    | 3,3   | 18,9    | 1,8   |
| 23          | 1999 Juli   | 151,0             | 147,3                  | 87,1     | 60,2    | 73,9             | 49,5    | 6,2   | 24,4    | 3,7   |
| 24          | 1999 August | 143,2             | 139,2                  | 82,8     | 56,3    | 80,7             | 55,9    | 10,1  | 24,8    | 4,6   |
| Ham         |             |                   |                        |          |         |                  |         |   |         |   |
| 25          | 1998 August | 331,8             | 330,2                  | 211,6    | 118,6   | 144,9            | 113,1   | 1,6   | 31,8    | 5,8   |
| 26          | 1999 Juli   | 414,3             | 405,3                  | 251,0    | 154,2   | 200,3            | 130,1   | 4,4   | 70,2    | 7,4   |
| 27          | 1999 August | 398,8             | 397,6                  | 258,2    | 139,5   | 198,1            | 136,1   | 19,1  | 61,9    | 6,0   |
| Hes         |             |                   |                        |          |         |                  |         |   |         |   |
| 28          | 1998 August | 1 031,8           | 1 017,1                | 646,4    | 370,7   | 374,0            | 238,1   | 4,5   | 135,9   | 54,3  |
| 29          | 1999 Juli   | 1 193,2           | 1 177,1                | 800,0    | 377,1   | 459,4            | 328,1   | 18,0  | 131,3   | 37,8  |
| 30          | 1999 August | 1 129,2           | 1 115,3                | 710,4    | 404,9   | 483,6            | 318,1   | 21,5  | 145,6   | 58,7  |

\*) Ab März 1999 vorläufige Ergebnisse.

erstattung  
arbeiten, Hoch- und Tiefbau  
nach Art der Bauten und Auftraggebern \*)  
Betriebe -  
DM  
NACH LÄNDERN

| Wohnungs-<br>bau | Öffentlicher und Straßenbau |         |                                 |                                  |         |            |                      | lfd.<br>Nr. |  |
|------------------|-----------------------------|---------|---------------------------------|----------------------------------|---------|------------|----------------------|-------------|--|
|                  | zusammen                    | Hochbau | davon für                       |                                  | Tiefbau | davon      |                      |             |  |
|                  |                             |         | Organisat. ohne<br>Erwerbszweck | Körpersch. d.<br>öffentl. Rechts |         | Straßenbau | sonstiger<br>Tiefbau |             |  |
| land             |                             |         |                                 |                                  |         |            |                      |             |  |
| 6 371,4          | 4 948,4                     | 1 098,0 | 205,6                           | 892,4                            | 3 850,4 | 1 907,0    | 1 943,4              | 01          |  |
| 6 990,6          | 5 433,7                     | 1 129,8 | 229,1                           | 900,8                            | 4 303,9 | 2 158,7    | 2 145,2              | 02          |  |
| 6 503,7          | 5 081,5                     | 1 026,0 | 214,4                           | 811,6                            | 4 055,5 | 2 043,9    | 2 011,5              | 03          |  |
| Bundesgebiet     |                             |         |                                 |                                  |         |            |                      |             |  |
| 4 563,4          | 3 602,5                     | 763,9   | 146,7                           | 617,2                            | 2 838,6 | 1 349,1    | 1 489,5              | 04          |  |
| 5 162,5          | 3 989,7                     | 816,3   | 162,9                           | 653,4                            | 3 173,5 | 1 544,6    | 1 628,9              | 05          |  |
| 4 669,2          | 3 652,4                     | 730,1   | 158,1                           | 572,0                            | 2 922,3 | 1 423,4    | 1 498,9              | 06          |  |
| und Berlin-Ost   |                             |         |                                 |                                  |         |            |                      |             |  |
| 1 808,0          | 1 346,0                     | 334,1   | 58,9                            | 275,2                            | 1 011,9 | 557,9      | 454,0                | 07          |  |
| 1 828,2          | 1 444,0                     | 313,6   | 66,2                            | 247,4                            | 1 130,4 | 614,1      | 516,3                | 08          |  |
| 1 834,5          | 1 429,1                     | 235,9   | 56,3                            | 239,6                            | 1 133,2 | 620,5      | 512,6                | 09          |  |
| Württemberg      |                             |         |                                 |                                  |         |            |                      |             |  |
| 676,7            | 489,3                       | 87,1    | 13,8                            | 73,4                             | 402,1   | 203,5      | 198,7                | 10          |  |
| 877,8            | 585,1                       | 114,2   | 22,9                            | 91,3                             | 471,0   | 258,6      | 212,3                | 11          |  |
| 727,5            | 504,4                       | 106,8   | 20,4                            | 86,4                             | 397,6   | 213,6      | 184,0                | 12          |  |
| ern              |                             |         |                                 |                                  |         |            |                      |             |  |
| 1 046,4          | 837,8                       | 198,9   | 38,4                            | 160,4                            | 638,9   | 276,8      | 362,1                | 13          |  |
| 1 293,9          | 1 054,6                     | 245,7   | 42,6                            | 203,1                            | 809,0   | 374,4      | 434,5                | 14          |  |
| 1 160,5          | 873,8                       | 213,3   | 41,1                            | 172,2                            | 660,6   | 297,3      | 363,3                | 15          |  |
| lin              |                             |         |                                 |                                  |         |            |                      |             |  |
| 256,2            | 194,2                       | 63,1    | 7,3                             | 55,8                             | 131,1   | 46,6       | 84,5                 | 16          |  |
| 225,4            | 186,7                       | 59,3    | 17,4                            | 42,0                             | 127,3   | 46,0       | 81,3                 | 17          |  |
| 229,9            | 172,1                       | 50,2    | 13,2                            | 37,0                             | 121,9   | 38,8       | 83,2                 | 18          |  |
| burg             |                             |         |                                 |                                  |         |            |                      |             |  |
| 343,0            | 241,1                       | 59,4    | 9,7                             | 49,6                             | 181,7   | 108,9      | 72,8                 | 19          |  |
| 341,9            | 261,5                       | 48,5    | 9,8                             | 38,6                             | 213,1   | 122,0      | 91,1                 | 20          |  |
| 365,6            | 262,1                       | 46,9    | 8,8                             | 38,2                             | 215,1   | 131,0      | 84,2                 | 21          |  |
| men              |                             |         |                                 |                                  |         |            |                      |             |  |
| 20,9             | 45,0                        | 8,5     | 2,4                             | 6,0                              | 36,5    | 15,2       | 21,3                 | 22          |  |
| 28,9             | 44,5                        | 8,7     | 1,0                             | 7,7                              | 35,8    | 17,3       | 18,5                 | 23          |  |
| 19,4             | 39,0                        | 7,5     | 1,4                             | 6,1                              | 31,5    | 14,6       | 16,9                 | 24          |  |
| burg             |                             |         |                                 |                                  |         |            |                      |             |  |
| 86,3             | 99,0                        | 12,3    | 2,1                             | 10,1                             | 86,8    | 27,7       | 59,0                 | 25          |  |
| 109,3            | 95,6                        | 11,6    | 1,8                             | 9,8                              | 84,0    | 44,5       | 39,5                 | 26          |  |
| 111,1            | 88,4                        | 10,9    | 3,4                             | 7,4                              | 77,5    | 38,9       | 38,6                 | 27          |  |
| sen              |                             |         |                                 |                                  |         |            |                      |             |  |
| 340,6            | 302,6                       | 67,8    | 16,4                            | 51,4                             | 234,8   | 112,6      | 122,2                | 28          |  |
| 401,9            | 315,8                       | 70,0    | 21,0                            | 49,0                             | 245,8   | 107,1      | 138,7                | 29          |  |
| 330,9            | 320,7                       | 61,4    | 16,8                            | 44,6                             | 259,3   | 125,3      | 134,1                | 30          |  |

Baubericht  
1 Vorbereitende Baustellen  
1.4 Umsatz insgesamt, baugewerblicher Umsatz  
- Alle  
Mill.  
DEUTSCHLAND

| lfd. Nr.     | Zeitraum    | Gesamtumsatz | Baugewerblicher Umsatz |          |         | Gewerblicher Bau |         |                                      |         |                                      |
|--------------|-------------|--------------|------------------------|----------|---------|------------------|---------|--------------------------------------|---------|--------------------------------------|
|              |             |              | insgesamt              | davon im |         | zusammen         | Hochbau | dar.f. Unternehmen der Bahn und Post | Tiefbau | dar.f. Unternehmen der Bahn und Post |
|              |             |              |                        | Hochbau  | Tiefbau |                  |         |                                      |         |                                      |
| Mecklenburg- |             |              |                        |          |         |                  |         |                                      |         |                                      |
| 01           | 1998 August | 572,9        | 567,0                  | 407,6    | 159,4   | 166,8            | 117,2   | 1,4                                  | 49,6    | 6,5                                  |
| 02           | 1999 Juli   | 598,7        | 532,9                  | 360,2    | 172,7   | 165,0            | 113,8   | 0,5                                  | 51,2    | 7,0                                  |
| 03           | 1999 August | 524,8        | 519,3                  | 350,1    | 169,2   | 161,9            | 109,2   | 0,4                                  | 52,7    | 6,5                                  |
| Nieder       |             |              |                        |          |         |                  |         |                                      |         |                                      |
| 04           | 1998 August | 1 629,5      | 1 608,2                | 1 029,3  | 578,9   | 521,0            | 327,5   | 14,3                                 | 193,5   | 28,7                                 |
| 05           | 1999 Juli   | 1 835,8      | 1 808,8                | 1 131,5  | 677,3   | 531,1            | 310,2   | 12,0                                 | 221,0   | 34,4                                 |
| 06           | 1999 August | 1 696,0      | 1 671,5                | 1 065,2  | 606,3   | 535,2            | 329,8   | 12,1                                 | 205,4   | 42,6                                 |
| Nordrhein-   |             |              |                        |          |         |                  |         |                                      |         |                                      |
| 07           | 1998 August | 2 967,1      | 2 939,4                | 1 968,6  | 970,8   | 1 189,1          | 786,5   | 15,4                                 | 402,6   | 31,6                                 |
| 08           | 1999 Juli   | 3 008,7      | 2 972,3                | 2 025,1  | 947,3   | 1 220,8          | 825,5   | 10,7                                 | 395,3   | 37,1                                 |
| 09           | 1999 August | 2 953,9      | 2 913,7                | 1 891,9  | 1 021,7 | 1 171,4          | 739,4   | 12,3                                 | 432,0   | 51,9                                 |
| Rheinland-   |             |              |                        |          |         |                  |         |                                      |         |                                      |
| 10           | 1998 August | 769,3        | 745,6                  | 488,5    | 257,1   | 184,1            | 131,3   | 9,4                                  | 52,8    | 9,3                                  |
| 11           | 1999 Juli   | 773,1        | 761,2                  | 456,4    | 304,8   | 238,6            | 152,0   | 4,1                                  | 86,6    | 34,2                                 |
| 12           | 1999 August | 746,8        | 739,5                  | 435,1    | 304,6   | 216,8            | 134,3   | 6,2                                  | 82,5    | 36,8                                 |
| Saar         |             |              |                        |          |         |                  |         |                                      |         |                                      |
| 13           | 1998 August | 179,3        | 174,8                  | 105,7    | 69,1    | 56,0             | 38,7    | 0,0                                  | 17,2    | 3,1                                  |
| 14           | 1999 Juli   | 210,7        | 204,4                  | 111,3    | 93,2    | 66,5             | 44,8    | 0,9                                  | 21,7    | 3,9                                  |
| 15           | 1999 August | 200,3        | 195,1                  | 104,0    | 91,1    | 70,4             | 43,4    | -                                    | 27,0    | 6,4                                  |
| Sach         |             |              |                        |          |         |                  |         |                                      |         |                                      |
| 16           | 1998 August | 1 487,9      | 1 470,4                | 1 009,1  | 461,3   | 486,1            | 320,6   | 6,4                                  | 165,6   | 36,8                                 |
| 17           | 1999 Juli   | 1 542,6      | 1 526,0                | 1 001,4  | 524,6   | 515,0            | 308,3   | 11,6                                 | 206,8   | 66,6                                 |
| 18           | 1999 August | 1 547,4      | 1 529,9                | 995,8    | 534,1   | 512,0            | 309,4   | 15,1                                 | 202,6   | 55,3                                 |
| Sachsen-     |             |              |                        |          |         |                  |         |                                      |         |                                      |
| 19           | 1998 August | 938,4        | 922,2                  | 562,5    | 359,6   | 367,6            | 229,6   | 6,6                                  | 138,1   | 31,4                                 |
| 20           | 1999 Juli   | 946,1        | 932,1                  | 536,2    | 395,9   | 342,8            | 190,3   | 5,0                                  | 152,5   | 37,2                                 |
| 21           | 1999 August | 941,6        | 926,9                  | 528,0    | 401,0   | 350,4            | 189,8   | 4,7                                  | 160,6   | 44,2                                 |
| Schleswig-   |             |              |                        |          |         |                  |         |                                      |         |                                      |
| 22           | 1998 August | 552,9        | 545,6                  | 361,9    | 183,7   | 137,8            | 90,0    | 14,9                                 | 47,9    | 3,3                                  |
| 23           | 1999 Juli   | 578,1        | 571,9                  | 373,0    | 199,0   | 150,2            | 99,5    | 5,5                                  | 50,7    | 3,8                                  |
| 24           | 1999 August | 548,1        | 543,8                  | 361,3    | 182,3   | 154,1            | 110,9   | 27,4                                 | 43,2    | 3,2                                  |
| Thürin       |             |              |                        |          |         |                  |         |                                      |         |                                      |
| 25           | 1998 August | 743,1        | 734,4                  | 461,4    | 273,0   | 258,3            | 151,1   | 5,4                                  | 107,2   | 13,4                                 |
| 26           | 1999 Juli   | 782,1        | 774,5                  | 494,7    | 279,9   | 252,6            | 161,7   | 3,9                                  | 90,9    | 15,9                                 |
| 27           | 1999 August | 745,9        | 738,8                  | 460,3    | 278,5   | 228,7            | 137,8   | 2,7                                  | 90,9    | 11,4                                 |

\*) Ab März 1999 vorläufige Ergebnisse.

erstattung  
arbeiten, Hoch- und Tiefbau  
nach Art der Bauten und Auftraggebern \*)  
Betriebe -  
DM  
NACH LÄNDERN

| Wohnungs-<br>bau | Öffentlicher und Straßenbau |         |                                 |                                  |         |            |                      | lfd.<br>Nr. |    |
|------------------|-----------------------------|---------|---------------------------------|----------------------------------|---------|------------|----------------------|-------------|----|
|                  | zusammen                    | Hochbau | davon für                       |                                  | Tiefbau | davon      |                      |             |    |
|                  |                             |         | Organisat. ohne<br>Erwerbszweck | Körpersch. d.<br>Öffentl. Rechts |         | Straßenbau | sonstiger<br>Tiefbau |             |    |
| Vorpommern       |                             |         |                                 |                                  |         |            |                      |             |    |
|                  | 250,5                       | 149,8   | 40,0                            | 5,2                              | 34,8    | 109,8      | 60,0                 | 49,8        | 01 |
|                  | 211,9                       | 156,0   | 34,5                            | 4,8                              | 29,7    | 121,5      | 68,4                 | 53,1        | 02 |
|                  | 198,5                       | 158,9   | 42,4                            | 4,5                              | 37,9    | 116,8      | 64,5                 | 52,0        | 03 |
| sachsen          |                             |         |                                 |                                  |         |            |                      |             |    |
|                  | 619,9                       | 467,2   | 81,8                            | 13,9                             | 67,9    | 385,4      | 208,0                | 177,4       | 04 |
|                  | 722,8                       | 554,9   | 98,6                            | 20,6                             | 77,9    | 456,3      | 238,1                | 218,2       | 05 |
|                  | 652,8                       | 483,5   | 82,6                            | 19,6                             | 63,0    | 400,9      | 203,0                | 197,9       | 06 |
| Westfalen        |                             |         |                                 |                                  |         |            |                      |             |    |
| 1                | 031,6                       | 718,7   | 150,5                           | 37,4                             | 113,1   | 568,2      | 261,2                | 307,0       | 07 |
| 1                | 061,6                       | 689,9   | 137,9                           | 29,4                             | 108,5   | 552,0      | 257,2                | 294,8       | 08 |
| 1                | 035,6                       | 706,7   | 117,0                           | 34,7                             | 82,4    | 589,7      | 273,8                | 315,9       | 09 |
| Pfalz            |                             |         |                                 |                                  |         |            |                      |             |    |
|                  | 297,2                       | 264,3   | 60,0                            | 8,4                              | 51,6    | 204,3      | 118,4                | 85,9        | 10 |
|                  | 254,8                       | 267,8   | 49,5                            | 7,5                              | 42,1    | 218,3      | 120,5                | 97,7        | 11 |
|                  | 250,2                       | 272,5   | 50,5                            | 7,6                              | 42,9    | 222,0      | 134,5                | 87,6        | 12 |
| land             |                             |         |                                 |                                  |         |            |                      |             |    |
|                  | 42,0                        | 76,8    | 25,0                            | 5,6                              | 19,4    | 51,9       | 25,3                 | 26,6        | 13 |
|                  | 47,6                        | 90,3    | 18,8                            | 1,7                              | 17,2    | 71,5       | 27,4                 | 44,1        | 14 |
|                  | 43,1                        | 81,6    | 17,5                            | 1,6                              | 15,9    | 64,1       | 25,8                 | 38,2        | 15 |
| sen              |                             |         |                                 |                                  |         |            |                      |             |    |
|                  | 585,4                       | 398,9   | 103,2                           | 20,2                             | 83,0    | 295,7      | 162,7                | 133,0       | 16 |
|                  | 602,9                       | 408,1   | 90,2                            | 18,1                             | 72,2    | 317,9      | 166,7                | 151,2       | 17 |
|                  | 604,2                       | 413,7   | 82,2                            | 16,0                             | 66,2    | 331,5      | 173,4                | 158,1       | 18 |
| Anhalt           |                             |         |                                 |                                  |         |            |                      |             |    |
|                  | 274,0                       | 280,5   | 58,9                            | 10,3                             | 48,7    | 221,6      | 115,3                | 106,2       | 19 |
|                  | 296,2                       | 233,1   | 49,7                            | 11,1                             | 38,6    | 243,4      | 122,3                | 121,1       | 20 |
|                  | 287,9                       | 230,7   | 50,3                            | 9,2                              | 41,1    | 240,4      | 124,9                | 115,5       | 21 |
| Holstein         |                             |         |                                 |                                  |         |            |                      |             |    |
|                  | 249,7                       | 158,1   | 22,2                            | 3,7                              | 18,6    | 135,8      | 73,2                 | 62,6        | 22 |
|                  | 250,3                       | 171,4   | 23,1                            | 4,4                              | 18,7    | 148,2      | 77,5                 | 70,8        | 23 |
|                  | 225,6                       | 163,8   | 24,7                            | 3,2                              | 21,4    | 139,1      | 78,2                 | 60,9        | 24 |
| gen              |                             |         |                                 |                                  |         |            |                      |             |    |
|                  | 251,0                       | 225,1   | 59,3                            | 10,9                             | 48,5    | 165,8      | 91,4                 | 74,4        | 25 |
|                  | 263,4                       | 258,5   | 69,5                            | 15,2                             | 54,4    | 188,9      | 110,6                | 78,3        | 26 |
|                  | 260,7                       | 249,4   | 61,8                            | 13,0                             | 48,8    | 187,6      | 106,4                | 81,2        | 27 |



Baubericht  
1 Vorbereitende Baustellen  
1.5 Auftragseingang nach Art  
- Betriebe mit 20  
Mill.  
DEUTSCH

| lfd. Nr.              | Zeitraum           | Auftragseingang |          |          | Gewerblicher Bau |          |  |          |  |  |
|-----------------------|--------------------|-----------------|----------|----------|------------------|----------|--|----------|--|--|
|                       |                    | insgesamt       | davon im |          | zusammen         | Hochbau  | dar. für Unternehmen der Bahn und Post | Tiefbau  | dar. für Unternehmen der Bahn und Post |  |
|                       |                    |                 | Hochbau  | Tiefbau  |                  |          |  |          |  |  |
| 01                    | 1998 Januar-August | 85 719,7        | 50 770,3 | 34 949,4 | 32 523,2         | 21 665,3 | 752,0                                  | 10 858,0 | 2 317,3                                |  |
| 02                    | 1999 Januar-August | 86 198,6        | 51 189,3 | 35 009,3 | 34 027,0         | 22 891,1 | 559,9                                  | 11 135,9 | 2 625,9                                |  |
| 03                    | 1997 August        | 10 983,4        | 6 507,5  | 4 475,9  | 4 261,4          | 2 791,6  | 49,5                                   | 1 469,7  | 252,2                                  |  |
| 04                    | September          | 12 518,5        | 7 352,0  | 5 166,6  | 4 687,7          | 3 086,0  | 93,9                                   | 1 601,7  | 265,3                                  |  |
| 05                    | Oktober            | 11 037,0        | 6 546,6  | 4 490,4  | 3 983,5          | 2 695,1  | 127,6                                  | 1 288,4  | 177,1                                  |  |
| 06                    | November           | 8 954,7         | 5 365,7  | 3 589,1  | 3 593,0          | 2 400,3  | 93,5                                   | 1 192,7  | 317,6                                  |  |
| 07                    | Dezember           | 10 000,5        | 6 425,7  | 3 574,8  | 4 183,0          | 2 996,4  | 154,6                                  | 1 186,6  | 250,7                                  |  |
| 08                    | 1998 Januar        | 7 389,6         | 4 726,1  | 2 863,6  | 2 867,8          | 1 955,7  | 78,3                                   | 912,2    | 166,4                                  |  |
| 09                    | Februar            | 8 638,0         | 5 638,5  | 3 000,5  | 3 624,7          | 2 522,2  | 45,1                                   | 1 102,5  | 157,5                                  |  |
| 10                    | März               | 12 113,0        | 7 300,7  | 4 812,3  | 4 716,6          | 3 137,3  | 159,2                                  | 1 579,3  | 374,8                                  |  |
| 11                    | April              | 10 954,4        | 6 380,0  | 4 574,4  | 4 426,0          | 2 915,4  | 128,9                                  | 1 510,6  | 369,4                                  |  |
| 12                    | Mai                | 10 947,6        | 6 468,9  | 4 478,8  | 4 064,8          | 2 739,0  | 129,5                                  | 1 325,8  | 218,6                                  |  |
| 13                    | Juni               | 12 709,3        | 7 213,8  | 5 495,5  | 4 316,5          | 2 895,3  | 41,7                                   | 1 421,2  | 299,1                                  |  |
| 14                    | Juli               | 12 268,7        | 6 906,4  | 5 360,3  | 4 470,6          | 2 844,4  | 69,9                                   | 1 626,2  | 378,8                                  |  |
| 15                    | August             | 10 700,1        | 6 135,9  | 4 584,2  | 4 036,2          | 2 656,0  | 99,4                                   | 1 380,2  | 332,6                                  |  |
| 16                    | September          | 13 170,0        | 7 046,5  | 6 123,5  | 5 000,4          | 2 851,1  | 83,7                                   | 2 149,3  | 776,3                                  |  |
| 17                    | Oktober            | 10 847,2        | 6 945,4  | 4 901,9  | 4 520,5          | 2 586,0  | 81,3                                   | 1 934,5  | 884,8                                  |  |
| 18                    | November           | 9 605,1         | 5 588,5  | 4 016,6  | 3 875,0          | 2 532,7  | 52,7                                   | 1 342,4  | 358,6                                  |  |
| 19                    | Dezember           | 9 703,8         | 6 117,4  | 3 586,4  | 4 122,9          | 2 800,7  | 73,7                                   | 1 322,2  | 286,5                                  |  |
| 20                    | 1999 Januar        | 7 649,3         | 4 783,3  | 2 866,0  | 3 307,2          | 2 184,9  | 62,8                                   | 1 122,3  | 285,2                                  |  |
| 21                    | Februar            | 8 899,1         | 5 643,5  | 3 255,6  | 3 947,3          | 2 600,2  | 38,1                                   | 1 347,1  | 533,4                                  |  |
| 22                    | März               | 11 950,7        | 7 299,0  | 4 651,7  | 4 586,3          | 3 226,7  | 83,7                                   | 1 359,7  | 254,0                                  |  |
| 23                    | April              | 10 976,8        | 6 463,9  | 4 613,0  | 4 223,3          | 2 793,1  | 45,6                                   | 1 430,2  | 307,5                                  |  |
| 24                    | Mai                | 11 340,1        | 6 678,2  | 4 661,9  | 4 350,2          | 2 953,1  | 127,8                                  | 1 397,1  | 323,8                                  |  |
| 25                    | Juni               | 12 827,7        | 7 604,5  | 5 223,2  | 5 140,9          | 3 504,2  | 84,7                                   | 1 636,6  | 313,3                                  |  |
| 26                    | Juli               | 11 649,3        | 6 553,3  | 5 096,0  | 4 350,8          | 2 964,1  | 28,9                                   | 1 386,7  | 271,9                                  |  |
| 27                    | August             | 10 906,6        | 6 163,6  | 4 742,0  | 4 121,0          | 2 664,8  | 88,1                                   | 1 456,2  | 336,8                                  |  |
| Veränderung gegen     |                    |                 |          |          |                  |          |  |          |  |  |
| 28                    | 1997 August        | -5,6            | -5,4     | -6,0     | -0,8             | 2,2      | -10,8                                  | -6,0     | -4,1                                   |  |
| 29                    | September          | 14,0            | 13,0     | 15,4     | 10,0             | 10,5     | 89,6                                   | 9,0      | 5,2                                    |  |
| 30                    | Oktober            | -11,8           | -11,0    | -13,1    | -15,0            | -12,7    | 35,9                                   | -19,6    | -33,3                                  |  |
| 31                    | November           | -18,9           | -18,0    | -20,1    | -9,8             | -10,9    | -26,8                                  | -7,4     | 79,4                                   |  |
| 32                    | Dezember           | 11,7            | 19,8     | -0,4     | 16,4             | 24,8     | 65,4                                   | -0,5     | -21,1                                  |  |
| 33                    | 1998 Januar        | -26,1           | -26,5    | -25,5    | -31,4            | -34,7    | -49,4                                  | -23,1    | -33,6                                  |  |
| 34                    | Februar            | 16,9            | 19,3     | 12,6     | 26,4             | 29,0     | -42,4                                  | 20,9     | -5,3                                   |  |
| 35                    | März               | 40,2            | 29,5     | 60,4     | 30,1             | 24,4     | 253,1                                  | 43,3     | 138,0                                  |  |
| 36                    | April              | -8,6            | -12,6    | -4,9     | -6,2             | -7,1     | -19,0                                  | -4,3     | 3,9                                    |  |
| 37                    | Mai                | -0,1            | 1,4      | -2,1     | -8,2             | -6,1     | 0,5                                    | -12,2    | -43,9                                  |  |
| 38                    | Juni               | 16,1            | 11,5     | 22,7     | 6,2              | 5,7      | -67,8                                  | 7,2      | 36,9                                   |  |
| 39                    | Juli               | -3,5            | -4,3     | -2,5     | 3,6              | -1,8     | 67,6                                   | 14,4     | 26,6                                   |  |
| 40                    | August             | -12,8           | -11,2    | -14,9    | -9,7             | -6,6     | 42,2                                   | -15,1    | -12,2                                  |  |
| 41                    | September          | 23,1            | 14,8     | 34,2     | 23,9             | 7,3      | -15,8                                  | 55,7     | 133,4                                  |  |
| 42                    | Oktober            | -17,6           | -15,6    | -19,9    | -9,6             | -9,3     | -2,9                                   | -10,0    | 14,0                                   |  |
| 43                    | November           | -11,5           | -6,0     | -18,1    | -14,3            | -2,1     | -35,2                                  | -30,6    | -59,5                                  |  |
| 44                    | Dezember           | 1,0             | 9,5      | -10,7    | 6,4              | 10,6     | 39,7                                   | -1,5     | -20,1                                  |  |
| 45                    | 1999 Januar        | -21,2           | -21,8    | -20,1    | -19,8            | -22,0    | -14,7                                  | -15,1    | -0,4                                   |  |
| 46                    | Februar            | 16,3            | 18,0     | 13,6     | 19,4             | 19,0     | -39,3                                  | 20,0     | 87,0                                   |  |
| 47                    | März               | 34,3            | 29,3     | 42,9     | 16,2             | 24,1     | 119,5                                  | 0,9      | -52,4                                  |  |
| 48                    | April              | -8,1            | -11,4    | -3,0     | -7,9             | -13,4    | -45,5                                  | 5,2      | 21,1                                   |  |
| 49                    | Mai                | 3,3             | 3,3      | 3,3      | 3,0              | 5,7      | 180,2                                  | -2,3     | 5,3                                    |  |
| 50                    | Juni               | 13,1            | 13,9     | 12,0     | 18,2             | 18,7     | -33,7                                  | 17,1     | -3,2                                   |  |
| 51                    | Juli               | -9,2            | -13,8    | -2,4     | -15,4            | -15,4    | -65,9                                  | -15,3    | -13,2                                  |  |
| 52                    | August             | -6,4            | -5,9     | -6,9     | -5,3             | -10,1    | 204,6                                  | 5,0      | 23,9                                   |  |
| Veränderung gegenüber |                    |                 |          |          |                  |          |  |          |  |  |
| 53                    | 1999 Januar-August | 0,6             | 0,8      | 0,2      | 4,6              | 5,7      | -25,5                                  | 2,6      | 13,3                                   |  |
| 54                    | 1998 August        | -2,6            | -5,7     | 2,0      | -5,3             | -4,9     | 100,6                                  | -6,1     | 31,9                                   |  |
| 55                    | September          | 5,2             | -4,2     | 18,5     | 6,7              | -7,6     | -10,9                                  | 34,2     | 192,6                                  |  |
| 56                    | Oktober            | -1,7            | -8,2     | 9,2      | 13,5             | -4,0     | -36,3                                  | 50,2     | 399,7                                  |  |
| 57                    | November           | 7,3             | 4,2      | 11,9     | 7,8              | 5,5      | -43,6                                  | 12,5     | 12,9                                   |  |
| 58                    | Dezember           | -3,0            | -4,8     | 0,3      | -1,4             | -6,5     | -52,4                                  | 11,4     | 14,3                                   |  |
| 59                    | 1999 Januar        | 3,5             | 1,2      | 7,6      | 15,3             | 11,7     | -19,8                                  | 23,0     | 71,4                                   |  |
| 60                    | Februar            | 3,0             | 0,1      | 8,5      | 8,9              | 3,1      | -15,4                                  | 22,2     | 238,7                                  |  |
| 61                    | März               | -1,3            | -0,0     | -3,3     | -2,8             | 2,9      | -47,4                                  | -13,9    | -32,2                                  |  |
| 62                    | April              | 0,2             | 1,3      | -1,3     | -4,6             | -4,2     | -64,6                                  | -5,3     | -21,0                                  |  |
| 63                    | Mai                | 3,6             | 3,2      | 4,1      | 7,0              | 7,8      | -1,3                                   | 5,4      | 48,1                                   |  |
| 64                    | Juni               | 0,9             | 5,4      | -5,0     | 19,1             | 21,0     | 103,2                                  | 15,2     | 4,7                                    |  |
| 65                    | Juli               | -5,0            | -5,1     | -4,8     | -2,7             | 4,2      | -58,6                                  | -14,7    | -28,2                                  |  |
| 66                    | August             | 1,9             | 0,5      | 3,8      | 2,1              | 0,3      | -11,3                                  | 5,5      | 1,2                                    |  |

erstattung  
arbeiten, Hoch- und Tiefbau  
der Bauten und Auftraggebern  
Beschäftigten und mehr -  
DM  
L A N D

| Wohnungs-<br>bau       | Öffentlicher und Straßenbau |         |                                 |                                  |          |            |                      | lfd.<br>Nr. |
|------------------------|-----------------------------|---------|---------------------------------|----------------------------------|----------|------------|----------------------|-------------|
|                        | zusammen                    | Hochbau | davon für                       |                                  | Tiefbau  | davon      |                      |             |
|                        |                             |         | Organisat. ohne<br>Erwerbszweck | Körpersch. d.<br>Öffentl. Rechts |          | Straßenbau | sonstiger<br>Tiefbau |             |
| 22 359,7               | 30 836,8                    | 6 745,3 | 1 211,6                         | 5 533,8                          | 24 091,5 | 11 743,1   | 12 348,4             | 01          |
| 21 691,3               | 30 480,2                    | 6 606,8 | 1 312,2                         | 5 294,6                          | 23 873,4 | 12 090,0   | 11 783,4             | 02          |
| 2 803,3                | 3 918,7                     | 912,5   | 151,7                           | 760,9                            | 3 006,1  | 1 623,0    | 1 383,2              | 03          |
| 3 137,0                | 4 633,9                     | 1 069,0 | 189,5                           | 879,5                            | 3 564,8  | 1 894,7    | 1 670,1              | 04          |
| 2 910,4                | 4 143,2                     | 941,1   | 169,2                           | 771,9                            | 3 202,0  | 1 573,3    | 1 628,7              | 05          |
| 2 313,6                | 3 048,1                     | 651,8   | 152,4                           | 499,4                            | 2 396,4  | 1 116,2    | 1 280,1              | 06          |
| 2 676,1                | 3 141,4                     | 753,2   | 172,8                           | 580,4                            | 2 388,1  | 966,2      | 1 422,0              | 07          |
| 2 082,0                | 2 439,8                     | 688,4   | 100,7                           | 587,7                            | 1 751,4  | 618,3      | 1 133,1              | 08          |
| 2 435,4                | 2 578,9                     | 680,9   | 134,5                           | 546,4                            | 1 838,0  | 818,9      | 1 078,1              | 09          |
| 3 322,8                | 4 073,6                     | 840,6   | 167,5                           | 673,1                            | 3 233,0  | 1 604,4    | 1 628,6              | 10          |
| 2 692,8                | 3 835,6                     | 771,9   | 134,0                           | 637,9                            | 3 063,7  | 1 466,6    | 1 597,2              | 11          |
| 2 858,7                | 4 024,1                     | 871,2   | 224,1                           | 647,1                            | 3 152,9  | 1 674,8    | 1 478,2              | 12          |
| 3 257,7                | 5 135,1                     | 1 060,8 | 171,2                           | 889,6                            | 4 074,3  | 2 038,0    | 2 036,9              | 13          |
| 3 072,2                | 4 723,9                     | 989,8   | 154,5                           | 835,3                            | 3 734,1  | 1 864,0    | 1 870,1              | 14          |
| 2 638,1                | 4 025,8                     | 841,8   | 125,2                           | 716,7                            | 3 184,0  | 1 658,3    | 1 525,7              | 15          |
| 3 082,3                | 5 087,4                     | 1 113,2 | 163,7                           | 949,5                            | 3 974,2  | 1 883,6    | 2 090,6              | 16          |
| 2 577,9                | 3 748,9                     | 781,5   | 126,7                           | 654,8                            | 2 967,4  | 1 527,5    | 1 439,9              | 17          |
| 2 314,9                | 3 415,1                     | 740,9   | 170,5                           | 570,4                            | 2 674,2  | 1 081,8    | 1 592,5              | 18          |
| 2 614,9                | 2 986,0                     | 701,8   | 112,4                           | 589,4                            | 2 264,2  | 985,7      | 1 278,5              | 19          |
| 2 073,6                | 2 268,5                     | 524,8   | 124,1                           | 400,7                            | 1 743,7  | 842,3      | 901,4                | 20          |
| 2 333,3                | 2 618,5                     | 710,0   | 144,7                           | 565,3                            | 1 908,5  | 867,9      | 1 040,6              | 21          |
| 3 119,1                | 4 245,3                     | 953,2   | 171,7                           | 781,5                            | 3 292,1  | 1 690,8    | 1 601,2              | 22          |
| 2 744,4                | 4 009,0                     | 926,3   | 148,9                           | 777,4                            | 3 082,8  | 1 517,9    | 1 564,9              | 23          |
| 2 730,9                | 4 198,9                     | 934,1   | 178,9                           | 755,2                            | 3 264,8  | 1 691,2    | 1 573,6              | 24          |
| 3 049,7                | 4 637,2                     | 1 050,6 | 243,9                           | 806,7                            | 3 586,6  | 1 908,3    | 1 678,3              | 25          |
| 2 840,4                | 4 458,1                     | 748,8   | 143,4                           | 605,4                            | 3 709,3  | 1 802,3    | 1 907,0              | 26          |
| 2 739,9                | 4 044,7                     | 759,0   | 156,7                           | 602,3                            | 3 285,8  | 1 769,4    | 1 516,4              | 27          |
| Über Vormonat in %     |                             |         |                                 |                                  |          |            |                      |             |
| -8,6                   | -8,3                        | -15,3   | -30,0                           | -11,6                            | -5,9     | -1,1       | -11,1                | 28          |
| 14,0                   | 18,3                        | 17,1    | 24,9                            | 15,6                             | 16,6     | 16,7       | 20,7                 | 29          |
| -9,0                   | -10,6                       | -12,0   | -10,7                           | -12,2                            | -10,2    | -17,0      | -2,5                 | 30          |
| -20,5                  | -26,4                       | -30,7   | -10,0                           | -35,3                            | -25,2    | -29,1      | -21,4                | 31          |
| 15,7                   | 3,1                         | 15,6    | 13,4                            | 16,2                             | -0,3     | -13,4      | 11,1                 | 32          |
| -22,2                  | -22,3                       | -8,6    | -41,7                           | 1,3                              | -26,7    | -36,0      | -20,3                | 33          |
| 17,0                   | 5,7                         | -1,1    | 33,6                            | -7,0                             | 8,4      | 32,4       | -4,8                 | 34          |
| 36,4                   | 58,0                        | 23,4    | 24,6                            | 23,2                             | 70,3     | 95,9       | 50,9                 | 35          |
| -19,0                  | -5,8                        | -8,2    | -20,0                           | -5,2                             | -5,2     | -8,6       | -1,9                 | 36          |
| 6,2                    | 4,9                         | 12,9    | 67,3                            | 1,4                              | 2,9      | 14,2       | -7,5                 | 37          |
| 14,0                   | 27,6                        | 21,8    | -23,6                           | 37,5                             | 29,2     | 21,7       | 37,8                 | 38          |
| -5,7                   | -8,0                        | -6,7    | -3,7                            | -6,1                             | -8,4     | -8,5       | -8,2                 | 39          |
| -14,1                  | -14,8                       | -14,9   | -18,0                           | -14,2                            | -14,7    | -11,0      | -18,4                | 40          |
| 16,8                   | 26,4                        | 32,2    | 30,8                            | 32,5                             | 24,8     | 13,6       | 37,0                 | 41          |
| -16,4                  | -26,3                       | -29,8   | -22,6                           | -31,0                            | -25,3    | -18,9      | -31,1                | 42          |
| -10,2                  | -8,9                        | -5,2    | 34,5                            | -12,9                            | -9,9     | -29,2      | 10,6                 | 43          |
| 13,0                   | -13,2                       | -5,3    | -34,1                           | 3,3                              | -15,3    | -8,9       | -19,7                | 44          |
| -20,7                  | -23,5                       | -25,2   | 10,4                            | -32,0                            | -23,0    | -14,6      | -29,5                | 45          |
| 12,5                   | 15,4                        | 35,3    | 16,6                            | 41,1                             | 9,5      | 3,0        | 15,4                 | 46          |
| 33,7                   | 62,1                        | 34,2    | 18,7                            | 38,2                             | 72,6     | 94,8       | 53,9                 | 47          |
| -12,0                  | -5,6                        | -2,8    | -13,3                           | -0,5                             | -6,4     | -10,2      | -2,3                 | 48          |
| 1,7                    | 4,7                         | 0,8     | 20,2                            | -2,9                             | 5,9      | 11,4       | 0,6                  | 49          |
| 9,3                    | 10,4                        | 12,5    | 36,3                            | 6,8                              | 9,9      | 12,8       | 6,7                  | 50          |
| -6,9                   | -3,9                        | -28,7   | -41,2                           | -25,0                            | 3,4      | -5,6       | 13,6                 | 51          |
| -3,5                   | -9,3                        | 1,4     | 9,3                             | -0,5                             | -11,4    | -1,8       | -20,6                | 52          |
| Vorjahreszeitraum in % |                             |         |                                 |                                  |          |            |                      |             |
| -3,0                   | -1,2                        | -2,1    | 8,3                             | -4,3                             | -0,9     | 3,0        | -4,6                 | 53          |
| -5,9                   | 2,7                         | -7,7    | -17,5                           | -5,8                             | 5,9      | 2,2        | 10,9                 | 54          |
| -3,6                   | 9,8                         | 4,1     | -13,6                           | 8,0                              | 11,5     | -0,6       | 25,2                 | 55          |
| -11,4                  | -9,5                        | -17,0   | -25,1                           | -15,2                            | -7,3     | -2,9       | -11,6                | 56          |
| 0,1                    | 12,0                        | 13,7    | 11,9                            | 14,2                             | 11,6     | -3,1       | 24,4                 | 57          |
| -2,3                   | -5,6                        | -6,8    | -35,0                           | 1,5                              | -5,2     | 2,0        | -10,1                | 58          |
| -0,4                   | -7,0                        | -23,8   | 23,2                            | -31,8                            | -0,4     | 36,2       | -20,5                | 59          |
| -4,2                   | 1,5                         | 4,3     | 7,6                             | 3,5                              | 0,6      | 6,0        | -3,6                 | 60          |
| -6,1                   | 4,2                         | 13,4    | 2,5                             | 16,1                             | 1,8      | 5,4        | -1,7                 | 61          |
| 1,9                    | 4,5                         | 20,0    | 11,1                            | 21,9                             | 0,6      | 3,5        | -2,0                 | 62          |
| -2,4                   | 4,3                         | 7,2     | -20,1                           | 16,7                             | 3,5      | 1,0        | 6,5                  | 63          |
| -6,4                   | -9,7                        | -1,0    | 42,5                            | -9,9                             | -12,0    | -6,4       | -17,6                | 64          |
| -7,5                   | -5,6                        | -24,3   | -7,2                            | -27,5                            | -0,7     | -3,3       | 2,0                  | 65          |
| 3,9                    | 0,5                         | -9,8    | 25,2                            | -16,0                            | 3,2      | 6,7        | -0,6                 | 66          |

| lfd. Nr.              | Zeitraum           | Auftragseingang |          |          | Gewerblicher Bau |          |  |         |  |
|-----------------------|--------------------|-----------------|----------|----------|------------------|----------|--|---------|--|
|                       |                    | insgesamt       | davon im |          | zusammen         | Hochbau  | dar. für Unternehmen der Bahn und Post | Tiefbau | dar. für Unternehmen der Bahn und Post |
|                       |                    |                 | Hochbau  | Tiefbau  |                  |          |  |         |  |
| 01                    | 1998 Januar-August | 62 206,6        | 36 662,8 | 25 543,7 | 24 260,1         | 16 692,3 | 436,2                                  | 7 567,8 | 1 721,5                                |
| 02                    | 1999 Januar-August | 64 178,6        | 38 306,2 | 25 872,5 | 26 014,2         | 18 154,5 | 416,7                                  | 7 859,7 | 1 942,3                                |
| 03                    | 1997 August        | 7 760,9         | 4 610,8  | 3 150,1  | 3 147,9          | 2 132,4  | 33,6                                   | 1 015,6 | 174,2                                  |
| 04                    | September          | 9 048,9         | 5 385,5  | 3 663,4  | 3 344,5          | 2 267,2  | 66,4                                   | 1 077,3 | 174,4                                  |
| 05                    | Oktober            | 7 776,4         | 4 677,9  | 3 098,6  | 2 861,0          | 1 963,2  | 73,7                                   | 897,8   | 114,6                                  |
| 06                    | November           | 6 364,6         | 3 754,5  | 2 610,1  | 2 597,7          | 1 738,1  | 26,8                                   | 859,6   | 241,5                                  |
| 07                    | Dezember           | 7 215,3         | 4 596,5  | 2 618,8  | 3 039,0          | 2 163,6  | 37,4                                   | 875,4   | 199,0                                  |
| 08                    | 1998 Januar        | 5 388,7         | 3 312,0  | 2 076,7  | 2 143,2          | 1 484,7  | 19,1                                   | 658,5   | 111,9                                  |
| 09                    | Februar            | 6 282,7         | 4 131,5  | 2 161,2  | 2 781,0          | 2 013,3  | 35,6                                   | 767,7   | 105,5                                  |
| 10                    | März               | 8 781,2         | 5 201,5  | 3 573,7  | 3 526,6          | 2 367,4  | 103,8                                  | 1 159,2 | 325,7                                  |
| 11                    | April              | 8 136,5         | 4 734,2  | 3 402,4  | 3 380,0          | 2 304,3  | 62,9                                   | 1 075,7 | 310,3                                  |
| 12                    | Mai                | 7 982,7         | 4 717,1  | 3 265,7  | 3 037,7          | 2 135,1  | 109,5                                  | 902,6   | 152,8                                  |
| 13                    | Juni               | 9 151,0         | 5 201,0  | 3 850,0  | 3 170,8          | 2 239,1  | 27,5                                   | 931,7   | 221,5                                  |
| 14                    | Juli               | 8 888,5         | 4 950,9  | 3 937,6  | 3 385,4          | 2 227,6  | 41,3                                   | 1 157,8 | 291,6                                  |
| 15                    | August             | 7 585,2         | 4 414,7  | 3 170,5  | 2 835,4          | 1 820,8  | 36,4                                   | 914,6   | 202,2                                  |
| 16                    | September          | 9 511,6         | 5 207,0  | 4 304,6  | 3 867,4          | 2 280,5  | 65,4                                   | 1 606,9 | 665,0                                  |
| 17                    | Oktober            | 8 034,7         | 4 378,8  | 3 655,8  | 3 492,0          | 1 961,8  | 65,4                                   | 1 530,1 | 808,7                                  |
| 18                    | November           | 6 770,4         | 4 034,8  | 2 735,6  | 2 947,8          | 1 965,2  | 31,2                                   | 982,6   | 302,1                                  |
| 19                    | Dezember           | 7 070,1         | 4 393,6  | 2 678,5  | 3 096,5          | 2 120,6  | 57,8                                   | 976,0   | 199,5                                  |
| 20                    | 1999 Januar        | 5 764,7         | 3 559,3  | 2 205,5  | 2 564,8          | 1 744,7  | 37,7                                   | 820,1   | 256,7                                  |
| 21                    | Februar            | 6 696,6         | 4 243,7  | 2 452,9  | 3 056,8          | 2 039,8  | 26,2                                   | 1 017,0 | 407,0                                  |
| 22                    | März               | 9 136,1         | 5 636,1  | 3 500,1  | 3 644,2          | 2 697,6  | 43,0                                   | 946,6   | 167,3                                  |
| 23                    | April              | 7 889,6         | 4 551,7  | 3 347,9  | 3 086,3          | 2 050,0  | 34,8                                   | 1 029,3 | 227,7                                  |
| 24                    | Mai                | 8 414,7         | 4 996,5  | 3 418,3  | 3 307,6          | 2 339,7  | 113,0                                  | 957,8   | 231,9                                  |
| 25                    | Juni               | 9 328,7         | 5 596,5  | 3 732,2  | 3 771,1          | 2 699,7  | 71,5                                   | 1 071,4 | 221,8                                  |
| 26                    | Juli               | 8 813,5         | 5 004,2  | 3 809,3  | 3 379,7          | 2 384,2  | 21,1                                   | 995,5   | 197,4                                  |
| 27                    | August             | 8 124,7         | 4 718,3  | 3 406,4  | 3 203,7          | 2 188,6  | 69,3                                   | 1 015,0 | 232,5                                  |
| Veränderung gegen     |                    |                 |          |          |                  |          |  |         |  |
| 28                    | 1997 August        | -6,8            | -6,4     | -7,3     | -1,3             | 2,3      | -16,3                                  | -8,0    | -7,6                                   |
| 29                    | September          | 16,6            | 16,4     | 16,9     | 6,2              | 6,3      | 97,7                                   | 6,1     | 0,1                                    |
| 30                    | Oktober            | -14,1           | -12,8    | -15,9    | -14,5            | -13,4    | 11,0                                   | -16,7   | -34,3                                  |
| 31                    | November           | -18,2           | -19,7    | -15,8    | -9,2             | -11,5    | -63,7                                  | -4,3    | 110,7                                  |
| 32                    | Dezember           | 13,4            | 22,4     | 0,3      | 17,0             | 24,5     | 39,6                                   | 1,8     | -17,6                                  |
| 33                    | 1998 Januar        | -25,3           | -27,9    | -20,7    | -29,5            | -31,4    | -48,9                                  | -24,8   | -43,7                                  |
| 34                    | Februar            | 16,8            | 24,7     | 4,1      | 29,8             | 35,6     | 86,4                                   | 16,6    | -5,7                                   |
| 35                    | März               | 39,5            | 25,9     | 65,6     | 26,8             | 17,6     | 191,4                                  | 51,0    | 208,6                                  |
| 36                    | April              | -7,9            | -3,0     | -5,0     | -4,2             | -2,7     | -39,5                                  | -7,2    | -4,7                                   |
| 37                    | Mai                | -1,9            | -0,4     | -4,0     | -10,1            | -7,3     | 74,2                                   | -16,1   | -50,8                                  |
| 38                    | Juni               | 14,6            | 10,3     | 21,0     | 4,4              | 4,9      | -74,9                                  | 3,2     | 45,0                                   |
| 39                    | Juli               | -2,9            | -4,8     | -0,3     | 6,8              | -0,5     | 50,1                                   | 24,3    | 31,6                                   |
| 40                    | August             | -14,7           | -10,8    | -19,5    | -16,2            | -13,8    | -11,8                                  | -21,0   | -30,7                                  |
| 41                    | September          | 25,4            | 17,9     | 35,8     | 36,4             | 17,7     | 79,6                                   | 75,7    | 228,9                                  |
| 42                    | Oktober            | -15,5           | -15,9    | -15,1    | -9,7             | -13,2    | -0,0                                   | -4,8    | 21,6                                   |
| 43                    | November           | -15,7           | -7,9     | -25,2    | -15,6            | 0,2      | -52,3                                  | -35,8   | -62,6                                  |
| 44                    | Dezember           | 4,4             | 8,9      | -2,2     | 5,0              | 7,9      | 85,3                                   | -0,7    | -34,0                                  |
| 45                    | 1999 Januar        | -18,5           | -19,0    | -17,6    | -17,2            | -17,7    | -34,7                                  | -16,0   | 28,7                                   |
| 46                    | Februar            | 16,2            | 19,2     | 11,2     | 19,2             | 16,9     | -30,5                                  | 24,0    | 58,6                                   |
| 47                    | März               | 36,4            | 32,8     | 42,7     | 19,2             | 32,2     | 64,0                                   | -6,9    | -58,9                                  |
| 48                    | April              | -13,5           | -19,2    | -4,3     | -15,3            | -23,6    | -19,1                                  | 8,4     | 36,1                                   |
| 49                    | Mai                | 6,5             | 9,8      | 2,1      | 7,2              | 13,6     | 224,7                                  | -5,7    | 1,8                                    |
| 50                    | Juni               | 10,9            | 12,0     | 9,2      | 14,0             | 15,4     | -36,7                                  | 10,7    | -4,3                                   |
| 51                    | Juli               | -5,5            | -10,6    | -2,1     | -10,4            | -11,7    | -70,5                                  | -7,1    | -11,0                                  |
| 52                    | August             | -7,8            | -5,7     | -10,6    | -5,2             | -8,2     | 229,1                                  | 2,0     | 17,8                                   |
| Veränderung gegenüber |                    |                 |          |          |                  |          |  |         |  |
| 53                    | 1999 Januar-August | 3,2             | 4,5      | 1,3      | 7,2              | 8,8      | -4,5                                   | 3,9     | 12,8                                   |
| 54                    | 1998 August        | -2,3            | -4,3     | 0,6      | -9,9             | -9,9     | 8,4                                    | -9,9    | 16,1                                   |
| 55                    | September          | 5,1             | -3,0     | 16,9     | 15,6             | -0,3     | -1,6                                   | 49,2    | 281,3                                  |
| 56                    | Oktober            | 3,3             | -8,4     | 18,0     | 22,1             | -0,1     | -11,3                                  | 70,4    | 605,5                                  |
| 57                    | November           | 6,4             | 7,5      | 4,8      | 13,5             | 13,1     | 16,4                                   | 14,3    | 25,1                                   |
| 58                    | Dezember           | -2,0            | -4,4     | 2,2      | 1,9              | -2,0     | 54,5                                   | 11,5    | 0,3                                    |
| 59                    | 1999 Januar        | 7,0             | 7,5      | 6,2      | 19,7             | 17,5     | 97,3                                   | 24,5    | 129,3                                  |
| 60                    | Februar            | 6,4             | 2,7      | 13,5     | 9,9              | 1,3      | -26,4                                  | 32,5    | 285,7                                  |
| 61                    | März               | 4,0             | 8,4      | -2,2     | 3,3              | 13,9     | -58,6                                  | -16,3   | -48,6                                  |
| 62                    | April              | -2,9            | -3,9     | -1,6     | -8,7             | -10,6    | -44,6                                  | -4,6    | -26,6                                  |
| 63                    | Mai                | 5,4             | 5,9      | 4,7      | 8,9              | 9,6      | 3,2                                    | 7,2     | 51,8                                   |
| 64                    | Juni               | 1,9             | 7,6      | -5,5     | 18,9             | 20,6     | 159,7                                  | 15,0    | 0,1                                    |
| 65                    | Juli               | -0,8            | 1,1      | -3,3     | -0,2             | 7,0      | -49,0                                  | -14,0   | -32,3                                  |
| 66                    | August             | 7,1             | 6,9      | 7,4      | 13,0             | 13,9     | 90,4                                   | 11,0    | 15,0                                   |

erstattung  
arbeiten, Hoch- und Tiefbau  
sitz und Art der Bauten  
Beschäftigten und mehr -  
DM  
BUNDESGEBIET

| Wohnungs-<br>bau       | Öffentlicher und Straßenbau |         |                                 |                                  |          |            |                      | lfd.<br>Nr. |
|------------------------|-----------------------------|---------|---------------------------------|----------------------------------|----------|------------|----------------------|-------------|
|                        | zusammen                    | Hochbau | davon für                       |                                  | Tiefbau  | davon      |                      |             |
|                        |                             |         | Organisat. ohne<br>Erwerbszweck | Körpersch. d.<br>öffentl. Rechts |          | Straßenbau | sonstiger<br>Tiefbau |             |
| 15 041,5               | 22 905,0                    | 4 929,0 | 878,9                           | 4 050,1                          | 17 976,0 | 8 369,5    | 9 606,5              | 01          |
| 15 324,6               | 22 839,9                    | 4 827,1 | 922,7                           | 3 904,5                          | 18 012,7 | 8 710,5    | 9 302,2              | 02          |
| 1 858,2                | 2 754,8                     | 620,2   | 111,0                           | 509,3                            | 2 134,5  | 1 126,6    | 1 007,9              | 03          |
| 2 302,4                | 3 402,1                     | 796,0   | 143,1                           | 652,9                            | 2 606,1  | 1 370,0    | 1 236,0              | 04          |
| 2 087,3                | 2 828,1                     | 627,4   | 121,7                           | 505,7                            | 2 200,7  | 1 085,3    | 1 115,4              | 05          |
| 1 574,7                | 2 192,1                     | 441,6   | 73,8                            | 367,7                            | 1 750,5  | 790,7      | 959,9                | 06          |
| 1 918,6                | 2 257,7                     | 514,3   | 125,8                           | 388,5                            | 1 743,4  | 648,2      | 1 095,2              | 07          |
| 1 303,3                | 1 942,2                     | 523,9   | 75,0                            | 448,9                            | 1 418,2  | 498,0      | 920,2                | 08          |
| 1 626,8                | 1 884,9                     | 491,4   | 97,4                            | 394,0                            | 1 393,5  | 550,3      | 843,2                | 09          |
| 2 244,3                | 3 010,4                     | 589,9   | 123,3                           | 466,6                            | 2 420,5  | 1 161,5    | 1 259,1              | 10          |
| 1 852,3                | 2 904,3                     | 577,6   | 94,0                            | 483,6                            | 2 326,7  | 1 075,9    | 1 250,8              | 11          |
| 1 937,3                | 3 007,8                     | 644,7   | 173,8                           | 470,9                            | 2 363,1  | 1 169,7    | 1 193,4              | 12          |
| 2 188,3                | 3 791,8                     | 773,6   | 116,5                           | 657,1                            | 3 018,2  | 1 475,4    | 1 542,8              | 13          |
| 1 994,2                | 3 518,9                     | 739,1   | 110,6                           | 626,5                            | 2 779,8  | 1 354,3    | 1 425,6              | 14          |
| 1 905,0                | 2 844,8                     | 588,9   | 88,3                            | 500,6                            | 2 255,9  | 1 084,5    | 1 171,4              | 15          |
| 2 147,0                | 3 497,3                     | 799,5   | 115,0                           | 684,4                            | 2 697,8  | 1 220,1    | 1 477,7              | 16          |
| 1 859,7                | 2 683,0                     | 557,3   | 83,8                            | 473,5                            | 2 125,7  | 1 054,1    | 1 071,6              | 17          |
| 1 583,7                | 2 239,0                     | 485,9   | 112,8                           | 373,1                            | 1 753,1  | 778,7      | 974,4                | 18          |
| 1 778,9                | 2 194,7                     | 494,2   | 76,8                            | 417,4                            | 1 700,5  | 714,3      | 986,1                | 19          |
| 1 425,7                | 1 774,3                     | 388,9   | 96,8                            | 292,1                            | 1 385,4  | 636,7      | 748,8                | 20          |
| 1 652,9                | 1 986,8                     | 550,9   | 103,7                           | 447,2                            | 1 435,9  | 624,9      | 811,0                | 21          |
| 2 174,5                | 3 317,4                     | 763,9   | 120,8                           | 643,1                            | 2 653,5  | 1 245,8    | 1 407,7              | 22          |
| 1 877,3                | 2 936,0                     | 614,4   | 84,4                            | 530,1                            | 2 321,5  | 1 087,6    | 1 233,9              | 23          |
| 1 979,4                | 3 127,7                     | 677,3   | 126,0                           | 551,2                            | 2 450,5  | 1 240,0    | 1 210,4              | 24          |
| 2 157,9                | 3 399,7                     | 738,9   | 179,7                           | 559,2                            | 2 660,8  | 1 376,6    | 1 284,2              | 25          |
| 2 087,7                | 3 346,1                     | 532,2   | 100,4                           | 431,9                            | 2 813,8  | 1 263,6    | 1 550,2              | 26          |
| 1 959,1                | 2 952,0                     | 560,6   | 110,9                           | 449,7                            | 2 391,4  | 1 235,3    | 1 156,1              | 27          |
| Über Vormonat in %     |                             |         |                                 |                                  |          |            |                      |             |
| -12,3                  | -8,7                        | -14,2   | -33,6                           | -8,4                             | -7,0     | -2,7       | -11,4                | 28          |
| 23,9                   | 23,5                        | 28,3    | 28,9                            | 28,2                             | 22,1     | 21,6       | 22,6                 | 29          |
| -9,3                   | -16,9                       | -21,2   | -15,0                           | -22,5                            | -15,6    | -20,8      | -9,8                 | 30          |
| -24,6                  | -22,5                       | -29,6   | -39,3                           | -27,3                            | -20,5    | -27,1      | -13,9                | 31          |
| 21,8                   | 3,0                         | 16,5    | 70,3                            | 5,7                              | -0,4     | -18,0      | 14,1                 | 32          |
| -32,1                  | -14,0                       | 1,9     | -40,3                           | 15,5                             | -18,7    | -23,2      | -16,0                | 33          |
| 24,8                   | -2,9                        | -6,2    | 29,9                            | -12,2                            | -1,7     | 10,5       | -8,4                 | 34          |
| 38,0                   | 59,7                        | 20,0    | 26,6                            | 18,4                             | 79,7     | 111,1      | 49,3                 | 35          |
| -17,5                  | -3,5                        | -2,1    | -23,8                           | 3,7                              | -3,9     | -7,4       | -0,7                 | 36          |
| 4,6                    | 3,6                         | 11,6    | 84,9                            | -2,6                             | 1,6      | 8,7        | -4,6                 | 37          |
| 13,0                   | 26,1                        | 20,0    | -33,0                           | 39,5                             | 27,7     | 26,1       | 29,3                 | 38          |
| -9,3                   | -7,2                        | -4,5    | -5,1                            | -4,9                             | -7,9     | -8,2       | -7,6                 | 39          |
| -4,0                   | -19,2                       | -20,3   | -20,1                           | -20,4                            | -18,8    | -18,9      | -17,8                | 40          |
| 12,7                   | 22,9                        | 35,8    | 30,2                            | 36,7                             | 19,6     | 12,5       | 26,1                 | 41          |
| -13,4                  | -23,3                       | -30,3   | -27,1                           | -30,8                            | -21,2    | -13,6      | -27,5                | 42          |
| -14,8                  | -16,5                       | -12,8   | 34,6                            | -21,2                            | -17,5    | -26,1      | -9,1                 | 43          |
| 12,3                   | -2,0                        | 1,7     | -31,9                           | 11,9                             | -3,0     | -8,3       | 1,2                  | 44          |
| -19,9                  | -19,2                       | -21,3   | 25,9                            | -30,0                            | -18,5    | -10,9      | -24,1                | 45          |
| 15,9                   | 12,0                        | 41,7    | 7,2                             | 53,1                             | 3,6      | -1,8       | 8,3                  | 46          |
| 31,6                   | 67,0                        | 38,7    | 16,5                            | 43,8                             | 77,8     | 99,3       | 61,3                 | 47          |
| -13,7                  | -11,5                       | -19,6   | -30,2                           | -17,6                            | -9,1     | -12,7      | -5,6                 | 48          |
| 5,4                    | 6,5                         | 10,2    | 49,4                            | 4,0                              | 5,6      | 14,0       | -1,9                 | 49          |
| 9,0                    | 8,7                         | 9,1     | 42,6                            | 1,4                              | 8,6      | 11,0       | 6,1                  | 50          |
| -3,3                   | -1,6                        | -28,0   | -44,1                           | -22,8                            | 5,8      | -8,2       | 20,7                 | 51          |
| -5,7                   | -11,8                       | 5,3     | 10,4                            | 4,1                              | -16,0    | -2,2       | -26,4                | 52          |
| Vorjahreszeitraum in % |                             |         |                                 |                                  |          |            |                      |             |
| 1,9                    | -0,3                        | -2,1    | 5,0                             | -3,6                             | 0,2      | 4,1        | -3,2                 | 53          |
| 2,5                    | 3,3                         | -5,1    | -20,4                           | -1,7                             | 5,7      | -3,7       | 16,2                 | 54          |
| -6,8                   | 2,8                         | 0,4     | -19,6                           | 4,8                              | 3,5      | -10,9      | 19,6                 | 55          |
| -10,9                  | -5,1                        | -11,2   | -31,1                           | -6,4                             | -3,4     | -2,9       | -3,9                 | 56          |
| 0,6                    | 2,1                         | 10,0    | 52,8                            | 1,5                              | 0,1      | -1,5       | 1,5                  | 57          |
| -7,3                   | -2,8                        | -3,9    | -38,9                           | 7,4                              | -2,5     | 10,2       | -10,0                | 58          |
| 9,4                    | -8,6                        | -25,8   | 28,9                            | -34,9                            | -2,3     | 27,8       | -18,6                | 59          |
| 1,6                    | 5,4                         | 12,1    | 6,4                             | 13,5                             | 3,0      | 13,6       | -3,8                 | 60          |
| -3,1                   | 10,2                        | 29,5    | -2,0                            | 37,8                             | 5,5      | 7,3        | 3,9                  | 61          |
| 1,3                    | 1,1                         | 6,4     | -10,2                           | 9,6                              | -0,2     | 1,1        | -1,3                 | 62          |
| 2,2                    | 4,0                         | 5,1     | -27,5                           | 17,1                             | 3,7      | 6,0        | 1,4                  | 63          |
| -1,4                   | -10,3                       | -4,5    | 54,3                            | -14,9                            | -11,8    | -6,7       | -16,8                | 64          |
| 5,2                    | -4,9                        | -28,0   | -9,2                            | -31,3                            | 1,2      | -6,7       | 8,7                  | 65          |
| 3,4                    | 3,8                         | -4,8    | 26,5                            | -10,2                            | 6,0      | 13,9       | -1,3                 | 66          |

Baubericht  
1 Vorbereitende Baustellen  
1.5 Auftragseingang nach Betriebs  
- Betriebe mit 20  
Mill.  
NEUE LÄNDER

| lfd. Nr.              | Zeitraum           | Auftragseingang |          |         | Gewerblicher Bau |         |  |         |  |
|-----------------------|--------------------|-----------------|----------|---------|------------------|---------|--|---------|--|
|                       |                    | insgesamt       | davon im |         | zusammen         | Hochbau | dar. für Unternehmen der Bahn und Post | Tiefbau | dar. für Unternehmen der Bahn und Post |
|                       |                    |                 | Hochbau  | Tiefbau |                  |         |  |         |  |
| 01                    | 1998 Januar-August | 23 513,2        | 14 107,5 | 9 405,7 | 8 263,2          | 4 973,0 | 315,8                                  | 3 290,2 | 595,8                                  |
| 02                    | 1999 Januar-August | 22 020,0        | 12 883,1 | 9 136,8 | 8 012,9          | 4 736,7 | 143,2                                  | 3 276,2 | 683,5                                  |
| 03                    | 1997 August        | 3 222,5         | 1 896,7  | 1 325,8 | 1 113,4          | 659,3   | 15,9                                   | 454,1   | 78,0                                   |
| 04                    | September          | 3 459,6         | 1 986,5  | 1 483,2 | 1 343,2          | 818,8   | 27,5                                   | 524,4   | 90,9                                   |
| 05                    | Oktober            | 3 260,6         | 1 868,7  | 1 391,8 | 1 122,5          | 731,9   | 53,9                                   | 390,6   | 62,4                                   |
| 06                    | November           | 2 590,2         | 1 611,2  | 979,0   | 995,3            | 662,1   | 66,7                                   | 333,1   | 76,2                                   |
| 07                    | Dezember           | 2 785,2         | 1 829,2  | 956,0   | 1 144,0          | 832,8   | 117,2                                  | 311,2   | 61,8                                   |
| 08                    | 1998 Januar        | 2 000,9         | 1 414,0  | 586,9   | 724,6            | 470,9   | 59,2                                   | 253,7   | 54,4                                   |
| 09                    | Februar            | 2 346,3         | 1 507,0  | 839,3   | 843,7            | 508,9   | 9,5                                    | 334,8   | 52,0                                   |
| 10                    | März               | 3 331,7         | 2 089,1  | 1 232,6 | 1 190,0          | 769,9   | 55,9                                   | 420,1   | 49,2                                   |
| 11                    | April              | 2 817,8         | 1 645,9  | 1 172,0 | 1 046,0          | 611,1   | 66,1                                   | 434,9   | 79,1                                   |
| 12                    | Mai                | 2 964,9         | 1 751,8  | 1 213,1 | 1 027,2          | 603,9   | 20,0                                   | 423,3   | 65,8                                   |
| 13                    | Juni               | 3 558,3         | 2 012,8  | 1 545,5 | 1 145,6          | 656,2   | 14,2                                   | 489,4   | 77,6                                   |
| 14                    | Juli               | 3 378,3         | 1 955,6  | 1 422,7 | 1 085,3          | 616,8   | 28,6                                   | 468,4   | 87,3                                   |
| 15                    | August             | 3 114,9         | 1 721,2  | 1 393,7 | 1 200,8          | 735,2   | 63,0                                   | 465,6   | 130,5                                  |
| 16                    | September          | 3 658,4         | 1 839,6  | 1 118,8 | 1 133,0          | 590,5   | 18,3                                   | 542,4   | 111,3                                  |
| 17                    | Oktober            | 2 812,6         | 1 566,5  | 1 246,0 | 1 028,6          | 624,2   | 16,0                                   | 404,4   | 76,1                                   |
| 18                    | November           | 2 894,6         | 1 553,7  | 1 290,9 | 1 290,9          | 927,3   | 21,6                                   | 359,8   | 56,5                                   |
| 19                    | Dezember           | 2 633,7         | 1 723,8  | 909,9   | 1 026,3          | 680,1   | 15,9                                   | 346,2   | 87,0                                   |
| 20                    | 1999 Januar        | 1 884,6         | 1 224,1  | 660,5   | 742,4            | 440,2   | 25,1                                   | 302,2   | 28,5                                   |
| 21                    | Februar            | 2 202,5         | 1 399,8  | 802,7   | 890,5            | 560,4   | 11,9                                   | 330,1   | 126,4                                  |
| 22                    | März               | 2 814,6         | 1 662,9  | 1 151,7 | 942,1            | 529,1   | 40,7                                   | 413,1   | 86,6                                   |
| 23                    | April              | 3 077,3         | 1 912,1  | 1 155,1 | 1 137,0          | 733,1   | 10,8                                   | 403,9   | 79,8                                   |
| 24                    | Mai                | 2 925,3         | 1 681,7  | 1 243,6 | 1 042,6          | 613,4   | 14,8                                   | 429,3   | 91,9                                   |
| 25                    | Juni               | 3 499,1         | 2 008,1  | 1 491,0 | 1 369,9          | 804,5   | 13,3                                   | 565,2   | 91,5                                   |
| 26                    | Juli               | 2 835,8         | 1 549,1  | 1 266,7 | 971,1            | 579,9   | 7,9                                    | 391,2   | 74,5                                   |
| 27                    | August             | 2 780,9         | 1 445,3  | 1 335,6 | 917,3            | 476,1   | 18,8                                   | 441,2   | 104,3                                  |
| Veränderung gegen     |                    |                 |          |         |                  |         |  |         |  |
| 28                    | 1997 August        | -2,7            | -2,8     | -2,6    | 0,4              | 1,7     | 3,5                                    | -1,5    | 4,8                                    |
| 29                    | September          | 7,7             | 4,7      | 11,9    | 20,6             | 24,2    | 72,5                                   | 15,5    | 16,5                                   |
| 30                    | Oktober            | -6,0            | -5,9     | -6,2    | -16,4            | -10,6   | 95,9                                   | -25,5   | -31,3                                  |
| 31                    | November           | -20,6           | -13,8    | -29,7   | -11,3            | -9,5    | 23,7                                   | -14,7   | 22,0                                   |
| 32                    | Dezember           | 7,5             | 13,5     | -2,3    | 14,9             | 25,8    | 75,8                                   | -6,6    | -32,0                                  |
| 33                    | 1998 Januar        | -28,2           | -22,7    | -38,6   | -36,7            | -43,4   | -49,5                                  | -18,5   | 5,2                                    |
| 34                    | Februar            | 17,3            | 6,6      | 43,0    | 16,4             | 8,1     | -84,0                                  | 32,0    | -4,5                                   |
| 35                    | März               | 42,0            | 39,3     | 46,9    | 41,1             | 51,3    | 486,5                                  | 25,5    | -5,4                                   |
| 36                    | April              | -15,4           | -21,6    | -4,9    | -12,1            | -20,6   | 19,3                                   | 3,5     | 60,8                                   |
| 37                    | Mai                | 6,2             | 6,4      | 3,6     | -1,8             | -1,2    | -69,7                                  | -2,7    | -16,8                                  |
| 38                    | Juni               | 20,0            | 14,9     | 27,4    | 11,5             | 8,7     | -29,2                                  | 15,6    | 18,0                                   |
| 39                    | Juli               | -5,1            | -2,8     | -7,9    | -5,3             | -6,0    | 101,6                                  | -4,3    | 12,4                                   |
| 40                    | August             | -7,8            | -12,0    | -2,0    | 10,7             | 19,2    | 120,3                                  | -0,6    | 49,5                                   |
| 41                    | September          | 17,4            | 6,9      | 30,6    | -5,7             | -19,7   | -70,9                                  | 16,5    | -14,7                                  |
| 42                    | Oktober            | -23,1           | -14,8    | -31,6   | -9,2             | 5,7     | -12,9                                  | -25,5   | -31,6                                  |
| 43                    | November           | 0,8             | -0,8     | 2,8     | -9,8             | -9,1    | 35,0                                   | -11,0   | -25,7                                  |
| 44                    | Dezember           | -7,1            | 10,9     | -29,0   | 10,7             | 19,8    | -26,3                                  | -3,8    | 53,8                                   |
| 45                    | 1999 Januar        | -28,4           | -29,0    | -27,4   | -27,7            | -35,3   | 57,7                                   | -12,7   | -67,2                                  |
| 46                    | Februar            | 16,9            | 14,4     | 21,5    | 19,9             | 27,3    | -52,5                                  | 9,2     | 342,9                                  |
| 47                    | März               | 27,8            | 18,8     | 43,5    | 5,8              | -5,6    | 241,8                                  | 25,1    | -31,5                                  |
| 48                    | April              | 9,3             | 15,0     | 1,2     | 20,7             | 38,6    | -73,4                                  | -2,2    | -7,9                                   |
| 49                    | Mai                | -4,8            | -12,1    | 6,7     | -8,3             | -16,3   | 36,8                                   | 6,3     | 15,1                                   |
| 50                    | Juni               | 18,6            | 19,4     | 19,9    | 31,4             | 31,2    | -10,4                                  | 31,7    | -0,4                                   |
| 51                    | Juli               | -19,0           | -22,9    | -13,7   | -29,1            | -27,9   | -40,7                                  | -30,8   | -18,6                                  |
| 52                    | August             | -1,9            | -6,7     | 3,8     | -5,5             | -17,9   | 138,8                                  | 12,8    | 40,0                                   |
| Veränderung gegenüber |                    |                 |          |         |                  |         |  |         |  |
| 53                    | 1999 Januar-August | -6,4            | -8,7     | -2,9    | -3,0             | -4,8    | -54,6                                  | -0,4    | 14,7                                   |
| 54                    | 1998 August        | -3,3            | -9,3     | 5,1     | 7,9              | 11,5    | 294,9                                  | 2,5     | 67,3                                   |
| 55                    | September          | 5,4             | -7,4     | 22,6    | -15,7            | -27,9   | -33,3                                  | 3,4     | 22,5                                   |
| 56                    | Oktober            | -13,7           | -16,2    | -10,5   | -8,4             | -14,7   | -70,4                                  | 3,5     | 21,9                                   |
| 57                    | November           | 9,4             | -3,6     | 30,8    | -6,8             | -14,3   | -67,7                                  | 8,0     | -25,8                                  |
| 58                    | Dezember           | -5,4            | -5,8     | -4,8    | -10,3            | -18,3   | -86,4                                  | 11,2    | 68,0                                   |
| 59                    | 1999 Januar        | -5,8            | -13,4    | 12,5    | 2,5              | -6,5    | -57,6                                  | 19,1    | -47,6                                  |
| 60                    | Februar            | -6,1            | -7,1     | -4,4    | 5,6              | 10,1    | 26,0                                   | -1,4    | 143,2                                  |
| 61                    | März               | -15,5           | -20,8    | -6,6    | -20,8            | -31,3   | -26,4                                  | -1,7    | 76,1                                   |
| 62                    | April              | 9,2             | 16,2     | -0,6    | 8,7              | 20,0    | -83,6                                  | -7,1    | 0,9                                    |
| 63                    | Mai                | -1,3            | -4,0     | 2,5     | 1,5              | 1,6     | -26,1                                  | 1,4     | 39,7                                   |
| 64                    | Juni               | -1,7            | -0,2     | -3,6    | 19,6             | 22,6    | -6,5                                   | 15,5    | 17,9                                   |
| 65                    | Juli               | -16,1           | -20,8    | -9,6    | -10,5            | -6,0    | -72,5                                  | -16,5   | -14,6                                  |
| 66                    | August             | -10,7           | -16,0    | -4,2    | -23,6            | -35,2   | -70,2                                  | -5,3    | -20,1                                  |

erstattung  
arbeiten, Hoch- und Tiefbau  
sitz und Art der Bauten  
Beschäftigten und mehr -  
DM  
UND BERLIN - OST

| Wohnungs-<br>bau       | Öffentlicher und Straßenbau |         |                                 |                                  |         |            |                      | lfd.<br>Nr. |
|------------------------|-----------------------------|---------|---------------------------------|----------------------------------|---------|------------|----------------------|-------------|
|                        | zusammen                    | Hochbau | davon für                       |                                  | Tiefbau | davon      |                      |             |
|                        |                             |         | Organisat. ohne<br>Erwerbszweck | Körpersch. d.<br>Öffentl. Rechts |         | Straßenbau | sonstiger<br>Tiefbau |             |
| 7 318,2                | 7 931,8                     | 1 816,3 | 332,6                           | 1 483,7                          | 6 115,5 | 3 373,6    | 2 741,9              | 01          |
| 6 386,7                | 7 640,4                     | 1 779,7 | 389,6                           | 1 390,1                          | 5 860,7 | 3 379,5    | 2 481,2              | 02          |
| 945,2                  | 1 163,9                     | 292,3   | 40,7                            | 251,6                            | 871,6   | 496,4      | 375,3                | 03          |
| 894,6                  | 1 231,8                     | 273,0   | 45,4                            | 228,6                            | 958,8   | 524,7      | 434,1                | 04          |
| 823,1                  | 1 315,0                     | 313,7   | 47,6                            | 266,2                            | 1 001,3 | 488,0      | 513,3                | 05          |
| 738,9                  | 866,0                       | 210,2   | 76,5                            | 131,7                            | 645,8   | 325,6      | 320,3                | 06          |
| 757,5                  | 883,7                       | 239,0   | 47,1                            | 191,9                            | 644,8   | 318,0      | 326,8                | 07          |
| 778,7                  | 497,6                       | 164,4   | 25,7                            | 138,8                            | 333,2   | 120,3      | 212,9                | 08          |
| 808,6                  | 694,0                       | 189,5   | 37,1                            | 152,5                            | 504,5   | 268,6      | 235,9                | 09          |
| 1 078,5                | 1 063,2                     | 250,7   | 44,2                            | 206,5                            | 812,5   | 442,9      | 369,6                | 10          |
| 840,5                  | 931,3                       | 194,2   | 40,0                            | 154,2                            | 737,1   | 390,7      | 346,4                | 11          |
| 921,4                  | 1 016,3                     | 226,5   | 50,3                            | 176,2                            | 789,8   | 505,0      | 284,8                | 12          |
| 1 089,4                | 1 343,3                     | 287,2   | 54,7                            | 232,5                            | 1 056,1 | 562,6      | 493,5                | 13          |
| 1 088,0                | 1 205,0                     | 250,7   | 43,9                            | 206,8                            | 954,3   | 509,7      | 444,6                | 14          |
| 733,0                  | 1 181,1                     | 253,0   | 36,8                            | 216,1                            | 928,1   | 573,8      | 354,2                | 15          |
| 935,3                  | 1 590,1                     | 313,7   | 48,6                            | 265,1                            | 1 276,4 | 663,6      | 612,8                | 16          |
| 718,2                  | 1 065,9                     | 224,2   | 42,9                            | 181,3                            | 841,7   | 473,4      | 368,2                | 17          |
| 731,2                  | 1 176,1                     | 254,9   | 57,7                            | 197,3                            | 921,2   | 303,0      | 618,1                | 18          |
| 836,1                  | 771,3                       | 207,6   | 35,5                            | 172,0                            | 663,8   | 271,4      | 292,3                | 19          |
| 647,9                  | 494,2                       | 136,0   | 27,3                            | 108,6                            | 358,2   | 205,6      | 152,6                | 20          |
| 680,4                  | 631,7                       | 159,1   | 41,0                            | 118,1                            | 472,6   | 243,0      | 229,6                | 21          |
| 944,6                  | 927,9                       | 199,3   | 50,9                            | 138,4                            | 738,6   | 445,1      | 293,5                | 22          |
| 867,2                  | 1 073,1                     | 311,8   | 64,5                            | 247,3                            | 761,2   | 430,3      | 330,9                | 23          |
| 111,5                  | 1 071,2                     | 256,9   | 52,9                            | 204,0                            | 814,3   | 451,2      | 363,2                | 24          |
| 891,8                  | 1 237,5                     | 311,8   | 64,2                            | 247,6                            | 926,8   | 531,7      | 394,1                | 25          |
| 752,7                  | 1 112,0                     | 216,5   | 43,0                            | 173,6                            | 885,5   | 538,6      | 356,9                | 26          |
| 770,8                  | 1 092,8                     | 198,4   | 45,8                            | 152,6                            | 894,4   | 534,1      | 360,4                | 27          |
| Über Vormonat in %     |                             |         |                                 |                                  |         |            |                      |             |
| -0,3                   | -7,3                        | -17,6   | -17,8                           | -17,6                            | -3,2    | 2,8        | -10,1                | 28          |
| -5,3                   | 5,8                         | -6,6    | 14,1                            | -9,9                             | 10,0    | 5,7        | 15,7                 | 29          |
| -8,0                   | 6,8                         | 14,9    | 2,5                             | 17,5                             | 4,4     | -7,0       | 18,2                 | 30          |
| -10,2                  | -34,9                       | -33,0   | 65,0                            | -50,5                            | -35,5   | -33,3      | -37,6                | 31          |
| 2,5                    | 3,2                         | 13,7    | -40,1                           | 45,7                             | -0,2    | -2,3       | 2,0                  | 32          |
| 2,8                    | -43,7                       | -31,2   | -45,5                           | -27,7                            | -48,3   | -62,2      | -34,8                | 33          |
| 3,8                    | 39,5                        | 15,3    | 44,4                            | 9,9                              | 51,4    | 123,3      | 10,8                 | 34          |
| 33,4                   | 53,2                        | 32,3    | 19,3                            | 35,5                             | 61,0    | 64,9       | 56,6                 | 35          |
| -22,1                  | -12,4                       | -22,5   | -9,5                            | -25,3                            | -9,3    | -11,8      | -6,3                 | 36          |
| 9,6                    | 9,1                         | 16,6    | 25,8                            | 14,2                             | 7,2     | 29,3       | -17,8                | 37          |
| 16,1                   | 32,2                        | 26,8    | 8,8                             | 32,0                             | 33,7    | 11,4       | 73,3                 | 38          |
| 1,7                    | -10,3                       | -12,7   | -19,7                           | -11,1                            | -9,6    | -9,4       | -9,9                 | 39          |
| -32,6                  | -2,0                        | 0,9     | -16,1                           | 4,5                              | -2,7    | 12,6       | -20,3                | 40          |
| 27,6                   | 34,6                        | 24,0    | 32,0                            | 22,7                             | 37,5    | 15,6       | 73,0                 | 41          |
| -23,2                  | -33,0                       | -28,6   | -11,7                           | -31,6                            | -34,1   | -28,7      | -39,9                | 42          |
| 1,8                    | 10,3                        | 13,7    | 34,4                            | 8,8                              | 9,4     | -36,0      | 87,9                 | 43          |
| 14,3                   | -34,4                       | -18,6   | -38,4                           | -12,8                            | -36,8   | -10,4      | -52,7                | 44          |
| -22,5                  | -35,9                       | -34,5   | -23,0                           | -36,8                            | -36,5   | -24,2      | -47,8                | 45          |
| 5,0                    | 27,8                        | 17,0    | 49,9                            | 8,7                              | 31,9    | 18,2       | 50,5                 | 46          |
| 38,8                   | 48,9                        | 19,0    | 24,1                            | 17,2                             | 56,3    | 63,2       | 27,8                 | 47          |
| -8,2                   | 15,7                        | 64,8    | 26,9                            | 78,7                             | 3,1     | -3,3       | 12,7                 | 48          |
| -6,4                   | -0,2                        | -17,6   | -18,0                           | -17,5                            | 7,0     | 4,9        | 9,7                  | 49          |
| 9,9                    | 15,5                        | 21,4    | 21,4                            | 21,4                             | 13,7    | 17,9       | 8,5                  | 50          |
| -15,6                  | -10,1                       | -30,5   | -33,1                           | -29,9                            | -3,3    | 1,3        | -8,4                 | 51          |
| 2,4                    | -1,7                        | -8,4    | 6,6                             | -12,1                            | -0,1    | -0,8       | 1,0                  | 52          |
| Vorjahreszeitraum in % |                             |         |                                 |                                  |         |            |                      |             |
| -13,0                  | -3,7                        | -2,0    | 17,1                            | -6,3                             | -4,2    | 0,2        | -9,5                 | 53          |
| -22,4                  | 1,5                         | -13,5   | -8,4                            | -14,1                            | 6,5     | 15,6       | -6,6                 | 54          |
| 4,5                    | 29,1                        | 14,9    | 4,8                             | 17,0                             | 33,1    | 28,5       | 41,2                 | 55          |
| -12,7                  | -18,9                       | -28,6   | -9,8                            | -31,9                            | -15,9   | -3,0       | -28,9                | 56          |
| -1,0                   | 37,4                        | 21,3    | -26,6                           | 49,8                             | 42,6    | -6,9       | 33,0                 | 57          |
| 10,4                   | -12,7                       | -13,1   | -24,5                           | -10,4                            | -12,6   | -14,6      | -10,5                | 58          |
| -16,8                  | -0,7                        | -17,3   | 6,5                             | -21,7                            | 7,5     | 71,0       | -28,3                | 59          |
| -15,9                  | -9,0                        | -16,1   | 10,6                            | -22,5                            | -6,3    | -9,5       | -2,7                 | 60          |
| -12,4                  | -12,7                       | -24,5   | 15,1                            | -33,0                            | -9,1    | 0,5        | -20,6                | 61          |
| 3,2                    | 15,2                        | 60,6    | 61,4                            | 60,3                             | 3,3     | 10,1       | -4,5                 | 62          |
| -11,9                  | 5,4                         | 13,4    | 5,2                             | 15,8                             | 3,1     | -10,7      | 27,5                 | 63          |
| -16,6                  | -7,9                        | 8,5     | 17,4                            | 6,5                              | -12,3   | -5,5       | -20,2                | 64          |
| -30,8                  | -7,7                        | -13,6   | -2,2                            | -16,1                            | -6,2    | 5,7        | -19,7                | 65          |
| 5,1                    | -7,5                        | -21,6   | 24,3                            | -29,4                            | -3,6    | -6,9       | 1,7                  | 66          |

Baubericht  
1 Vorbereitende Baustellen  
1.5 Auftragseingang nach Betriebs  
- Betriebe mit 20  
Mill.  
D E U T S C H L A N D

| lfd.<br>Nr. | Zeitraum    | Auftragseingang |          |         | Gewerblicher Bau |         |   |         |   |
|-------------|-------------|-----------------|----------|---------|------------------|---------|---|---------|---|
|             |             | insgesamt       | davon im |         | zusammen         | Hochbau | dar. für Un-<br>ternehmen<br>der Bahn<br>und Post | Tiefbau | dar. für Un-<br>ternehmen<br>der Bahn<br>und Post |
|             |             |                 | Hochbau  | Tiefbau |                  |         |   |         |   |
|             |             |                 |          |         |                  |         |   |         | Deutsch   |
| 01          | 1998 August | 10 700,1        | 6 135,9  | 4 564,2 | 4 036,2          | 2 656,0 | 99,4  | 1 380,2 | 332,6   |
| 02          | 1999 Juli   | 11 649,9        | 6 553,3  | 5 096,0 | 4 350,8          | 2 984,1 | 28,9  | 1 386,7 | 271,9   |
| 03          | 1999 August | 10 905,6        | 6 163,6  | 4 742,0 | 4 121,0          | 2 664,8 | 88,1  | 1 456,2 | 338,8   |
|             |             |                 |          |         |                  |         |   |         | Früheres  |
| 04          | 1998 August | 7 585,2         | 4 414,7  | 3 170,5 | 2 835,4          | 1 920,8 | 36,4  | 914,6   | 202,2   |
| 05          | 1999 Juli   | 8 813,5         | 5 004,2  | 3 809,3 | 3 379,7          | 2 384,2 | 21,1  | 995,5   | 197,4   |
| 06          | 1999 August | 8 124,7         | 4 718,3  | 3 406,4 | 3 203,7          | 2 188,6 | 69,3  | 1 015,0 | 232,5   |
|             |             |                 |          |         |                  |         |   |         | Neue Länder                                       |
| 07          | 1998 August | 3 114,9         | 1 721,2  | 1 393,7 | 1 200,8          | 735,2   | 63,0  | 465,6   | 130,5   |
| 08          | 1999 Juli   | 2 835,8         | 1 549,1  | 1 286,7 | 971,1            | 579,9   | 7,9   | 391,2   | 74,5  |
| 09          | 1999 August | 2 780,9         | 1 445,3  | 1 335,6 | 917,3            | 476,1   | 18,8  | 441,2   | 104,3   |
|             |             |                 |          |         |                  |         |   |         | Baden-  |
| 10          | 1998 August | 959,5           | 589,1    | 370,4   | 372,8            | 270,9   | 6,9   | 101,9   | 50,6  |
| 11          | 1999 Juli   | 1 241,9         | 709,2    | 532,7   | 445,6            | 337,3   | 1,3   | 108,3   | 34,9  |
| 12          | 1999 August | 953,2           | 564,0    | 389,2   | 379,2            | 267,8   | 34,0  | 111,3   | 34,8  |
|             |             |                 |          |         |                  |         |   |         | Bay   |
| 13          | 1998 August | 1 904,9         | 1 280,6  | 624,3   | 572,6            | 470,0   | 3,1   | 102,7   | 18,0  |
| 14          | 1999 Juli   | 2 415,4         | 1 593,0  | 822,4   | 846,8            | 632,1   | 2,5   | 154,6   | 36,2  |
| 15          | 1999 August | 2 093,7         | 1 176,4  | 917,3   | 617,3            | 428,3   | 2,3   | 189,1   | 40,2  |
|             |             |                 |          |         |                  |         |   |         | Ber   |
| 16          | 1998 August | 577,5           | 286,9    | 290,6   | 224,2            | 138,2   | 48,9  | 86,0    | 48,9  |
| 17          | 1999 Juli   | 405,2           | 207,5    | 197,7   | 131,0            | 68,1    | 1,0   | 62,9    | 13,4  |
| 18          | 1999 August | 523,0           | 378,3    | 144,7   | 209,5            | 156,9   | 7,2   | 52,6    | 17,6  |
|             |             |                 |          |         |                  |         |   |         | Branden   |
| 19          | 1998 August | 497,3           | 283,2    | 214,1   | 176,0            | 102,5   | 0,5   | 73,4    | 8,9   |
| 20          | 1999 Juli   | 560,8           | 314,0    | 246,8   | 188,1            | 124,4   | 0,7   | 63,7    | 7,5   |
| 21          | 1999 August | 447,7           | 224,5    | 223,2   | 149,5            | 75,5    | 1,9   | 74,0    | 4,5   |
|             |             |                 |          |         |                  |         |   |         | Bre   |
| 22          | 1998 August | 76,6            | 37,9     | 38,7    | 35,2             | 20,6    | 0,6   | 14,5    | 4,3   |
| 23          | 1999 Juli   | 89,7            | 49,8     | 39,9    | 48,4             | 31,8    | 0,4   | 16,6    | 2,0   |
| 24          | 1999 August | 91,6            | 40,1     | 51,5    | 26,9             | 13,7    | 0,6   | 13,2    | 0,7   |
|             |             |                 |          |         |                  |         |   |         | Ham   |
| 25          | 1998 August | 173,1           | 106,9    | 66,1    | 90,4             | 66,5    | 0,2   | 23,9    | 11,3  |
| 26          | 1999 Juli   | 274,2           | 189,5    | 84,7    | 146,6            | 121,9   | 0,4   | 24,8    | 12,6  |
| 27          | 1999 August | 196,9           | 135,0    | 61,9    | 97,7             | 78,1    | 0,1   | 19,7    | 2,1   |
|             |             |                 |          |         |                  |         |   |         | Hes   |
| 28          | 1998 August | 631,8           | 364,2    | 267,6   | 259,4            | 187,9   | 4,6   | 71,5    | 13,3  |
| 29          | 1999 Juli   | 655,1           | 353,8    | 301,3   | 277,1            | 199,2   | 1,4   | 78,0    | 18,3  |
| 30          | 1999 August | 712,1           | 362,7    | 349,4   | 339,4            | 210,7   | 1,3   | 128,7   | 47,1  |

erstattung  
arbeiten, Hoch- und Tiefbau  
sitz und Art der Bauten  
Beschäftigten und mehr -  
DM  
NACH LÄNDERN

| Wohnungs-<br>bau | Öffentlicher und Straßenbau |         |                                 |                                  |         |            |                      | lfd.<br>Nr. |    |
|------------------|-----------------------------|---------|---------------------------------|----------------------------------|---------|------------|----------------------|-------------|----|
|                  | zusammen                    | Hochbau | davon für                       |                                  | Tiefbau | davon      |                      |             |    |
|                  |                             |         | Organisat. ohne<br>Erwerbszweck | Körpersch. d.<br>öffentl. Rechts |         | Straßenbau | sonstiger<br>Tiefbau |             |    |
| land             |                             |         |                                 |                                  |         |            |                      |             |    |
|                  | 2 638,1                     | 4 025,8 | 841,8                           | 125,2                            | 716,7   | 3 184,0    | 1 658,3              | 1 525,7     | 01 |
|                  | 2 840,4                     | 4 458,1 | 748,8                           | 143,4                            | 605,4   | 3 709,3    | 1 802,3              | 1 907,0     | 02 |
|                  | 2 739,9                     | 4 044,7 | 759,0                           | 156,7                            | 602,3   | 3 285,8    | 1 769,4              | 1 516,4     | 03 |
| Bundesgebiet     |                             |         |                                 |                                  |         |            |                      |             |    |
|                  | 1 905,0                     | 2 844,8 | 588,9                           | 88,3                             | 500,6   | 2 255,9    | 1 084,5              | 1 171,4     | 04 |
|                  | 2 087,7                     | 3 348,1 | 532,2                           | 100,4                            | 431,9   | 2 813,8    | 1 263,6              | 1 550,2     | 05 |
|                  | 1 969,1                     | 2 952,0 | 560,6                           | 110,9                            | 449,7   | 2 391,4    | 1 235,3              | 1 156,1     | 06 |
| und Berlin-Ost   |                             |         |                                 |                                  |         |            |                      |             |    |
|                  | 733,0                       | 1 181,1 | 253,0                           | 35,8                             | 216,1   | 928,1      | 573,8                | 354,2       | 07 |
|                  | 752,7                       | 1 112,0 | 216,5                           | 43,0                             | 173,6   | 895,5      | 538,6                | 356,9       | 08 |
|                  | 770,8                       | 1 082,8 | 198,4                           | 45,8                             | 152,6   | 894,4      | 534,1                | 360,4       | 09 |
| Württemberg      |                             |         |                                 |                                  |         |            |                      |             |    |
|                  | 269,3                       | 317,4   | 49,0                            | 7,4                              | 41,6    | 268,5      | 132,6                | 135,8       | 10 |
|                  | 282,7                       | 513,5   | 89,2                            | 16,3                             | 72,8    | 424,4      | 263,9                | 160,5       | 11 |
|                  | 245,1                       | 329,0   | 51,1                            | 11,2                             | 39,9    | 277,9      | 151,2                | 126,7       | 12 |
| ern              |                             |         |                                 |                                  |         |            |                      |             |    |
|                  | 597,1                       | 735,1   | 213,5                           | 24,3                             | 189,2   | 521,7      | 217,2                | 304,5       | 13 |
|                  | 716,3                       | 852,3   | 184,5                           | 25,1                             | 159,4   | 667,8      | 304,3                | 363,4       | 14 |
|                  | 594,3                       | 882,1   | 153,9                           | 34,4                             | 119,5   | 728,2      | 368,0                | 360,3       | 15 |
| lin              |                             |         |                                 |                                  |         |            |                      |             |    |
|                  | 120,6                       | 232,7   | 28,1                            | 6,8                              | 21,3    | 204,6      | 58,5                 | 148,1       | 16 |
|                  | 100,8                       | 173,4   | 38,6                            | 18,4                             | 20,2    | 134,9      | 43,7                 | 91,2        | 17 |
|                  | 163,9                       | 149,6   | 57,5                            | 11,0                             | 46,5    | 92,2       | 40,2                 | 51,9        | 18 |
| burg             |                             |         |                                 |                                  |         |            |                      |             |    |
|                  | 145,1                       | 178,2   | 35,6                            | 4,9                              | 30,6    | 140,7      | 81,5                 | 59,1        | 19 |
|                  | 141,4                       | 231,4   | 48,2                            | 10,6                             | 37,6    | 183,2      | 117,5                | 65,7        | 20 |
|                  | 113,4                       | 184,8   | 35,6                            | 7,0                              | 28,6    | 149,2      | 98,7                 | 50,5        | 21 |
| men              |                             |         |                                 |                                  |         |            |                      |             |    |
|                  | 11,2                        | 30,3    | 6,1                             | 0,6                              | 5,5     | 24,2       | 6,9                  | 17,3        | 22 |
|                  | 14,7                        | 26,6    | 3,3                             | 0,3                              | 3,0     | 23,3       | 14,5                 | 8,9         | 23 |
|                  | 16,7                        | 48,0    | 9,7                             | 0,3                              | 9,4     | 38,4       | 20,9                 | 17,5        | 24 |
| burg             |                             |         |                                 |                                  |         |            |                      |             |    |
|                  | 33,9                        | 48,7    | 6,5                             | 2,8                              | 3,7     | 42,2       | 18,1                 | 24,0        | 25 |
|                  | 62,3                        | 65,3    | 5,3                             | 1,6                              | 3,7     | 60,0       | 34,6                 | 25,4        | 26 |
|                  | 36,0                        | 63,1    | 20,9                            | 0,9                              | 20,0    | 42,3       | 13,3                 | 29,0        | 27 |
| sen              |                             |         |                                 |                                  |         |            |                      |             |    |
|                  | 124,0                       | 248,4   | 52,3                            | 11,6                             | 40,7    | 196,1      | 121,3                | 74,8        | 28 |
|                  | 122,6                       | 255,3   | 32,0                            | 3,8                              | 28,3    | 223,3      | 109,8                | 113,6       | 29 |
|                  | 119,3                       | 253,3   | 32,7                            | 5,5                              | 27,2    | 220,7      | 117,9                | 102,8       | 30 |



Baubericht  
1 Vorbereitende Baustellen  
1.5 Auftragsseingang nach Betriebs  
- Betriebe mit 20  
Mill.  
DEUTSCHLAND

| lfd.<br>Nr.  | Zeitraum    | Auftragsseingang |          |         | Gewerblicher Bau |         |   |         |   |
|--------------|-------------|------------------|----------|---------|------------------|---------|---|---------|---|
|              |             | insgesamt        | davon im |         | zusammen         | Hochbau | dar. für Un-<br>ternehmen<br>der Bahn<br>und Post | Tiefbau | dar. für Un-<br>ternehmen<br>der Bahn<br>und Post |
|              |             |                  | Hochbau  | Tiefbau |                  |         |   |         |   |
| Mecklenburg- |             |                  |          |         |                  |         |   |         |   |
| 01           | 1998 August | 366,4            | 215,9    | 150,5   | 137,1            | 88,8    | 2,2   | 48,3    | 10,7  |
| 02           | 1999 Juli   | 305,1            | 181,0    | 124,1   | 107,4            | 69,9    | 1,8   | 37,5    | 2,1   |
| 03           | 1999 August | 337,2            | 186,5    | 150,7   | 117,1            | 69,7    | 5,0   | 47,4    | 5,2   |
| Nieder       |             |                  |          |         |                  |         |   |         |   |
| 04           | 1998 August | 1 053,9          | 516,2    | 537,7   | 401,4            | 199,2   | 9,8   | 202,2   | 57,8  |
| 05           | 1999 Juli   | 1 396,4          | 619,8    | 776,6   | 465,4            | 285,2   | 2,4   | 180,2   | 25,6  |
| 06           | 1999 August | 953,8            | 533,7    | 420,1   | 359,4            | 222,4   | 7,0   | 137,0   | 21,2  |
| Nordrhein-   |             |                  |          |         |                  |         |   |         |   |
| 07           | 1998 August | 1 666,6          | 987,9    | 678,7   | 802,5            | 517,8   | 9,4   | 284,7   | 29,1  |
| 08           | 1999 Juli   | 1 677,5          | 961,5    | 716,0   | 776,5            | 477,9   | 9,1   | 298,6   | 40,3  |
| 09           | 1999 August | 1 955,6          | 1 172,0  | 783,6   | 960,9            | 647,4   | 6,9   | 313,5   | 67,2  |
| Rheinland-   |             |                  |          |         |                  |         |   |         |   |
| 10           | 1998 August | 417,0            | 201,1    | 216,0   | 115,1            | 74,9    | 0,7   | 40,2    | 3,1   |
| 11           | 1999 Juli   | 351,4            | 169,4    | 182,0   | 121,6            | 82,2    | 0,9   | 39,4    | 6,2   |
| 12           | 1999 August | 413,5            | 224,6    | 188,9   | 144,2            | 100,4   | 2,5   | 43,8    | 6,1   |
| Saar         |             |                  |          |         |                  |         |   |         |   |
| 13           | 1998 August | 95,6             | 41,4     | 54,2    | 30,5             | 21,6    | -   | 8,9     | 1,2   |
| 14           | 1999 Juli   | 157,2            | 88,0     | 69,2    | 83,4             | 63,4    | 1,6   | 20,1    | 5,4   |
| 15           | 1999 August | 137,1            | 85,1     | 52,0    | 48,8             | 38,5    | 10,0  | 10,3    | 3,2   |
| Sach         |             |                  |          |         |                  |         |   |         |   |
| 16           | 1998 August | 936,0            | 610,3    | 425,7   | 357,6            | 217,4   | 3,2   | 140,2   | 54,3  |
| 17           | 1999 Juli   | 831,0            | 452,2    | 378,7   | 272,4            | 151,1   | 1,7   | 121,3   | 36,3  |
| 18           | 1999 August | 860,2            | 471,7    | 388,5   | 283,6            | 138,1   | 4,7   | 145,4   | 49,2  |
| Sachsen-     |             |                  |          |         |                  |         |   |         |   |
| 19           | 1998 August | 589,3            | 318,3    | 271,0   | 213,1            | 137,9   | 4,0   | 75,2    | 11,4  |
| 20           | 1999 Juli   | 541,5            | 280,9    | 260,6   | 203,1            | 118,7   | 2,7   | 84,3    | 15,3  |
| 21           | 1999 August | 488,3            | 258,8    | 229,5   | 182,4            | 91,8    | 4,2   | 90,8    | 24,9  |
| Schleswig-   |             |                  |          |         |                  |         |   |         |   |
| 22           | 1998 August | 255,0            | 129,9    | 125,1   | 58,6             | 31,3    | 0,6   | 27,2    | 2,5   |
| 23           | 1999 Juli   | 290,6            | 133,2    | 157,4   | 82,3             | 43,5    | 0,1   | 38,8    | 10,1  |
| 24           | 1999 August | 236,9            | 124,1    | 112,8   | 64,9             | 41,2    | 0,4   | 23,7    | 3,2   |
| Thürin       |             |                  |          |         |                  |         |   |         |   |
| 25           | 1998 August | 499,6            | 266,0    | 233,6   | 189,7            | 110,4   | 4,5   | 79,3    | 7,2   |
| 26           | 1999 Juli   | 456,3            | 250,5    | 205,8   | 155,1            | 97,4    | 0,9   | 57,8    | 5,7   |
| 27           | 1999 August | 504,7            | 226,2    | 278,5   | 140,4            | 84,5    | 1,0   | 55,9    | 9,5   |

erstattung  
arbeiten, Hoch- und Tiefbau  
sitz und Art der Bauten  
Beschäftigten und mehr -  
DM  
NACH LÄNDERN

| Wohnungs-<br>bau | Öffentlicher und Straßenbau |         |                                 |                                  |         |            |                      | lfd.<br>Nr. |
|------------------|-----------------------------|---------|---------------------------------|----------------------------------|---------|------------|----------------------|-------------|
|                  | zusammen                    | Hochbau | davon für                       |                                  | Tiefbau | davon      |                      |             |
|                  |                             |         | Organisat. ohne<br>Erwerbszweck | Körpersch. d.<br>Öffentl. Rechts |         | Straßenbau | sonstiger<br>Tiefbau |             |
| Vorpommern       |                             |         |                                 |                                  |         |            |                      |             |
| 89,1             | 140,2                       | 38,0    | 7,3                             | 30,8                             | 102,2   | 66,6       | 35,5                 | 01          |
| 82,6             | 115,1                       | 28,6    | 6,7                             | 21,9                             | 86,6    | 50,4       | 36,2                 | 02          |
| 87,6             | 132,5                       | 29,1    | 6,5                             | 22,6                             | 103,4   | 63,7       | 39,7                 | 03          |
| sachsen          |                             |         |                                 |                                  |         |            |                      |             |
| 252,6            | 399,9                       | 64,4    | 11,4                            | 53,0                             | 335,5   | 144,4      | 191,1                | 04          |
| 272,6            | 658,4                       | 82,0    | 11,9                            | 50,1                             | 596,5   | 169,8      | 426,7                | 05          |
| 237,5            | 357,0                       | 73,9    | 6,5                             | 67,4                             | 283,1   | 155,3      | 127,8                | 06          |
| Westfalen        |                             |         |                                 |                                  |         |            |                      |             |
| 382,8            | 501,3                       | 107,3   | 17,2                            | 90,2                             | 394,0   | 226,6      | 167,4                | 07          |
| 406,0            | 495,0                       | 77,6    | 19,1                            | 58,5                             | 417,4   | 192,1      | 225,2                | 08          |
| 420,8            | 573,9                       | 103,7   | 28,5                            | 75,3                             | 470,2   | 238,1      | 232,0                | 09          |
| Pfalz            |                             |         |                                 |                                  |         |            |                      |             |
| 79,8             | 222,2                       | 46,4    | 3,3                             | 43,1                             | 175,8   | 114,3      | 61,5                 | 10          |
| 63,1             | 186,7                       | 24,2    | 5,0                             | 19,2                             | 142,6   | 81,9       | 60,6                 | 11          |
| 86,3             | 183,0                       | 37,9    | 10,7                            | 27,2                             | 145,0   | 83,0       | 62,0                 | 12          |
| land             |                             |         |                                 |                                  |         |            |                      |             |
| 12,3             | 52,8                        | 7,5     | 1,3                             | 6,2                              | 45,3    | 19,8       | 25,5                 | 13          |
| 18,8             | 55,0                        | 5,8     | 1,1                             | 4,8                              | 49,1    | 18,1       | 31,1                 | 14          |
| 23,7             | 64,6                        | 22,8    | 6,0                             | 16,9                             | 41,7    | 17,0       | 24,7                 | 15          |
| sen              |                             |         |                                 |                                  |         |            |                      |             |
| 224,3            | 354,2                       | 89,7    | 11,6                            | 57,1                             | 285,5   | 177,3      | 108,2                | 16          |
| 241,1            | 317,5                       | 80,1    | 9,3                             | 50,8                             | 257,4   | 152,3      | 105,1                | 17          |
| 272,9            | 303,8                       | 60,7    | 13,8                            | 46,9                             | 243,1   | 119,4      | 123,7                | 18          |
| Anhalt           |                             |         |                                 |                                  |         |            |                      |             |
| 132,5            | 243,7                       | 47,9    | 6,2                             | 41,7                             | 195,8   | 126,8      | 69,0                 | 19          |
| 131,4            | 207,1                       | 30,8    | 4,3                             | 26,5                             | 176,3   | 94,6       | 81,7                 | 20          |
| 137,8            | 168,1                       | 29,4    | 5,3                             | 24,2                             | 138,7   | 82,1       | 56,6                 | 21          |
| Holstein         |                             |         |                                 |                                  |         |            |                      |             |
| 86,2             | 110,2                       | 12,3    | 2,5                             | 9,8                              | 97,8    | 56,4       | 41,4                 | 22          |
| 71,7             | 136,6                       | 18,0    | 2,7                             | 15,3                             | 118,6   | 62,2       | 56,4                 | 23          |
| 74,4             | 97,6                        | 8,4     | 1,7                             | 6,7                              | 89,2    | 57,0       | 32,2                 | 24          |
| gen              |                             |         |                                 |                                  |         |            |                      |             |
| 97,4             | 212,5                       | 58,2    | 6,0                             | 52,2                             | 154,3   | 90,0       | 64,2                 | 25          |
| 112,4            | 189,7                       | 40,7    | 7,2                             | 33,5                             | 148,1   | 82,8       | 65,3                 | 26          |
| 110,1            | 254,2                       | 31,6    | 7,6                             | 24,0                             | 222,6   | 143,5      | 79,0                 | 27          |

| lfd.<br>Nr. | Zeitraum    | Auftragseingang |          |         | Gewerblicher Bau |         |   |         |   |
|-------------|-------------|-----------------|----------|---------|------------------|---------|---|---------|---|
|             |             | insgesamt       | davon im |         | zusammen         | Hochbau | dar. für Un-<br>ternehmen<br>der Bahn<br>und Post | Tiefbau | dar. für Un-<br>ternehmen<br>der Bahn<br>und Post |
|             |             |                 | Hochbau  | Tiefbau |                  |         |   |         |   |
|             |             |                 |          |         |                  |         |   |         | Deutsch   |
| 01          | 1998 August | 10 700,1        | 6 135,9  | 4 564,2 | 4 036,2          | 2 656,0 | 99,4  | 1 380,2 | 332,6   |
| 02          | 1999 Juli   | 11 649,3        | 6 553,3  | 5 096,0 | 4 350,8          | 2 984,1 | 28,9  | 1 386,7 | 271,9   |
| 03          | 1999 August | 10 905,6        | 6 163,6  | 4 742,0 | 4 121,0          | 2 664,8 | 88,1  | 1 456,2 | 336,8   |
|             |             |                 |          |         |                  |         |   |         | Früheres  |
| 04          | 1998 August | 7 574,3         | 4 492,0  | 3 082,3 | 2 910,8          | 1 969,7 | 78,3  | 941,2   | 219,2   |
| 05          | 1999 Juli   | 8 948,2         | 5 131,6  | 3 816,6 | 3 467,7          | 2 456,7 | 21,4  | 1 011,0 | 199,6   |
| 06          | 1999 August | 8 198,0         | 4 822,2  | 3 375,8 | 3 240,9          | 2 201,1 | 67,9  | 1 039,8 | 234,7   |
|             |             |                 |          |         |                  |         |   |         | Neue Länder                                       |
| 07          | 1998 August | 3 125,9         | 1 643,9  | 1 482,0 | 1 125,4          | 686,3   | 21,1  | 439,1   | 114,4   |
| 08          | 1999 Juli   | 2 701,0         | 1 421,7  | 1 279,4 | 883,2            | 507,4   | 7,5   | 375,7   | 73,3  |
| 09          | 1999 August | 2 707,6         | 1 341,4  | 1 366,1 | 880,1            | 463,7   | 20,3  | 416,4   | 102,1   |
|             |             |                 |          |         |                  |         |   |         | Baden-  |
| 10          | 1998 August | 929,6           | 593,0    | 336,6   | 353,0            | 286,4   | 6,7   | 66,6    | 19,3  |
| 11          | 1999 Juli   | 1 210,9         | 721,6    | 489,3   | 423,7            | 334,6   | 1,3   | 89,2    | 25,5  |
| 12          | 1999 August | 949,9           | 558,8    | 391,1   | 368,8            | 257,4   | 33,4  | 111,4   | 26,9  |
|             |             |                 |          |         |                  |         |   |         | Bay   |
| 13          | 1998 August | 1 801,1         | 1 191,8  | 609,2   | 540,2            | 421,2   | 3,8   | 119,0   | 44,8  |
| 14          | 1999 Juli   | 2 095,8         | 1 355,9  | 739,9   | 687,0            | 553,2   | 2,5   | 133,8   | 26,1  |
| 15          | 1999 August | 1 937,3         | 1 088,7  | 848,6   | 550,7            | 376,9   | 1,7   | 173,8   | 38,1  |
|             |             |                 |          |         |                  |         |   |         | Ber   |
| 16          | 1998 August | 530,1           | 330,5    | 199,6   | 213,5            | 151,8   | 44,2  | 61,7    | 14,3  |
| 17          | 1999 Juli   | 645,6           | 459,8    | 185,8   | 337,3            | 265,9   | 1,1   | 71,4    | 11,1  |
| 18          | 1999 August | 494,9           | 332,4    | 162,5   | 165,2            | 112,5   | 4,7   | 52,7    | 9,6   |
|             |             |                 |          |         |                  |         |   |         | Branden   |
| 19          | 1998 August | 538,1           | 302,0    | 236,2   | 174,5            | 104,8   | 7,7   | 69,6    | 10,4  |
| 20          | 1999 Juli   | 502,0           | 268,9    | 233,1   | 142,8            | 75,6    | 0,7   | 67,2    | 11,3  |
| 21          | 1999 August | 453,5           | 237,1    | 216,4   | 151,2            | 85,1    | 4,4   | 66,0    | 7,6   |
|             |             |                 |          |         |                  |         |   |         | Bre   |
| 22          | 1998 August | 68,9            | 33,8     | 35,1    | 24,7             | 14,8    | 0,7   | 9,9     | 0,1   |
| 23          | 1999 Juli   | 83,6            | 35,8     | 47,8    | 35,0             | 17,7    | 0,4   | 17,3    | 0,8   |
| 24          | 1999 August | 98,6            | 38,8     | 69,8    | 35,2             | 16,8    | 0,6   | 18,4    | 0,1   |
|             |             |                 |          |         |                  |         |   |         | Ham   |
| 25          | 1998 August | 174,4           | 126,7    | 45,7    | 72,3             | 60,2    | 0,2   | 12,1    | 2,1   |
| 26          | 1999 Juli   | 373,6           | 221,7    | 152,0   | 154,2            | 127,3   | 0,4   | 26,9    | 2,4   |
| 27          | 1999 August | 220,2           | 169,1    | 62,1    | 99,2             | 75,9    | 0,3   | 23,3    | 1,6   |
|             |             |                 |          |         |                  |         |   |         | Hes   |
| 28          | 1998 August | 644,2           | 403,1    | 241,1   | 281,5            | 207,5   | 5,0   | 74,0    | 12,9  |
| 29          | 1999 Juli   | 667,8           | 381,3    | 286,5   | 302,0            | 209,4   | 1,4   | 92,6    | 26,6  |
| 30          | 1999 August | 706,8           | 389,3    | 317,6   | 337,5            | 226,1   | 1,9   | 111,4   | 25,2  |

1) einschl. Berlin-Ost  
2) ohne Berlin-Ost

erstattung  
arbeiten, Hoch- und Tiefbau  
Baustelle und Art der Bauten  
Beschäftigten und mehr -  
DM  
NACH LÄNDERN


| Wohnungs-<br>bau  | Öffentlicher und Straßenbau |         |                                 |                                  |         |            |                      | lfd.<br>Nr. |    |
|-------------------|-----------------------------|---------|---------------------------------|----------------------------------|---------|------------|----------------------|-------------|----|
|                   | zusammen                    | Hochbau | davon für                       |                                  | Tiefbau | davon      |                      |             |    |
|                   |                             |         | Organisat. ohne<br>Erwerbszweck | Körpersch. d.<br>öffentl. Rechts |         | Straßenbau | sonstiger<br>Tiefbau |             |    |
| land              |                             |         |                                 |                                  |         |            |                      |             |    |
|                   | 2 638,1                     | 4 025,8 | 841,8                           | 125,2                            | 716,7   | 3 184,0    | 1 658,3              | 1 525,7     | 01 |
|                   | 2 840,4                     | 4 458,1 | 748,8                           | 143,4                            | 605,4   | 3 709,3    | 1 802,3              | 1 907,0     | 02 |
|                   | 2 739,9                     | 4 044,7 | 759,0                           | 156,7                            | 602,3   | 3 285,8    | 1 769,4              | 1 516,4     | 03 |
| Bundesgebiet 1)   |                             |         |                                 |                                  |         |            |                      |             |    |
|                   | 1 939,7                     | 2 723,7 | 582,7                           | 90,0                             | 492,7   | 2 141,1    | 1 062,9              | 1 078,2     | 04 |
|                   | 2 133,7                     | 3 346,9 | 541,2                           | 107,2                            | 434,0   | 2 805,6    | 1 247,3              | 1 558,4     | 05 |
|                   | 2 047,0                     | 2 910,1 | 574,1                           | 116,8                            | 457,3   | 2 336,0    | 1 224,8              | 1 111,2     | 06 |
| und Berlin-Ost 2) |                             |         |                                 |                                  |         |            |                      |             |    |
|                   | 698,4                       | 1 302,1 | 259,2                           | 35,2                             | 224,0   | 1 042,9    | 595,4                | 447,5       | 07 |
|                   | 706,7                       | 1 111,2 | 207,5                           | 36,1                             | 171,4   | 903,6      | 555,0                | 348,7       | 08 |
|                   | 692,9                       | 1 134,6 | 184,8                           | 39,9                             | 144,9   | 949,8      | 544,6                | 405,2       | 09 |
| Württemberg       |                             |         |                                 |                                  |         |            |                      |             |    |
|                   | 256,1                       | 320,5   | 50,5                            | 7,1                              | 43,4    | 270,0      | 131,6                | 138,3       | 10 |
|                   | 294,5                       | 492,6   | 92,5                            | 16,8                             | 75,7    | 400,1      | 233,4                | 166,7       | 11 |
|                   | 250,6                       | 330,5   | 50,8                            | 11,0                             | 39,9    | 279,7      | 151,7                | 128,0       | 12 |
| ern               |                             |         |                                 |                                  |         |            |                      |             |    |
|                   | 583,5                       | 677,4   | 187,2                           | 22,7                             | 164,5   | 490,2      | 217,0                | 273,2       | 13 |
|                   | 627,5                       | 781,4   | 175,2                           | 24,2                             | 151,0   | 606,1      | 288,8                | 317,4       | 14 |
|                   | 574,2                       | 812,4   | 137,7                           | 34,3                             | 103,3   | 674,7      | 359,1                | 315,6       | 15 |
| lin               |                             |         |                                 |                                  |         |            |                      |             |    |
|                   | 140,7                       | 175,9   | 38,0                            | 8,2                              | 29,8    | 137,9      | 48,9                 | 89,0        | 16 |
|                   | 148,8                       | 159,5   | 45,2                            | 20,1                             | 25,1    | 114,3      | 34,4                 | 79,9        | 17 |
|                   | 143,0                       | 186,8   | 76,9                            | 12,2                             | 64,7    | 109,9      | 43,7                 | 66,1        | 18 |
| burg              |                             |         |                                 |                                  |         |            |                      |             |    |
|                   | 139,3                       | 224,4   | 67,9                            | 4,0                              | 53,8    | 166,5      | 91,6                 | 75,0        | 19 |
|                   | 143,5                       | 215,8   | 49,9                            | 10,1                             | 39,8    | 165,9      | 103,7                | 62,2        | 20 |
|                   | 110,4                       | 191,9   | 41,6                            | 7,7                              | 34,0    | 150,3      | 87,9                 | 62,5        | 21 |
| men               |                             |         |                                 |                                  |         |            |                      |             |    |
|                   | 14,2                        | 29,9    | 4,7                             | 1,7                              | 3,0     | 25,2       | 7,5                  | 17,7        | 22 |
|                   | 15,3                        | 33,3    | 2,8                             | 0,3                              | 2,5     | 30,5       | 15,7                 | 14,8        | 23 |
|                   | 16,1                        | 47,4    | 5,0                             | 0,3                              | 5,6     | 41,4       | 24,5                 | 17,0        | 24 |
| burg              |                             |         |                                 |                                  |         |            |                      |             |    |
|                   | 58,4                        | 43,6    | 10,0                            | 2,1                              | 7,9     | 33,6       | 14,7                 | 18,9        | 25 |
|                   | 88,0                        | 131,4   | 6,4                             | 1,6                              | 4,8     | 125,0      | 51,5                 | 73,5        | 26 |
|                   | 62,9                        | 58,1    | 29,3                            | 0,6                              | 28,7    | 28,8       | 13,2                 | 15,6        | 27 |
| sen               |                             |         |                                 |                                  |         |            |                      |             |    |
|                   | 141,6                       | 221,2   | 54,1                            | 12,2                             | 41,9    | 167,1      | 92,5                 | 74,6        | 28 |
|                   | 140,3                       | 225,5   | 31,6                            | 5,6                              | 26,0    | 193,9      | 83,4                 | 110,5       | 29 |
|                   | 129,5                       | 239,9   | 33,7                            | 5,4                              | 28,2    | 206,2      | 101,6                | 104,6       | 30 |

Baubericht  
1 Vorbereitende Baustellen  
1.6 Auftragseingang nach Lage der  
- Betriebe mit 20  
Mill.  
D E U T S C H L A N D

| lfd.<br>Nr.  | Zeitraum    | Auftragseingang |          |         | Gewerblicher Bau |         |   |         |   |
|--------------|-------------|-----------------|----------|---------|------------------|---------|---|---------|---|
|              |             | insgesamt       | davon im |         | zusammen         | Hochbau | dar. für Un-<br>ternehmen<br>der Bahn<br>und Post | Tiefbau | dar. für Un-<br>ternehmen<br>der Bahn<br>und Post |
|              |             |                 | Hochbau  | Tiefbau |                  |         |   |         |   |
| Mecklenburg- |             |                 |          |         |                  |         |   |         |   |
| 01           | 1998 August | 503,3           | 219,4    | 283,9   | 174,2            | 90,6    | 2,2   | 83,5    | 46,7  |
| 02           | 1999 Juli   | 315,7           | 175,9    | 139,8   | 109,8            | 69,5    | 1,8   | 40,3    | 5,1   |
| 03           | 1999 August | 367,7           | 177,0    | 190,7   | 118,7            | 64,1    | 5,0   | 54,6    | 12,5  |
| Nieder       |             |                 |          |         |                  |         |   |         |   |
| 04           | 1998 August | 940,2           | 456,6    | 483,6   | 385,5            | 187,3   | 7,7   | 198,2   | 68,9  |
| 05           | 1999 Juli   | 1 342,0         | 609,3    | 732,8   | 466,1            | 294,4   | 2,6   | 171,7   | 32,4  |
| 06           | 1999 August | 935,5           | 544,4    | 391,1   | 356,7            | 232,8   | 6,8   | 123,9   | 16,8  |
| Nordrhein-   |             |                 |          |         |                  |         |   |         |   |
| 07           | 1998 August | 1 696,8         | 942,7    | 754,1   | 784,2            | 475,1   | 8,8   | 309,2   | 32,5  |
| 08           | 1999 Juli   | 1 723,7         | 979,6    | 744,1   | 774,7            | 484,3   | 9,1   | 290,4   | 28,2  |
| 09           | 1999 August | 2 107,1         | 1 287,8  | 819,3   | 1 072,7          | 727,5   | 5,7   | 345,2   | 100,3   |
| Rheinland-   |             |                 |          |         |                  |         |   |         |   |
| 10           | 1998 August | 430,9           | 219,9    | 211,0   | 145,8            | 96,6    | 0,6   | 49,3    | 13,3  |
| 11           | 1999 Juli   | 406,9           | 170,5    | 236,4   | 142,9            | 76,7    | 0,9   | 66,2    | 29,3  |
| 12           | 1999 August | 390,1           | 216,6    | 173,5   | 133,8            | 87,8    | 12,4  | 46,0    | 8,8   |
| Saar         |             |                 |          |         |                  |         |   |         |   |
| 13           | 1998 August | 89,1            | 37,9     | 51,2    | 31,9             | 20,5    | -   | 11,4    | 3,4   |
| 14           | 1999 Juli   | 100,1           | 48,6     | 51,6    | 45,1             | 32,4    | 1,6   | 12,8    | 5,2   |
| 15           | 1999 August | 107,1           | 56,7     | 50,4    | 38,3             | 28,8    | 0,0   | 9,4     | 4,1   |
| Sach         |             |                 |          |         |                  |         |   |         |   |
| 16           | 1998 August | 989,8           | 551,7    | 438,0   | 373,9            | 242,9   | 3,3   | 131,0   | 42,8  |
| 17           | 1999 Juli   | 857,5           | 456,2    | 401,3   | 267,9            | 149,1   | 1,7   | 118,8   | 40,2  |
| 18           | 1999 August | 918,9           | 487,2    | 431,7   | 303,3            | 150,6   | 4,4   | 152,8   | 54,4  |
| Sachsen-     |             |                 |          |         |                  |         |   |         |   |
| 19           | 1998 August | 597,9           | 300,1    | 297,8   | 224,0            | 135,7   | 4,0   | 88,2    | 10,8  |
| 20           | 1999 Juli   | 553,0           | 280,5    | 272,5   | 210,8            | 120,1   | 2,4   | 90,7    | 11,8  |
| 21           | 1999 August | 465,8           | 239,8    | 226,0   | 179,3            | 89,4    | 5,4   | 85,9    | 17,3  |
| Schleswig-   |             |                 |          |         |                  |         |   |         |   |
| 22           | 1998 August | 269,1           | 154,1    | 115,0   | 78,1             | 48,4    | 0,6   | 29,7    | 6,4   |
| 23           | 1999 Juli   | 298,2           | 147,7    | 150,5   | 99,6             | 60,9    | 0,1   | 38,7    | 10,8  |
| 24           | 1999 August | 250,6           | 140,6    | 110,0   | 82,9             | 58,5    | 0,3   | 24,4    | 3,4   |
| Thürin       |             |                 |          |         |                  |         |   |         |   |
| 25           | 1998 August | 496,8           | 270,7    | 226,1   | 178,8            | 112,2   | 3,8   | 66,6    | 3,7   |
| 26           | 1999 Juli   | 472,8           | 240,1    | 232,7   | 151,9            | 93,2    | 0,9   | 58,8    | 5,0   |
| 27           | 1999 August | 501,7           | 200,3    | 301,3   | 127,6            | 74,5    | 1,0   | 53,1    | 10,2  |

erstattung  
arbeiten, Hoch- und Tiefbau  
Baustelle und Art der Bauten  
Beschäftigten und mehr -  
DM  
NACH LÄNDERN

| Wohnungs-<br>bau | öffentlicher und Straßenbau |         |                                 |                                  |       |         |            | lfd.<br>Nr. |                      |
|------------------|-----------------------------|---------|---------------------------------|----------------------------------|-------|---------|------------|-------------|----------------------|
|                  | zusammen                    | Hochbau | davon für                       |                                  |       | Tiefbau | davon      |             |                      |
|                  |                             |         | Organisat. ohne<br>Erwerbszweck | Körpersch. d.<br>öffentl. Rechts |       |         | Straßenbau |             | sonstiger<br>Tiefbau |
| Vorpommern       | 93,1                        | 236,0   | 35,7                            | 7,3                              | 28,4  | 200,3   | 71,4       | 128,9       | 01                   |
|                  | 77,5                        | 128,4   | 28,9                            | 6,0                              | 23,0  | 99,4    | 62,9       | 36,6        | 02                   |
|                  | 83,8                        | 165,2   | 29,1                            | 6,7                              | 22,4  | 136,1   | 81,7       | 54,4        | 03                   |
| sachsen          | 221,4                       | 333,3   | 47,9                            | 10,5                             | 37,4  | 285,4   | 141,5      | 143,9       | 04                   |
|                  | 257,8                       | 618,2   | 57,1                            | 12,2                             | 44,9  | 561,1   | 172,1      | 389,0       | 05                   |
|                  | 267,5                       | 311,3   | 44,1                            | 6,3                              | 37,7  | 267,2   | 148,8      | 118,4       | 06                   |
| Westfalen        | 355,5                       | 557,2   | 112,2                           | 16,9                             | 95,3  | 444,9   | 237,6      | 207,3       | 07                   |
|                  | 408,1                       | 540,8   | 87,1                            | 17,0                             | 70,1  | 453,7   | 193,6      | 260,1       | 08                   |
|                  | 431,1                       | 603,3   | 129,2                           | 28,4                             | 100,8 | 474,1   | 240,7      | 233,4       | 09                   |
| Pfalz            | 76,9                        | 208,1   | 46,4                            | 3,5                              | 42,9  | 161,6   | 103,4      | 58,2        | 10                   |
|                  | 74,8                        | 189,2   | 19,0                            | 5,1                              | 13,9  | 170,2   | 97,2       | 73,0        | 11                   |
|                  | 89,6                        | 166,7   | 39,2                            | 10,6                             | 28,6  | 127,5   | 76,9       | 61,6        | 12                   |
| land             | 11,9                        | 45,2    | 5,4                             | 1,3                              | 4,1   | 39,8    | 18,2       | 21,6        | 13                   |
|                  | 11,2                        | 43,8    | 4,9                             | 1,1                              | 3,9   | 38,8    | 16,8       | 22,0        | 14                   |
|                  | 10,0                        | 58,8    | 17,9                            | 5,7                              | 12,2  | 40,9    | 15,7       | 25,2        | 15                   |
| sen              | 242,0                       | 373,8   | 66,8                            | 11,7                             | 55,2  | 307,0   | 193,3      | 113,7       | 16                   |
|                  | 249,1                       | 340,6   | 58,0                            | 9,5                              | 48,5  | 282,6   | 179,9      | 102,6       | 17                   |
|                  | 282,6                       | 333,0   | 54,0                            | 13,9                             | 40,1  | 279,0   | 144,8      | 134,2       | 18                   |
| Anhalt           | 122,2                       | 251,8   | 42,2                            | 6,0                              | 36,2  | 209,6   | 140,9      | 68,7        | 19                   |
|                  | 128,0                       | 214,2   | 32,3                            | 4,5                              | 27,8  | 181,9   | 97,0       | 84,8        | 20                   |
|                  | 120,4                       | 166,2   | 30,0                            | 4,3                              | 25,7  | 136,1   | 81,7       | 54,4        | 21                   |
| Holstein         | 79,5                        | 111,5   | 26,2                            | 3,8                              | 22,4  | 85,3    | 49,7       | 35,6        | 22                   |
|                  | 67,4                        | 131,2   | 19,4                            | 3,3                              | 16,0  | 111,8   | 60,3       | 61,5        | 23                   |
|                  | 72,7                        | 95,0    | 9,5                             | 1,8                              | 7,7   | 85,5    | 49,7       | 35,8        | 24                   |
| gen              | 101,9                       | 216,1   | 56,6                            | 6,2                              | 50,4  | 159,4   | 98,2       | 61,2        | 25                   |
|                  | 108,6                       | 212,3   | 38,4                            | 6,1                              | 32,3  | 173,9   | 111,5      | 62,4        | 26                   |
|                  | 95,8                        | 278,3   | 30,1                            | 7,3                              | 22,8  | 248,2   | 148,5      | 99,7        | 27                   |



Bauberichterstattung

1 Vorbereitende Baustellenarbeiten, Hoch- und Tiefbau  
1.9 Index des Auftrageingangs - Langfristige Übersichten \*)  
1995 = 100

| Jahr<br>Monat              | Wertindex      |                  |                                |                 |                               | Volumenindex   |                  |                                |                 |                               |
|----------------------------|----------------|------------------|--------------------------------|-----------------|-------------------------------|----------------|------------------|--------------------------------|-----------------|-------------------------------|
|                            | Ins-<br>gesamt | Wohnungs-<br>bau | Hochbau<br>ohne<br>Wohnungsbau | Straßen-<br>bau | Tiefbau<br>ohne<br>Straßenbau | Ins-<br>gesamt | Wohnungs-<br>bau | Hochbau<br>ohne<br>Wohnungsbau | Straßen-<br>bau | Tiefbau<br>ohne<br>Straßenbau |
| Deutschland                |                |                  |                                |                 |                               |                |                  |                                |                 |                               |
| 1996 D .....               | 92,1           | 101,3            | 87,5                           | 94,4            | 88,4                          | 92,9           | 102,3            | 88,1                           | 96,1            | 88,9                          |
| 1997 D .....               | 84,3           | 87,3             | 78,6                           | 93,8            | 85,1                          | 86,3           | 89,5             | 80,3                           | 97,1            | 86,8                          |
| 1998 D .....               | 84,1           | 82,4             | 76,4                           | 100,1           | 89,3                          | 87,3           | 85,9             | 79,0                           | 105,3           | 92,3                          |
| 1997 August .....          | 85,8           | 84,1             | 79,9                           | 113,2           | 84,1                          | 87,9           | 86,2             | 81,6                           | 117,4           | 85,8                          |
| September ...              | 97,8           | 95,0             | 89,6                           | 132,1           | 95,4                          | 100,4          | 99,6             | 91,6                           | 137,2           | 99,6                          |
| Oktober .....              | 86,3           | 87,4             | 78,4                           | 109,7           | 86,0                          | 88,6           | 89,8             | 80,3                           | 114,0           | 88,0                          |
| November .....             | 70,0           | 69,4             | 65,8                           | 77,8            | 72,9                          | 72,0           | 71,5             | 67,5                           | 81,0            | 74,8                          |
| Dezember .....             | 78,2           | 80,3             | 80,9                           | 67,4            | 78,9                          | 80,6           | 83,0             | 83,1                           | 70,3            | 78,0                          |
| 1998 Januar .....          | 57,8           | 62,5             | 57,0                           | 43,1            | 60,3                          | 59,6           | 64,7             | 58,7                           | 45,0            | 62,0                          |
| Februar .....              | 67,5           | 73,1             | 69,1                           | 57,1            | 64,3                          | 69,8           | 75,9             | 71,3                           | 59,7            | 66,2                          |
| März .....                 | 94,7           | 99,7             | 85,8                           | 111,9           | 94,6                          | 98,0           | 103,6            | 88,5                           | 117,3           | 97,4                          |
| April .....                | 85,6           | 80,8             | 79,5                           | 102,3           | 91,6                          | 88,7           | 84,0             | 82,1                           | 107,3           | 94,4                          |
| Mai .....                  | 85,6           | 85,8             | 77,8                           | 116,8           | 82,7                          | 88,7           | 89,3             | 80,4                           | 122,8           | 85,3                          |
| Juni .....                 | 99,3           | 97,8             | 85,3                           | 142,1           | 101,9                         | 103,1          | 101,9            | 88,1                           | 149,6           | 105,2                         |
| Juli .....                 | 95,9           | 92,2             | 82,7                           | 130,0           | 103,1                         | 99,6           | 96,0             | 85,5                           | 136,8           | 106,5                         |
| August .....               | 83,6           | 79,2             | 75,4                           | 115,6           | 85,7                          | 86,9           | 82,6             | 78,0                           | 121,8           | 89,5                          |
| September ...              | 102,9          | 92,5             | 85,5                           | 131,3           | 125,0                         | 107,0          | 96,6             | 88,6                           | 138,5           | 123,3                         |
| Oktober .....              | 84,8           | 77,4             | 72,6                           | 108,5           | 93,5                          | 88,3           | 81,0             | 75,3                           | 112,5           | 103,1                         |
| November .....             | 75,1           | 69,5             | 70,6                           | 75,4            | 86,5                          | 78,2           | 72,8             | 73,4                           | 79,7            | 89,7                          |
| Dezember .....             | 75,8           | 78,5             | 75,5                           | 68,7            | 78,7                          | 79,2           | 82,3             | 78,6                           | 72,6            | 79,7                          |
| 1999 Januar .....          | 59,8           | 62,2             | 58,4                           | 58,7            | 59,7                          | 62,5           | 65,3             | 60,9                           | 62,1            | 62,3                          |
| Februar .....              | 69,5           | 70,0             | 71,4                           | 60,5            | 70,4                          | 72,9           | 73,6             | 74,6                           | 64,0            | 73,6                          |
| März .....                 | 93,4           | 93,6             | 90,1                           | 117,9           | 87,3                          | 98,0           | 98,4             | 94,2                           | 124,9           | 91,2                          |
| April .....                | 85,8           | 82,4             | 80,2                           | 105,8           | 88,3                          | 90,0           | 86,6             | 83,9                           | 112,1           | 92,4                          |
| Mai .....                  | 88,6           | 83,8             | 83,8                           | 117,9           | 87,6                          | 93,0           | 88,1             | 87,7                           | 125,0           | 91,6                          |
| Juni .....                 | 100,3          | 91,5             | 98,2                           | 133,1           | 97,7                          | 105,1          | 96,1             | 102,7                          | 141,0           | 102,1                         |
| Juli .....                 | 91,0           | 85,3             | 80,1                           | 125,7           | 97,1                          | 85,5           | 89,6             | 83,7                           | 132,9           | 101,4                         |
| August .....               | 85,2           | 82,2             | 73,8                           | 123,4           | 87,6                          | 89,2           | 86,3             | 77,0                           | 130,3           | 91,3                          |
| Früheres Bundesgebiet      |                |                  |                                |                 |                               |                |                  |                                |                 |                               |
| 1996 D .....               | 91,0           | 97,7             | 87,4                           | 91,0            | 89,6                          | 91,8           | 98,6             | 88,0                           | 92,7            | 90,2                          |
| 1997 D .....               | 86,0           | 87,6             | 81,8                           | 92,6            | 87,6                          | 88,0           | 89,8             | 83,5                           | 95,9            | 89,3                          |
| 1998 D .....               | 86,7           | 83,4             | 81,1                           | 98,7            | 93,2                          | 90,0           | 86,9             | 84,0                           | 101,8           | 86,2                          |
| 1998 August .....          | 84,3           | 85,1             | 75,7                           | 103,7           | 87,1                          | 87,6           | 88,7             | 78,3                           | 109,3           | 90,0                          |
| September ...              | 105,8          | 95,9             | 92,3                           | 116,7           | 128,8                         | 109,9          | 100,1            | 95,6                           | 123,1           | 133,2                         |
| Oktober .....              | 89,3           | 83,1             | 76,0                           | 100,8           | 108,6                         | 93,0           | 86,9             | 78,8                           | 106,4           | 112,5                         |
| November .....             | 75,3           | 70,7             | 74,0                           | 74,5            | 81,7                          | 78,5           | 74,0             | 76,9                           | 78,8            | 84,8                          |
| Dezember .....             | 78,6           | 79,5             | 78,9                           | 68,3            | 81,9                          | 82,1           | 83,3             | 82,2                           | 72,2            | 85,1                          |
| 1999 Januar .....          | 64,1           | 63,7             | 64,4                           | 60,9            | 65,5                          | 67,1           | 66,9             | 67,2                           | 64,4            | 68,3                          |
| Februar .....              | 74,5           | 73,8             | 78,2                           | 59,8            | 76,3                          | 78,0           | 77,6             | 81,7                           | 63,3            | 79,7                          |
| März .....                 | 101,6          | 97,1             | 104,4                          | 119,1           | 94,1                          | 106,5          | 102,1            | 109,2                          | 126,2           | 99,3                          |
| April .....                | 87,8           | 83,9             | 80,7                           | 104,0           | 94,4                          | 92,1           | 86,2             | 84,4                           | 110,2           | 98,7                          |
| Mai .....                  | 93,6           | 88,4             | 91,0                           | 116,6           | 90,9                          | 98,2           | 93,0             | 95,3                           | 128,8           | 95,1                          |
| Juni .....                 | 103,7          | 96,4             | 103,8                          | 131,6           | 98,3                          | 108,8          | 101,3            | 108,6                          | 139,4           | 102,7                         |
| Juli .....                 | 98,0           | 93,3             | 88,0                           | 120,8           | 106,3                         | 102,7          | 98,0             | 92,0                           | 127,7           | 111,0                         |
| August .....               | 90,3           | 88,0             | 83,0                           | 118,1           | 90,6                          | 94,6           | 92,3             | 86,6                           | 124,7           | 94,5                          |
| Neue Länder und Berlin-Ost |                |                  |                                |                 |                               |                |                  |                                |                 |                               |
| 1996 D .....               | 94,7           | 108,7            | 87,7                           | 103,5           | 85,3                          | 95,6           | 109,8            | 88,4                           | 105,3           | 85,8                          |
| 1997 D .....               | 80,2           | 86,7             | 70,7                           | 97,1            | 79,1                          | 82,1           | 86,8             | 72,2                           | 100,6           | 80,7                          |
| 1998 D .....               | 77,7           | 80,4             | 64,6                           | 109,1           | 80,1                          | 80,8           | 83,7             | 66,8                           | 114,8           | 82,7                          |
| 1998 August .....          | 81,9           | 67,1             | 74,7                           | 147,7           | 82,3                          | 85,2           | 70,0             | 77,2                           | 155,6           | 85,0                          |
| September ...              | 96,2           | 85,6             | 68,3                           | 170,8           | 115,9                         | 100,2          | 89,4             | 70,8                           | 180,2           | 119,9                         |
| Oktober .....              | 74,0           | 65,7             | 64,1                           | 121,9           | 77,5                          | 77,1           | 68,7             | 66,5                           | 128,7           | 80,3                          |
| November .....             | 74,6           | 68,9             | 62,1                           | 78,0            | 98,1                          | 77,8           | 70,1             | 64,6                           | 82,5            | 101,8                         |
| Dezember .....             | 69,3           | 76,5             | 67,1                           | 69,9            | 64,1                          | 72,4           | 80,2             | 69,9                           | 73,9            | 68,6                          |
| 1999 Januar .....          | 49,6           | 59,3             | 43,5                           | 52,9            | 45,6                          | 61,9           | 62,3             | 45,4                           | 56,0            | 47,5                          |
| Februar .....              | 57,9           | 62,3             | 54,4                           | 62,5            | 56,2                          | 60,7           | 65,6             | 56,8                           | 66,1            | 58,7                          |
| März .....                 | 74,0           | 86,4             | 54,3                           | 114,6           | 70,9                          | 77,7           | 90,9             | 66,8                           | 121,4           | 74,1                          |
| April .....                | 81,0           | 79,3             | 79,0                           | 110,7           | 73,7                          | 85,0           | 83,4             | 82,6                           | 117,3           | 77,1                          |
| Mai .....                  | 77,0           | 74,3             | 65,8                           | 118,1           | 79,5                          | 80,9           | 78,1             | 68,9                           | 123,1           | 83,2                          |
| Juni .....                 | 92,0           | 81,6             | 84,4                           | 138,9           | 98,2                          | 96,5           | 85,7             | 88,3                           | 145,0           | 100,5                         |
| Juli .....                 | 74,6           | 68,9             | 60,2                           | 138,6           | 75,1                          | 78,2           | 72,4             | 62,9                           | 148,6           | 78,4                          |
| August .....               | 73,2           | 70,5             | 51,0                           | 137,5           | 80,4                          | 76,6           | 74,0             | 53,2                           | 145,2           | 83,8                          |

\*) Wertindex: Angaben in jeweiligen Preisen. Volumenindex: Preisbereinigte Angaben. Die Zahlen für den jeweils letzten Berichtszeitraum gelten als vorläufig. Abweichungen gegenüber früher veröffentlichten Zahlen ergeben sich durch nachfolgende Berichtigungen.



| Lfd.<br>Nr. | Art der Bauten<br>und<br>Auftraggeber                        | Veränderung<br>in %<br>August 1999<br>gegen |                |              | Veränderung<br>in %<br>Juli 1999<br>gegen |              |              | Kumuliert                            |  | 2-Monats-<br>durchschnitt<br>Juli<br>1999<br>und<br>August<br>1999 |  |
|-------------|--|---|----------------|--------------|---|--------------|--------------|--------------------------------------|--|--|--|
|             |  | 1999<br>August                              | August<br>1998 | Juli<br>1999 | 1999<br>Juli                              | Juli<br>1998 | Juni<br>1999 | Jan.<br>bis<br>Ber-<br>monat<br>1999 | Ver.<br>änd.<br>in %<br>gegen<br>Vorjahr | Juli<br>1999<br>und<br>August<br>1999                              | Ver.<br>änd.<br>in %<br>gegen<br>Vorjahr |
|             |  |   |                |              |   |              |              |                                      |  |  | WERT                                     |
| 01          | Vorbereitende Baustellenarbeiten, Hoch-<br>und Tiefbau       | 85,2  | 1,9            | -6,4         | 91,0                                      | -5,1         | -9,3         | 84,2                                 | 0,5                                      | 88,1   | -1,9                                     |
| 02          | Hochbau  | 77,3  | 0,4            | -6,0         | 82,2                                      | -5,2         | -13,8        | 80,3                                 | 0,8                                      | 79,8   | -2,6                                     |
| 03          | Wohnungsbau  | 82,2  | 3,8            | -3,6         | 85,3                                      | -7,5         | -6,8         | 81,4                                 | -3,0                                     | 83,8   | -2,2                                     |
| 04          | Hochbau ohne Wohnungsbau                                     | 73,8  | -2,1           | -7,9         | 80,1                                      | -3,1         | -18,4        | 79,5                                 | 3,8                                      | 77,0   | -2,7                                     |
| 05          | Gewerblicher Hochbau   | 73,3  | 0,3            | -10,2        | 81,6                                      | 4,2          | -15,4        | 78,8                                 | 5,8                                      | 77,5   | 2,4                                      |
| 06          | darunter: Hochbauten für<br>Unternehmen der<br>Bahn und Post | 88,5  | -11,4          | 204,6        | 28,4                                      | -58,6        | -65,9        | 68,7                                 | -25,6                                    | 67,5   | -30,8                                    |
| 07          | öffentlicher Hochbau   | 75,6  | -9,8           | 1,3          | 74,6                                      | -24,3        | -28,7        | 82,2                                 | -2,1                                     | 75,1   | -17,7                                    |
| 08          | Tiefbau  | 98,3  | 3,9            | -6,9         | 105,6                                     | -5,0         | -2,4         | 90,7                                 | 0,2                                      | 102,0  | -0,9                                     |
| 09          | Straßenbau   | 123,4                                       | 6,7            | -1,8         | 125,7                                     | -3,3         | -5,6         | 105,4                                | 2,9                                      | 124,6  | 1,6                                      |
| 10          | Tiefbau ohne Straßenbau                                      | 87,6  | 2,2            | -9,8         | 97,1                                      | -5,8         | -0,6         | 84,5                                 | -1,2                                     | 92,4   | -2,1                                     |
| 11          | Gewerblicher Tiefbau   | 92,4  | 5,5            | 5,0          | 88,0                                      | -14,7        | -15,2        | 88,3                                 | 2,6                                      | 90,2   | -5,5                                     |
| 12          | darunter: Tiefbauten für<br>Unternehmen der<br>Bahn und Post | 113,0                                       | 1,3            | 23,8         | 91,3                                      | -28,2        | -13,2        | 110,2                                | 13,4                                     | 102,2  | -14,4                                    |
| 13          | Sonstiger öffentlicher Tiefbau                               | 83,5  | -0,6           | -20,5        | 105,0                                     | 1,9          | 13,6         | 81,1                                 | -4,6                                     | 94,3   | 0,9                                      |
|             |  |   |                |              |   |              |              |                                      |  |  | VOLUMEN                                  |
| 14          | Vorbereitende Baustellenarbeiten, Hoch-<br>und Tiefbau       | 89,2  | 2,6            | -6,6         | 95,5                                      | -4,1         | -9,1         | 88,3                                 | 1,7                                      | 92,4   | -1,0                                     |
| 15          | Hochbau  | 80,9  | 1,3            | -6,1         | 86,2                                      | -4,1         | -13,7        | 84,1                                 | 1,9                                      | 83,6   | -1,5                                     |
| 16          | Wohnungsbau  | 86,3  | 4,5            | -3,7         | 89,6                                      | -6,7         | -6,8         | 85,5                                 | -2,1                                     | 88,0   | -1,5                                     |
| 17          | Hochbau ohne Wohnungsbau                                     | 77,0  | -1,3           | -8,0         | 83,7                                      | -2,1         | -18,5        | 83,1                                 | 5,1                                      | 80,4   | -1,7                                     |
| 18          | Tiefbau  | 102,9                                       | 4,6            | -7,1         | 110,8                                     | -4,1         | -2,6         | 95,2                                 | 1,4                                      | 106,9  | -0,1                                     |
| 19          | Straßenbau   | 130,3                                       | 7,0            | -2,0         | 132,9                                     | -2,9         | -5,7         | 111,5                                | 3,7                                      | 131,6  | 1,8                                      |
| 20          | Tiefbau ohne Straßenbau                                      | 91,3  | 3,2            | -10,0        | 101,4                                     | -4,8         | -0,7         | 88,2                                 | 0,0                                      | 96,4   | -1,1                                     |

erstattung

arbeiten, Hoch- und Tiefbau  
Auftragseingangs  
=100

wert

L A N D

| 1998<br>August | Ver-<br>änd.<br>in %<br>gegen<br>August<br>1997 | 1998<br>2. Vj | 1999<br>1. Vj | 1999<br>2. Vj | Veränderung<br>in %<br>2. Vj 1999<br>gegen |               | 1998<br>1. Hj | 1998<br>2. Hj | 1999<br>1. Hj | Veränderung<br>in %<br>1. Hj 1999<br>gegen |               | 1997 | 1998 | Ver-<br>änd.<br>in %<br>gegen<br>1997 | Lfd.<br>Nr. |
|----------------|---|---------------|---------------|---------------|--|---------------|---------------|---------------|---------------|--|---------------|------|------|---------------------------------------|-------------|
|                |   |               |               |               | 2. Vj<br>1998                              | 1. Vj<br>1999 |               |               |               | 1. Hj<br>1998                              | 2. Hj<br>1998 |      |      |                                       |             |

INDEX

|       |       |       |       |       |       |       |      |       |       |       |       |       |       |       |    |
|-------|-------|-------|-------|-------|-------|-------|------|-------|-------|-------|-------|-------|-------|-------|----|
| 83,6  | -2,6  | 90,2  | 74,2  | 91,6  | 1,6   | 23,5  | 81,8 | 86,4  | 82,9  | 1,3   | -4,1  | 84,3  | 84,1  | -0,2  | 01 |
| 77,0  | -5,8  | 83,9  | 74,1  | 86,8  | 3,5   | 17,1  | 78,9 | 78,9  | 80,5  | 2,0   | 2,0   | 82,3  | 78,9  | -4,1  | 02 |
| 79,2  | -5,8  | 88,1  | 75,3  | 85,9  | -2,5  | 14,1  | 83,3 | 81,6  | 80,6  | -3,2  | -1,2  | 87,3  | 82,4  | -5,6  | 03 |
| 75,4  | -5,6  | 80,9  | 73,3  | 87,4  | 8,0   | 19,2  | 75,8 | 77,1  | 80,4  | 6,1   | 4,3   | 78,6  | 76,4  | -2,8  | 04 |
| 73,1  | -4,8  | 78,4  | 73,5  | 84,9  | 8,3   | 15,5  | 74,1 | 74,7  | 79,2  | 6,9   | 6,0   | 77,0  | 74,4  | -3,4  | 05 |
| 97,6  | 100,8 | 98,2  | 80,4  | 84,5  | -14,0 | 39,9  | 95,4 | 75,4  | 72,5  | -24,0 | -3,8  | 115,0 | 85,4  | -25,7 | 06 |
| 83,8  | -7,8  | 89,7  | 72,6  | 96,6  | 7,7   | 33,1  | 81,5 | 85,8  | 84,6  | 3,8   | -1,4  | 84,5  | 83,7  | -0,9  | 07 |
| 94,6  | 2,0   | 100,5 | 74,4  | 99,4  | -1,1  | 33,6  | 86,4 | 98,6  | 86,9  | 0,6   | -11,9 | 87,7  | 92,5  | 5,5   | 08 |
| 115,6 | 2,1   | 120,4 | 79,0  | 118,9 | -1,2  | 50,5  | 95,6 | 104,6 | 99,0  | 3,6   | -5,4  | 93,8  | 100,1 | 6,7   | 09 |
| 85,7  | 1,9   | 92,1  | 72,5  | 91,2  | -1,0  | 25,8  | 82,6 | 96,1  | 81,8  | -1,0  | -14,9 | 85,1  | 89,3  | 4,9   | 10 |
| 87,6  | -6,1  | 90,1  | 81,0  | 94,4  | 4,8   | 16,5  | 83,1 | 103,2 | 87,7  | 5,5   | -15,0 | 89,7  | 93,1  | 3,8   | 11 |
| 111,6 | 31,9  | 101,5 | 120,0 | 105,7 | 4,1   | -11,9 | 89,8 | 168,8 | 112,8 | 25,6  | -33,2 | 100,3 | 129,3 | 28,9  | 12 |
| 84,0  | 10,2  | 93,8  | 65,0  | 88,4  | -5,8  | 36,0  | 82,2 | 89,9  | 76,7  | -6,7  | -14,7 | 81,1  | 86,0  | 6,0   | 13 |

INDEX

|       |      |       |      |       |      |      |       |       |       |      |       |      |       |      |    |
|-------|------|-------|------|-------|------|------|-------|-------|-------|------|-------|------|-------|------|----|
| 86,9  | -1,1 | 93,5  | 77,8 | 96,0  | 2,7  | 23,4 | 84,7  | 89,9  | 86,9  | 2,6  | -3,3  | 86,3 | 87,3  | 1,2  | 14 |
| 79,9  | -4,3 | 87,0  | 77,6 | 90,9  | 4,5  | 17,1 | 81,7  | 82,1  | 84,3  | 3,2  | 2,7   | 84,1 | 81,9  | -2,6 | 15 |
| 82,6  | -4,2 | 91,7  | 79,1 | 90,3  | -1,5 | 14,2 | 86,6  | 85,2  | 84,7  | -2,2 | -0,6  | 89,5 | 85,9  | -4,0 | 16 |
| 78,0  | -4,4 | 83,5  | 76,6 | 91,4  | 9,5  | 19,3 | 78,2  | 79,9  | 84,0  | 7,4  | 5,1   | 80,3 | 79,0  | -1,6 | 17 |
| 98,4  | 3,4  | 104,3 | 78,0 | 104,5 | 0,2  | 34,0 | 89,6  | 102,7 | 91,3  | 1,9  | -11,1 | 89,9 | 96,1  | 6,9  | 18 |
| 121,8 | 3,7  | 126,6 | 83,7 | 126,0 | -0,5 | 50,5 | 100,3 | 110,3 | 104,9 | 4,6  | -4,9  | 97,1 | 105,3 | 8,4  | 19 |
| 88,5  | 3,1  | 95,0  | 75,7 | 95,4  | 0,4  | 26,0 | 85,1  | 99,5  | 85,5  | 0,5  | -14,1 | 86,8 | 92,3  | 6,3  | 20 |

| Lfd.<br>Nr. | Art der Bauten<br>und<br>Auftraggeber                        | Veränderung<br>in %<br>August 1999<br>gegen |                |              | Veränderung<br>in %<br>Juli 1999<br>gegen |              |              | Kumuliert                             |  | 2-Monats-<br>durchschnitt<br>Juli<br>1999<br>und<br>August<br>1999 |         | WERT |
|-------------|--|---|----------------|--------------|---|--------------|--------------|---------------------------------------|--|--|---------|------|
|             |  | 1999<br>August                              | August<br>1998 | Juli<br>1999 | 1999<br>Juli                              | Juli<br>1998 | Juni<br>1999 | Jan.<br>bis<br>Ber.-<br>monat<br>1999 | Ver.<br>änd.<br>in %<br>gegen<br>Vorjahr | Ver.<br>änd.<br>in %<br>gegen<br>Vorjahr                           |         |      |
| 01          | Vorbereitende Baustellenarbeiten, Hoch-<br>und Tiefbau       | 90,3  | 7,1            | -7,9         | 98,0                                      | -0,8         | -5,5         | 89,2                                  | 3,1                                      | 94,2   | 2,8     |      |
| 02          | Hochbau  | 85,0  | 6,9            | -5,7         | 90,1                                      | 1,0          | -10,6        | 86,2                                  | 4,5                                      | 87,6   | 3,8     |      |
| 03          | Wohnungsbau  | 88,0  | 3,4            | -5,7         | 93,3                                      | 5,3          | -3,2         | 85,6                                  | 1,9                                      | 90,7   | 4,4     |      |
| 04          | Hochbau ohne Wohnungsbau                                     | 83,0  | 9,6            | -5,7         | 88,0                                      | -1,7         | -15,2        | 86,7                                  | 6,3                                      | 85,5   | 3,5     |      |
| 05          | Gewerblicher Hochbau   | 84,4  | 13,9           | -8,3         | 92,0                                      | 7,1          | -11,7        | 87,6                                  | 8,8                                      | 88,2   | 10,3    |      |
| 06          | darunter: Hochbauten für<br>Unternehmen der<br>Bahn und Post | 93,9  | 90,5           | 229,5        | 26,5                                      | -49,1        | -70,6        | 70,6                                  | -4,5                                     | 61,2   | 16,1    |      |
| 07          | Öffentlicher Hochbau   | 77,6  | -4,8           | 5,3          | 73,7                                      | -28,0        | -28,0        | 83,6                                  | -2,0                                     | 75,7   | -17,6   |      |
| 08          | Tiefbau  | 99,0  | 7,5            | -10,6        | 110,7                                     | -3,2         | 2,0          | 94,0                                  | 1,3                                      | 104,9  | 1,5     |      |
| 09          | Straßenbau   | 118,1                                       | 13,9           | -2,2         | 120,8                                     | -6,7         | -8,2         | 104,1                                 | 4,0                                      | 119,5  | 2,5     |      |
| 10          | Tiefbau ohne Straßenbau                                      | 90,6  | 4,0            | -14,8        | 106,3                                     | -1,4         | 8,1          | 89,6                                  | 0,0                                      | 98,5   | 1,0     |      |
| 11          | Gewerblicher Tiefbau   | 99,3  | 10,9           | 2,0          | 97,4                                      | -14,0        | -7,1         | 96,1                                  | 3,8                                      | 98,4   | -3,0    |      |
| 12          | darunter: Tiefbauten für<br>Unternehmen der<br>Bahn und Post | 128,3                                       | 15,0           | 17,7         | 109,0                                     | -32,3        | -10,9        | 134,0                                 | 12,8                                     | 118,7  | -12,9   |      |
| 13          | Sonstiger öffentlicher Tiefbau                               | 84,2  | -1,3           | -25,4        | 112,9                                     | 8,8          | 20,7         | 84,7                                  | -3,1                                     | 98,6   | 4,2     |      |
|             |  |   |                |              |   |              |              |                                       |  |  | VOLUMEN |      |
| 14          | Vorbereitende Baustellenarbeiten, Hoch-<br>und Tiefbau       | 94,6  | 8,0            | -7,9         | 102,7                                     | 0,1          | -5,6         | 93,5                                  | 4,4                                      | 98,7   | 3,8     |      |
| 15          | Hochbau  | 88,9  | 7,8            | -5,8         | 94,4                                      | 2,1          | -10,7        | 80,3                                  | 5,6                                      | 91,7   | 4,8     |      |
| 16          | Wohnungsbau  | 92,3  | 4,1            | -5,8         | 98,0                                      | 6,2          | -3,3         | 89,9                                  | 2,9                                      | 95,2   | 5,2     |      |
| 17          | Hochbau ohne Wohnungsbau                                     | 86,6  | 10,6           | -5,9         | 92,0                                      | -0,6         | -15,3        | 80,6                                  | 7,6                                      | 89,3   | 4,4     |      |
| 18          | Tiefbau  | 103,7                                       | 8,1            | -10,7        | 116,1                                     | -2,4         | 1,9          | 98,6                                  | 2,4                                      | 109,9  | 2,2     |      |
| 19          | Straßenbau   | 124,7                                       | 14,1           | -2,3         | 127,7                                     | -6,3         | -8,4         | 110,2                                 | 4,9                                      | 126,2  | 2,8     |      |
| 20          | Tiefbau ohne Straßenbau                                      | 94,5  | 5,0            | -14,9        | 111,0                                     | -0,4         | 8,1          | 93,5                                  | 1,2                                      | 102,8  | 2,1     |      |

erstattung

arbeiten, Hoch- und Tiefbau  
Auftragseingangs  
=100

wert

BUNDESGEBIET

| 1998<br>August | Ver-<br>änd.<br>in %<br>gegen<br>August<br>1997 | 1998<br>2. Vj | 1999<br>1. Vj | 1999<br>2. Vj | Veränderung<br>in %<br>2. Vj 1999<br>gegen |               | 1998<br>1. Hj | 1998<br>2. Hj | 1999<br>1. Hj | Veränderung<br>in %<br>1. Hj 1999<br>gegen |               | 1997 | 1998 | Ver-<br>änd.<br>in %<br>gegen<br>1997 | Lfd.<br>Nr. |
|----------------|---|---------------|---------------|---------------|--|---------------|---------------|---------------|---------------|--|---------------|------|------|---------------------------------------|-------------|
|                |   |               |               |               | 2. Vj<br>1998                              | 1. Vj<br>1999 |               |               |               | 1. Hj<br>1998                              | 2. Hj<br>1998 |      |      |                                       |             |

INDEX

|       |       |       |       |       |      |       |       |       |       |      |       |       |       |       |    |
|-------|-------|-------|-------|-------|------|-------|-------|-------|-------|------|-------|-------|-------|-------|----|
| 84,3  | -2,3  | 93,7  | 80,1  | 95,0  | 1,4  | 18,6  | 84,8  | 88,7  | 87,6  | 3,3  | -1,2  | 86,0  | 86,7  | 0,8   | 01 |
| 79,5  | -4,2  | 88,0  | 80,7  | 90,9  | 3,3  | 12,6  | 81,9  | 82,2  | 85,8  | 4,8  | 4,4   | 84,1  | 82,1  | -2,4  | 02 |
| 85,1  | 2,5   | 89,0  | 78,2  | 89,6  | 0,7  | 14,6  | 83,0  | 83,8  | 83,9  | 1,1  | 0,1   | 87,6  | 83,4  | -4,8  | 03 |
| 76,7  | -8,9  | 87,3  | 82,3  | 91,8  | 5,2  | 11,5  | 81,2  | 81,1  | 87,1  | 7,3  | 7,4   | 81,8  | 81,1  | -0,9  | 04 |
| 74,1  | -10,0 | 85,9  | 83,4  | 91,3  | 8,3  | 9,5   | 80,7  | 80,1  | 87,4  | 8,3  | 9,1   | 81,1  | 80,4  | -0,9  | 05 |
| 49,3  | 8,4   | 90,3  | 48,3  | 99,1  | 9,7  | 105,2 | 81,0  | 67,2  | 73,7  | -9,0 | 9,7   | 107,2 | 74,1  | -30,9 | 06 |
| 81,5  | -5,1  | 92,1  | 78,6  | 93,7  | 1,7  | 19,2  | 83,1  | 84,6  | 86,2  | 3,7  | 1,9   | 84,5  | 83,8  | -0,8  | 07 |
| 92,1  | 0,7   | 102,9 | 79,0  | 101,7 | -1,2 | 28,7  | 89,3  | 99,2  | 90,4  | 1,2  | -8,9  | 89,1  | 94,2  | 5,7   | 08 |
| 103,7 | -3,7  | 118,6 | 79,9  | 118,1 | -0,4 | 47,8  | 94,5  | 98,9  | 99,0  | 4,8  | 0,1   | 92,6  | 96,7  | 4,4   | 09 |
| 87,1  | 3,1   | 96,0  | 78,6  | 94,5  | -1,6 | 20,2  | 87,0  | 99,3  | 86,6  | -0,5 | -12,8 | 87,6  | 93,2  | 6,4   | 10 |
| 89,5  | -10,0 | 94,9  | 90,8  | 100,0 | 5,4  | 10,1  | 89,6  | 116,9 | 95,4  | 6,5  | -18,4 | 96,3  | 103,3 | 7,3   | 11 |
| 111,6 | 16,1  | 126,0 | 152,9 | 125,4 | -0,5 | -18,0 | 113,0 | 227,1 | 139,1 | 23,1 | -38,7 | 120,3 | 170,0 | 41,3  | 12 |
| 85,3  | 16,2  | 96,8  | 89,6  | 90,5  | -6,5 | 30,0  | 85,1  | 86,2  | 80,0  | -6,0 | -7,2  | 81,1  | 85,7  | 5,7   | 13 |

INDEX

|       |      |       |      |       |      |      |      |       |       |     |       |      |       |      |    |
|-------|------|-------|------|-------|------|------|------|-------|-------|-----|-------|------|-------|------|----|
| 87,6  | -0,8 | 97,1  | 83,9 | 99,7  | 2,7  | 18,8 | 87,8 | 92,3  | 91,8  | 4,6 | -0,5  | 88,0 | 90,0  | 2,3  | 14 |
| 82,5  | -2,8 | 91,1  | 84,5 | 95,3  | 4,6  | 12,8 | 84,8 | 85,5  | 89,9  | 8,0 | 5,1   | 86,0 | 85,1  | -1,0 | 15 |
| 88,7  | 4,4  | 92,6  | 82,2 | 94,2  | 1,7  | 14,6 | 86,3 | 87,6  | 88,2  | 2,2 | 0,7   | 89,8 | 86,9  | -3,2 | 16 |
| 78,3  | -7,8 | 90,2  | 86,0 | 96,1  | 6,5  | 11,7 | 83,8 | 84,1  | 91,1  | 8,7 | 8,3   | 83,5 | 84,0  | 0,6  | 17 |
| 95,9  | 2,1  | 106,8 | 82,9 | 106,8 | 0,0  | 28,8 | 92,5 | 103,3 | 94,9  | 2,6 | -8,1  | 91,3 | 97,9  | 7,2  | 18 |
| 109,3 | -2,1 | 124,7 | 84,6 | 125,1 | 0,3  | 47,9 | 99,2 | 104,4 | 104,9 | 5,7 | 0,5   | 95,9 | 101,8 | 6,2  | 19 |
| 90,0  | 4,4  | 99,0  | 82,1 | 98,8  | -0,2 | 20,3 | 89,6 | 102,8 | 90,5  | 1,0 | -12,0 | 89,3 | 96,2  | 7,7  | 20 |

| Lfd.<br>Nr. | Art der Bauten<br>und<br>Auftragsber                         | Veränderung<br>in %<br>August 1999<br>gegen |                |              | Veränderung<br>in %<br>Juli 1999<br>gegen |              |              | Kumuliert                             |  | 2-Monats-<br>durchschnitt<br>Juli<br>1999<br>und<br>August<br>1999 |  |
|-------------|--|---|----------------|--------------|---|--------------|--------------|---------------------------------------|--|--|--|
|             |  | 1999<br>August                              | August<br>1999 | Juli<br>1999 | 1999<br>Juli                              | Juli<br>1999 | Juni<br>1999 | Jan.<br>bis<br>Ber.-<br>monat<br>1999 | Ver.<br>änd.<br>in %<br>gegen<br>Vorjahr | Ver.<br>änd.<br>in %<br>gegen<br>Vorjahr                           | Ver.<br>änd.<br>in %<br>gegen<br>Vorjahr |
|             |  | WERT  |                |              |   |              |              |                                       |  |  |  |
| 01          | Vorbereitende Baustellenarbeiten, Hoch-<br>und Tiefbau       | 73,2  | -10,6          | -1,9         | 74,6                                      | -16,1        | -18,9        | 72,4                                  | -6,3                                     | 73,9   | -13,5                                    |
| 02          | Hochbau  | 69,8  | -16,0          | -6,7         | 64,1                                      | -20,8        | -22,9        | 66,6                                  | -8,8                                     | 62,0   | -18,6                                    |
| 03          | Wohnungsbau  | 70,6  | 5,1            | 2,3          | 68,9                                      | -30,8        | -15,6        | 72,8                                  | -13,0                                    | 69,7   | -16,4                                    |
| 04          | Hochbau ohne Wohnungsbau                                     | 51,0  | -31,7          | -15,3        | 60,2                                      | -8,2         | -28,7        | 61,6                                  | -3,9                                     | 55,6   | -20,8                                    |
| 05          | Gewerblicher Hochbau   | 45,7  | -35,3          | -18,0        | 55,7                                      | -5,9         | -27,9        | 56,9                                  | -4,7                                     | 50,7   | -21,9                                    |
| 06          | darunter: Hochbauten für<br>Unternehmen der<br>Bahn und Post | 67,0  | -70,2          | 138,4        | 28,1                                      | -72,5        | -40,6        | 63,9                                  | -54,6                                    | 47,6   | -70,9                                    |
| 07          | Öffentlicher Hochbau   | 70,3  | -21,6          | -8,5         | 76,8                                      | -13,6        | -30,5        | 78,9                                  | -2,0                                     | 73,6   | -17,6                                    |
| 08          | Tiefbau  | 96,4  | -4,2           | 3,8          | 92,9                                      | -9,5         | -13,7        | 82,4                                  | -2,9                                     | 94,7   | -6,9                                     |
| 09          | Straßenbau   | 137,5                                       | -6,9           | -0,8         | 138,6                                     | 5,6          | 1,2          | 108,7                                 | 0,1                                      | 138,1  | -1,0                                     |
| 10          | Tiefbau ohne Straßenbau                                      | 80,4  | -2,3           | 7,1          | 75,1                                      | -18,0        | -21,9        | 72,2                                  | -4,6                                     | 77,8   | -10,6                                    |
| 11          | Gewerblicher Tiefbau   | 79,6  | -5,2           | 12,7         | 70,6                                      | -16,4        | -30,8        | 73,9                                  | -0,4                                     | 75,1   | -10,9                                    |
| 12          | darunter: Tiefbauten für<br>Unternehmen der<br>Bahn und Post | 89,3  | -20,1          | 40,0         | 63,8                                      | -14,6        | -18,6        | 73,2                                  | 14,7                                     | 76,6   | -17,8                                    |
| 13          | Sonstiger öffentlicher Tiefbau                               | 81,4  | 1,8            | 1,0          | 80,6                                      | -19,7        | -9,4         | 70,1                                  | -9,4                                     | 81,0   | -10,2                                    |
|             |  | VOLUMEN                                     |                |              |   |              |              |                                       |  |  |  |
| 14          | Vorbereitende Baustellenarbeiten, Hoch-<br>und Tiefbau       | 76,6  | -10,1          | -2,0         | 78,2                                      | -15,3        | -19,0        | 75,9                                  | -5,4                                     | 77,4   | -12,8                                    |
| 15          | Hochbau  | 62,6  | -15,3          | -6,8         | 67,2                                      | -20,0        | -22,8        | 69,9                                  | -7,7                                     | 64,9   | -17,8                                    |
| 16          | Wohnungsbau  | 74,0  | 5,7            | 2,2          | 72,4                                      | -30,2        | -15,6        | 76,5                                  | -12,2                                    | 73,2   | -15,8                                    |
| 17          | Hochbau ohne Wohnungsbau                                     | 53,2  | -31,1          | -15,4        | 62,9                                      | -7,2         | -28,8        | 64,4                                  | -2,7                                     | 58,1   | -19,9                                    |
| 18          | Tiefbau  | 101,0                                       | -3,6           | 3,6          | 97,5                                      | -8,7         | -13,7        | 86,6                                  | -1,7                                     | 99,3   | -6,1                                     |
| 19          | Straßenbau   | 145,2                                       | -6,7           | -0,9         | 146,5                                     | 6,1          | 1,0          | 115,1                                 | 0,9                                      | 145,9  | -0,7                                     |
| 20          | Tiefbau ohne Straßenbau                                      | 83,8  | -1,4           | 6,9          | 78,4                                      | -17,1        | -22,0        | 75,4                                  | -3,3                                     | 81,1   | -9,7                                     |

erstattung

arbeiten, Hoch- und Tiefbau  
Auftragseingänge  
=100

wert

UND BERLIN - OST

| 1998<br>August | Ver-<br>änd.<br>in %<br>gegen<br>August<br>1997 | 1998<br>2. Vj | 1999<br>1. Vj | 1999<br>2. Vj | Veränderung<br>in %<br>2. Vj 1999<br>gegen |               | 1998<br>1. Hj | 1998<br>2. Hj | 1999<br>1. Hj | Veränderung<br>in %<br>1. Hj 1999<br>gegen |               | 1997 | 1998 | Ver-<br>änd.<br>in %<br>gegen<br>1997 | Lfd.<br>Nr. |
|----------------|---|---------------|---------------|---------------|--|---------------|---------------|---------------|---------------|--|---------------|------|------|---------------------------------------|-------------|
|                |   |               |               |               | 2. Vj<br>1998                              | 1. Vj<br>1999 |               |               |               | 1. Hj<br>1998                              | 2. Hj<br>1998 |      |      |                                       |             |

INDEX

|       |       |       |      |       |       |       |       |       |      |       |       |       |       |       |    |
|-------|-------|-------|------|-------|-------|-------|-------|-------|------|-------|-------|-------|-------|-------|----|
| 81,9  | -3,4  | 81,9  | 60,5 | 83,3  | 1,7   | 37,7  | 74,6  | 80,8  | 71,9 | -3,6  | -11,0 | 80,2  | 77,7  | -3,1  | 01 |
| 71,2  | -9,3  | 74,6  | 59,1 | 77,3  | 3,6   | 30,8  | 72,0  | 71,4  | 68,2 | -5,3  | -4,5  | 77,9  | 71,7  | -8,0  | 02 |
| 67,1  | -22,4 | 86,4  | 69,3 | 78,4  | -9,3  | 13,1  | 83,9  | 76,9  | 73,9 | -11,9 | -3,9  | 86,7  | 80,4  | -7,3  | 03 |
| 74,7  | 3,9   | 65,0  | 50,7 | 76,4  | 17,5  | 50,7  | 62,1  | 67,0  | 63,6 | 2,4   | -5,1  | 70,7  | 64,6  | -8,6  | 04 |
| 70,6  | 11,5  | 59,9  | 49,0 | 68,9  | 15,0  | 40,6  | 58,0  | 61,0  | 58,9 | 1,6   | -3,4  | 67,0  | 59,5  | -11,2 | 05 |
| 224,6 | 294,7 | 119,2 | 92,4 | 46,2  | -61,2 | -50,0 | 133,3 | 97,1  | 69,3 | -48,0 | -28,6 | 135,3 | 115,2 | -14,9 | 06 |
| 89,7  | -13,4 | 83,6  | 57,2 | 104,0 | 24,4  | 81,8  | 77,6  | 88,9  | 80,6 | 3,9   | -9,3  | 84,5  | 83,2  | -1,5  | 07 |
| 100,6 | 5,1   | 94,6  | 62,9 | 93,8  | -0,8  | 49,1  | 79,3  | 97,1  | 78,4 | -1,1  | -19,3 | 84,2  | 88,2  | 4,8   | 08 |
| 147,7 | 15,6  | 125,1 | 76,7 | 121,2 | -3,1  | 58,0  | 98,3  | 119,9 | 89,0 | 0,7   | -17,4 | 97,1  | 109,1 | 12,4  | 09 |
| 82,3  | -1,1  | 82,7  | 57,6 | 83,1  | 0,5   | 44,3  | 71,9  | 88,3  | 70,4 | -2,1  | -20,3 | 79,1  | 80,1  | 1,3   | 10 |
| 84,0  | 2,4   | 81,1  | 62,9 | 84,1  | 3,7   | 33,7  | 70,9  | 77,8  | 73,5 | 3,7   | -5,5  | 77,5  | 74,3  | -4,1  | 11 |
| 111,7 | 67,2  | 63,5  | 69,0 | 75,1  | 18,3  | 8,8   | 54,0  | 78,3  | 72,0 | 33,3  | -8,0  | 69,2  | 66,1  | -4,5  | 12 |
| 80,0  | -5,7  | 84,7  | 50,9 | 81,9  | -3,3  | 60,9  | 73,2  | 101,3 | 66,4 | -9,3  | -34,5 | 81,2  | 87,2  | 7,4   | 13 |

INDEX

|       |       |       |      |       |      |      |       |       |       |       |       |       |       |      |    |
|-------|-------|-------|------|-------|------|------|-------|-------|-------|-------|-------|-------|-------|------|----|
| 85,2  | -2,0  | 85,0  | 63,4 | 87,5  | 2,9  | 38,0 | 77,4  | 84,2  | 75,5  | -2,5  | -10,3 | 82,1  | 80,8  | -1,6 | 14 |
| 73,9  | -8,0  | 77,4  | 62,0 | 81,1  | 4,8  | 30,8 | 74,8  | 74,4  | 71,6  | -4,2  | -3,9  | 79,7  | 74,5  | -6,5 | 15 |
| 70,0  | -21,0 | 89,9  | 72,9 | 82,4  | -8,3 | 13,0 | 87,1  | 80,4  | 77,7  | -10,8 | -3,4  | 88,8  | 83,7  | -5,7 | 16 |
| 77,2  | 5,2   | 67,1  | 53,0 | 79,9  | 19,1 | 50,8 | 64,2  | 69,5  | 66,5  | 3,6   | -4,3  | 72,2  | 66,8  | -7,6 | 17 |
| 104,8 | 6,6   | 98,3  | 68,0 | 98,6  | 0,3  | 49,4 | 82,3  | 101,2 | 82,3  | 0,0   | -18,7 | 86,3  | 91,7  | 6,3  | 18 |
| 155,6 | 17,3  | 131,6 | 81,2 | 128,5 | -2,4 | 58,3 | 103,2 | 128,5 | 104,8 | 1,6   | -17,2 | 100,6 | 114,8 | 14,1 | 19 |
| 85,0  | 0,1   | 85,3  | 60,1 | 86,9  | 1,9  | 44,6 | 74,1  | 81,4  | 73,5  | -0,8  | -19,6 | 80,7  | 82,7  | 2,5  | 20 |

Bauberichterstattung

1. Vorbereitende Baustellenarbeiten, Hoch- und Tiefbau

1.11 Index des Auftragseingangs  
1995 = 100

Zeitreihenanalyse - Berliner Verfahren (BV 4)

DEUTSCHLAND

| Art der Bauten<br>und<br>Auftraggeber | Originalwert   |   | Kalender- und<br>Saisonbereinigter<br>Wert<br>Berliner Verfahren, Version 4 |  | Glatte<br>Komponente |  |
|---------------------------------------|----------------|---|---|--|----------------------|--|
|                                       | 1999<br>August | Veränd.<br>gegen-<br>über<br>Vor-<br>jahres-<br>monat<br>in % | 1999<br>August  | Veränd.<br>gegen-<br>über<br>Vor-<br>monat<br>in % | 1999<br>August       | Veränd.<br>gegen-<br>über<br>Vor-<br>monat<br>in % |

WERTINDEX

|  |       |       |       |      |       |      |
|--|-------|-------|-------|------|-------|------|
| Vorbereitende Baustellenarbeiten, Hoch-<br>und Tiefbau       | 85,2  | 1,9   | 84,0  | 1,6  | 83,8  | -0,2 |
| Hochbau  | 77,3  | 0,4   | 78,5  | 2,7  | 79,1  | -0,1 |
| Wohnungsbau  | 82,2  | 3,8   | 81,9  | 4,9  | 79,6  | -0,3 |
| Hochbau ohne Wohnungsbau                                     | 73,8  | -2,1  | 76,1  | 0,8  | 78,9  | 0,1  |
| Gewerblicher Hochbau   | 73,3  | 0,3   | 75,7  | -3,2 | 79,2  | 0,5  |
| darunter: Hochbauten für<br>Unternehmen der<br>Bahn und Post | 86,5  | -11,4 | 86,0  | 37,4 | 73,9  | 2,6  |
| Öffentlicher Hochbau   | 75,6  | -9,8  | 76,1  | 15,7 | 77,2  | -1,4 |
| Tiefbau  | 98,3  | 3,9   | 93,6  | 2,1  | 91,5  | -0,4 |
| Straßenbau   | 123,4 | 6,7   | 103,3 | 3,1  | 101,1 | 0,0  |
| Tiefbau ohne Straßenbau                                      | 87,6  | 2,2   | 89,6  | 2,1  | 87,5  | -0,7 |
| Gewerblicher Tiefbau   | 92,4  | 5,5   | 93,0  | 9,7  | 91,3  | -1,7 |
| darunter: Tiefbauten für<br>Unternehmen der<br>Bahn und Post | 113,0 | 1,3   | 124,6 | 14,7 | 122,6 | -5,1 |
| Sonstiger öffentlicher Tiefbau                               | 83,5  | -0,6  | 86,5  | -4,0 | 84,1  | 0,1  |

VOLUMENINDEX

|  |       |      |       |     |       |      |
|--|-------|------|-------|-----|-------|------|
| Vorbereitende Baustellenarbeiten, Hoch-<br>und Tiefbau | 89,2  | 2,6  | 88,1  | 1,5 | 88,0  | -0,1 |
| Hochbau  | 80,9  | 1,3  | 82,3  | 2,6 | 83,1  | 0,0  |
| Wohnungsbau  | 86,3  | 4,5  | 86,2  | 4,9 | 83,8  | -0,2 |
| Hochbau ohne Wohnungsbau                               | 77,0  | -1,3 | 79,6  | 0,8 | 82,7  | 0,2  |
| Tiefbau  | 102,9 | 4,6  | 98,2  | 2,0 | 96,2  | -0,4 |
| Straßenbau   | 130,3 | 7,0  | 109,4 | 3,0 | 107,3 | 0,1  |
| Tiefbau ohne Straßenbau                                | 91,3  | 3,2  | 93,6  | 1,8 | 91,6  | -0,7 |

Bauberichterstattung

1. Vorbereitende Baustellenarbeiten, Hoch- und Tiefbau

1.11 Index des Auftragseingangs  
1995 = 100

Zeitreihenanalyse - Berliner Verfahren (BV 4)

FRÜHERES BUNDES GEBIET

| Art der Bauten<br>und<br>Auftraggeber | Originalwert   |   | Kalender- und<br>Saisonbereinigter<br>Wert<br>Berliner Verfahren, Version 4 |  | Glatte<br>Komponente |  |
|---------------------------------------|----------------|---|---|--|----------------------|--|
|                                       | 1999<br>August | Veränd.<br>gegen-<br>über<br>Vor-<br>jahres-<br>monat<br>in % | 1999<br>August  | Veränd.<br>gegen-<br>über<br>Vor-<br>monat<br>in % | 1999<br>August       | Veränd.<br>gegen-<br>über<br>Vor-<br>monat<br>in % |

WERTINDEX

|  |       |      |       |      |       |      |
|--|-------|------|-------|------|-------|------|
| Vorbereitende Baustellenarbeiten, Hoch-<br>und Tiefbau       | 90,3  | 7,1  | 91,1  | 2,6  | 89,8  | 0,1  |
| Hochbau  | 85,0  | 6,9  | 87,7  | 4,5  | 87,0  | 0,5  |
| Wohnungsbau  | 88,0  | 3,4  | 87,0  | 0,1  | 88,3  | 0,5  |
| Hochbau ohne Wohnungsbau                                     | 83,0  | 9,6  | 87,8  | 6,9  | 87,3  | 0,5  |
| Gewerblicher Hochbau   | 84,4  | 13,9 | 89,4  | 2,8  | 89,8  | 0,9  |
| darunter: Hochbauten für<br>Unternehmen der<br>Bahn und Post | 93,9  | 90,5 | 107,1 | 68,1 | 83,3  | 1,7  |
| Öffentlicher Hochbau   | 77,6  | -4,8 | 80,4  | 24,8 | 77,7  | -1,4 |
| Tiefbau  | 99,0  | 7,5  | 97,8  | 2,7  | 94,8  | -0,3 |
| Straßenbau   | 118,1 | 13,9 | 103,0 | 7,7  | 98,9  | 0,2  |
| Tiefbau ohne Straßenbau                                      | 90,6  | 4,0  | 95,2  | 0,2  | 92,9  | -0,5 |
| Gewerblicher Tiefbau   | 99,3  | 10,9 | 105,5 | 11,2 | 102,4 | -1,8 |
| darunter: Tiefbauten für<br>Unternehmen der<br>Bahn und Post | 128,3 | 15,0 | 168,2 | 19,0 | 158,5 | -5,5 |
| Sonstiger öffentlicher Tiefbau                               | 84,2  | -1,3 | 88,3  | -6,9 | 86,2  | 0,6  |

VOLUMENINDEX

|  |       |      |       |     |       |      |
|--|-------|------|-------|-----|-------|------|
| Vorbereitende Baustellenarbeiten, Hoch-<br>und Tiefbau | 94,6  | 8,0  | 95,6  | 2,6 | 94,4  | 0,3  |
| Hochbau  | 88,9  | 7,8  | 91,8  | 4,4 | 91,3  | 0,6  |
| Wohnungsbau  | 92,3  | 4,1  | 91,4  | 0,0 | 90,8  | 0,4  |
| Hochbau ohne Wohnungsbau                               | 86,6  | 10,6 | 91,8  | 6,7 | 91,5  | 0,5  |
| Tiefbau  | 103,7 | 8,1  | 102,5 | 2,5 | 99,6  | -0,3 |
| Straßenbau   | 124,7 | 14,1 | 109,1 | 7,7 | 104,9 | 0,2  |
| Tiefbau ohne Straßenbau                                | 94,5  | 5,0  | 99,5  | 0,3 | 97,2  | -0,5 |



Bauberichterstattung

1. Vorbereitende Baustellenarbeiten, Hoch- und Tiefbau

1.11 Index des Auftragseingangs  
1995 = 100

Zeitreihenanalyse - Berliner Verfahren (BV 4)

NEUE LÄNDER UND BERLIN - OST

| Art der Bauten<br>und<br>Auftraggeber | Originalwert   |   | Kalender- und<br>Saisonbereinigter<br>Wert<br>Berliner Verfahren, Version 4 |  | Glatte<br>Komponente |  |
|---------------------------------------|----------------|---|---|--|----------------------|--|
|                                       | 1999<br>August | Veränd.<br>gegen-<br>über<br>Vor-<br>jahres-<br>monat<br>in % | 1999<br>August  | Veränd.<br>gegen-<br>über<br>Vor-<br>monat<br>in % | 1999<br>August       | Veränd.<br>gegen-<br>über<br>Vor-<br>monat<br>in % |

WERTINDEX

|  |       |       |       |       |       |      |
|--|-------|-------|-------|-------|-------|------|
| Vorbereitende Baustellenarbeiten, Hoch-<br>und Tiefbau       | 73,2  | -10,6 | 67,1  | -1,8  | 69,5  | -1,3 |
| Hochbau  | 59,8  | -16,0 | 58,0  | -3,3  | 61,7  | -1,4 |
| Wohnungsbau  | 70,6  | 5,1   | 71,4  | 18,8  | 65,9  | -2,2 |
| Hochbau ohne Wohnungsbau                                     | 51,0  | -31,7 | 48,7  | -21,5 | 58,1  | -0,8 |
| Gewerblicher Hochbau   | 45,7  | -35,3 | 42,2  | -25,6 | 53,3  | -0,7 |
| darunter: Hochbauten für<br>Unternehmen der<br>Bahn und Post | 67,0  | -70,2 | 28,6  | -49,6 | 46,5  | 5,0  |
| Öffentlicher Hochbau   | 70,3  | -21,6 | 65,6  | -6,3  | 78,4  | -1,3 |
| Tiefbau  | 96,4  | -4,2  | 83,9  | 2,4   | 83,6  | -0,8 |
| Straßenbau   | 137,6 | -6,9  | 104,4 | -6,7  | 107,4 | -0,2 |
| Tiefbau ohne Straßenbau                                      | 80,4  | -2,3  | 76,0  | 9,0   | 74,3  | -1,2 |
| Gewerblicher Tiefbau   | 79,6  | -5,2  | 72,0  | 9,1   | 71,9  | -1,0 |
| darunter: Tiefbauten für<br>Unternehmen der<br>Bahn und Post | 89,3  | -20,1 | 59,4  | -0,8  | 65,8  | -3,2 |
| Sonstiger öffentlicher Tiefbau                               | 81,4  | 1,7   | 80,9  | 10,8  | 77,0  | -1,4 |

VOLUMENINDEX


|  |       |       |       |       |       |      |
|--|-------|-------|-------|-------|-------|------|
| Vorbereitende Baustellenarbeiten, Hoch-<br>und Tiefbau | 76,6  | -10,1 | 70,5  | -1,7  | 73,1  | -1,2 |
| Hochbau  | 62,6  | -15,3 | 61,0  | -3,2  | 64,9  | -1,5 |
| Wohnungsbau  | 74,0  | 5,7   | 75,2  | 18,6  | 69,5  | -2,1 |
| Hochbau ohne Wohnungsbau                               | 53,2  | -31,1 | 49,1  | -21,1 | 60,9  | -1,0 |
| Tiefbau  | 101,0 | -3,6  | 88,1  | 2,2   | 88,0  | -0,7 |
| Straßenbau   | 145,2 | -6,7  | 110,6 | -6,7  | 113,9 | -0,2 |
| Tiefbau ohne Straßenbau                                | 83,8  | -1,4  | 79,5  | 9,1   | 77,8  | -1,0 |

Bauberichterstattung  
1 Vorbereitende Baustellenarbeiten, Hoch- und Tiefbau  
1.12 Index des Auftragsbestandes - Langfristige Übersichten \*)

1995 = 100

| Jahr<br>Vierteljahr        | Wertindex      |                  |                                |                 |                               | Volumenindex   |                  |                                |                 |                               |
|----------------------------|----------------|------------------|--------------------------------|-----------------|-------------------------------|----------------|------------------|--------------------------------|-----------------|-------------------------------|
|                            | Ins-<br>gesamt | Wohnungs-<br>bau | Hochbau<br>ohne<br>Wohnungsbau | Straßen-<br>bau | Tiefbau<br>ohne<br>Straßenbau | Ins-<br>gesamt | Wohnungs-<br>bau | Hochbau<br>ohne<br>Wohnungsbau | Straßen-<br>bau | Tiefbau<br>ohne<br>Straßenbau |
| Deutschland                |                |                  |                                |                 |                               |                |                  |                                |                 |                               |
| 1994 D .....               | 101,2          | 106,0            | 98,8                           | 97,8            | 101,5                         | 103,1          | 108,6            | 100,9                          | 98,6            | 102,9                         |
| 1995 D .....               | 100,0          | 100,0            | 100,0                          | 100,0           | 100,0                         | 100,0          | 100,0            | 100,0                          | 100,0           | 100,0                         |
| 1996 D .....               | 95,8           | 97,4             | 90,9                           | 104,9           | 98,9                          | 96,5           | 98,2             | 91,4                           | 106,6           | 99,4                          |
| 1997 D .....               | 84,6           | 79,3             | 79,1                           | 100,1           | 93,3                          | 86,5           | 81,1             | 80,6                           | 103,5           | 95,0                          |
| 1998 D .....               | 79,8           | 71,3             | 71,4                           | 106,3           | 92,4                          | 82,7           | 74,3             | 73,7                           | 111,7           | 95,4                          |
| 1995 2.Vj .....            | 103,6          | 106,6            | 102,7                          | 104,9           | 101,6                         | 103,6          | 106,3            | 102,7                          | 104,7           | 101,4                         |
| 1995 3.Vj .....            | 101,4          | 95,9             | 101,2                          | 109,9           | 104,1                         | 101,1          | 95,4             | 100,9                          | 109,7           | 103,8                         |
| 1995 4.Vj .....            | 92,1           | 89,6             | 93,6                           | 88,2            | 93,9                          | 92,0           | 89,4             | 93,3                           | 88,4            | 93,9                          |
| 1996 1.Vj .....            | 100,9          | 102,0            | 95,0                           | 106,0           | 105,2                         | 100,6          | 102,3            | 95,2                           | 107,0           | 105,4                         |
| 1996 2.Vj .....            | 100,3          | 103,8            | 94,9                           | 109,9           | 102,3                         | 100,9          | 104,4            | 95,3                           | 111,6           | 102,7                         |
| 1996 3.Vj .....            | 96,0           | 96,8             | 90,8                           | 106,8           | 99,8                          | 96,9           | 97,8             | 91,6                           | 108,8           | 100,3                         |
| 1996 4.Vj .....            | 86,5           | 87,0             | 82,7                           | 98,8            | 88,4                          | 87,6           | 88,3             | 83,6                           | 99,0            | 89,3                          |
| 1997 1.Vj .....            | 89,1           | 89,1             | 81,8                           | 103,0           | 95,9                          | 90,6           | 90,7             | 83,0                           | 105,9           | 97,3                          |
| 1997 2.Vj .....            | 89,0           | 84,8             | 81,8                           | 107,3           | 98,2                          | 90,8           | 86,6             | 83,3                           | 110,8           | 99,9                          |
| 1997 3.Vj .....            | 84,8           | 75,6             | 79,3                           | 105,1           | 95,6                          | 88,8           | 77,5             | 80,9                           | 108,9           | 97,6                          |
| 1997 4.Vj .....            | 75,5           | 67,5             | 73,4                           | 84,9            | 83,3                          | 77,6           | 69,5             | 75,2                           | 88,3            | 85,3                          |
| 1998 1.Vj .....            | 77,1           | 71,9             | 71,6                           | 95,3            | 84,8                          | 79,6           | 74,6             | 73,7                           | 99,6            | 87,2                          |
| 1998 2.Vj .....            | 83,8           | 74,8             | 78,2                           | 114,8           | 90,5                          | 86,9           | 77,8             | 80,8                           | 120,5           | 93,3                          |
| 1998 3.Vj .....            | 81,6           | 71,4             | 68,1                           | 115,3           | 101,6                         | 84,7           | 74,5             | 70,4                           | 121,4           | 105,0                         |
| 1998 4.Vj .....            | 76,6           | 67,0             | 67,5                           | 99,7            | 92,6                          | 79,7           | 70,1             | 70,0                           | 105,3           | 95,9                          |
| 1999 1.Vj .....            | 81,7           | 73,8             | 69,0                           | 115,4           | 97,7                          | 85,4           | 77,5             | 71,9                           | 122,1           | 101,8                         |
| 1999 2.Vj .....            | 86,6           | 74,7             | 75,0                           | 120,6           | 104,9                         | 90,8           | 78,5             | 78,5                           | 127,8           | 109,6                         |
| Früheres Bundesgebiet      |                |                  |                                |                 |                               |                |                  |                                |                 |                               |
| 1994 D .....               | 104,6          | 114,7            | 101,1                          | 99,7            | 102,9                         | 106,6          | 117,5            | 103,2                          | 100,6           | 104,3                         |
| 1995 D .....               | 100,0          | 100,0            | 100,0                          | 100,0           | 100,0                         | 100,0          | 100,0            | 100,0                          | 100,0           | 100,0                         |
| 1996 D .....               | 95,7           | 94,0             | 93,1                           | 101,1           | 99,6                          | 96,5           | 94,8             | 93,6                           | 102,8           | 100,1                         |
| 1997 D .....               | 86,8           | 78,9             | 83,1                           | 98,4            | 95,6                          | 88,7           | 80,8             | 84,8                           | 101,8           | 97,4                          |
| 1998 D .....               | 81,9           | 73,3             | 73,7                           | 101,7           | 95,5                          | 84,9           | 76,4             | 76,1                           | 106,8           | 98,6                          |
| 1996 2.Vj .....            | 99,7           | 100,1            | 96,3                           | 105,5           | 102,9                         | 100,4          | 100,7            | 96,7                           | 107,1           | 103,3                         |
| 1996 3.Vj .....            | 95,3           | 94,1             | 93,1                           | 102,6           | 101,1                         | 97,2           | 95,1             | 93,8                           | 104,5           | 101,6                         |
| 1996 4.Vj .....            | 85,5           | 82,5             | 83,3                           | 94,5            | 88,6                          | 86,6           | 83,8             | 84,2                           | 96,6            | 89,4                          |
| 1997 1.Vj .....            | 89,1           | 85,6             | 83,4                           | 101,2           | 97,1                          | 90,7           | 87,2             | 84,7                           | 104,0           | 98,6                          |
| 1997 2.Vj .....            | 91,8           | 82,8             | 87,3                           | 107,4           | 101,4                         | 93,7           | 84,6             | 88,9                           | 111,0           | 103,2                         |
| 1997 3.Vj .....            | 87,8           | 76,2             | 84,8                           | 103,1           | 97,5                          | 89,8           | 78,1             | 86,5                           | 106,8           | 95,5                          |
| 1997 4.Vj .....            | 78,4           | 71,0             | 77,0                           | 82,0            | 86,1                          | 80,5           | 73,1             | 78,9                           | 85,3            | 88,2                          |
| 1998 1.Vj .....            | 79,7           | 73,8             | 75,1                           | 92,7            | 87,8                          | 82,3           | 76,6             | 77,3                           | 96,9            | 90,2                          |
| 1998 2.Vj .....            | 86,3           | 76,4             | 81,6                           | 113,6           | 92,9                          | 89,4           | 79,5             | 84,3                           | 119,2           | 95,8                          |
| 1998 3.Vj .....            | 83,4           | 74,8             | 68,8                           | 106,4           | 105,9                         | 86,5           | 78,0             | 71,1                           | 112,0           | 109,4                         |
| 1998 4.Vj .....            | 78,1           | 68,3             | 69,2                           | 93,9            | 95,3                          | 81,3           | 71,4             | 71,8                           | 99,2            | 98,8                          |
| 1999 1.Vj .....            | 84,9           | 76,3             | 73,0                           | 111,1           | 102,0                         | 88,8           | 80,1             | 76,1                           | 117,6           | 106,3                         |
| 1999 2.Vj .....            | 89,4           | 76,4             | 78,5                           | 114,6           | 109,3                         | 93,6           | 80,3             | 82,1                           | 121,4           | 114,2                         |
| Neue Länder und Berlin-Ost |                |                  |                                |                 |                               |                |                  |                                |                 |                               |
| 1994 D .....               | 91,8           | 86,2             | 92,5                           | 92,1            | 97,1                          | 93,5           | 88,3             | 94,4                           | 82,9            | 98,4                          |
| 1995 D .....               | 100,0          | 100,0            | 100,0                          | 100,0           | 100,0                         | 100,0          | 100,0            | 100,0                          | 100,0           | 100,0                         |
| 1996 D .....               | 96,0           | 105,2            | 84,9                           | 116,3           | 97,0                          | 96,8           | 106,0            | 85,6                           | 118,2           | 97,5                          |
| 1997 D .....               | 78,6           | 80,1             | 67,8                           | 105,1           | 86,3                          | 80,4           | 81,9             | 69,2                           | 108,6           | 87,9                          |
| 1998 D .....               | 74,1           | 66,5             | 64,8                           | 120,2           | 82,8                          | 76,9           | 69,3             | 67,0                           | 126,3           | 85,4                          |
| 1996 2.Vj .....            | 101,9          | 112,3            | 91,1                           | 123,4           | 100,4                         | 102,6          | 113,0            | 91,5                           | 125,3           | 100,8                         |
| 1996 3.Vj .....            | 95,4           | 103,1            | 84,7                           | 119,7           | 96,0                          | 96,3           | 104,1            | 85,3                           | 121,9           | 96,5                          |
| 1996 4.Vj .....            | 89,1           | 97,1             | 81,1                           | 103,7           | 88,2                          | 90,3           | 98,6             | 82,0                           | 106,0           | 89,1                          |
| 1997 1.Vj .....            | 89,0           | 97,1             | 77,6                           | 108,6           | 92,0                          | 90,5           | 98,9             | 78,8                           | 111,6           | 93,3                          |
| 1997 2.Vj .....            | 81,4           | 89,5             | 66,5                           | 106,9           | 88,5                          | 83,1           | 91,4             | 67,7                           | 110,4           | 90,0                          |
| 1997 3.Vj .....            | 76,7           | 74,2             | 63,9                           | 111,1           | 89,9                          | 78,5           | 76,0             | 65,2                           | 115,1           | 91,7                          |
| 1997 4.Vj .....            | 67,4           | 59,4             | 63,3                           | 93,6            | 74,6                          | 69,3           | 61,2             | 64,9                           | 97,4            | 76,4                          |
| 1998 1.Vj .....            | 70,1           | 67,5             | 62,0                           | 103,2           | 75,4                          | 72,4           | 70,0             | 63,9                           | 107,8           | 77,5                          |
| 1998 2.Vj .....            | 76,8           | 71,1             | 68,5                           | 118,4           | 83,1                          | 79,7           | 74,0             | 70,8                           | 124,2           | 85,7                          |
| 1998 3.Vj .....            | 77,0           | 63,5             | 66,2                           | 142,0           | 88,5                          | 80,0           | 66,2             | 68,5                           | 149,5           | 91,4                          |
| 1998 4.Vj .....            | 72,5           | 63,9             | 62,5                           | 117,2           | 84,0                          | 75,4           | 66,8             | 64,8                           | 123,8           | 87,0                          |
| 1999 1.Vj .....            | 72,9           | 68,3             | 58,1                           | 128,2           | 84,3                          | 76,3           | 71,7             | 60,6                           | 135,7           | 87,8                          |
| 1999 2.Vj .....            | 79,0           | 70,8             | 65,3                           | 138,7           | 91,4                          | 82,9           | 74,4             | 68,3                           | 146,9           | 85,5                          |

\*) Wertindex: Angaben in jeweiligen Preisen. Volumenindex: Preisbereinigte Angaben. Die Zahlen für den jeweils letzten Berichtszeitraum gelten als vorläufig. Abweichungen gegenüber früher veröffentlichten Zahlen ergeben sich durch nachfolgende Berichtigungen.



Bauberichterstattung  
2 Baugewerbe  
2.1 Beschäftigung und Umsatz für Januar bis August 1999  
- Betriebe mit 20 Beschäftigten und mehr -  
D E U T S C H L A N D

| WZ-Nr.     | Wirtschaftszweig                                    | Betriebe | Beschäftigte |                   | Geleistete Arbeitsstunden<br>1 000 Std. | Bruttolohnsumme | Bruttogehaltsumme | Gesamtumsatz | Darunter baugewerbli. Umsatz |
|------------|---|----------|--------------|-------------------|---|-----------------|-------------------|--------------|------------------------------|
|            |   |          | insgesamt    | darunter Arbeiter |   |                 |                   |              |                              |
|            |   |          | Anzahl       |                   |   |                 |                   |              |                              |
| 45.1, 45.2 | Vorbereitende Baustellenarbeiten, Hoch- u. Tiefbau  | 13 656   | 698 184      | 559 506           | 565 786                                 | 17 553,4        | 6 916,6           | 90 541,4     | 88 974,8                     |
| 45.1       | Vorbereitende Baustellenarbeiten                    | 340      | 20 487       | 16 545            | 18 355                                  | 534,9           | 208,3             | 2 480,2      | 2 318,9                      |
| 45.11      | Abbruch-, Spreng-, Entrümmerungsgewerbe u.ä.        | 322      | 19 558       | 15 882            | 17 721                                  | 513,6           | 196,2             | 2 369,4      | 2 216,7                      |
| 45.11.1    | Abbruch-, Spreng- u. Entrümmerungsgewerbe           | 107      | 5 036        | 4 271             | 6 202                                   | 133,4           | 37,2              | 591,5        | 568,6                        |
| 45.11.2    | Erdbewegungsarbeiten                                | 191      | 8 458        | 6 676             | 7 804                                   | 222,3           | 90,4              | 1 227,6      | 1 111,1                      |
| 45.11.3    | Landeskulturbau u. Renaturierung v. Gewässern       | 19       | 476          | 386               | 441                                     | 11,4            | 3,8               | 71,0         | 69,2                         |
| 45.11.4    | Aufschließung v. Lagerstätten                       | 4        | 5 530        | 4 549             | 4 266                                   | 146,5           | 64,9              | 479,3        | 467,8                        |
| 45.12      | Test- u. Suchbohrung                                | 18       | 929          | 663               | 638                                     | 21,3            | 12,1              | 110,8        | 102,2                        |
| 45.2       | Hoch- u. Tiefbau                                    | 13 316   | 677 677      | 542 961           | 547 433                                 | 17 018,4        | 6 708,3           | 88 061,2     | 86 655,9                     |
| 45.21      | Hochbau, Brücken- u. Tunnelbau u.ä.                 | 8 311    | 438 391      | 348 628           | 345 687                                 | 10 833,0        | 4 492,0           | 59 351,9     | 58 568,6                     |
| 45.21.1    | Hoch- u. Tiefbau oaS.                               | 2 048    | 166 206      | 127 159           | 125 700                                 | 3 911,2         | 2 039,8           | 23 242,4     | 22 899,3                     |
| 45.21.2    | Hochbau (oh. Fertigteilbau)                         | 5 249    | 216 415      | 176 136           | 172 311                                 | 5 401,2         | 1 921,5           | 28 669,8     | 28 325,6                     |
| 45.21.3    | H.v.Fertigt.b.a. Beton i.Hochb.a.s. herg. Bausätzen | 45       | 4 922        | 3 366             | 3 660                                   | 104,9           | 79,5              | 964,8        | 940,8                        |
| 45.21.4    | H.v.Fertigt.b.a. Beton i.Hochb.a. fremdb. Bausätzen | 31       | 1 190        | 919               | 1 005                                   | 28,8            | 13,0              | 402,0        | 395,2                        |
| 45.21.5    | H.v.Fertigt.b.a. Holz i.Hochb.a. fremdb. Bausätzen  | 13       | 596          | 439               | 419                                     | 15,4            | 6,8               | 100,1        | 99,5                         |
| 45.21.6    | Brücken- u. Tunnelbau u.ä.                          | 79       | 3 234        | 2 642             | 2 930                                   | 105,6           | 31,3              | 1 072,0      | 1 070,3                      |
| 45.21.7    | Kabelleitungstiefbau                                | 847      | 45 829       | 37 968            | 39 671                                  | 1 265,9         | 400,3             | 4 900,7      | 4 837,9                      |
| 45.22      | Dachdeckerei, Abdichtung u. Zimmererei              | 1 899    | 57 941       | 48 027            | 48 048                                  | 1 370,4         | 420,0             | 5 971,7      | 5 864,9                      |
| 45.22.1    | Dachdeckerei  | 1 137    | 34 317       | 28 724            | 28 724                                  | 790,0           | 240,8             | 3 359,1      | 3 326,4                      |
| 45.22.2    | Abdichtg. gegen Wasser u. Feuchtigkeit              | 159      | 5 612        | 4 414             | 4 412                                   | 133,5           | 57,9              | 649,8        | 644,7                        |
| 45.22.3    | Zimmererei u. Ingenieurholzbau                      | 604      | 18 012       | 14 889            | 14 913                                  | 446,8           | 121,3             | 1 962,8      | 1 893,8                      |
| 45.23      | Straßenbau u. Eisenbahnoberbau                      | 1 387    | 91 655       | 74 607            | 77 503                                  | 2 476,9         | 888,0             | 12 043,8     | 11 776,5                     |
| 45.23.1    | Straßenbau  | 1 269    | 81 567       | 66 259            | 68 795                                  | 2 179,9         | 766,3             | 10 599,7     | 10 336,1                     |
| 45.23.2    | Eisenbahnoberbau                                    | 118      | 10 088       | 8 349             | 8 717                                   | 297,0           | 99,8              | 1 444,1      | 1 440,4                      |
| 45.24      | Wasserbau   | 42       | 1 787        | 1 400             | 1 654                                   | 54,5            | 22,8              | 354,2        | 352,9                        |
| 45.25      | Spezialbau u. sonst. Tiefbau                        | 1 677    | 87 903       | 70 299            | 74 553                                  | 2 283,7         | 887,4             | 10 339,6     | 10 092,9                     |
| 45.25.1    | Brunnenbau  | 37       | 1 352        | 1 027             | 1 198                                   | 34,5            | 15,6              | 170,0        | 167,1                        |
| 45.25.2    | Schachtbau  | 5        | 437          | 388               | 496                                     | 11,7            | 2,4               | 33,5         | 33,5                         |
| 45.25.3    | Schornstein-, Feuerungs- u. Industrieofenbau        | 80       | 4 710        | 3 295             | 3 504                                   | 131,5           | 69,7              | 554,6        | 503,6                        |
| 45.25.4    | Gerüstbau   | 203      | 7 291        | 5 883             | 6 232                                   | 195,1           | 66,5              | 763,3        | 741,3                        |
| 45.25.5    | Gebäudetrocknung                                    | 5        | 103          | 85                | 87                                      | 2,1             | 0,7               | 8,0          | 8,0                          |
| 45.25.6    | sonst. Tiefbau                                      | 1 348    | 74 010       | 59 823            | 63 040                                  | 1 908,9         | 732,5             | 8 810,2      | 8 639,5                      |

Bauberichterstattung  
2 Baugewerbe  
2.2 Beschäftigung und Umsatz für den Monat August 1999  
- Betriebe mit 20 Beschäftigten und mehr -  
D E U T S C H L A N D

| WZ-Nr.     | Wirtschaftszweig  | Betriebe | Beschäftigte |                   | Geleistete Arbeitsstunden | Bruttolohnsumme | Bruttogehaltsumme | Gesamtumsatz | Darunter baugewerbl. Umsatz |
|------------|---|----------|--------------|-------------------|---------------------------|-----------------|-------------------|--------------|-----------------------------|
|            |   |          | insgesamt    | darunter Arbeiter |                           |                 |                   |              |                             |
|            |   |          | Anzahl       |                   | 1 000 Std.                | Mill. DM        |                   |              |                             |
| 45.1, 45.2 | Vorbereitende Baustellenarbeiten, Hoch- u. Tiefbau        | 13 466   | 718 736      | 580 434           | 76 090                    | 2 440,6         | 857,8             | 13 433,7     | 13 204,4                    |
| 45.1       | Vorbereitende Baustellenarbeiten                          | 331      | 21 481       | 17 504            | 2 403                     | 71,9            | 24,1              | 364,1        | 334,0                       |
| 45.11      | Abbruch-, Spreng-, Enttrümmerungsgewerbe u.ä.             | 313      | 20 654       | 16 916            | 2 329                     | 69,4            | 22,9              | 352,0        | 323,2                       |
| 45.11.1    | Abbruch-, Spreng- u. Enttrümmerungsgewerbe                | 102      | 5 176        | 4 432             | 650                       | 17,7            | 4,5               | 81,1         | 78,0                        |
| 45.11.2    | Erdbewegungsarbeiten                                      | 187      | 8 856        | 7 060             | 1 046                     | 31,3            | 11,7              | 201,3        | 177,0                       |
| 45.11.3    | Landeskulturbau u. Renaturierung v. Gewässern             | 19       | 520          | 428               | 65                        | 1,6             | 0,5               | 7,3          | 7,1                         |
| 45.11.4    | Aufschließung v. Lagerstätten                             | 5        | 6 092        | 4 995             | 667                       | 18,8            | 6,2               | 62,2         | 61,0                        |
| 45.12      | Test- u. Suchbohrung                                      | 18       | 827          | 589               | 74                        | 2,5             | 1,3               | 12,2         | 10,8                        |
| 45.2       | Hoch- u. Tiefbau  | 13 135   | 697 255      | 562 930           | 73 686                    | 2 368,6         | 833,6             | 13 069,6     | 12 870,5                    |
| 45.21      | Hochbau, Brücken- u. Tunnelbau u.ä.                       | 8 191    | 450 532      | 361 130           | 45 707                    | 1 499,8         | 555,4             | 8 608,3      | 8 496,6                     |
| 45.21.1    | Hoch- u. Tiefbau oaS.                                     | 2 015    | 170 890      | 131 936           | 16 936                    | 540,6           | 251,4             | 3 486,1      | 3 438,3                     |
| 45.21.2    | Hochbau (ch. Fertigteilbau)                               | 5 174    | 221 886      | 181 859           | 22 331                    | 747,4           | 238,1             | 3 978,6      | 3 927,9                     |
| 45.21.3    | H.v. Fertigt. b.a. Beton i. Hochb. a.s. herg. Bausätzen   | 43       | 4 969        | 3 424             | 506                       | 14,3            | 9,8               | 175,9        | 173,4                       |
| 45.21.4    | H.v. Fertigt. b.a. Beton i. Hochb. a.s. fremdb. Bausätzen | 30       | 1 177        | 903               | 132                       | 4,0             | 1,6               | 56,8         | 55,8                        |
| 45.21.5    | H.v. Fertigt. b.a. Holz i. Hochb. a.s. fremdb. Bausätzen  | 13       | 622          | 464               | 53                        | 2,1             | 0,8               | 18,3         | 18,2                        |
| 45.21.6    | Brücken- u. Tunnelbau u.ä.                                | 81       | 3 588        | 2 983             | 440                       | 15,9            | 4,1               | 146,7        | 146,7                       |
| 45.21.7    | Kabelleitungstiefbau                                      | 835      | 47 400       | 39 561            | 5 310                     | 175,4           | 49,6              | 746,9        | 736,2                       |
| 45.22      | Dachdeckerei, Abdichtung u. Zimmerei                      | 1 877    | 59 992       | 50 146            | 6 694                     | 192,2           | 52,9              | 908,3        | 891,0                       |
| 45.22.1    | Dachdeckerei  | 1 122    | 35 709       | 30 177            | 4 104                     | 111,9           | 30,4              | 524,6        | 518,9                       |
| 45.22.2    | Abdichtg. gegen Wasser u. Feuchtigkeit                    | 157      | 5 887        | 4 675             | 647                       | 19,3            | 7,4               | 101,0        | 100,2                       |
| 45.22.3    | Zimmerei u. Ingenieurholzbau                              | 598      | 18 396       | 15 294            | 1 942                     | 61,0            | 15,1              | 282,7        | 271,9                       |
| 45.23      | Straßenbau u. Eisenbahnoberbau                            | 1 980    | 95 563       | 78 385            | 10 962                    | 357,9           | 112,1             | 1 952,8      | 1 914,4                     |
| 45.23.1    | Straßenbau  | 1 263    | 85 829       | 70 293            | 9 861                     | 320,2           | 100,1             | 1 736,6      | 1 698,6                     |
| 45.23.2    | Eisenbahnoberbau  | 117      | 9 734        | 8 092             | 1 104                     | 37,7            | 12,0              | 216,2        | 215,9                       |
| 45.24      | Wasserbau   | 41       | 1 778        | 1 399             | 228                       | 7,2             | 2,8               | 48,3         | 48,3                        |
| 45.25      | Spezialbau u. sonst. Tiefbau                              | 1 646    | 89 390       | 71 870            | 10 095                    | 311,6           | 110,4             | 1 550,9      | 1 520,1                     |
| 45.25.1    | Brunnenbau  | 36       | 1 298        | 975               | 146                       | 4,3             | 1,9               | 22,7         | 22,5                        |
| 45.25.2    | Schachtbau  | 6        | 481          | 429               | 68                        | 1,7             | 0,3               | 5,1          | 5,1                         |
| 45.25.3    | Schornstein-, Feuerungs- u. Industrieofenbau              | 79       | 4 773        | 3 395             | 493                       | 18,4            | 9,1               | 81,5         | 74,4                        |
| 45.25.4    | Gerüstbau   | 198      | 7 469        | 6 075             | 867                       | 26,0            | 8,2               | 115,0        | 112,4                       |
| 45.25.5    | Gebäudetrocknung  | 5        | 123          | 106               | 14                        | 0,3             | 0,1               | 1,5          | 1,5                         |
| 45.25.6    | sonst. Tiefbau  | 1 322    | 75 246       | 60 890            | 8 506                     | 260,8           | 90,8              | 1 325,1      | 1 304,3                     |

## Bauberichterstattung

## 2 Baugewerbe

## 2.3 Beschäftigung und Umsatz im Bereich Vorbereitende Baustellenarbeiten, Hoch- und Tiefbau

- Betriebe mit 20 Beschäftigten und mehr -

## DEUTSCHLAND

| Zeitraum                                     | Be-<br>triebe | Beschäftigte |                      | Geleistete<br>Arbeits-<br>stunden | Brutto-<br>lohn-<br>summe | Brutto-<br>gehalt-<br>summe | Gesamt-<br>umsatz | Darunter<br>baugewerbl.<br>Umsatz |
|--|---------------|--------------|----------------------|-----------------------------------|---------------------------|-----------------------------|-------------------|-----------------------------------|
|  |               | insgesamt    | darunter<br>Arbeiter |                                   |                           |                             |                   |                                   |
|  |               | Anzahl       |                      | 1 000 Std.                        |                           | Mill. DM                    |                   |                                   |
| 1998 Januar-August                           | 14 694        | 749 701      | 603 379              | 697 504                           | 18 478,3                  | 7 136,5                     | 92 240,2          | 90 661,7                          |
| 1999 Januar-August                           | 13 656        | 698 164      | 559 506              | 565 786                           | 17 553,4                  | 6 916,6                     | 90 541,4          | 88 974,8                          |
| 1997 August                                  | 15 430        | 838 984      | 685 696              | 83 688                            | 2 700,3                   | 918,3                       | 13 900,1          | 13 674,8                          |
| September                                    | 15 392        | 838 893      | 685 460              | 100 517                           | 2 761,2                   | 908,0                       | 15 271,4          | 15 006,4                          |
| Oktober                                      | 15 181        | 837 900      | 684 879              | 99 955                            | 2 830,0                   | 918,3                       | 15 951,6          | 15 703,3                          |
| November                                     | 15 119        | 827 744      | 675 320              | 88 966                            | 3 128,4                   | 1 227,7                     | 15 617,2          | 15 376,0                          |
| Dezember                                     | 15 074        | 804 837      | 653 616              | 64 763                            | 2 625,9                   | 962,7                       | 16 477,2          | 16 226,5                          |
| 1998 Januar                                  | 14 945        | 747 332      | 598 515              | 56 009                            | 2 157,3                   | 881,9                       | 8 345,3           | 8 203,8                           |
| Februar                                      | 14 848        | 723 969      | 576 422              | 56 452                            | 1 885,3                   | 860,8                       | 8 356,7           | 8 219,7                           |
| März   | 14 777        | 739 374      | 592 195              | 75 847                            | 2 178,2                   | 866,1                       | 12 374,4          | 12 152,3                          |
| April  | 14 702        | 751 856      | 605 646              | 78 754                            | 2 480,8                   | 897,7                       | 11 052,8          | 10 864,4                          |
| Mai  | 14 648        | 755 041      | 609 183              | 78 132                            | 2 330,9                   | 887,9                       | 11 571,8          | 11 376,1                          |
| Juni   | 14 591        | 758 506      | 612 960              | 85 126                            | 2 451,7                   | 934,7                       | 13 247,1          | 13 001,9                          |
| Juli   | 14 538        | 759 116      | 614 563              | 89 574                            | 2 581,1                   | 916,1                       | 14 336,8          | 14 089,2                          |
| August                                       | 14 503        | 762 412      | 617 548              | 76 610                            | 2 453,1                   | 891,3                       | 12 956,3          | 12 744,3                          |
| September                                    | 14 446        | 764 702      | 619 559              | 89 805                            | 2 493,4                   | 873,4                       | 14 115,7          | 13 892,1                          |
| Oktober                                      | 14 029        | 761 754      | 617 688              | 98 409                            | 2 484,3                   | 876,1                       | 14 467,6          | 14 229,9                          |
| November                                     | 13 977        | 752 323      | 608 794              | 79 558                            | 2 785,9                   | 1 127,6                     | 14 593,3          | 14 320,0                          |
| Dezember                                     | 13 954        | 729 328      | 587 158              | 54 890                            | 2 307,1                   | 934,4                       | 14 508,7          | 14 264,6                          |
| 1999 Januar                                  | 13 851        | 689 860      | 544 090              | 52 180                            | 1 926,5                   | 842,0                       | 7 602,2           | 7 491,1                           |
| Februar                                      | 13 786        | 664 678      | 525 563              | 47 023                            | 1 678,7                   | 828,6                       | 7 631,8           | 7 512,1                           |
| März   | 13 741        | 683 470      | 544 688              | 74 139                            | 2 105,6                   | 841,6                       | 10 302,6          | 10 117,3                          |
| April  | 13 684        | 702 208      | 563 823              | 76 814                            | 2 378,3                   | 880,3                       | 11 575,3          | 11 367,4                          |
| Mai  | 13 611        | 707 352      | 569 078              | 74 141                            | 2 264,4                   | 857,2                       | 12 024,4          | 11 825,7                          |
| Juni   | 13 577        | 710 842      | 572 355              | 83 840                            | 2 369,8                   | 911,4                       | 13 798,4          | 13 539,5                          |
| Juli   | 13 532        | 714 163      | 576 016              | 81 559                            | 2 389,5                   | 897,6                       | 14 175,0          | 13 917,3                          |
| August                                       | 13 466        | 718 736      | 580 434              | 76 090                            | 2 440,5                   | 857,8                       | 13 433,7          | 13 204,4                          |
| Veränderung gegenüber Vormonat in %          |               |              |                      |                                   |                           |                             |                   |                                   |
| 1997 August                                  | -0,3          | 0,3          | 0,4                  | -15,8                             | -5,5                      | -5,0                        | -9,4              | -9,4                              |
| September                                    | -0,2          | -0,0         | -0,0                 | 20,1                              | 2,3                       | -1,1                        | 9,9               | 9,7                               |
| Oktober                                      | -1,4          | -0,1         | -0,1                 | -0,6                              | 2,6                       | 1,1                         | 4,5               | 4,6                               |
| November                                     | -0,4          | -1,2         | -1,4                 | -11,0                             | 10,5                      | 33,7                        | -2,1              | -2,1                              |
| Dezember                                     | -0,3          | -2,8         | -3,2                 | -27,2                             | -16,1                     | -21,6                       | 5,5               | 5,5                               |
| 1998 Januar                                  | -0,9          | -7,1         | -8,4                 | -13,5                             | -17,8                     | -8,4                        | -49,4             | -49,4                             |
| Februar                                      | -0,6          | -3,1         | -3,7                 | 0,8                               | -12,6                     | -2,4                        | 0,1               | 0,2                               |
| März   | -0,5          | 2,1          | 2,7                  | 34,4                              | 15,5                      | 0,6                         | 48,1              | 47,8                              |
| April  | -0,5          | 1,7          | 2,3                  | 5,2                               | 13,0                      | 3,6                         | -10,7             | -10,6                             |
| Mai  | -0,4          | 0,4          | 0,6                  | -2,0                              | -5,3                      | -1,1                        | 4,7               | 4,7                               |
| Juni   | -0,4          | 0,5          | 0,6                  | 5,2                               | 5,2                       | 5,3                         | 14,5              | 14,3                              |
| Juli   | -0,4          | 0,1          | 0,3                  | 5,2                               | 4,5                       | -2,0                        | 8,2               | 8,4                               |
| August                                       | -0,2          | 0,4          | 0,5                  | -14,5                             | -4,2                      | -2,7                        | -9,6              | -9,6                              |
| September                                    | -0,4          | 0,3          | 0,3                  | 17,2                              | 1,6                       | -2,0                        | 9,0               | 9,0                               |
| Oktober                                      | -2,9          | -0,4         | -0,3                 | -1,6                              | -0,4                      | 0,2                         | 2,5               | 2,4                               |
| November                                     | -0,4          | -1,2         | -1,4                 | -10,0                             | 12,1                      | 28,9                        | 0,6               | 0,6                               |
| Dezember                                     | -0,2          | -3,1         | -3,6                 | -30,9                             | -17,2                     | -17,1                       | -0,2              | -0,2                              |
| 1999 Januar                                  | -0,7          | -6,2         | -7,3                 | -5,1                              | -16,5                     | -9,9                        | -47,6             | -47,6                             |
| Februar                                      | -0,5          | -2,8         | -3,4                 | -9,9                              | -12,9                     | -1,6                        | 0,4               | 0,3                               |
| März   | -0,3          | 2,8          | 3,6                  | 57,7                              | 26,4                      | 1,6                         | 35,0              | 34,7                              |
| April  | -0,4          | 2,7          | 3,5                  | 3,6                               | 12,9                      | 4,6                         | 12,4              | 12,4                              |
| Mai  | -0,5          | 0,7          | 0,9                  | -3,5                              | -4,8                      | -2,6                        | 3,8               | 4,0                               |
| Juni   | -0,2          | 0,6          | 0,6                  | 13,1                              | 4,7                       | 6,3                         | 14,7              | 14,5                              |
| Juli   | -0,3          | 0,5          | 0,6                  | -2,7                              | 0,8                       | -1,5                        | 2,7               | 2,8                               |
| August                                       | -0,5          | 0,6          | 0,8                  | -6,7                              | 2,1                       | -4,4                        | -5,2              | -5,1                              |
| Veränderung gegenüber Vorjahreszeitraum in % |               |              |                      |                                   |                           |                             |                   |                                   |
| 1999 Januar-August                           | -7,1          | -6,9         | -7,3                 | -5,3                              | -5,0                      | -3,1                        | -1,8              | -1,9                              |
| 1998 August                                  | -6,0          | -9,1         | -9,9                 | -8,5                              | -8,2                      | -3,0                        | -6,8              | -6,8                              |
| September                                    | -6,1          | -8,8         | -9,6                 | -10,7                             | -9,7                      | -3,8                        | -7,6              | -7,4                              |
| Oktober                                      | -7,6          | -9,1         | -9,8                 | -11,6                             | -12,2                     | -4,7                        | -9,3              | -9,4                              |
| November                                     | -7,6          | -9,1         | -9,9                 | -10,6                             | -10,9                     | -8,1                        | -6,8              | -6,9                              |
| Dezember                                     | -7,4          | -9,4         | -10,2                | -15,1                             | -12,1                     | -2,9                        | -11,9             | -12,0                             |
| 1999 Januar                                  | -7,3          | -8,5         | -9,1                 | -6,8                              | -10,7                     | -4,5                        | -8,9              | -8,7                              |
| Februar                                      | -7,2          | -8,2         | -8,8                 | -16,7                             | -11,0                     | -3,7                        | -8,7              | -8,6                              |
| März   | -7,0          | -7,6         | -8,0                 | -2,3                              | -3,3                      | -2,8                        | -16,7             | -16,7                             |
| April  | -6,9          | -6,6         | -6,9                 | -3,7                              | -3,4                      | -1,9                        | 4,7               | 4,6                               |
| Mai  | -7,1          | -6,3         | -6,6                 | -5,1                              | -2,9                      | -3,5                        | 3,9               | 4,0                               |
| Juni   | -6,9          | -6,3         | -6,6                 | -1,5                              | -3,3                      | -2,5                        | 4,1               | 4,1                               |
| Juli   | -6,9          | -6,3         | -6,6                 | -6,9                              | -6,7                      | -2,0                        | -1,1              | -1,3                              |
| August                                       | -7,2          | -6,7         | -6,0                 | -0,7                              | -6,6                      | -3,8                        | 3,7               | 3,6                               |

Bauberichterstattung  
2 Baugewerbe  
2.4 Beschäftigung und Umsatz für das 1. bis 2. Vierteljahr 1999  
- Betriebe mit 20 Beschäftigten und mehr -  
D E U T S C H L A N D

| WZ-Nr.           | Wirtschaftszweig   | Betriebe | Beschäftigte |                   | Geleistete Arbeitsstunden | Bruttolohnsumme | Bruttogehaltsumme | Gesamtumsatz | Darunter baugewerbl. Umsatz |
|------------------|--|----------|--------------|-------------------|---------------------------|-----------------|-------------------|--------------|-----------------------------|
|                  |  |          | insgesamt    | darunter Arbeiter |                           |                 |                   |              |                             |
|                  |  |          | Anzahl       |                   | 1 000 Std.                | Mill. DM        |                   |              |                             |
| 45.3, 45.4, 45.5 | Bauinstallation und sonstiges Baugewerbe                                 | 10 918   | 411 112      | 322 097           | 255 541                   | 6 762,9         | 2 710,6           | 28 545,1     | 27 428,9                    |
| 45.3             | Bauinstallation  | 6 782    | 272 589      | 208 018           | 166 740                   | 4 354,0         | 1 985,8           | 19 637,6     | 18 884,3                    |
| 45.31            | Elektroinstallation  | 2 462    | 99 778       | 78 706            | 64 646                    | 1 588,2         | 604,9             | 6 773,4      | 6 276,5                     |
| 45.32            | Dämmung gegen Kälte, Wärme, Schall, Erschütterung                        | 489      | 21 207       | 16 705            | 13 482                    | 388,8           | 166,8             | 1 741,3      | 1 723,3                     |
| 45.33            | Klempnerei, Gas-, Wasser-, Heizungs- u. Lüftungsinst.                    | 3 673    | 140 024      | 104 421           | 82 470                    | 2 164,0         | 1 084,8           | 10 270,5     | 9 984,6                     |
| 45.33.1          | Klempnerei, Gas- u. Wasserinstallation                                   | 1 276    | 43 747       | 34 659            | 27 024                    | 706,9           | 253,4             | 2 772,8      | 2 726,5                     |
| 45.33.2          | Inst. v. Heizungs-, Lüftungs-, Klima- u. ä. Anlagen                      | 2 398    | 96 277       | 69 763            | 55 445                    | 1 457,1         | 831,3             | 7 497,7      | 7 258,2                     |
| 45.34            | sonst. Bauinstallation   | 158      | 11 580       | 8 187             | 6 139                     | 213,1           | 129,3             | 912,4        | 900,9                       |
| 45.4, 45.5       | sonst. Baugewerbe, Vermietung v. Bau- masch. u. -gerät. m. Bedien. pers. | 4 136    | 138 524      | 114 079           | 88 802                    | 2 399,0         | 724,8             | 8 847,5      | 8 544,6                     |
| 45.41            | Stukkateurgewerbe, Gipserei u. Verputzerei                               | 532      | 17 782       | 14 814            | 10 807                    | 333,0           | 97,0              | 1 196,9      | 1 186,9                     |
| 45.42            | Bautischlerei  | 580      | 16 787       | 13 043            | 10 851                    | 262,9           | 101,5             | 1 306,4      | 1 269,3                     |
| 45.43            | Fußboden-, Fliesen-, Plattenlegerei usw.                                 | 867      | 26 449       | 19 640            | 15 445                    | 454,0           | 173,4             | 2 130,7      | 1 998,3                     |
| 45.43.1          | Perkettlegerei   | 38       | 1 487        | 1 078             | 871                       | 24,6            | 12,1              | 143,2        | 128,9                       |
| 45.43.2          | Fliesen-, Platten- u. Mosaiklegerei                                      | 541      | 15 028       | 12 081            | 9 311                     | 276,8           | 83,4              | 1 086,5      | 997,6                       |
| 45.43.3          | Estrichlegerei   | 149      | 5 066        | 3 639             | 2 886                     | 87,7            | 46,4              | 533,1        | 528,8                       |
| 45.43.4          | Sonst. Fußbodenlegerei u. -kleberei                                      | 91       | 2 604        | 1 881             | 1 578                     | 47,8            | 23,5              | 260,4        | 247,7                       |
| 45.43.5          | Tapetenkleberei  |          |              |                   |                           |                 |                   |              |                             |
| 45.43.6          | Raumausstattung o.ä.   | 50       | 1 264        | 962               | 800                       | 17,1            | 8,0               | 107,4        | 95,3                        |
| 45.44            | Maler- u. Glaser- gewerbe  | 2 029    | 72 782       | 61 918            | 48 156                    | 1 249,6         | 318,1             | 3 773,2      | 3 676,6                     |
| 45.44.1          | Maler- u. Lackie- rergewerbe   | 1 924    | 69 405       | 59 424            | 46 106                    | 1 199,7         | 294,0             | 3 509,0      | 3 420,1                     |
| 45.44.2          | Glasergewerbe  | 105      | 3 377        | 2 494             | 2 046                     | 49,9            | 24,1              | 264,1        | 255,6                       |
| 45.45            | Baugewerbe ang. Vermietung v. Bau- masch. u. -gerät. m. Bedien. pers.    | 129      | 5 726        | 4 664             | 3 557                     | 99,5            | 34,8              | 440,3        | 414,4                       |
| 45.45.1          | Fassadenreinigung  | 11       | 510          | 412               | 324                       | 7,6             | 2,7               | 32,1         | 32,1                        |
| 45.45.2          | Ofen- u. Herdsetzerei  | 10       | 227          | 166               | 127                       | 3,2             | 1,2               | 12,1         | 11,6                        |
| 45.45.3          | Ausbaugewerbe ang. Vermietung v. Bau- masch. u. -gerät. m. Bedien. pers. | 109      | 4 988        | 4 086             | 3 106                     | 88,6            | 30,9              | 396,1        | 370,7                       |

Bauberichterstattung  
2 Baugewerbe  
2.5 Beschäftigung und Umsatz für das 2. Vierteljahr 1999  
- Betriebe mit 20 Beschäftigten und mehr -  
D E U T S C H L A N D

| WZ-Nr.           | Wirtschaftszweig  | Betriebe | Beschäftigte |                   | Geleistete Arbeitsstunden | Bruttolohnsumme | Bruttogehaltsumme | Gesamtumsatz | Darunter baugewerbl. Umsatz |
|------------------|---|----------|--------------|-------------------|---------------------------|-----------------|-------------------|--------------|-----------------------------|
|                  |   |          | insgesamt    | darunter Arbeiter |                           |                 |                   |              |                             |
|                  |   |          | Anzahl       |                   | 1 000 Std.                | Mill. DM        |                   |              |                             |
| 45.3, 45.4, 45.5 | Bauinstallation und sonstiges Baugewerbe                                    | 10 880   | 411 067      | 322 784           | 130 954                   | 3 473,8         | 1 377,6           | 15 835,2     | 15 259,8                    |
| 45.3             | Bauinstallation   | 6 769    | 270 813      | 206 767           | 84 084                    | 2 222,0         | 1 006,4           | 10 862,4     | 10 448,6                    |
| 45.31            | Elektroinstallation   | 2 460    | 99 532       | 78 450            | 32 703                    | 809,4           | 310,8             | 3 730,0      | 3 481,8                     |
| 45.32            | Dämmung gegen Kälte, Wärme, Schall, Erschütterung                           | 485      | 21 414       | 16 882            | 6 890                     | 201,7           | 86,6              | 951,9        | 942,4                       |
| 45.33            | Klempnerei, Gas-, Wasser-, Heizungs- u. Lüftungsinst.                       | 3 653    | 138 370      | 103 260           | 41 273                    | 1 100,8         | 542,5             | 5 670,8      | 5 521,2                     |
| 45.33.1          | Klempnerei, Gas- u. Wasserinstallation                                      | 1 264    | 43 119       | 34 205            | 13 533                    | 359,9           | 128,6             | 1 535,2      | 1 511,1                     |
| 45.33.2          | Inst. v. Heizungs-, Lüftungs-, Klima- u. ä. Anlagen                         | 2 389    | 95 251       | 69 055            | 27 743                    | 740,9           | 413,9             | 4 135,6      | 4 010,1                     |
| 45.34            | sonst. Bauinstallation  | 161      | 11 497       | 8 175             | 3 213                     | 110,1           | 66,5              | 509,8        | 501,2                       |
| 45.4, 45.5       | sonst. Baugewerbe, Vermietung v. Bau- u. masch. u. -gerät. m. Bedien. pers. | 4 121    | 140 254      | 116 017           | 46 869                    | 1 251,8         | 371,2             | 4 972,8      | 4 813,2                     |
| 45.41            | Stukkateurgewerbe, Gipserei u. Verputzerei                                  | 533      | 18 087       | 15 131            | 5 925                     | 178,3           | 49,7              | 677,9        | 672,3                       |
| 45.42            | Bautischlerei   | 575      | 16 724       | 13 001            | 5 478                     | 132,2           | 51,7              | 708,6        | 686,8                       |
| 45.43            | Fußboden-, Fliesen-, Plattenlegerei usw.                                    | 867      | 25 552       | 19 779            | 8 000                     | 233,2           | 89,1              | 1 162,5      | 1 095,5                     |
| 45.43.1          | Parkettlegerei  | 36       | 1 483        | 1 072             | 423                       | 12,1            | 6,0               | 75,7         | 72,3                        |
| 45.43.2          | Fliesen-, Platten- u. Mosaiklegerei   | 539      | 15 016       | 12 109            | 4 833                     | 141,5           | 42,4              | 591,2        | 542,3                       |
| 45.43.3          | Estrichlegerei  | 148      | 5 112        | 3 693             | 1 520                     | 46,7            | 24,2              | 300,7        | 298,4                       |
| 45.43.4          | Sonst. Fußbodenlegerei u. -kleberei   | 93       | 2 632        | 1 899             | 813                       | 24,1            | 12,4              | 141,8        | 135,4                       |
| 45.43.5          | Tapetenkleberei   | 51       | 1 310        | 1 006             | 412                       | 8,7             | 4,0               | 53,0         | 47,1                        |
| 45.43.6          | Raumausstattung oaS.  |          |              |                   |                           |                 |                   |              |                             |
| 45.44            | Maler- u. Glaser- gewerbe   | 2 019    | 74 235       | 63 482            | 25 655                    | 657,9           | 163,0             | 2 175,8      | 2 124,9                     |
| 45.44.1          | Maler- u. Lackier- ergewerbe  | 1 915    | 70 895       | 61 007            | 24 637                    | 632,7           | 150,8             | 2 034,5      | 1 988,2                     |
| 45.44.2          | Glaser- gewerbe   | 104      | 3 340        | 2 475             | 1 016                     | 25,2            | 12,2              | 141,3        | 136,6                       |
| 45.45            | Baugewerbe ang. Vermietung v. Bau- u. masch. u. -gerät. m. Bedien. pers.    | 127      | 5 656        | 4 624             | 1 821                     | 50,2            | 17,7              | 247,9        | 233,8                       |
| 45.45.1          | Fassadenreinigung   | 11       | 537          | 437               | 185                       | 4,1             | 1,4               | 20,0         | 20,0                        |
| 45.45.2          | Ofen- u. Herdsetzerei   | 9        | 222          | 164               | 60                        | 1,6             | 0,6               | 5,8          | 5,6                         |
| 45.45.3          | Ausbaugewerbe ang. Vermietung v. Bau- u. masch. u. -gerät. m. Bedien. pers. | 107      | 4 897        | 4 023             | 1 577                     | 44,5            | 15,7              | 222,2        | 208,3                       |



BAUAEKTIVKEIT  
1 LANGFRISTIGE UEBERSICHTEN  
1.1 BAUGENEHMIGUNGEN  
1.1.1 HOCHBAU INSGESAMT

| JAHR                          | ERRICHTUNG NEUER GEBAEUDE |                 |               |                 |        |                  |                  |  |               |                 |                |                  |                  | WOHNUNGEN<br>INS-<br>GESAMT<br>2) |  |
|-------------------------------|---------------------------|-----------------|---------------|-----------------|--------|------------------|------------------|--|---------------|-----------------|----------------|------------------|------------------|-----------------------------------|--|
|                               | WOHNGBAEUDE 1)            |                 |               |                 |        |                  | NICHTWOHNGBAEUDE |  |               |                 |                |                  |                  |                                   |  |
|                               | GE-<br>BAEUDE             | RAUM-<br>INHALT | WOHNUNGEN     |                 |        | WOHN-<br>FLAECHE | NUTZ-<br>FLAECHE | VERAN-<br>SCHLAGTE<br>KOSTEN<br>DES<br>BAUWERKES | GE-<br>BAEUDE | RAUM-<br>INHALT | WOHN-<br>UNGEN | WOHN-<br>FLAECHE | NUTZ-<br>FLAECHE |                                   | VERAN-<br>SCHLAGTE<br>KOSTEN<br>DES<br>BAUWERKES |
|                               |                           |                 | ZU-<br>SAMMEN | IN GEBAEUDEN 3) |        |                  |                  |  |               |                 |                |                  |                  |                                   |  |
| ANZAHL                        | 1000 M3                   |                 |               | ANZAHL          |        |                  | 1000 M2          | MILL.DM  | ANZAHL        | 1000 M3         | ANZAHL         | 1000 M2          | MILL.DM          | ANZAHL                            |  |
| DEUTSCHLAND                   |                           |                 |               |                 |        |                  |                  |  |               |                 |                |                  |                  |                                   |  |
| 1994                          | 242772                    | 313620          | 624839        | 238355          | 381098 | 55018            | 11779            | 133312   | 41079         | 243540          | 17119          | 1315             | 41104            | 69594                             | 712636   |
| 1995                          | 207520                    | 271756          | 552695        | 200417          | 348342 | 48334            | 10403            | 120359   | 40722         | 228830          | 16645          | 1241             | 37835            | 64791                             | 638630   |
| 1996                          | 213230                    | 264121          | 496694        | 211573          | 279783 | 45477            | 9720             | 113677   | 40037         | 219163          | 14552          | 1116             | 36736            | 58623                             | 576238   |
| 1997                          | 221185                    | 243647          | 452727        | 224029          | 226014 | 43812            | 9997             | 107673   | 40265         | 205237          | 12136          | 950              | 34551            | 53369                             | 528096   |
| 1998P                         | 232367                    | 234635          | 409206        | 240134          | 166746 | 42430            | 10449            | 102630   | 43465         | 223032          | 9915           | 820              | 36403            | 53395                             | 477706   |
| FRUEHERES BUNDESGBEIT         |                           |                 |               |                 |        |                  |                  |  |               |                 |                |                  |                  |                                   |  |
| 1994                          | 197422                    | 262921          | 514306        | 193350          | 316063 | 45601            | 9566             | 111014   | 32555         | 162196          | 11091          | 870              | 27857            | 46389                             | 586548   |
| 1995                          | 152120                    | 203648          | 395213        | 147450          | 244564 | 35566            | 7531             | 89195  | 31983         | 155888          | 10117          | 787              | 26222            | 43673                             | 458619   |
| 1996                          | 152913                    | 185849          | 337622        | 153934          | 180193 | 32488            | 6924             | 82598  | 31589         | 151626          | 8550           | 700              | 25617            | 38940                             | 390083   |
| 1997                          | 162244                    | 185126          | 322742        | 166083          | 155308 | 32575            | 7591             | 81467  | 32937         | 151265          | 8515           | 686              | 25685            | 37524                             | 372728   |
| 1998P                         | 180409                    | 191677          | 320387        | 187191          | 131849 | 34080            | 8642             | 83986  | 36825         | 175022          | 6994           | 619              | 29340            | 39713                             | 363692   |
| NEUE LAENDER UND BERLIN - OST |                           |                 |               |                 |        |                  |                  |  |               |                 |                |                  |                  |                                   |  |
| 1994                          | 45350                     | 50699           | 110533        | 45005           | 65035  | 9418             | 2213             | 22298  | 8524          | 81344           | 6028           | 445              | 13247            | 23204                             | 126088   |
| 1995                          | 55400                     | 68108           | 157482        | 52967           | 103778 | 12768            | 2872             | 31165  | 8799          | 72942           | 6528           | 454              | 11613            | 21118                             | 180011   |
| 1996                          | 60317                     | 68273           | 159072        | 57639           | 95590  | 13009            | 2797             | 31079  | 8448          | 67537           | 6002           | 416              | 11119            | 19682                             | 186155   |
| 1997                          | 58941                     | 58521           | 129985        | 57946           | 70706  | 11238            | 2406             | 26205  | 7328          | 53973           | 3621           | 255              | 8866             | 15865                             | 155368   |
| 1998P                         | 51958                     | 42958           | 88819         | 52943           | 34897  | 8350             | 1807             | 18844  | 6640          | 48010           | 2921           | 201              | 7063             | 13682                             | 114014   |

1.1.2 FERTIGTEILBAU \*)

| JAHR                         | WOHNGBAEUDE 1) |                 |               |                 |        |      |                  |  |               |                 | NICHTWOHNGBAEUDE |  |      |         |         | WOHNUNGEN<br>INS-<br>GESAMT |
|------------------------------|----------------|-----------------|---------------|-----------------|--------|------|------------------|--|---------------|-----------------|------------------|--|------|---------|---------|-----------------------------|
|                              | GE-<br>BAEUDE  | RAUM-<br>INHALT | WOHNUNGEN     |                 |        |      | WOHN-<br>FLAECHE | VERAN-<br>SCHLAGTE<br>KOSTEN<br>DES<br>BAUWERKES | GE-<br>BAEUDE | RAUM-<br>INHALT | NUTZ-<br>FLAECHE | VERAN-<br>SCHLAGTE<br>KOSTEN<br>DES<br>BAUWERKES |      |         |         |                             |
|                              |                |                 | ZU-<br>SAMMEN | IN GEBAEUDEN 3) |        |      |                  |  |               |                 |                  |  |      |         |         |                             |
|                              | ANZAHL         | 1000 M3         |               | %               | ANZAHL | %    | ANZAHL           | %  | 1000 M2       | MILL.DM         | ANZAHL           | 1000 M3  | %    | 1000 M2 | MILL.DM |                             |
| DEUTSCHLAND                  |                |                 |               |                 |        |      |                  |  |               |                 |                  |  |      |         |         |                             |
| 1994                         | 21873          | 17918           | 5.7           | 32063           | 24814  | 10.4 | 6918             | 1.8  | 3246          | 7873            | 13153            | 116430   | 47.8 | 18582   | 24829   | 33532                       |
| 1995                         | 21097          | 16622           | 6.1           | 30751           | 23742  | 11.8 | 6911             | 2.0  | 3088          | 7752            | 13789            | 109572   | 47.9 | 16951   | 21722   | 32406                       |
| 1996                         | 23620          | 17652           | 6.9           | 32719           | 26133  | 12.4 | 6202             | 2.2  | 3340          | 8304            | 13803            | 108215   | 48.4 | 17071   | 19915   | 33776                       |
| 1997                         | 28651          | 21887           | 9.0           | 39451           | 30630  | 13.8 | 8310             | 3.7  | 4166          | 10085           | 13541            | 95068  | 48.3 | 15391   | 17288   | 40778                       |
| 1998P                        | 31904          | 23139           | 9.9           | 39453           | 34496  | 14.4 | 4749             | 2.8  | 4387          | 10530           | 15252            | 110450   | 49.5 | 16757   | 18280   | 40785                       |
| FRUEHERES BUNDESGBEIT        |                |                 |               |                 |        |      |                  |  |               |                 |                  |  |      |         |         |                             |
| 1994                         | 11947          | 10091           | 3.8           | 17082           | 13662  | 7.1  | 3093             | 1.0  | 1770          | 4327            | 9655             | 67787  | 41.8 | 11163   | 14471   | 17888                       |
| 1995                         | 9253           | 7944            | 3.9           | 13631           | 10293  | 7.0  | 3294             | 1.3  | 1421          | 3536            | 10245            | 70291  | 45.1 | 11130   | 13520   | 14402                       |
| 1996                         | 10915          | 9143            | 4.9           | 15595           | 12052  | 7.8  | 3257             | 1.8  | 1641          | 4171            | 10443            | 72321  | 47.7 | 11498   | 12698   | 16184                       |
| 1997                         | 15009          | 12483           | 6.7           | 20321           | 16198  | 9.8  | 4051             | 2.6  | 2267          | 5663            | 10627            | 66369  | 43.9 | 10960   | 11626   | 21017                       |
| 1998P                        | 19734          | 15384           | 8.0           | 24035           | 21396  | 11.4 | 2594             | 2.0  | 2816          | 6917            | 12799            | 85797  | 49.0 | 13577   | 14381   | 24777                       |
| NEUE LAENDER UND BERLIN -OST |                |                 |               |                 |        |      |                  |  |               |                 |                  |  |      |         |         |                             |
| 1994                         | 10026          | 7827            | 15.4          | 14981           | 11152  | 24.8 | 3825             | 5.9  | 1476          | 3546            | 3498             | 48643  | 59.8 | 7419    | 10358   | 15644                       |
| 1995                         | 11844          | 8678            | 12.7          | 17120           | 13449  | 25.4 | 3617             | 3.5  | 1667          | 4216            | 3544             | 39282  | 53.9 | 5821    | 8202    | 18004                       |
| 1996                         | 12705          | 8509            | 12.5          | 17124           | 14081  | 24.4 | 2945             | 3.0  | 1699          | 4133            | 3360             | 35694  | 53.1 | 5573    | 7217    | 17592                       |
| 1997                         | 13648          | 9404            | 16.1          | 19130           | 14632  | 25.3 | 4259             | 6.0  | 1898          | 4423            | 2914             | 28700  | 53.2 | 4431    | 5651    | 19761                       |
| 1998P                        | 12170          | 7755            | 18.1          | 15418           | 13100  | 24.7 | 2155             | 6.2  | 1571          | 3613            | 2453             | 24653  | 51.3 | 3180    | 3899    | 16008                       |

\*) NUR ERRICHTUNG NEUER GEBAEUDE - DIE %-ANGABEN SIND ANTEILE AN HOCHBAU INSGESAMT.

1) AB 1979 EINSCHL. WOHNHEIME.  
2) EINSCHL. BAUMASSNAHMEN AN BESTEHENDEN GEBAEUDEN.  
3) OHNE WOHNHEIME.

**BAUTAETIGKEIT  
1 LANGFRISTIGE UEBERSICHTEN  
1.1 BAUGENEHMIGUNGEN  
1.1.3 DURCHSCHNITTLICHE KOSTEN NEUERRICHTETER GEBAEUDE \*)**

| JAHR                                 | WOHNGBAEUDE 1) |       |                               |       |             |       | NICHTWOHNGBAEUDE |       |                       |       |                                   |       |  |       |
|--------------------------------------|----------------|-------|-------------------------------|-------|-------------|-------|------------------|-------|-----------------------|-------|-----------------------------------|-------|--|-------|
|                                      | INSGESAMT      |       | DARUNTER MIT ... WOHNUNGEN 2) |       |             |       | INSGESAMT        |       | DARUNTER              |       |                                   |       |  |       |
|                                      |                |       | 1 ODER 2                      |       | 3 ODER MEHR |       |                  |       | ANSTALTS-<br>GEBAEUDE |       | BUERO-UND VERWAL-<br>TUNGSGBAEUDE |       | NICHTLANDWIRTSCHL.<br>BETRIEBSGEBAEUDE |       |
|                                      | DM/M3          | DM/M2 | DM/M3                         | DM/M2 | DM/M3       | DM/M2 | DM/M3            | DM/M2 | DM/M3                 | DM/M2 | DM/M3                             | DM/M2 | DM/M3                                  | DM/M2 |
| <b>DEUTSCHLAND</b>                   |                |       |                               |       |             |       |                  |       |                       |       |                                   |       |  |       |
| 1994                                 | 425            | 2432  | 418                           | 2520  | 433         | 2309  | 286              | 1693  | 671                   | 3677  | 459                               | 2488  | 223                                    | 1378  |
| 1995                                 | 443            | 2501  | 435                           | 2579  | 451         | 2388  | 283              | 1712  | 626                   | 3159  | 472                               | 2588  | 226                                    | 1438  |
| 1996                                 | 447            | 2507  | 443                           | 2573  | 453         | 2393  | 267              | 1596  | 626                   | 3138  | 484                               | 2578  | 214                                    | 1337  |
| 1997                                 | 442            | 2487  | 438                           | 2503  | 447         | 2372  | 260              | 1545  | 673                   | 3506  | 482                               | 2663  | 207                                    | 1269  |
| 1998P                                | 438            | 2434  | 436                           | 2459  | 442         | 2325  | 239              | 1487  | 692                   | 3551  | 480                               | 2573  | 186                                    | 1205  |
| <b>FRUEHERES BUNDESGBIET</b>         |                |       |                               |       |             |       |                  |       |                       |       |                                   |       |  |       |
| 1994                                 | 422            | 2443  | 414                           | 2546  | 431         | 2307  | 286              | 1665  | 671                   | 3873  | 474                               | 2520  | 225                                    | 1358  |
| 1995                                 | 438            | 2518  | 429                           | 2616  | 448         | 2380  | 280              | 1665  | 619                   | 3143  | 488                               | 2633  | 232                                    | 1445  |
| 1996                                 | 444            | 2552  | 438                           | 2627  | 454         | 2406  | 257              | 1520  | 596                   | 2997  | 496                               | 2588  | 211                                    | 1308  |
| 1997                                 | 440            | 2509  | 435                           | 2561  | 450         | 2363  | 248              | 1481  | 648                   | 3283  | 486                               | 2687  | 205                                    | 1246  |
| 1998P                                | 438            | 2473  | 435                           | 2514  | 444         | 2339  | 227              | 1354  | 675                   | 3409  | 459                               | 2369  | 187                                    | 1173  |
| <b>NEUE LAENDER UND BERLIN - OST</b> |                |       |                               |       |             |       |                  |       |                       |       |                                   |       |  |       |
| 1994                                 | 440            | 2378  | 437                           | 2397  | 442         | 2318  | 285              | 1752  | 673                   | 3394  | 434                               | 2433  | 219                                    | 1415  |
| 1995                                 | 458            | 2453  | 457                           | 2463  | 457         | 2408  | 290              | 1818  | 640                   | 3190  | 451                               | 2524  | 213                                    | 1422  |
| 1996                                 | 455            | 2395  | 459                           | 2405  | 451         | 2367  | 291              | 1770  | 664                   | 3310  | 466                               | 2561  | 220                                    | 1404  |
| 1997                                 | 448            | 2343  | 451                           | 2311  | 442         | 2347  | 294              | 1789  | 709                   | 3842  | 473                               | 2618  | 212                                    | 1333  |
| 1998P                                | 439            | 2273  | 440                           | 2236  | 433         | 2269  | 285              | 1937  | 714                   | 3742  | 541                               | 3282  | 182                                    | 1399  |

**1.2 BAUFERTIGSTELLUNGEN**

| JAHR                                 | ERRICHTUNG NEUER GEBAEUDE |                 |               |                                    |          |                  |                  |  |               |                 |                |                  |                  | WOHNUNGEN<br>INS-<br>GESAMT<br>4) |  |
|--------------------------------------|---------------------------|-----------------|---------------|------------------------------------|----------|------------------|------------------|--|---------------|-----------------|----------------|------------------|------------------|-----------------------------------|--|
|                                      | WOHNGBAEUDE 3)            |                 |               |                                    |          |                  | NICHTWOHNGBAEUDE |  |               |                 |                |                  |                  |                                   |  |
|                                      | GE-<br>BAEUDE             | RAUM-<br>INHALT | WOHNUNGEN     |                                    |          | WOHN-<br>FLAECHE | NUTZ-<br>FLAECHE | VERAN-<br>SCHLAGTE<br>KOSTEN<br>DES<br>BAUWERKES | GE-<br>BAEUDE | RAUM-<br>INHALT | WOH-<br>NUNGEN | WOHN-<br>FLAECHE | NUTZ-<br>FLAECHE |                                   | VERAN-<br>SCHLAGTE<br>KOSTEN<br>DES<br>BAUWERKES |
|                                      |                           |                 | ZU-<br>SAMMEN | IN GEBAEUDEN 2)<br>MIT...WOHNUNGEN |          |                  |                  |  |               |                 |                |                  |                  |                                   |  |
|                                      | ANZAHL                    | 1000 M3         | ANZAHL        | 1000 M2                            | MILL. DM | ANZAHL           | 1000 M3          | ANZAHL   | 1000 M2       | MILL. DM        | ANZAHL         |                  |                  |                                   |  |
| <b>DEUTSCHLAND</b>                   |                           |                 |               |                                    |          |                  |                  |  |               |                 |                |                  |                  |                                   |  |
| 1994                                 | 212363                    | 261919          | 501728        | 212354                             | 294309   | 45383            | 9599             | 105038   | 38512         | 222547          | 12873          | 1036             | 36621            | 56019                             | 572883   |
| 1995                                 | 207958                    | 264151          | 524606        | 205165                             | 312481   | 45332            | 8678             | 111030   | 39019         | 222305          | 15330          | 1159             | 37551            | 62166                             | 602757   |
| 1996                                 | 191577                    | 243754          | 485249        | 188802                             | 292173   | 43095            | 9079             | 106728   | 37335         | 207075          | 13595          | 1056             | 34514            | 56194                             | 559488   |
| 1997                                 | 212466                    | 255995          | 501120        | 211056                             | 285586   | 45668            | 9781             | 113353   | 39239         | 212828          | 14446          | 1102             | 36026            | 60386                             | 578179   |
| 1998P                                | 215841                    | 234487          | 432295        | 220608                             | 208461   | 42052            | 9550             | 103587   | 38969         | 207356          | 11514          | 893              | 34082            | 54837                             | 500718   |
| <b>FRUEHERES BUNDESGBIET</b>         |                           |                 |               |                                    |          |                  |                  |  |               |                 |                |                  |                  |                                   |  |
| 1994                                 | 182660                    | 232750          | 442453        | 181633                             | 255966   | 40023            | 8232             | 92992  | 30912         | 158404          | 9653           | 783              | 26409            | 41007                             | 505179   |
| 1995                                 | 167471                    | 222120          | 433723        | 164101                             | 263439   | 38458            | 7890             | 92592  | 31093         | 152199          | 10341          | 782              | 26121            | 42394                             | 498543   |
| 1996                                 | 143459                    | 188884          | 359836        | 141864                             | 213958   | 32701            | 6825             | 81621  | 29993         | 143563          | 8587           | 696              | 24381            | 38115                             | 416122   |
| 1997                                 | 154792                    | 188999          | 345668        | 156130                             | 186385   | 32984            | 7038             | 82744  | 31488         | 152743          | 9115           | 725              | 26107            | 42279                             | 400350   |
| 1998P                                | 162874                    | 185025          | 325071        | 167320                             | 155407   | 32546            | 7500             | 81376  | 32537         | 158569          | 7946           | 652              | 26052            | 40390                             | 372265   |
| <b>NEUE LAENDER UND BERLIN - OST</b> |                           |                 |               |                                    |          |                  |                  |  |               |                 |                |                  |                  |                                   |  |
| 1994                                 | 29703                     | 29169           | 59275         | 30721                              | 28343    | 5360             | 1307             | 12045  | 7600          | 64144           | 3220           | 253              | 10212            | 15013                             | 67704  |
| 1995                                 | 40487                     | 42031           | 90893         | 41064                              | 49042    | 7874             | 1788             | 18438  | 7926          | 70106           | 4989           | 368              | 11430            | 19832                             | 104214   |
| 1996                                 | 48118                     | 54869           | 126413        | 46938                              | 78215    | 10393            | 2254             | 25107  | 7342          | 63513           | 5008           | 360              | 10133            | 18079                             | 143366   |
| 1997                                 | 57674                     | 66896           | 155452        | 54926                              | 99201    | 12684            | 2743             | 30608  | 7751          | 60085           | 5331           | 377              | 9919             | 18106                             | 177829   |
| 1998P                                | 52967                     | 49462           | 107224        | 53288                              | 53054    | 9506             | 2050             | 22211  | 6432          | 48787           | 3568           | 241              | 8030             | 14447                             | 128453   |

\*) VERANSCHLAGTE KOSTEN DES BAUWERKES JE M3 RAUMINHALT UND JE M2 WOHNFLAECHE IN WOHNGBAEUDEN BZW. NUTZFLAECHE IN NICHTWOHNGBAEUDEN ZUM ZEITPUNKT DER BAUGENEHMIGUNG.

1) AB 1979 EINSCHL. WOHNHEIME.

2) OHNE WOHNHEIME.

3) AB 1983 EINSCHL. WOHNHEIME.

4) EINSCHL. BAUMASSNAHMEN AN BESTEHENDEN GEBAEUDEN.

BAUTAETIGKEIT  
2 BAUGENEHMIGUNGEN  
2.1 MONATLICHE ENTWICKLUNG

| MONAT                        | INSGESAMT (EINSCHL. BAUMASSNAHMEN AN BESTEHENDEN GEBAEUDEN) |                  |                |                  |                       |                  |                 |   |            |
|------------------------------|---|------------------|----------------|------------------|-----------------------|------------------|-----------------|---|------------|
|                              | GEBAEUDE/<br>BAUMASS-<br>NAHMEN                             | NUTZ-<br>FLAECHE | WOHNUNGEN      |                  | SONST. WOHN-EINHEITEN |                  | WOHN-<br>RAEUME | VERANSCHLAGTE<br>KOSTEN<br>DES<br>BAUWERKES |            |
|                              |   |                  | INS-<br>GESAMT | WOHN-<br>FLAECHE | INS-<br>GESAMT        | WOHN-<br>FLAECHE |                 |   |            |
|                              | ANZAHL  | 1 000 M2         | ANZAHL         | 1 000 M2         | ANZAHL                | 1 000 M2         | ANZAHL          | 1 000 DM                                    |            |
| DEUTSCHLAND                  |   |                  |                |                  |                       |                  |                 |   |            |
| WOHN- UND NICHTWOHN-GEBAEUDE |   |                  |                |                  |                       |                  |                 |   |            |
| 1997                         | AUGUST  | 32 573           | 4 262          | 42 153           | 4 212                 | 510              | 20              | 195 955                                     | 16 353 082 |
|                              | SEPTEMBER   | 32 529           | 4 158          | 44 895           | 4 425                 | 609              | 22              | 206 383                                     | 16 574 245 |
|                              | OKTOBER   | 32 020           | 4 398          | 45 520           | 4 351                 | 400              | 14              | 206 466                                     | 17 132 698 |
|                              | NOVEMBER  | 27 452           | 4 036          | 39 576           | 3 796                 | 498              | 19              | 178 335                                     | 14 361 869 |
|                              | DEZEMBER  | 30 031           | 4 036          | 45 218           | 4 307                 | 617              | 26              | 199 903                                     | 16 386 982 |
| 1998                         | JANUAR  | 23 540           | 2 975          | 31 624           | 3 173                 | 229              | 19              | 147 514                                     | 12 010 176 |
|                              | FEBRUAR   | 23 440           | 3 242          | 30 479           | 3 129                 | 196              | 9               | 143 143                                     | 12 396 352 |
|                              | MAERZ   | 32 345           | 3 820          | 38 588           | 4 125                 | 217              | 13              | 188 935                                     | 14 755 282 |
|                              | APRIL   | 33 029           | 4 297          | 40 797           | 4 265                 | 591              | 16              | 197 064                                     | 16 002 074 |
|                              | MAI   | 38 015           | 4 910          | 45 870           | 4 795                 | 916              | 34              | 221 263                                     | 17 573 797 |
|                              | JUNI  | 39 605           | 4 769          | 46 075           | 4 941                 | 353              | 12              | 225 920                                     | 18 220 582 |
|                              | JULI  | 36 184           | 4 730          | 40 975           | 4 427                 | 602              | 21              | 202 403                                     | 17 932 069 |
|                              | AUGUST  | 35 799           | 4 717          | 41 550           | 4 389                 | 345              | 13              | 200 773                                     | 16 619 118 |
|                              | SEPTEMBER   | 33 687           | 4 243          | 40 574           | 4 260                 | 513              | 13              | 195 480                                     | 15 711 204 |
|                              | OKTOBER   | 32 290           | 4 449          | 38 371           | 4 036                 | 768              | 24              | 184 988                                     | 15 740 895 |
|                              | NOVEMBER  | 27 830           | 4 024          | 34 903           | 3 604                 | 490              | 16              | 164 486                                     | 14 500 586 |
|                              | DEZEMBER  | 32 424           | 4 373          | 46 262           | 4 474                 | 187              | 29              | 207 216                                     | 16 831 607 |
| 1999                         | JANUAR  | 24 424           | 3 380          | 31 749           | 3 243                 | 226              | 12              | 148 727                                     | 12 345 986 |
|                              | FEBRUAR   | 24 439           | 3 743          | 28 652           | 3 094                 | 307              | 12              | 140 979                                     | 12 190 341 |
|                              | MAERZ   | 32 255           | 4 117          | 37 567           | 4 074                 | 485              | 18              | 186 404                                     | 15 492 235 |
|                              | APRIL   | 32 383           | 4 107          | 37 331           | 4 084                 | -253             | -1              | 185 259                                     | 14 850 408 |
|                              | MAI   | 33 377           | 3 975          | 38 932           | 4 242                 | 492              | 16              | 193 089                                     | 15 265 748 |
|                              | JUNI  | 37 671           | 4 968          | 40 509           | 4 537                 | 586              | 19              | 205 854                                     | 17 274 457 |
|                              | JULI  | 36 721           | 4 715          | 40 688           | 4 582                 | 271              | 10              | 207 454                                     | 16 609 072 |
|                              | AUGUST  | 34 736           | 4 756          | 36 874           | 4 172                 | 538              | 18              | 187 610                                     | 16 345 136 |
| WOHN-GEBAEUDE                |   |                  |                |                  |                       |                  |                 |   |            |
| 1997                         | AUGUST  | 26 917           | 733            | 41 007           | 4 121                 | 428              | 17              | 191 894                                     | 10 432 867 |
|                              | SEPTEMBER   | 26 772           | 748            | 43 808           | 4 342                 | 602              | 22              | 202 826                                     | 10 815 026 |
|                              | OKTOBER   | 26 208           | 770            | 43 982           | 4 240                 | 176              | 9               | 201 403                                     | 10 674 332 |
|                              | NOVEMBER  | 22 480           | 660            | 38 173           | 3 691                 | 344              | 13              | 173 320                                     | 9 364 554  |
|                              | DEZEMBER  | 25 041           | 698            | 43 940           | 4 217                 | 594              | 26              | 195 685                                     | 10 338 284 |
| 1998                         | JANUAR  | 19 459           | 578            | 30 889           | 3 110                 | 204              | 19              | 144 842                                     | 7 800 469  |
|                              | FEBRUAR   | 19 316           | 549            | 29 641           | 3 066                 | 155              | 8               | 140 417                                     | 7 746 302  |
|                              | MAERZ   | 26 980           | 856            | 37 827           | 4 061                 | 198              | 12              | 186 188                                     | 10 272 442 |
|                              | APRIL   | 27 614           | 858            | 39 853           | 4 197                 | 578              | 16              | 193 934                                     | 10 572 161 |
|                              | MAI   | 31 564           | 928            | 44 932           | 4 713                 | 664              | 26              | 217 615                                     | 11 762 378 |
|                              | JUNI  | 33 044           | 961            | 44 900           | 4 841                 | 437              | 13              | 221 718                                     | 11 941 556 |
|                              | JULI  | 29 830           | 824            | 39 852           | 4 331                 | 523              | 17              | 198 646                                     | 10 949 740 |
|                              | AUGUST  | 28 548           | 787            | 40 413           | 4 300                 | 332              | 13              | 196 938                                     | 10 634 526 |
|                              | SEPTEMBER   | 27 858           | 801            | 39 404           | 4 166                 | 481              | 13              | 191 434                                     | 10 241 051 |
|                              | OKTOBER   | 26 480           | 781            | 37 422           | 3 959                 | 817              | 25              | 181 816                                     | 9 856 376  |
|                              | NOVEMBER  | 22 753           | 683            | 34 191           | 3 542                 | 489              | 16              | 162 043                                     | 8 836 214  |
|                              | DEZEMBER  | 27 334           | 671            | 45 072           | 4 389                 | 108              | 27              | 203 389                                     | 10 714 446 |
| 1999                         | JANUAR  | 20 349           | 607            | 30 711           | 3 171                 | 200              | 11              | 145 351                                     | 7 868 555  |
|                              | FEBRUAR   | 20 116           | 595            | 28 063           | 3 042                 | 91               | 5               | 138 538                                     | 7 573 861  |
|                              | MAERZ   | 26 923           | 798            | 36 674           | 4 000                 | 462              | 17              | 183 220                                     | 9 964 234  |
|                              | APRIL   | 27 213           | 786            | 36 469           | 4 012                 | -76              | 2               | 182 517                                     | 9 854 226  |
|                              | MAI   | 28 236           | 811            | 37 904           | 4 180                 | 408              | 14              | 189 326                                     | 10 293 091 |
|                              | JUNI  | 31 437           | 889            | 39 400           | 4 444                 | 374              | 13              | 201 529                                     | 11 005 294 |
|                              | JULI  | 30 882           | 923            | 39 685           | 4 498                 | 210              | 8               | 203 776                                     | 11 112 005 |
|                              | AUGUST  | 28 942           | 840            | 35 742           | 4 083                 | 535              | 18              | 183 874                                     | 10 127 158 |
| NICHTWOHN-GEBAEUDE           |   |                  |                |                  |                       |                  |                 |   |            |
| 1997                         | AUGUST  | 5 656            | 3 529          | 1 146            | 91                    | 82               | 3               | 4 061                                       | 5 920 215  |
|                              | SEPTEMBER   | 5 757            | 3 410          | 1 087            | 83                    | 7                | 0               | 3 557                                       | 5 759 219  |
|                              | OKTOBER   | 5 812            | 3 629          | 1 538            | 111                   | 224              | 6               | 5 063                                       | 6 458 366  |
|                              | NOVEMBER  | 4 982            | 3 376          | 1 403            | 105                   | 154              | 6               | 5 015                                       | 4 997 315  |
|                              | DEZEMBER  | 4 930            | 3 338          | 1 278            | 91                    | 23               | 0               | 4 218                                       | 6 048 698  |
| 1998                         | JANUAR  | 4 081            | 2 397          | 735              | 63                    | 25               | 1               | 2 672                                       | 4 209 707  |
|                              | FEBRUAR   | 4 124            | 2 692          | 838              | 64                    | 41               | 1               | 2 726                                       | 4 650 050  |
|                              | MAERZ   | 5 365            | 2 964          | 761              | 64                    | 19               | 1               | 2 747                                       | 4 482 840  |
|                              | APRIL   | 5 415            | 3 439          | 944              | 69                    | 15               | -               | 3 130                                       | 5 429 913  |
|                              | MAI   | 6 451            | 3 981          | 938              | 82                    | 252              | 8               | 3 648                                       | 5 811 419  |
|                              | JUNI  | 6 561            | 3 808          | 1 175            | 100                   | -84              | -1              | 4 202                                       | 6 279 026  |
|                              | JULI  | 6 354            | 3 906          | 1 123            | 96                    | 79               | 4               | 3 757                                       | 6 982 329  |
|                              | AUGUST  | 6 251            | 3 920          | 1 137            | 90                    | 13               | 0               | 3 835                                       | 5 984 592  |
|                              | SEPTEMBER   | 5 839            | 3 442          | 1 170            | 94                    | 32               | -1              | 4 056                                       | 5 470 153  |
|                              | OKTOBER   | 5 810            | 3 667          | 949              | 78                    | -49              | -1              | 3 172                                       | 5 884 319  |
|                              | NOVEMBER  | 5 077            | 3 341          | 712              | 62                    | 1                | 0               | 2 453                                       | 5 664 372  |
|                              | DEZEMBER  | 5 090            | 3 703          | 1 190            | 85                    | 79               | 2               | 3 827                                       | 6 117 161  |
| 1999                         | JANUAR  | 4 075            | 2 772          | 1 098            | 73                    | 26               | 1               | 3 376                                       | 4 477 431  |
|                              | FEBRUAR   | 4 323            | 3 148          | 599              | 52                    | 216              | 7               | 2 441                                       | 4 616 380  |
|                              | MAERZ   | 5 332            | 3 319          | 893              | 73                    | 23               | 1               | 3 184                                       | 5 528 001  |
|                              | APRIL   | 5 170            | 3 321          | 872              | 72                    | -177             | -4              | 2 742                                       | 4 996 182  |
|                              | MAI   | 5 141            | 3 164          | 1 028            | 82                    | 84               | 2               | 3 763                                       | 4 972 657  |
|                              | JUNI  | 6 234            | 4 079          | 1 109            | 92                    | 212              | 6               | 4 325                                       | 6 263 163  |
|                              | JULI  | 5 839            | 3 792          | 983              | 84                    | 61               | 2               | 3 678                                       | 5 497 067  |
|                              | AUGUST  | 5 794            | 3 916          | 1 132            | 89                    | 3                | 0               | 3 736                                       | 6 217 978  |

BAUTAETIGKEIT  
2 BAUGENEHMIGUNGEN  
2.1 MONATLICHE ENTWICKLUNG

| MONAT                      | ERRICHTUNG NEUER GEBAEUDE |                 |                  |                |                  |                      |                  |                 |  |            |
|----------------------------|---------------------------|-----------------|------------------|----------------|------------------|----------------------|------------------|-----------------|--|------------|
|                            | GEBAEUDE                  | RAUM-<br>INHALT | NUTZ-<br>FLAECHE | WOHNUNGEN      |                  | SONST. WOHNEINHEITEN |                  | WOHN-<br>RAEUME | VERANSCHL.<br>KOSTEN<br>DES<br>BAUWERKES |            |
|                            |                           |                 |                  | INS-<br>GESAMT | WOHN-<br>FLAECHE | INS-<br>GESAMT       | WOHN-<br>FLAECHE |                 |  |            |
|                            |                           |                 |                  | ANZAHL         | 1 000 M2         | ANZAHL               | 1 000 M2         |                 |  | ANZAHL     |
| DEUTSCHLAND                |                           |                 |                  |                |                  |                      |                  |                 |  |            |
| WOHN- UND NICHTWOHNGBAEUDE |                           |                 |                  |                |                  |                      |                  |                 |  |            |
| 1997                       | AUGUST                    | 22 301          | 38 124           | 3 871          | 36 927           | 3 628                | 252              | 14              | 170 249                                  | 13 448 574 |
|                            | SEPTEMBER                 | 22 892          | 38 380           | 3 718          | 39 644           | 3 859                | 716              | 23              | 182 967                                  | 13 734 074 |
|                            | OKTOBER                   | 22 734          | 39 012           | 3 979          | 39 923           | 3 780                | 233              | 8               | 181 362                                  | 14 410 158 |
|                            | NOVEMBER                  | 19 541          | 33 644           | 3 551          | 34 883           | 3 306                | 498              | 19              | 157 969                                  | 11 909 765 |
|                            | DEZEMBER                  | 21 515          | 37 914           | 3 761          | 40 038           | 3 752                | 603              | 21              | 177 427                                  | 13 560 503 |
| 1998                       | JANUAR                    | 16 652          | 27 495           | 2 754          | 27 813           | 2 757                | 456              | 22              | 130 412                                  | 10 019 102 |
|                            | FEBRUAR                   | 16 314          | 28 472           | 3 012          | 26 421           | 2 659                | 211              | 9               | 124 722                                  | 10 345 662 |
|                            | MAERZ                     | 23 138          | 35 119           | 3 548          | 34 192           | 3 601                | 233              | 11              | 167 653                                  | 12 352 418 |
|                            | APRIL                     | 23 576          | 38 327           | 3 973          | 36 210           | 3 712                | 655              | 18              | 174 027                                  | 13 295 303 |
|                            | MAI                       | 26 686          | 43 543           | 4 502          | 40 324           | 4 166                | 877              | 32              | 195 840                                  | 14 504 907 |
|                            | JUNI                      | 26 037          | 43 844           | 4 459          | 40 532           | 4 267                | 384              | 10              | 198 121                                  | 15 099 892 |
|                            | JULI                      | 25 168          | 41 695           | 4 327          | 35 838           | 3 771                | 460              | 16              | 175 457                                  | 14 578 428 |
|                            | AUGUST                    | 25 336          | 46 244           | 4 359          | 36 215           | 3 780                | 331              | 13              | 175 562                                  | 13 774 876 |
|                            | SEPTEMBER                 | 24 031          | 38 407           | 3 921          | 35 691           | 3 689                | 425              | 11              | 171 870                                  | 13 026 515 |
|                            | OKTOBER                   | 23 031          | 38 410           | 4 077          | 33 559           | 3 493                | 940              | 28              | 162 900                                  | 13 129 589 |
|                            | NOVEMBER                  | 19 826          | 34 198           | 3 711          | 31 372           | 3 154                | 397              | 14              | 147 487                                  | 11 984 013 |
|                            | DEZEMBER                  | 23 345          | 40 564           | 4 095          | 39 454           | 3 859                | 486              | 20              | 180 369                                  | 13 635 312 |
| 1999                       | JANUAR                    | 17 428          | 29 727           | 3 091          | 27 994           | 2 822                | 297              | 12              | 131 643                                  | 10 210 496 |
|                            | FEBRUAR                   | 17 548          | 30 760           | 3 487          | 26 026           | 2 655                | 333              | 11              | 123 176                                  | 10 131 616 |
|                            | MAERZ                     | 23 171          | 37 348           | 3 869          | 33 032           | 3 523                | 447              | 16              | 163 708                                  | 13 038 765 |
|                            | APRIL                     | 23 392          | 37 250           | 3 830          | 32 811           | 3 540                | 139              | 5               | 163 032                                  | 12 548 479 |
|                            | MAI                       | 24 022          | 36 759           | 3 743          | 34 007           | 3 658                | 403              | 14              | 168 647                                  | 12 680 132 |
|                            | JUNI                      | 26 513          | 44 180           | 4 586          | 35 913           | 3 918                | 386              | 13              | 180 794                                  | 14 359 208 |
|                            | JULI                      | 26 591          | 42 594           | 4 366          | 37 045           | 4 017                | 269              | 8               | 185 520                                  | 13 899 556 |
|                            | AUGUST                    | 24 987          | 40 583           | 4 285          | 33 089           | 3 633                | 349              | 13              | 166 564                                  | 13 616 380 |
| WOHNGBAEUDE                |                           |                 |                  |                |                  |                      |                  |                 |  |            |
| 1997                       | AUGUST                    | 18 690          | 20 028           | 826            | 36 050           | 3 556                | 247              | 13              | 167 027                                  | 8 798 275  |
|                            | SEPTEMBER                 | 19 193          | 21 068           | 836            | 38 824           | 3 792                | 711              | 23              | 180 076                                  | 9 332 098  |
|                            | OKTOBER                   | 19 006          | 20 825           | 872            | 38 604           | 3 688                | 227              | 8               | 177 196                                  | 9 195 605  |
|                            | NOVEMBER                  | 16 376          | 17 600           | 729            | 33 619           | 3 216                | 350              | 14              | 153 453                                  | 7 836 805  |
|                            | DEZEMBER                  | 18 401          | 19 960           | 821            | 38 893           | 3 676                | 573              | 20              | 173 594                                  | 8 779 166  |
| 1998                       | JANUAR                    | 14 069          | 15 071           | 657            | 27 192           | 2 703                | 454              | 22              | 128 037                                  | 6 656 630  |
|                            | FEBRUAR                   | 13 704          | 14 603           | 632            | 25 663           | 2 601                | 206              | 9               | 122 231                                  | 6 505 302  |
|                            | MAERZ                     | 19 706          | 20 316           | 926            | 33 591           | 3 552                | 226              | 11              | 165 392                                  | 8 810 632  |
|                            | APRIL                     | 19 982          | 20 470           | 941            | 35 336           | 3 652                | 654              | 18              | 171 194                                  | 9 044 452  |
|                            | MAI                       | 22 384          | 22 867           | 1 009          | 39 529           | 4 095                | 603              | 24              | 192 571                                  | 9 953 451  |
|                            | JUNI                      | 23 647          | 23 138           | 1 058          | 39 543           | 4 182                | 361              | 9               | 194 399                                  | 10 098 254 |
|                            | JULI                      | 20 989          | 20 502           | 925            | 34 831           | 3 691                | 384              | 13              | 172 135                                  | 8 940 323  |
|                            | AUGUST                    | 21 187          | 20 376           | 904            | 35 239           | 3 701                | 325              | 12              | 172 148                                  | 8 965 914  |
|                            | SEPTEMBER                 | 20 233          | 19 999           | 907            | 34 650           | 3 608                | 339              | 9               | 168 203                                  | 8 712 586  |
|                            | OKTOBER                   | 19 195          | 18 977           | 888            | 32 753           | 3 425                | 798              | 25              | 159 712                                  | 8 407 217  |
|                            | NOVEMBER                  | 16 546          | 17 048           | 758            | 30 789           | 3 104                | 396              | 14              | 145 372                                  | 7 538 371  |
|                            | DEZEMBER                  | 20 071          | 20 562           | 844            | 38 592           | 3 794                | 402              | 18              | 177 277                                  | 8 923 147  |
| 1999                       | JANUAR                    | 14 848          | 15 217           | 676            | 27 127           | 2 762                | 272              | 12              | 128 764                                  | 6 663 173  |
|                            | FEBRUAR                   | 14 676          | 14 624           | 678            | 24 567           | 2 615                | 177              | 6               | 121 200                                  | 6 404 019  |
|                            | MAERZ                     | 19 646          | 19 537           | 908            | 32 201           | 3 456                | 405              | 15              | 160 684                                  | 8 514 002  |
|                            | APRIL                     | 19 883          | 19 324           | 902            | 32 034           | 3 474                | 139              | 5               | 160 276                                  | 8 399 102  |
|                            | MAI                       | 20 562          | 19 983           | 921            | 33 213           | 3 594                | 378              | 13              | 165 794                                  | 8 688 922  |
|                            | JUNI                      | 22 391          | 21 279           | 971            | 34 925           | 3 841                | 184              | 8               | 177 041                                  | 9 304 287  |
|                            | JULI                      | 22 747          | 21 886           | 1 000          | 35 269           | 3 949                | 203              | 7               | 182 473                                  | 9 574 935  |
|                            | AUGUST                    | 21 160          | 19 808           | 898            | 32 266           | 3 568                | 348              | 13              | 163 596                                  | 8 690 214  |
| NICHTWOHNGBAEUDE           |                           |                 |                  |                |                  |                      |                  |                 |  |            |
| 1997                       | AUGUST                    | 3 611           | 18 096           | 3 045          | 877              | 72                   | 5                | 0               | 3 222                                    | 4 650 299  |
|                            | SEPTEMBER                 | 3 699           | 17 312           | 2 883          | 820              | 67                   | 6                | 0               | 2 891                                    | 4 401 976  |
|                            | OKTOBER                   | 3 728           | 18 387           | 3 107          | 1 319            | 92                   | 6                | 0               | 4 166                                    | 5 214 553  |
|                            | NOVEMBER                  | 3 165           | 15 944           | 2 822          | 1 264            | 90                   | 148              | 5               | 4 516                                    | 4 072 960  |
|                            | DEZEMBER                  | 3 114           | 17 954           | 2 939          | 1 145            | 76                   | 30               | 1               | 3 833                                    | 4 781 337  |
| 1998                       | JANUAR                    | 2 583           | 12 424           | 2 098          | 621              | 54                   | 2                | 0               | 2 375                                    | 3 362 472  |
|                            | FEBRUAR                   | 2 610           | 13 869           | 2 380          | 758              | 58                   | 5                | 0               | 2 491                                    | 3 840 360  |
|                            | MAERZ                     | 3 432           | 14 803           | 2 623          | 601              | 49                   | 7                | 0               | 2 261                                    | 3 541 786  |
|                            | APRIL                     | 3 583           | 17 857           | 3 032          | 874              | 60                   | 1                | -               | 2 833                                    | 4 250 851  |
|                            | MAI                       | 4 302           | 20 676           | 3 493          | 795              | 70                   | 274              | 9               | 3 269                                    | 4 551 456  |
|                            | JUNI                      | 4 390           | 20 706           | 3 401          | 989              | 85                   | 23               | 1               | 3 722                                    | 5 001 638  |
|                            | JULI                      | 4 179           | 21 193           | 3 402          | 1 007            | 80                   | 76               | 3               | 3 422                                    | 5 638 105  |
|                            | AUGUST                    | 4 149           | 26 868           | 3 456          | 976              | 79                   | 6                | 0               | 3 414                                    | 4 808 962  |
|                            | SEPTEMBER                 | 3 798           | 18 408           | 3 014          | 1 041            | 81                   | 86               | 1               | 3 667                                    | 4 313 929  |
|                            | OKTOBER                   | 3 836           | 19 433           | 3 189          | 806              | 68                   | 142              | 3               | 3 188                                    | 4 722 372  |
|                            | NOVEMBER                  | 3 280           | 17 150           | 2 953          | 583              | 50                   | 1                | 0               | 2 115                                    | 4 445 642  |
|                            | DEZEMBER                  | 3 274           | 20 002           | 3 251          | 862              | 66                   | 84               | 2               | 3 092                                    | 4 712 165  |
| 1999                       | JANUAR                    | 2 580           | 14 510           | 2 415          | 867              | 61                   | 25               | 1               | 2 879                                    | 3 547 323  |
|                            | FEBRUAR                   | 2 873           | 16 136           | 2 809          | 458              | 40                   | 166              | 5               | 1 976                                    | 3 727 597  |
|                            | MAERZ                     | 3 525           | 17 811           | 2 961          | 831              | 67                   | 42               | 1               | 3 024                                    | 4 524 763  |
|                            | APRIL                     | 3 509           | 17 926           | 2 928          | 777              | 66                   | -                | -               | 2 766                                    | 4 147 377  |
|                            | MAI                       | 3 460           | 16 776           | 2 822          | 794              | 64                   | 25               | 1               | 2 853                                    | 3 971 210  |
|                            | JUNI                      | 4 122           | 22 907           | 3 615          | 988              | 77                   | 202              | 5               | 3 753                                    | 5 054 921  |
|                            | JULI                      | 3 844           | 20 708           | 3 368          | 776              | 67                   | 66               | 2               | 3 047                                    | 4 324 621  |
|                            | AUGUST                    | 3 837           | 20 785           | 3 386          | 823              | 66                   | 1                | -               | 2 968                                    | 4 925 166  |

BAUTAETIGKEIT  
2 BAUGENEHMIGUNGEN  
2.1 MONATLICHE ENTWICKLUNG

| MONAT                      | INSGESAMT (EINSCHL. BAUMASSNAHMEN AN BESTEHENDEN GEBAEUDEN) |                  |                |                  |                       |                  |                 |   |            |
|----------------------------|---|------------------|----------------|------------------|-----------------------|------------------|-----------------|---|------------|
|                            | GEBAEUDE/<br>BAUMASS-<br>NAHMEN                             | NUTZ-<br>FLAECHE | WOHNUNGEN      |                  | SONST. WOHN-EINHEITEN |                  | WOHN-<br>RAEUME | VERANSCHLAGTE<br>KOSTEN<br>DES<br>BAUWERKES |            |
|                            |   |                  | INS-<br>GESAMT | WOHN-<br>FLAECHE | INS-<br>GESAMT        | WOHN-<br>FLAECHE |                 |   |            |
|                            | ANZAHL  | 1 000 M2         | ANZAHL         | 1 000 M2         | ANZAHL                | 1 000 M2         | ANZAHL          | 1 000 DM                                    |            |
| FRUEHERES BUNDESGBEIT      |   |                  |                |                  |                       |                  |                 |   |            |
| WOHN- UND NICHTWOHNGBAEUDE |   |                  |                |                  |                       |                  |                 |   |            |
| 1997                       | AUGUST  | 24 720           | 3 366          | 30 415           | 3 181                 | 214              | 11              | 146 046                                     | 11 916 940 |
|                            | SEPTEMBER   | 25 180           | 3 328          | 32 824           | 3 388                 | 451              | 20              | 156 918                                     | 12 423 753 |
|                            | OKTOBER   | 24 786           | 3 416          | 33 809           | 3 329                 | 101              | 6               | 157 887                                     | 12 807 812 |
|                            | NOVEMBER  | 20 450           | 3 114          | 27 853           | 2 808                 | 294              | 11              | 130 959                                     | 10 527 027 |
|                            | DEZEMBER  | 21 616           | 2 981          | 31 532           | 3 121                 | 261              | 13              | 144 638                                     | 11 356 664 |
| 1998                       | JANUAR  | 18 170           | 2 387          | 23 369           | 2 433                 | 64               | 11              | 112 421                                     | 9 056 594  |
|                            | FEBRUAR   | 17 931           | 2 589          | 21 730           | 2 367                 | 30               | 3               | 107 255                                     | 9 171 382  |
|                            | MAERZ   | 26 188           | 3 195          | 30 936           | 3 397                 | 76               | 6               | 155 100                                     | 11 795 407 |
|                            | APRIL   | 26 033           | 3 582          | 31 655           | 3 401                 | 408              | 9               | 155 445                                     | 12 561 482 |
|                            | MAI   | 30 623           | 4 054          | 35 413           | 3 871                 | 521              | 20              | 177 420                                     | 13 721 450 |
|                            | JUNI  | 31 613           | 3 987          | 36 097           | 3 983                 | 244              | 8               | 181 194                                     | 14 192 680 |
|                            | JULI  | 28 792           | 3 942          | 31 726           | 3 539                 | 339              | 13              | 160 639                                     | 13 443 412 |
|                            | AUGUST  | 27 821           | 3 986          | 31 216           | 3 420                 | 319              | 10              | 155 291                                     | 12 856 388 |
|                            | SEPTEMBER   | 26 446           | 3 619          | 30 679           | 3 355                 | 517              | 11              | 153 196                                     | 12 392 109 |
|                            | OKTOBER   | 25 253           | 3 568          | 29 100           | 3 176                 | 634              | 20              | 145 038                                     | 11 825 742 |
|                            | NOVEMBER  | 22 030           | 3 420          | 26 861           | 2 891                 | 268              | 11              | 130 975                                     | 11 480 301 |
|                            | DEZEMBER  | 23 969           | 3 441          | 33 212           | 3 370                 | 193              | 8               | 155 427                                     | 12 126 061 |
| 1999                       | JANUAR  | 19 446           | 2 786          | 25 259           | 2 655                 | 150              | 8               | 120 856                                     | 9 653 697  |
|                            | FEBRUAR   | 19 783           | 3 080          | 23 127           | 2 568                 | 171              | 7               | 116 643                                     | 9 719 181  |
|                            | MAERZ   | 25 931           | 3 568          | 29 813           | 3 333                 | 384              | 12              | 152 528                                     | 12 525 110 |
|                            | APRIL   | 26 150           | 3 446          | 29 524           | 3 331                 | -134             | -1              | 151 196                                     | 11 842 724 |
|                            | MAI   | 26 373           | 3 351          | 29 721           | 3 375                 | 197              | 8               | 152 545                                     | 11 913 734 |
|                            | JUNI  | 29 681           | 4 292          | 31 449           | 3 629                 | 182              | 7               | 163 519                                     | 13 751 054 |
|                            | JULI  | 29 378           | 4 041          | 32 790           | 3 760                 | 126              | 4               | 168 839                                     | 13 510 917 |
|                            | AUGUST  | 27 933           | 4 067          | 30 097           | 3 444                 | 247              | 9               | 153 803                                     | 13 283 348 |
| WOHNGBAEUDE                |   |                  |                |                  |                       |                  |                 |   |            |
| 1997                       | AUGUST  | 20 121           | 616            | 29 695           | 3 119                 | 266              | 13              | 143 360                                     | 7 770 614  |
|                            | SEPTEMBER   | 20 408           | 630            | 31 940           | 3 317                 | 445              | 20              | 153 985                                     | 8 214 088  |
|                            | OKTOBER   | 19 951           | 618            | 32 673           | 3 246                 | 90               | 5               | 154 173                                     | 8 064 814  |
|                            | NOVEMBER  | 16 434           | 521            | 26 887           | 2 730                 | 150              | 6               | 127 268                                     | 6 904 202  |
|                            | DEZEMBER  | 17 676           | 566            | 30 648           | 3 056                 | 263              | 14              | 141 533                                     | 7 383 702  |
| 1998                       | JANUAR  | 14 819           | 495            | 22 846           | 2 387                 | 101              | 12              | 110 544                                     | 5 958 656  |
|                            | FEBRUAR   | 14 576           | 458            | 21 356           | 2 333                 | -2               | 3               | 105 822                                     | 5 791 591  |
|                            | MAERZ   | 21 560           | 773            | 30 474           | 3 351                 | 71               | 6               | 153 154                                     | 8 354 230  |
|                            | APRIL   | 21 457           | 756            | 31 002           | 3 350                 | 398              | 8               | 153 103                                     | 8 376 730  |
|                            | MAI   | 25 049           | 809            | 34 753           | 3 810                 | 274              | 12              | 174 649                                     | 9 286 399  |
|                            | JUNI  | 25 930           | 847            | 35 160           | 3 898                 | 330              | 9               | 177 748                                     | 9 505 099  |
|                            | JULI  | 23 303           | 749            | 30 881           | 3 464                 | 334              | 12              | 157 818                                     | 8 792 623  |
|                            | AUGUST  | 22 545           | 722            | 30 411           | 3 350                 | 317              | 10              | 152 336                                     | 8 361 365  |
|                            | SEPTEMBER   | 21 510           | 713            | 29 812           | 3 282                 | 501              | 12              | 150 046                                     | 8 038 362  |
|                            | OKTOBER   | 20 373           | 708            | 28 354           | 3 109                 | 732              | 22              | 142 421                                     | 7 820 030  |
|                            | NOVEMBER  | 17 777           | 603            | 26 323           | 2 840                 | 267              | 11              | 128 956                                     | 6 996 339  |
|                            | DEZEMBER  | 20 045           | 608            | 32 524           | 3 316                 | 220              | 8               | 153 123                                     | 7 973 053  |
| 1999                       | JANUAR  | 16 020           | 558            | 24 399           | 2 592                 | 125              | 8               | 117 887                                     | 6 353 344  |
|                            | FEBRUAR   | 16 103           | 545            | 22 669           | 2 523                 | 149              | 6               | 114 714                                     | 6 239 945  |
|                            | MAERZ   | 21 475           | 758            | 29 216           | 3 278                 | 341              | 11              | 150 202                                     | 8 204 852  |
|                            | APRIL   | 21 766           | 732            | 28 957           | 3 279                 | -140             | -1              | 149 051                                     | 8 039 758  |
|                            | MAI   | 22 020           | 750            | 29 045           | 3 313                 | 198              | 8               | 149 858                                     | 8 146 701  |
|                            | JUNI  | 24 434           | 805            | 30 544           | 3 551                 | 53               | 4               | 160 006                                     | 8 754 447  |
|                            | JULI  | 24 451           | 857            | 31 967           | 3 687                 | 88               | 3               | 165 654                                     | 9 067 814  |
|                            | AUGUST  | 22 968           | 761            | 29 206           | 3 371                 | 248              | 9               | 150 763                                     | 8 391 107  |
| NICHTWOHNGBAEUDE           |   |                  |                |                  |                       |                  |                 |   |            |
| 1997                       | AUGUST  | 4 599            | 2 751          | 720              | 62                    | -52              | -1              | 2 686                                       | 4 146 326  |
|                            | SEPTEMBER   | 4 772            | 2 698          | 884              | 71                    | 6                | 0               | 2 933                                       | 4 209 665  |
|                            | OKTOBER   | 4 825            | 2 799          | 1 136            | 83                    | 11               | 0               | 3 714                                       | 4 742 998  |
|                            | NOVEMBER  | 4 016            | 2 593          | 966              | 78                    | 144              | 5               | 3 701                                       | 3 622 825  |
|                            | DEZEMBER  | 3 940            | 2 415          | 884              | 65                    | -2               | -1              | 3 065                                       | 3 972 862  |
| 1998                       | JANUAR  | 3 351            | 1 892          | 523              | 47                    | -37              | -1              | 1 877                                       | 3 097 938  |
|                            | FEBRUAR   | 3 355            | 2 131          | 374              | 34                    | 32               | 1               | 1 433                                       | 3 379 791  |
|                            | MAERZ   | 4 628            | 2 423          | 522              | 46                    | 4                | 0               | 1 946                                       | 3 431 177  |
|                            | APRIL   | 4 636            | 2 825          | 653              | 52                    | 10               | 1               | 2 342                                       | 4 184 762  |
|                            | MAI   | 5 574            | 3 245          | 660              | 61                    | 247              | 8               | 2 771                                       | 4 435 051  |
|                            | JUNI  | 5 623            | 3 139          | 937              | 85                    | -86              | -1              | 3 446                                       | 4 687 581  |
|                            | JULI  | 5 489            | 3 194          | 845              | 75                    | 5                | 1               | 2 881                                       | 4 650 789  |
|                            | AUGUST  | 5 276            | 3 264          | 805              | 70                    | 2                | -0              | 2 955                                       | 4 495 023  |
|                            | SEPTEMBER   | 4 936            | 2 906          | 867              | 74                    | 16               | -1              | 3 150                                       | 4 353 747  |
|                            | OKTOBER   | 4 880            | 2 860          | 746              | 65                    | -98              | -3              | 2 617                                       | 4 005 712  |
|                            | NOVEMBER  | 4 253            | 2 817          | 538              | 50                    | 1                | 0               | 2 019                                       | 4 463 962  |
|                            | DEZEMBER  | 3 924            | 2 833          | 688              | 55                    | -27              | -1              | 2 304                                       | 4 153 008  |
| 1999                       | JANUAR  | 3 426            | 2 228          | 860              | 63                    | 25               | 1               | 2 969                                       | 3 300 353  |
|                            | FEBRUAR   | 3 680            | 2 535          | 458              | 45                    | 22               | 1               | 1 929                                       | 3 479 236  |
|                            | MAERZ   | 4 516            | 2 810          | 597              | 54                    | 23               | 1               | 2 326                                       | 4 320 258  |
|                            | APRIL   | 4 384            | 2 714          | 557              | 52                    | 6                | 0               | 2 135                                       | 3 802 966  |
|                            | MAI   | 4 353            | 2 601          | 676              | 62                    | -1               | 0               | 2 687                                       | 3 767 033  |
|                            | JUNI  | 5 247            | 3 488          | 905              | 78                    | 129              | 3               | 3 513                                       | 4 936 607  |
|                            | JULI  | 4 927            | 3 184          | 823              | 73                    | 38               | 1               | 3 185                                       | 4 443 103  |
|                            | AUGUST  | 4 965            | 3 305          | 891              | 73                    | -1               | -               | 3 040                                       | 4 692 241  |

Statistisches Bundesamt, Ausgewählte Zahlen Bau, 8/1999

BAUTAETIGKEIT  
2 BAUGENEHMIGUNGEN  
2.1 MONATLICHE ENTWICKLUNG

| MONAT                      | ERRICHTUNG NEUER GEBAEUDE |                 |                  |                |                  |                       |                  |                 |  |            |
|----------------------------|---------------------------|-----------------|------------------|----------------|------------------|-----------------------|------------------|-----------------|--|------------|
|                            | GEBAEUDE                  | RAUM-<br>INHALT | NUTZ-<br>FLAECHE | WOHNUNGEN      |                  | SONST. WOHN-EINHEITEN |                  | WOHN-<br>RAEUME | VERANSCHL.<br>KOSTEN<br>DES<br>BAUWERKES |            |
|                            |                           |                 |                  | INS-<br>GESAMT | WOHN-<br>FLAECHE | INS-<br>GESAMT        | WOHN-<br>FLAECHE |                 |  |            |
|                            |                           |                 |                  | ANZAHL         | 1 000 M2         | ANZAHL                | 1 000 M2         |                 |  | ANZAHL     |
| FRUEHERES BUNDESGBIET      |                           |                 |                  |                |                  |                       |                  |                 |  |            |
| WOHN- UND NICHTWOHNGBAEUDE |                           |                 |                  |                |                  |                       |                  |                 |  |            |
| 1997                       | AUGUST                    | 16 789          | 29 086           | 3 004          | 27 229           | 2 759                 | 210              | 12              | 128 013                                  | 10 091 335 |
|                            | SEPTEMBER                 | 17 583          | 29 890           | 2 888          | 29 520           | 2 987                 | 385              | 15              | 140 031                                  | 10 408 185 |
|                            | OKTOBER                   | 17 414          | 30 008           | 3 022          | 29 941           | 2 920                 | 214              | 7               | 138 911                                  | 11 024 583 |
|                            | NOVEMBER                  | 14 468          | 25 284           | 2 852          | 25 158           | 2 473                 | 318              | 12              | 117 314                                  | 8 986 923  |
|                            | DEZEMBER                  | 15 318          | 27 270           | 2 708          | 28 347           | 2 738                 | 300              | 14              | 128 477                                  | 9 699 193  |
| 1998                       | JANUAR                    | 12 849          | 21 567           | 2 160          | 20 909           | 2 137                 | 302              | 15              | 100 466                                  | 7 767 938  |
|                            | FEBRUAR                   | 12 583          | 22 308           | 2 355          | 19 173           | 2 030                 | 46               | 3               | 94 150                                   | 7 846 808  |
|                            | MAERZ                     | 18 808          | 29 068           | 2 900          | 28 154           | 3 013                 | 127              | 6               | 139 180                                  | 10 217 919 |
|                            | APRIL                     | 18 556          | 31 522           | 3 276          | 28 601           | 2 991                 | 480              | 11              | 138 633                                  | 10 668 879 |
|                            | MAI                       | 21 604          | 35 771           | 3 647          | 31 940           | 3 407                 | 684              | 21              | 158 646                                  | 11 710 396 |
|                            | JUNI                      | 22 306          | 35 848           | 3 869          | 32 326           | 3 473                 | 343              | 8               | 159 934                                  | 12 058 640 |
|                            | JULI                      | 19 870          | 33 659           | 3 534          | 28 367           | 3 056                 | 326              | 12              | 140 630                                  | 11 066 233 |
|                            | AUGUST                    | 19 637          | 33 773           | 3 602          | 27 890           | 2 989                 | 293              | 9               | 137 630                                  | 10 900 636 |
|                            | SEPTEMBER                 | 18 959          | 31 611           | 3 270          | 27 885           | 2 963                 | 392              | 9               | 137 162                                  | 10 633 614 |
|                            | OKTOBER                   | 18 040          | 29 901           | 3 195          | 26 215           | 2 797                 | 793              | 24              | 129 514                                  | 10 117 216 |
|                            | NOVEMBER                  | 15 883          | 28 616           | 3 114          | 24 938           | 2 572                 | 252              | 11              | 119 397                                  | 9 817 016  |
|                            | DEZEMBER                  | 17 446          | 31 707           | 3 146          | 29 483           | 2 995                 | 223              | 8               | 138 679                                  | 10 415 023 |
| 1999                       | JANUAR                    | 13 980          | 24 749           | 2 533          | 23 045           | 2 362                 | 222              | 9               | 108 967                                  | 8 310 424  |
|                            | FEBRUAR                   | 14 367          | 25 558           | 2 835          | 20 741           | 2 245                 | 144              | 5               | 103 221                                  | 8 337 166  |
|                            | MAERZ                     | 18 663          | 31 549           | 3 283          | 27 023           | 2 943                 | 357              | 12              | 138 238                                  | 10 785 729 |
|                            | APRIL                     | 19 015          | 30 710           | 3 128          | 26 810           | 2 944                 | 132              | 5               | 135 296                                  | 10 334 469 |
|                            | MAI                       | 19 096          | 30 372           | 3 119          | 26 899           | 2 976                 | 231              | 8               | 135 824                                  | 10 316 746 |
|                            | JUNI                      | 20 908          | 36 936           | 3 889          | 28 592           | 3 181                 | 198              | 6               | 145 608                                  | 11 683 446 |
|                            | JULI                      | 21 383          | 36 229           | 3 651          | 30 759           | 3 368                 | 186              | 4               | 154 317                                  | 11 607 590 |
|                            | AUGUST                    | 20 059          | 33 752           | 3 591          | 27 508           | 3 038                 | 177              | 8               | 138 130                                  | 11 244 228 |
| WOHNGBAEUDE                |                           |                 |                  |                |                  |                       |                  |                 |  |            |
| 1997                       | AUGUST                    | 13 811          | 15 571           | 655            | 26 676           | 2 711                 | 210              | 12              | 126 804                                  | 6 767 859  |
|                            | SEPTEMBER                 | 14 521          | 16 622           | 662            | 28 859           | 2 931                 | 380              | 15              | 137 641                                  | 7 288 606  |
|                            | OKTOBER                   | 14 306          | 16 116           | 672            | 28 892           | 2 846                 | 208              | 7               | 135 640                                  | 7 150 086  |
|                            | NOVEMBER                  | 11 921          | 13 400           | 556            | 24 312           | 2 408                 | 177              | 7               | 114 095                                  | 6 023 837  |
|                            | DEZEMBER                  | 12 856          | 14 840           | 624            | 27 568           | 2 685                 | 300              | 14              | 125 744                                  | 6 549 831  |
| 1998                       | JANUAR                    | 10 735          | 11 912           | 529            | 20 473           | 2 097                 | 301              | 15              | 98 780                                   | 5 265 630  |
|                            | FEBRUAR                   | 10 460          | 11 460           | 496            | 18 863           | 2 001                 | 43               | 3               | 92 928                                   | 5 064 261  |
|                            | MAERZ                     | 15 826          | 17 322           | 790            | 27 704           | 2 975                 | 121              | 6               | 137 459                                  | 7 474 396  |
|                            | APRIL                     | 15 469          | 16 790           | 786            | 27 978           | 2 948                 | 479              | 11              | 136 540                                  | 7 406 009  |
|                            | MAI                       | 17 857          | 18 887           | 838            | 31 384           | 3 355                 | 315              | 13              | 158 190                                  | 8 178 407  |
|                            | JUNI                      | 18 519          | 19 186           | 887            | 31 579           | 3 404                 | 320              | 8               | 158 995                                  | 8 350 168  |
|                            | JULI                      | 16 225          | 16 911           | 772            | 27 572           | 2 992                 | 305              | 11              | 138 010                                  | 7 378 414  |
|                            | AUGUST                    | 16 115          | 16 501           | 753            | 27 197           | 2 927                 | 289              | 8               | 134 901                                  | 7 254 948  |
|                            | SEPTEMBER                 | 15 733          | 16 295           | 748            | 27 096           | 2 898                 | 306              | 8               | 134 218                                  | 7 131 345  |
|                            | OKTOBER                   | 14 796          | 15 429           | 740            | 25 565           | 2 739                 | 739              | 23              | 126 909                                  | 6 908 642  |
|                            | NOVEMBER                  | 13 101          | 14 080           | 632            | 24 495           | 2 531                 | 251              | 11              | 117 685                                  | 6 226 785  |
|                            | DEZEMBER                  | 14 919          | 16 198           | 669            | 28 982           | 2 953                 | 219              | 8               | 136 795                                  | 7 073 116  |
| 1999                       | JANUAR                    | 11 802          | 12 894           | 577            | 22 289           | 2 307                 | 197              | 9               | 106 340                                  | 5 648 008  |
|                            | FEBRUAR                   | 11 891          | 12 497           | 584            | 20 357           | 2 211                 | 123              | 4               | 101 643                                  | 5 475 727  |
|                            | MAERZ                     | 15 678          | 16 635           | 787            | 26 435           | 2 891                 | 315              | 10              | 133 901                                  | 7 278 494  |
|                            | APRIL                     | 16 023          | 16 378           | 768            | 26 234           | 2 892                 | 132              | 5               | 133 141                                  | 7 135 274  |
|                            | MAI                       | 16 122          | 16 529           | 780            | 26 329           | 2 925                 | 206              | 7               | 133 554                                  | 7 205 746  |
|                            | JUNI                      | 17 423          | 17 546           | 822            | 27 758           | 3 114                 | 69               | 3               | 142 501                                  | 7 673 814  |
|                            | JULI                      | 18 138          | 18 560           | 857            | 30 054           | 3 307                 | 121              | 3               | 151 519                                  | 8 137 055  |
|                            | AUGUST                    | 16 739          | 16 801           | 776            | 26 880           | 2 984                 | 177              | 8               | 135 734                                  | 7 385 835  |
| NICHTWOHNGBAEUDE           |                           |                 |                  |                |                  |                       |                  |                 |  |            |
| 1997                       | AUGUST                    | 2 978           | 13 525           | 2 349          | 553              | 48                    | -                | -               | 2 209                                    | 3 323 476  |
|                            | SEPTEMBER                 | 3 062           | 13 269           | 2 226          | 661              | 56                    | 5                | 0               | 2 390                                    | 3 119 579  |
|                            | OKTOBER                   | 3 108           | 13 892           | 2 350          | 1 049            | 74                    | 6                | 0               | 3 371                                    | 3 874 497  |
|                            | NOVEMBER                  | 2 547           | 11 884           | 2 096          | 844              | 65                    | 141              | 5               | 3 219                                    | 2 963 086  |
|                            | DEZEMBER                  | 2 462           | 12 430           | 2 084          | 779              | 53                    | -                | -               | 2 733                                    | 3 149 362  |
| 1998                       | JANUAR                    | 2 114           | 9 655            | 1 632          | 436              | 40                    | 1                | -               | 1 686                                    | 2 502 308  |
|                            | FEBRUAR                   | 2 123           | 10 848           | 1 860          | 310              | 30                    | 3                | 0               | 1 222                                    | 2 782 547  |
|                            | MAERZ                     | 2 982           | 11 746           | 2 110          | 450              | 37                    | 6                | 0               | 1 721                                    | 2 743 523  |
|                            | APRIL                     | 3 087           | 14 732           | 2 490          | 622              | 45                    | 1                | -               | 2 093                                    | 3 262 870  |
|                            | MAI                       | 3 747           | 16 884           | 2 809          | 556              | 62                    | 269              | 8               | 2 456                                    | 3 531 989  |
|                            | JUNI                      | 3 787           | 16 662           | 2 782          | 747              | 69                    | 23               | 1               | 2 939                                    | 3 708 472  |
|                            | JULI                      | 3 645           | 16 748           | 2 782          | 795              | 64                    | 21               | 1               | 2 620                                    | 3 687 819  |
|                            | AUGUST                    | 3 522           | 17 272           | 2 848          | 693              | 62                    | 4                | 0               | 2 689                                    | 3 645 688  |
|                            | SEPTEMBER                 | 3 226           | 15 316           | 2 522          | 789              | 65                    | 86               | 1               | 2 944                                    | 3 502 269  |
|                            | OKTOBER                   | 3 244           | 14 472           | 2 455          | 650              | 58                    | 54               | 2               | 2 605                                    | 3 208 574  |
|                            | NOVEMBER                  | 2 782           | 14 535           | 2 482          | 443              | 41                    | 1                | 0               | 1 712                                    | 3 590 231  |
|                            | DEZEMBER                  | 2 527           | 16 509           | 2 476          | 501              | 42                    | 4                | 0               | 1 884                                    | 3 341 807  |
| 1999                       | JANUAR                    | 2 178           | 11 855           | 1 956          | 756              | 55                    | 25               | 1               | 2 627                                    | 2 662 416  |
|                            | FEBRUAR                   | 2 476           | 13 061           | 2 251          | 384              | 35                    | 21               | 1               | 1 578                                    | 2 861 439  |
|                            | MAERZ                     | 2 985           | 14 914           | 2 496          | 588              | 52                    | 42               | 1               | 2 337                                    | 3 507 235  |
|                            | APRIL                     | 2 992           | 14 332           | 2 360          | 576              | 52                    | -                | -               | 2 155                                    | 3 199 195  |
|                            | MAI                       | 2 974           | 13 843           | 2 339          | 570              | 50                    | 25               | 1               | 2 270                                    | 3 111 000  |
|                            | JUNI                      | 3 485           | 19 390           | 3 067          | 834              | 67                    | 129              | 3               | 3 107                                    | 4 009 632  |
|                            | JULI                      | 3 245           | 16 669           | 2 794          | 705              | 61                    | 65               | 2               | 2 788                                    | 3 470 535  |
|                            | AUGUST                    | 3 320           | 16 951           | 2 816          | 628              | 54                    | -                | -               | 2 386                                    | 3 858 393  |

**BAUTAETIGKEIT  
2 BAUGENEHMIGUNGEN  
2.1 MONATLICHE ENTWICKLUNG**

| MONAT                              | INSGESAMT (EINSCHL. BAUMASSNAHMEN AN BESTEHENDEN GEBAEUDEN) |                  |                |                  |                       |                  |                 |   |           |
|------------------------------------|---|------------------|----------------|------------------|-----------------------|------------------|-----------------|---|-----------|
|                                    | GEBAEUDE/<br>BAUMASS-<br>NAHMEN                             | NUTZ-<br>FLAECHE | WOHNUNGEN      |                  | SONST. WOHN-EINHEITEN |                  | WOHN-<br>RAEUME | VERANSCHLAGTE<br>KOSTEN<br>DES<br>BAUWERKES |           |
|                                    |   |                  | INS-<br>GESAMT | WOHN-<br>FLAECHE | INS-<br>GESAMT        | WOHN-<br>FLAECHE |                 |   |           |
|                                    | ANZAHL  | 1 000 M2         | ANZAHL         | 1 000 M2         | ANZAHL                | 1 000 M2         | ANZAHL          | 1 000 DM                                    |           |
| <b>NEUE LAENDER UND BERLIN-OST</b> |   |                  |                |                  |                       |                  |                 |   |           |
| <b>WOHN- UND NICHTWOHNGBAEUDE</b>  |   |                  |                |                  |                       |                  |                 |   |           |
| 1997                               | AUGUST  | 7 853            | 896            | 11 738           | 1 031                 | 236              | 8               | 49 909                                      | 4 436 142 |
|                                    | SEPTEMBER   | 7 349            | 830            | 12 071           | 1 038                 | 158              | 3               | 49 465                                      | 4 150 492 |
|                                    | OKTOBER   | 7 234            | 982            | 11 711           | 1 023                 | 299              | 9               | 48 579                                      | 4 324 886 |
|                                    | NOVEMBER  | 7 012            | 922            | 11 723           | 988                   | 204              | 8               | 47 366                                      | 3 834 842 |
|                                    | DEZEMBER  | 8 415            | 1 055          | 13 686           | 1 187                 | 356              | 13              | 55 305                                      | 5 030 318 |
| 1998                               | JANUAR  | 5 370            | 589            | 8 255            | 740                   | 165              | 8               | 35 093                                      | 2 953 682 |
|                                    | FEBRUAR   | 5 509            | 652            | 8 749            | 762                   | 166              | 6               | 35 888                                      | 3 224 970 |
|                                    | MAERZ   | 6 167            | 625            | 7 592            | 729                   | 142              | 7               | 33 835                                      | 2 959 876 |
|                                    | APRIL   | 6 936            | 716            | 9 142            | 864                   | 183              | 7               | 41 619                                      | 3 440 582 |
|                                    | MAI   | 7 392            | 856            | 10 457           | 924                   | 395              | 14              | 43 843                                      | 3 852 347 |
|                                    | JUNI  | 7 992            | 783            | 9 978            | 958                   | 109              | 4               | 44 726                                      | 4 027 902 |
|                                    | JULI  | 7 392            | 788            | 9 249            | 888                   | 263              | 9               | 41 704                                      | 4 488 657 |
|                                    | AUGUST  | 7 978            | 731            | 10 334           | 970                   | 26               | 3               | 45 482                                      | 3 762 730 |
|                                    | SEPTEMBER   | 7 251            | 624            | 9 895            | 905                   | -4               | 2               | 42 294                                      | 3 319 095 |
|                                    | OKTOBER   | 7 037            | 881            | 9 271            | 862                   | 134              | 4               | 39 950                                      | 3 914 953 |
|                                    | NOVEMBER  | 5 800            | 604            | 8 042            | 714                   | 222              | 5               | 33 521                                      | 3 040 285 |
|                                    | DEZEMBER  | 8 455            | 932            | 13 050           | 1 104                 | -6               | 22              | 51 789                                      | 4 705 546 |
| 1999                               | JANUAR  | 4 978            | 594            | 6 490            | 589                   | 76               | 3               | 27 871                                      | 2 692 289 |
|                                    | FEBRUAR   | 4 656            | 663            | 6 525            | 526                   | 136              | 6               | 24 336                                      | 2 471 160 |
|                                    | MAERZ   | 6 264            | 550            | 7 764            | 741                   | 121              | 6               | 33 878                                      | 2 967 125 |
|                                    | APRIL   | 6 233            | 661            | 7 807            | 753                   | -119             | -0              | 34 063                                      | 3 007 684 |
|                                    | MAI   | 7 004            | 624            | 9 211            | 867                   | 295              | 8               | 40 544                                      | 3 352 014 |
|                                    | JUNI  | 7 990            | 676            | 9 060            | 907                   | 404              | 12              | 42 335                                      | 3 523 403 |
|                                    | JULI  | 7 343            | 674            | 7 878            | 822                   | 145              | 6               | 38 615                                      | 3 098 155 |
|                                    | AUGUST  | 6 803            | 689            | 6 777            | 728                   | 291              | 9               | 33 807                                      | 3 061 788 |
| <b>WOHNGBAEUDE</b>                 |   |                  |                |                  |                       |                  |                 |   |           |
| 1997                               | AUGUST  | 6 796            | 117            | 11 312           | 1 002                 | 162              | 4               | 48 534                                      | 2 662 253 |
|                                    | SEPTEMBER   | 6 364            | 118            | 11 868           | 1 026                 | 157              | 3               | 48 841                                      | 2 600 938 |
|                                    | OKTOBER   | 6 247            | 152            | 11 309           | 894                   | 86               | 4               | 47 230                                      | 2 609 518 |
|                                    | NOVEMBER  | 6 046            | 139            | 11 286           | 961                   | 194              | 7               | 46 052                                      | 2 460 352 |
|                                    | DEZEMBER  | 7 365            | 132            | 13 292           | 1 161                 | 331              | 12              | 54 152                                      | 2 954 582 |
| 1998                               | JANUAR  | 4 640            | 83             | 8 043            | 723                   | 109              | 6               | 34 298                                      | 1 841 813 |
|                                    | FEBRUAR   | 4 740            | 91             | 8 285            | 732                   | 157              | 6               | 34 595                                      | 1 954 711 |
|                                    | MAERZ   | 5 420            | 84             | 7 353            | 710                   | 127              | 6               | 33 034                                      | 1 908 212 |
|                                    | APRIL   | 6 157            | 102            | 8 851            | 847                   | 178              | 7               | 40 831                                      | 2 195 431 |
|                                    | MAI   | 6 516            | 119            | 10 179           | 903                   | 390              | 14              | 42 966                                      | 2 475 979 |
|                                    | JUNI  | 7 054            | 114            | 9 740            | 944                   | 107              | 4               | 43 970                                      | 2 436 457 |
|                                    | JULI  | 6 527            | 75             | 8 971            | 867                   | 189              | 6               | 40 828                                      | 2 157 117 |
|                                    | AUGUST  | 7 003            | 75             | 10 002           | 950                   | 15               | 3               | 44 602                                      | 2 273 161 |
|                                    | SEPTEMBER   | 6 348            | 98             | 9 592            | 884                   | -20              | 1               | 41 388                                      | 2 202 689 |
|                                    | OKTOBER   | 6 107            | 74             | 9 068            | 850                   | 85               | 3               | 39 395                                      | 2 036 346 |
|                                    | NOVEMBER  | 4 976            | 80             | 7 868            | 702                   | 222              | 5               | 33 087                                      | 1 839 876 |
|                                    | DEZEMBER  | 7 289            | 62             | 12 548           | 1 073                 | -112             | 19              | 50 266                                      | 2 741 393 |
| 1999                               | JANUAR  | 4 329            | 50             | 6 312            | 579                   | 75               | 3               | 27 464                                      | 1 515 211 |
|                                    | FEBRUAR   | 4 013            | 50             | 5 394            | 519                   | -58              | -1              | 23 824                                      | 1 334 016 |
|                                    | MAERZ   | 5 448            | 40             | 7 458            | 722                   | 121              | 6               | 33 018                                      | 1 759 382 |
|                                    | APRIL   | 5 447            | 55             | 7 492            | 733                   | 64               | 3               | 33 456                                      | 1 814 468 |
|                                    | MAI   | 6 216            | 61             | 8 859            | 847                   | 210              | 6               | 39 468                                      | 2 146 390 |
|                                    | JUNI  | 7 003            | 85             | 8 856            | 893                   | 321              | 10              | 41 523                                      | 2 250 847 |
|                                    | JULI  | 6 431            | 66             | 7 718            | 812                   | 122              | 5               | 38 122                                      | 2 044 191 |
|                                    | AUGUST  | 5 974            | 79             | 6 536            | 712                   | 287              | 9               | 33 111                                      | 1 736 051 |
| <b>NICHTWOHNGBAEUDE</b>            |   |                  |                |                  |                       |                  |                 |   |           |
| 1997                               | AUGUST  | 1 057            | 779            | 426              | 29                    | 134              | 4               | 1 375                                       | 1 773 889 |
|                                    | SEPTEMBER   | 986              | 712            | 203              | 13                    | 1                | -               | 624   | 1 549 554 |
|                                    | OKTOBER   | 987              | 830            | 402              | 28                    | 213              | 6               | 1 349                                       | 1 715 368 |
|                                    | NOVEMBER  | 966              | 783            | 437              | 27                    | 10               | 1               | 1 314                                       | 1 374 490 |
|                                    | DEZEMBER  | 1 050            | 923            | 394              | 26                    | 25               | 1               | 1 153                                       | 2 075 736 |
| 1998                               | JANUAR  | 730              | 505            | 212              | 16                    | 62               | 2               | 795   | 1 111 769 |
|                                    | FEBRUAR   | 769              | 561            | 464              | 30                    | 9                | 0               | 1 293                                       | 1 270 259 |
|                                    | MAERZ   | 737              | 541            | 239              | 18                    | 15               | 0               | 801   | 1 051 663 |
|                                    | APRIL   | 779              | 614            | 291              | 17                    | 5                | -1              | 788   | 1 245 151 |
|                                    | MAI   | 877              | 736            | 278              | 21                    | 5                | 0               | 877   | 1 376 368 |
|                                    | JUNI  | 938              | 669            | 238              | 15                    | 2                | -               | 756   | 1 591 445 |
|                                    | JULI  | 865              | 713            | 278              | 21                    | 74               | 3               | 876   | 2 331 540 |
|                                    | AUGUST  | 975              | 657            | 332              | 20                    | 11               | 0               | 880   | 1 489 569 |
|                                    | SEPTEMBER   | 903              | 536            | 303              | 20                    | 16               | 0               | 906   | 1 116 406 |
|                                    | OKTOBER   | 930              | 807            | 203              | 12                    | 49               | 1               | 555   | 1 878 607 |
|                                    | NOVEMBER  | 824              | 524            | 174              | 12                    | -                | -               | 434   | 1 200 410 |
|                                    | DEZEMBER  | 1 166            | 870            | 502              | 31                    | 106              | 2               | 1 523                                       | 1 964 153 |
| 1999                               | JANUAR  | 649              | 544            | 178              | 10                    | 1                | 0               | 407   | 1 177 078 |
|                                    | FEBRUAR   | 643              | 613            | 131              | 8                     | 194              | 6               | 512   | 1 137 144 |
|                                    | MAERZ   | 816              | 509            | 296              | 19                    | -                | -               | 858   | 1 207 743 |
|                                    | APRIL   | 786              | 607            | 315              | 20                    | -183             | -4              | 607   | 1 193 216 |
|                                    | MAI   | 788              | 563            | 352              | 20                    | 85               | 2               | 1 076                                       | 1 205 624 |
|                                    | JUNI  | 987              | 591            | 204              | 14                    | 83               | 2               | 812   | 1 272 556 |
|                                    | JULI  | 912              | 608            | 160              | 11                    | 23               | 1               | 493   | 1 053 964 |
|                                    | AUGUST  | 829              | 611            | 241              | 16                    | 4                | 0               | 696   | 1 325 737 |

Statistisches Bundesamt, Ausgewählte Zahlen Bau, 8/1999

BAUTAETIGKEIT  
2 BAUGENEHMIGUNGEN  
2.1 MONATLICHE ENTWICKLUNG

| MONAT                       | ERRICHTUNG NEUER GEBAEUDE |                 |                  |                |                  |                       |                  |                 |  |           |
|-----------------------------|---------------------------|-----------------|------------------|----------------|------------------|-----------------------|------------------|-----------------|--|-----------|
|                             | GEBAEUDE                  | RAUM-<br>INHALT | NUTZ-<br>FLAECHE | WOHNUNGEN      |                  | SONST. WOHN-EINHEITEN |                  | WOHN-<br>RAEUME | VERANSCHL.<br>KOSTEN<br>DES<br>BAUWERKES |           |
|                             |                           |                 |                  | INS-<br>GESAMT | WOHN-<br>FLAECHE | INS-<br>GESAMT        | WOHN-<br>FLAECHE |                 |  |           |
|                             |                           |                 |                  | ANZAHL         | 1 000 M2         | ANZAHL                | 1 000 M2         |                 |  | ANZAHL    |
| ANZAHL                      | 1 000 M3                  | 1 000 M2        | ANZAHL           | 1 000 M2       | ANZAHL           | 1 000 M2              | ANZAHL           | 1 000 DM        |  |           |
| NEUE LAENDER UND BERLIN-OST |                           |                 |                  |                |                  |                       |                  |                 |  |           |
| WOHN- UND NICHTWOHNGBAEUDE  |                           |                 |                  |                |                  |                       |                  |                 |  |           |
| 1997                        | AUGUST                    | 5 512           | 9 028            | 867            | 9 698            | 869                   | 42               | 2               | 42 236                                   | 3 357 239 |
|                             | SEPTEMBER                 | 5 309           | 8 490            | 830            | 10 124           | 872                   | 331              | 8               | 42 936                                   | 3 325 889 |
|                             | OKTOBER                   | 5 320           | 9 004            | 957            | 9 982            | 861                   | 19               | 1               | 42 451                                   | 3 385 575 |
|                             | NOVEMBER                  | 5 073           | 8 280            | 899            | 9 727            | 834                   | 180              | 7               | 40 655                                   | 2 922 842 |
|                             | DEZEMBER                  | 6 197           | 10 644           | 1 053          | 11 691           | 1 014                 | 303              | 7               | 48 950                                   | 3 861 310 |
| 1998                        | JANUAR                    | 3 803           | 5 928            | 594            | 6 904            | 620                   | 154              | 7               | 29 946                                   | 2 251 164 |
|                             | FEBRUAR                   | 3 731           | 6 164            | 657            | 7 248            | 629                   | 165              | 5               | 30 572                                   | 2 498 654 |
|                             | MAERZ                     | 4 330           | 6 051            | 648            | 6 038            | 589                   | 106              | 5               | 28 473                                   | 2 134 499 |
|                             | APRIL                     | 5 019           | 6 805            | 636            | 7 609            | 721                   | 175              | 7               | 35 394                                   | 2 626 424 |
|                             | MAI                       | 5 082           | 7 772            | 855            | 8 384            | 759                   | 293              | 11              | 37 194                                   | 2 794 511 |
|                             | JUNI                      | 5 731           | 7 996            | 790            | 8 206            | 794                   | 41               | 2               | 38 187                                   | 3 041 252 |
|                             | JULI                      | 5 298           | 8 036            | 793            | 7 471            | 716                   | 134              | 4               | 34 827                                   | 3 512 195 |
|                             | AUGUST                    | 5 699           | 12 471           | 758            | 8 325            | 791                   | 38               | 4               | 37 972                                   | 2 874 240 |
|                             | SEPTEMBER                 | 5 072           | 6 796            | 651            | 7 806            | 726                   | 33               | 1               | 34 708                                   | 2 392 901 |
|                             | OKTOBER                   | 4 991           | 8 509            | 882            | 7 344            | 686                   | 147              | 4               | 33 386                                   | 3 012 373 |
|                             | NOVEMBER                  | 3 943           | 5 583            | 537            | 6 434            | 581                   | 145              | 4               | 28 090                                   | 2 168 997 |
|                             | DEZEMBER                  | 5 899           | 8 857            | 949            | 9 971            | 864                   | 263              | 12              | 41 690                                   | 3 220 289 |
| 1999                        | JANUAR                    | 3 448           | 4 978            | 559            | 4 949            | 461                   | 75               | 3               | 22 676                                   | 1 900 072 |
|                             | FEBRUAR                   | 3 181           | 5 202            | 652            | 4 284            | 410                   | 189              | 6               | 19 955                                   | 1 794 450 |
|                             | MAERZ                     | 4 508           | 5 799            | 586            | 6 009            | 580                   | 90               | 5               | 27 470                                   | 2 253 026 |
|                             | APRIL                     | 4 377           | 6 540            | 701            | 6 001            | 596                   | 7                | 0               | 27 736                                   | 2 212 010 |
|                             | MAI                       | 4 926           | 6 387            | 624            | 7 108            | 683                   | 172              | 6               | 32 823                                   | 2 343 386 |
|                             | JUNI                      | 5 605           | 7 244            | 697            | 7 321            | 737                   | 188              | 7               | 35 186                                   | 2 675 762 |
|                             | JULI                      | 5 208           | 7 365            | 714            | 6 286            | 649                   | 83               | 4               | 31 203                                   | 2 291 966 |
|                             | AUGUST                    | 4 928           | 6 841            | 693            | 5 581            | 596                   | 172              | 5               | 28 494                                   | 2 371 152 |
| WOHNGBAEUDE                 |                           |                 |                  |                |                  |                       |                  |                 |  |           |
| 1997                        | AUGUST                    | 4 879           | 4 457            | 171            | 9 374            | 845                   | 37               | 1               | 41 229                                   | 2 030 416 |
|                             | SEPTEMBER                 | 4 672           | 4 446            | 174            | 9 965            | 862                   | 331              | 8               | 42 435                                   | 2 043 492 |
|                             | OKTOBER                   | 4 700           | 4 509            | 200            | 9 712            | 842                   | 19               | 1               | 41 656                                   | 2 045 519 |
|                             | NOVEMBER                  | 4 455           | 4 200            | 173            | 9 307            | 808                   | 173              | 7               | 39 358                                   | 1 812 958 |
|                             | DEZEMBER                  | 5 545           | 5 120            | 197            | 11 325           | 991                   | 273              | 6               | 47 850                                   | 2 229 335 |
| 1998                        | JANUAR                    | 3 334           | 3 159            | 128            | 6 719            | 605                   | 153              | 7               | 29 257                                   | 1 391 000 |
|                             | FEBRUAR                   | 3 244           | 3 143            | 137            | 6 800            | 600                   | 163              | 5               | 29 303                                   | 1 441 041 |
|                             | MAERZ                     | 3 880           | 2 994            | 135            | 5 887            | 577                   | 105              | 5               | 27 833                                   | 1 336 236 |
|                             | APRIL                     | 4 513           | 3 680            | 155            | 7 357            | 706                   | 175              | 7               | 34 654                                   | 1 638 443 |
|                             | MAI                       | 4 527           | 3 980            | 171            | 8 145            | 740                   | 288              | 11              | 36 381                                   | 1 775 044 |
|                             | JUNI                      | 5 128           | 3 952            | 171            | 7 864            | 778                   | 41               | 2               | 37 404                                   | 1 748 086 |
|                             | JULI                      | 4 764           | 3 591            | 153            | 7 259            | 700                   | 79               | 2               | 34 125                                   | 1 561 909 |
|                             | AUGUST                    | 5 072           | 3 875            | 150            | 8 042            | 774                   | 36               | 4               | 37 247                                   | 1 710 966 |
|                             | SEPTEMBER                 | 4 500           | 3 704            | 159            | 7 554            | 710                   | 33               | 1               | 33 985                                   | 1 581 241 |
|                             | OKTOBER                   | 4 399           | 3 548            | 148            | 7 188            | 686                   | 59               | 2               | 32 803                                   | 1 498 575 |
|                             | NOVEMBER                  | 3 445           | 2 968            | 125            | 6 294            | 573                   | 145              | 4               | 27 687                                   | 1 311 586 |
|                             | DEZEMBER                  | 5 152           | 4 364            | 175            | 9 610            | 841                   | 183              | 11              | 40 482                                   | 1 850 031 |
| 1999                        | JANUAR                    | 3 046           | 2 323            | 100            | 4 838            | 455                   | 75               | 3               | 22 424                                   | 1 015 165 |
|                             | FEBRUAR                   | 2 784           | 2 127            | 94             | 4 210            | 404                   | 64               | 2               | 19 557                                   | 928 292   |
|                             | MAERZ                     | 3 988           | 2 902            | 120            | 5 766            | 565                   | 90               | 5               | 26 783                                   | 1 235 508 |
|                             | APRIL                     | 3 860           | 2 946            | 134            | 5 800            | 582                   | 7                | 0               | 27 135                                   | 1 263 828 |
|                             | MAI                       | 4 440           | 3 454            | 141            | 6 884            | 688                   | 172              | 6               | 32 240                                   | 1 483 176 |
|                             | JUNI                      | 4 968           | 3 727            | 150            | 7 167            | 727                   | 115              | 5               | 34 540                                   | 1 630 473 |
|                             | JULI                      | 4 609           | 3 326            | 143            | 6 215            | 643                   | 82               | 4               | 30 954                                   | 1 437 890 |
|                             | AUGUST                    | 4 411           | 3 007            | 123            | 5 386            | 584                   | 171              | 5               | 27 862                                   | 1 304 379 |
| NICHTWOHNGBAEUDE            |                           |                 |                  |                |                  |                       |                  |                 |  |           |
| 1997                        | AUGUST                    | 633             | 4 571            | 695            | 324              | 23                    | 5                | 0               | 1 013                                    | 1 326 823 |
|                             | SEPTEMBER                 | 637             | 4 044            | 656            | 159              | 11                    | -                | -               | 501                                      | 1 282 397 |
|                             | OKTOBER                   | 620             | 4 495            | 757            | 270              | 19                    | -                | -               | 795                                      | 1 340 056 |
|                             | NOVEMBER                  | 618             | 4 060            | 726            | 420              | 26                    | 7                | 0               | 1 297                                    | 1 109 874 |
|                             | DEZEMBER                  | 652             | 5 524            | 856            | 366              | 23                    | 30               | 1               | 1 100                                    | 1 631 975 |
| 1998                        | JANUAR                    | 489             | 2 769            | 466            | 185              | 14                    | 1                | 0               | 689                                      | 860 164   |
|                             | FEBRUAR                   | 487             | 3 021            | 520            | 448              | 29                    | 2                | -               | 1 269                                    | 1 057 813 |
|                             | MAERZ                     | 450             | 3 057            | 513            | 151              | 12                    | 1                | -               | 540                                      | 798 263   |
|                             | APRIL                     | 506             | 3 125            | 542            | 252              | 15                    | -                | -               | 740                                      | 987 981   |
|                             | MAI                       | 555             | 3 792            | 684            | 239              | 19                    | 5                | 0               | 813                                      | 1 019 487 |
|                             | JUNI                      | 603             | 4 044            | 619            | 242              | 16                    | -                | -               | 783                                      | 1 293 166 |
|                             | JULI                      | 534             | 4 445            | 640            | 212              | 16                    | 55               | 2               | 702                                      | 1 950 286 |
|                             | AUGUST                    | 627             | 8 596            | 607            | 283              | 17                    | 2                | 0               | 725                                      | 1 163 274 |
|                             | SEPTEMBER                 | 572             | 3 092            | 492            | 252              | 16                    | -                | -               | 723                                      | 811 680   |
|                             | OKTOBER                   | 592             | 4 961            | 734            | 156              | 10                    | 88               | 2               | 583                                      | 1 513 798 |
|                             | NOVEMBER                  | 498             | 2 615            | 471            | 140              | 9                     | -                | -               | 403                                      | 855 411   |
|                             | DEZEMBER                  | 747             | 4 493            | 775            | 361              | 24                    | 80               | 2               | 1 208                                    | 1 370 258 |
| 1999                        | JANUAR                    | 402             | 2 655            | 459            | 111              | 6                     | -                | -               | 252                                      | 884 907   |
|                             | FEBRUAR                   | 397             | 3 075            | 558            | 74               | 5                     | 135              | 4               | 398                                      | 866 158   |
|                             | MAERZ                     | 540             | 2 897            | 486            | 249              | 15                    | -                | -               | 687                                      | 1 017 518 |
|                             | APRIL                     | 517             | 3 594            | 587            | 201              | 14                    | -                | -               | 601                                      | 948 182   |
|                             | MAI                       | 486             | 2 933            | 484            | 224              | 14                    | -                | -               | 583                                      | 860 210   |
|                             | JUNI                      | 637             | 3 517            | 547            | 164              | 10                    | 73               | 2               | 646                                      | 1 045 289 |
|                             | JULI                      | 599             | 4 039            | 572            | 71               | 6                     | 1                | -               | 249                                      | 854 086   |
|                             | AUGUST                    | 517             | 3 834            | 571            | 195              | 12                    | 1                | -               | 572                                      | 1 066 773 |



BAUTAETIGKEIT  
2 BAUGENEHMIGUNGEN  
2.1 MONATLICHE ENTWICKLUNG

| MONAT  | INSGESAMT (EINSCHL. BAUMASSNAHMEN AN BESTEHENDEN GEBAEUDEN) |                  |                |                  |                       |                  |                 |   |
|--|---|------------------|----------------|------------------|-----------------------|------------------|-----------------|---|
|  | GEBAEUDE/<br>BAUMASS-<br>NAHMEN                             | NUTZ-<br>FLAECHE | WOHNUNGEN      |                  | SONST. WOHN-EINHEITEN |                  | WOHN-<br>RAEUME | VERANSCHLAGTE<br>KOSTEN<br>DES<br>BAUWERKES |
|  |   |                  | INS-<br>GESAMT | WOHN-<br>FLAECHE | INS-<br>GESAMT        | WOHN-<br>FLAECHE |                 |   |
|  | ANZAHL  | 1 000 M2         | ANZAHL         | 1 000 M2         | ANZAHL                | 1 000 M2         | ANZAHL          | 1 000 DM                                    |
| DEUTSCHLAND  |   |                  |                |                  |                       |                  |                 |   |
| VON DEN NICHTWOHN-<br>GEBAEUDEN WAREN:<br>OEFFENTLICHE BAUHERREN |   |                  |                |                  |                       |                  |                 |   |
| 1997 AUGUST  | 705   | 370              | 47             | 4                | -3                    | -                | 173             | 1 318 118                                   |
| SEPTEMBER  | 773   | 455              | 21             | 1                | 3                     | 0                | 56              | 1 769 488                                   |
| OKTOBER  | 767   | 442              | 59             | 4                | 29                    | 1                | 208             | 1 820 078                                   |
| NOVEMBER   | 637   | 268              | 122            | 7                | 8                     | 1                | 321             | 935 879                                     |
| DEZEMBER   | 649   | 429              | 19             | 3                | 44                    | 1                | 52              | 1 681 766                                   |
| 1998 JANUAR  | 526   | 316              | -6             | -1               | -                     | -                | -81             | 1 270 026                                   |
| FEBRUAR  | 513   | 274              | 22             | 1                | 22                    | 0                | 57              | 968 741                                     |
| MAERZ  | 627   | 409              | 56             | 2                | 1                     | 0                | 115             | 1 172 490                                   |
| APRIL  | 595   | 415              | 104            | 6                | 23                    | 1                | 322             | 1 544 347                                   |
| MAI  | 740   | 378              | 77             | 4                | 32                    | 1                | 226             | 1 162 298                                   |
| JUNI   | 777   | 515              | 48             | 2                | 16                    | 1                | 84              | 1 742 262                                   |
| JULI   | 828   | 510              | 68             | 4                | -6                    | 1                | 163             | 2 456 440                                   |
| AUGUST   | 777   | 414              | -5             | -1               | -                     | -                | -66             | 1 366 375                                   |
| SEPTEMBER  | 737   | 372              | 16             | 1                | 78                    | 1                | 102             | 1 367 692                                   |
| OKTOBER  | 786   | 490              | 10             | 1                | 36                    | 1                | 92              | 1 700 897                                   |
| NOVEMBER   | 684   | 355              | 13             | 2                | -                     | -                | 20              | 1 243 603                                   |
| DEZEMBER   | 629   | 390              | 99             | 2                | 48                    | 1                | 159             | 1 276 094                                   |
| 1999 JANUAR  | 503   | 280              | 60             | 3                | -18                   | -0               | 117             | 946 102                                     |
| FEBRUAR  | 562   | 347              | 46             | 4                | 238                   | 7                | 426             | 1 064 130                                   |
| MAERZ  | 650   | 378              | 73             | 1                | -                     | -                | 39              | 1 436 250                                   |
| APRIL  | 648   | 358              | 91             | 1                | 2                     | -0               | 32              | 1 058 229                                   |
| MAI  | 700   | 371              | 127            | 6                | 141                   | 3                | 366             | 1 200 686                                   |
| JUNI   | 765   | 442              | 140            | 6                | 134                   | 4                | 487             | 1 474 566                                   |
| JULI   | 822   | 442              | 104            | 6                | 58                    | 1                | 341             | 1 367 929                                   |
| AUGUST   | 846   | 447              | 23             | 2                | -                     | 0                | 56              | 1 415 364                                   |
| NICHTOEFFENTLICHE BAUHERREN                                      |   |                  |                |                  |                       |                  |                 |   |
| 1997 AUGUST  | 4 951   | 3 159            | 1 099          | 87               | 85                    | 3                | 3 888           | 4 602 097                                   |
| SEPTEMBER  | 4 984   | 2 955            | 1 066          | 82               | 4                     | 0                | 3 501           | 3 989 731                                   |
| OKTOBER  | 5 045   | 3 187            | 1 479          | 107              | 195                   | 5                | 4 855           | 4 638 288                                   |
| NOVEMBER   | 4 345   | 3 109            | 1 281          | 98               | 146                   | 5                | 4 694           | 4 061 436                                   |
| DEZEMBER   | 4 341   | 2 909            | 1 259          | 88               | -21                   | -1               | 4 166           | 4 366 932                                   |
| 1998 JANUAR  | 3 555   | 2 081            | 741            | 65               | 25                    | 0                | 2 753           | 2 939 681                                   |
| FEBRUAR  | 3 611   | 2 419            | 816            | 62               | 19                    | 0                | 2 669           | 3 683 309                                   |
| MAERZ  | 4 738   | 2 555            | 705            | 62               | 18                    | 1                | 2 632           | 3 310 350                                   |
| APRIL  | 4 820   | 3 024            | 840            | 64               | -8                    | -1               | 2 808           | 3 885 566                                   |
| MAI  | 5 711   | 3 805            | 861            | 78               | 220                   | 7                | 3 422           | 4 649 121                                   |
| JUNI   | 5 784   | 3 292            | 1 129          | 98               | -100                  | -2               | 4 138           | 4 536 764                                   |
| JULI   | 5 526   | 3 396            | 1 057          | 92               | 85                    | 3                | 3 594           | 4 525 889                                   |
| AUGUST   | 5 474   | 3 507            | 1 142          | 91               | 13                    | 0                | 3 901           | 4 618 217                                   |
| SEPTEMBER  | 5 102   | 3 071            | 1 154          | 93               | -46                   | -2               | 3 954           | 4 082 461                                   |
| OKTOBER  | 5 024   | 3 178            | 939            | 77               | -85                   | -3               | 3 080           | 4 183 422                                   |
| NOVEMBER   | 4 393   | 2 985            | 699            | 61               | 1                     | 0                | 2 433           | 4 420 769                                   |
| DEZEMBER   | 4 461   | 3 313            | 1 091          | 83               | 31                    | 1                | 3 668           | 4 841 067                                   |
| 1999 JANUAR  | 3 572   | 2 493            | 978            | 70               | 44                    | 1                | 3 259           | 3 531 329                                   |
| FEBRUAR  | 3 761   | 2 801            | 543            | 49               | -20                   | -0               | 2 015           | 3 552 250                                   |
| MAERZ  | 4 682   | 2 942            | 820            | 73               | 23                    | 1                | 3 145           | 4 091 751                                   |
| APRIL  | 4 522   | 2 964            | 841            | 70               | -179                  | -3               | 2 710           | 3 937 953                                   |
| MAI  | 4 441   | 2 793            | 901            | 76               | -57                   | -1               | 3 397           | 3 771 971                                   |
| JUNI   | 5 469   | 3 637            | 969            | 86               | 78                    | 2                | 3 838           | 4 794 597                                   |
| JULI   | 5 017   | 3 350            | 879            | 78               | 3                     | 1                | 3 337           | 4 129 138                                   |
| AUGUST   | 4 948   | 3 469            | 1 109          | 87               | 3                     | -0               | 3 680           | 4 802 614                                   |
| AUSGEWAHLTE INFRASTRUKTURGEBAEUDE                                |   |                  |                |                  |                       |                  |                 |   |
| 1997 AUGUST  | 749   | 471              | 81             | 7                | 39                    | 1                | 330             | 2 111 861                                   |
| SEPTEMBER  | 846   | 497              | 154            | 6                | 2                     | 0                | 271             | 1 687 386                                   |
| OKTOBER  | 867   | 468              | 320            | 15               | 215                   | 6                | 916             | 1 485 646                                   |
| NOVEMBER   | 679   | 564              | 208            | 11               | 39                    | 0                | 513             | 1 089 594                                   |
| DEZEMBER   | 747   | 557              | 284            | 7                | 7                     | 0                | 879             | 1 944 755                                   |
| 1998 JANUAR  | 595   | 324              | 27             | 2                | -19                   | -1               | -16             | 1 266 263                                   |
| FEBRUAR  | 541   | 305              | 125            | 6                | 33                    | 1                | 314             | 1 044 255                                   |
| MAERZ  | 718   | 403              | 100            | 6                | -2                    | -                | 317             | 1 174 218                                   |
| APRIL  | 679   | 549              | 99             | 6                | 23                    | 1                | 305             | 1 635 733                                   |
| MAI  | 829   | 536              | 136            | 8                | 107                   | 3                | 510             | 1 465 089                                   |
| JUNI   | 860   | 467              | 89             | 4                | 5                     | 1                | 177             | 1 439 456                                   |
| JULI   | 855   | 465              | 90             | 6                | 11                    | 1                | 260             | 1 381 319                                   |
| AUGUST   | 885   | 546              | 63             | 4                | -5                    | -0               | 193             | 1 463 169                                   |
| SEPTEMBER  | 819   | 459              | 96             | 5                | 75                    | 1                | 236             | 1 612 216                                   |
| OKTOBER  | 860   | 546              | 95             | 2                | 20                    | 1                | 199             | 1 801 148                                   |
| NOVEMBER   | 707   | 410              | 71             | 5                | -                     | -                | 125             | 1 306 585                                   |
| DEZEMBER   | 683   | 469              | 97             | 3                | 74                    | 2                | 238             | 1 475 131                                   |
| 1999 JANUAR  | 581   | 320              | 135            | 6                | 29                    | 1                | 301             | 1 035 728                                   |
| FEBRUAR  | 573   | 358              | 86             | 6                | 113                   | 3                | 409             | 1 020 526                                   |
| MAERZ  | 791   | 424              | 116            | 5                | 42                    | 1                | 290             | 1 447 973                                   |
| APRIL  | 690   | 392              | 173            | 8                | -178                  | -4               | 112             | 1 081 168                                   |
| MAI  | 789   | 395              | 165            | 10               | 129                   | 3                | 483             | 1 333 510                                   |
| JUNI   | 871   | 496              | 180            | 9                | 191                   | 5                | 662             | 1 544 053                                   |
| JULI   | 846   | 603              | 76             | 4                | 52                    | 2                | 229             | 1 560 343                                   |
| AUGUST   | 868   | 558              | 176            | 8                | -3                    | -0               | 277             | 1 592 311                                   |

Statistisches Bundesamt, Ausgewählte Zahlen Bau, 8/1999

**BAUTAETIGKEIT  
2 BAUGENEHMIGUNGEN  
2.1 MONATLICHE ENTWICKLUNG**

| MONAT   | ERRICHTUNG NEUER GEBAEUDE |                 |                 |                |                 |                           |                 |                 |  |
|---|---------------------------|-----------------|-----------------|----------------|-----------------|---------------------------|-----------------|-----------------|--|
|   | GEBAEUDE                  | RAUM-<br>INHALT | NUTZ-<br>FLAECH | WOHNUNGEN      |                 | SONST. WOHN-<br>EINHEITEN |                 | WOHN-<br>RAEUME | VERANSCHL.<br>KOSTEN<br>DES<br>BAUWERKES |
|   |                           |                 |                 | INS-<br>GESAMT | WOHN-<br>FLAECH | INS-<br>GESAMT            | WOHN-<br>FLAECH |                 |  |
| ANZAHL  | 1 000 M3                  | 1 000 M2        | ANZAHL          | 1 000 M2       | ANZAHL          | 1 000 M2                  | ANZAHL          | 1 000 DM        |  |
| <b>DEUTSCHLAND</b>  |                           |                 |                 |                |                 |                           |                 |                 |  |
| <b>VON DEN NICHTWOHN-<br/>GEBAEUDEN WAREN:<br/>OEFFENTLICHE BAUHERREN</b> |                           |                 |                 |                |                 |                           |                 |                 |  |
| 1997 AUGUST   | 371                       | 1 763           | 289             | 61             | 6               | 4                         | 0               | 271             | 889 305                                  |
| SEPTEMBER   | 399                       | 2 261           | 382             | 42             | 4               | 2                         | 0               | 163             | 1 245 198                                |
| OKTOBER   | 407                       | 2 358           | 383             | 52             | 4               | 5                         | 0               | 177             | 1 445 493                                |
| NOVEMBER  | 326                       | 1 284           | 223             | 141            | 8               | 1                         | -               | 398             | 628 055                                  |
| DEZEMBER  | 323                       | 1 989           | 354             | 72             | 5               | 30                        | 1               | 227             | 1 185 741                                |
| 1998 JANUAR   | 267                       | 1 532           | 262             | 21             | 2               | -                         | -               | 87              | 964 711                                  |
| FEBRUAR   | 269                       | 1 320           | 233             | 42             | 3               | -                         | -               | 115             | 683 749                                  |
| MAERZ   | 316                       | 1 937           | 362             | 79             | 4               | -                         | -               | 217             | 887 077                                  |
| APRIL   | 333                       | 2 210           | 352             | 111            | 6               | -                         | -               | 317             | 1 095 948                                |
| MAI   | 380                       | 1 601           | 301             | 96             | 7               | 7                         | 0               | 331             | 744 850                                  |
| JUNI  | 418                       | 2 776           | 448             | 72             | 5               | 23                        | 1               | 223             | 1 353 289                                |
| JULI  | 449                       | 2 848           | 425             | 48             | 3               | 11                        | 1               | 179             | 2 001 913                                |
| AUGUST  | 411                       | 1 894           | 326             | 24             | 2               | -                         | -               | 84              | 921 983                                  |
| SEPTEMBER   | 374                       | 1 823           | 310             | 56             | 4               | 86                        | 1               | 264             | 1 010 247                                |
| OKTOBER   | 430                       | 2 328           | 423             | 42             | 4               | 130                       | 3               | 355             | 1 378 150                                |
| NOVEMBER  | 336                       | 1 442           | 272             | 23             | 2               | -                         | -               | 95              | 705 648                                  |
| DEZEMBER  | 337                       | 1 804           | 327             | 89             | 4               | 80                        | 2               | 287             | 843 175                                  |
| 1999 JANUAR   | 254                       | 1 318           | 232             | 79             | 4               | -                         | -               | 212             | 695 265                                  |
| FEBRUAR   | 315                       | 1 646           | 289             | 41             | 3               | 149                       | 5               | 334             | 783 701                                  |
| MAERZ   | 342                       | 1 828           | 322             | 96             | 4               | -                         | -               | 152             | 1 070 115                                |
| APRIL   | 368                       | 1 587           | 308             | 34             | 2               | -                         | -               | 107             | 800 650                                  |
| MAI   | 348                       | 1 648           | 314             | 130            | 5               | 25                        | 1               | 245             | 787 915                                  |
| JUNI  | 381                       | 1 988           | 367             | 145            | 7               | 134                       | 4               | 530             | 1 101 544                                |
| JULI  | 426                       | 2 139           | 373             | 94             | 7               | 55                        | 1               | 384             | 943 995                                  |
| AUGUST  | 441                       | 2 115           | 358             | 27             | 3               | -                         | -               | 125             | 960 278                                  |
| <b>NICHTOEFFENTLICHE BAUHERREN</b>  |                           |                 |                 |                |                 |                           |                 |                 |  |
| 1997 AUGUST   | 3 240                     | 16 338          | 2 745           | 816            | 68              | 1                         | -               | 2 951           | 3 761 994                                |
| SEPTEMBER   | 3 300                     | 15 053          | 2 500           | 778            | 63              | 3                         | 0               | 2 728           | 3 156 778                                |
| OKTOBER   | 3 321                     | 16 028          | 2 725           | 1 267          | 89              | 1                         | -               | 3 989           | 3 769 060                                |
| NOVEMBER  | 2 839                     | 14 651          | 2 599           | 1 123          | 82              | 147                       | 5               | 4 118           | 3 444 905                                |
| DEZEMBER  | 2 791                     | 15 984          | 2 586           | 1 073          | 71              | -                         | -               | 3 606           | 3 635 596                                |
| 1998 JANUAR   | 2 316                     | 10 889          | 1 835           | 600            | 52              | 2                         | 0               | 2 288           | 2 397 761                                |
| FEBRUAR   | 2 341                     | 12 547          | 2 147           | 716            | 55              | 5                         | 0               | 2 376           | 3 156 617                                |
| MAERZ   | 3 116                     | 12 861          | 2 260           | 522            | 46              | 7                         | 0               | 2 044           | 2 654 709                                |
| APRIL   | 3 260                     | 15 647          | 2 680           | 763            | 54              | 1                         | -               | 2 516           | 3 154 903                                |
| MAI   | 3 922                     | 19 077          | 3 191           | 699            | 64              | 267                       | 8               | 2 338           | 3 806 606                                |
| JUNI  | 3 972                     | 17 929          | 2 952           | 917            | 80              | -                         | -               | 3 499           | 3 648 349                                |
| JULI  | 3 730                     | 18 344          | 2 977           | 959            | 77              | 65                        | 2               | 3 143           | 3 636 192                                |
| AUGUST  | 3 798                     | 23 974          | 3 129           | 952            | 77              | 6                         | 0               | 3 330           | 3 886 979                                |
| SEPTEMBER   | 3 424                     | 16 582          | 2 704           | 985            | 77              | -                         | -               | 3 403           | 3 303 682                                |
| OKTOBER   | 3 406                     | 17 103          | 2 766           | 764            | 64              | 12                        | 0               | 2 833           | 3 344 222                                |
| NOVEMBER  | 2 944                     | 15 714          | 2 681           | 560            | 48              | 1                         | 0               | 2 020           | 3 739 994                                |
| DEZEMBER  | 2 937                     | 18 202          | 2 924           | 773            | 61              | 4                         | 0               | 2 805           | 3 868 990                                |
| 1999 JANUAR   | 2 326                     | 13 185          | 2 184           | 794            | 57              | 25                        | 1               | 2 667           | 2 852 058                                |
| FEBRUAR   | 2 558                     | 14 490          | 2 516           | 417            | 37              | 7                         | 0               | 1 642           | 2 943 896                                |
| MAERZ   | 3 183                     | 15 985          | 2 639           | 735            | 63              | 42                        | 1               | 2 872           | 3 454 638                                |
| APRIL   | 3 141                     | 16 336          | 2 620           | 743            | 64              | -                         | -               | 2 649           | 3 346 727                                |
| MAI   | 3 112                     | 15 128          | 2 508           | 664            | 59              | -                         | -               | 2 608           | 3 183 295                                |
| JUNI  | 3 741                     | 20 918          | 3 248           | 843            | 71              | 68                        | 1               | 3 223           | 3 953 377                                |
| JULI  | 3 418                     | 18 564          | 2 993           | 682            | 60              | 11                        | 0               | 2 663           | 3 380 626                                |
| AUGUST  | 3 396                     | 18 670          | 3 029           | 796            | 63              | 1                         | -               | 2 843           | 3 964 888                                |
| <b>AUSGEWAELTE INFRASTRUKTURGEBAEUDE</b>                                  |                           |                 |                 |                |                 |                           |                 |                 |  |
| 1997 AUGUST   | 404                       | 2 518           | 392             | 104            | 9               | -                         | -               | 402             | 1 059 618                                |
| SEPTEMBER   | 441                       | 2 276           | 388             | 55             | 4               | 2                         | 0               | 205             | 1 184 129                                |
| OKTOBER   | 470                       | 2 263           | 397             | 320            | 17              | -                         | -               | 758             | 1 094 442                                |
| NOVEMBER  | 339                       | 1 688           | 311             | 211            | 12              | 36                        | 0               | 571             | 811 673                                  |
| DEZEMBER  | 397                       | 2 641           | 471             | 315            | 10              | -                         | -               | 1 005           | 1 425 874                                |
| 1998 JANUAR   | 284                       | 1 501           | 267             | 30             | 4               | -                         | -               | 143             | 926 052                                  |
| FEBRUAR   | 264                       | 1 509           | 262             | 118            | 7               | -                         | -               | 320             | 786 368                                  |
| MAERZ   | 362                       | 1 864           | 342             | 144            | 8               | -                         | -               | 430             | 835 975                                  |
| APRIL   | 389                       | 2 997           | 478             | 155            | 9               | -                         | -               | 411             | 1 195 870                                |
| MAI   | 460                       | 2 382           | 429             | 114            | 8               | 104                       | 3               | 502             | 1 016 189                                |
| JUNI  | 473                       | 2 413           | 393             | 90             | 7               | -                         | -               | 261             | 1 006 816                                |
| JULI  | 465                       | 2 136           | 378             | 78             | 5               | 19                        | 1               | 261             | 1 004 855                                |
| AUGUST  | 483                       | 7 456           | 449             | 69             | 6               | -                         | -               | 280             | 1 133 784                                |
| SEPTEMBER   | 413                       | 2 259           | 387             | 143            | 8               | 86                        | 1               | 431             | 1 201 985                                |
| OKTOBER   | 444                       | 2 588           | 453             | 64             | 5               | 140                       | 3               | 423             | 1 392 026                                |
| NOVEMBER  | 348                       | 1 860           | 343             | 57             | 4               | -                         | -               | 175             | 868 599                                  |
| DEZEMBER  | 362                       | 2 245           | 394             | 76             | 5               | 80                        | 2               | 329             | 966 097                                  |
| 1999 JANUAR   | 294                       | 1 647           | 272             | 144            | 7               | 25                        | 1               | 371             | 778 068                                  |
| FEBRUAR   | 303                       | 1 640           | 296             | 71             | 5               | 28                        | 1               | 290             | 699 587                                  |
| MAERZ   | 464                       | 2 241           | 362             | 146            | 7               | 42                        | 1               | 404             | 1 074 692                                |
| APRIL   | 384                       | 1 947           | 339             | 108            | 7               | -                         | -               | 261             | 850 234                                  |
| MAI   | 424                       | 1 929           | 334             | 165            | 9               | 25                        | 1               | 381             | 956 954                                  |
| JUNI  | 480                       | 2 367           | 417             | 214            | 11              | 191                       | 5               | 769             | 1 171 968                                |
| JULI  | 453                       | 3 287           | 534             | 66             | 5               | 55                        | 1               | 283             | 1 159 203                                |
| AUGUST  | 461                       | 2 835           | 459             | 91             | 6               | -                         | -               | 300             | 1 161 138                                |

BAUTAETIGKEIT  
2 BAUGENEHMIGUNGEN  
2.1 MONATLICHE ENTWICKLUNG

| MONAT  | INSGESAMT (EINSCHL. BAUMASSNAHMEN AN BESTEHENDEN GEBAEUDEN) |                  |                |                  |                       |                  |                 |   |           |
|--|---|------------------|----------------|------------------|-----------------------|------------------|-----------------|---|-----------|
|  | GEBAEUDE/<br>BAUMASS-<br>NAHMEN                             | NUTZ-<br>FLAECHE | WOHNUNGEN      |                  | SONST. WOHN-EINHEITEN |                  | WOHN-<br>RAEUME | VERANSCHLAGTE<br>KOSTEN<br>DES<br>BAUWERKES |           |
|  |   |                  | INS-<br>GESAMT | WOHN-<br>FLAECHE | INS-<br>GESAMT        | WOHN-<br>FLAECHE |                 |   |           |
|  | ANZAHL  | 1 000 M2         | ANZAHL         | 1 000 M2         | ANZAHL                | 1 000 M2         | ANZAHL          | 1 000 DM                                    |           |
| FRUEHERES BUNDESGBIET                                      |   |                  |                |                  |                       |                  |                 |   |           |
| VON DEN NICHTWOHNGBAEUDEN WAREN:<br>OEFFENTLICHE BAUHERREN |   |                  |                |                  |                       |                  |                 |   |           |
| 1997   | AUGUST  | 624              | 274            | 24               | 2                     | -9               | -0              | 80  | 797 825   |
|  | SEPTEMBER   | 607              | 294            | 17               | 1                     | 2                | 0               | 41  | 1 089 176 |
|  | OKTOBER   | 592              | 304            | 35               | 2                     | 6                | 0               | 92  | 1 296 248 |
|  | NOVEMBER  | 465              | 193            | 96               | 6                     | 3                | 0               | 244   | 647 655   |
|  | DEZEMBER  | 461              | 277            | 19               | 2                     | -2               | -1              | 33  | 1 007 078 |
| 1998   | JANUAR  | 388              | 209            | -7               | -1                    | -                | -               | -73   | 823 028   |
|  | FEBRUAR   | 391              | 211            | 29               | 2                     | 18               | 0               | 71  | 709 084   |
|  | MAERZ   | 497              | 261            | 20               | -0                    | -2               | -               | 5   | 756 297   |
|  | APRIL   | 458              | 278            | 16               | 1                     | 7                | 1               | 86  | 956 794   |
|  | MAI   | 579              | 270            | 24               | 0                     | 29               | 1               | 73  | 737 159   |
|  | JUNI  | 617              | 381            | 25               | 1                     | 16               | 1               | 61  | 1 046 133 |
|  | JULI  | 635              | 297            | 62               | 4                     | -6               | 1               | 165   | 913 608   |
|  | AUGUST  | 577              | 278            | -9               | -2                    | -                | -               | -71   | 683 131   |
|  | SEPTEMBER   | 581              | 282            | 14               | 0                     | 78               | 1               | 99  | 994 549   |
|  | OKTOBER   | 625              | 320            | 16               | 1                     | -13              | 0               | 28  | 889 078   |
|  | NOVEMBER  | 518              | 261            | 46               | 3                     | -                | -               | 117   | 797 500   |
|  | DEZEMBER  | 419              | 242            | 53               | 1                     | -32              | -1              | -14   | 719 227   |
| 1999   | JANUAR  | 370              | 172            | 60               | 3                     | -18              | -0              | 127   | 491 665   |
|  | FEBRUAR   | 422              | 214            | 27               | 2                     | 20               | 1               | 154   | 659 110   |
|  | MAERZ   | 507              | 229            | -8               | -2                    | -                | -               | -68   | 831 864   |
|  | APRIL   | 479              | 212            | -6               | -1                    | 5                | 0               | -45   | 591 314   |
|  | MAI   | 532              | 280            | 53               | 4                     | 29               | 1               | 143   | 761 396   |
|  | JUNI  | 584              | 304            | 111              | 4                     | 64               | 2               | 236   | 853 074   |
|  | JULI  | 630              | 287            | 67               | 4                     | 55               | 1               | 228   | 895 622   |
|  | AUGUST  | 684              | 355            | 16               | 1                     | -                | 0               | 30  | 905 125   |
| NICHTOEFFENTLICHE BAUHERREN                                |   |                  |                |                  |                       |                  |                 |   |           |
| 1997   | AUGUST  | 4 075            | 2 476          | 696              | 60                    | -43              | -1              | 2 606                                       | 3 348 501 |
|  | SEPTEMBER   | 4 166            | 2 404          | 867              | 69                    | 4                | 0               | 2 892                                       | 3 120 489 |
|  | OKTOBER   | 4 233            | 2 495          | 1 101            | 81                    | 5                | 0               | 3 622                                       | 3 446 750 |
|  | NOVEMBER  | 3 551            | 2 401          | 870              | 72                    | 141              | 5               | 3 457                                       | 2 975 170 |
|  | DEZEMBER  | 3 479            | 2 139          | 865              | 63                    | -                | -               | 3 032                                       | 2 965 884 |
| 1998   | JANUAR  | 2 963            | 1 683          | 530              | 48                    | -37              | -1              | 1 950                                       | 2 274 910 |
|  | FEBRUAR   | 2 964            | 1 921          | 345              | 32                    | 14               | 0               | 1 362                                       | 2 670 707 |
|  | MAERZ   | 4 131            | 2 162          | 502              | 46                    | 6                | 0               | 1 941                                       | 2 674 880 |
|  | APRIL   | 4 178            | 2 547          | 637              | 51                    | 3                | -               | 2 256                                       | 3 227 968 |
|  | MAI   | 4 995            | 2 975          | 636              | 61                    | 218              | 7               | 2 698                                       | 3 697 892 |
|  | JUNI  | 5 006            | 2 758          | 912              | 84                    | -102             | -2              | 3 385                                       | 3 641 448 |
|  | JULI  | 4 854            | 2 896          | 783              | 71                    | 11               | 1               | 2 716                                       | 3 737 181 |
|  | AUGUST  | 4 699            | 2 986          | 814              | 72                    | 2                | -0              | 3 026                                       | 3 801 892 |
|  | SEPTEMBER   | 4 355            | 2 624          | 853              | 73                    | -62              | -2              | 3 051                                       | 3 359 198 |
|  | OKTOBER   | 4 255            | 2 540          | 730              | 85                    | -85              | -3              | 2 589                                       | 3 116 634 |
|  | NOVEMBER  | 3 735            | 2 556          | 492              | 47                    | 1                | 0               | 1 902                                       | 3 666 462 |
|  | DEZEMBER  | 3 505            | 2 591          | 635              | 54                    | 5                | 0               | 2 318                                       | 3 433 781 |
| 1999   | JANUAR  | 3 056            | 2 056          | 800              | 60                    | 43               | 1               | 2 842                                       | 2 808 688 |
|  | FEBRUAR   | 3 258            | 2 321          | 491              | 42                    | 2                | 0               | 1 775                                       | 2 820 126 |
|  | MAERZ   | 4 009            | 2 581          | 605              | 56                    | 23               | 1               | 2 394                                       | 3 468 394 |
|  | APRIL   | 3 905            | 2 503          | 563              | 53                    | 1                | -               | 2 180                                       | 3 211 652 |
|  | MAI   | 3 821            | 2 321          | 623              | 58                    | -30              | -1              | 2 544                                       | 3 015 637 |
|  | JUNI  | 4 663            | 3 184          | 794              | 74                    | 65               | 1               | 3 277                                       | 4 143 533 |
|  | JULI  | 4 297            | 2 898          | 766              | 69                    | -17              | -0              | 2 957                                       | 3 547 481 |
|  | AUGUST  | 4 281            | 2 950          | 875              | 72                    | -1               | -0              | 3 010                                       | 3 987 116 |
| AUSGEWAHLTE INFRASTRUKTURGEBAEUDE                          |   |                  |                |                  |                       |                  |                 |   |           |
| 1997   | AUGUST  | 565              | 326            | 57               | 5                     | -52              | -1              | 168   | 1 539 289 |
|  | SEPTEMBER   | 672              | 342            | 128              | 5                     | 1                | 0               | 200   | 1 001 699 |
|  | OKTOBER   | 671              | 346            | 294              | 14                    | 1                | 0               | 613   | 1 031 668 |
|  | NOVEMBER  | 509              | 444            | 170              | 10                    | 39               | 0               | 441   | 774 319   |
|  | DEZEMBER  | 547              | 372            | 231              | 5                     | -                | -               | 774   | 1 191 145 |
| 1998   | JANUAR  | 454              | 223            | 18               | 1                     | -39              | -2              | -52   | 862 070   |
|  | FEBRUAR   | 397              | 208            | 64               | 3                     | 33               | 1               | 158   | 705 855   |
|  | MAERZ   | 574              | 236            | 67               | 3                     | -2               | -               | 217   | 822 497   |
|  | APRIL   | 516              | 391            | 48               | 4                     | 7                | 1               | 200   | 1 110 608 |
|  | MAI   | 636              | 383            | 83               | 5                     | 104              | 3               | 371   | 932 743   |
|  | JUNI  | 652              | 313            | 47               | 2                     | 5                | 1               | 130   | 876 743   |
|  | JULI  | 683              | 345            | 62               | 4                     | 11               | 1               | 189   | 893 816   |
|  | AUGUST  | 662              | 324            | 33               | 2                     | -9               | -0              | 77  | 769 912   |
|  | SEPTEMBER   | 637              | 347            | 35               | 2                     | 75               | 1               | 141   | 1 158 124 |
|  | OKTOBER   | 663              | 331            | 61               | 1                     | -68              | -1              | -14   | 900 215   |
|  | NOVEMBER  | 526              | 278            | 65               | 4                     | -                | -               | 115   | 792 890   |
|  | DEZEMBER  | 469              | 293            | 37               | 1                     | -32              | -1              | -15   | 855 216   |
| 1999   | JANUAR  | 447              | 199            | 75               | 4                     | 29               | 1               | 234   | 559 816   |
|  | FEBRUAR   | 438              | 252            | 70               | 5                     | 20               | 1               | 275   | 680 370   |
|  | MAERZ   | 566              | 292            | 32               | 2                     | 42               | 1               | 166   | 939 105   |
|  | APRIL   | 518              | 250            | 6                | -0                    | 5                | 0               | 13  | 622 226   |
|  | MAI   | 604              | 290            | 63               | 5                     | 39               | 2               | 219   | 850 229   |
|  | JUNI  | 673              | 361            | 135              | 6                     | 129              | 3               | 399   | 921 729   |
|  | JULI  | 656              | 379            | 39               | 2                     | 31               | 1               | 130   | 1 071 060 |
|  | AUGUST  | 701              | 426            | 173              | 8                     | -3               | -0              | 271   | 1 059 010 |

BAUTAETIGKEIT  
2 BAUGENEHMIGUNGEN  
2.1 MONATLICHE ENTWICKLUNG

| MONAT   | ERRICHTUNG NEUER GEBAEUDE |                 |                  |                |                  |                       |                  |                 |  |           |
|---|---------------------------|-----------------|------------------|----------------|------------------|-----------------------|------------------|-----------------|--|-----------|
|   | GEBAEUDE                  | RAUM-<br>INHALT | NUTZ-<br>FLAECHE | WOHNUNGEN      |                  | SONST. WOHN-EINHEITEN |                  | WOHN-<br>RAEUME | VERANSCHL.<br>KOSTEN<br>DES<br>BAUWERKES |           |
|   |                           |                 |                  | INS-<br>GESAMT | WOHN-<br>FLAECHE | INS-<br>GESAMT        | WOHN-<br>FLAECHE |                 |  |           |
|   | ANZAHL                    | 1 000 M3        | 1 000 M2         | ANZAHL         | 1 000 M2         | ANZAHL                | 1 000 M2         | ANZAHL          | 1 000 DM                                 |           |
| FRUEHERES BUNDESGBEIT                                       |                           |                 |                  |                |                  |                       |                  |                 |  |           |
| VON DEN NICHTWOHNGBEBAUDEN WAREN:<br>OEFFENTLICHE BAUHERREN |                           |                 |                  |                |                  |                       |                  |                 |  |           |
| 1997  | AUGUST                    | 277             | 1 233            | 212            | 44               | 4                     | -                | -               | 199                                      | 545 466   |
|   | SEPTEMBER                 | 300             | 1 252            | 224            | 39               | 3                     | -                | 0               | 154                                      | 642 638   |
|   | OKTOBER                   | 312             | 1 676            | 251            | 42               | 3                     | 5                | 0               | 152                                      | 1 031 056 |
|   | NOVEMBER                  | 231             | 906              | 169            | 110              | 7                     | -                | -               | 316                                      | 465 626   |
|   | DEZEMBER                  | 222             | 1 163            | 216            | 38               | 3                     | -                | -               | 130                                      | 694 076   |
| 1998  | JANUAR                    | 190             | 1 045            | 174            | 17               | 2                     | -                | -               | 72                                       | 666 874   |
|   | FEBRUAR                   | 204             | 973              | 176            | 32               | 2                     | -                | -               | 80                                       | 509 318   |
|   | MAERZ                     | 244             | 1 169            | 219            | 56               | 2                     | -                | -               | 148                                      | 536 415   |
|   | APRIL                     | 239             | 1 336            | 223            | 24               | 2                     | -                | -               | 86                                       | 611 986   |
|   | MAI                       | 293             | 1 115            | 211            | 32               | 2                     | 4                | 0               | 112                                      | 521 133   |
|   | JUNI                      | 332             | 1 857            | 326            | 33               | 3                     | 23               | 1               | 141                                      | 780 120   |
|   | JULI                      | 342             | 1 235            | 233            | 45               | 3                     | 11               | 1               | 169                                      | 654 511   |
|   | AUGUST                    | 292             | 1 030            | 188            | 18               | 1                     | -                | -               | 67                                       | 432 308   |
|   | SEPTEMBER                 | 290             | 1 320            | 231            | 48               | 3                     | 86               | 1               | 237                                      | 738 930   |
|   | OKTOBER                   | 336             | 1 451            | 264            | 35               | 4                     | 42               | 1               | 193                                      | 678 564   |
|   | NOVEMBER                  | 258             | 957              | 189            | 19               | 2                     | -                | -               | 73                                       | 436 801   |
|   | DEZEMBER                  | 222             | 1 119            | 201            | 41               | 2                     | -                | -               | 74                                       | 496 735   |
| 1999  | JANUAR                    | 173             | 674              | 132            | 68               | 4                     | -                | -               | 199                                      | 323 351   |
|   | FEBRUAR                   | 226             | 994              | 172            | 31               | 3                     | 20               | 1               | 166                                      | 473 665   |
|   | MAERZ                     | 250             | 917              | 179            | 14               | 1                     | -                | -               | 37                                       | 619 322   |
|   | APRIL                     | 264             | 909              | 173            | 13               | 1                     | -                | -               | 52                                       | 429 938   |
|   | MAI                       | 274             | 1 215            | 238            | 57               | 3                     | 26               | 1               | 161                                      | 542 027   |
|   | JUNI                      | 268             | 1 201            | 236            | 123              | 5                     | 64               | 2               | 301                                      | 664 928   |
|   | JULI                      | 304             | 1 157            | 226            | 74               | 6                     | 65               | 1               | 315                                      | 555 282   |
|   | AUGUST                    | 354             | 1 360            | 269            | 20               | 2                     | -                | -               | 92                                       | 688 381   |
| NICHTOEFFENTLICHE BAUHERREN                                 |                           |                 |                  |                |                  |                       |                  |                 |  |           |
| 1997  | AUGUST                    | 2 701           | 12 299           | 2 137          | 509              | 44                    | -                | -               | 2 010                                    | 2 778 010 |
|   | SEPTEMBER                 | 2 762           | 12 018           | 2 003          | 622              | 53                    | 3                | 0               | 2 236                                    | 2 476 981 |
|   | OKTOBER                   | 2 796           | 12 314           | 2 099          | 1 007            | 71                    | 1                | -               | 3 219                                    | 2 843 402 |
|   | NOVEMBER                  | 2 316           | 10 980           | 1 938          | 734              | 57                    | 141              | 5               | 2 804                                    | 2 497 551 |
|   | DEZEMBER                  | 2 240           | 11 278           | 1 869          | 741              | 50                    | -                | -               | 2 603                                    | 2 455 266 |
| 1998  | JANUAR                    | 1 924           | 8 610            | 1 457          | 419              | 38                    | 1                | -               | 1 614                                    | 1 835 434 |
|   | FEBRUAR                   | 1 919           | 9 873            | 1 684          | 278              | 27                    | 3                | 0               | 1 142                                    | 2 273 229 |
|   | MAERZ                     | 2 738           | 10 573           | 1 891          | 394              | 35                    | 6                | 0               | 1 573                                    | 2 207 108 |
|   | APRIL                     | 2 848           | 13 335           | 2 268          | 598              | 43                    | 1                | -               | 2 007                                    | 2 650 894 |
|   | MAI                       | 3 454           | 15 768           | 2 597          | 524              | 50                    | 265              | 8               | 2 344                                    | 3 010 856 |
|   | JUNI                      | 3 455           | 14 805           | 2 456          | 714              | 67                    | -                | -               | 2 798                                    | 2 928 352 |
|   | JULI                      | 3 303           | 15 513           | 2 528          | 750              | 61                    | 10               | 0               | 2 451                                    | 3 033 308 |
|   | AUGUST                    | 3 230           | 16 243           | 2 651          | 676              | 61                    | 4                | 0               | 2 632                                    | 3 213 360 |
|   | SEPTEMBER                 | 2 936           | 13 936           | 2 291          | 741              | 62                    | -                | 0               | 2 707                                    | 2 765 339 |
|   | OKTOBER                   | 2 908           | 13 019           | 2 191          | 615              | 64                    | 12               | 0               | 2 412                                    | 2 530 010 |
|   | NOVEMBER                  | 2 524           | 13 580           | 2 233          | 424              | 40                    | 1                | 0               | 1 639                                    | 3 151 430 |
|   | DEZEMBER                  | 2 305           | 14 332           | 2 276          | 460              | 40                    | 4                | 0               | 1 810                                    | 2 845 172 |
| 1999  | JANUAR                    | 2 005           | 11 176           | 1 824          | 688              | 51                    | 25               | 1               | 2 428                                    | 2 333 065 |
|   | FEBRUAR                   | 2 251           | 12 067           | 2 079          | 353              | 32                    | 1                | -               | 1 412                                    | 2 387 774 |
|   | MAERZ                     | 2 735           | 13 938           | 2 317          | 574              | 51                    | 42               | 1               | 2 300                                    | 2 987 913 |
|   | APRIL                     | 2 728           | 13 420           | 2 188          | 563              | 51                    | -                | -               | 2 103                                    | 2 769 197 |
|   | MAI                       | 2 700           | 12 628           | 2 100          | 513              | 47                    | -                | -               | 2 109                                    | 2 568 973 |
|   | JUNI                      | 3 217           | 18 188           | 2 831          | 711              | 62                    | 65               | 1               | 2 806                                    | 3 444 704 |
|   | JULI                      | 2 941           | 15 507           | 2 568          | 631              | 56                    | 10               | 0               | 2 483                                    | 2 915 253 |
|   | AUGUST                    | 2 966           | 15 691           | 2 547          | 608              | 52                    | -                | -               | 2 304                                    | 3 272 012 |
| AUSGEWAELTE INFRASTRUKTURGEBAEUDE                           |                           |                 |                  |                |                  |                       |                  |                 |  |           |
| 1997  | AUGUST                    | 303             | 1 521            | 260            | 83               | 7                     | -                | -               | 322                                      | 655 254   |
|   | SEPTEMBER                 | 335             | 1 254            | 238            | 41               | 4                     | 2                | 0               | 161                                      | 558 658   |
|   | OKTOBER                   | 366             | 1 530            | 290            | 305              | 16                    | -                | -               | 710                                      | 760 048   |
|   | NOVEMBER                  | 243             | 1 123            | 202            | 170              | 10                    | 36               | 0               | 474                                      | 578 745   |
|   | DEZEMBER                  | 283             | 1 650            | 306            | 248              | 7                     | -                | -               | 836                                      | 855 930   |
| 1998  | JANUAR                    | 208             | 1 039            | 183            | 20               | 3                     | -                | -               | 103                                      | 650 676   |
|   | FEBRUAR                   | 183             | 966              | 171            | 50               | 3                     | -                | -               | 130                                      | 522 326   |
|   | MAERZ                     | 288             | 1 232            | 242            | 120              | 6                     | -                | -               | 357                                      | 605 674   |
|   | APRIL                     | 277             | 2 088            | 329            | 102              | 6                     | -                | -               | 295                                      | 769 624   |
|   | MAI                       | 346             | 1 629            | 293            | 92               | 6                     | 101              | 3               | 426                                      | 671 117   |
|   | JUNI                      | 340             | 1 350            | 249            | 41               | 4                     | -                | -               | 159                                      | 541 426   |
|   | JULI                      | 370             | 1 527            | 276            | 67               | 5                     | 19               | 1               | 224                                      | 641 247   |
|   | AUGUST                    | 339             | 1 220            | 231            | 54               | 5                     | -                | -               | 217                                      | 493 928   |
|   | SEPTEMBER                 | 316             | 1 656            | 264            | 78               | 6                     | 86               | 1               | 323                                      | 887 330   |
|   | OKTOBER                   | 327             | 1 480            | 263            | 56               | 4                     | 52               | 1               | 249                                      | 650 263   |
|   | NOVEMBER                  | 254             | 1 195            | 220            | 52               | 4                     | -                | -               | 156                                      | 524 670   |
|   | DEZEMBER                  | 230             | 1 362            | 238            | 18               | 2                     | -                | -               | 77                                       | 583 821   |
| 1999  | JANUAR                    | 216             | 911              | 166            | 85               | 5                     | 25               | 1               | 294                                      | 386 871   |
|   | FEBRUAR                   | 229             | 1 150            | 205            | 60               | 4                     | 20               | 1               | 241                                      | 478 626   |
|   | MAERZ                     | 288             | 1 421            | 238            | 64               | 4                     | 42               | 1               | 286                                      | 620 650   |
|   | APRIL                     | 277             | 1 128            | 208            | 39               | 3                     | -                | -               | 132                                      | 492 349   |
|   | MAI                       | 322             | 1 404            | 244            | 73               | 6                     | 25               | 1               | 259                                      | 642 157   |
|   | JUNI                      | 326             | 1 513            | 284            | 168              | 8                     | 129              | 3               | 486                                      | 623 282   |
|   | JULI                      | 334             | 1 690            | 315            | 54               | 4                     | 55               | 1               | 236                                      | 743 846   |
|   | AUGUST                    | 363             | 1 867            | 340            | 84               | 6                     | -                | -               | 270                                      | 713 430   |

**BAUTAETIGKEIT  
2 BAUGENEHMIGUNGEN  
2.1 MONATLICHE ENTWICKLUNG**

| MONAT   | INSGESAMT (EINSCHL. BAUMASSNAHMEN AN BESTEHENDEN GEBAEUDEN) |                  |                |                  |                       |                  |                 |   |           |
|---|---|------------------|----------------|------------------|-----------------------|------------------|-----------------|---|-----------|
|   | GEBAEUDE/<br>BAUMASS-<br>NAHMEN                             | NUTZ-<br>FLAECHE | WOHNUNGEN      |                  | SONST. WOHN-EINHEITEN |                  | WOHN-<br>RAEUME | VERANSCHLAGTE<br>KOSTEN<br>DES<br>BAUWERKES |           |
|   |   |                  | INS-<br>GESAMT | WOHN-<br>FLAECHE | INS-<br>GESAMT        | WOHN-<br>FLAECHE |                 |   |           |
|   | ANZAHL  | 1 000 M2         | ANZAHL         | 1 000 M2         | ANZAHL                | 1 000 M2         | ANZAHL          | 1 000 DM                                    |           |
| <b>NEUE LAENDER UND BERLIN-OST</b>                                    |   |                  |                |                  |                       |                  |                 |   |           |
| <b>VON DEN NICHTWOHN-GEBAEUDEN WAREN:<br/>GEEFFENTLICHE BAUHERREN</b> |   |                  |                |                  |                       |                  |                 |   |           |
| 1997  | AUGUST  | 181              | 95             | 23               | 2                     | 6                | 0               | 93  | 520 293   |
|   | SEPTEMBER   | 166              | 162            | 4                | 0                     | 1                | -               | 15  | 690 312   |
|   | OKTOBER   | 176              | 138            | 24               | 2                     | 23               | 1               | 116   | 523 830   |
|   | NOVEMBER  | 172              | 75             | 26               | 1                     | 5                | 1               | 77  | 288 224   |
|   | DEZEMBER  | 188              | 153            | -                | 1                     | 46               | 1               | 19  | 674 688   |
| 1998  | JANUAR  | 138              | 107            | 1                | -                     | -                | -               | -8  | 446 998   |
|   | FEBRUAR   | 122              | 63             | -7               | -0                    | 4                | 0               | -14   | 257 657   |
|   | MAERZ   | 130              | 148            | 36               | 2                     | 3                | 0               | 110   | 416 193   |
|   | APRIL   | 137              | 137            | 98               | 4                     | 16               | 0               | 236   | 587 553   |
|   | MAI   | 161              | 106            | 53               | 3                     | 3                | 0               | 153   | 425 139   |
|   | JUNI  | 160              | 135            | 21               | 1                     | -                | -               | 3   | 696 129   |
|   | JULI  | 193              | 213            | 4                | 0                     | -                | -               | -2  | 1 542 832 |
|   | AUGUST  | 200              | 136            | 4                | 0                     | -                | -               | 5   | 673 244   |
|   | SEPTEMBER   | 156              | 90             | 2                | 0                     | -                | -               | 3   | 393 143   |
|   | OKTOBER   | 161              | 170            | -6               | -0                    | 49               | 1               | 84  | 811 819   |
|   | NOVEMBER  | 166              | 94             | -33              | -1                    | -                | -               | -97   | 446 103   |
|   | DEZEMBER  | 210              | 148            | 46               | 1                     | 80               | 2               | 173   | 556 867   |
| 1999  | JANUAR  | 133              | 108            | -                | -                     | -                | -               | -10   | 454 437   |
|   | FEBRUAR   | 140              | 139            | 19               | 1                     | 216              | 6               | 272   | 405 020   |
|   | MAERZ   | 143              | 149            | 81               | 3                     | -                | -               | 107   | 604 386   |
|   | APRIL   | 169              | 145            | 37               | 2                     | -3               | -0              | 77  | 466 915   |
|   | MAI   | 168              | 92             | 74               | 2                     | 112              | 2               | 223   | 449 290   |
|   | JUNI  | 181              | 138            | 29               | 2                     | 70               | 2               | 251   | 621 492   |
|   | JULI  | 192              | 155            | 47               | 2                     | 3                | 0               | 113   | 472 307   |
|   | AUGUST  | 162              | 91             | 7                | 1                     | -                | -               | 26  | 510 239   |
| <b>NICHTGEEFFENTLICHE BAUHERREN</b>                                   |   |                  |                |                  |                       |                  |                 |   |           |
| 1997  | AUGUST  | 876              | 683            | 403              | 27                    | 128              | 4               | 1 282                                       | 1 253 596 |
|   | SEPTEMBER   | 819              | 551            | 199              | 13                    | -                | -               | 609   | 869 242   |
|   | OKTOBER   | 812              | 692            | 378              | 26                    | 190              | 5               | 1 233                                       | 1 191 538 |
|   | NOVEMBER  | 794              | 708            | 411              | 27                    | 5                | 0               | 1 237                                       | 1 086 266 |
|   | DEZEMBER  | 862              | 771            | 394              | 25                    | -21              | -1              | 1 134                                       | 1 401 048 |
| 1998  | JANUAR  | 592              | 398            | 211              | 17                    | 62               | 2               | 803   | 664 771   |
|   | FEBRUAR   | 647              | 498            | 471              | 30                    | 5                | 0               | 1 307                                       | 1 012 602 |
|   | MAERZ   | 607              | 394            | 203              | 16                    | 12               | 0               | 691   | 635 470   |
|   | APRIL   | 642              | 476            | 203              | 13                    | -11              | -1              | 552   | 657 598   |
|   | MAI   | 716              | 630            | 225              | 18                    | 2                | -               | 724   | 951 229   |
|   | JUNI  | 778              | 534            | 217              | 14                    | 2                | -               | 753   | 895 316   |
|   | JULI  | 672              | 500            | 274              | 21                    | 74               | 3               | 878   | 788 708   |
|   | AUGUST  | 775              | 521            | 328              | 20                    | 11               | 0               | 875   | 816 325   |
|   | SEPTEMBER   | 747              | 446            | 301              | 20                    | 16               | 0               | 903   | 723 263   |
|   | OKTOBER   | 769              | 638            | 209              | 13                    | -                | 0               | 491   | 1 066 788 |
|   | NOVEMBER  | 658              | 430            | 207              | 13                    | -                | -               | 531   | 754 307   |
|   | DEZEMBER  | 956              | 722            | 456              | 29                    | 26               | 1               | 1 350                                       | 1 407 286 |
| 1999  | JANUAR  | 516              | 437            | 178              | 10                    | 1                | 0               | 417   | 722 641   |
|   | FEBRUAR   | 503              | 480            | 112              | 6                     | -22              | -0              | 240   | 732 124   |
|   | MAERZ   | 673              | 360            | 215              | 17                    | -                | -               | 751   | 603 357   |
|   | APRIL   | 617              | 461            | 278              | 17                    | -180             | -3              | 530   | 726 301   |
|   | MAI   | 620              | 471            | 278              | 18                    | -27              | -1              | 853   | 756 334   |
|   | JUNI  | 806              | 453            | 175              | 12                    | 13               | 0               | 561   | 651 064   |
|   | JULI  | 720              | 453            | 113              | 9                     | 20               | 1               | 380   | 581 657   |
|   | AUGUST  | 667              | 520            | 234              | 15                    | 4                | 0               | 670   | 815 498   |
| <b>AUSGEWAELTE INFRASTRUKTURGEBAEUDE</b>                              |   |                  |                |                  |                       |                  |                 |   |           |
| 1997  | AUGUST  | 184              | 145            | 24               | 2                     | 91               | 2               | 162   | 572 572   |
|   | SEPTEMBER   | 174              | 155            | 26               | 1                     | 1                | -               | 71  | 685 687   |
|   | OKTOBER   | 196              | 122            | 26               | 1                     | 214              | 5               | 303   | 453 978   |
|   | NOVEMBER  | 170              | 120            | 38               | 2                     | -                | -               | 72  | 315 275   |
|   | DEZEMBER  | 200              | 185            | 53               | 2                     | 7                | 0               | 105   | 753 610   |
| 1998  | JANUAR  | 141              | 101            | 9                | 1                     | 20               | 1               | 36  | 404 193   |
|   | FEBRUAR   | 144              | 97             | 61               | 4                     | -                | -               | 156   | 338 400   |
|   | MAERZ   | 144              | 107            | 33               | 2                     | -                | -               | 100   | 351 721   |
|   | APRIL   | 163              | 157            | 51               | 2                     | 16               | 0               | 105   | 525 125   |
|   | MAI   | 193              | 154            | 53               | 3                     | 3                | 0               | 139   | 532 346   |
|   | JUNI  | 208              | 154            | 35               | 2                     | -                | -               | 47  | 562 713   |
|   | JULI  | 172              | 120            | 28               | 2                     | -                | -               | 71  | 487 503   |
|   | AUGUST  | 223              | 223            | 30               | 3                     | 4                | 0               | 116   | 693 257   |
|   | SEPTEMBER   | 182              | 113            | 61               | 3                     | -                | -               | 95  | 454 092   |
|   | OKTOBER   | 197              | 215            | 34               | 2                     | 88               | 2               | 213   | 900 333   |
|   | NOVEMBER  | 181              | 132            | 6                | 1                     | -                | -               | 10  | 513 695   |
|   | DEZEMBER  | 214              | 176            | 60               | 3                     | 106              | 2               | 253   | 619 915   |
| 1999  | JANUAR  | 134              | 121            | 60               | 2                     | -                | -               | 67  | 475 912   |
|   | FEBRUAR   | 135              | 106            | 16               | 1                     | 93               | 2               | 134   | 340 156   |
|   | MAERZ   | 225              | 132            | 84               | 3                     | -                | -               | 124   | 508 868   |
|   | APRIL   | 172              | 142            | 167              | 9                     | -183             | -4              | 99  | 458 942   |
|   | MAI   | 185              | 105            | 102              | 4                     | 90               | 2               | 264   | 483 281   |
|   | JUNI  | 198              | 135            | 45               | 3                     | 62               | 1               | 263   | 622 324   |
|   | JULI  | 190              | 223            | 37               | 2                     | 21               | 1               | 99  | 489 283   |
|   | AUGUST  | 167              | 132            | 3                | 0                     | -                | -               | 6   | 533 301   |

BAUTAETIGKEIT  
2 BAUGENEHMIGUNGEN  
2.1 MONATLICHE ENTWICKLUNG

| MONAT  | ERRICHTUNG NEUER GEBAEUDE |                 |                  |                |                  |                       |                  |                 |   |           |
|--|---------------------------|-----------------|------------------|----------------|------------------|-----------------------|------------------|-----------------|---|-----------|
|  | GEBAEUDE                  | RAUM-<br>INHALT | NUTZ-<br>FLAECHE | WOHNUNGEN      |                  | SONST. WOHN-EINHEITEN |                  | WOHN-<br>RAEUME | VERANSCHL.<br>KOSTEN<br>DES<br>BAUERKES |           |
|  |                           |                 |                  | INS-<br>GESAMT | WOHN-<br>FLAECHE | INS-<br>GESAMT        | WOHN-<br>FLAECHE |                 |   |           |
|  | ANZAHL                    | 1 000 M3        | 1 000 M2         | ANZAHL         | 1 000 M2         | ANZAHL                | 1 000 M2         | ANZAHL          | 1 000 DM                                |           |
| NEUE LAENDER UND BERLIN-OST                                      |                           |                 |                  |                |                  |                       |                  |                 |   |           |
| VON DEN NICHTWOHN-<br>GEBAEUDEN WAREN:<br>OEFFENTLICHE BAUHERREN |                           |                 |                  |                |                  |                       |                  |                 |   |           |
| 1997   | AUGUST                    | 94              | 530              | 88             | 17               | 2                     | 4                | 0               | 72                                      | 342 839   |
|  | SEPTEMBER                 | 99              | 1 009            | 159            | 3                | 0                     | -                | -               | 9                                       | 602 600   |
|  | OKTOBER                   | 95              | 783              | 131            | 10               | 1                     | -                | -               | 25                                      | 414 398   |
|  | NOVEMBER                  | 95              | 378              | 64             | 31               | 1                     | 1                | -               | 83                                      | 162 530   |
|  | DEZEMBER                  | 101             | 836              | 139            | 34               | 2                     | 30               | 1               | 97                                      | 491 685   |
| 1998   | JANUAR                    | 77              | 487              | 88             | 4                | 0                     | -                | -               | 15                                      | 297 837   |
|  | FEBRUAR                   | 65              | 347              | 57             | 10               | 1                     | -                | -               | 35                                      | 174 426   |
|  | MAERZ                     | 72              | 768              | 143            | 23               | 2                     | -                | -               | 69                                      | 350 662   |
|  | APRIL                     | 94              | 814              | 129            | 87               | 5                     | -                | -               | 231                                     | 483 862   |
|  | MAI                       | 87              | 486              | 90             | 84               | 5                     | 3                | 0               | 219                                     | 223 717   |
|  | JUNI                      | 86              | 919              | 123            | 39               | 2                     | -                | -               | 82                                      | 573 169   |
|  | JULI                      | 107             | 1 613            | 192            | 3                | 0                     | -                | -               | 10                                      | 1 347 402 |
|  | AUGUST                    | 119             | 864              | 129            | 6                | 1                     | -                | -               | 27                                      | 489 675   |
|  | SEPTEMBER                 | 84              | 503              | 79             | 8                | 1                     | -                | -               | 27                                      | 273 317   |
|  | OKTOBER                   | 94              | 877              | 159            | 7                | 1                     | 88               | 2               | 162                                     | 699 586   |
|  | NOVEMBER                  | 78              | 485              | 83             | 4                | 0                     | -                | -               | 22                                      | 266 847   |
|  | DEZEMBER                  | 115             | 685              | 126            | 48               | 2                     | 80               | 2               | 213                                     | 346 440   |
| 1999   | JANUAR                    | 81              | 644              | 99             | 5                | 0                     | -                | -               | 13                                      | 365 914   |
|  | FEBRUAR                   | 90              | 652              | 121            | 10               | 1                     | 129              | 4               | 168                                     | 310 036   |
|  | MAERZ                     | 92              | 911              | 143            | 82               | 3                     | -                | -               | 115                                     | 550 793   |
|  | APRIL                     | 104             | 678              | 135            | 21               | 1                     | -                | -               | 55                                      | 370 652   |
|  | MAI                       | 74              | 433              | 76             | 73               | 2                     | -                | -               | 84                                      | 245 888   |
|  | JUNI                      | 113             | 787              | 131            | 22               | 1                     | 70               | 2               | 229                                     | 536 616   |
|  | JULI                      | 122             | 982              | 147            | 20               | 2                     | -                | -               | 69                                      | 388 713   |
|  | AUGUST                    | 87              | 755              | 89             | 7                | 1                     | -                | -               | 33                                      | 373 897   |
| NICHTOEFFENTLICHE BAUHERREN                                      |                           |                 |                  |                |                  |                       |                  |                 |   |           |
| 1997   | AUGUST                    | 539             | 4 039            | 608            | 307              | 22                    | 1                | -               | 941                                     | 983 984   |
|  | SEPTEMBER                 | 538             | 3 035            | 498            | 156              | 10                    | -                | -               | 492                                     | 679 797   |
|  | OKTOBER                   | 525             | 3 714            | 626            | 260              | 18                    | -                | -               | 770                                     | 925 658   |
|  | NOVEMBER                  | 523             | 3 681            | 662            | 389              | 24                    | 6                | 0               | 1 214                                   | 947 344   |
|  | DEZEMBER                  | 551             | 4 686            | 716            | 332              | 21                    | -                | -               | 1 003                                   | 1 140 310 |
| 1998   | JANUAR                    | 392             | 2 279            | 378            | 181              | 14                    | 1                | 0               | 674                                     | 562 327   |
|  | FEBRUAR                   | 422             | 2 674            | 463            | 438              | 28                    | 2                | -               | 1 234                                   | 883 388   |
|  | MAERZ                     | 378             | 2 288            | 370            | 128              | 10                    | 1                | -               | 471                                     | 447 601   |
|  | APRIL                     | 412             | 2 312            | 413            | 165              | 11                    | -                | -               | 509                                     | 504 019   |
|  | MAI                       | 468             | 3 309            | 594            | 175              | 14                    | 2                | -               | 594                                     | 796 750   |
|  | JUNI                      | 517             | 3 124            | 495            | 203              | 13                    | -                | -               | 701                                     | 719 997   |
|  | JULI                      | 427             | 2 831            | 448            | 209              | 16                    | 55               | 2               | 692                                     | 602 884   |
|  | AUGUST                    | 508             | 7 731            | 478            | 277              | 18                    | 2                | 0               | 698                                     | 673 539   |
|  | SEPTEMBER                 | 488             | 2 587            | 413            | 244              | 15                    | -                | -               | 636                                     | 538 343   |
|  | OKTOBER                   | 498             | 4 084            | 575            | 149              | 10                    | -                | -               | 421                                     | 814 212   |
|  | NOVEMBER                  | 420             | 2 134            | 388            | 136              | 8                     | -                | -               | 381                                     | 588 564   |
|  | DEZEMBER                  | 632             | 3 810            | 649            | 313              | 22                    | -                | -               | 995                                     | 1 023 818 |
| 1999   | JANUAR                    | 321             | 2 009            | 360            | 106              | 6                     | -                | -               | 239                                     | 518 993   |
|  | FEBRUAR                   | 307             | 2 423            | 437            | 84               | 5                     | 6                | 0               | 230                                     | 556 122   |
|  | MAERZ                     | 448             | 1 987            | 322            | 161              | 12                    | -                | -               | 572                                     | 466 725   |
|  | APRIL                     | 413             | 2 916            | 432            | 180              | 12                    | -                | -               | 546                                     | 577 530   |
|  | MAI                       | 412             | 2 500            | 408            | 151              | 12                    | -                | -               | 499                                     | 614 322   |
|  | JUNI                      | 524             | 2 730            | 417            | 132              | 9                     | 3                | 0               | 417                                     | 508 673   |
|  | JULI                      | 477             | 3 057            | 425            | 51               | 4                     | 1                | -               | 180                                     | 465 373   |
|  | AUGUST                    | 430             | 3 079            | 482            | 188              | 11                    | 1                | -               | 539                                     | 692 876   |
| AUSGEWAHLTE INFRASTRUKTURGEBAEUDE                                |                           |                 |                  |                |                  |                       |                  |                 |   |           |
| 1997   | AUGUST                    | 101             | 997              | 131            | 21               | 2                     | -                | -               | 80                                      | 398 364   |
|  | SEPTEMBER                 | 106             | 1 022            | 153            | 14               | 1                     | -                | -               | 44                                      | 625 471   |
|  | OKTOBER                   | 104             | 673              | 108            | 15               | 1                     | -                | -               | 48                                      | 334 394   |
|  | NOVEMBER                  | 96              | 565              | 109            | 41               | 2                     | -                | -               | 97                                      | 232 928   |
|  | DEZEMBER                  | 114             | 991              | 166            | 67               | 3                     | -                | -               | 169                                     | 569 884   |
| 1998   | JANUAR                    | 76              | 462              | 85             | 10               | 1                     | -                | -               | 40                                      | 275 376   |
|  | FEBRUAR                   | 81              | 543              | 90             | 68               | 4                     | -                | -               | 190                                     | 264 042   |
|  | MAERZ                     | 74              | 572              | 100            | 24               | 2                     | -                | -               | 73                                      | 290 301   |
|  | APRIL                     | 112             | 909              | 149            | 53               | 3                     | -                | -               | 116                                     | 436 246   |
|  | MAI                       | 114             | 753              | 136            | 22               | 2                     | 3                | 0               | 76                                      | 345 072   |
|  | JUNI                      | 133             | 1 063            | 144            | 49               | 3                     | -                | -               | 102                                     | 465 390   |
|  | JULI                      | 95              | 609              | 102            | 11               | 1                     | -                | -               | 37                                      | 353 608   |
|  | AUGUST                    | 144             | 6 236            | 218            | 15               | 1                     | -                | -               | 63                                      | 639 856   |
|  | SEPTEMBER                 | 97              | 603              | 103            | 65               | 3                     | -                | -               | 108                                     | 314 595   |
|  | OKTOBER                   | 117             | 1 108            | 190            | 8                | 1                     | 88               | 2               | 174                                     | 741 763   |
|  | NOVEMBER                  | 94              | 665              | 124            | 5                | 0                     | -                | -               | 19                                      | 343 929   |
|  | DEZEMBER                  | 132             | 883              | 156            | 58               | 3                     | 80               | 2               | 252                                     | 362 276   |
| 1999   | JANUAR                    | 78              | 736              | 116            | 59               | 2                     | -                | -               | 77                                      | 391 197   |
|  | FEBRUAR                   | 74              | 490              | 91             | 11               | 1                     | 6                | 0               | 49                                      | 220 961   |
|  | MAERZ                     | 176             | 820              | 125            | 82               | 3                     | -                | -               | 118                                     | 454 032   |
|  | APRIL                     | 107             | 818              | 131            | 69               | 4                     | -                | -               | 129                                     | 357 885   |
|  | MAI                       | 102             | 525              | 90             | 92               | 3                     | -                | -               | 122                                     | 314 797   |
|  | JUNI                      | 134             | 854              | 132            | 46               | 3                     | 62               | 1               | 283                                     | 548 686   |
|  | JULI                      | 119             | 1 697            | 218            | 12               | 1                     | -                | -               | 47                                      | 415 357   |
|  | AUGUST                    | 98              | 968              | 120            | 7                | 1                     | -                | -               | 30                                      | 447 708   |

BAUTAETIGKEIT  
2 BAUGENEHMIGUNGEN  
2.1 MONATLICHE ENTWICKLUNG

| MONAT                                   | ERRICHTUNG NEUER GEBAEUDE |                 |                  |                |                  |                       |                  |                 |  |           |
|---|---------------------------|-----------------|------------------|----------------|------------------|-----------------------|------------------|-----------------|--|-----------|
|   | GEBAEUDE                  | RAUM-<br>INHALT | NUTZ-<br>FLAECHE | WOHNUNGEN      |                  | SONST. WOHN-EINHEITEN |                  | WOHN-<br>RAEUME | VERANSCHL.<br>KOSTEN<br>DES<br>BAUWERKES |           |
|   |                           |                 |                  | INS-<br>GESAMT | WOHN-<br>FLAECHE | INS-<br>GESAMT        | WOHN-<br>FLAECHE |                 |  |           |
|   |                           |                 |                  | ANZAHL         | 1 000 M2         | ANZAHL                | 1 000 M2         |                 |  |           |
| ANZAHL                                  | 1 000 M3                  | 1 000 M2        | ANZAHL           | 1 000 M2       | ANZAHL           | 1 000 M2              | ANZAHL           | 1 000 DM        |  |           |
| DEUTSCHLAND                             |                           |                 |                  |                |                  |                       |                  |                 |  |           |
| WOHN-GEBAEUDE MIT 1 ODER 2 WOHNUNGEN    |                           |                 |                  |                |                  |                       |                  |                 |  |           |
| 1997                                    | AUGUST                    | 16 679          | 13 507           | 587            | 19 327           | 2 360                 | 17               | 0               | 107 764                                  | 5 912 903 |
|   | SEPTEMBER                 | 16 940          | 13 627           | 586            | 19 383           | 2 397                 | 20               | 1               | 110 002                                  | 5 957 320 |
|   | OKTOBER                   | 16 765          | 13 284           | 585            | 19 071           | 2 339                 | 13               | 0               | 107 197                                  | 5 817 240 |
|   | NOVEMBER                  | 14 347          | 10 991           | 479            | 16 380           | 1 984                 | 10               | 0               | 92 379                                   | 4 855 501 |
|   | DEZEMBER                  | 16 014          | 12 087           | 528            | 18 029           | 2 194                 | 7                | 0               | 99 857                                   | 5 268 395 |
| 1998                                    | JANUAR                    | 12 539          | 10 029           | 457            | 14 327           | 1 764                 | 18               | 1               | 81 250                                   | 4 433 779 |
|   | FEBRUAR                   | 12 307          | 10 048           | 452            | 14 093           | 1 756                 | 8                | 0               | 80 493                                   | 4 438 165 |
|   | MAERZ                     | 17 976          | 15 032           | 713            | 20 703           | 2 576                 | 20               | 1               | 117 334                                  | 6 525 620 |
|   | APRIL                     | 18 163          | 14 788           | 713            | 20 638           | 2 579                 | 19               | 1               | 117 157                                  | 6 477 218 |
|   | MAI                       | 20 396          | 16 587           | 754            | 23 443           | 2 937                 | 9                | 0               | 134 273                                  | 7 221 307 |
|   | JUNI                      | 21 682          | 17 218           | 822            | 24 610           | 3 061                 | 5                | 0               | 139 902                                  | 7 490 186 |
|   | JULI                      | 19 244          | 15 424           | 718            | 21 959           | 2 732                 | 41               | 2               | 124 432                                  | 6 694 239 |
|   | AUGUST                    | 19 386          | 15 138           | 699            | 21 948           | 2 707                 | 24               | 1               | 123 484                                  | 6 610 225 |
|   | SEPTEMBER                 | 18 527          | 14 567           | 688            | 21 036           | 2 603                 | 15               | 1               | 118 403                                  | 6 345 362 |
|   | OKTOBER                   | 17 580          | 13 723           | 653            | 19 937           | 2 474                 | 7                | 0               | 112 448                                  | 5 975 880 |
|   | NOVEMBER                  | 14 836          | 11 578           | 546            | 16 783           | 2 075                 | 17               | 1               | 94 786                                   | 5 067 531 |
|   | DEZEMBER                  | 17 951          | 13 416           | 576            | 20 061           | 2 454                 | 10               | 0               | 112 079                                  | 5 814 797 |
| 1999                                    | JANUAR                    | 13 439          | 10 575           | 504            | 15 251           | 1 893                 | 5                | 0               | 86 000                                   | 4 606 789 |
|   | FEBRUAR                   | 13 453          | 10 854           | 516            | 15 235           | 1 915                 | -                | -               | 86 780                                   | 4 713 680 |
|   | MAERZ                     | 18 101          | 14 830           | 726            | 20 631           | 2 592                 | 10               | 1               | 116 676                                  | 6 450 548 |
|   | APRIL                     | 18 421          | 14 687           | 723            | 20 889           | 2 630                 | 27               | 1               | 119 513                                  | 6 479 797 |
|   | MAI                       | 19 110          | 15 273           | 728            | 21 586           | 2 718                 | 33               | 1               | 123 087                                  | 6 648 207 |
|   | JUNI                      | 20 784          | 16 577           | 777            | 23 432           | 2 956                 | 13               | 1               | 133 492                                  | 7 227 805 |
|   | JULI                      | 21 102          | 16 678           | 791            | 23 738           | 2 977                 | 16               | 1               | 135 929                                  | 7 263 156 |
|   | AUGUST                    | 19 781          | 15 600           | 729            | 22 186           | 2 792                 | 11               | 1               | 126 467                                  | 6 817 310 |
| WOHN-GEBAEUDE MIT 3 ODER MEHR WOHNUNGEN |                           |                 |                  |                |                  |                       |                  |                 |  |           |
| 1997                                    | AUGUST                    | 1 991           | 6 419            | 234            | 16 610           | 1 192                 | 4                | 0               | 58 516                                   | 2 835 893 |
|   | SEPTEMBER                 | 2 226           | 7 283            | 238            | 19 234           | 1 387                 | 21               | 1               | 68 947                                   | 3 295 947 |
|   | OKTOBER                   | 2 236           | 7 202            | 279            | 19 278           | 1 935                 | 10               | 0               | 69 121                                   | 3 302 173 |
|   | NOVEMBER                  | 2 013           | 6 501            | 244            | 17 141           | 1 227                 | 1                | 0               | 60 491                                   | 2 931 336 |
|   | DEZEMBER                  | 2 365           | 7 717            | 284            | 20 663           | 1 473                 | 10               | 0               | 72 542                                   | 3 432 848 |
| 1998                                    | JANUAR                    | 1 514           | 4 891            | 183            | 12 784           | 935                   | 2                | 0               | 45 982                                   | 2 157 470 |
|   | FEBRUAR                   | 1 382           | 4 490            | 165            | 11 506           | 842                   | -                | -               | 41 240                                   | 2 035 663 |
|   | MAERZ                     | 1 714           | 5 181            | 204            | 12 785           | 971                   | 1                | -               | 47 467                                   | 2 234 490 |
|   | APRIL                     | 1 794           | 5 537            | 221            | 14 362           | 1 060                 | 6                | 0               | 52 858                                   | 2 472 478 |
|   | MAI                       | 1 964           | 6 052            | 238            | 15 911           | 1 150                 | 1                | -               | 56 838                                   | 2 632 462 |
|   | JUNI                      | 1 943           | 5 788            | 230            | 14 627           | 1 107                 | -                | -               | 53 465                                   | 2 544 151 |
|   | JULI                      | 1 721           | 4 925            | 200            | 12 609           | 945                   | 2                | 0               | 46 574                                   | 2 176 465 |
|   | AUGUST                    | 1 775           | 5 029            | 191            | 12 870           | 977                   | 2                | 0               | 47 485                                   | 2 254 745 |
|   | SEPTEMBER                 | 1 686           | 5 341            | 216            | 13 546           | 1 000                 | 4                | 0               | 49 187                                   | 2 324 552 |
|   | OKTOBER                   | 1 598           | 5 085            | 223            | 12 736           | 947                   | 61               | 2               | 46 260                                   | 2 340 634 |
|   | NOVEMBER                  | 1 688           | 6 354            | 204            | 13 848           | 1 023                 | 26               | 1               | 49 893                                   | 2 413 432 |
|   | DEZEMBER                  | 2 091           | 6 985            | 257            | 18 250           | 1 330                 | -                | -               | 64 037                                   | 3 019 913 |
| 1999                                    | JANUAR                    | 1 398           | 4 551            | 169            | 11 695           | 861                   | -                | -               | 42 026                                   | 2 003 778 |
|   | FEBRUAR                   | 1 211           | 3 681            | 156            | 9 193            | 694                   | 6                | 0               | 33 981                                   | 1 648 021 |
|   | MAERZ                     | 1 522           | 4 589            | 176            | 11 460           | 858                   | 1                | 0               | 43 245                                   | 2 004 087 |
|   | APRIL                     | 1 455           | 4 398            | 177            | 11 100           | 840                   | -                | -               | 40 473                                   | 1 900 169 |
|   | MAI                       | 1 427           | 4 552            | 185            | 11 243           | 857                   | 5                | 1               | 41 346                                   | 1 965 374 |
|   | JUNI                      | 1 590           | 4 626            | 191            | 11 401           | 879                   | 2                | 0               | 43 042                                   | 2 035 610 |
|   | JULI                      | 1 629           | 5 125            | 203            | 12 424           | 965                   | -                | -               | 45 999                                   | 2 268 342 |
|   | AUGUST                    | 1 353           | 4 069            | 163            | 9 792            | 764                   | 10               | 1               | 36 216                                   | 1 798 512 |
| WOHN-GEBAEUDE MIT EIGENTUMSWOHNUNGEN    |                           |                 |                  |                |                  |                       |                  |                 |  |           |
| 1997                                    | AUGUST                    | 1 198           | 3 323            | 130            | 8 420            | 627                   | -                | -               | 30 587                                   | 1 444 817 |
|   | SEPTEMBER                 | 1 223           | 3 677            | 145            | 9 319            | 701                   | 14               | 1               | 33 744                                   | 1 625 940 |
|   | OKTOBER                   | 1 219           | 3 832            | 159            | 9 832            | 714                   | 1                | 0               | 35 217                                   | 1 757 280 |
|   | NOVEMBER                  | 1 140           | 3 396            | 138            | 8 477            | 645                   | 1                | 0               | 30 637                                   | 1 531 312 |
|   | DEZEMBER                  | 1 374           | 4 155            | 171            | 10 742           | 791                   | 4                | 0               | 38 002                                   | 1 822 311 |
| 1998                                    | JANUAR                    | 914             | 2 725            | 118            | 6 912            | 521                   | 1                | 0               | 25 385                                   | 1 225 808 |
|   | FEBRUAR                   | 794             | 2 389            | 101            | 5 866            | 448                   | 2                | 0               | 21 295                                   | 1 064 593 |
|   | MAERZ                     | 1 092           | 3 092            | 135            | 7 436            | 578                   | 1                | -               | 27 953                                   | 1 327 706 |
|   | APRIL                     | 1 095           | 3 206            | 146            | 8 095            | 612                   | 3                | 0               | 29 960                                   | 1 443 993 |
|   | MAI                       | 1 226           | 3 549            | 144            | 9 250            | 685                   | 1                | -               | 33 102                                   | 1 539 035 |
|   | JUNI                      | 1 189           | 3 389            | 146            | 8 330            | 650                   | -                | -               | 30 851                                   | 1 480 527 |
|   | JULI                      | 1 039           | 2 948            | 132            | 7 134            | 560                   | 3                | 1               | 26 951                                   | 1 277 206 |
|   | AUGUST                    | 1 135           | 3 015            | 120            | 7 701            | 593                   | 1                | 0               | 28 985                                   | 1 340 694 |
|   | SEPTEMBER                 | 1 114           | 3 266            | 143            | 8 043            | 614                   | 3                | 0               | 30 015                                   | 1 421 457 |
|   | OKTOBER                   | 1 080           | 3 270            | 165            | 7 833            | 610                   | 26               | 1               | 29 246                                   | 1 549 586 |
|   | NOVEMBER                  | 1 123           | 3 334            | 135            | 8 489            | 638                   | 26               | 1               | 31 233                                   | 1 492 310 |
|   | DEZEMBER                  | 1 225           | 3 814            | 150            | 9 809            | 734                   | -                | -               | 34 850                                   | 1 635 602 |
| 1999                                    | JANUAR                    | 931             | 2 919            | 118            | 7 237            | 554                   | 1                | -               | 26 555                                   | 1 266 027 |
|   | FEBRUAR                   | 809             | 2 329            | 104            | 5 586            | 499                   | 4                | 0               | 21 057                                   | 1 042 264 |
|   | MAERZ                     | 1 033           | 3 035            | 125            | 7 144            | 566                   | -                | -               | 27 669                                   | 1 332 186 |
|   | APRIL                     | 945             | 2 577            | 118            | 6 279            | 495                   | 1                | 0               | 23 406                                   | 1 135 188 |
|   | MAI                       | 928             | 2 799            | 130            | 6 593            | 525                   | 2                | 0               | 25 067                                   | 1 209 626 |
|   | JUNI                      | 1 021           | 2 818            | 122            | 6 765            | 543                   | 1                | -               | 26 066                                   | 1 238 657 |
|   | JULI                      | 1 124           | 3 371            | 133            | 7 890            | 639                   | -                | -               | 29 885                                   | 1 487 959 |
|   | AUGUST                    | 907             | 2 471            | 108            | 5 768            | 468                   | 9                | 1               | 21 892                                   | 1 090 121 |

BAUTAETIGKEIT  
2 BAUGENEHMIGUNGEN  
2.1 MONATLICHE ENTWICKLUNG

| MONAT                         | BAUMASSNAHMEN AN BESTEHENDEN GEBAEUDEN |                  |                |                  |                       |                  |                 |   |           |
|-------------------------------|--|------------------|----------------|------------------|-----------------------|------------------|-----------------|---|-----------|
|                               | BAUMASS-<br>NAHMEN                     | NUTZ-<br>FLAECHE | WOHNUNGEN      |                  | SONST. WOHN-EINHEITEN |                  | WOHN-<br>RAEUME | VERANSCHLAGTE<br>KOSTEN<br>DES<br>BAUMERKES |           |
|                               |  |                  | INS-<br>GESAMT | WOHN-<br>FLAECHE | INS-<br>GESAMT        | WOHN-<br>FLAECHE |                 |   |           |
|                               |  |                  |                |                  |                       |                  |                 |   | ANZAHL    |
| ANZAHL                        | 1 000 M2                               | ANZAHL           | 1 000 M2       | ANZAHL           | 1 000 M2              | ANZAHL           | 1 000 DM        |   |           |
| DEUTSCHLAND                   |  |                  |                |                  |                       |                  |                 |   |           |
| WOHN- UND NICHTWOHN- GEBAEUDE |  |                  |                |                  |                       |                  |                 |   |           |
| 1997                          | AUGUST                                 | 10 272           | 392            | 5 226            | 584                   | 258              | 6               | 25 706                                      | 2 904 508 |
|                               | SEPTEMBER                              | 9 637            | 440            | 5 251            | 567                   | -107             | -1              | 23 416                                      | 2 840 171 |
|                               | OKTOBER                                | 9 286            | 419            | 5 637            | 571                   | 167              | 6               | 25 104                                      | 2 722 540 |
|                               | NOVEMBER                               | 7 921            | 485            | 4 693            | 469                   | -                | -0              | 20 366                                      | 2 452 104 |
|                               | DEZEMBER                               | 8 516            | 276            | 5 180            | 556                   | 14               | 5               | 22 476                                      | 2 826 479 |
| 1998                          | JANUAR                                 | 6 688            | 221            | 3 811            | 416                   | -227             | -3              | 17 102                                      | 1 991 074 |
|                               | FEBRUAR                                | 7 126            | 229            | 4 058            | 470                   | -15              | 0               | 18 421                                      | 2 050 690 |
|                               | MAERZ                                  | 9 207            | 272            | 4 396            | 524                   | -16              | 1               | 21 292                                      | 2 402 864 |
|                               | APRIL                                  | 9 454            | 324            | 4 587            | 553                   | -64              | -2              | 23 037                                      | 2 706 771 |
|                               | MAI                                    | 11 329           | 408            | 5 546            | 630                   | 39               | 2               | 25 423                                      | 3 068 890 |
|                               | JUNI                                   | 11 568           | 311            | 5 543            | 674                   | -31              | 1               | 27 739                                      | 3 120 690 |
|                               | JULI                                   | 11 016           | 403            | 5 137            | 655                   | 142              | 5               | 26 946                                      | 3 353 641 |
|                               | AUGUST                                 | 10 463           | 358            | 5 335            | 609                   | 14               | 0               | 25 211                                      | 2 844 242 |
|                               | SEPTEMBER                              | 9 666            | 322            | 4 883            | 571                   | 88               | 2               | 23 620                                      | 2 684 689 |
|                               | OKTOBER                                | 9 259            | 372            | 4 812            | 544                   | -172             | -4              | 22 088                                      | 2 611 106 |
|                               | NOVEMBER                               | 8 004            | 313            | 3 531            | 450                   | 93               | 2               | 17 009                                      | 2 516 673 |
|                               | DEZEMBER                               | 9 079            | 278            | 6 808            | 615                   | -299             | 9               | 26 847                                      | 3 196 295 |
| 1999                          | JANUAR                                 | 6 936            | 288            | 3 755            | 421                   | -71              | -1              | 17 084                                      | 2 135 490 |
|                               | FEBRUAR                                | 6 891            | 256            | 3 627            | 439                   | -26              | -1              | 17 803                                      | 2 058 726 |
|                               | MAERZ                                  | 9 084            | 248            | 4 535            | 551                   | 38               | 2               | 22 636                                      | 2 453 480 |
|                               | APRIL                                  | 8 991            | 278            | 4 520            | 544                   | -392             | -7              | 22 227                                      | 2 303 929 |
|                               | MAI                                    | 9 355            | 232            | 4 925            | 584                   | 89               | 2               | 24 442                                      | 2 605 616 |
|                               | JUNI                                   | 11 158           | 382            | 4 536            | 619                   | 200              | 6               | 25 060                                      | 2 915 249 |
|                               | JULI                                   | 10 130           | 349            | 3 623            | 565                   | 2                | 1               | 21 934                                      | 2 709 516 |
|                               | AUGUST                                 | 9 749            | 471            | 3 785            | 538                   | 189              | 5               | 21 046                                      | 2 729 766 |
| WOHN- GEBAEUDE                |  |                  |                |                  |                       |                  |                 |   |           |
| 1997                          | AUGUST                                 | 8 227            | -93            | 4 957            | 565                   | 181              | 4               | 24 867                                      | 1 634 592 |
|                               | SEPTEMBER                              | 7 579            | -88            | 4 984            | 550                   | -109             | -1              | 22 750                                      | 1 482 928 |
|                               | OKTOBER                                | 7 202            | -103           | 5 378            | 552                   | -51              | 1               | 24 207                                      | 1 478 727 |
|                               | NOVEMBER                               | 6 104            | -69            | 4 554            | 475                   | -6               | -1              | 19 857                                      | 1 527 749 |
|                               | DEZEMBER                               | 6 640            | -124           | 5 047            | 541                   | 21               | 6               | 22 091                                      | 1 559 118 |
| 1998                          | JANUAR                                 | 5 390            | -78            | 3 697            | 407                   | -250             | -3              | 16 805                                      | 1 149 839 |
|                               | FEBRUAR                                | 5 612            | -83            | 3 978            | 465                   | -51              | -0              | 18 186                                      | 1 241 000 |
|                               | MAERZ                                  | 7 274            | -70            | 4 236            | 509                   | -28              | 1               | 20 796                                      | 1 461 810 |
|                               | APRIL                                  | 7 632            | -83            | 4 517            | 545                   | -78              | -2              | 22 740                                      | 1 527 709 |
|                               | MAI                                    | 9 180            | -81            | 5 403            | 618                   | 61               | 2               | 25 044                                      | 1 808 927 |
|                               | JUNI                                   | 9 397            | -97            | 5 357            | 660                   | 76               | 3               | 27 319                                      | 1 843 302 |
|                               | JULI                                   | 8 841            | -101           | 5 021            | 640                   | 139              | 5               | 26 511                                      | 2 009 417 |
|                               | AUGUST                                 | 8 361            | -107           | 5 174            | 598                   | 7                | 0               | 24 790                                      | 1 668 612 |
|                               | SEPTEMBER                              | 7 625            | -106           | 4 754            | 558                   | 142              | 4               | 23 231                                      | 1 528 465 |
|                               | OKTOBER                                | 7 285            | -106           | 4 669            | 534                   | 19               | 0               | 22 104                                      | 1 449 169 |
|                               | NOVEMBER                               | 6 207            | -75            | 3 402            | 438                   | 93               | 2               | 16 671                                      | 1 297 843 |
|                               | DEZEMBER                               | 7 263            | -173           | 6 480            | 595                   | -294             | 9               | 26 112                                      | 1 791 299 |
| 1999                          | JANUAR                                 | 5 501            | -69            | 3 584            | 409                   | -72              | -1              | 16 587                                      | 1 205 382 |
|                               | FEBRUAR                                | 5 441            | -83            | 3 496            | 427                   | -86              | -1              | 17 338                                      | 1 169 942 |
|                               | MAERZ                                  | 7 277            | -110           | 4 473            | 545                   | 57               | 2               | 22 538                                      | 1 450 232 |
|                               | APRIL                                  | 7 330            | -116           | 4 425            | 539                   | -215             | -3              | 22 241                                      | 1 455 124 |
|                               | MAI                                    | 7 674            | -110           | 4 691            | 566                   | 30               | 1               | 23 632                                      | 1 604 169 |
|                               | JUNI                                   | 9 046            | -82            | 4 475            | 604                   | 190              | 6               | 24 488                                      | 1 701 007 |
|                               | JULI                                   | 8 135            | -77            | 3 416            | 549                   | 7                | 1               | 21 303                                      | 1 537 070 |
|                               | AUGUST                                 | 7 792            | -59            | 3 476            | 515                   | 187              | 5               | 20 278                                      | 1 436 944 |
| NICHTWOHN- GEBAEUDE           |  |                  |                |                  |                       |                  |                 |   |           |
| 1997                          | AUGUST                                 | 2 045            | 485            | 269              | 19                    | 77               | 3               | 839   | 1 269 916 |
|                               | SEPTEMBER                              | 2 058            | 527            | 267              | 17                    | 2                | -               | 666   | 1 357 243 |
|                               | OKTOBER                                | 2 084            | 522            | 219              | 19                    | 218              | 6               | 897   | 1 243 813 |
|                               | NOVEMBER                               | 1 817            | 554            | 139              | 15                    | 6                | 1               | 499   | 924 355   |
|                               | DEZEMBER                               | 1 876            | 399            | 133              | 15                    | -7               | -1              | 365   | 1 267 361 |
| 1998                          | JANUAR                                 | 1 498            | 299            | 114              | 9                     | 23               | 0               | 297   | 847 235   |
|                               | FEBRUAR                                | 1 514            | 313            | 80               | 5                     | 36               | 1               | 235   | 809 690   |
|                               | MAERZ                                  | 1 933            | 341            | 160              | 15                    | 12               | 0               | 486   | 941 054   |
|                               | APRIL                                  | 1 822            | 408            | 70               | 8                     | 14               | -               | 297   | 1 179 062 |
|                               | MAI                                    | 2 149            | 489            | 143              | 12                    | -22              | -1              | 379   | 1 259 963 |
|                               | JUNI                                   | 2 171            | 408            | 186              | 15                    | -107             | -2              | 480   | 1 277 368 |
|                               | JULI                                   | 2 175            | 504            | 116              | 16                    | 3                | 1               | 435   | 1 344 224 |
|                               | AUGUST                                 | 2 102            | 465            | 161              | 11                    | 7                | -0              | 421   | 1 176 630 |
|                               | SEPTEMBER                              | 2 041            | 429            | 129              | 13                    | -54              | -2              | 389   | 1 156 224 |
|                               | OKTOBER                                | 1 974            | 478            | 143              | 10                    | -191             | -4              | -16   | 1 161 947 |
|                               | NOVEMBER                               | 1 797            | 388            | 129              | 12                    | -                | -               | 338   | 1 218 730 |
|                               | DEZEMBER                               | 1 816            | 452            | 328              | 20                    | -5               | 0               | 735   | 1 404 996 |
| 1999                          | JANUAR                                 | 1 495            | 357            | 171              | 12                    | 1                | 0               | 497   | 930 108   |
|                               | FEBRUAR                                | 1 450            | 339            | 131              | 12                    | 60               | 2               | 465   | 888 783   |
|                               | MAERZ                                  | 1 807            | 358            | 62               | 7                     | -19              | -0              | 160   | 1 003 248 |
|                               | APRIL                                  | 1 861            | 394            | 95               | 6                     | -177             | -4              | -14   | 848 805   |
|                               | MAI                                    | 1 681            | 342            | 234              | 18                    | 59               | 1               | 910   | 1 001 447 |
|                               | JUNI                                   | 2 112            | 464            | 121              | 15                    | 10               | 0               | 572   | 1 214 242 |
|                               | JULI                                   | 1 995            | 426            | 207              | 16                    | -5               | 0               | 631   | 1 172 446 |
|                               | AUGUST                                 | 1 957            | 530            | 309              | 23                    | 2                | 0               | 768   | 1 292 812 |



BAUTAETIGKEIT  
2 BAUGENEHMIGUNGEN  
2.1 MONATLICHE ENTWICKLUNG

| MONAT                                 | ERRICHTUNG NEUER GEBAEUDE |                 |                  |                |                  |                       |                  |                 |   |
|---------------------------------------|---------------------------|-----------------|------------------|----------------|------------------|-----------------------|------------------|-----------------|---|
|                                       | GEBAEUDE                  | RAUM-<br>INHALT | NUTZ-<br>FLAECHE | WOHNUNGEN      |                  | SONST. WOHN-EINHEITEN |                  | WOHN-<br>RAEUME | VERANLSCHL.<br>KOSTEN<br>DES<br>BAUWERKES |
|                                       |                           |                 |                  | INS-<br>GESAMT | WOHN-<br>FLAECHE | INS-<br>GESAMT        | WOHN-<br>FLAECHE |                 |   |
|                                       |                           |                 |                  | ANZAHL         | 1 000 M2         | ANZAHL                | 1 000 M2         |                 |   |
| FRUEHERES BUNDESGBEIT                 |                           |                 |                  |                |                  |                       |                  |                 |   |
| WOHNGBAEUDE MIT 1 ODER 2 WOHNUNGEN    |                           |                 |                  |                |                  |                       |                  |                 |   |
| 1997 AUGUST                           | 12 228                    | 10 737          | 480              | 14 324         | 1 815            | 13                    | 0                | 81 334          | 4 640 334                                 |
| SEPTEMBER                             | 12 771                    | 11 003          | 477              | 14 783         | 1 862            | 13                    | 1                | 85 323          | 4 761 313                                 |
| OKTOBER                               | 12 517                    | 10 645          | 473              | 14 419         | 1 825            | 9                     | 0                | 82 313          | 4 643 769                                 |
| NOVEMBER                              | 10 366                    | 8 548           | 377              | 11 961         | 1 498            | 4                     | 0                | 68 897          | 3 767 917                                 |
| DEZEMBER                              | 11 080                    | 9 083           | 414              | 12 713         | 1 598            | -                     | -                | 71 661          | 3 938 721                                 |
| 1998 JANUAR                           | 9 540                     | 8 152           | 387              | 11 019         | 1 394            | 6                     | 0                | 63 792          | 3 586 194                                 |
| FEBRUAR                               | 9 388                     | 8 216           | 388              | 10 876         | 1 397            | 6                     | 0                | 63 419          | 3 614 952                                 |
| MAERZ                                 | 14 339                    | 12 728          | 611              | 16 686         | 2 128            | 10                    | 0                | 95 016          | 5 492 375                                 |
| APRIL                                 | 13 913                    | 12 081          | 597              | 15 941         | 2 054            | 15                    | 1                | 92 159          | 5 289 539                                 |
| MAI                                   | 16 215                    | 13 839          | 642              | 18 815         | 2 418            | 6                     | 0                | 109 641         | 6 034 196                                 |
| JUNI                                  | 16 838                    | 14 179          | 699              | 19 292         | 2 461            | 2                     | 0                | 111 222         | 6 137 500                                 |
| JULI                                  | 14 756                    | 12 624          | 600              | 17 037         | 2 185            | 34                    | 2                | 98 247          | 5 476 880                                 |
| AUGUST                                | 14 643                    | 12 228          | 587              | 16 739         | 2 126            | 19                    | 1                | 95 759          | 5 331 461                                 |
| SEPTEMBER                             | 14 318                    | 11 948          | 580              | 16 433         | 2 089            | 8                     | 1                | 94 052          | 5 194 888                                 |
| OKTOBER                               | 13 471                    | 11 186          | 553              | 15 469         | 1 973            | 4                     | 0                | 88 711          | 4 895 774                                 |
| NOVEMBER                              | 11 695                    | 9 632           | 463              | 13 333         | 1 693            | 9                     | 0                | 76 482          | 4 205 592                                 |
| DEZEMBER                              | 13 218                    | 10 599          | 474              | 14 965         | 1 890            | 4                     | 0                | 85 453          | 4 617 799                                 |
| 1999 JANUAR                           | 10 591                    | 8 830           | 430              | 12 140         | 1 548            | 2                     | -                | 69 589          | 3 841 190                                 |
| FEBRUAR                               | 10 806                    | 9 205           | 443              | 12 335         | 1 596            | -                     | -                | 71 506          | 3 996 667                                 |
| MAERZ                                 | 14 353                    | 12 482          | 628              | 16 472         | 2 133            | 4                     | 0                | 95 278          | 5 445 613                                 |
| APRIL                                 | 14 770                    | 12 609          | 624              | 16 911         | 2 179            | 20                    | 1                | 98 297          | 5 484 289                                 |
| MAI                                   | 14 913                    | 12 637          | 621              | 17 033         | 2 199            | 25                    | 1                | 98 489          | 5 501 495                                 |
| JUNI                                  | 16 021                    | 13 612          | 661              | 18 264         | 2 372            | 8                     | 1                | 106 049         | 6 934 769                                 |
| JULI                                  | 16 663                    | 13 892          | 675              | 18 903         | 2 429            | 4                     | 0                | 109 884         | 6 059 030                                 |
| AUGUST                                | 15 493                    | 12 895          | 620              | 17 571         | 2 263            | 8                     | 0                | 101 496         | 5 649 910                                 |
| WOHNGBAEUDE MIT 3 ODER MEHR WOHNUNGEN |                           |                 |                  |                |                  |                       |                  |                 |   |
| 1997 AUGUST                           | 1 571                     | 4 760           | 171              | 12 335         | 895              | -                     | -                | 43 929          | 2 091 980                                 |
| SEPTEMBER                             | 1 731                     | 5 526           | 180              | 14 010         | 1 046            | 4                     | 0                | 51 689          | 2 487 278                                 |
| OKTOBER                               | 1 776                     | 5 354           | 192              | 14 293         | 1 010            | 9                     | 0                | 52 468          | 2 444 390                                 |
| NOVEMBER                              | 1 544                     | 4 785           | 175              | 12 258         | 906              | 1                     | 0                | 44 822          | 2 219 358                                 |
| DEZEMBER                              | 1 755                     | 5 654           | 204              | 14 730         | 1 061            | 5                     | 0                | 53 376          | 2 556 735                                 |
| 1998 JANUAR                           | 1 184                     | 3 659           | 136              | 9 438          | 702              | -                     | -                | 34 553          | 1 639 090                                 |
| FEBRUAR                               | 1 084                     | 3 220           | 107              | 7 952          | 609              | -                     | -                | 29 334          | 1 438 647                                 |
| MAERZ                                 | 1 476                     | 4 559           | 177              | 11 010         | 847              | 1                     | -                | 41 241          | 1 962 658                                 |
| APRIL                                 | 1 539                     | 4 588           | 184              | 11 713         | 880              | 5                     | 0                | 43 451          | 2 046 490                                 |
| MAI                                   | 1 624                     | 4 883           | 189              | 12 477         | 933              | -                     | -                | 45 761          | 2 099 979                                 |
| JUNI                                  | 1 665                     | 4 900           | 183              | 12 095         | 932              | -                     | -                | 44 989          | 2 159 066                                 |
| JULI                                  | 1 451                     | 4 196           | 168              | 10 408         | 800              | 2                     | 0                | 39 105          | 1 862 651                                 |
| AUGUST                                | 1 451                     | 4 102           | 157              | 10 105         | 786              | 1                     | 0                | 38 202          | 1 842 629                                 |
| SEPTEMBER                             | 1 399                     | 4 265           | 166              | 10 595         | 803              | 2                     | 0                | 39 602          | 1 896 489                                 |
| OKTOBER                               | 1 314                     | 4 102           | 178              | 10 085         | 765              | 59                    | 1                | 37 386          | 1 934 170                                 |
| NOVEMBER                              | 1 391                     | 4 374           | 165              | 11 088         | 834              | 26                    | 1                | 40 728          | 1 982 794                                 |
| DEZEMBER                              | 1 685                     | 5 546           | 194              | 13 971         | 1 060            | -                     | -                | 50 923          | 2 425 779                                 |
| 1999 JANUAR                           | 1 203                     | 3 997           | 146              | 9 993          | 753              | -                     | -                | 36 152          | 1 769 120                                 |
| FEBRUAR                               | 1 077                     | 3 244           | 138              | 7 985          | 612              | -                     | -                | 29 880          | 1 456 012                                 |
| MAERZ                                 | 1 305                     | 4 063           | 154              | 9 871          | 753              | 1                     | 0                | 38 010          | 1 789 994                                 |
| APRIL                                 | 1 246                     | 3 734           | 142              | 9 278          | 709              | -                     | -                | 34 554          | 1 631 849                                 |
| MAI                                   | 1 190                     | 3 790           | 155              | 9 036          | 711              | 4                     | 1                | 34 035          | 1 653 476                                 |
| JUNI                                  | 1 392                     | 3 918           | 160              | 9 480          | 740              | 2                     | 0                | 36 304          | 1 730 095                                 |
| JULI                                  | 1 464                     | 4 602           | 177              | 11 044         | 871              | -                     | -                | 41 203          | 2 043 656                                 |
| AUGUST                                | 1 235                     | 3 795           | 150              | 9 021          | 710              | 9                     | 1                | 33 536          | 1 681 750                                 |
| WOHNGBAEUDE MIT EIGENTUMSWOHNUNGEN    |                           |                 |                  |                |                  |                       |                  |                 |   |
| 1997 AUGUST                           | 947                       | 2 629           | 106              | 6 592          | 500              | -                     | -                | 24 128          | 1 164 167                                 |
| SEPTEMBER                             | 977                       | 2 832           | 111              | 6 787          | 537              | -                     | -                | 25 514          | 1 265 461                                 |
| OKTOBER                               | 1 022                     | 3 025           | 124              | 7 701          | 570              | -                     | -                | 28 179          | 1 378 541                                 |
| NOVEMBER                              | 938                       | 2 692           | 110              | 6 577          | 511              | 1                     | 0                | 24 339          | 1 259 761                                 |
| DEZEMBER                              | 1 038                     | 3 060           | 125              | 7 704          | 587              | 3                     | 0                | 28 076          | 1 379 761                                 |
| 1998 JANUAR                           | 795                       | 2 267           | 101              | 5 709          | 434              | -                     | -                | 21 152          | 1 027 685                                 |
| FEBRUAR                               | 677                       | 1 985           | 80               | 4 695          | 372              | 2                     | 0                | 17 488          | 900 067                                   |
| MAERZ                                 | 951                       | 2 720           | 121              | 6 374          | 502              | 1                     | -                | 24 189          | 1 169 221                                 |
| APRIL                                 | 950                       | 2 774           | 127              | 6 905          | 527              | 3                     | 0                | 25 537          | 1 254 861                                 |
| MAI                                   | 1 039                     | 2 911           | 122              | 7 258          | 558              | -                     | -                | 26 846          | 1 242 383                                 |
| JUNI                                  | 1 032                     | 2 917           | 124              | 7 058          | 559              | -                     | -                | 26 574          | 1 286 663                                 |
| JULI                                  | 921                       | 2 605           | 116              | 6 182          | 491              | 3                     | 1                | 23 544          | 1 138 037                                 |
| AUGUST                                | 937                       | 2 485           | 105              | 6 129          | 481              | 1                     | 0                | 23 472          | 1 114 133                                 |
| SEPTEMBER                             | 966                       | 2 673           | 116              | 6 498          | 506              | 1                     | -                | 24 743          | 1 202 263                                 |
| OKTOBER                               | 914                       | 2 685           | 138              | 6 289          | 500              | 26                    | 1                | 24 032          | 1 316 870                                 |
| NOVEMBER                              | 940                       | 2 754           | 116              | 6 855          | 524              | 26                    | 1                | 25 704          | 1 237 471                                 |
| DEZEMBER                              | 991                       | 2 971           | 116              | 7 308          | 570              | -                     | -                | 26 757          | 1 286 905                                 |
| 1999 JANUAR                           | 815                       | 2 586           | 106              | 6 300          | 489              | 1                     | -                | 23 336          | 1 128 597                                 |
| FEBRUAR                               | 743                       | 2 127           | 97               | 5 033          | 399              | -                     | -                | 19 055          | 961 049                                   |
| MAERZ                                 | 920                       | 2 756           | 114              | 6 413          | 511              | -                     | -                | 25 016          | 1 218 614                                 |
| APRIL                                 | 820                       | 2 185           | 99               | 5 223          | 413              | 1                     | 0                | 19 885          | 976 297                                   |
| MAI                                   | 817                       | 2 486           | 116              | 5 715          | 463              | 1                     | 0                | 21 946          | 1 077 829                                 |
| JUNI                                  | 918                       | 2 514           | 108              | 5 969          | 480              | -                     | -                | 23 144          | 1 115 966                                 |
| JULI                                  | 995                       | 3 038           | 120              | 7 025          | 574              | -                     | -                | 26 720          | 1 353 537                                 |
| AUGUST                                | 891                       | 2 398           | 102              | 5 491          | 440              | 9                     | 1                | 20 539          | 1 090 923                                 |

Statistisches Bundesamt, Ausgewählte Zahlen Bau, 8/1999

BAUTAETIGKEIT  
2 BAUGENEHMIGUNGEN  
2.1 MONATLICHE ENTWICKLUNG

| MONAT                      | BALMASSNAHMEN AN BESTEHENDEN GEBAEUDEN |                  |                |                  |                       |                  |                 |   |           |
|----------------------------|--|------------------|----------------|------------------|-----------------------|------------------|-----------------|---|-----------|
|                            | BALMASS-<br>NAHMEN                     | NUTZ-<br>FLAECHE | WOHNUNGEN      |                  | SONST. WOHN-EINHEITEN |                  | WOHN-<br>RAEUME | VERANSCHLAGTE<br>KOSTEN<br>DES<br>BAUWERKES |           |
|                            |  |                  | INS-<br>GESAMT | WOHN-<br>FLAECHE | INS-<br>GESAMT        | WOHN-<br>FLAECHE |                 |   |           |
|                            | ANZAHL                                 | 1 000 M2         | ANZAHL         | 1 000 M2         | ANZAHL                | 1 000 M2         | ANZAHL          | 1 000 DM                                    |           |
| FRUEHERES BUNDESGEBIET     |  |                  |                |                  |                       |                  |                 |   |           |
| WOHN- UND NICHTWOHNGBAEUDE |  |                  |                |                  |                       |                  |                 |   |           |
| 1997                       | AUGUST                                 | 7 931            | 362            | 3 186            | 422                   | 4                | -1              | 18 033                                      | 1 825 605 |
|                            | SEPTEMBER                              | 7 597            | 440            | 3 304            | 401                   | 66               | 4               | 16 887                                      | 2 015 568 |
|                            | OKTOBER                                | 7 372            | 394            | 3 868            | 409                   | -113             | -2              | 18 976                                      | 1 783 229 |
|                            | NOVEMBER                               | 6 982            | 482            | 2 697            | 335                   | -24              | -1              | 13 655                                      | 1 540 104 |
|                            | DEZEMBER                               | 6 298            | 279            | 3 185            | 383                   | -39              | -1              | 16 121                                      | 1 657 471 |
| 1998                       | JANUAR                                 | 5 321            | 227            | 2 460            | 296                   | -238             | -4              | 11 955                                      | 1 288 656 |
|                            | FEBRUAR                                | 5 348            | 234            | 2 557            | 337                   | -16              | -0              | 13 105                                      | 1 324 574 |
|                            | MAERZ                                  | 7 380            | 295            | 2 842            | 384                   | -62              | -0              | 15 920                                      | 1 577 488 |
|                            | APRIL                                  | 7 537            | 305            | 3 054            | 410                   | -72              | -2              | 16 812                                      | 1 892 613 |
|                            | MAI                                    | 9 019            | 408            | 3 473            | 464                   | -63              | -1              | 18 774                                      | 2 011 054 |
|                            | JUNI                                   | 9 307            | 317            | 3 771            | 510                   | -99              | -1              | 21 260                                      | 2 134 040 |
|                            | JULI                                   | 8 922            | 409            | 3 359            | 493                   | 13               | 1               | 20 069                                      | 2 377 179 |
|                            | AUGUST                                 | 8 184            | 385            | 3 326            | 431                   | 26               | 1               | 17 701                                      | 1 955 762 |
|                            | SEPTEMBER                              | 7 487            | 349            | 2 794            | 393                   | 125              | 2               | 16 034                                      | 1 758 495 |
|                            | OKTOBER                                | 7 213            | 373            | 2 865            | 378                   | -159             | -5              | 15 624                                      | 1 708 526 |
|                            | NOVEMBER                               | 6 147            | 305            | 1 923            | 318                   | 16               | 0               | 11 678                                      | 1 643 285 |
|                            | DEZEMBER                               | 6 523            | 295            | 3 729            | 376                   | -30              | -0              | 16 748                                      | 1 711 038 |
| 1999                       | JANUAR                                 | 5 466            | 253            | 2 214            | 293                   | -72              | -1              | 11 889                                      | 1 343 273 |
|                            | FEBRUAR                                | 5 416            | 245            | 2 386            | 323                   | 27               | 2               | 13 422                                      | 1 382 015 |
|                            | MAERZ                                  | 7 328            | 285            | 2 790            | 390                   | 7                | 1               | 16 290                                      | 1 739 381 |
|                            | APRIL                                  | 7 135            | 318            | 2 714            | 397                   | -266             | -6              | 16 900                                      | 1 508 255 |
|                            | MAI                                    | 7 277            | 232            | 2 822            | 399                   | -34              | -0              | 16 721                                      | 1 596 988 |
|                            | JUNI                                   | 8 773            | 403            | 2 857            | 448                   | -16              | 1               | 17 911                                      | 2 067 608 |
|                            | JULI                                   | 7 995            | 389            | 2 091            | 392                   | -60              | -0              | 14 522                                      | 1 903 327 |
|                            | AUGUST                                 | 7 874            | 475            | 2 589            | 406                   | 70               | 1               | 15 673                                      | 2 039 120 |
| WOHNGBAEUDE                |  |                  |                |                  |                       |                  |                 |   |           |
| 1997                       | AUGUST                                 | 6 310            | -39            | 3 019            | 408                   | 56               | 1               | 17 556                                      | 1 002 765 |
|                            | SEPTEMBER                              | 6 887            | -32            | 3 081            | 387                   | 65               | 4               | 16 344                                      | 925 482   |
|                            | OKTOBER                                | 6 655            | -55            | 3 781            | 400                   | -118             | -2              | 18 633                                      | 914 728   |
|                            | NOVEMBER                               | 4 513            | -35            | 2 575            | 322                   | -27              | -1              | 13 179                                      | 880 365   |
|                            | DEZEMBER                               | 4 820            | -59            | 3 080            | 371                   | -37              | -0              | 15 789                                      | 833 871   |
| 1998                       | JANUAR                                 | 4 084            | -34            | 2 373            | 289                   | -200             | -3              | 11 764                                      | 699 026   |
|                            | FEBRUAR                                | 4 116            | -37            | 2 493            | 333                   | -45              | -1              | 12 894                                      | 727 330   |
|                            | MAERZ                                  | 5 734            | -18            | 2 770            | 376                   | -50              | -0              | 15 695                                      | 889 834   |
|                            | APRIL                                  | 5 988            | -30            | 3 023            | 403                   | -81              | -3              | 16 563                                      | 970 721   |
|                            | MAI                                    | 7 192            | -29            | 3 369            | 455                   | -41              | -1              | 18 459                                      | 1 107 992 |
|                            | JUNI                                   | 7 471            | -40            | 3 581            | 494                   | 10               | 1               | 20 753                                      | 1 154 931 |
|                            | JULI                                   | 7 078            | -23            | 3 309            | 472                   | 29               | 1               | 19 808                                      | 1 414 209 |
|                            | AUGUST                                 | 6 430            | -31            | 3 214            | 423                   | 28               | 1               | 17 435                                      | 1 106 417 |
|                            | SEPTEMBER                              | 5 777            | -35            | 2 716            | 384                   | 195              | 4               | 15 828                                      | 907 017   |
|                            | OKTOBER                                | 5 577            | -32            | 2 789            | 370                   | -7               | -0              | 15 512                                      | 911 388   |
|                            | NOVEMBER                               | 4 676            | -30            | 1 828            | 309                   | 16               | 0               | 11 271                                      | 769 554   |
|                            | DEZEMBER                               | 5 126            | -61            | 3 542            | 363                   | 1                | 1               | 16 328                                      | 899 937   |
| 1999                       | JANUAR                                 | 4 218            | -19            | 2 110            | 285                   | -72              | -1              | 11 547                                      | 705 336   |
|                            | FEBRUAR                                | 4 212            | -39            | 2 312            | 313                   | 26               | 2               | 13 071                                      | 764 218   |
|                            | MAERZ                                  | 5 797            | -30            | 2 781            | 387                   | 26               | 1               | 16 301                                      | 926 359   |
|                            | APRIL                                  | 5 743            | -37            | 2 733            | 387                   | -272             | -6              | 15 920                                      | 904 484   |
|                            | MAI                                    | 5 898            | -30            | 2 716            | 388                   | -8               | 0               | 16 304                                      | 940 955   |
|                            | JUNI                                   | 7 011            | -17            | 2 786            | 437                   | -16              | 1               | 17 505                                      | 1 080 633 |
|                            | JULI                                   | 6 313            | -0             | 1 913            | 380                   | -33              | 0               | 14 135                                      | 930 769   |
|                            | AUGUST                                 | 6 229            | -15            | 2 326            | 387                   | 71               | 1               | 15 029                                      | 1 005 272 |
| NICHTWOHNGBAEUDE           |  |                  |                |                  |                       |                  |                 |   |           |
| 1997                       | AUGUST                                 | 1 621            | 401            | 167              | 13                    | -52              | -1              | 477   | 822 850   |
|                            | SEPTEMBER                              | 1 710            | 471            | 223              | 15                    | 1                | -               | 543   | 1 090 086 |
|                            | OKTOBER                                | 1 717            | 449            | 87               | 9                     | 5                | 0               | 343   | 868 501   |
|                            | NOVEMBER                               | 1 459            | 497            | 122              | 13                    | 3                | 0               | 482   | 659 739   |
|                            | DEZEMBER                               | 1 478            | 331            | 105              | 12                    | -2               | -1              | 332   | 823 600   |
| 1998                       | JANUAR                                 | 1 237            | 260            | 87               | 7                     | -38              | -1              | 191   | 595 630   |
|                            | FEBRUAR                                | 1 232            | 271            | 64               | 5                     | 29               | 0               | 211   | 597 244   |
|                            | MAERZ                                  | 1 646            | 313            | 72               | 8                     | -2               | -               | 225   | 687 654   |
|                            | APRIL                                  | 1 549            | 335            | 31               | 6                     | 9                | 1               | 249   | 921 892   |
|                            | MAI                                    | 1 827            | 436            | 104              | 10                    | -22              | -1              | 315   | 903 062   |
|                            | JUNI                                   | 1 836            | 357            | 190              | 16                    | -109             | -2              | 507   | 979 109   |
|                            | JULI                                   | 1 844            | 432            | 50               | 11                    | -16              | -               | 261   | 962 970   |
|                            | AUGUST                                 | 1 754            | 415            | 112              | 8                     | -2               | -0              | 266   | 849 335   |
|                            | SEPTEMBER                              | 1 710            | 384            | 78               | 9                     | -70              | -2              | 206   | 851 478   |
|                            | OKTOBER                                | 1 636            | 405            | 96               | 8                     | -152             | -4              | 12  | 797 138   |
|                            | NOVEMBER                               | 1 471            | 335            | 95               | 9                     | -                | -               | 307   | 873 731   |
|                            | DEZEMBER                               | 1 397            | 357            | 187              | 13                    | -31              | -1              | 420   | 811 101   |
| 1999                       | JANUAR                                 | 1 248            | 272            | 104              | 8                     | -                | -               | 342   | 637 937   |
|                            | FEBRUAR                                | 1 204            | 294            | 74               | 10                    | 1                | 0               | 351   | 617 797   |
|                            | MAERZ                                  | 1 531            | 314            | 9                | 2                     | -19              | -0              | -11   | 813 023   |
|                            | APRIL                                  | 1 392            | 354            | -19              | -0                    | 6                | 0               | -20   | 609 771   |
|                            | MAI                                    | 1 379            | 262            | 106              | 12                    | -26              | -1              | 417   | 656 033   |
|                            | JUNI                                   | 1 762            | 420            | 71               | 11                    | -                | -               | 406   | 986 976   |
|                            | JULI                                   | 1 682            | 390            | 118              | 12                    | -27              | -1              | 387   | 972 568   |
|                            | AUGUST                                 | 1 645            | 490            | 263              | 20                    | -1               | -               | 644   | 1 033 848 |

BAUTAETIGKEIT  
2 BAUGENEHMIGUNGEN  
2.1 MONATLICHE ENTWICKLUNG

| MONAT                                 | ERRICHTUNG NEUER GEBAEUDE |                 |                  |                |                  |                      |                  |                 |  |           |
|---------------------------------------|---------------------------|-----------------|------------------|----------------|------------------|----------------------|------------------|-----------------|--|-----------|
|                                       | GEBAEUDE                  | RAUM-<br>INHALT | NUTZ-<br>FLAECHE | WOHNUNGEN      |                  | SONST. WOHNEINHEITEN |                  | WOHN-<br>RAEUME | VERANSCHL.<br>KOSTEN<br>DES<br>BAUWERKES |           |
|                                       |                           |                 |                  | INS-<br>GESAMT | WOHN-<br>FLAECHE | INS-<br>GESAMT       | WOHN-<br>FLAECHE |                 |  |           |
|                                       |                           |                 |                  | ANZAHL         | 1 000 M2         | ANZAHL               | 1 000 M2         |                 |  |           |
| ANZAHL                                | 1 000 M3                  | 1 000 M2        | ANZAHL           | 1 000 M2       | ANZAHL           | 1 000 M2             | ANZAHL           | 1 000 DM        |  |           |
| NEUE LAENDER UND BERLIN-OST           |                           |                 |                  |                |                  |                      |                  |                 |  |           |
| WOHNGBAEUDE MIT 1 ODER 2 WOHNUNGEN    |                           |                 |                  |                |                  |                      |                  |                 |  |           |
| 1997                                  | AUGUST                    | 4 451           | 2 770            | 108            | 5 003            | 545                  | 4                | 0               | 26 430                                   | 1 272 569 |
|                                       | SEPTEMBER                 | 4 169           | 2 624            | 109            | 4 600            | 515                  | 7                | 0               | 24 679                                   | 1 196 007 |
|                                       | OKTOBER                   | 4 238           | 2 639            | 112            | 4 652            | 515                  | 4                | 0               | 24 884                                   | 1 173 471 |
|                                       | NOVEMBER                  | 3 981           | 2 443            | 102            | 4 419            | 486                  | 6                | 0               | 23 482                                   | 1 087 584 |
|                                       | DEZEMBER                  | 4 924           | 3 004            | 113            | 5 316            | 586                  | 7                | 0               | 28 196                                   | 1 329 674 |
| 1998                                  | JANUAR                    | 2 999           | 1 877            | 81             | 3 308            | 369                  | 12               | 0               | 17 458                                   | 847 585   |
|                                       | FEBRUAR                   | 2 919           | 1 832            | 74             | 3 217            | 359                  | 2                | 0               | 17 070                                   | 823 213   |
|                                       | MAERZ                     | 3 637           | 2 304            | 102            | 4 017            | 448                  | 10               | 0               | 21 318                                   | 1 033 245 |
|                                       | APRIL                     | 4 250           | 2 687            | 116            | 4 697            | 525                  | 4                | 0               | 24 998                                   | 1 187 679 |
|                                       | MAI                       | 4 181           | 2 688            | 112            | 4 628            | 519                  | 3                | 0               | 24 632                                   | 1 187 111 |
|                                       | JUNI                      | 4 844           | 3 039            | 123            | 5 318            | 600                  | 3                | 0               | 28 680                                   | 1 352 686 |
|                                       | JULI                      | 4 488           | 2 800            | 117            | 4 922            | 548                  | 7                | 1               | 26 185                                   | 1 217 359 |
|                                       | AUGUST                    | 4 743           | 2 910            | 112            | 5 209            | 581                  | 5                | 0               | 27 725                                   | 1 278 764 |
|                                       | SEPTEMBER                 | 4 209           | 2 619            | 108            | 4 609            | 514                  | 7                | 0               | 24 351                                   | 1 150 474 |
|                                       | OKTOBER                   | 4 109           | 2 537            | 101            | 4 468            | 501                  | 3                | 0               | 23 737                                   | 1 080 106 |
|                                       | NOVEMBER                  | 3 141           | 1 946            | 84             | 3 460            | 382                  | 8                | 0               | 18 304                                   | 861 939   |
|                                       | DEZEMBER                  | 4 733           | 2 816            | 102            | 5 096            | 565                  | 6                | 0               | 26 626                                   | 1 196 998 |
| 1999                                  | JANUAR                    | 2 848           | 1 745            | 74             | 3 111            | 345                  | 3                | 0               | 16 411                                   | 765 599   |
|                                       | FEBRUAR                   | 2 647           | 1 649            | 73             | 2 900            | 320                  | -                | -               | 15 274                                   | 717 013   |
|                                       | MAERZ                     | 3 748           | 2 348            | 98             | 4 159            | 459                  | 6                | 0               | 21 398                                   | 1 005 035 |
|                                       | APRIL                     | 3 651           | 2 278            | 99             | 3 978            | 451                  | 7                | 0               | 21 216                                   | 995 508   |
|                                       | MAI                       | 4 197           | 2 536            | 107            | 4 553            | 519                  | 8                | 0               | 24 598                                   | 1 146 712 |
|                                       | JUNI                      | 4 763           | 2 965            | 116            | 5 168            | 585                  | 5                | 0               | 27 443                                   | 1 293 036 |
|                                       | JULI                      | 4 439           | 2 786            | 116            | 4 835            | 549                  | 12               | 1               | 26 045                                   | 1 204 126 |
|                                       | AUGUST                    | 4 288           | 2 705            | 108            | 4 615            | 529                  | 3                | 0               | 24 971                                   | 1 167 400 |
| WOHNGBAEUDE MIT 3 ODER MEHR WOHNUNGEN |                           |                 |                  |                |                  |                      |                  |                 |  |           |
| 1997                                  | AUGUST                    | 420             | 1 659            | 62             | 4 275            | 297                  | 4                | 0               | 14 587                                   | 743 913   |
|                                       | SEPTEMBER                 | 494             | 1 757            | 58             | 5 224            | 341                  | 17               | 1               | 17 258                                   | 808 669   |
|                                       | OKTOBER                   | 460             | 1 848            | 87             | 4 985            | 324                  | 1                | 0               | 16 653                                   | 857 783   |
|                                       | NOVEMBER                  | 469             | 1 716            | 69             | 4 883            | 321                  | -                | -               | 15 669                                   | 712 038   |
|                                       | DEZEMBER                  | 610             | 2 063            | 80             | 5 933            | 392                  | 5                | 0               | 19 166                                   | 876 113   |
| 1998                                  | JANUAR                    | 330             | 1 232            | 45             | 3 346            | 232                  | 2                | 0               | 11 429                                   | 518 380   |
|                                       | FEBRUAR                   | 318             | 1 270            | 58             | 3 554            | 240                  | -                | -               | 11 906                                   | 597 016   |
|                                       | MAERZ                     | 238             | 622              | 27             | 1 775            | 124                  | -                | -               | 6 226                                    | 271 832   |
|                                       | APRIL                     | 255             | 949              | 36             | 2 649            | 180                  | 1                | 0               | 9 407                                    | 425 988   |
|                                       | MAI                       | 340             | 1 163            | 49             | 3 434            | 218                  | 1                | -               | 11 077                                   | 532 483   |
|                                       | JUNI                      | 278             | 888              | 47             | 2 532            | 175                  | -                | -               | 8 476                                    | 385 085   |
|                                       | JULI                      | 270             | 729              | 32             | 2 201            | 145                  | -                | -               | 7 469                                    | 313 814   |
|                                       | AUGUST                    | 324             | 927              | 34             | 2 765            | 191                  | 1                | 0               | 9 289                                    | 412 116   |
|                                       | SEPTEMBER                 | 287             | 1 076            | 50             | 2 951            | 197                  | 2                | 0               | 9 585                                    | 428 063   |
|                                       | OKTOBER                   | 284             | 983              | 45             | 2 651            | 182                  | 2                | 0               | 8 874                                    | 406 464   |
|                                       | NOVEMBER                  | 297             | 980              | 39             | 2 760            | 189                  | -                | -               | 9 165                                    | 430 638   |
|                                       | DEZEMBER                  | 406             | 1 439            | 64             | 4 279            | 270                  | -                | -               | 13 114                                   | 594 134   |
| 1999                                  | JANUAR                    | 195             | 554              | 24             | 1 702            | 109                  | -                | -               | 5 874                                    | 234 658   |
|                                       | FEBRUAR                   | 134             | 437              | 18             | 1 208            | 82                   | 6                | 0               | 4 101                                    | 192 009   |
|                                       | MAERZ                     | 217             | 526              | 22             | 1 589            | 105                  | -                | -               | 5 295                                    | 214 103   |
|                                       | APRIL                     | 209             | 684              | 35             | 1 822            | 131                  | -                | -               | 5 919                                    | 268 320   |
|                                       | MAI                       | 237             | 762              | 29             | 2 207            | 146                  | 1                | 0               | 7 311                                    | 311 898   |
|                                       | JUNI                      | 198             | 708              | 31             | 1 921            | 139                  | -                | -               | 6 738                                    | 305 515   |
|                                       | JULI                      | 165             | 523              | 26             | 1 380            | 94                   | -                | -               | 4 796                                    | 224 686   |
|                                       | AUGUST                    | 118             | 274              | 13             | 771              | 54                   | 1                | -               | 2 680                                    | 116 762   |
| WOHNGBAEUDE MIT EIGENTUMSWOHNUNGEN    |                           |                 |                  |                |                  |                      |                  |                 |  |           |
| 1997                                  | AUGUST                    | 191             | 694              | 25             | 1 828            | 127                  | -                | -               | 6 459                                    | 280 650   |
|                                       | SEPTEMBER                 | 246             | 845              | 34             | 2 532            | 164                  | 14               | 1               | 8 230                                    | 360 479   |
|                                       | OKTOBER                   | 197             | 807              | 35             | 2 131            | 144                  | 1                | 0               | 7 038                                    | 378 739   |
|                                       | NOVEMBER                  | 202             | 704              | 29             | 1 900            | 134                  | -                | -               | 6 498                                    | 271 651   |
|                                       | DEZEMBER                  | 336             | 1 095            | 46             | 3 038            | 204                  | 1                | 0               | 9 926                                    | 442 550   |
| 1998                                  | JANUAR                    | 119             | 458              | 17             | 1 203            | 88                   | 1                | 0               | 4 233                                    | 198 123   |
|                                       | FEBRUAR                   | 117             | 404              | 21             | 1 171            | 76                   | -                | -               | 3 807                                    | 164 626   |
|                                       | MAERZ                     | 141             | 372              | 14             | 1 082            | 76                   | -                | -               | 3 764                                    | 158 485   |
|                                       | APRIL                     | 145             | 432              | 19             | 1 190            | 85                   | -                | -               | 4 423                                    | 189 132   |
|                                       | MAI                       | 187             | 638              | 22             | 1 994            | 126                  | 1                | -               | 6 256                                    | 296 652   |
|                                       | JUNI                      | 167             | 472              | 22             | 1 272            | 91                   | -                | -               | 4 277                                    | 193 864   |
|                                       | JULI                      | 118             | 343              | 17             | 952              | 69                   | -                | -               | 3 407                                    | 139 169   |
|                                       | AUGUST                    | 198             | 530              | 15             | 1 572            | 113                  | -                | -               | 5 513                                    | 226 661   |
|                                       | SEPTEMBER                 | 148             | 593              | 27             | 1 545            | 108                  | 2                | 0               | 5 272                                    | 219 194   |
|                                       | OKTOBER                   | 166             | 585              | 28             | 1 544            | 110                  | -                | -               | 5 214                                    | 232 716   |
|                                       | NOVEMBER                  | 183             | 580              | 20             | 1 634            | 114                  | -                | -               | 5 529                                    | 254 839   |
|                                       | DEZEMBER                  | 234             | 843              | 34             | 2 503            | 164                  | -                | -               | 8 093                                    | 338 697   |
| 1999                                  | JANUAR                    | 116             | 333              | 11             | 937              | 66                   | -                | -               | 3 219                                    | 137 430   |
|                                       | FEBRUAR                   | 66              | 202              | 8              | 553              | 40                   | 4                | 0               | 2 002                                    | 81 215    |
|                                       | MAERZ                     | 113             | 279              | 11             | 731              | 65                   | -                | -               | 2 653                                    | 113 572   |
|                                       | APRIL                     | 125             | 392              | 19             | 1 056            | 81                   | -                | -               | 3 521                                    | 158 891   |
|                                       | MAI                       | 111             | 313              | 14             | 878              | 62                   | 1                | 0               | 3 121                                    | 131 797   |
|                                       | JUNI                      | 103             | 304              | 14             | 796              | 63                   | 1                | -               | 2 922                                    | 122 691   |
|                                       | JULI                      | 129             | 333              | 14             | 865              | 65                   | -                | -               | 3 165                                    | 134 422   |
|                                       | AUGUST                    | 76              | 193              | 7              | 337              | 28                   | -                | -               | 1 353                                    | 59 198    |

BAUTAETIGKEIT  
2 BAUGENEHMIGUNGEN  
2.1 MONATLICHE ENTWICKLUNG

| MONAT                         | BAUMASSNAHMEN AN BESTEHENDEN GEBAEUDEN |                  |                |                  |                       |                  |                 |   |           |
|-------------------------------|--|------------------|----------------|------------------|-----------------------|------------------|-----------------|---|-----------|
|                               | BAUMASS-<br>NAHMEN                     | NUTZ-<br>FLAECHE | WOHNUNGEN      |                  | SONST. WOHN-EINHEITEN |                  | WOHN-<br>RAEUME | VERANSCHLAGTE<br>KOSTEN<br>DES<br>BAUWERKES |           |
|                               |  |                  | INS-<br>GESAMT | WOHN-<br>FLAECHE | INS-<br>GESAMT        | WOHN-<br>FLAECHE |                 |   |           |
|                               | ANZAHL                                 | 1 000 M2         | ANZAHL         | 1 000 M2         | ANZAHL                | 1 000 M2         | ANZAHL          | 1 000 DM                                    |           |
| NEUE LAENDER UND BERLIN-OST   |  |                  |                |                  |                       |                  |                 |   |           |
| WOHN- UND NICHTWOHN- GEBAEUDE |  |                  |                |                  |                       |                  |                 |   |           |
| 1997                          | AUGUST                                 | 2 341            | 29             | 2 040            | 163                   | 254              | 7               | 7 673                                       | 1 078 903 |
|                               | SEPTEMBER                              | 2 040            | -              | 1 947            | 166                   | -173             | -5              | 6 529                                       | 824 603   |
|                               | OKTOBER                                | 1 914            | 25             | 1 729            | 162                   | 290              | 8               | 6 128                                       | 939 311   |
|                               | NOVEMBER                               | 1 939            | 23             | 1 996            | 155                   | 24               | 1               | 6 711                                       | 912 000   |
|                               | DEZEMBER                               | 2 218            | 2              | 1 955            | 173                   | 53               | 6               | 6 355                                       | 1 169 008 |
| 1998                          | JANUAR                                 | 1 567            | -6             | 1 351            | 120                   | 11               | 1               | 5 147                                       | 702 418   |
|                               | FEBRUAR                                | 1 778            | -5             | 1 501            | 133                   | 1                | 0               | 5 316                                       | 728 116   |
|                               | MAERZ                                  | 1 827            | -23            | 1 554            | 140                   | 36               | 1               | 5 362                                       | 825 376   |
|                               | APRIL                                  | 1 917            | 19             | 1 533            | 143                   | 8                | -0              | 6 225                                       | 814 158   |
|                               | MAI                                    | 2 310            | 0              | 2 073            | 165                   | 102              | 3               | 6 649                                       | 1 057 636 |
|                               | JUNI                                   | 2 261            | -7             | 1 772            | 165                   | 68               | 2               | 6 539                                       | 986 650   |
|                               | JULI                                   | 2 094            | -6             | 1 778            | 172                   | 129              | 5               | 6 877                                       | 976 462   |
|                               | AUGUST                                 | 2 279            | -27            | 2 009            | 179                   | -12              | -1              | 7 510                                       | 898 490   |
|                               | SEPTEMBER                              | 2 179            | -27            | 2 089            | 179                   | -37              | 1               | 7 586                                       | 926 194   |
|                               | OKTOBER                                | 2 046            | -1             | 1 927            | 166                   | -13              | 0               | 6 564                                       | 902 580   |
|                               | NOVEMBER                               | 1 857            | 8              | 1 608            | 132                   | 77               | 2               | 5 431                                       | 873 288   |
|                               | DEZEMBER                               | 2 556            | -17            | 3 079            | 240                   | -269             | 9               | 10 099                                      | 1 485 257 |
| 1999                          | JANUAR                                 | 1 530            | 35             | 1 541            | 128                   | 1                | 0               | 5 195                                       | 792 217   |
|                               | FEBRUAR                                | 1 475            | 12             | 1 241            | 117                   | -53              | -1              | 4 381                                       | 676 710   |
|                               | MAERZ                                  | 1 756            | -36            | 1 745            | 161                   | 31               | -1              | 6 406                                       | 714 099   |
|                               | APRIL                                  | 1 856            | -40            | 1 806            | 157                   | -126             | -1              | 6 327                                       | 735 674   |
|                               | MAI                                    | 2 078            | -1             | 2 103            | 185                   | 123              | 2               | 7 721                                       | 1 008 628 |
|                               | JUNI                                   | 2 385            | -22            | 1 739            | 170                   | 216              | 5               | 7 149                                       | 847 641   |
|                               | JULI                                   | 2 135            | -41            | 1 592            | 174                   | 62               | 2               | 7 412                                       | 806 189   |
|                               | AUGUST                                 | 1 875            | -4             | 1 196            | 132                   | 119              | 4               | 5 373                                       | 690 636   |
| WOHN- GEBAEUDE                |  |                  |                |                  |                       |                  |                 |   |           |
| 1997                          | AUGUST                                 | 1 917            | -54            | 1 938            | 157                   | 125              | 3               | 7 311                                       | 631 837   |
|                               | SEPTEMBER                              | 1 692            | -56            | 1 903            | 163                   | -174             | -5              | 6 406                                       | 557 446   |
|                               | OKTOBER                                | 1 547            | -48            | 1 597            | 152                   | 67               | 3               | 5 574                                       | 563 939   |
|                               | NOVEMBER                               | 1 591            | -34            | 1 979            | 153                   | 21               | 0               | 6 894                                       | 647 384   |
|                               | DEZEMBER                               | 1 820            | -65            | 1 967            | 170                   | 58               | 6               | 6 302                                       | 725 247   |
| 1998                          | JANUAR                                 | 1 306            | -45            | 1 324            | 118                   | -50              | -1              | 5 041                                       | 450 813   |
|                               | FEBRUAR                                | 1 498            | -46            | 1 485            | 132                   | -6               | 0               | 5 292                                       | 513 670   |
|                               | MAERZ                                  | 1 540            | -52            | 1 456            | 134                   | 22               | 1               | 5 101                                       | 571 976   |
|                               | APRIL                                  | 1 644            | -53            | 1 494            | 141                   | 3                | 0               | 6 177                                       | 556 988   |
|                               | MAI                                    | 1 988            | -52            | 2 034            | 163                   | 102              | 3               | 6 585                                       | 700 935   |
|                               | JUNI                                   | 1 926            | -57            | 1 776            | 166                   | 66               | 2               | 6 566                                       | 698 371   |
|                               | JULI                                   | 1 763            | -78            | 1 712            | 167                   | 110              | 4               | 6 703                                       | 595 208   |
|                               | AUGUST                                 | 1 931            | -76            | 1 960            | 175                   | -21              | -1              | 7 355                                       | 562 195   |
|                               | SEPTEMBER                              | 1 848            | -71            | 2 038            | 174                   | -53              | 0               | 7 403                                       | 621 448   |
|                               | OKTOBER                                | 1 708            | -74            | 1 880            | 164                   | 26               | 1               | 6 592                                       | 537 771   |
|                               | NOVEMBER                               | 1 531            | -45            | 1 574            | 129                   | 77               | 2               | 5 400                                       | 526 289   |
|                               | DEZEMBER                               | 2 137            | -112           | 2 938            | 233                   | -295             | 8               | 9 784                                       | 891 362   |
| 1999                          | JANUAR                                 | 1 283            | -50            | 1 474            | 124                   | -                | -               | 5 040                                       | 500 046   |
|                               | FEBRUAR                                | 1 229            | -44            | 1 184            | 114                   | -112             | -3              | 4 267                                       | 405 724   |
|                               | MAERZ                                  | 1 480            | -80            | 1 692            | 157                   | 31               | 1               | 6 235                                       | 523 874   |
|                               | APRIL                                  | 1 587            | -79            | 1 692            | 151                   | 57               | 3               | 6 321                                       | 550 640   |
|                               | MAI                                    | 1 776            | -80            | 1 975            | 173                   | 38               | 1               | 7 228                                       | 663 214   |
|                               | JUNI                                   | 2 035            | -65            | 1 689            | 168                   | 206              | 5               | 6 983                                       | 620 374   |
|                               | JULI                                   | 1 822            | -77            | 1 503            | 169                   | 40               | 1               | 7 168                                       | 606 311   |
|                               | AUGUST                                 | 1 563            | -44            | 1 160            | 128                   | 116              | 3               | 5 249                                       | 431 672   |
| NICHTWOHN- GEBAEUDE           |  |                  |                |                  |                       |                  |                 |   |           |
| 1997                          | AUGUST                                 | 424              | 83             | 102              | 6                     | 129              | 4               | 362   | 447 066   |
|                               | SEPTEMBER                              | 348              | 56             | 44               | 2                     | 1                | -               | 123   | 267 157   |
|                               | OKTOBER                                | 367              | 73             | 132              | 10                    | 213              | 5               | 554   | 375 312   |
|                               | NOVEMBER                               | 348              | 57             | 17               | 2                     | 3                | 1               | 17  | 264 616   |
|                               | DEZEMBER                               | 398              | 67             | 28               | 3                     | -5               | -0              | 53  | 443 761   |
| 1998                          | JANUAR                                 | 261              | 39             | 27               | 2                     | 61               | 2               | 106   | 251 605   |
|                               | FEBRUAR                                | 282              | 41             | 16               | 1                     | 7                | 0               | 24  | 212 446   |
|                               | MAERZ                                  | 287              | 29             | 88               | 7                     | 14               | 0               | 261   | 253 400   |
|                               | APRIL                                  | 273              | 72             | 39               | 2                     | 5                | -1              | 48  | 257 170   |
|                               | MAI                                    | 322              | 52             | 39               | 2                     | -                | -               | 64  | 356 901   |
|                               | JUNI                                   | 335              | 50             | -4               | -1                    | 2                | -               | -27   | 298 279   |
|                               | JULI                                   | 331              | 72             | 66               | 5                     | 19               | 1               | 174   | 381 254   |
|                               | AUGUST                                 | 348              | 49             | 49               | 3                     | 9                | 0               | 155   | 326 295   |
|                               | SEPTEMBER                              | 331              | 44             | 51               | 4                     | 16               | 0               | 183   | 304 746   |
|                               | OKTOBER                                | 338              | 73             | 47               | 2                     | -39              | -0              | -28   | 364 809   |
|                               | NOVEMBER                               | 326              | 53             | 34               | 3                     | -                | -               | 31  | 344 999   |
|                               | DEZEMBER                               | 419              | 95             | 141              | 7                     | 26               | 1               | 315   | 593 895   |
| 1999                          | JANUAR                                 | 247              | 85             | 67               | 4                     | 1                | 0               | 155   | 292 171   |
|                               | FEBRUAR                                | 246              | 55             | 57               | 2                     | 59               | 2               | 114   | 270 986   |
|                               | MAERZ                                  | 276              | 44             | 53               | 4                     | -                | -               | 171   | 190 225   |
|                               | APRIL                                  | 269              | 39             | 114              | 6                     | -183             | -4              | 6   | 245 034   |
|                               | MAI                                    | 302              | 79             | 128              | 6                     | 85               | 2               | 493   | 345 414   |
|                               | JUNI                                   | 350              | 44             | 50               | 4                     | 10               | 0               | 166   | 227 267   |
|                               | JULI                                   | 313              | 36             | 89               | 5                     | 22               | 1               | 244   | 199 878   |
|                               | AUGUST                                 | 312              | 40             | 46               | 4                     | 3                | 0               | 124   | 258 964   |

BAUTAETIGKEIT  
2 BAUGENEHMIGUNGEN  
2.2 HOCHBAU INSGESAMT  
2.2.1 NACH GEBAEUDEARTEN UND BAUHERRENGRUPPEN  
JANUAR BIS AUGUST 1999

| GEBAEUDEART<br>BAUHERR                                | INSGESAMT (EINSCHL. BALMASSNAHMEN AN BESTEHENDEN GEBAEUDEN) |                  |                  |                  |                       |                  |                  |   |
|---|---|------------------|------------------|------------------|-----------------------|------------------|------------------|---|
|   | GEBAEUDE/<br>BALMASS-<br>NAHMEN                             | NUTZ-<br>FLAECHE | WOHNUNGEN        |                  | SONST. WOHN-EINHEITEN |                  | WOHN-<br>RAEUME  | VERANSCHLAGTE<br>KOSTEN<br>DES<br>BAUWERKES |
|   |   |                  | INS-<br>GESAMT   | WOHN-<br>FLAECHE | INS-<br>GESAMT        | WOHN-<br>FLAECHE |                  |   |
|   | ANZAHL  | 1 000 M2         | ANZAHL           | 1 000 M2         | ANZAHL                | 1 000 M2         | ANZAHL           | 1 000 DM                                    |
| D E U T S C H L A N D                                 |   |                  |                  |                  |                       |                  |                  |   |
| WOHN- UND NICHTWOHNGBAEUDE                            | 256 008   | 33 760           | 292 282          | 32 027           | 2 652                 | 102              | 1 455 376        | 120 373 383                                 |
| DAGEGEN:  |   |                  |                  |                  |                       |                  |                  |   |
| JANUAR BIS AUGUST 1998                                | 261 957   | 33 480           | 316 958          | 33 245           | 3 449                 | 136              | 1 527 015        | 125 509 450                                 |
| JANUAR BIS AUGUST 1997                                | 250 651   | 31 950           | 354 114          | 34 604           | 2 116                 | 130              | 1 617 140        | 129 461 151                                 |
| JANUAR BIS AUGUST 1996                                | 244 326   | 32 892           | 388 559          | 36 273           | 3 090                 | 108              | 1 702 591        | 137 390 011                                 |
| WOHNGBAEUDE ZUSAMMEN                                  | 214 098   | 6 249            | 284 638          | 31 411           | 2 204                 | 88               | 1 428 131        | 77 798 524                                  |
| DAVON:  |   |                  |                  |                  |                       |                  |                  |   |
| WOHNGBAEUDE M. 1 WOHNUNG                              | .   | .                | .                | .                | .                     | .                | .                | .   |
| WOHNGBAEUDE M. 2 WOHNUNGEN                            | .   | .                | .                | .                | .                     | .                | .                | .   |
| WOHNGBAEUDE M. 3 O.M. WOHN-<br>WOHNHEIME              | 232   | 19               | 1 694            | 83               | 2 592                 | 92               | 7 250            | 595 370                                     |
| DARUNTER:   |   |                  |                  |                  |                       |                  |                  |   |
| GEB. M. EIGENTUMSWOHNUNGEN                            | 12 064  | 768              | 60 259           | 4 798            | -171                  | -2               | 224 238          | 11 712 518                                  |
| VON DEN BAUHERREN WAREN:                              |   |                  |                  |                  |                       |                  |                  |   |
| OEFFENTLICHE BAUHERREN<br>UNTERNEHMEN                 | 1 015<br>47 652   | 35<br>1 597      | 1 981<br>105 490 | 186<br>9 638     | 123<br>672            | 6<br>24          | 8 331<br>454 048 | 573 913<br>23 311 847                       |
| DAVON:  |   |                  |                  |                  |                       |                  |                  |   |
| WOHNUNGSUNTERNEHMEN                                   | 38 467  | 1 394            | 85 673           | 7 855            | 69                    | 4                | 372 444          | 18 716 767                                  |
| IMMOBILIENFONDS                                       | 1 275   | 14               | 3 863            | 308              | -17                   | -0               | 13 905           | 784 526                                     |
| SONSTIGE UNTERNEHMEN                                  | 7 910   | 189              | 15 954           | 1 476            | 620                   | 20               | 67 699           | 3 810 554                                   |
| PRIVATE HAUSHALTE<br>ORG. OHNE ERWERBSZWECK           | 164 948<br>485  | 4 585<br>32      | 175 034<br>2 153 | 21 444<br>146    | 200<br>1 209          | 9<br>50          | 957 568<br>8 184 | 53 263 846<br>648 918                       |
| NICHTWOHNGBAEUDE ZUSAMMEN                             | 41 908  | 27 511           | 7 644            | 616              | 448                   | 14               | 27 245           | 42 574 859                                  |
| DAVON:  |   |                  |                  |                  |                       |                  |                  |   |
| ANSTALTSGBAEUDE                                       | 780   | 888              | 736              | 30               | 508                   | 14               | 1 833            | 3 349 371                                   |
| BUERO- U. VERWALTUNGSGB.                              | 4 520   | 3 596            | 1 678            | 125              | -17                   | 0                | 5 658            | 9 162 884                                   |
| LANDWIRTSCH. BETRIEBSGB.                              | 8 563   | 3 847            | 531              | 62               | 4                     | 0                | 2 606            | 2 410 790                                   |
| NICHTLANDW. BETRIEBSGB.                               | 23 285  | 17 063           | 4 356            | 376              | -89                   | -2               | 16 165           | 21 374 204                                  |
| DARUNTER:   |   |                  |                  |                  |                       |                  |                  |   |
| FABRIK- U. WERKSTATTGB.                               | 6 352   | 5 660            | 839              | 90               | -1                    | -0               | 3 714            | 6 981 080                                   |
| HANDELS- UND LAGERGB.                                 | 10 361  | 8 569            | 2 892            | 243              | -51                   | -1               | 10 598           | 10 223 278                                  |
| HOTELS U. GASTSTAETTEN                                | 1 699   | 638              | 445              | 29               | 4                     | 0                | 1 258            | 1 775 834                                   |
| SONSTIGE NICHTWOHNGBAEUDE                             | 4 760   | 2 118            | 344              | 22               | 42                    | 1                | 923              | 6 277 610                                   |
| DARUNTER:   |   |                  |                  |                  |                       |                  |                  |   |
| AUSGEW. INFRASTRUKTURGB.                              | 6 009   | 3 544            | 1 107            | 55               | 375                   | 11               | 2 763            | 10 615 612                                  |
| VON DEN BAUHERREN WAREN:                              |   |                  |                  |                  |                       |                  |                  |   |
| OEFFENTLICHE BAUHERREN<br>UNTERNEHMEN                 | 3 473<br>29 108   | 2 060<br>22 673  | 228<br>5 537     | 11<br>447        | 195<br>-116           | 6<br>-1          | 660<br>19 991    | 7 142 049<br>29 826 852                     |
| DAVON:  |   |                  |                  |                  |                       |                  |                  |   |
| LAND- U. FORSTW., FISCH-<br>PRODUZIERENDES GEWERBE    | 8 400<br>7 756  | 3 876<br>7 336   | 403<br>684       | 45<br>76         | -18<br>-43            | -0<br>-1         | 1 874<br>3 059   | 2 450 969<br>8 353 929                      |
| HAND. KRED. VERS. DLSTG.<br>SOW. VERK. U. NACHR. UEB. | 12 950  | 11 463           | 4 450            | 327              | -55                   | 0                | 14 458           | 19 021 954                                  |
| DARUNTER:   |   |                  |                  |                  |                       |                  |                  |   |
| IMMOBILIENFONDS                                       | 366   | 805              | 118              | 10               | -                     | -                | 366              | 1 760 325                                   |
| PRIVATE HAUSHALTE                                     | 7 308   | 1 775            | 1 503            | 140              | 11                    | 0                | 5 990            | 2 784 751                                   |
| ORG. OHNE ERWERBSZWECK                                | 2 023   | 1 003            | 376              | 18               | 358                   | 9                | 1 204            | 2 821 207                                   |

BAUTAETIGKEIT  
2 BAUGENEHMIGUNGEN  
2.2 HOCHBAU INSGESAMT  
2.2.1 NACH GEBAEUDEARTEN UND BAUHERRENGRUPPEN  
JANUAR BIS AUGUST 1999

| GEBAEUDEART<br>BAUHERR                                | ERRICHTUNG NEUER GEBAEUDE |                 |                  |                  |                  |                      |                  |                  |  |
|---|---------------------------|-----------------|------------------|------------------|------------------|----------------------|------------------|------------------|--|
|   | GEBAEUDE                  | RAUM-<br>INHALT | NUTZ-<br>FLAECHE | WOHNUNGEN        |                  | SONST. WOHNEINHEITEN |                  | WOHN-<br>RAEUME  | VERANSCHL.<br>KOSTEN<br>DES<br>BAUWERKES |
|   |                           |                 |                  | INS-<br>GESAMT   | WOHN-<br>FLAECHE | INS-<br>GESAMT       | WOHN-<br>FLAECHE |                  |  |
|   |                           |                 |                  | ANZAHL           | 1 000 M2         | ANZAHL               | 1 000 M2         |                  |  |
| D E U T S C H L A N D                                 |                           |                 |                  |                  |                  |                      |                  |                  |  |
| WOHN- UND NICHTWOHNGBAEUDE                            | 183 652                   | 299 211         | 31 256           | 258 916          | 27 765           | 2 623                | 93               | 1 283 084        | 100 461 622                              |
| DAGEGEN:  |                           |                 |                  |                  |                  |                      |                  |                  |  |
| JANUAR BIS AUGUST 1998                                | 184 906                   | 304 739         | 30 934           | 277 545          | 28 713           | 3 607                | 131              | 1 341 794        | 103 870 598                              |
| JANUAR BIS AUGUST 1997                                | 174 780                   | 299 859         | 29 505           | 311 418          | 29 901           | 2 646                | 108              | 1 417 846        | 107 359 137                              |
| JANUAR BIS AUGUST 1996                                | 171 940                   | 314 499         | 30 365           | 344 655          | 31 581           | 2 747                | 98               | 1 506 181        | 115 389 410                              |
| WOHNGBAEUDE ZUSAMMEN                                  | 155 902                   | 151 652         | 6 954            | 252 602          | 27 257           | 2 106                | 79               | 1 259 628        | 66 238 654                               |
| DAVON:  |                           |                 |                  |                  |                  |                      |                  |                  |  |
| WOHNGBAEUDE M. 1 WOHNUNG                              | 125 434                   | 93 798          | 4 477            | 125 494          | 16 823           | 100                  | 5                | 750 603          | 40 868 235                               |
| WOHNGBAEUDE M. 2 WOHNUNGEN                            | 18 757                    | 21 476          | 1 017            | 37 514           | 3 851            | 15                   | 1                | 177 341          | 9 339 057                                |
| WOHNGBAEUDE M. 3 O.M. WOHN.<br>WOHNHEIME              | 11 585<br>126             | 35 531<br>791   | 1 419<br>40      | 88 308<br>1 345  | 6 719<br>64      | 24<br>1 967          | 2<br>71          | 326 326<br>5 556 | 15 623 893<br>407 469                    |
| DARUNTER:   |                           |                 |                  |                  |                  |                      |                  |                  |  |
| GEB. M. EIGENTUMSWOHNUNGEN                            | 7 698                     | 22 319          | 958              | 53 262           | 4 228            | 18                   | 1                | 201 597          | 9 802 028                                |
| VON DEN BAUHERREN WAREN:                              |                           |                 |                  |                  |                  |                      |                  |                  |  |
| OEFFENTLICHE BAUHERREN<br>UNTERNEHMEN                 | 41 938                    | 47 037          | 1 973            | 96 795           | 8 853            | 496                  | 19               | 422 602          | 20 268 469                               |
| DAVON:  |                           |                 |                  |                  |                  |                      |                  |                  |  |
| WOHNUNGSUNTERNEHMEN                                   | 35 137                    | 38 935          | 1 617            | 80 958           | 7 391            | 171                  | 8                | 354 688          | 16 730 133                               |
| IMMOBILIENFONDS                                       | 597                       | 1 239           | 47               | 3 048            | 251              | 4                    | 0                | 11 840           | 577 858                                  |
| SONSTIGE UNTERNEHMEN                                  | 5 804                     | 6 807           | 309              | 12 789           | 1 211            | 321                  | 11               | 56 074           | 2 960 478                                |
| PRIVATE HAUSHALTE<br>ORG. OHNE ERWERBSZWECK           | 113 000<br>281            | 102 762<br>940  | 4 896<br>41      | 152 233<br>1 788 | 18 123<br>121    | 284<br>1 101         | 9<br>44          | 822 733<br>7 019 | 45 093 642<br>469 877                    |
| NICHTWOHNGBAEUDE ZUSAMMEN                             | 27 750                    | 147 559         | 24 302           | 8 314            | 508              | 517                  | 14               | 23 256           | 34 222 868                               |
| DAVON:  |                           |                 |                  |                  |                  |                      |                  |                  |  |
| ANSTALTSGBAEUDE                                       | 386                       | 3 999           | 759              | 566              | 24               | 492                  | 14               | 1 739            | 2 473 108                                |
| BUERO- U. VERWALTUNGSGB.                              | 2 383                     | 17 127          | 3 217            | 1 599            | 129              | 17                   | 0                | 5 809            | 7 432 430                                |
| LANDWIRTSCH. BETRIEBSGB.                              | 6 813                     | 20 739          | 3 587            | 186              | 22               | 3                    | 0                | 950              | 2 105 326                                |
| NICHTLANDW. BETRIEBSGB.                               | 15 652                    | 95 561          | 14 995           | 3 558            | 305              | 4                    | 0                | 13 451           | 17 707 589                               |
| DARUNTER:   |                           |                 |                  |                  |                  |                      |                  |                  |  |
| FABRIK- U. WERKSTATTGB.                               | 4 191                     | 32 805          | 4 793            | 630              | 66               | 3                    | 0                | 2 815            | 5 782 252                                |
| HANDELS- UND LAGERGB.                                 | 7 012                     | 51 025          | 7 614            | 2 359            | 201              | -                    | -                | 8 817            | 8 538 319                                |
| HOTELS U. GASTSTAETTEN                                | 545                       | 2 565           | 514              | 412              | 25               | -                    | -                | 1 207            | 1 209 008                                |
| SONSTIGE NICHTWOHNGBAEUDE                             | 2 516                     | 10 136          | 1 745            | 407              | 29               | 1                    | -                | 1 307            | 4 504 515                                |
| DARUNTER:   |                           |                 |                  |                  |                  |                      |                  |                  |  |
| AUSGEW. INFRASTRUKTURGB.                              | 3 243                     | 17 893          | 3 014            | 1 005            | 55               | 364                  | 10               | 3 059            | 7 851 844                                |
| VON DEN BAUHERREN WAREN:                              |                           |                 |                  |                  |                  |                      |                  |                  |  |
| OEFFENTLICHE BAUHERREN<br>UNTERNEHMEN                 | 1 842                     | 10 064          | 1 736            | 304              | 19               | 190                  | 5                | 1 077            | 5 140 446                                |
| DAVON:  |                           |                 |                  |                  |                  |                      |                  |                  |  |
| LAND- U. FORSTW., FISCH.<br>PRODUZIERENDES GEWERBE    | 5 288                     | 43 462          | 6 257            | 592              | 63               | -                    | -                | 2 688            | 6 935 714                                |
| HAND. KRED. VERS. DLSTG.<br>SOW. VERK. U. NACHR. UEB. | 8 070                     | 60 382          | 10 323           | 3 882            | 295              | 141                  | 3                | 13 463           | 15 907 163                               |
| DARUNTER:   |                           |                 |                  |                  |                  |                      |                  |                  |  |
| IMMOBILIENFONDS                                       | 285                       | 4 553           | 778              | 124              | 10               | -                    | -                | 401              | 1 643 710                                |
| PRIVATE HAUSHALTE                                     | 4 700                     | 8 531           | 1 551            | 1 012            | 94               | 7                    | 0                | 4 113            | 2 091 641                                |
| ORG. OHNE ERWERBSZWECK                                | 1 033                     | 4 205           | 831              | 336              | 16               | 173                  | 5                | 1 012            | 2 003 017                                |

BAUTAETIGKEIT  
2 BAUGENEHMIGUNGEN  
2.2 HOCHBAU INSGESAMT  
2.2.1 NACH GEBAEUDEARTEN UND BAUHERRENGRUPPEN  
JANUAR BIS AUGUST 1999

| GEBAEUDEART<br>BAUHERR                             | INSGESAMT (EINSCHL. BAUMASSNAHMEN AN BESTEHENDEN GEBAEUDEN) |                  |                |                  |                       |                  |                 |   |
|--|---|------------------|----------------|------------------|-----------------------|------------------|-----------------|---|
|  | GEBAEUDE/<br>BAUMASS-<br>NAHMEN                             | NUTZ-<br>FLAECHE | WOHNUNGEN      |                  | SONST. WOHN-EINHEITEN |                  | WOHN-<br>RAEUME | VERANSCHLAGTE<br>KOSTEN<br>DES<br>BAUWERKES |
|  |   |                  | INS-<br>GESAMT | WOHN-<br>FLAECHE | INS-<br>GESAMT        | WOHN-<br>FLAECHE |                 |   |
|  | ANZAHL  | 1 000 M2         | ANZAHL         | 1 000 M2         | ANZAHL                | 1 000 M2         | ANZAHL          | 1 000 DM                                    |
| FRUEHERES BUNDES GEBIET                            |   |                  |                |                  |                       |                  |                 |   |
| WOHN- UND NICHTWOHN GEBAEUDE                       | 204 735   | 28 629           | 231 780        | 26 094           | 1 303                 | 54               | 1 179 929       | 96 199 765                                  |
| DAGEGEN:   |   |                  |                |                  |                       |                  |                 |   |
| JANUAR BIS AUGUST 1998                             | 207 231   | 27 722           | 242 202        | 26 411           | 2 000                 | 79               | 1 204 825       | 96 798 805                                  |
| JANUAR BIS AUGUST 1997                             | 190 299   | 24 334           | 247 580        | 25 527           | 1 339                 | 78               | 1 178 862       | 93 525 902                                  |
| JANUAR BIS AUGUST 1996                             | 166 604   | 24 615           | 271 264        | 26 703           | 2 650                 | 100              | 1 233 969       | 99 679 622                                  |
| WOHN GEBAEUDE ZUSAMMEN                             | 169 237   | 6 764            | 226 013        | 25 594           | 1 062                 | 47               | 1 158 145       | 63 197 968                                  |
| DAVON:   |   |                  |                |                  |                       |                  |                 |   |
| WOHN GEBAEUDE M. 1 WOHNUNG                         | .   | .                | .              | .                | .                     | .                | .               | .   |
| WOHN GEBAEUDE M. 2 WOHNUNGEN                       | .   | .                | .              | .                | .                     | .                | .               | .   |
| WOHN GEBAEUDE M. 3 O.M. WOHN. WOHNHEITEN           | 168   | 23               | 1 189          | 64               | 1 377                 | 50               | 4 752           | 379 991                                     |
| DARUNTER:  |   |                  |                |                  |                       |                  |                 |   |
| GEB. M. EIGENTUMSWOHNUNGEN                         | 9 479   | 794              | 50 217         | 4 071            | -170                  | -2               | 192 344         | 9 587 138                                   |
| VON DEN BAUHERREN WAREN:                           |   |                  |                |                  |                       |                  |                 |   |
| OEFFENTLICHE BAUHERREN UNTERNEHMEN                 | 36 117  | 1 573            | 82 874         | 7 743            | 300                   | 12               | 364 846         | 18 275 227                                  |
| DAVON:   |   |                  |                |                  |                       |                  |                 |   |
| WOHNUNGSUNTERNEHMEN                                | 29 894  | 1 359            | 70 424         | 6 529            | -14                   | 2                | 309 740         | 15 200 678                                  |
| IMMOBILIENFONDS                                    | 590   | 20               | 1 655          | 150              | -28                   | -1               | 6 928           | 340 906                                     |
| SONSTIGE UNTERNEHMEN                               | 5 533   | 194              | 10 795         | 1 063            | 342                   | 11               | 48 178          | 2 733 643                                   |
| PRIVATE HAUSHALTE                                  | 132 032   | 4 128            | 140 130        | 17 606           | 54                    | 6                | 781 359         | 44 091 780                                  |
| ORG. OHNE ERWERBSZWECK                             | 338   | 25               | 1 523          | 104              | 692                   | 28               | 5 697           | 430 523                                     |
| NICHTWOHN GEBAEUDE ZUSAMMEN                        | 35 498  | 22 865           | 5 767          | 499              | 241                   | 8                | 21 784          | 33 001 797                                  |
| DAVON:   |   |                  |                |                  |                       |                  |                 |   |
| ANSTALTS GEBAEUDE                                  | 578   | 566              | 391            | 17               | 303                   | 9                | 1 093           | 1 963 096                                   |
| BUERO- U. VERWALTUNGS GEB.                         | 3 573   | 2 872            | 1 091          | 89               | -34                   | -0               | 3 948           | 7 108 799                                   |
| LANDWIRTSCH. BETRIEBS GEB.                         | 8 169   | 3 567            | 467            | 56               | 1                     | -                | 2 332           | 2 256 156                                   |
| NICHTLANDW. BETRIEBS GEB.                          | 19 502  | 14 260           | 3 641          | 325              | -42                   | -1               | 13 885          | 17 490 323                                  |
| DARUNTER:  |   |                  |                |                  |                       |                  |                 |   |
| FABRIK- U. WERKSTATT GEB.                          | 5 295   | 4 661            | 713            | 78               | -4                    | -0               | 3 229           | 5 692 683                                   |
| HANDELS- UND LAGER GEB.                            | 8 796   | 7 415            | 2 386          | 209              | -                     | -                | 9 036           | 8 859 834                                   |
| HOTELS U. GASTSTAETTEN                             | 1 335   | 475              | 399            | 25               | 5                     | 0                | 1 132           | 1 219 588                                   |
| SONSTIGE NICHTWOHN GEBAEUDE                        | 3 676   | 1 601            | 177            | 12               | 13                    | 1                | 526             | 4 183 423                                   |
| DARUNTER:  |   |                  |                |                  |                       |                  |                 |   |
| AUSGEW. INFRASTRUKTUR GEB.                         | 4 603   | 2 450            | 593            | 31               | 292                   | 9                | 1 707           | 6 703 545                                   |
| VON DEN BAUHERREN WAREN:                           |   |                  |                |                  |                       |                  |                 |   |
| OEFFENTLICHE BAUHERREN UNTERNEHMEN                 | 2 565   | 1 340            | 110            | 6                | 58                    | 2                | 310             | 4 165 329                                   |
| DAVON:   |   |                  |                |                  |                       |                  |                 |   |
| LAND- U. FORSTW., FISCH. PRODUZIERENDES GEBIERE    | 8 006   | 3 588            | 373            | 42               | -23                   | -0               | 1 755           | 2 308 761                                   |
| HAND. KRED. VERS. DLSTG. SDW. VERK. U. NACHR. UEB. | 6 614   | 6 190            | 612            | 70               | -43                   | -1               | 2 805           | 7 092 367                                   |
| DARUNTER:  |   |                  |                |                  |                       |                  |                 |   |
| IMMOBILIENFONDS                                    | 179   | 523              | 40             | 4                | -                     | -                | 127             | 1 139 884                                   |
| PRIVATE HAUSHALTE                                  | 6 045   | 1 600            | 1 141          | 110              | 3                     | 0                | 4 660           | 2 421 860                                   |
| ORG. OHNE ERWERBSZWECK                             | 1 643   | 713              | 200            | 10               | 97                    | 4                | 495             | 1 813 841                                   |

BAUTAETIGKEIT  
2 BAUGENEHMIGUNGEN  
2.2 HOCHBAU INSGESAMT  
2.2.1 NACH GEBAEUDEARTEN UND BAUHERRENGRUPPEN  
JANUAR BIS AUGUST 1999

| GEBAEUDEART<br>BAUHERR                             | ERRICHTUNG NEUER GEBAEUDE |                 |                  |                |                  |                       |                  |                 |  |
|--|---------------------------|-----------------|------------------|----------------|------------------|-----------------------|------------------|-----------------|--|
|  | GEBAEUDE                  | RAUM-<br>INHALT | NUTZ-<br>FLAECHE | WOHNUNGEN      |                  | SONST. WOHN-EINHEITEN |                  | WOHN-<br>RAEUME | VERANSCHL.<br>KOSTEN<br>DES<br>BAUWERKES |
|  |                           |                 |                  | INS-<br>GESAMT | WOHN-<br>FLAECHE | INS-<br>GESAMT        | WOHN-<br>FLAECHE |                 |  |
|  | ANZAHL                    | 1 000 M3        | 1 000 M2         | ANZAHL         | 1 000 M2         | ANZAHL                | 1 000 M2         | ANZAHL          | 1 000 DM                                 |
| FRUEHERES BUNDES GEBIET                            |                           |                 |                  |                |                  |                       |                  |                 |  |
| WOHN- UND NICHTWOHN GEBAEUDE                       | 147 471                   | 248 855         | 26 029           | 211 377        | 23 055           | 1 647                 | 57               | 1 057 601       | 82 619 788                               |
| DAGEGEN:   |                           |                 |                  |                |                  |                       |                  |                 |  |
| JANUAR BIS AUGUST 1998                             | 146 213                   | 243 516         | 25 143           | 217 360        | 23 096           | 2 501                 | 86               | 1 069 229       | 82 237 449                               |
| JANUAR BIS AUGUST 1997                             | 130 376                   | 223 570         | 21 954           | 219 175        | 22 029           | 1 700                 | 71               | 1 031 640       | 78 811 477                               |
| JANUAR BIS AUGUST 1996                             | 128 490                   | 231 665         | 22 118           | 240 478        | 23 097           | 2 284                 | 82               | 1 083 449       | 84 066 019                               |
| WOHN GEBAEUDE ZUSAMMEN                             | 123 818                   | 127 840         | 5 951            | 206 336        | 22 630           | 1 340                 | 48               | 1 038 333       | 55 939 953                               |
| DAVON:   |                           |                 |                  |                |                  |                       |                  |                 |  |
| WOHN GEBAEUDE M. 1 WOHNUNG                         | 97 591                    | 77 193          | 3 808            | 97 591         | 13 349           | 62                    | 3                | 596 701         | 33 627 648                               |
| WOHN GEBAEUDE M. 2 WOHNUNGEN                       | 16 019                    | 18 969          | 894              | 32 038         | 3 369            | 9                     | 1                | 153 887         | 8 285 215                                |
| WOHN GEBAEUDE M. 3 O.M. WOHN. WOHNHEIME            | 10 112                    | 31 143          | 1 223            | 75 708         | 5 860            | 16                    | 2                | 283 674         | 13 755 942                               |
|  | 94                        | 537             | 26               | 999            | 52               | 1 253                 | 43               | 4 071           | 271 148                                  |
| DARUNTER:  |                           |                 |                  |                |                  |                       |                  |                 |  |
| GEB. M. EIGENTUMSWOHNUNGEN                         | 6 859                     | 20 030          | 860              | 47 109         | 3 769            | 12                    | 1                | 179 641         | 8 862 812                                |
| VON DEN BAUHERREN WAREN:                           |                           |                 |                  |                |                  |                       |                  |                 |  |
| OEFFENTLICHE BAUHERREN UNTERNEHMEN                 | 561                       | 756             | 38               | 1 423          | 131              | 78                    | 2                | 5 977           | 323 427                                  |
|  | 33 557                    | 39 794          | 1 665            | 80 165         | 7 425            | 485                   | 16               | 352 584         | 17 304 327                               |
| DAVON:   |                           |                 |                  |                |                  |                       |                  |                 |  |
| WOHNUNGSUNTERNEHMEN                                | 28 825                    | 33 743          | 1 401            | 69 228         | 6 368            | 165                   | 6                | 303 941         | 14 647 280                               |
| IMMOBILIENFONDS                                    | 545                       | 716             | 23               | 1 569          | 141              | -                     | -                | 6 580           | 315 617                                  |
| SONSTIGE UNTERNEHMEN                               | 4 187                     | 5 338           | 241              | 9 368          | 917              | 300                   | 10               | 42 063          | 2 341 430                                |
| PRIVATE HAUSHALTE                                  | 89 514                    | 86 656          | 4 220            | 123 456        | 14 984           | 149                   | 6                | 674 830         | 37 993 918                               |
| ORG. OHNE ERWERBSZWECK                             | 184                       | 638             | 27               | 1 292          | 89               | 648                   | 24               | 4 942           | 318 281                                  |
| NICHTWOHN GEBAEUDE ZUSAMMEN                        | 23 655                    | 121 015         | 20 078           | 5 041          | 425              | 307                   | 9                | 19 268          | 26 679 845                               |
| DAVON:   |                           |                 |                  |                |                  |                       |                  |                 |  |
| ANSTALTS GEBAEUDE                                  | 246                       | 2 245           | 450              | 312            | 14               | 295                   | 8                | 1 078           | 1 285 735                                |
| BUERO- U. VERWALTUNGS GEB.                         | 1 898                     | 13 706          | 2 536            | 1 123          | 96               | 10                    | 0                | 4 308           | 5 866 953                                |
| LANDWIRTSCH. BETRIEBS GEB.                         | 6 531                     | 18 955          | 3 322            | 174            | 21               | 1                     | -                | 896             | 1 971 056                                |
| NICHTLANDW. BETRIEBS GEB.                          | 13 121                    | 79 187          | 12 490           | 3 138          | 272              | -                     | -                | 11 953          | 14 632 852                               |
| DARUNTER:  |                           |                 |                  |                |                  |                       |                  |                 |  |
| FABRIK- U. WERKSTATT GEB.                          | 3 473                     | 26 403          | 3 918            | 577            | 61               | -                     | -                | 2 609           | 4 686 577                                |
| HANDELS- UND LAGER GEB.                            | 5 942                     | 43 955          | 6 585            | 2 082          | 178              | -                     | -                | 7 816           | 7 510 800                                |
| HOTELS U. GASTSTAETTEN                             | 425                       | 1 897           | 381              | 351            | 21               | -                     | -                | 1 028           | 857 432                                  |
| SONSTIGE NICHTWOHN GEBAEUDE                        | 1 859                     | 6 922           | 1 280            | 294            | 23               | 1                     | -                | 1 033           | 2 923 249                                |
| DARUNTER:  |                           |                 |                  |                |                  |                       |                  |                 |  |
| AUSGEW. INFRASTRUKTUR GEB.                         | 2 355                     | 10 985          | 1 991            | 627            | 39               | 296                   | 8                | 2 204           | 4 701 221                                |
| VON DEN BAUHERREN WAREN:                           |                           |                 |                  |                |                  |                       |                  |                 |  |
| OEFFENTLICHE BAUHERREN UNTERNEHMEN                 | 1 297                     | 5 656           | 1 064            | 197            | 14               | 55                    | 1                | 731             | 2 754 401                                |
|  | 17 549                    | 104 837         | 17 060           | 3 789          | 321              | 142                   | 3                | 14 463          | 20 781 805                               |
| DAVON:   |                           |                 |                  |                |                  |                       |                  |                 |  |
| LAND- U. FORSTW., FISCH. PRODUZIERENDES GEWERBE    | 6 498                     | 19 175          | 3 338            | 170            | 19               | 1                     | -                | 835             | 2 028 883                                |
| HAND. KRED. VERS. DLSTG. SOU. VERK. U. NACHR. UEB. | 4 473                     | 36 154          | 5 256            | 540            | 59               | -                     | -                | 2 504           | 5 870 849                                |
| DAVON:   |                           |                 |                  |                |                  |                       |                  |                 |  |
| IMMOBILIENFONDS                                    | 138                       | 3 054           | 502              | 43             | 4                | -                     | -                | 129             | 1 082 857                                |
| PRIVATE HAUSHALTE                                  | 3 994                     | 7 738           | 1 394            | 852            | 81               | 1                     | -                | 3 482           | 1 897 086                                |
| ORG. OHNE ERWERBSZWECK                             | 815                       | 2 771           | 561              | 203            | 10               | 109                   | 4                | 592             | 1 246 553                                |



BAUTAETIGKEIT  
2 BAUGENEHMIGUNGEN  
2.2 HOCHBAU INSGESAMT  
2.2.1 NACH GEBAEUDEARTEN UND BAUHERRENGRUPPEN  
JANUAR BIS AUGUST 1999

| GEBAEUDEART<br>BAUHERR                                | INSGESAMT (EINSCHL. BAUMASSNAHMEN AN BESTEHENDEN GEBAEUDEN) |                      |                |                      |                       |                      |                  |   |
|---|---|----------------------|----------------|----------------------|-----------------------|----------------------|------------------|---|
|   | GEBAEUDE/<br>BAUMASS-<br>NAHMEN                             | NUTZ-<br>FLAECH<br>E | WOHNUNGEN      |                      | SONST. WOHN-EINHEITEN |                      | WOHN-<br>RAEUME  | VERANSCHLAGTE<br>KOSTEN<br>DES<br>BAUWERKES |
|   |   |                      | INS-<br>GESAMT | WOHN-<br>FLAECH<br>E | INS-<br>GESAMT        | WOHN-<br>FLAECH<br>E |                  |   |
| ANZAHL  | 1 000 M2  | ANZAHL               | 1 000 M2       | ANZAHL               | 1 000 M2              | ANZAHL               | 1 000 DM         |   |
| NEUE LAENDER UND BERLIN - OST                         |   |                      |                |                      |                       |                      |                  |   |
| WOHN- UND NICHTWOHN- GEBAEUDE                         | 51 271  | 6 131                | 60 502         | 5 933                | 1 349                 | 48                   | 275 447          | 24 173 618                                  |
| DAGEGEN:  |   |                      |                |                      |                       |                      |                  |   |
| JANUAR BIS AUGUST 1998                                | 54 726  | 6 738                | 73 756         | 6 834                | 1 449                 | 57                   | 322 190          | 28 710 645                                  |
| JANUAR BIS AUGUST 1997                                | 60 352  | 7 616                | 106 554        | 9 077                | 777                   | 52                   | 438 278          | 35 935 249                                  |
| JANUAR BIS AUGUST 1996                                | 57 722  | 8 376                | 117 295        | 9 569                | 440                   | 8                    | 489 022          | 37 810 389                                  |
| WOHN- GEBAEUDE ZUSAMMEN                               | 44 861  | 485                  | 58 625         | 5 816                | 1 142                 | 41                   | 269 986          | 14 600 556                                  |
| DAVON:  |   |                      |                |                      |                       |                      |                  |   |
| WOHN- GEBAEUDE M. 1 WOHNUNG                           | .   | .                    | .              | .                    | .                     | .                    | .                | .   |
| WOHN- GEBAEUDE M. 2 WOHNUNGEN                         | .   | .                    | .              | .                    | .                     | .                    | .                | .   |
| WOHN- GEBAEUDE M. 3 O.M. WOHN-<br>WOHNHEIME           | 64  | -4                   | 605            | 19                   | 1 215                 | 42                   | 2 498            | 215 379                                     |
| DARUNTER:   |   |                      |                |                      |                       |                      |                  |   |
| GEB. M. EIGENTUMS- WOHNUNGEN                          | 2 585   | -29                  | 10 042         | 726                  | -1                    | 0                    | 31 894           | 2 125 378                                   |
| VON DEN BAUHERREN WAREN:                              |   |                      |                |                      |                       |                      |                  |   |
| OEFFENTLICHE BAUHERREN<br>UNTERNEHMEN                 | 11 535  | -3<br>24             | 475<br>22 616  | 43<br>1 895          | 107<br>372            | 4<br>12              | 2 088<br>89 202  | 173 475<br>5 036 620                        |
| DAVON:  |   |                      |                |                      |                       |                      |                  |   |
| WOHNUNGS- UNTERNEHMEN                                 | 8 473   | 35                   | 15 249         | 1 326                | 83                    | 2                    | 62 704           | 3 516 089                                   |
| IMMOBILIEN- FONDS                                     | 685   | -7                   | 2 208          | 156                  | 11                    | 0                    | 6 977            | 443 620                                     |
| SONSTIGE UNTERNEHMEN                                  | 2 377   | -5                   | 5 159          | 413                  | 278                   | 9                    | 19 521           | 1 076 911                                   |
| PRIVATE HAUSHALTE<br>ORG. OHNE ERWERBS- ZWECK         | 32 914<br>147   | 457<br>7             | 34 904<br>630  | 3 837<br>42          | 146<br>517            | 4<br>22              | 176 209<br>2 487 | 9 172 066<br>218 395                        |
| NICHTWOHN- GEBAEUDE ZUSAMMEN                          | 6 410   | 4 646                | 1 877          | 117                  | 207                   | 7                    | 5 461            | 9 573 062                                   |
| DAVON:  |   |                      |                |                      |                       |                      |                  |   |
| ANSTALTS- GEBAEUDE                                    | 202   | 322                  | 344            | 13                   | 205                   | 6                    | 800              | 1 386 275                                   |
| BUERO- U. VERWALTUNGS- GEB.                           | 947   | 724                  | 587            | 36                   | 17                    | 1                    | 1 710            | 2 054 085                                   |
| LANDWIRTSCH. BETRIEBS- GEB.                           | 394   | 280                  | 64             | 6                    | 3                     | 0                    | 274              | 154 634                                     |
| NICHTLANDW. BETRIEBS- GEB.                            | 3 783   | 2 803                | 715            | 52                   | -47                   | -1                   | 2 280            | 3 889 881                                   |
| DARUNTER:   |   |                      |                |                      |                       |                      |                  |   |
| FABRIK- U. WERKSTATT- GEB.                            | 1 057   | 999                  | 126            | 11                   | 3                     | 0                    | 485              | 1 288 397                                   |
| HANDELS- UND LAGER- GEB.                              | 1 565   | 1 154                | 506            | 34                   | -51                   | -1                   | 1 562            | 1 363 444                                   |
| HOTELS U. GASTSTAE- TTEN                              | 364   | 163                  | 46             | 4                    | -1                    | 0                    | 126              | 556 246                                     |
| SONSTIGE NICHTWOHN- GEBAEUDE                          | 1 084   | 517                  | 167            | 10                   | 29                    | 1                    | 397              | 2 094 187                                   |
| DARUNTER:   |   |                      |                |                      |                       |                      |                  |   |
| AUSGEW. INFRASTRUKTUR- GEB.                           | 1 406   | 1 095                | 514            | 23                   | 83                    | 3                    | 1 056            | 3 912 067                                   |
| VON DEN BAUHERREN WAREN:                              |   |                      |                |                      |                       |                      |                  |   |
| OEFFENTLICHE BAUHERREN<br>UNTERNEHMEN                 | 3 861   | 3 461                | 1 221          | 74                   | -199                  | -3                   | 3 072            | 5 226 085                                   |
| DAVON:  |   |                      |                |                      |                       |                      |                  |   |
| LAND- U. FORSTW., FISCH.<br>PRODUZIERENDES GEWERBE    | 1 142   | 1 146                | 72             | 7                    | -                     | -                    | 254              | 1 261 562                                   |
| HAND. KRED. VERS. DLSTG.<br>SON. VERK. U. NACHR. UEB. | 2 325   | 2 028                | 1 119          | 65                   | -204                  | -3                   | 2 699            | 3 822 315                                   |
| DARUNTER:   |   |                      |                |                      |                       |                      |                  |   |
| IMMOBILIEN- FONDS                                     | 187   | 281                  | 78             | 6                    | -                     | -                    | 239              | 620 441                                     |
| PRIVATE HAUSHALTE<br>ORG. OHNE ERWERBS- ZWECK         | 1 261<br>380  | 175<br>291           | 362<br>176     | 30<br>8              | 8<br>261              | 0<br>6               | 1 330<br>709     | 352 891<br>1 007 366                        |

BAUTAETIGKEIT  
2 BAUGENEHMIGUNGEN  
2.2 HOCHBAU INSGESAMT  
2.2.1 NACH GEBAEUDEARTEN UND BAUHERRENGRUPPEN  
JANUAR BIS AUGUST 1999

| GEBAEUDEART<br>BAUHERR        | ERRICHTUNG NEUER GEBAEUDE |                 |                  |                |                  |                       |                  |                 |  |
|-------------------------------|---------------------------|-----------------|------------------|----------------|------------------|-----------------------|------------------|-----------------|--|
|                               | GEBAEUDE                  | RAUM-<br>INHALT | NUTZ-<br>FLAECHE | WOHNUNGEN      |                  | SONST. WOHN-EINHEITEN |                  | WOHN-<br>RAEUME | VERANSCHL.<br>KOSTEN<br>DES<br>BAUWERKES |
|                               |                           |                 |                  | INS-<br>GESAMT | WOHN-<br>FLAECHE | INS-<br>GESAMT        | WOHN-<br>FLAECHE |                 |  |
|                               | ANZAHL                    | 1 000 M3        | 1 000 M2         | ANZAHL         | 1 000 M2         | ANZAHL                | 1 000 M2         | ANZAHL          | 1 000 DM                                 |
| NEUE LAENDER UND BERLIN - OST |                           |                 |                  |                |                  |                       |                  |                 |  |
| WOHN- UND NICHTWOHNGBAEUDE    | 36 181                    | 50 356          | 5 227            | 47 539         | 4 710            | 976                   | 36               | 225 483         | 17 841 824                               |
| DAGEGEN:                      |                           |                 |                  |                |                  |                       |                  |                 |  |
| JANUAR BIS AUGUST 1998        | 38 693                    | 61 223          | 5 791            | 60 185         | 5 617            | 1 106                 | 46               | 272 565         | 21 733 139                               |
| JANUAR BIS AUGUST 1997        | 44 405                    | 76 289          | 7 550            | 92 243         | 7 873            | 946                   | 36               | 386 206         | 28 547 660                               |
| JANUAR BIS AUGUST 1996        | 43 450                    | 82 834          | 8 247            | 104 177        | 8 484            | 463                   | 13               | 422 732         | 31 323 391                               |
| WOHNGBAEUDE ZUSAMMEN          | 32 086                    | 23 812          | 1 003            | 46 266         | 4 627            | 766                   | 30               | 221 495         | 10 298 701                               |
| DAVON:                        |                           |                 |                  |                |                  |                       |                  |                 |  |
| WOHNGBAEUDE M. 1 WOHNUNG      | 27 843                    | 16 605          | 669              | 27 843         | 3 274            | 38                    | 2                | 153 902         | 7 240 587                                |
| WOHNGBAEUDE M. 2 WOHNUNGEN    | 2 738                     | 2 507           | 122              | 5 476          | 481              | 6                     | 0                | 23 454          | 1 053 842                                |
| WOHNGBAEUDE M. 3 O.M. WOHN.   | 1 473                     | 4 448           | 197              | 12 600         | 859              | 8                     | 1                | 42 654          | 1 867 951                                |
| WOHNHEIME                     | 32                        | 254             | 15               | 347            | 12               | 714                   | 28               | 1 485           | 136 321                                  |
| DARUNTER:                     |                           |                 |                  |                |                  |                       |                  |                 |  |
| GEB. M. EIGENTUMSWOHNUNGEN    | 839                       | 2 289           | 97               | 6 153          | 459              | 6                     | 0                | 21 956          | 939 216                                  |
| VON DEN BAUHERREN WAREN:      |                           |                 |                  |                |                  |                       |                  |                 |  |
| OEFFENTLICHE BAUHERREN        | 122                       | 162             | 6                | 363            | 28               | 147                   | 5                | 1 497           | 83 239                                   |
| UNTERNEHMEN                   | 8 381                     | 7 243           | 308              | 16 630         | 1 428            | 31                    | 2                | 70 018          | 2 964 142                                |
| DAVON:                        |                           |                 |                  |                |                  |                       |                  |                 |  |
| WOHNUNGSUNTERNEHMEN           | 6 312                     | 5 192           | 216              | 11 730         | 1 024            | 6                     | 1                | 50 747          | 2 082 853                                |
| IMMOBILIENFONDS               | 452                       | 583             | 24               | 1 479          | 110              | 4                     | 0                | 5 260           | 262 241                                  |
| SONSTIGE UNTERNEHMEN          | 1 617                     | 1 469           | 68               | 3 421          | 294              | 21                    | 1                | 14 011          | 619 048                                  |
| PRIVATE HAUSHALTE             | 23 466                    | 16 106          | 676              | 28 777         | 3 138            | 135                   | 4                | 147 903         | 7 099 724                                |
| ORG. OHNE ERWERBSZWECK        | 97                        | 302             | 14               | 496            | 32               | 453                   | 20               | 2 077           | 151 596                                  |
| NICHTWOHNGBAEUDE ZUSAMMEN     | 4 095                     | 26 544          | 4 224            | 1 273          | 83               | 210                   | 6                | 3 998           | 7 543 123                                |
| DAVON:                        |                           |                 |                  |                |                  |                       |                  |                 |  |
| ANSTALTSGBAEUDE               | 140                       | 1 754           | 310              | 254            | 9                | 197                   | 5                | 661             | 1 187 373                                |
| BUERO- U. VERWALTUNGSGBE.     | 486                       | 3 421           | 681              | 476            | 33               | 7                     | 0                | 1 501           | 1 565 477                                |
| LANDWIRTSCH. BETRIEBSGBE.     | 282                       | 1 784           | 265              | 12             | 1                | 2                     | 0                | 54              | 134 270                                  |
| NICHTLANDW. BETRIEBSGBE.      | 2 531                     | 16 374          | 2 505            | 418            | 33               | 4                     | 0                | 1 498           | 3 074 737                                |
| DARUNTER:                     |                           |                 |                  |                |                  |                       |                  |                 |  |
| FABRIK- U. WERKSTATTGBE.      | 718                       | 6 402           | 875              | 53             | 5                | 3                     | 0                | 206             | 1 095 675                                |
| HANDELS- UND LAGERGBE.        | 1 070                     | 7 070           | 1 029            | 277            | 22               | -                     | -                | 1 001           | 1 027 519                                |
| HOTELS U. GASTSTAETTEN        | 120                       | 668             | 133              | 61             | 4                | -                     | -                | 179             | 351 576                                  |
| SONSTIGE NICHTWOHNGBAEUDE     | 657                       | 3 214           | 464              | 113            | 7                | -                     | -                | 274             | 1 581 266                                |
| DARUNTER:                     |                           |                 |                  |                |                  |                       |                  |                 |  |
| AUSGEW. INFRASTRUKTURGEB.     | 888                       | 6 908           | 1 023            | 378            | 17               | 68                    | 2                | 855             | 3 150 623                                |
| VON DEN BAUHERREN WAREN:      |                           |                 |                  |                |                  |                       |                  |                 |  |
| OEFFENTLICHE BAUHERREN        | 545                       | 4 408           | 672              | 107            | 5                | 135                   | 4                | 346             | 2 386 045                                |
| UNTERNEHMEN                   | 2 626                     | 19 908          | 3 125            | 873            | 59               | 5                     | 0                | 2 591           | 4 208 059                                |
| DAVON:                        |                           |                 |                  |                |                  |                       |                  |                 |  |
| LAND- U. FORSTW., FISCH.      | 319                       | 1 728           | 268              | 18             | 1                | 5                     | 0                | 68              | 116 104                                  |
| PRODUZIERENDES GEMERBE        | 815                       | 7 308           | 1 001            | 52             | 5                | -                     | -                | 184             | 1 064 865                                |
| HAND. KRED. VERS. DLSTG.      |                           |                 |                  |                |                  |                       |                  |                 |  |
| SOW. VERK. U. NACHR. UEB.     | 1 492                     | 10 870          | 1 856            | 803            | 53               | -                     | -                | 2 339           | 3 025 090                                |
| DARUNTER:                     |                           |                 |                  |                |                  |                       |                  |                 |  |
| IMMOBILIENFONDS               | 147                       | 1 499           | 275              | 81             | 6                | -                     | -                | 272             | 560 853                                  |
| PRIVATE HAUSHALTE             | 706                       | 793             | 157              | 160            | 13               | 6                     | 0                | 631             | 194 555                                  |
| ORG. OHNE ERWERBSZWECK        | 218                       | 1 434           | 270              | 133            | 6                | 64                    | 2                | 420             | 756 464                                  |

BAUTAETIGKEIT  
2 BAUGENEHMIGUNGEN  
2.2 HOCHBAU INSGESAMT  
2.2.2 NACH GEBAEUDEARTEN UND LAENDERN  
JANUAR BIS AUGUST 1999

| GEBAEUDEART                             | INSGESAMT (EINSCHL. BAUMASSNAHMEN AN BESTEHENDEN GEBAEUDEN) |                  |                |                  |                       |                  |                 |   |
|---|---|------------------|----------------|------------------|-----------------------|------------------|-----------------|---|
|   | GEBAEUDE/<br>BAUMASS-<br>NAHMEN                             | NUTZ-<br>FLAECHE | WOHNUNGEN      |                  | SONST. WOHN-EINHEITEN |                  | WOHN-<br>RAEUME | VERANSCHLAGTE<br>KOSTEN<br>DES<br>BAUWERKES |
|   |   |                  | INS-<br>GESAMT | WOHN-<br>FLAECHE | INS-<br>GESAMT        | WOHN-<br>FLAECHE |                 |   |
|   | ANZAHL  | 1 000 M2         | ANZAHL         | 1 000 M2         | ANZAHL                | 1 000 M2         | ANZAHL          | 1 000 DM                                    |
| BADEN - WUERTEMBERG                     |   |                  |                |                  |                       |                  |                 |   |
| WOHN- UND NICHTWOHNGBAEUDE              | 33 518  | 5 565            | 35 627         | 4 140            | 43                    | 5                | 180 215         | 17 196 706                                  |
| WOHNGBAEUDE ZUSAMMEN                    | 27 117  | 1 356            | 34 734         | 4 041            | 8                     | 4                | 176 156         | 10 469 899                                  |
| DAVON:                                  |   |                  |                |                  |                       |                  |                 |   |
| WOHNGBAEUDE M. 1 WOHNUNG                | .   | .                | .              | .                | .                     | .                | .               | .   |
| WOHNGBAEUDE M. 2 WOHNUNGEN              | .   | .                | .              | .                | .                     | .                | .               | .   |
| WOHNGBAEUDE M. 3 O.M.WOHN-<br>WOHNHEIME | 48  | 6                | 278            | 19               | 210                   | 8                | 1 108           | 105 870                                     |
| DARUNTER:                               |   |                  |                |                  |                       |                  |                 |   |
| GEB. M. EIGENTUMSWOHNUNGEN              | 2 346   | 230              | 10 786         | 892              | -46                   | -0               | 41 563          | 2 114 356                                   |
| NICHTWOHNGBAEUDE ZUSAMMEN               | 6 401   | 4 209            | 893            | 100              | 35                    | 1                | 4 059           | 6 726 807                                   |
| DAVON:                                  |   |                  |                |                  |                       |                  |                 |   |
| ANSTALTSGBAEUDE                         | 103   | 96               | 24             | 1                | 83                    | 2                | 144             | 554 626                                     |
| BUERO- U. VERWALTUNGSGBEB.              | 662   | 447              | 166            | 15               | -9                    | -                | 657             | 1 149 239                                   |
| LANDWIRTSCH. BETRIEBSGBEB.              | 1 215   | 432              | 114            | 16               | -                     | -                | 611             | 278 614                                     |
| NICHTLANDW. BETRIEBSGBEB.               | 3 673   | 2 935            | 593            | 66               | -39                   | -1               | 2 624           | 3 813 451                                   |
| SONSTIGE NICHTWOHNGBAEUDE               | 748   | 299              | -4             | 1                | -                     | -                | 23              | 930 877                                     |
| DARUNTER:                               |   |                  |                |                  |                       |                  |                 |   |
| AUSGEW. INFRASTRUKTURGEB.               | 916   | 446              | 18             | 2                | 59                    | 2                | 138             | 1 598 089                                   |
| BAYERN                                  |   |                  |                |                  |                       |                  |                 |   |
| WOHN- UND NICHTWOHNGBAEUDE              | 48 113  | 7 588            | 52 849         | 5 877            | 406                   | 18               | 279 785         | 26 010 713                                  |
| WOHNGBAEUDE ZUSAMMEN                    | 38 192  | 1 427            | 51 431         | 5 755            | 348                   | 15               | 274 369         | 16 409 084                                  |
| DAVON:                                  |   |                  |                |                  |                       |                  |                 |   |
| WOHNGBAEUDE M. 1 WOHNUNG                | .   | .                | .              | .                | .                     | .                | .               | .   |
| WOHNGBAEUDE M. 2 WOHNUNGEN              | .   | .                | .              | .                | .                     | .                | .               | .   |
| WOHNGBAEUDE M. 3 O.M.WOHN-<br>WOHNHEIME | 54  | 9                | 380            | 18               | 405                   | 16               | 1 548           | 139 226                                     |
| DARUNTER:                               |   |                  |                |                  |                       |                  |                 |   |
| GEB. M. EIGENTUMSWOHNUNGEN              | 2 159   | 170              | 13 054         | 988              | -29                   | -0               | 49 223          | 2 552 217                                   |
| NICHTWOHNGBAEUDE ZUSAMMEN               | 9 921   | 6 161            | 1 418          | 122              | 58                    | 2                | 5 416           | 9 601 629                                   |
| DAVON:                                  |   |                  |                |                  |                       |                  |                 |   |
| ANSTALTSGBAEUDE                         | 115   | 131              | 122            | 6                | 87                    | 3                | 443             | 504 151                                     |
| BUERO- U. VERWALTUNGSGBEB.              | 733   | 708              | 228            | 19               | -28                   | -1               | 848             | 1 893 533                                   |
| LANDWIRTSCH. BETRIEBSGBEB.              | 2 627   | 1 042            | 99             | 11               | -                     | -                | 482             | 797 686                                     |
| NICHTLANDW. BETRIEBSGBEB.               | 5 629   | 3 856            | 896            | 82               | -4                    | -0               | 3 468           | 5 140 207                                   |
| SONSTIGE NICHTWOHNGBAEUDE               | 817   | 425              | 73             | 4                | 3                     | -                | 175             | 1 266 052                                   |
| DARUNTER:                               |   |                  |                |                  |                       |                  |                 |   |
| AUSGEW. INFRASTRUKTURGEB.               | 1 078   | 615              | 203            | 11               | 90                    | 3                | 648             | 1 959 521                                   |
| BERLIN                                  |   |                  |                |                  |                       |                  |                 |   |
| WOHN- UND NICHTWOHNGBAEUDE              | 3 981   | 850              | 7 620          | 737              | 145                   | 4                | 30 787          | 4 738 009                                   |
| WOHNGBAEUDE ZUSAMMEN                    | 3 559   | 46               | 7 409          | 722              | 99                    | 3                | 30 108          | 2 247 329                                   |
| DAVON:                                  |   |                  |                |                  |                       |                  |                 |   |
| WOHNGBAEUDE M. 1 WOHNUNG                | .   | .                | .              | .                | .                     | .                | .               | .   |
| WOHNGBAEUDE M. 2 WOHNUNGEN              | .   | .                | .              | .                | .                     | .                | .               | .   |
| WOHNGBAEUDE M. 3 O.M.WOHN-<br>WOHNHEIME | 6   | -3               | 22             | 1                | 144                   | 3                | 201             | 16 383                                      |
| DARUNTER:                               |   |                  |                |                  |                       |                  |                 |   |
| GEB. M. EIGENTUMSWOHNUNGEN              | 518   | 9                | 2 621          | 234              | -48                   | -1               | 9 208           | 647 638                                     |
| NICHTWOHNGBAEUDE ZUSAMMEN               | 422   | 804              | 211            | 15               | 46                    | 1                | 679             | 2 488 680                                   |
| DAVON:                                  |   |                  |                |                  |                       |                  |                 |   |
| ANSTALTSGBAEUDE                         | 19  | 24               | -36            | -2               | 31                    | 1                | -65             | 143 988                                     |
| BUERO- U. VERWALTUNGSGBEB.              | 124   | 244              | 212            | 14               | 13                    | 1                | 613             | 979 447                                     |
| LANDWIRTSCH. BETRIEBSGBEB.              | 9   | 18               | 4              | 0                | 2                     | 0                | 21              | 34 541                                      |
| NICHTLANDW. BETRIEBSGBEB.               | 191   | 413              | 33             | 2                | -                     | -                | 107             | 681 738                                     |
| SONSTIGE NICHTWOHNGBAEUDE               | 79  | 105              | -2             | -                | -                     | -                | 3               | 648 966                                     |
| DARUNTER:                               |   |                  |                |                  |                       |                  |                 |   |
| AUSGEW. INFRASTRUKTURGEB.               | 105   | 217              | -32            | -2               | 31                    | 1                | -44             | 882 576                                     |

BAUTAETIGKEIT  
2 BAUGENEHMIGUNGEN  
2.2 HOCHBAU INSGESAMT  
2.2.2 NACH GEBAEUDEARTEN UND LAENDERN  
JANUAR BIS AUGUST 1999

| GEBAEUDEART                             | ERRICHTUNG NEUER GEBAEUDE |                 |                  |                |                  |                      |                  |                 |  |
|---|---------------------------|-----------------|------------------|----------------|------------------|----------------------|------------------|-----------------|--|
|   | GEBAEUDE                  | RAUM-<br>INHALT | NUTZ-<br>FLAECHE | WOHNUNGEN      |                  | SONST. WOHNEINHEITEN |                  | WOHN-<br>RAEUME | VERANSCHL.<br>KOSTEN<br>DES<br>BAUWERKES |
|   |                           |                 |                  | INS-<br>GESAMT | WOHN-<br>FLAECHE | INS-<br>GESAMT       | WOHN-<br>FLAECHE |                 |  |
|   | ANZAHL                    | 1 000 M3        | 1 000 M2         | ANZAHL         | 1 000 M2         | ANZAHL               | 1 000 M2         | ANZAHL          | 1 000 DM                                 |
| <b>BADEN - WÜRTTEMBERG</b>              |                           |                 |                  |                |                  |                      |                  |                 |  |
| WOHN- UND NICHTWOHNGBAEUDE              | 22 642                    | 42 058          | 4 886            | 32 734         | 3 649            | 361                  | 12               | 162 664         | 13 874 875                               |
| WOHNGBAEUDE ZUSAMMEN                    | 19 046                    | 20 010          | 1 405            | 31 915         | 3 569            | 250                  | 9                | 169 116         | 9 109 456                                |
| DAVON:                                  |                           |                 |                  |                |                  |                      |                  |                 |  |
| WOHNGBAEUDE M. 1 WOHNUNG                | 14 631                    | 11 865          | 903              | 14 531         | 2 055            | 26                   | 1                | 89 281          | 5 406 805                                |
| WOHNGBAEUDE M. 2 WOHNUNGEN              | 2 695                     | 3 090           | 209              | 5 390          | 558              | 1                    | -                | 24 257          | 1 430 264                                |
| WOHNGBAEUDE M. 3 O.M.WOHN.<br>WOHNHEIME | 1 790<br>30               | 4 928<br>127    | 265<br>9         | 11 798<br>186  | 942<br>13        | 10<br>213            | 1<br>8           | 44 684<br>893   | 2 207 313<br>65 073                      |
| DARUNTER:<br>GEB. M. EIGENTUMSWOHNUNGEN | 1 664                     | 4 305           | 251              | 10 147         | 825              | 11                   | 1                | 38 929          | 1 933 203                                |
| NICHTWOHNGBAEUDE ZUSAMMEN               | 3 596                     | 22 048          | 3 481            | 819            | 81               | 111                  | 3                | 3 549           | 4 765 420                                |
| DAVON:                                  |                           |                 |                  |                |                  |                      |                  |                 |  |
| ANSTALTSGBAEUDE                         | 30                        | 457             | 74               | 26             | 2                | 101                  | 2                | 181             | 321 934                                  |
| BUERO- U. VERWALTUNGSGBEB.              | 303                       | 1 813           | 361              | 191            | 18               | 10                   | 0                | 788             | 794 826                                  |
| LANDWIRTSCH. BETRIEBSGBEB.              | 852                       | 2 294           | 391              | 41             | 5                | -                    | -                | 201             | 216 269                                  |
| NICHTLANDW. BETRIEBSGBEB.               | 2 114                     | 16 229          | 2 428            | 508            | 52               | -                    | -                | 2 175           | 2 858 737                                |
| SONSTIGE NICHTWOHNGBAEUDE               | 297                       | 1 262           | 226              | 53             | 5                | -                    | -                | 204             | 573 654                                  |
| DARUNTER:<br>AUSGEW. INFRASTRUKTURGEB.  | 356                       | 2 165           | 348              | 78             | 6                | 101                  | 2                | 383             | 994 594                                  |
| <b>BAYERN</b>                           |                           |                 |                  |                |                  |                      |                  |                 |  |
| WOHN- UND NICHTWOHNGBAEUDE              | 34 951                    | 68 106          | 6 973            | 47 714         | 5 201            | 514                  | 18               | 249 618         | 22 894 604                               |
| WOHNGBAEUDE ZUSAMMEN                    | 27 558                    | 32 455          | 1 397            | 46 442         | 5 092            | 426                  | 14               | 244 716         | 14 653 690                               |
| DAVON:                                  |                           |                 |                  |                |                  |                      |                  |                 |  |
| WOHNGBAEUDE M. 1 WOHNUNG                | 21 575                    | 20 000          | 917              | 21 575         | 3 010            | 12                   | 1                | 140 637         | 8 995 706                                |
| WOHNGBAEUDE M. 2 WOHNUNGEN              | 3 767                     | 5 014           | 220              | 7 534          | 785              | 4                    | 0                | 38 021          | 2 258 185                                |
| WOHNGBAEUDE M. 3 O.M.WOHN.<br>WOHNHEIME | 2 191<br>25               | 7 258<br>182    | 251<br>9         | 16 981<br>352  | 1 270<br>17      | 1<br>409             | 0<br>13          | 64 615<br>1 443 | 3 299 748<br>100 051                     |
| DARUNTER:<br>GEB. M. EIGENTUMSWOHNUNGEN | 1 567                     | 5 270           | 178              | 12 285         | 921              | 1                    | 0                | 46 235          | 2 377 965                                |
| NICHTWOHNGBAEUDE ZUSAMMEN               | 7 393                     | 35 651          | 5 576            | 1 272          | 108              | 88                   | 3                | 4 902           | 8 240 914                                |
| DAVON:                                  |                           |                 |                  |                |                  |                      |                  |                 |  |
| ANSTALTSGBAEUDE                         | 61                        | 576             | 109              | 124            | 6                | 87                   | 3                | 453             | 381 037                                  |
| BUERO- U. VERWALTUNGSGBEB.              | 405                       | 3 984           | 645              | 243            | 20               | -                    | -                | 951             | 1 619 883                                |
| LANDWIRTSCH. BETRIEBSGBEB.              | 2 237                     | 6 155           | 983              | 60             | 7                | -                    | -                | 305             | 732 106                                  |
| NICHTLANDW. BETRIEBSGBEB.               | 4 212                     | 22 917          | 3 483            | 763            | 70               | -                    | -                | 2 952           | 4 559 643                                |
| SONSTIGE NICHTWOHNGBAEUDE               | 478                       | 2 016           | 356              | 82             | 5                | 1                    | -                | 241             | 948 245                                  |
| DARUNTER:<br>AUSGEW. INFRASTRUKTURGEB.  | 639                       | 2 921           | 518              | 215            | 12               | 88                   | 3                | 730             | 1 497 761                                |
| <b>BERLIN</b>                           |                           |                 |                  |                |                  |                      |                  |                 |  |
| WOHN- UND NICHTWOHNGBAEUDE              | 2 598                     | 8 031           | 834              | 6 492          | 670              | 14                   | 1                | 24 804          | 3 569 981                                |
| WOHNGBAEUDE ZUSAMMEN                    | 2 359                     | 2 937           | 81               | 6 276          | 553              | 6                    | 1                | 24 096          | 1 425 016                                |
| DAVON:                                  |                           |                 |                  |                |                  |                      |                  |                 |  |
| WOHNGBAEUDE M. 1 WOHNUNG                | 1 934                     | 1 189           | 31               | 1 934          | 225              | -                    | -                | 10 390          | 559 034                                  |
| WOHNGBAEUDE M. 2 WOHNUNGEN              | 133                       | 132             | 3                | 266            | 25               | -                    | -                | 1 134           | 62 889                                   |
| WOHNGBAEUDE M. 3 O.M.WOHN.<br>WOHNHEIME | 291                       | 1 603           | 46               | 4 076          | 303              | 2                    | 0                | 12 568          | 801 993                                  |
| DARUNTER:<br>GEB. M. EIGENTUMSWOHNUNGEN | 218                       | 867             | 25               | 2 016          | 170              | 1                    | 0                | 6 935           | 415 056                                  |
| NICHTWOHNGBAEUDE ZUSAMMEN               | 239                       | 5 094           | 754              | 216            | 17               | 8                    | 0                | 708             | 2 144 965                                |
| DAVON:                                  |                           |                 |                  |                |                  |                      |                  |                 |  |
| ANSTALTSGBAEUDE                         | 4                         | 137             | 19               | -              | -                | 6                    | 0                | 6               | 100 860                                  |
| BUERO- U. VERWALTUNGSGBEB.              | 58                        | 1 307           | 231              | 192            | 15               | -                    | -                | 607             | 831 483                                  |
| LANDWIRTSCH. BETRIEBSGBEB.              | 4                         | 92              | 18               | 3              | 0                | 2                    | 0                | 19              | 32 199                                   |
| NICHTLANDW. BETRIEBSGBEB.               | 128                       | 2 639           | 392              | 15             | 1                | -                    | -                | 50              | 606 645                                  |
| SONSTIGE NICHTWOHNGBAEUDE               | 45                        | 915             | 94               | 6              | 1                | -                    | -                | 26              | 573 778                                  |
| DARUNTER:<br>AUSGEW. INFRASTRUKTURGEB.  | 54                        | 1 928           | 202              | 8              | 1                | 6                    | 0                | 37              | 754 715                                  |

BAUTAETIGKEIT  
2 BAUGENEHMIGUNGEN  
2.2 HOCHBAU INSGESAMT  
2.2.2 NACH GEBAEUDEARTEN UND LAENDERN  
JANUAR BIS AUGUST 1999

| GEBAEUDEART                             | INSGESAMT (EINSCHL. BAUMASSNAHMEN AN BESTEHENDEN GEBAEUDEN) |                  |                |                  |                       |                  |                 |  |
|---|---|------------------|----------------|------------------|-----------------------|------------------|-----------------|--|
|   | GEBAEUDE/<br>BAUMASS-<br>NAHMEN                             | NUTZ-<br>FLAECHE | WOHNUNGEN      |                  | SONST. WOHN-EINHEITEN |                  | WOHN-<br>RAEUME | VERANSCHLAGTE<br>KOSTEN<br>DES<br>BAUERKES |
|   |   |                  | INS-<br>GESAMT | WOHN-<br>FLAECHE | INS-<br>GESAMT        | WOHN-<br>FLAECHE |                 |  |
|   | ANZAHL  | 1 000 M2         | ANZAHL         | 1 000 M2         | ANZAHL                | 1 000 M2         | ANZAHL          | 1 000 DM                                   |
| <b>BRANDENBURG</b>                      |   |                  |                |                  |                       |                  |                 |  |
| WOHN- UND NICHTWOHNGBAEUDE              | 14 151  | 1 054            | 14 998         | 1 597            | 402                   | 10               | 72 752          | 5 123 985                                  |
| WOHNGBAEUDE ZUSAMMEN                    | 12 995  | 226              | 14 648         | 1 575            | 325                   | 8                | 71 678          | 3 692 024                                  |
| DAVON:                                  |   |                  |                |                  |                       |                  |                 |  |
| WOHNGBAEUDE M. 1 WOHNUNG                | .   | .                | .              | .                | .                     | .                | .               | .  |
| WOHNGBAEUDE M. 2 WOHNUNGEN              | .   | .                | .              | .                | .                     | .                | .               | .  |
| WOHNGBAEUDE M. 3 O.M.WOHN.<br>WOHNHEIME | 13  | -9               | 181            | 8                | 320                   | 8                | 728             | 47 717                                     |
| DARUNTER:                               |   |                  |                |                  |                       |                  |                 |  |
| GEB. M. EIGENTUMSWOHNUNGEN              | 240   | 10               | 1 029          | 85               | -                     | -                | 3 845           | 232 876                                    |
| NICHTWOHNGBAEUDE ZUSAMMEN               | 1 156   | 828              | 350            | 22               | 77                    | 2                | 1 074           | 1 431 961                                  |
| DAVON:                                  |   |                  |                |                  |                       |                  |                 |  |
| ANSTALTSGBAEUDE                         | 42  | 50               | 22             | 1                | 62                    | 1                | 198             | 214 392                                    |
| BUERO- U. VERWALTUNGSGBE.               | 176   | 115              | 86             | 6                | 6                     | 0                | 262             | 217 221                                    |
| LANDWIRTSCH. BETRIEBSGBE.               | 99  | 55               | 18             | 2                | 1                     | -                | 78              | 26 615                                     |
| NICHTLANDW. BETRIEBSGBE.                | 640   | 507              | 151            | 10               | 8                     | 0                | 435             | 683 495                                    |
| SONSTIGE NICHTWOHNGBAEUDE               | 199   | 101              | 73             | 4                | -                     | -                | 101             | 290 238                                    |
| DARUNTER:                               |   |                  |                |                  |                       |                  |                 |  |
| AUSGEW. INFRASTRUKTURGEB.               | 250   | 180              | 95             | 5                | 62                    | 1                | 305             | 574 987                                    |
| <b>BREMEN</b>                           |   |                  |                |                  |                       |                  |                 |  |
| WOHN- UND NICHTWOHNGBAEUDE              | 1 071   | 372              | 1 380          | 136              | -43                   | -0               | 6 124           | 741 004                                    |
| WOHNGBAEUDE ZUSAMMEN                    | 887   | 27               | 1 381          | 134              | -43                   | -0               | 6 062           | 306 162                                    |
| DAVON:                                  |   |                  |                |                  |                       |                  |                 |  |
| WOHNGBAEUDE M. 1 WOHNUNG                | .   | .                | .              | .                | .                     | .                | .               | .  |
| WOHNGBAEUDE M. 2 WOHNUNGEN              | .   | .                | .              | .                | .                     | .                | .               | .  |
| WOHNGBAEUDE M. 3 O.M.WOHN.<br>WOHNHEIME | -   | -                | -              | -                | -                     | -                | -               | -  |
| DARUNTER:                               |   |                  |                |                  |                       |                  |                 |  |
| GEB. M. EIGENTUMSWOHNUNGEN              | 41  | 9                | 330            | 26               | -46                   | -1               | 1 200           | 63 308                                     |
| NICHTWOHNGBAEUDE ZUSAMMEN               | 184   | 345              | 19             | 2                | -                     | -                | 62              | 434 842                                    |
| DAVON:                                  |   |                  |                |                  |                       |                  |                 |  |
| ANSTALTSGBAEUDE                         | 3   | 2                | 5              | 0                | -                     | -                | 3               | 7 324                                      |
| BUERO- U. VERWALTUNGSGBE.               | 38  | 69               | 6              | 1                | -                     | -                | 27              | 153 961                                    |
| LANDWIRTSCH. BETRIEBSGBE.               | 4   | 1                | 1              | 0                | -                     | -                | 4               | 935  |
| NICHTLANDW. BETRIEBSGBE.                | 116   | 257              | 1              | 0                | -                     | -                | 7               | 235 353                                    |
| SONSTIGE NICHTWOHNGBAEUDE               | 23  | 17               | 6              | 0                | -                     | -                | 21              | 37 209                                     |
| DARUNTER:                               |   |                  |                |                  |                       |                  |                 |  |
| AUSGEW. INFRASTRUKTURGEB.               | 29  | 21               | 11             | 1                | -                     | -                | 24              | 50 100                                     |
| <b>HAMBURG</b>                          |   |                  |                |                  |                       |                  |                 |  |
| WOHN- UND NICHTWOHNGBAEUDE              | 2 065   | 309              | 3 129          | 327              | -                     | -                | 14 040          | 1 475 186                                  |
| WOHNGBAEUDE ZUSAMMEN                    | 1 871   | 63               | 3 088          | 323              | -                     | -                | 13 909          | 973 182                                    |
| DAVON:                                  |   |                  |                |                  |                       |                  |                 |  |
| WOHNGBAEUDE M. 1 WOHNUNG                | .   | .                | .              | .                | .                     | .                | .               | .  |
| WOHNGBAEUDE M. 2 WOHNUNGEN              | .   | .                | .              | .                | .                     | .                | .               | .  |
| WOHNGBAEUDE M. 3 O.M.WOHN.<br>WOHNHEIME | -   | -                | -              | -                | -                     | -                | -               | -  |
| DARUNTER:                               |   |                  |                |                  |                       |                  |                 |  |
| GEB. M. EIGENTUMSWOHNUNGEN              | 157   | 14               | 854            | 79               | -                     | -                | 3 245           | 234 202                                    |
| NICHTWOHNGBAEUDE ZUSAMMEN               | 194   | 246              | 41             | 4                | -                     | -                | 131             | 502 004                                    |
| DAVON:                                  |   |                  |                |                  |                       |                  |                 |  |
| ANSTALTSGBAEUDE                         | 3   | 1                | 4              | 0                | -                     | -                | 15              | 2 636                                      |
| BUERO- U. VERWALTUNGSGBE.               | 45  | 107              | 29             | 3                | -                     | -                | 92              | 259 604                                    |
| LANDWIRTSCH. BETRIEBSGBE.               | 12  | 6                | -              | -                | -                     | -                | -               | 3 613                                      |
| NICHTLANDW. BETRIEBSGBE.                | 100   | 106              | 5              | 0                | -                     | -                | 13              | 177 252                                    |
| SONSTIGE NICHTWOHNGBAEUDE               | 34  | 26               | 3              | 0                | -                     | -                | 11              | 58 939                                     |
| DARUNTER:                               |   |                  |                |                  |                       |                  |                 |  |
| AUSGEW. INFRASTRUKTURGEB.               | 44  | 37               | 7              | 1                | -                     | -                | 26              | 78 014                                     |

BAUTAETIGKEIT  
2 BAUGENEHMIGUNGEN  
2.2 HOCHBAU INSGESAMT  
2.2.2 NACH GEBAEUDEARTEN UND LAENDERN  
JANUAR BIS AUGUST 1999

| GEBAEUDEART                                 | ERRICHTUNG NEUER GEBAEUDE |                 |                  |                |                  |                       |                  |                  |  |
|---|---------------------------|-----------------|------------------|----------------|------------------|-----------------------|------------------|------------------|--|
|   | GEBAEUDE                  | RAUM-<br>INHALT | NUTZ-<br>FLAECHE | WOHNUNGEN      |                  | SONST. WOHN-EINHEITEN |                  | WOHN-<br>RAELUME | VERANSCHL.<br>KOSTEN<br>DES<br>BAUWERKES |
|   |                           |                 |                  | INS-<br>GESAMT | WOHN-<br>FLAECHE | INS-<br>GESAMT        | WOHN-<br>FLAECHE |                  |  |
|   | ANZAHL                    | 1 000 M3        | 1 000 M2         | ANZAHL         | 1 000 M2         | ANZAHL                | 1 000 M2         | ANZAHL           | 1 000 DM                                 |
| <b>BRANDENBURG</b>                          |                           |                 |                  |                |                  |                       |                  |                  |  |
| WOHN- UND NICHTWOHN- GEBAEUDE               | 10 908                    | 11 497          | 1 063            | 12 904         | 1 356            | 214                   | 5                | 63 069           | 4 065 410                                |
| WOHN- GEBAEUDE ZUSAMMEN                     | 10 204                    | 6 862           | 333              | 12 617         | 1 338            | 142                   | 4                | 62 106           | 2 957 920                                |
| DAVON:                                      |                           |                 |                  |                |                  |                       |                  |                  |  |
| WOHN- GEBAEUDE M. 1 WOHNUNG                 | 9 155                     | 5 425           | 261              | 9 155          | 1 059            | 4                     | 0                | 48 725           | 2 348 764                                |
| WOHN- GEBAEUDE M. 2 WOHNUNGEN               | 812                       | 753             | 40               | 1 624          | 146              | -                     | -                | 6 844            | 316 987                                  |
| WOHN- GEBAEUDE M. 3 O.M. WOHN-<br>WOHNHEIME | 231                       | 650             | 29               | 1 799          | 131              | -                     | -                | 6 257            | 273 213                                  |
|   | 6                         | 34              | 3                | 39             | 2                | 138                   | 4                | 280              | 18 856                                   |
| DARUNTER:                                   |                           |                 |                  |                |                  |                       |                  |                  |  |
| GEB. M. EIGENTUMS-<br>WOHNUNGEN             | 131                       | 330             | 16               | 827            | 69               | -                     | -                | 3 219            | 136 443                                  |
| NICHTWOHN- GEBAEUDE ZUSAMMEN                | 704                       | 4 635           | 730              | 287            | 18               | 72                    | 2                | 963              | 1 107 490                                |
| DAVON:                                      |                           |                 |                  |                |                  |                       |                  |                  |  |
| ANSTALTS- GEBAEUDE                          | 30                        | 294             | 48               | 18             | 1                | 62                    | 1                | 200              | 188 955                                  |
| BUERO- U. VERWALTUNGS-<br>GEB.              | 95                        | 521             | 109              | 81             | 6                | 6                     | 0                | 268              | 171 742                                  |
| LANDWIRTSCH. BETRIEBS-<br>GEB.              | 71                        | 397             | 54               | 2              | 0                | -                     | -                | 9                | 22 348                                   |
| NICHTLANDW. BETRIEBS-<br>GEB.               | 406                       | 2 844           | 429              | 117            | 8                | 4                     | 0                | 369              | 510 737                                  |
| SONSTIGE NICHTWOHN-<br>GEBAEUDE             | 102                       | 579             | 90               | 69             | 3                | -                     | -                | 117              | 213 708                                  |
| DARUNTER:                                   |                           |                 |                  |                |                  |                       |                  |                  |  |
| AUSGEW. INFRASTRUKTUR-<br>GEB.              | 150                       | 1 076           | 167              | 89             | 4                | 62                    | 1                | 324              | 471 874                                  |
| <b>BREMEN</b>                               |                           |                 |                  |                |                  |                       |                  |                  |  |
| WOHN- UND NICHTWOHN- GEBAEUDE               | 694                       | 2 519           | 353              | 1 297          | 118              | -                     | -                | 5 571            | 643 049                                  |
| WOHN- GEBAEUDE ZUSAMMEN                     | 566                       | 581             | 29               | 1 284          | 116              | -                     | -                | 5 513            | 264 728                                  |
| DAVON:                                      |                           |                 |                  |                |                  |                       |                  |                  |  |
| WOHN- GEBAEUDE M. 1 WOHNUNG                 | 468                       | 269             | 11               | 468            | 58               | -                     | -                | 2 593            | 120 893                                  |
| WOHN- GEBAEUDE M. 2 WOHNUNGEN               | 35                        | 30              | 1                | 70             | 7                | -                     | -                | 312              | 13 483                                   |
| WOHN- GEBAEUDE M. 3 O.M. WOHN-<br>WOHNHEIME | 63                        | 284             | 16               | 746            | 52               | -                     | -                | 2 608            | 130 352                                  |
|   | -                         | -               | -                | -              | -                | -                     | -                | -                | -  |
| DARUNTER:                                   |                           |                 |                  |                |                  |                       |                  |                  |  |
| GEB. M. EIGENTUMS-<br>WOHNUNGEN             | 31                        | 128             | 9                | 315            | 26               | -                     | -                | 1 198            | 61 029                                   |
| NICHTWOHN- GEBAEUDE ZUSAMMEN                | 128                       | 1 938           | 324              | 13             | 1                | -                     | -                | 58               | 378 321                                  |
| DAVON:                                      |                           |                 |                  |                |                  |                       |                  |                  |  |
| ANSTALTS- GEBAEUDE                          | -                         | -               | -                | -              | -                | -                     | -                | -                | -  |
| BUERO- U. VERWALTUNGS-<br>GEB.              | 26                        | 518             | 66               | 6              | 1                | -                     | -                | 27               | 133 796                                  |
| LANDWIRTSCH. BETRIEBS-<br>GEB.              | -                         | -               | -                | -              | -                | -                     | -                | -                | -  |
| NICHTLANDW. BETRIEBS-<br>GEB.               | 85                        | 1 330           | 241              | 1              | 0                | -                     | -                | 7                | 212 607                                  |
| SONSTIGE NICHTWOHN-<br>GEBAEUDE             | 15                        | 89              | 16               | 6              | 0                | -                     | -                | 24               | 31 210                                   |
| DARUNTER:                                   |                           |                 |                  |                |                  |                       |                  |                  |  |
| AUSGEW. INFRASTRUKTUR-<br>GEB.              | 16                        | 101             | 18               | 6              | 0                | -                     | -                | 24               | 35 447                                   |
| <b>HAMBURG</b>                              |                           |                 |                  |                |                  |                       |                  |                  |  |
| WOHN- UND NICHTWOHN- GEBAEUDE               | 1 469                     | 2 685           | 287              | 2 908          | 284              | -                     | -                | 12 694           | 1 308 116                                |
| WOHN- GEBAEUDE ZUSAMMEN                     | 1 336                     | 1 481           | 65               | 2 866          | 279              | -                     | -                | 12 553           | 853 396                                  |
| DAVON:                                      |                           |                 |                  |                |                  |                       |                  |                  |  |
| WOHN- GEBAEUDE M. 1 WOHNUNG                 | 1 052                     | 673             | 31               | 1 052          | 125              | -                     | -                | 5 694            | 392 639                                  |
| WOHN- GEBAEUDE M. 2 WOHNUNGEN               | 111                       | 136             | 8                | 222            | 24               | -                     | -                | 1 054            | 80 970                                   |
| WOHN- GEBAEUDE M. 3 O.M. WOHN-<br>WOHNHEIME | 173                       | 671             | 26               | 1 592          | 130              | -                     | -                | 5 805            | 379 787                                  |
|   | -                         | -               | -                | -              | -                | -                     | -                | -                | -  |
| DARUNTER:                                   |                           |                 |                  |                |                  |                       |                  |                  |  |
| GEB. M. EIGENTUMS-<br>WOHNUNGEN             | 113                       | 356             | 16               | 719            | 68               | -                     | -                | 2 788            | 211 622                                  |
| NICHTWOHN- GEBAEUDE ZUSAMMEN                | 133                       | 1 204           | 223              | 42             | 4                | -                     | -                | 141              | 454 719                                  |
| DAVON:                                      |                           |                 |                  |                |                  |                       |                  |                  |  |
| ANSTALTS- GEBAEUDE                          | -                         | -               | -                | -              | -                | -                     | -                | -                | -  |
| BUERO- U. VERWALTUNGS-<br>GEB.              | 23                        | 472             | 100              | 33             | 3                | -                     | -                | 107              | 242 448                                  |
| LANDWIRTSCH. BETRIEBS-<br>GEB.              | 11                        | 31              | 5                | -              | -                | -                     | -                | -                | 3 393                                    |
| NICHTLANDW. BETRIEBS-<br>GEB.               | 72                        | 564             | 93               | 6              | 1                | -                     | -                | 22               | 152 896                                  |
| SONSTIGE NICHTWOHN-<br>GEBAEUDE             | 27                        | 135             | 25               | 3              | 0                | -                     | -                | 12               | 55 982                                   |
| DARUNTER:                                   |                           |                 |                  |                |                  |                       |                  |                  |  |
| AUSGEW. INFRASTRUKTUR-<br>GEB.              | 33                        | 209             | 35               | 3              | 0                | -                     | -                | 12               | 72 161                                   |

BAU-TÄTIGKEIT  
2 BAUGENEHMIGUNGEN  
2.2 HOCHBAU INSGESAMT  
2.2.2 NACH GEBÄUDEARTEN UND LÄNDERN  
JANUAR BIS AUGUST 1999

| GEBÄUDEART                                 | INSGESAMT (EINSCHL. BAUMASSNAHMEN AN BESTEHENDEN GEBÄUDEN) |                 |                |                 |                       |                 |                 |   |
|--|--|-----------------|----------------|-----------------|-----------------------|-----------------|-----------------|---|
|  | GEBÄUDE/<br>BAUMASS-<br>NAHMEN                             | NUTZ-<br>FLÄCHE | WOHNUNGEN      |                 | SONST. WOHN-EINHEITEN |                 | WOHN-<br>RAEUME | VERANSCHLAGTE<br>KOSTEN<br>DES<br>BAUWERKES |
|  |  |                 | INS-<br>GESAMT | WOHN-<br>FLÄCHE | INS-<br>GESAMT        | WOHN-<br>FLÄCHE |                 |   |
| ANZAHL                                     | 1 000 M2   | ANZAHL          | 1 000 M2       | ANZAHL          | 1 000 M2              | ANZAHL          | 1 000 DM        |   |
| HESSEN                                     |  |                 |                |                 |                       |                 |                 |   |
| WOHN- UND NICHTWOHN- GEBÄUDE               | 17 231   | 2 156           | 17 688         | 2 069           | -                     | -               | 90 811          | 7 676 985                                   |
| WOHN- GEBÄUDE ZUSAMMEN                     | 13 511   | 593             | 16 986         | 2 021           | -                     | -               | 88 675          | 4 809 534                                   |
| DAVON:                                     |  |                 |                |                 |                       |                 |                 |   |
| WOHN- GEBÄUDE M. 1 WOHNUNG                 | .  | .               | .              | .               | .                     | .               | .               | .   |
| WOHN- GEBÄUDE M. 2 WOHNUNGEN               | .  | .               | .              | .               | .                     | .               | .               | .   |
| WOHN- GEBÄUDE M. 3 O.M. WOHN-<br>WOHNHEIME | 5  | -0              | 6              | 1               | -                     | -               | 36              | 1 812                                       |
| DARUNTER:                                  |  |                 |                |                 |                       |                 |                 |   |
| GEB. M. EIGENTUMS- WOHNUNGEN               | 1 323  | 121             | 4 906          | 438             | -                     | -               | 20 157          | 969 437                                     |
| NICHTWOHN- GEBÄUDE ZUSAMMEN                | 3 720  | 1 564           | 702            | 48              | -                     | -               | 2 136           | 2 867 451                                   |
| DAVON:                                     |  |                 |                |                 |                       |                 |                 |   |
| ANSTALTSGEBÄUDE                            | 87   | 70              | 146            | 6               | -                     | -               | 208             | 207 403                                     |
| BUERO- U. VERWALTUNGSGEB.                  | 477  | 329             | 91             | 8               | -                     | -               | 350             | 899 379                                     |
| LANDWIRTSCH. BETRIEBSGEB.                  | 494  | 179             | 32             | 3               | -                     | -               | 147             | 146 281                                     |
| NICHTLANDW. BETRIEBSGEB.                   | 2 116  | 809             | 397            | 28              | -                     | -               | 1 311           | 1 182 654                                   |
| SONSTIGE NICHTWOHN- GEBÄUDE                | 566  | 176             | 36             | 3               | -                     | -               | 120             | 431 734                                     |
| DARUNTER:                                  |  |                 |                |                 |                       |                 |                 |   |
| AUSGEW. INFRASTRUKTURGEB.                  | 537  | 252             | 177            | 9               | -                     | -               | 312             | 626 666                                     |
| MECKLENBURG - VORPOMMERN                   |  |                 |                |                 |                       |                 |                 |   |
| WOHN- UND NICHTWOHN- GEBÄUDE               | 6 436  | 463             | 8 472          | 766             | 8                     | 1               | 35 219          | 2 561 875                                   |
| WOHN- GEBÄUDE ZUSAMMEN                     | 5 768  | 49              | 8 400          | 760             | 7                     | 0               | 34 984          | 1 653 322                                   |
| DAVON:                                     |  |                 |                |                 |                       |                 |                 |   |
| WOHN- GEBÄUDE M. 1 WOHNUNG                 | .  | .               | .              | .               | .                     | .               | .               | .   |
| WOHN- GEBÄUDE M. 2 WOHNUNGEN               | .  | .               | .              | .               | .                     | .               | .               | .   |
| WOHN- GEBÄUDE M. 3 O.M. WOHN-<br>WOHNHEIME | 4  | 4               | 225            | 7               | -                     | -               | 260             | 14 670                                      |
| DARUNTER:                                  |  |                 |                |                 |                       |                 |                 |   |
| GEB. M. EIGENTUMS- WOHNUNGEN               | 191  | 4               | 1 094          | 73              | -                     | -               | 3 494           | 162 074                                     |
| NICHTWOHN- GEBÄUDE ZUSAMMEN                | 668  | 414             | 72             | 6               | 1                     | 0               | 235             | 908 553                                     |
| DAVON:                                     |  |                 |                |                 |                       |                 |                 |   |
| ANSTALTSGEBÄUDE                            | 22   | 25              | 5              | 0               | -                     | -               | 16              | 92 924                                      |
| BUERO- U. VERWALTUNGSGEB.                  | 150  | 53              | 43             | 3               | -                     | -               | 140             | 144 931                                     |
| LANDWIRTSCH. BETRIEBSGEB.                  | 44   | 41              | 6              | 1               | -                     | -               | 24              | 17 809                                      |
| NICHTLANDW. BETRIEBSGEB.                   | 325  | 224             | -              | 0               | -1                    | -               | -15             | 402 893                                     |
| SONSTIGE NICHTWOHN- GEBÄUDE                | 127  | 70              | 18             | 1               | 2                     | 0               | 70              | 249 996                                     |
| DARUNTER:                                  |  |                 |                |                 |                       |                 |                 |   |
| AUSGEW. INFRASTRUKTURGEB.                  | 138  | 104             | 24             | 2               | 2                     | 0               | 97              | 379 771                                     |
| NIEDERSACHSEN                              |  |                 |                |                 |                       |                 |                 |   |
| WOHN- UND NICHTWOHN- GEBÄUDE               | 32 168   | 4 261           | 31 389         | 3 793           | 86                    | 7               | 170 417         | 10 701 851                                  |
| WOHN- GEBÄUDE ZUSAMMEN                     | 26 505   | 787             | 30 749         | 3 739           | 74                    | 6               | 168 048         | 7 401 300                                   |
| DAVON:                                     |  |                 |                |                 |                       |                 |                 |   |
| WOHN- GEBÄUDE M. 1 WOHNUNG                 | .  | .               | .              | .               | .                     | .               | .               | .   |
| WOHN- GEBÄUDE M. 2 WOHNUNGEN               | .  | .               | .              | .               | .                     | .               | .               | .   |
| WOHN- GEBÄUDE M. 3 O.M. WOHN-<br>WOHNHEIME | 16   | 1               | 33             | 1               | 56                    | 6               | 243             | 18 057                                      |
| DARUNTER:                                  |  |                 |                |                 |                       |                 |                 |   |
| GEB. M. EIGENTUMS- WOHNUNGEN               | 686  | 74              | 3 728          | 301             | -                     | -               | 14 061          | 585 895                                     |
| NICHTWOHN- GEBÄUDE ZUSAMMEN                | 5 663  | 3 474           | 640            | 54              | 12                    | 1               | 2 369           | 3 300 551                                   |
| DAVON:                                     |  |                 |                |                 |                       |                 |                 |   |
| ANSTALTSGEBÄUDE                            | 115  | 60              | 25             | 1               | 1                     | 0               | 61              | 144 438                                     |
| BUERO- U. VERWALTUNGSGEB.                  | 490  | 279             | 61             | 5               | -                     | -               | 191             | 505 796                                     |
| LANDWIRTSCH. BETRIEBSGEB.                  | 1 859  | 952             | 74             | 9               | -                     | -               | 395             | 462 808                                     |
| NICHTLANDW. BETRIEBSGEB.                   | 2 683  | 1 995           | 465            | 39              | 1                     | -               | 1 684           | 1 833 323                                   |
| SONSTIGE NICHTWOHN- GEBÄUDE                | 516  | 190             | 15             | 0               | 10                    | 1               | 38              | 354 186                                     |
| DARUNTER:                                  |  |                 |                |                 |                       |                 |                 |   |
| AUSGEW. INFRASTRUKTURGEB.                  | 718  | 296             | 50             | 2               | 11                    | 1               | 135             | 541 863                                     |

BAUTAETIGKEIT  
2 BAUGENEHMIGUNGEN  
2.2 HOCHBAU INSGESAMT  
2.2.2 NACH GEBAEUDEARTEN UND LAENDERN  
JANUAR BIS AUGUST 1999

| GEBAEUDEART                                | ERRICHTUNG NEUER GEBAEUDE |                 |                  |                |                  |                       |                  |                 |  |  |
|--|---------------------------|-----------------|------------------|----------------|------------------|-----------------------|------------------|-----------------|--|--|
|  | GEBAEUDE                  | RAUM-<br>INHALT | NUTZ-<br>FLAECHE | WOHNUNGEN      |                  | SONST. WOHN-EINHEITEN |                  | WOHN-<br>RAEUME | VERANSCHL.<br>KOSTEN<br>DES<br>BAUWERKES |  |
|  |                           |                 |                  | INS-<br>GESAMT | WOHN-<br>FLAECHE | INS-<br>GESAMT        | WOHN-<br>FLAECHE |                 |  |  |
|  |                           |                 |                  | ANZAHL         | 1 000 M2         | ANZAHL                | 1 000 M2         |                 |  |  |
| HESSEN                                     |                           |                 |                  |                |                  |                       |                  |                 |  |  |
| WOHN- UND NICHTWOHN-GEBAEUDE               | 10 192                    | 14 951          | 1 939            | 15 477         | 1 699            | -                     | -                | 76 866          | 6 072 472                                |  |
| WOHN-GEBAEUDE ZUSAMMEN                     | 8 179                     | 9 105           | 591              | 14 980         | 1 664            | -                     | -                | 75 226          | 3 911 641                                |  |
| DAVON:                                     |                           |                 |                  |                |                  |                       |                  |                 |  |  |
| WOHN-GEBAEUDE M. 1 WOHNUNG                 | 5 891                     | 4 764           | 324              | 5 891          | 839              | -                     | -                | 36 934          | 2 061 172                                |  |
| WOHN-GEBAEUDE M. 2 WOHNUNGEN               | 1 387                     | 1 637           | 106              | 2 774          | 299              | -                     | -                | 13 546          | 709 482                                  |  |
| WOHN-GEBAEUDE M. 3 O.M. WOHN-<br>WOHNHEIME | 898                       | 2 703           | 162              | 6 312          | 525              | -                     | -                | 24 729          | 1 139 977                                |  |
|  | 3                         | 3               | 0                | 3              | 0                | -                     | -                | 17              | 1 010                                    |  |
| DARUNTER:                                  |                           |                 |                  |                |                  |                       |                  |                 |  |  |
| GEB. M. EIGENTUMSWOHNUNGEN                 | 745                       | 1 981           | 123              | 4 356          | 380              | -                     | -                | 17 552          | 832 444                                  |  |
| NICHTWOHN-GEBAEUDE ZUSAMMEN                | 2 013                     | 5 846           | 1 348            | 497            | 34               | -                     | -                | 1 640           | 2 160 831                                |  |
| DAVON:                                     |                           |                 |                  |                |                  |                       |                  |                 |  |  |
| ANSTALTS-GEBAEUDE                          | 19                        | 249             | 60               | 28             | 2                | -                     | -                | 68              | 109 631                                  |  |
| BUERO- U. VERWALTUNGS-GEB.                 | 187                       | 1 241           | 285              | 95             | 8                | -                     | -                | 375             | 734 224                                  |  |
| LANDWIRTSCH. BETRIEBS-GEB.                 | 331                       | 693             | 164              | 6              | 1                | -                     | -                | 26              | 118 634                                  |  |
| NICHTLANDW. BETRIEBS-GEB.                  | 1 220                     | 3 014           | 693              | 330            | 21               | -                     | -                | 1 026           | 902 832                                  |  |
| SONSTIGE NICHTWOHN-GEBAEUDE                | 256                       | 650             | 146              | 38             | 3                | -                     | -                | 145             | 294 310                                  |  |
| DARUNTER:                                  |                           |                 |                  |                |                  |                       |                  |                 |  |  |
| AUSGEW. INFRASTRUKTUR-GEB.                 | 221                       | 926             | 212              | 65             | 5                | -                     | -                | 212             | 383 907                                  |  |
| MECKLENBURG - VORPOMMERN                   |                           |                 |                  |                |                  |                       |                  |                 |  |  |
| WOHN- UND NICHTWOHN-GEBAEUDE               | 5 157                     | 5 228           | 482              | 7 365          | 671              | 9                     | 1                | 31 502          | 2 061 203                                |  |
| WOHN-GEBAEUDE ZUSAMMEN                     | 4 721                     | 3 075           | 108              | 7 271          | 665              | 9                     | 1                | 31 230          | 1 354 002                                |  |
| DAVON:                                     |                           |                 |                  |                |                  |                       |                  |                 |  |  |
| WOHN-GEBAEUDE M. 1 WOHNUNG                 | 4 042                     | 2 083           | 64               | 4 042          | 459              | 8                     | 1                | 21 189          | 948 753                                  |  |
| WOHN-GEBAEUDE M. 2 WOHNUNGEN               | 361                       | 272             | 10               | 722            | 58               | 1                     | -                | 2 779           | 113 072                                  |  |
| WOHN-GEBAEUDE M. 3 O.M. WOHN-<br>WOHNHEIME | 316                       | 680             | 30               | 2 281          | 142              | -                     | -                | 7 026           | 280 977                                  |  |
|  | .                         | .               | .                | .              | .                | .                     | .                | .               | .  |  |
| DARUNTER:                                  |                           |                 |                  |                |                  |                       |                  |                 |  |  |
| GEB. M. EIGENTUMSWOHNUNGEN                 | 128                       | 292             | 12               | 927            | 62               | -                     | -                | 3 026           | 118 108                                  |  |
| NICHTWOHN-GEBAEUDE ZUSAMMEN                | 436                       | 2 153           | 374              | 94             | 6                | -                     | -                | 272             | 707 201                                  |  |
| DAVON:                                     |                           |                 |                  |                |                  |                       |                  |                 |  |  |
| ANSTALTS-GEBAEUDE                          | 18                        | 145             | 26               | -              | -                | -                     | -                | -               | 87 105                                   |  |
| BUERO- U. VERWALTUNGS-GEB.                 | 77                        | 231             | 46               | 44             | 3                | -                     | -                | 149             | 89 981                                   |  |
| LANDWIRTSCH. BETRIEBS-GEB.                 | 35                        | 367             | 40               | 5              | 1                | -                     | -                | 21              | 15 557                                   |  |
| NICHTLANDW. BETRIEBS-GEB.                  | 217                       | 1 035           | 197              | 37             | 2                | -                     | -                | 73              | 315 688                                  |  |
| SONSTIGE NICHTWOHN-GEBAEUDE                | 89                        | 378             | 65               | 8              | 1                | -                     | -                | 29              | 198 870                                  |  |
| DARUNTER:                                  |                           |                 |                  |                |                  |                       |                  |                 |  |  |
| AUSGEW. INFRASTRUKTUR-GEB.                 | 97                        | 590             | 99               | 10             | 1                | -                     | -                | 37              | 320 720                                  |  |
| NIEDERSACHSEN                              |                           |                 |                  |                |                  |                       |                  |                 |  |  |
| WOHN- UND NICHTWOHN-GEBAEUDE               | 24 344                    | 34 016          | 3 890            | 28 716         | 3 371            | 44                    | 5                | 152 633         | 9 335 167                                |  |
| WOHN-GEBAEUDE ZUSAMMEN                     | 20 318                    | 16 716          | 830              | 28 145         | 3 320            | 43                    | 5                | 150 301         | 6 630 359                                |  |
| DAVON:                                     |                           |                 |                  |                |                  |                       |                  |                 |  |  |
| WOHN-GEBAEUDE M. 1 WOHNUNG                 | 17 004                    | 11 802          | 590              | 17 004         | 2 328            | 7                     | 1                | 102 861         | 4 691 508                                |  |
| WOHN-GEBAEUDE M. 2 WOHNUNGEN               | 2 393                     | 2 496           | 118              | 4 786          | 503              | 2                     | 0                | 23 365          | 972 030                                  |  |
| WOHN-GEBAEUDE M. 3 O.M. WOHN-<br>WOHNHEIME | 914                       | 2 393           | 121              | 6 328          | 487              | 4                     | 0                | 23 899          | 951 475                                  |  |
|  | 7                         | 28              | 1                | 27             | 1                | 30                    | 4                | 176             | 15 346                                   |  |
| DARUNTER:                                  |                           |                 |                  |                |                  |                       |                  |                 |  |  |
| GEB. M. EIGENTUMSWOHNUNGEN                 | 540                       | 1 381           | 79               | 3 529          | 283              | -                     | -                | 13 252          | 653 151                                  |  |
| NICHTWOHN-GEBAEUDE ZUSAMMEN                | 4 026                     | 17 300          | 3 060            | 571            | 51               | 1                     | 0                | 2 232           | 2 704 808                                |  |
| DAVON:                                     |                           |                 |                  |                |                  |                       |                  |                 |  |  |
| ANSTALTS-GEBAEUDE                          | 53                        | 190             | 38               | 28             | 1                | 1                     | 0                | 74              | 78 660                                   |  |
| BUERO- U. VERWALTUNGS-GEB.                 | 279                       | 1 165           | 242              | 70             | 7                | -                     | -                | 282             | 413 701                                  |  |
| LANDWIRTSCH. BETRIEBS-GEB.                 | 1 553                     | 4 611           | 893              | 35             | 5                | -                     | -                | 194             | 413 244                                  |  |
| NICHTLANDW. BETRIEBS-GEB.                  | 1 875                     | 10 620          | 1 745            | 403            | 38               | -                     | -                | 1 558           | 1 567 758                                |  |
| SONSTIGE NICHTWOHN-GEBAEUDE                | 268                       | 716             | 142              | 35             | 3                | -                     | -                | 126             | 231 445                                  |  |
| DARUNTER:                                  |                           |                 |                  |                |                  |                       |                  |                 |  |  |
| AUSGEW. INFRASTRUKTUR-GEB.                 | 379                       | 1 138           | 220              | 71             | 5                | 1                     | 0                | 230             | 347 250                                  |  |



BAUTAETIGKEIT  
2 BAUGENEHMIGUNGEN  
2.2 HOCHBAU INSGESAMT  
2.2.2 NACH GEBAEUDEARTEN UND LAENDERN  
JANUAR BIS AUGUST 1999

| GEBAEUDEART                                 | INSGESAMT (EINSCHL. BAUMASSNAHMEN AN BESTEHENDEN GEBAEUDEN) |                  |                |                  |                       |                  |                 |   |
|---|---|------------------|----------------|------------------|-----------------------|------------------|-----------------|---|
|   | GEBAEUDE/<br>BAUMASS-<br>NAHMEN                             | NUTZ-<br>FLAECHE | WOHNUNGEN      |                  | SONST. WOHN-EINHEITEN |                  | WOHN-<br>RAEUME | VERANSCHLAGTE<br>KOSTEN<br>DES<br>BAUWERKES |
|   |   |                  | INS-<br>GESAMT | WOHN-<br>FLAECHE | INS-<br>GESAMT        | WOHN-<br>FLAECHE |                 |   |
| ANZAHL                                      | 1 000 M2  | ANZAHL           | 1 000 M2       | ANZAHL           | 1 000 M2              | ANZAHL           | 1 000 DM        |   |
| NORDRHEIN - WESTFALEN                       |   |                  |                |                  |                       |                  |                 |   |
| WOHN- UND NICHTWOHN- GEBAEUDE               | 39 000  | 4 794            | 53 511         | 5 668            | 510                   | 15               | 259 598         | 18 273 837                                  |
| WOHN- GEBAEUDE ZUSAMMEN                     | 34 536  | 999              | 52 386         | 5 572            | 446                   | 13               | 255 408         | 13 282 521                                  |
| DAVON:                                      |   |                  |                |                  |                       |                  |                 |   |
| WOHN- GEBAEUDE M. 1 WOHNUNG                 | .   | .                | .              | .                | .                     | .                | .               | .   |
| WOHN- GEBAEUDE M. 2 WOHNUNGEN               | .   | .                | .              | .                | .                     | .                | .               | .   |
| WOHN- GEBAEUDE M. 3 O.M. WOHN-<br>WOHNHEIME | 23  | 6                | 2              | 0                | 447                   | 13               | 504             | 45 601                                      |
| DARUNTER:                                   |   |                  |                |                  |                       |                  |                 |   |
| GEB. M. EIGENTUMSWOHNUNGEN                  | 1 678   | 121              | 10 162         | 811              | -                     | -                | 38 402          | 1 844 273                                   |
| NICHTWOHN- GEBAEUDE ZUSAMMEN                | 4 464   | 3 795            | 1 125          | 95               | 64                    | 1                | 4 190           | 4 991 316                                   |
| DAVON:                                      |   |                  |                |                  |                       |                  |                 |   |
| ANSTALTS- GEBAEUDE                          | 65  | 102              | 19             | 2                | 64                    | 1                | 111             | 267 099                                     |
| BUERO- U. VERWALTUNGSGEB.                   | 562   | 529              | 301            | 24               | -                     | -                | 1 057           | 1 180 146                                   |
| LANDWIRTSCH. BETRIEBSGEB.                   | 896   | 500              | 28             | 3                | -                     | -                | 130             | 297 323                                     |
| NICHTLANDW. BETRIEBSGEB.                    | 2 530   | 2 442            | 738            | 64               | -                     | -                | 2 801           | 2 734 774                                   |
| SONSTIGE NICHTWOHN- GEBAEUDE                | 411   | 221              | 39             | 2                | -                     | -                | 91              | 501 974                                     |
| DARUNTER:                                   |   |                  |                |                  |                       |                  |                 |   |
| AUSGEW. INFRASTRUKTURGEB.                   | 520   | 368              | 64             | 5                | 64                    | 1                | 234             | 835 002                                     |
| RHEINLAND - PFALZ                           |   |                  |                |                  |                       |                  |                 |   |
| WOHN- UND NICHTWOHN- GEBAEUDE               | 15 945  | 2 152            | 17 129         | 2 080            | 141                   | 5                | 90 704          | 7 308 304                                   |
| WOHN- GEBAEUDE ZUSAMMEN                     | 13 136  | 491              | 16 481         | 2 028            | 94                    | 3                | 88 268          | 4 912 286                                   |
| DAVON:                                      |   |                  |                |                  |                       |                  |                 |   |
| WOHN- GEBAEUDE M. 1 WOHNUNG                 | .   | .                | .              | .                | .                     | .                | .               | .   |
| WOHN- GEBAEUDE M. 2 WOHNUNGEN               | .   | .                | .              | .                | .                     | .                | .               | .   |
| WOHN- GEBAEUDE M. 3 O.M. WOHN-<br>WOHNHEIME | 3   | 1                | 48             | 3                | 82                    | 3                | 299             | 9 303                                       |
| DARUNTER:                                   |   |                  |                |                  |                       |                  |                 |   |
| GEB. M. EIGENTUMSWOHNUNGEN                  | 619   | 56               | 3 076          | 264              | -                     | -                | 12 640          | 590 324                                     |
| NICHTWOHN- GEBAEUDE ZUSAMMEN                | 2 809   | 1 661            | 668            | 62               | 47                    | 1                | 2 436           | 2 396 018                                   |
| DAVON:                                      |   |                  |                |                  |                       |                  |                 |   |
| ANSTALTS- GEBAEUDE                          | 49  | 52               | 81             | 2                | 46                    | 1                | 178             | 136 986                                     |
| BUERO- U. VERWALTUNGSGEB.                   | 291   | 193              | 129            | 9                | -                     | -                | 432             | 512 729                                     |
| LANDWIRTSCH. BETRIEBSGEB.                   | 572   | 219              | 83             | 10               | 1                     | -                | 411             | 138 111                                     |
| NICHTLANDW. BETRIEBSGEB.                    | 1 596   | 1 057            | 369            | 31               | -                     | -                | 1 375           | 1 276 404                                   |
| SONSTIGE NICHTWOHN- GEBAEUDE                | 301   | 140              | 6              | 2                | -                     | -                | 40              | 331 788                                     |
| DARUNTER:                                   |   |                  |                |                  |                       |                  |                 |   |
| AUSGEW. INFRASTRUKTURGEB.                   | 411   | 231              | 89             | 4                | 46                    | 1                | 233             | 568 142                                     |
| SAARLAND                                    |   |                  |                |                  |                       |                  |                 |   |
| WOHN- UND NICHTWOHN- GEBAEUDE               | 2 683   | 254              | 2 883          | 329              | 30                    | 1                | 14 743          | 1 178 357                                   |
| WOHN- GEBAEUDE ZUSAMMEN                     | 2 255   | 6                | 2 844          | 326              | 30                    | 1                | 14 589          | 796 905                                     |
| DAVON:                                      |   |                  |                |                  |                       |                  |                 |   |
| WOHN- GEBAEUDE M. 1 WOHNUNG                 | .   | .                | .              | .                | .                     | .                | .               | .   |
| WOHN- GEBAEUDE M. 2 WOHNUNGEN               | .   | .                | .              | .                | .                     | .                | .               | .   |
| WOHN- GEBAEUDE M. 3 O.M. WOHN-<br>WOHNHEIME | 4   | -2               | 70             | 4                | 24                    | 0                | 191             | 10 731                                      |
| DARUNTER:                                   |   |                  |                |                  |                       |                  |                 |   |
| GEB. M. EIGENTUMSWOHNUNGEN                  | 109   | 1                | 545            | 43               | -                     | -                | 1 995           | 92 561                                      |
| NICHTWOHN- GEBAEUDE ZUSAMMEN                | 428   | 248              | 39             | 3                | -                     | -                | 154             | 381 452                                     |
| DAVON:                                      |   |                  |                |                  |                       |                  |                 |   |
| ANSTALTS- GEBAEUDE                          | 11  | 15               | -              | -                | -                     | -                | -               | 34 083                                      |
| BUERO- U. VERWALTUNGSGEB.                   | 62  | 48               | 19             | 1                | -                     | -                | 77              | 108 087                                     |
| LANDWIRTSCH. BETRIEBSGEB.                   | 29  | 10               | 3              | 0                | -                     | -                | 13              | 6 817                                       |
| NICHTLANDW. BETRIEBSGEB.                    | 274   | 156              | 14             | 1                | -                     | -                | 50              | 166 704                                     |
| SONSTIGE NICHTWOHN- GEBAEUDE                | 52  | 20               | 3              | 0                | -                     | -                | 14              | 65 761                                      |
| DARUNTER:                                   |   |                  |                |                  |                       |                  |                 |   |
| AUSGEW. INFRASTRUKTURGEB.                   | 82  | 45               | 3              | 0                | -                     | -                | 14              | 113 559                                     |

Statistisches Bundesamt, Ausgewählte Zahlen Bau, 8/1999

BAUTAETIGKEIT  
2 BAUGENEHMIGUNGEN  
2.2 HOCHBAU INSGESAMT  
2.2.2 NACH GEBAEUDEARTEN UND LAENDERN  
JANUAR BIS AUGUST 1999

| GEBAEUDEART                             | ERRICHTUNG NEUER GEBAEUDE |                 |                  |                |                  |                      |                  |                 |   |
|---|---------------------------|-----------------|------------------|----------------|------------------|----------------------|------------------|-----------------|---|
|   | GEBAEUDE                  | RAUM-<br>INHALT | NUTZ-<br>FLAECHE | WOHNUNGEN      |                  | SONST. WOHNEINHEITEN |                  | WOHN-<br>RAEUME | VERANSCHL.<br>KOSTEN<br>DES<br>BAUERKES |
|   |                           |                 |                  | INS-<br>GESAMT | WOHN-<br>FLAECHE | INS-<br>GESAMT       | WOHN-<br>FLAECHE |                 |   |
|   | ANZAHL                    | 1 000 M3        | 1 000 M2         | ANZAHL         | 1 000 M2         | ANZAHL               | 1 000 M2         | ANZAHL          | 1 000 DM                                |
| NORDRHEIN - WESTFALEN                   |                           |                 |                  |                |                  |                      |                  |                 |   |
| WOHN- UND NICHTWOHNGBAEUDE              | 30 641                    | 49 222          | 4 445            | 49 689         | 5 161            | 455                  | 13               | 238 626         | 16 541 420                              |
| WOHNGBAEUDE ZUSAMMEN                    | 27 374                    | 28 271          | 1 039            | 48 762         | 5 085            | 391                  | 12               | 235 115         | 12 239 023                              |
| DAVON:                                  |                           |                 |                  |                |                  |                      |                  |                 |   |
| WOHNGBAEUDE M. 1 WOHNUNG                | 21 476                    | 16 091          | 658              | 21 476         | 2 834            | 2                    | 0                | 127 087         | 6 943 603                               |
| WOHNGBAEUDE M. 2 WOHNUNGEN              | 3 151                     | 3 673           | 133              | 6 302          | 650              | -                    | -                | 29 686          | 1 580 900                               |
| WOHNGBAEUDE M. 3 O.M.WOHN.<br>WOHNHEIME | 2 731<br>16               | 8 435<br>72     | 243<br>4         | 20 970<br>4    | 1 600<br>0       | -<br>389             | -<br>12          | 77 887<br>455   | 3 673 103<br>35 417                     |
| DARUNTER:<br>GEB. M. EIGENTUMSWOHNUNGEN | 1 390                     | 4 062           | 127              | 9 781          | 776              | -                    | -                | 36 926          | 1 779 856                               |
| NICHTWOHNGBAEUDE ZUSAMMEN               | 3 267                     | 20 951          | 3 407            | 937            | 77               | 64                   | 1                | 3 511           | 4 308 397                               |
| DAVON:                                  |                           |                 |                  |                |                  |                      |                  |                 |   |
| ANSTALTSGBAEUDE                         | 40                        | 336             | 88               | 11             | 1                | 64                   | 1                | 89              | 207 248                                 |
| BUERO- U. VERWALTUNGSGBEB.              | 361                       | 2 615           | 491              | 237            | 20               | -                    | -                | 880             | 1 071 098                               |
| LANDWIRTSCH. BETRIEBSGBEB.              | 754                       | 2 722           | 471              | 5              | 1                | -                    | -                | 25              | 270 247                                 |
| NICHTLANDW. BETRIEBSGBEB.               | 1 861                     | 14 221          | 2 174            | 645            | 53               | -                    | -                | 2 407           | 2 381 428                               |
| SONSTIGE NICHTWOHNGBAEUDE               | 251                       | 998             | 183              | 39             | 2                | -                    | -                | 110             | 378 376                                 |
| DARUNTER:<br>AUSGEW. INFRASTRUKTURGEB.  | 327                       | 1 662           | 314              | 53             | 3                | 64                   | 1                | 216             | 645 722                                 |
| RHEINLAND - PFALZ                       |                           |                 |                  |                |                  |                      |                  |                 |   |
| WOHN- UND NICHTWOHNGBAEUDE              | 11 288                    | 18 868          | 1 960            | 15 484         | 1 825            | 136                  | 5                | 80 670          | 6 285 819                               |
| WOHNGBAEUDE ZUSAMMEN                    | 9 499                     | 10 066          | 515              | 14 877         | 1 780            | 93                   | 3                | 78 550          | 4 362 060                               |
| DAVON:                                  |                           |                 |                  |                |                  |                      |                  |                 |   |
| WOHNGBAEUDE M. 1 WOHNUNG                | 7 193                     | 6 158           | 340              | 7 193          | 1 056            | 11                   | 1                | 45 228          | 2 689 292                               |
| WOHNGBAEUDE M. 2 WOHNUNGEN              | 1 620                     | 1 955           | 93               | 3 240          | 357              | -                    | -                | 15 570          | 849 327                                 |
| WOHNGBAEUDE M. 3 O.M.WOHN.<br>WOHNHEIME | 683<br>3                  | 1 925<br>25     | 82<br>1          | 4 396<br>48    | 365<br>3         | -<br>82              | -<br>3           | 17 453<br>289   | 814 138<br>9 303                        |
| DARUNTER:<br>GEB. M. EIGENTUMSWOHNUNGEN | 475                       | 1 299           | 59               | 2 953          | 250              | -                    | -                | 12 016          | 560 158                                 |
| NICHTWOHNGBAEUDE ZUSAMMEN               | 1 789                     | 8 802           | 1 445            | 587            | 44               | 43                   | 1                | 2 120           | 1 923 759                               |
| DAVON:                                  |                           |                 |                  |                |                  |                      |                  |                 |   |
| ANSTALTSGBAEUDE                         | 24                        | 176             | 39               | 93             | 2                | 42                   | 1                | 204             | 90 318                                  |
| BUERO- U. VERWALTUNGSGBEB.              | 171                       | 1 001           | 165              | 143            | 10               | -                    | -                | 514             | 425 075                                 |
| LANDWIRTSCH. BETRIEBSGBEB.              | 429                       | 1 194           | 205              | 29             | 3                | 1                    | -                | 127             | 111 168                                 |
| NICHTLANDW. BETRIEBSGBEB.               | 1 018                     | 5 864           | 931              | 311            | 26               | -                    | -                | 1 187           | 1 064 459                               |
| SONSTIGE NICHTWOHNGBAEUDE               | 147                       | 568             | 105              | 17             | 2                | -                    | -                | 88              | 232 739                                 |
| DARUNTER:<br>AUSGEW. INFRASTRUKTURGEB.  | 217                       | 1 020           | 179              | 111            | 5                | 42                   | 1                | 298             | 414 263                                 |
| SAARLAND                                |                           |                 |                  |                |                  |                      |                  |                 |   |
| WOHN- UND NICHTWOHNGBAEUDE              | 1 684                     | 2 785           | 217              | 2 390          | 269              | 6                    | 0                | 12 087          | 954 468                                 |
| WOHNGBAEUDE ZUSAMMEN                    | 1 414                     | 1 569           | 13               | 2 352          | 265              | 6                    | 0                | 11 928          | 644 537                                 |
| DAVON:                                  |                           |                 |                  |                |                  |                      |                  |                 |   |
| WOHNGBAEUDE M. 1 WOHNUNG                | 1 023                     | 917             | 5                | 1 023          | 148              | 4                    | 0                | 6 503           | 377 901                                 |
| WOHNGBAEUDE M. 2 WOHNUNGEN              | 268                       | 338             | 2                | 536            | 58               | 2                    | 0                | 2 661           | 136 041                                 |
| WOHNGBAEUDE M. 3 O.M.WOHN.<br>WOHNHEIME | 123<br>-                  | 315<br>-        | 6<br>-           | 793<br>-       | 59<br>-          | -<br>-               | -<br>-           | 2 764<br>-      | 130 655<br>-                            |
| DARUNTER:<br>GEB. M. EIGENTUMSWOHNUNGEN | 81                        | 204             | 2                | 506            | 39               | -                    | -                | 1 845           | 83 307                                  |
| NICHTWOHNGBAEUDE ZUSAMMEN               | 270                       | 1 216           | 204              | 38             | 4                | -                    | -                | 159             | 309 871                                 |
| DAVON:                                  |                           |                 |                  |                |                  |                      |                  |                 |   |
| ANSTALTSGBAEUDE                         | 3                         | 51              | 13               | -              | -                | -                    | -                | -               | 28 300                                  |
| BUERO- U. VERWALTUNGSGBEB.              | 39                        | 191             | 39               | 15             | 1                | -                    | -                | 60              | 92 637                                  |
| LANDWIRTSCH. BETRIEBSGBEB.              | 25                        | 57              | 10               | -              | -                | -                    | -                | -               | 5 934                                   |
| NICHTLANDW. BETRIEBSGBEB.               | 180                       | 834             | 126              | 18             | 2                | -                    | -                | 73              | 131 018                                 |
| SONSTIGE NICHTWOHNGBAEUDE               | 23                        | 84              | 16               | 5              | 1                | -                    | -                | 26              | 51 962                                  |
| DARUNTER:<br>AUSGEW. INFRASTRUKTURGEB.  | 40                        | 189             | 38               | 5              | 1                | -                    | -                | 26              | 92 722                                  |

BAUTAETIGKEIT  
2 BAUGENEHMIGUNGEN  
2.2 HOCHBAU INSGESAMT  
2.2.2 NACH GEBAEUDEARTEN UND LAENDERN  
JANUAR BIS AUGUST 1989

| GEBAEUDEART                              | INSGESAMT (EINSCHL. BAUMASSNAHMEN AN BESTEHENDEN GEBAEUDEN) |                  |                |                  |                       |                  |                 |  |
|--|---|------------------|----------------|------------------|-----------------------|------------------|-----------------|--|
|  | GEBAEUDE/<br>BAUMASS-<br>NAHMEN                             | NUTZ-<br>FLAECHE | WOHNUNGEN      |                  | SONST. WOHN-EINHEITEN |                  | WOHN-<br>RAEUME | VERANSCHLAGTE<br>KOSTEN<br>DES<br>BAUERKES |
|  |   |                  | INS-<br>GESAMT | WOHN-<br>FLAECHE | INS-<br>GESAMT        | WOHN-<br>FLAECHE |                 |  |
|  |   |                  | ANZAHL         | 1 000 M2         | ANZAHL                | 1 000 M2         |                 |  |
| SACHSEN                                  |   |                  |                |                  |                       |                  |                 |  |
| WOHN- UND NICHTWOHNGBAEUDE               | 12 179  | 1 391            | 16 169         | 1 457            | 214                   | 15               | 70 067          | 6 378 580                                  |
| WOHNGBAEUDE ZUSAMMEN                     | 10 461  | 137              | 15 582         | 1 424            | 203                   | 14               | 68 546          | 4 038 567                                  |
| DAVON:                                   |   |                  |                |                  |                       |                  |                 |  |
| WOHNGBAEUDE M. 1 WOHNUNG                 | .   | .                | .              | .                | .                     | .                | .               | .  |
| WOHNGBAEUDE M. 2 WOHNUNGEN               | .   | .                | .              | .                | .                     | .                | .               | .  |
| WOHNGBAEUDE M. 3 O.M. WOHN-<br>WOHNHEIME | 18  | 4                | 80             | 4                | 171                   | 12               | 565             | 65 976                                     |
| DARUNTER:                                |   |                  |                |                  |                       |                  |                 |  |
| GEB. M. EIGENTUMSWOHNUNGEN               | 1 234   | -36              | 4 377          | 300              | -2                    | -                | 13 233          | 980 219                                    |
| NICHTWOHNGBAEUDE ZUSAMMEN                | 1 718   | 1 255            | 587            | 33               | 11                    | 1                | 1 521           | 2 340 013                                  |
| DAVON:                                   |   |                  |                |                  |                       |                  |                 |  |
| ANSTALTSGBAEUDE                          | 55  | 85               | 218            | 9                | -14                   | 0                | 293             | 328 417                                    |
| BUERO- U. VERWALTUNGSGB.                 | 253   | 184              | 162            | 8                | -                     | -                | 479             | 412 118                                    |
| LANDWIRTSCH. BETRIEBSGB.                 | 107   | 83               | 13             | 1                | -                     | -                | 59              | 37 530                                     |
| NICHTLANDW. BETRIEBSGB.                  | 1 091   | 828              | 175            | 13               | -2                    | -                | 627             | 1 159 806                                  |
| SONSTIGE NICHTWOHNGBAEUDE                | 212   | 75               | 19             | 1                | 27                    | 1                | 63              | 402 142                                    |
| DARUNTER:                                |   |                  |                |                  |                       |                  |                 |  |
| AUSGEW. INFRASTRUKTURGEB.                | 342   | 270              | 245            | 11               | 13                    | 1                | 386             | 929 619                                    |
| SACHSEN - ANHALT                         |   |                  |                |                  |                       |                  |                 |  |
| WOHN- UND NICHTWOHNGBAEUDE               | 8 294   | 767              | 9 324          | 930              | 218                   | 8                | 42 355          | 3 687 749                                  |
| WOHNGBAEUDE ZUSAMMEN                     | 7 048   | -53              | 9 084          | 915              | 88                    | 4                | 41 505          | 2 017 317                                  |
| DAVON:                                   |   |                  |                |                  |                       |                  |                 |  |
| WOHNGBAEUDE M. 1 WOHNUNG                 | .   | .                | .              | .                | .                     | .                | .               | .  |
| WOHNGBAEUDE M. 2 WOHNUNGEN               | .   | .                | .              | .                | .                     | .                | .               | .  |
| WOHNGBAEUDE M. 3 O.M. WOHN-<br>WOHNHEIME | 13  | -0               | -22            | -2               | 218                   | 8                | 190             | 22 966                                     |
| DARUNTER:                                |   |                  |                |                  |                       |                  |                 |  |
| GEB. M. EIGENTUMSWOHNUNGEN               | 242   | -9               | 1 028          | 70               | -                     | -                | 3 061           | 194 886                                    |
| NICHTWOHNGBAEUDE ZUSAMMEN                | 1 246   | 820              | 240            | 16               | 130                   | 4                | 850             | 1 670 432                                  |
| DAVON:                                   |   |                  |                |                  |                       |                  |                 |  |
| ANSTALTSGBAEUDE                          | 40  | 99               | -1             | -0               | 129                   | 4                | 119             | 407 356                                    |
| BUERO- U. VERWALTUNGSGB.                 | 180   | 121              | 83             | 4                | -                     | -                | 215             | 313 116                                    |
| LANDWIRTSCH. BETRIEBSGB.                 | 79  | 48               | 17             | 2                | -                     | -                | 65              | 26 270                                     |
| NICHTLANDW. BETRIEBSGB.                  | 655   | 434              | 95             | 7                | 1                     | 0                | 310             | 559 179                                    |
| SONSTIGE NICHTWOHNGBAEUDE                | 292   | 119              | 46             | 3                | -                     | -                | 141             | 364 511                                    |
| DARUNTER:                                |   |                  |                |                  |                       |                  |                 |  |
| AUSGEW. INFRASTRUKTURGEB.                | 396   | 238              | 43             | 3                | -                     | -                | 123             | 799 040                                    |
| SCHLESWIG - HOLSTEIN                     |   |                  |                |                  |                       |                  |                 |  |
| WOHN- UND NICHTWOHNGBAEUDE               | 11 522  | 850              | 12 368         | 1 337            | 142                   | 4                | 59 813          | 3 855 486                                  |
| WOHNGBAEUDE ZUSAMMEN                     | 10 020  | -1               | 12 127         | 1 317            | 142                   | 4                | 58 960          | 2 824 690                                  |
| DAVON:                                   |   |                  |                |                  |                       |                  |                 |  |
| WOHNGBAEUDE M. 1 WOHNUNG                 | .   | .                | .              | .                | .                     | .                | .               | .  |
| WOHNGBAEUDE M. 2 WOHNUNGEN               | .   | .                | .              | .                | .                     | .                | .               | .  |
| WOHNGBAEUDE M. 3 O.M. WOHN-<br>WOHNHEIME | 13  | 2                | 372            | 17               | 142                   | 4                | 812             | 45 971                                     |
| DARUNTER:                                |   |                  |                |                  |                       |                  |                 |  |
| GEB. M. EIGENTUMSWOHNUNGEN               | 157   | -2               | 1 414          | 105              | -                     | -                | 4 813           | 208 382                                    |
| NICHTWOHNGBAEUDE ZUSAMMEN                | 1 502   | 850              | 241            | 20               | -                     | -                | 853             | 1 030 796                                  |
| DAVON:                                   |   |                  |                |                  |                       |                  |                 |  |
| ANSTALTSGBAEUDE                          | 37  | 31               | 1              | 0                | -                     | -                | 4               | 75 865                                     |
| BUERO- U. VERWALTUNGSGB.                 | 150   | 67               | 38             | 3                | -                     | -                | 149             | 141 157                                    |
| LANDWIRTSCH. BETRIEBSGB.                 | 456   | 226              | 32             | 4                | -                     | -                | 137             | 121 549                                    |
| NICHTLANDW. BETRIEBSGB.                  | 689   | 473              | 160            | 13               | -                     | -                | 540             | 584 869                                    |
| SONSTIGE NICHTWOHNGBAEUDE                | 170   | 54               | 10             | 0                | -                     | -                | 23              | 107 356                                    |
| DARUNTER:                                |   |                  |                |                  |                       |                  |                 |  |
| AUSGEW. INFRASTRUKTURGEB.                | 216   | 89               | 11             | 0                | -                     | -                | 29              | 190 039                                    |

BAUTAETIGKEIT  
2 BAUGENEHMIGUNGEN  
2.2 HOCHBAU INSGESAMT  
2.2.2 NACH GEBAEUDEARTEN UND LAENDERN  
JANUAR BIS AUGUST 1999

| GEBAEUDEART                                    | ERRICHTUNG NEUER GEBAEUDE |                 |                  |                |                  |                           |                  |                 |  |  |
|--|---------------------------|-----------------|------------------|----------------|------------------|---------------------------|------------------|-----------------|--|--|
|  | GEBAEUDE                  | RAUM-<br>INHALT | NUTZ-<br>FLAECHE | WOHNUNGEN      |                  | SONST. WOHN-<br>EINHEITEN |                  | WOHN-<br>RAEUME | VERANSCHL.<br>KOSTEN<br>DES<br>BAUWERKES |  |
|  |                           |                 |                  | INS-<br>GESAMT | WOHN-<br>FLAECHE | INS-<br>GESAMT            | WOHN-<br>FLAECHE |                 |  |  |
|  |                           |                 |                  | ANZAHL         | 1 000 M2         | ANZAHL                    | 1 000 M2         |                 |  |  |
| ANZAHL   | 1 000 M3                  | 1 000 M2        | ANZAHL           | 1 000 M2       | ANZAHL           | 1 000 M2                  | ANZAHL           | 1 000 DM        |  |  |
| SACHSEN  |                           |                 |                  |                |                  |                           |                  |                 |  |  |
| WOHN- UND NICHTWOHN-<br>GEBAEUDE               | 7 520                     | 12 415          | 1 435            | 11 498         | 1 075            | 211                       | 13               | 54 391          | 4 145 950                                |  |
| WOHN-<br>GEBAEUDE ZUSAMMEN                     | 6 431                     | 5 775           | 308              | 11 156         | 1 056            | 211                       | 13               | 53 507          | 2 498 288                                |  |
| DAVON:   |                           |                 |                  |                |                  |                           |                  |                 |  |  |
| WOHN-<br>GEBAEUDE M. 1 WOHNUNG                 | 5 149                     | 3 316           | 183              | 5 149          | 620              | 14                        | 1                | 30 443          | 1 459 724                                |  |
| WOHN-<br>GEBAEUDE M. 2 WOHNUNGEN               | 800                       | 777             | 47               | 1 600          | 142              | 2                         | -                | 7 220           | 328 528                                  |  |
| WOHN-<br>GEBAEUDE M. 3 O.M. WOHN-<br>WOHNHEIME | 472                       | 1 585           | 73               | 4 335          | 291              | 6                         | 0                | 15 302          | 655 034                                  |  |
|  | 10                        | 99              | 5                | 72             | 4                | 189                       | 12               | 542             | 55 002                                   |  |
| DARUNTER:<br>GEB. M. EIGENTUMS-<br>WOHNUNGEN   | 318                       | 896             | 38               | 2 370          | 174              | 5                         | 0                | 8 681           | 358 382                                  |  |
| NICHTWOHN-<br>GEBAEUDE ZUSAMMEN                | 1 089                     | 6 640           | 1 127            | 342            | 19               | -                         | -                | 884             | 1 647 662                                |  |
| DAVON:   |                           |                 |                  |                |                  |                           |                  |                 |  |  |
| ANSTALTSGEBAEUDE                               | 35                        | 396             | 82               | 135            | 5                | -                         | -                | 176             | 239 199                                  |  |
| BUERO- U. VERWALTUNGSGEB.                      | 116                       | 701             | 166              | 117            | 7                | -                         | -                | 367             | 257 771                                  |  |
| LANDWIRTSCH. BETRIEBSGEB.                      | 76                        | 509             | 76               | -              | -                | -                         | -                | -               | 31 050                                   |  |
| NICHTLANDW. BETRIEBSGEB.                       | 761                       | 4 651           | 744              | 72             | 6                | -                         | -                | 280             | 916 203                                  |  |
| SONSTIGE NICHTWOHN-<br>GEBAEUDE                | 101                       | 376             | 58               | 18             | 1                | -                         | -                | 51              | 203 439                                  |  |
| DARUNTER:<br>AUSGEW. INFRASTRUKTURGEB.         | 191                       | 1 439           | 247              | 159            | 7                | -                         | -                | 255             | 615 806                                  |  |
| SACHSEN - ANHALT                               |                           |                 |                  |                |                  |                           |                  |                 |  |  |
| WOHN- UND NICHTWOHN-<br>GEBAEUDE               | 6 052                     | 8 274           | 805              | 6 888          | 723              | 273                       | 8                | 33 764          | 2 871 874                                |  |
| WOHN-<br>GEBAEUDE ZUSAMMEN                     | 5 182                     | 3 520           | 46               | 6 753          | 713              | 144                       | 5                | 33 162          | 1 464 416                                |  |
| DAVON:   |                           |                 |                  |                |                  |                           |                  |                 |  |  |
| WOHN-<br>GEBAEUDE M. 1 WOHNUNG                 | 4 685                     | 2 707           | 25               | 4 685          | 558              | -                         | -                | 25 411          | 1 131 989                                |  |
| WOHN-<br>GEBAEUDE M. 2 WOHNUNGEN               | 318                       | 278             | 5                | 636            | 56               | 1                         | -                | 2 623           | 113 070                                  |  |
| WOHN-<br>GEBAEUDE M. 3 O.M. WOHN-<br>WOHNHEIME | 172                       | 507             | 14               | 1 432          | 99               | -                         | -                | 4 985           | 199 957                                  |  |
|  | 7                         | 29              | 1                | -              | -                | 143                       | 5                | 143             | 19 330                                   |  |
| DARUNTER:<br>GEB. M. EIGENTUMS-<br>WOHNUNGEN   | 70                        | 203             | 6                | 552            | 40               | -                         | -                | 1 985           | 83 001                                   |  |
| NICHTWOHN-<br>GEBAEUDE ZUSAMMEN                | 870                       | 4 754           | 759              | 135            | 10               | 129                       | 4                | 602             | 1 407 458                                |  |
| DAVON:   |                           |                 |                  |                |                  |                           |                  |                 |  |  |
| ANSTALTSGEBAEUDE                               | 34                        | 556             | 98               | -              | -                | 129                       | 4                | 129             | 395 451                                  |  |
| BUERO- U. VERWALTUNGSGEB.                      | 106                       | 598             | 116              | 66             | 4                | -                         | -                | 191             | 267 216                                  |  |
| LANDWIRTSCH. BETRIEBSGEB.                      | 53                        | 258             | 44               | -              | -                | -                         | -                | -               | 22 382                                   |  |
| NICHTLANDW. BETRIEBSGEB.                       | 474                       | 2 637           | 394              | 58             | 5                | -                         | -                | 238             | 451 860                                  |  |
| SONSTIGE NICHTWOHN-<br>GEBAEUDE                | 203                       | 703             | 108              | 11             | 1                | -                         | -                | 44              | 260 549                                  |  |
| DARUNTER:<br>AUSGEW. INFRASTRUKTURGEB.         | 285                       | 1 347           | 224              | 12             | 1                | -                         | -                | 49              | 677 937                                  |  |
| SCHLESWIG - HOLSTEIN                           |                           |                 |                  |                |                  |                           |                  |                 |  |  |
| WOHN- UND NICHTWOHN-<br>GEBAEUDE               | 8 714                     | 10 510          | 750              | 11 611         | 1 202            | 130                       | 4                | 54 536          | 3 357 414                                |  |
| WOHN-<br>GEBAEUDE ZUSAMMEN                     | 7 780                     | 6 087           | 26               | 11 379         | 1 184            | 130                       | 4                | 53 800          | 2 538 288                                |  |
| DAVON:   |                           |                 |                  |                |                  |                           |                  |                 |  |  |
| WOHN-<br>GEBAEUDE M. 1 WOHNUNG                 | 6 865                     | 4 291           | 12               | 6 865          | 833              | -                         | -                | 37 072          | 1 785 181                                |  |
| WOHN-<br>GEBAEUDE M. 2 WOHNUNGEN               | 544                       | 538             | 3                | 1 088          | 107              | -                         | -                | 4 959           | 225 956                                  |  |
| WOHN-<br>GEBAEUDE M. 3 O.M. WOHN-<br>WOHNHEIME | 361                       | 1 157           | 10               | 3 057          | 227              | -                         | -                | 10 981          | 482 203                                  |  |
|  | 10                        | 100             | 2                | 369            | 17               | 130                       | 4                | 788             | 44 948                                   |  |
| DARUNTER:<br>GEB. M. EIGENTUMS-<br>WOHNUNGEN   | 123                       | 484             | 5                | 1 302          | 96               | -                         | -                | 4 448           | 194 836                                  |  |
| NICHTWOHN-<br>GEBAEUDE ZUSAMMEN                | 934                       | 4 423           | 724              | 232            | 18               | -                         | -                | 836             | 819 126                                  |  |
| DAVON:   |                           |                 |                  |                |                  |                           |                  |                 |  |  |
| ANSTALTSGEBAEUDE                               | 15                        | 132             | 26               | 2              | 0                | -                         | -                | 9               | 59 607                                   |  |
| BUERO- U. VERWALTUNGSGEB.                      | 76                        | 263             | 50               | 61             | 5                | -                         | -                | 218             | 100 814                                  |  |
| LANDWIRTSCH. BETRIEBSGEB.                      | 335                       | 1 200           | 197              | 4              | 1                | -                         | -                | 18              | 96 713                                   |  |
| NICHTLANDW. BETRIEBSGEB.                       | 424                       | 2 599           | 411              | 150            | 12               | -                         | -                | 538             | 489 585                                  |  |
| SONSTIGE NICHTWOHN-<br>GEBAEUDE                | 84                        | 232             | 40               | 15             | 1                | -                         | -                | 53              | 72 407                                   |  |
| DARUNTER:<br>AUSGEW. INFRASTRUKTURGEB.         | 107                       | 387             | 70               | 17             | 1                | -                         | -                | 64              | 138 357                                  |  |

BAUTAETIGKEIT  
2 BAUGENEHMIGUNGEN  
2.2 HOCHBAU INSGESAMT  
2.2.2 NACH GEBAEUDEARTEN UND LAENDERN  
JANUAR BIS AUGUST 1999

| GEBAEUDEART                             | INSGESAMT (EINSCHL. BAUMASSNAHMEN AN BESTEHENDEN GEBAEUDEN) |                  |                |                  |                       |                  |                 |   |
|---|---|------------------|----------------|------------------|-----------------------|------------------|-----------------|---|
|   | GEBAEUDE/<br>BAUMASS-<br>NAHMEN                             | NUTZ-<br>FLAECHE | WOHNUNGEN      |                  | SONST. WOHN-EINHEITEN |                  | WOHN-<br>RAEUME | VERANSCHLAGTE<br>KOSTEN<br>DES<br>BAUWERKES |
|   |   |                  | INS-<br>GESAMT | WOHN-<br>FLAECHE | INS-<br>GESAMT        | WOHN-<br>FLAECHE |                 |   |
|   | ANZAHL  | 1 000 M2         | ANZAHL         | 1 000 M2         | ANZAHL                | 1 000 M2         | ANZAHL          | 1 000 DM                                    |
| THUERINGEN                              |   |                  |                |                  |                       |                  |                 |   |
| WOHN- UND NICHTWOHNGBAEUDE              | 7 649   | 933              | 7 746          | 784              | 350                   | 12               | 37 946          | 3 466 756                                   |
| WOHNGBAEUDE ZUSAMMEN                    | 6 237   | 96               | 7 348          | 760              | 383                   | 13               | 36 866          | 1 964 402                                   |
| DAVON:                                  |   |                  |                |                  |                       |                  |                 |   |
| WOHNGBAEUDE M. 1 WOHNUNG                | .   | .                | .              | .                | .                     | .                | .               | .   |
| WOHNGBAEUDE M. 2 WOHNUNGEN              | .   | .                | .              | .                | .                     | .                | .               | .   |
| WOHNGBAEUDE M. 3 O.M.WOHN-<br>WOHNHEIME | 12  | 1                | 19             | 1                | 373                   | 12               | 565             | 61 087                                      |
| DARUNTER:                               |   |                  |                |                  |                       |                  |                 |   |
| GEB. M. EIGENTUMSWOHNUNGEN              | 384   | -6               | 1 257          | 89               | -                     | -                | 4 098           | 239 868                                     |
| NICHTWOHNGBAEUDE ZUSAMMEN               | 1 412   | 837              | 398            | 24               | -33                   | -1               | 1 080           | 1 502 354                                   |
| DAVON:                                  |   |                  |                |                  |                       |                  |                 |   |
| ANSTALTSGBAEUDE                         | 34  | 45               | 100            | 3                | 19                    | 0                | 165             | 227 623                                     |
| BUERO- U. VERWALTUNGSGB.                | 127   | 104              | 24             | 2                | 1                     | -                | 69              | 282 420                                     |
| LANDWIRTSCH. BETRIEBSGB.                | 61  | 36               | 7              | 1                | -                     | -                | 29              | 14 328                                      |
| NICHTLANDW. BETRIEBSGB.                 | 977   | 573              | 264            | 19               | -53                   | -1               | 828             | 742 102                                     |
| SONSTIGE NICHTWOHNGBAEUDE               | 213   | 79               | 3              | -0               | -                     | -                | -11             | 235 881                                     |
| DARUNTER:                               |   |                  |                |                  |                       |                  |                 |   |
| AUSGEW. INFRASTRUKTURGEB.               | 227   | 136              | 99             | 3                | -3                    | -0               | 103             | 488 644                                     |

| GEBAEUDEART                             | ERRICHTUNG NEUER GEBAEUDE |                 |                  |                |                  |                       |                  |                 |  |
|---|---------------------------|-----------------|------------------|----------------|------------------|-----------------------|------------------|-----------------|--|
|   | GEBAEUDE                  | RAUM-<br>INHALT | NUTZ-<br>FLAECHE | WOHNUNGEN      |                  | SONST. WOHN-EINHEITEN |                  | WOHN-<br>RAEUME | VERANSCHL.<br>KOSTEN<br>DES<br>BAUWERKES |
|   |                           |                 |                  | INS-<br>GESAMT | WOHN-<br>FLAECHE | INS-<br>GESAMT        | WOHN-<br>FLAECHE |                 |  |
|   | ANZAHL                    | 1 000 M3        | 1 000 M2         | ANZAHL         | 1 000 M2         | ANZAHL                | 1 000 M2         | ANZAHL          | 1 000 DM                                 |
| THUERINGEN                              |                           |                 |                  |                |                  |                       |                  |                 |  |
| WOHN- UND NICHTWOHNGBAEUDE              | 4 798                     | 8 046           | 936              | 5 769          | 594              | 256                   | 9                | 29 589          | 2 479 801                                |
| WOHNGBAEUDE ZUSAMMEN                    | 3 935                     | 3 142           | 169              | 5 537          | 579              | 256                   | 9                | 28 910          | 1 337 775                                |
| DAVON:                                  |                           |                 |                  |                |                  |                       |                  |                 |  |
| WOHNGBAEUDE M. 1 WOHNUNG                | 3 391                     | 2 238           | 123              | 3 391          | 417              | 12                    | 1                | 20 555          | 955 271                                  |
| WOHNGBAEUDE M. 2 WOHNUNGEN              | 362                       | 357             | 19               | 724            | 66               | 2                     | 0                | 3 310           | 147 873                                  |
| WOHNGBAEUDE M. 3 O.M.WOHN-<br>WOHNHEIME | 176                       | 497             | 26               | 1 412          | 96               | 1                     | -                | 4 765           | 203 958                                  |
|   | 6                         | 51              | 2                | 10             | 1                | 240                   | 8                | 280             | 30 673                                   |
| DARUNTER:                               |                           |                 |                  |                |                  |                       |                  |                 |  |
| GEB. M. EIGENTUMSWOHNUNGEN              | 104                       | 261             | 13               | 677            | 51               | -                     | -                | 2 562           | 103 408                                  |
| NICHTWOHNGBAEUDE ZUSAMMEN               | 863                       | 4 904           | 767              | 232            | 15               | 1                     | -                | 679             | 1 142 026                                |
| DAVON:                                  |                           |                 |                  |                |                  |                       |                  |                 |  |
| ANSTALTSGBAEUDE                         | 20                        | 244             | 40               | 101            | 3                | -                     | -                | 150             | 184 803                                  |
| BUERO- U. VERWALTUNGSGB.                | 61                        | 508             | 104              | 5              | 1                | 1                     | -                | 25              | 185 775                                  |
| LANDWIRTSCH. BETRIEBSGB.                | 45                        | 167             | 35               | 2              | 0                | -                     | -                | 5               | 12 114                                   |
| NICHTLANDW. BETRIEBSGB.                 | 606                       | 3 553           | 513              | 122            | 11               | -                     | -                | 488             | 575 493                                  |
| SONSTIGE NICHTWOHNGBAEUDE               | 132                       | 436             | 74               | 2              | 0                | -                     | -                | 11              | 183 841                                  |
| DARUNTER:                               |                           |                 |                  |                |                  |                       |                  |                 |  |
| AUSGEW. INFRASTRUKTURGEB.               | 131                       | 728             | 123              | 103            | 3                | -                     | -                | 162             | 388 548                                  |

BAUTAETIGKEIT  
2 BAUGENEHMIGUNGEN  
2.3 FERTIGTEILBAU  
2.3.1 NACH GEBAEUDEARTEN UND BAUHERRENGRUPPEN  
JANUAR BIS AUGUST 1999

| GEBAEUDEART<br>BAUHERR                                | ERRICHTUNG NEUER GEBAEUDE |                 |                  |                |                  |                       |                  |                 |  |
|---|---------------------------|-----------------|------------------|----------------|------------------|-----------------------|------------------|-----------------|--|
|   | GEBAEUDE                  | RAUM-<br>INHALT | NUTZ-<br>FLAECHE | WOHNUNGEN      |                  | SONST. WOHN-EINHEITEN |                  | WOHN-<br>RAEUME | VERANSCHL.<br>KOSTEN<br>DES<br>BAUWERKES |
|   |                           |                 |                  | INS-<br>GESAMT | WOHN-<br>FLAECHE | INS-<br>GESAMT        | WOHN-<br>FLAECHE |                 |  |
|   | ANZAHL                    | 1 000 M3        | 1 000 M2         | ANZAHL         | 1 000 M2         | ANZAHL                | 1 000 M2         | ANZAHL          | 1 000 DM                                 |
| D E U T S C H L A N D                                 |                           |                 |                  |                |                  |                       |                  |                 |  |
| WOHN- UND NICHTWOHNGBAEUDE                            | 31 568                    | 93 373          | 12 801           | 26 678         | 3 014            | 126                   | 5                | 140 948         | 20 220 077                               |
| DAGEGEN:  |                           |                 |                  |                |                  |                       |                  |                 |  |
| JANUAR BIS AUGUST 1998                                | 31 002                    | 86 949          | 11 377           | 26 913         | 2 952            | 425                   | 15               | 141 369         | 18 518 786                               |
| JANUAR BIS AUGUST 1997                                | 27 162                    | 76 174          | 10 657           | 26 114         | 2 751            | 167                   | 5                | 131 625         | 17 705 702                               |
| JANUAR BIS AUGUST 1996                                | 23 763                    | 80 517          | 11 459           | 20 835         | 2 144            | 125                   | 2                | 103 708         | 18 075 327                               |
| WOHNGBAEUDE ZUSAMMEN                                  | 21 120                    | 15 653          | 729              | 25 852         | 2 942            | 58                    | 3                | 137 894         | 7 118 656                                |
| DAVON:  |                           |                 |                  |                |                  |                       |                  |                 |  |
| WOHNGBAEUDE M. 1 WOHNUNG                              | 18 711                    | 12 583          | 598              | 18 711         | 2 345            | 11                    | 1                | 109 551         | 5 737 387                                |
| WOHNGBAEUDE M. 2 WOHNUNGEN                            | 2 038                     | 1 914           | 90               | 4 076          | 368              | 2                     | 0                | 17 614          | 864 180                                  |
| WOHNGBAEUDE M. 3 O.M. WOHN-<br>WOHNHEIME              | 358                       | 1 043           | 38               | 2 607          | 206              | -                     | -                | 9 861           | 480 257                                  |
|   | 15                        | 112             | 3                | 458            | 22               | 45                    | 3                | 1 058           | 58 762                                   |
| DARUNTER:   |                           |                 |                  |                |                  |                       |                  |                 |  |
| GEB. M. EIGENTUMSWOHNUNGEN                            | 382                       | 784             | 30               | 1 822          | 156              | -                     | -                | 7 244           | 347 931                                  |
| VON DEN BAUHERREN WAREN:                              |                           |                 |                  |                |                  |                       |                  |                 |  |
| OEFFENTLICHE BAUHERREN<br>UNTERNEHMEN                 | 100                       | 89              | 3                | 179            | 16               | 37                    | 1                | 802             | 43 250                                   |
|   | 3 205                     | 2 505           | 101              | 5 035          | 498              | 4                     | 2                | 24 001          | 1 057 217                                |
| DAVON:  |                           |                 |                  |                |                  |                       |                  |                 |  |
| WOHNUNGSUNTERNEHMEN                                   | 2 473                     | 1 946           | 78               | 3 908          | 390              | -                     | -                | 18 654          | 824 515                                  |
| IMMOBILIENFONDS                                       | 79                        | 64              | 1                | 157            | 14               | -                     | -                | 690             | 29 153                                   |
| SONSTIGE UNTERNEHMEN                                  | 653                       | 483             | 21               | 970            | 95               | 4                     | 2                | 4 657           | 203 649                                  |
| PRIVATE HAUSHALTE                                     | 17 803                    | 13 032          | 624              | 20 447         | 2 419            | 17                    | 1                | 112 689         | 5 995 186                                |
| ORG. OHNE ERWERBSZWECK                                | 12                        | 37              | 1                | 191            | 9                | -                     | -                | 402             | 22 903                                   |
| NICHTWOHNGBAEUDE ZUSAMMEN                             | 10 448                    | 77 720          | 12 072           | 826            | 72               | 68                    | 1                | 3 054           | 13 101 521                               |
| DAVON:  |                           |                 |                  |                |                  |                       |                  |                 |  |
| ANSTALTSGBAEUDE                                       | 46                        | 580             | 99               | 59             | 3                | 64                    | 1                | 166             | 378 153                                  |
| BUERO- U. VERWALTUNGSGBEB.                            | 576                       | 5 708           | 1 043            | 194            | 17               | 1                     | -                | 722             | 2 231 028                                |
| LANDWIRTSCH. BETRIEBSGBEB.                            | 2 673                     | 9 828           | 1 680            | 24             | 3                | 2                     | 0                | 116             | 876 267                                  |
| NICHTLANDW. BETRIEBSGBEB.                             | 6 459                     | 58 724          | 8 777            | 517            | 46               | 1                     | -                | 1 944           | 8 637 350                                |
| DARUNTER:   |                           |                 |                  |                |                  |                       |                  |                 |  |
| FABRIK- U. WERKSTATTGBEB.                             | 2 050                     | 20 494          | 2 880            | 141            | 15               | -                     | -                | 668             | 3 083 814                                |
| HANDELS- UND LAGERGBEB.                               | 3 318                     | 33 629          | 4 817            | 346            | 29               | -                     | -                | 1 169           | 4 439 100                                |
| HOTELS U. GASTSTAETTEN                                | 96                        | 449             | 94               | 19             | 2                | -                     | -                | 58              | 213 014                                  |
| SONSTIGE NICHTWOHNGBAEUDE                             | 694                       | 2 882           | 471              | 32             | 3                | -                     | -                | 106             | 978 723                                  |
| DARUNTER:   |                           |                 |                  |                |                  |                       |                  |                 |  |
| AUSGEW. INFRASTRUKTURGBEB.                            | 851                       | 5 670           | 832              | 95             | 6                | 64                    | 1                | 296             | 1 727 088                                |
| VON DEN BAUHERREN WAREN:                              |                           |                 |                  |                |                  |                       |                  |                 |  |
| OEFFENTLICHE BAUHERREN<br>UNTERNEHMEN                 | 452                       | 2 428           | 442              | 19             | 1                | -                     | -                | 62              | 1 001 526                                |
|   | 8 794                     | 71 658          | 10 961           | 735            | 63               | 66                    | 1                | 2 678           | 11 297 021                               |
| DAVON:  |                           |                 |                  |                |                  |                       |                  |                 |  |
| LAND- U. FORSTW., FISCH.<br>PRODUZIERENDES GEWERBE    | 2 708                     | 9 977           | 1 633            | 23             | 3                | 2                     | -                | 106             | 889 329                                  |
| HAND. KRED. VERS. DLSTG.<br>SOw. VERK. U. NACHR. UEB. | 2 813                     | 29 313          | 4 061            | 148            | 15               | -                     | -                | 685             | 3 916 052                                |
| DARUNTER:   |                           |                 |                  |                |                  |                       |                  |                 |  |
| IMMOBILIENFONDS                                       | 162                       | 2 783           | 444              | 47             | 4                | -                     | -                | 174             | 1 036 665                                |
| PRIVATE HAUSHALTE                                     | 998                       | 2 929           | 510              | 64             | 7                | -                     | -                | 275             | 627 243                                  |
| ORG. OHNE ERWERBSZWECK                                | 204                       | 806             | 158              | 8              | 1                | 2                     | 0                | 39              | 275 731                                  |

BAUTAETIGKEIT  
2 BAUGENEHMIGUNGEN  
2.3 FERTIGTEILBAU  
2.3.1 NACH GEBAEUDEARTEN UND BAUHERRENGRUPPEN  
JANUAR BIS AUGUST 1999

| GEBAEUDEART<br>BAUHERR        | ERRICHTUNG NEUER GEBAEUDE |                 |                  |                |                  |                       |                  |                 |  |
|-------------------------------|---------------------------|-----------------|------------------|----------------|------------------|-----------------------|------------------|-----------------|--|
|                               | GEBAEUDE                  | RAUM-<br>INHALT | NUTZ-<br>FLAECHE | WOHNUNGEN      |                  | SONST. WOHN-EINHEITEN |                  | WOHN-<br>RAEUME | VERANSCHL.<br>KOSTEN<br>DES<br>BAUWERKES |
|                               |                           |                 |                  | INS-<br>GESAMT | WOHN-<br>FLAECHE | INS-<br>GESAMT        | WOHN-<br>FLAECHE |                 |  |
|                               |                           |                 |                  | ANZAHL         | 1 000 M2         | ANZAHL                | 1 000 M2         |                 |  |
| ANZAHL                        | 1 000 M3                  | 1 000 M2        | ANZAHL           | 1 000 M2       | ANZAHL           | 1 000 M2              | ANZAHL           | 1 000 DM        |  |
| FRUEHERES BUNDES GEBIET       |                           |                 |                  |                |                  |                       |                  |                 |  |
| WOHN- UND NICHTWOHN GEBAEUDE  | 22 955                    | 75 787          | 10 643           | 18 177         | 2 112            | 79                    | 4                | 97 908          | 15 599 937                               |
| DAGEGEN:                      |                           |                 |                  |                |                  |                       |                  |                 |  |
| JANUAR BIS AUGUST 1998        | 21 366                    | 64 300          | 9 162            | 16 342         | 1 894            | 180                   | 4                | 89 566          | 13 728 547                               |
| JANUAR BIS AUGUST 1997        | 16 265                    | 50 911          | 7 498            | 13 283         | 1 475            | 80                    | 3                | 69 801          | 11 025 605                               |
| JANUAR BIS AUGUST 1996        | 14 004                    | 54 394          | 8 039            | 10 211         | 1 098            | 76                    | 2                | 51 851          | 11 411 256                               |
| WOHN GEBAEUDE ZUSAMMEN        | 14 035                    | 11 344          | 573              | 17 546         | 2 055            | 15                    | 2                | 95 470          | 5 109 442                                |
| DAVON:                        |                           |                 |                  |                |                  |                       |                  |                 |  |
| WOHN GEBAEUDE M. 1 WOHNUNG    | 12 362                    | 9 021           | 473              | 12 362         | 1 610            | 6                     | 0                | 74 646          | 4 061 414                                |
| WOHN GEBAEUDE M. 2 WOHNUNGEN  | 1 400                     | 1 406           | 68               | 2 800          | 265              | 1                     | 0                | 12 501          | 633 377                                  |
| WOHN GEBAEUDE M. 3 O.M. WOHN. | 259                       | 812             | 30               | 1 926          | 158              | -                     | -                | 7 302           | 360 839                                  |
| WOHNHEIME                     | 14                        | 106             | 2                | 458            | 22               | 8                     | 2                | 1 021           | 53 752                                   |
| DARUNTER:                     |                           |                 |                  |                |                  |                       |                  |                 |  |
| GEB. M. EIGENTUMSWOHNUNGEN    | 287                       | 614             | 25               | 1 357          | 121              | -                     | -                | 5 474           | 273 355                                  |
| VON DEN BAUHERREN WAREN:      |                           |                 |                  |                |                  |                       |                  |                 |  |
| OEFFENTLICHE BAUHERREN        | 72                        | 67              | 2                | 141            | 13               | -                     | -                | 583             | 31 642                                   |
| UNTERNEHMEN                   | 2 081                     | 1 792           | 74               | 3 441          | 349              | 4                     | 2                | 16 706          | 759 273                                  |
| DAVON:                        |                           |                 |                  |                |                  |                       |                  |                 |  |
| WOHNUNGSUNTERNEHMEN           | 1 680                     | 1 465           | 59               | 2 877          | 289              | -                     | -                | 13 679          | 625 584                                  |
| IMMOBILIENFONDS               | 18                        | 14              | 0                | 30             | 3                | -                     | -                | 137             | 5 561                                    |
| SONSTIGE UNTERNEHMEN          | 383                       | 304             | 15               | 534            | 58               | 4                     | 2                | 2 890           | 128 128                                  |
| PRIVATE HAUSHALTE             | 11 873                    | 9 465           | 496              | 13 796         | 1 685            | 11                    | 1                | 77 856          | 4 298 918                                |
| ORG. OHNE ERWERBSZWECK        | 9                         | 31              | 1                | 168            | 8                | -                     | -                | 325             | 19 609                                   |
| NICHTWOHN GEBAEUDE ZUSAMMEN   | 8 920                     | 64 443          | 10 070           | 631            | 57               | 64                    | 1                | 2 438           | 10 490 495                               |
| DAVON:                        |                           |                 |                  |                |                  |                       |                  |                 |  |
| ANSTALTS GEBAEUDE             | 27                        | 226             | 45               | 12             | 1                | 64                    | 1                | 100             | 125 690                                  |
| BUERO- U. VERWALTUNGSGEB.     | 451                       | 4 599           | 830              | 90             | 9                | -                     | -                | 368             | 1 744 443                                |
| LANDWIRTSCH. BETRIEBSGEB.     | 2 521                     | 8 638           | 1 501            | 20             | 2                | -                     | -                | 92              | 789 356                                  |
| NICHTLANDW. BETRIEBSGEB.      | 5 455                     | 49 060          | 7 362            | 483            | 43               | -                     | -                | 1 795           | 7 271 311                                |
| DARUNTER:                     |                           |                 |                  |                |                  |                       |                  |                 |  |
| FABRIK- U. WERKSTATTGEB.      | 1 705                     | 16 787          | 2 381            | 126            | 13               | -                     | -                | 607             | 2 556 936                                |
| HANDELS- UND LAGERGEB.        | 2 832                     | 28 738          | 4 135            | 332            | 28               | -                     | -                | 1 103           | 3 996 651                                |
| HOTELS U. GASTSTAETTEN        | 77                        | 321             | 68               | 14             | 1                | -                     | -                | 38              | 147 936                                  |
| SONSTIGE NICHTWOHN GEBAEUDE   | 466                       | 1 919           | 331              | 26             | 2                | -                     | -                | 83              | 559 695                                  |
| DARUNTER:                     |                           |                 |                  |                |                  |                       |                  |                 |  |
| AUSGEN. INFRASTRUKTURGEB.     | 540                       | 2 903           | 471              | 40             | 3                | 64                    | 1                | 195             | 829 472                                  |
| VON DEN BAUHERREN WAREN:      |                           |                 |                  |                |                  |                       |                  |                 |  |
| OEFFENTLICHE BAUHERREN        | 312                       | 1 260           | 260              | 17             | 1                | -                     | -                | 56              | 406 340                                  |
| UNTERNEHMEN                   | 7 552                     | 59 906          | 9 232            | 554            | 49               | 64                    | 1                | 2 123           | 9 431 765                                |
| DAVON:                        |                           |                 |                  |                |                  |                       |                  |                 |  |
| LAND- U. FORSTW., FISCH.      | 2 524                     | 8 780           | 1 510            | 21             | 2                | -                     | -                | 93              | 822 401                                  |
| PRODUZIERENDES GEWERBE        | 2 386                     | 24 730          | 3 435            | 136            | 14               | -                     | -                | 643             | 3 350 539                                |
| HAND. KRED. VERS. DLSTG.      |                           |                 |                  |                |                  |                       |                  |                 |  |
| SON. VERK. U. NACHR. UEB.     | 2 642                     | 26 400          | 4 288            | 397            | 33               | 64                    | 1                | 1 387           | 5 258 825                                |
| DARUNTER:                     |                           |                 |                  |                |                  |                       |                  |                 |  |
| IMMOBILIENFONDS               | 50                        | 1 847           | 285              | 11             | 1                | -                     | -                | 51              | 694 634                                  |
| PRIVATE HAUSHALTE             | 895                       | 2 741           | 471              | 56             | 6                | -                     | -                | 244             | 488 679                                  |
| ORG. OHNE ERWERBSZWECK        | 161                       | 538             | 107              | 4              | 0                | -                     | -                | 15              | 163 711                                  |

BAUTAETIGKEIT  
2 BAUGENEHMIGUNGEN  
2.3 FERTIGTEILBAU  
2.3.1 NACH GEBAEUDEARTEN UND BAUHERRENGRUPPEN  
JANUAR BIS AUGUST 1999

| GEBAEUDEART<br>BAUHERR                                | ERRICHTUNG NEUER GEBAEUDE |                 |                  |                |                  |                       |                  |                 |  |
|---|---------------------------|-----------------|------------------|----------------|------------------|-----------------------|------------------|-----------------|--|
|   | GEBAEUDE                  | RAUM-<br>INHALT | NUTZ-<br>FLAECHE | WOHNUNGEN      |                  | SONST. WOHN-EINHEITEN |                  | WOHN-<br>RAEUME | VERANSCHL.<br>KOSTEN<br>DES<br>BAUWERKES |
|   |                           |                 |                  | INS-<br>GESAMT | WOHN-<br>FLAECHE | INS-<br>GESAMT        | WOHN-<br>FLAECHE |                 |  |
|   | ANZAHL                    | 1 000 M3        | 1 000 M2         | ANZAHL         | 1 000 M2         | ANZAHL                | 1 000 M2         | ANZAHL          | 1 000 DM                                 |
| NEUE LAENDER UND BERLIN-OST                           |                           |                 |                  |                |                  |                       |                  |                 |  |
| WOHN- UND NICHTWOHNGBAEUDE                            | 8 613                     | 17 586          | 2 158            | 8 501          | 902              | 47                    | 1                | 43 040          | 4 620 140                                |
| DAGEGEN:  |                           |                 |                  |                |                  |                       |                  |                 |  |
| JANUAR BIS AUGUST 1998                                | 9 636                     | 22 649          | 2 216            | 10 571         | 1 057            | 245                   | 10               | 51 803          | 4 790 239                                |
| JANUAR BIS AUGUST 1997                                | 10 897                    | 25 263          | 3 159            | 12 831         | 1 276            | 87                    | 1                | 61 824          | 6 680 097                                |
| JANUAR BIS AUGUST 1996                                | 9 759                     | 26 123          | 3 420            | 10 624         | 1 046            | 49                    | 1                | 51 857          | 6 664 071                                |
| WOHNGBAEUDE ZUSAMMEN                                  | 7 085                     | 4 309           | 156              | 8 306          | 887              | 43                    | 1                | 42 424          | 2 009 114                                |
| DAVON:  |                           |                 |                  |                |                  |                       |                  |                 |  |
| WOHNGBAEUDE M. 1 WOHNUNG                              | 6 349                     | 3 562           | 125              | 6 349          | 737              | 6                     | 0                | 34 915          | 1 675 973                                |
| WOHNGBAEUDE M. 2 WOHNUNGEN                            | 638                       | 508             | 22               | 1 276          | 103              | 1                     | 0                | 6 113           | 230 783                                  |
| WOHNGBAEUDE M. 3 O.M. WOHN.<br>WOHNHEIME              | 97<br>1                   | 231<br>6        | 8<br>0           | 681<br>-       | 48<br>-          | -<br>37               | -<br>1           | 2 359<br>37     | 99 358<br>3 000                          |
| DARUNTER:   |                           |                 |                  |                |                  |                       |                  |                 |  |
| GEB. M. EIGENTUMSWOHNUNGEN                            | 95                        | 170             | 5                | 465            | 36               | -                     | -                | 1 770           | 74 636                                   |
| VON DEN BAUHERREN WAREN:                              |                           |                 |                  |                |                  |                       |                  |                 |  |
| OEFFENTLICHE BAUHERREN<br>UNTERNEHMEN                 | 28<br>1 124               | 22<br>713       | 1<br>27          | 38<br>1 594    | 3<br>149         | 37<br>-               | 1<br>-           | 219<br>7 295    | 11 608<br>297 944                        |
| DAVON:  |                           |                 |                  |                |                  |                       |                  |                 |  |
| WOHNUNGSUNTERNEHMEN                                   | 793                       | 481             | 19               | 1 031          | 101              | -                     | -                | 4 975           | 198 931                                  |
| IMMOBILIENFONDS                                       | 61                        | 50              | 1                | 127            | 11               | -                     | -                | 553             | 23 592                                   |
| SONSTIGE UNTERNEHMEN                                  | 270                       | 179             | 7                | 436            | 37               | -                     | -                | 1 767           | 75 421                                   |
| PRIVATE HAUSHALTE                                     | 5 930                     | 3 567           | 128              | 6 651          | 733              | 6                     | 0                | 34 833          | 1 636 268                                |
| ORG. OHNE ERWERBSZWECK                                | 3                         | 6               | 0                | 23             | 1                | -                     | -                | 77              | 3 294                                    |
| NICHTWOHNGBAEUDE ZUSAMMEN                             | 1 528                     | 13 277          | 2 002            | 195            | 15               | 4                     | 0                | 616             | 2 611 026                                |
| DAVON:  |                           |                 |                  |                |                  |                       |                  |                 |  |
| ANSTALTSGBAEUDE                                       | 19                        | 354             | 54               | 47             | 2                | -                     | -                | 66              | 252 463                                  |
| BUERO- U. VERWALTUNGSGBE.                             | 125                       | 1 109           | 214              | 104            | 9                | 1                     | -                | 354             | 486 585                                  |
| LANDWIRTSCH. BETRIEBSGBE.                             | 152                       | 1 190           | 179              | 4              | 0                | 2                     | 0                | 24              | 86 911                                   |
| NICHTLANDW. BETRIEBSGBE.                              | 1 004                     | 9 684           | 1 415            | 34             | 3                | 1                     | -                | 149             | 1 366 039                                |
| DARUNTER:   |                           |                 |                  |                |                  |                       |                  |                 |  |
| FABRIK- U. WERKSTATTGBE.                              | 345                       | 3 707           | 499              | 15             | 1                | -                     | -                | 61              | 526 878                                  |
| HANDELS- UND LAGERGBE.                                | 486                       | 4 891           | 682              | 14             | 1                | -                     | -                | 66              | 502 449                                  |
| HOTELS U. GASTSTAETTEN                                | 19                        | 128             | 26               | 5              | 1                | -                     | -                | 20              | 65 078                                   |
| SONSTIGE NICHTWOHNGBAEUDE                             | 228                       | 963             | 140              | 6              | 1                | -                     | -                | 23              | 419 028                                  |
| DARUNTER:   |                           |                 |                  |                |                  |                       |                  |                 |  |
| AUSGEW. INFRASTRUKTURGBE.                             | 311                       | 2 787           | 361              | 55             | 3                | -                     | -                | 101             | 897 616                                  |
| VON DEN BAUHERREN WAREN:                              |                           |                 |                  |                |                  |                       |                  |                 |  |
| OEFFENTLICHE BAUHERREN<br>UNTERNEHMEN                 | 140<br>1 242              | 1 169<br>11 652 | 182<br>1 729     | 2<br>181       | 0<br>14          | -<br>2                | -<br>-           | 6<br>555        | 595 186<br>1 865 256                     |
| DAVON:  |                           |                 |                  |                |                  |                       |                  |                 |  |
| LAND- U. FORSTW., FISCH.<br>PRODUZIERENDES GEWERBE    | 184<br>427                | 1 197<br>4 583  | 183<br>626       | 2<br>12        | 0<br>1           | 2<br>-                | -<br>-           | 13<br>42        | 66 928<br>565 513                        |
| HAND. KRED. VERS. DLSTG.<br>SON. VERK. U. NACHR. UE8. | 631                       | 5 881           | 921              | 167            | 13               | -                     | -                | 500             | 1 232 815                                |
| DARUNTER:   |                           |                 |                  |                |                  |                       |                  |                 |  |
| IMMOBILIENFONDS                                       | 112                       | 936             | 159              | 36             | 3                | -                     | -                | 123             | 342 031                                  |
| PRIVATE HAUSHALTE                                     | 103                       | 188             | 40               | 8              | 1                | -                     | -                | 31              | 38 564                                   |
| ORG. OHNE ERWERBSZWECK                                | 43                        | 268             | 51               | 4              | 0                | 2                     | 0                | 24              | 112 020                                  |



BAUTAETIGKEIT  
2 BAUGENEHMIGUNGEN  
2.3 FERTIGTEILBAU  
2.3.2 NACH GEBAEUDEARTEN UND LAENDERN  
JANUAR BIS AUGUST 1999

| GEBAEUDEART                | ERRICHTUNG NEUER GEBAEUDE |                 |                  |                |                  |                      |                  |                 |  |
|----------------------------|---------------------------|-----------------|------------------|----------------|------------------|----------------------|------------------|-----------------|--|
|                            | GEBAEUDE                  | RAUM-<br>INHALT | NUTZ-<br>FLAECHE | WOHNUNGEN      |                  | SONST. WOHNEINHEITEN |                  | WOHN-<br>RAEUME | VERANSCHL.<br>KOSTEN<br>DES<br>BAUWERKES |
|                            |                           |                 |                  | INS-<br>GESAMT | WOHN-<br>FLAECHE | INS-<br>GESAMT       | WOHN-<br>FLAECHE |                 |  |
|                            | ANZAHL                    | 1 000 M3        | 1 000 M2         | ANZAHL         | 1 000 M2         | ANZAHL               | 1 000 M2         | ANZAHL          | 1 000 DM                                 |
| BADEN - WUERTTEMBERG       |                           |                 |                  |                |                  |                      |                  |                 |  |
| WOHN- UND NICHTWOHNGBAEUDE | 4 022                     | 12 230          | 1 633            | 3 334          | 410              | 4                    | 2                | 18 539          | 2 452 638                                |
| DAVON:                     |                           |                 |                  |                |                  |                      |                  |                 |  |
| WOHNGBAEUDE                | 2 733                     | 2 294           | 1 171            | 3 270          | 404              | 4                    | 2                | 18 250          | 1 083 663                                |
| NICHTWOHNGBAEUDE           | 1 289                     | 9 936           | 1 462            | 64             | 7                | -                    | -                | 289             | 1 368 975                                |
| BAYERN                     |                           |                 |                  |                |                  |                      |                  |                 |  |
| WOHN- UND NICHTWOHNGBAEUDE | 5 674                     | 22 767          | 3 009            | 4 237          | 487              | 1                    | 0                | 23 403          | 4 743 172                                |
| DAVON:                     |                           |                 |                  |                |                  |                      |                  |                 |  |
| WOHNGBAEUDE                | 3 231                     | 2 815           | 147              | 3 948          | 464              | 1                    | 0                | 22 492          | 1 301 968                                |
| NICHTWOHNGBAEUDE           | 2 443                     | 19 952          | 2 862            | 269            | 23               | -                    | -                | 921             | 3 441 204                                |
| BERLIN                     |                           |                 |                  |                |                  |                      |                  |                 |  |
| WOHN- UND NICHTWOHNGBAEUDE | 1 039                     | 4 072           | 495              | 1 524          | 152              | 2                    | 0                | 7 010           | 1 465 422                                |
| DAVON:                     |                           |                 |                  |                |                  |                      |                  |                 |  |
| WOHNGBAEUDE                | 917                       | 736             | 14               | 1 422          | 143              | -                    | -                | 6 657           | 363 682                                  |
| NICHTWOHNGBAEUDE           | 122                       | 3 336           | 481              | 102            | 9                | 2                    | 0                | 353             | 1 101 740                                |
| BRANDENBURG                |                           |                 |                  |                |                  |                      |                  |                 |  |
| WOHN- UND NICHTWOHNGBAEUDE | 2 909                     | 4 098           | 452              | 3 045          | 330              | 38                   | 1                | 15 334          | 1 186 486                                |
| DAVON:                     |                           |                 |                  |                |                  |                      |                  |                 |  |
| WOHNGBAEUDE                | 2 651                     | 1 600           | 65               | 3 036          | 330              | 37                   | 1                | 15 300          | 737 665                                  |
| NICHTWOHNGBAEUDE           | 258                       | 2 498           | 387              | 9              | 1                | 1                    | -                | 34              | 448 821                                  |
| BREMEN                     |                           |                 |                  |                |                  |                      |                  |                 |  |
| WOHN- UND NICHTWOHNGBAEUDE | 71                        | 1 212           | 217              | 66             | 8                | -                    | -                | 327             | 150 603                                  |
| DAVON:                     |                           |                 |                  |                |                  |                      |                  |                 |  |
| WOHNGBAEUDE                | 29                        | 39              | 3                | 66             | 8                | -                    | -                | 327             | 18 849                                   |
| NICHTWOHNGBAEUDE           | 42                        | 1 173           | 214              | -              | -                | -                    | -                | -               | 131 754                                  |
| HAMBURG                    |                           |                 |                  |                |                  |                      |                  |                 |  |
| WOHN- UND NICHTWOHNGBAEUDE | 221                       | 613             | 97               | 177            | 20               | -                    | -                | 861             | 202 725                                  |
| DAVON:                     |                           |                 |                  |                |                  |                      |                  |                 |  |
| WOHNGBAEUDE                | 166                       | 94              | 5                | 173            | 19               | -                    | -                | 847             | 54 882                                   |
| NICHTWOHNGBAEUDE           | 55                        | 519             | 92               | 4              | 0                | -                    | -                | 14              | 147 843                                  |
| HESSEN                     |                           |                 |                  |                |                  |                      |                  |                 |  |
| WOHN- UND NICHTWOHNGBAEUDE | 2 094                     | 3 794           | 716              | 1 519          | 187              | -                    | -                | 8 666           | 1 474 206                                |
| DAVON:                     |                           |                 |                  |                |                  |                      |                  |                 |  |
| WOHNGBAEUDE                | 1 247                     | 997             | 62               | 1 480          | 183              | -                    | -                | 8 508           | 439 992                                  |
| NICHTWOHNGBAEUDE           | 847                       | 2 797           | 654              | 39             | 4                | -                    | -                | 158             | 1 034 214                                |
| MECKLENBURG - VORPOMMERN   |                           |                 |                  |                |                  |                      |                  |                 |  |
| WOHN- UND NICHTWOHNGBAEUDE | 1 200                     | 1 442           | 171              | 1 231          | 121              | 2                    | 0                | 5 708           | 482 456                                  |
| DAVON:                     |                           |                 |                  |                |                  |                      |                  |                 |  |
| WOHNGBAEUDE                | 1 047                     | 524             | 12               | 1 226          | 121              | 2                    | 0                | 5 693           | 245 169                                  |
| NICHTWOHNGBAEUDE           | 153                       | 918             | 159              | 5              | 0                | -                    | -                | 15              | 237 287                                  |
| NIEDERSACHSEN              |                           |                 |                  |                |                  |                      |                  |                 |  |
| WOHN- UND NICHTWOHNGBAEUDE | 3 082                     | 10 066          | 1 576            | 2 028          | 241              | 5                    | 0                | 11 006          | 1 600 953                                |
| DAVON:                     |                           |                 |                  |                |                  |                      |                  |                 |  |
| WOHNGBAEUDE                | 1 723                     | 1 155           | 50               | 1 980          | 236              | 5                    | 0                | 10 807          | 467 726                                  |
| NICHTWOHNGBAEUDE           | 1 359                     | 8 911           | 1 525            | 48             | 5                | -                    | -                | 199             | 1 133 227                                |
| NORDRHEIN - WESTFALEN      |                           |                 |                  |                |                  |                      |                  |                 |  |
| WOHN- UND NICHTWOHNGBAEUDE | 3 635                     | 13 644          | 1 882            | 2 954          | 330              | 65                   | 1                | 15 581          | 2 466 487                                |
| DAVON:                     |                           |                 |                  |                |                  |                      |                  |                 |  |
| WOHNGBAEUDE                | 2 186                     | 1 700           | 63               | 2 866          | 321              | 1                    | 0                | 15 149          | 751 065                                  |
| NICHTWOHNGBAEUDE           | 1 449                     | 11 944          | 1 820            | 88             | 9                | 64                   | 1                | 432             | 1 715 422                                |

BAUTAETIGKEIT  
2 BAUGENEHMIGUNGEN  
2.3 FERTIGTEILBAU  
2.3.2 NACH GEBAEUDEARTEN UND LAENDERN  
JANUAR BIS AUGUST 1999

| GEBAEUDEART                      | ERRICHTUNG NEUER GEBAEUDE |                 |                  |                |                  |                       |                  |                 |  |
|----------------------------------|---------------------------|-----------------|------------------|----------------|------------------|-----------------------|------------------|-----------------|--|
|                                  | GEBAEUDE                  | RAUM-<br>INHALT | NUTZ-<br>FLAECHE | WOHNUNGEN      |                  | SONST. WOHN-EINHEITEN |                  | WOHN-<br>RAEUME | VERANSCHL.<br>KOSTEN<br>DES<br>BAUWERKES |
|                                  |                           |                 |                  | INS-<br>GESAMT | WOHN-<br>FLAECHE | INS-<br>GESAMT        | WOHN-<br>FLAECHE |                 |  |
|                                  | ANZAHL                    | 1 000 M3        | 1 000 M2         | ANZAHL         | 1 000 M2         | ANZAHL                | 1 000 M2         | ANZAHL          | 1 000 DM                                 |
| RHEINLAND - PFALZ                |                           |                 |                  |                |                  |                       |                  |                 |  |
| WOHN- UND NICHTWOHN-<br>GEBAEUDE | 2 382                     | 6 574           | 892              | 1 877          | 231              | 3                     | 0                | 10 419          | 1 346 612                                |
| DAVON:                           |                           |                 |                  |                |                  |                       |                  |                 |  |
| WOHN-<br>GEBAEUDE                | 1 495                     | 1 246           | 65               | 1 827          | 226              | 3                     | 0                | 10 196          | 554 142                                  |
| NICHTWOHN-<br>GEBAEUDE           | 887                       | 5 328           | 827              | 50             | 5                | -                     | -                | 223             | 792 470                                  |
| SAARLAND                         |                           |                 |                  |                |                  |                       |                  |                 |  |
| WOHN- UND NICHTWOHN-<br>GEBAEUDE | 217                       | 734             | 95               | 141            | 16               | 1                     | 0                | 779             | 135 802                                  |
| DAVON:                           |                           |                 |                  |                |                  |                       |                  |                 |  |
| WOHN-<br>GEBAEUDE                | 114                       | 95              | 0                | 138            | 16               | 1                     | 0                | 770             | 43 075                                   |
| NICHTWOHN-<br>GEBAEUDE           | 103                       | 639             | 94               | 3              | 0                | -                     | -                | 9               | 92 727                                   |
| SACHSEN                          |                           |                 |                  |                |                  |                       |                  |                 |  |
| WOHN- UND NICHTWOHN-<br>GEBAEUDE | 1 814                     | 4 098           | 538              | 1 792          | 189              | 1                     | -                | 9 370           | 896 417                                  |
| DAVON:                           |                           |                 |                  |                |                  |                       |                  |                 |  |
| WOHN-<br>GEBAEUDE                | 1 412                     | 942             | 49               | 1 736          | 186              | 1                     | -                | 9 265           | 498 622                                  |
| NICHTWOHN-<br>GEBAEUDE           | 402                       | 3 156           | 489              | 56             | 3                | -                     | -                | 105             | 457 795                                  |
| SACHSEN - ANHALT                 |                           |                 |                  |                |                  |                       |                  |                 |  |
| WOHN- UND NICHTWOHN-<br>GEBAEUDE | 1 011                     | 2 658           | 335              | 722            | 82               | -                     | -                | 3 834           | 488 731                                  |
| DAVON:                           |                           |                 |                  |                |                  |                       |                  |                 |  |
| WOHN-<br>GEBAEUDE                | 642                       | 381             | 3                | 706            | 80               | -                     | -                | 3 776           | 170 705                                  |
| NICHTWOHN-<br>GEBAEUDE           | 369                       | 2 277           | 332              | 16             | 1                | -                     | -                | 58              | 318 026                                  |
| SCHLESWIG - HOLSTEIN             |                           |                 |                  |                |                  |                       |                  |                 |  |
| WOHN- UND NICHTWOHN-<br>GEBAEUDE | 1 292                     | 2 903           | 367              | 1 256          | 126              | -                     | -                | 5 758           | 621 190                                  |
| DAVON:                           |                           |                 |                  |                |                  |                       |                  |                 |  |
| WOHN-<br>GEBAEUDE                | 887                       | 612             | 1                | 1 215          | 123              | -                     | -                | 5 578           | 255 595                                  |
| NICHTWOHN-<br>GEBAEUDE           | 405                       | 2 291           | 367              | 41             | 4                | -                     | -                | 180             | 365 595                                  |
| THUERINGEN                       |                           |                 |                  |                |                  |                       |                  |                 |  |
| WOHN- UND NICHTWOHN-<br>GEBAEUDE | 905                       | 2 468           | 326              | 775            | 85               | 4                     | 0                | 4 353           | 506 177                                  |
| DAVON:                           |                           |                 |                  |                |                  |                       |                  |                 |  |
| WOHN-<br>GEBAEUDE                | 640                       | 423             | 19               | 763            | 84               | 3                     | 0                | 4 289           | 191 756                                  |
| NICHTWOHN-<br>GEBAEUDE           | 265                       | 2 045           | 307              | 12             | 1                | 1                     | -                | 64              | 314 421                                  |

BAUTAETIGKEIT  
3 BAUFERTIGSTELLUNGEN  
3.1 NACH GEBAEUDEARTEN UND BAUHERRENGRUPPEN  
JANUAR BIS AUGUST 1999

| GEBAEUDEART<br>BAUHERR                                | INSGESAMT (EINSCHL. BAUMASSNAHMEN AN BESTEHENDEN GEBAEUDEN) |                  |                |                  |                   |                  |                  |   |
|---|---|------------------|----------------|------------------|-------------------|------------------|------------------|---|
|   | GEBAEUDE/<br>BAUMASS-<br>NAHMEN                             | NUTZ-<br>FLAECHE | WOHNUNGEN      |                  | SONST. WOHNHEITEN |                  | WOHN-<br>RAEUME  | VERANSCHLAGTE<br>KOSTEN<br>DES<br>BAUWERKES |
|   |   |                  | INS-<br>GESAMT | WOHN-<br>FLAECHE | INS-<br>GESAMT    | WOHN-<br>FLAECHE |                  |   |
| ANZAHL  | 1 000 M2  | ANZAHL           | 1 000 M2       | ANZAHL           | 1 000 M2          | ANZAHL           | 1 000 DM         |   |
| D E U T S C H L A N D                                 |   |                  |                |                  |                   |                  |                  |   |
| WOHN- UND NICHTWOHNGBAEUDE                            | 89 309  | 11 224           | 120 282        | 12 098           | 1 418             | 50               | 559 876          | 44 893 553                                  |
| DAGEGEN:  |   |                  |                |                  |                   |                  |                  |   |
| JANUAR BIS AUGUST 1998                                | 86 774  | 11 460           | 131 963        | 12 456           | 1 495             | 59               | 591 500          | 47 540 745                                  |
| JANUAR BIS AUGUST 1997                                | 84 746  | 11 926           | 143 879        | 12 929           | 1 499             | 58               | 617 111          | 50 434 682                                  |
| JANUAR BIS AUGUST 1996                                | 78 821  | 11 186           | 143 890        | 12 608           | 1 700             | 56               | 601 790          | 47 622 303                                  |
| WOHNGBAEUDE ZUSAMMEN                                  | 75 854  | 2 137            | 117 091        | 11 856           | 1 214             | 46               | 549 146          | 29 437 795                                  |
| DAVON:  |   |                  |                |                  |                   |                  |                  |   |
| WOHNGBAEUDE M. 1 WOHNUNG                              | .   | .                | .              | .                | .                 | .                | .                | .   |
| WOHNGBAEUDE M. 2 WOHNUNGEN                            | .   | .                | .              | .                | .                 | .                | .                | .   |
| WOHNGBAEUDE M. 3 O.M.WOHN-<br>WOHNHEIME               | 108   | 18               | 410            | 23               | 1 274             | 45               | 3 166            | 234 771                                     |
| DARUNTER:   |   |                  |                |                  |                   |                  |                  |   |
| GEB. M. EIGENTUMSWOHNUNGEN                            | 4 725   | 309              | 26 961         | 2 022            | 4                 | 0                | 96 089           | 4 852 335                                   |
| VON DEN BAUHERREN WAREN:                              |   |                  |                |                  |                   |                  |                  |   |
| OEFFENTLICHE BAUHERREN<br>UNTERNEHMEN                 | 356<br>17 208   | 15<br>624        | 927<br>48 048  | 74<br>3 974      | 158<br>281        | 5<br>13          | 3 885<br>190 896 | 201 901<br>9 621 195                        |
| DAVON:  |   |                  |                |                  |                   |                  |                  |   |
| WOHNUNGSUNTERNEHMEN                                   | 14 110  | 541              | 39 299         | 3 255            | 13                | 4                | 157 490          | 7 780 004                                   |
| IMMOBILIENFONDS                                       | 636   | 16               | 1 955          | 159              | -                 | -                | 7 419            | 408 081                                     |
| SONSTIGE UNTERNEHMEN                                  | 2 462   | 67               | 6 794          | 560              | 268               | 9                | 25 987           | 1 433 110                                   |
| PRIVATE HAUSHALTE<br>ORG. OHNE ERWERBSZWECK           | 58 052<br>238   | 1 491<br>18      | 67 308<br>808  | 7 748<br>60      | 125<br>650        | 7<br>20          | 350 694<br>3 671 | 19 342 134<br>272 565                       |
| NICHTWOHNGBAEUDE ZUSAMMEN                             | 13 455  | 9 087            | 3 191          | 242              | 204               | 4                | 10 730           | 15 455 758                                  |
| DAVON:  |   |                  |                |                  |                   |                  |                  |   |
| ANSTALTSGBAEUDE                                       | 237   | 321              | 339            | 14               | 133               | 3                | 1 121            | 1 395 929                                   |
| BUERO- U. VERWALTUNGSGBE.                             | 1 580   | 1 315            | 820            | 53               | -                 | -                | 2 330            | 3 881 762                                   |
| LANDWIRTSCH. BETRIEBSGBE.                             | 2 554   | 1 018            | 233            | 25               | -                 | -                | 1 033            | 686 323                                     |
| NICHTLANDW. BETRIEBSGBE.                              | 7 615   | 5 712            | 1 707          | 144              | 1                 | 0                | 5 923            | 7 125 698                                   |
| DARUNTER:   |   |                  |                |                  |                   |                  |                  |   |
| FABRIK- U. WERKSTATTGBE.                              | 2 063   | 1 732            | 292            | 33               | 5                 | 0                | 1 349            | 2 197 250                                   |
| HANDELS- UND LAGERGBE.                                | 3 449   | 2 942            | 1 179          | 95               | -                 | -                | 3 948            | 3 462 212                                   |
| HOTELS U. GASTSTAETTEN                                | 602   | 219              | 108            | 8                | 19                | 0                | 326              | 587 216                                     |
| SONSTIGE NICHTWOHNGBAEUDE                             | 1 469   | 720              | 92             | 6                | 70                | 1                | 323              | 2 366 046                                   |
| DARUNTER:   |   |                  |                |                  |                   |                  |                  |   |
| AUSGEW. INFRASTRUKTURGBE.                             | 1 928   | 1 260            | 447            | 22               | 179               | 4                | 1 491            | 4 208 881                                   |
| VON DEN BAUHERREN WAREN:                              |   |                  |                |                  |                   |                  |                  |   |
| OEFFENTLICHE BAUHERREN<br>UNTERNEHMEN                 | 1 079<br>9 582  | 788<br>7 369     | -22<br>2 315   | -2<br>184        | -<br>39           | -<br>2           | -115<br>7 717    | 3 256 492<br>10 237 886                     |
| DAVON:  |   |                  |                |                  |                   |                  |                  |   |
| LAND- U. FORSTW., FISCH.<br>PRODUZIERENDES GEWERBE    | 2 483<br>2 574  | 1 036<br>2 264   | 183<br>254     | 20<br>27         | -24<br>-          | -0<br>-          | 818<br>1 130     | 709 236<br>2 547 678                        |
| HAND. KRED. VERS. DLSTG.<br>SCH. VERK. U. NACHR. UEB. | 4 525   | 4 068            | 1 878          | 137              | 63                | 2                | 5 769            | 6 980 972                                   |
| DARUNTER:   |   |                  |                |                  |                   |                  |                  |   |
| IMMOBILIENFONDS                                       | 106   | 185              | 33             | 5                | -                 | -                | 194              | 482 481                                     |
| PRIVATE HAUSHALTE                                     | 2 114   | 571              | 577            | 46               | 22                | 1                | 2 016            | 908 631                                     |
| ORG. OHNE ERWERBSZWECK                                | 680   | 358              | 321            | 14               | 143               | 2                | 1 112            | 1 052 749                                   |

BAUTAETIGKEIT  
3 BAUFERTIGSTELLUNGEN  
3.1 NACH GEBAEUDEARTEN UND BAUHERRENGRUPPEN  
JANUAR BIS AUGUST 1999

| GEBAEUDEART<br>BAUHERR                             | ERRICHTUNG NEUER GEBAEUDE |                 |                 |                |                 |                       |                 |                 |  |        |
|--|---------------------------|-----------------|-----------------|----------------|-----------------|-----------------------|-----------------|-----------------|--|--------|
|  | GEBAEUDE                  | RAUM-<br>INHALT | NUTZ-<br>FLAECH | WOHNUNGEN      |                 | SONST. WOHN-EINHEITEN |                 | WOHN-<br>RAEUME | VERANSCHL.<br>KOSTEN<br>DES<br>BAUWERKES |        |
|  |                           |                 |                 | INS-<br>GESAMT | WOHN-<br>FLAECH | INS-<br>GESAMT        | WOHN-<br>FLAECH |                 |  |        |
|  |                           |                 |                 | ANZAHL         | 1 000 M2        | ANZAHL                | 1 000 M2        |                 |  | ANZAHL |
| D E U T S C H L A N D                              |                           |                 |                 |                |                 |                       |                 |                 |  |        |
| WOHN- UND NICHTWOHN- GEBAEUDE                      | 65 227                    | 104 851         | 10 444          | 107 957        | 10 645          | 1 391                 | 46              | 500 573         | 37 499 799                               |        |
| DAGEGEN:   |                           |                 |                 |                |                 |                       |                 |                 |  |        |
| JANUAR BIS AUGUST 1998                             | 63 452                    | 111 192         | 10 754          | 118 829        | 11 071          | 1 495                 | 57              | 532 582         | 40 492 366                               |        |
| JANUAR BIS AUGUST 1997                             | 60 429                    | 114 187         | 11 046          | 128 921        | 11 398          | 1 485                 | 55              | 551 414         | 43 233 619                               |        |
| JANUAR BIS AUGUST 1996                             | 55 904                    | 110 312         | 10 253          | 129 423        | 11 131          | 1 550                 | 45              | 538 444         | 40 744 170                               |        |
| WOHN- GEBAEUDE ZUSAMMEN                            | 56 438                    | 57 621          | 2 392           | 105 256        | 10 442          | 1 210                 | 43              | 491 292         | 25 458 051                               |        |
| DAVON:   |                           |                 |                 |                |                 |                       |                 |                 |  |        |
| WOHN- GEBAEUDE M. 1 WOHNUNG                        | 43 870                    | 31 835          | 1 402           | 43 870         | 5 669           | 28                    | 2               | 257 850         | 14 014 443                               |        |
| WOHN- GEBAEUDE M. 2 WOHNUNGEN                      | 6 789                     | 7 470           | 326             | 13 578         | 1 348           | 7                     | 0               | 62 935          | 3 278 154                                |        |
| WOHN- GEBAEUDE M. 3 O.M. WOHN-<br>WOHNHEIME        | 5 718                     | 17 952          | 642             | 47 453         | 3 405           | 3                     | 0               | 167 716         | 7 974 395                                |        |
|  | 61                        | 377             | 21              | 355            | 20              | 1 172                 | 41              | 2 791           | 191 059                                  |        |
| DARUNTER:  |                           |                 |                 |                |                 |                       |                 |                 |  |        |
| GEB. M. EIGENTUMSWOHNUNGEN                         | 3 307                     | 9 543           | 372             | 24 539         | 1 832           | 2                     | 0               | 88 501          | 4 239 823                                |        |
| VON DEN BAUHERREN WAREN:                           |                           |                 |                 |                |                 |                       |                 |                 |  |        |
| OEFFENTLICHE BAUHERREN<br>UNTERNEHMEN              | 273                       | 369             | 18              | 826            | 66              | 146                   | 5               | 3 497           | 158 425                                  |        |
|  | 15 383                    | 19 633          | 713             | 45 079         | 3 727           | 404                   | 15              | 181 370         | 8 657 113                                |        |
| DAVON:   |                           |                 |                 |                |                 |                       |                 |                 |  |        |
| WOHNUNGSUNTERNEHMEN                                | 13 103                    | 16 307          | 587             | 37 672         | 3 115           | 160                   | 7               | 152 367         | 7 165 204                                |        |
| IMMOBILIENFONDS                                    | 487                       | 729             | 25              | 1 663          | 137             | -                     | -               | 6 501           | 310 200                                  |        |
| SONSTIGE UNTERNEHMEN                               | 1 793                     | 2 598           | 102             | 5 744          | 475             | 244                   | 8               | 22 502          | 1 181 709                                |        |
| PRIVATE HAUSHALTE<br>ORG. OHNE ERWERBSZWECK        | 40 662                    | 37 230          | 1 640           | 58 592         | 6 600           | 104                   | 6               | 303 320         | 16 460 356                               |        |
|  | 120                       | 387             | 20              | 759            | 48              | 556                   | 17              | 3 105           | 182 157                                  |        |
| NICHTWOHN- GEBAEUDE ZUSAMMEN                       | 8 789                     | 47 230          | 8 053           | 2 701          | 203             | 181                   | 3               | 9 281           | 12 041 748                               |        |
| DAVON:   |                           |                 |                 |                |                 |                       |                 |                 |  |        |
| ANSTALTSGEBAEUDE                                   | 112                       | 1 496           | 265             | 317            | 14              | 119                   | 2               | 1 068           | 995 097                                  |        |
| BUERO- U. VERWALTUNGSGEB.                          | 827                       | 6 348           | 1 174           | 860            | 59              | -                     | -               | 2 653           | 2 778 205                                |        |
| LANDWIRTSCH. BETRIEBSGEB.                          | 1 975                     | 5 482           | 948             | 90             | 10              | -                     | -               | 398             | 580 267                                  |        |
| NICHTLANDW. BETRIEBSGEB.                           | 5 107                     | 30 152          | 5 075           | 1 331          | 112             | 12                    | 0               | 4 727           | 5 955 409                                |        |
| DARUNTER:  |                           |                 |                 |                |                 |                       |                 |                 |  |        |
| FABRIK- U. WERKSTATTGEB.                           | 1 376                     | 9 894           | 1 505           | 204            | 24              | 5                     | 0               | 940             | 1 849 597                                |        |
| HANDELS- UND LAGERGEB.                             | 2 284                     | 16 090          | 2 607           | 938            | 75              | -                     | -               | 3 212           | 2 897 406                                |        |
| HOTELS U. GASTSTAETTEN                             | 220                       | 909             | 176             | 78             | 6               | 6                     | 0               | 297             | 413 651                                  |        |
| SONSTIGE NICHTWOHN- GEBAEUDE                       | 768                       | 3 744           | 591             | 103            | 8               | 50                    | 1               | 435             | 1 732 770                                |        |
| DARUNTER:  |                           |                 |                 |                |                 |                       |                 |                 |  |        |
| AUSGEW. INFRASTRUKTURGEB.                          | 1 050                     | 6 634           | 1 064           | 428            | 22              | 169                   | 3               | 1 539           | 3 124 639                                |        |
| VON DEN BAUHERREN WAREN:                           |                           |                 |                 |                |                 |                       |                 |                 |  |        |
| OEFFENTLICHE BAUHERREN<br>UNTERNEHMEN              | 595                       | 3 862           | 681             | 39             | 3               | -                     | -               | 144             | 2 083 704                                |        |
|  | 6 500                     | 38 979          | 6 570           | 1 956          | 154             | 39                    | 1               | 6 651           | 8 506 883                                |        |
| DAVON:   |                           |                 |                 |                |                 |                       |                 |                 |  |        |
| LAND- U. FORSTW., FISCH-<br>PRODUZIERENDES GEWERBE | 1 972                     | 5 553           | 956             | 93             | 10              | -                     | -               | 412             | 611 436                                  |        |
| HAND. KRED. VERS. DLSTG.                           | 1 741                     | 12 706          | 1 935           | 187            | 22              | -                     | -               | 916             | 2 085 361                                |        |
| SOZ. VERK. U. NACHR. UEB.                          | 2 787                     | 20 719          | 3 679           | 1 666          | 122             | 39                    | 1               | 5 323           | 5 810 086                                |        |
| DARUNTER:  |                           |                 |                 |                |                 |                       |                 |                 |  |        |
| IMMOBILIENFONDS                                    | 67                        | 1 102           | 177             | 41             | 3               | -                     | -               | 138             | 431 006                                  |        |
| PRIVATE HAUSHALTE                                  | 1 331                     | 2 779           | 503             | 389            | 32              | 1                     | -               | 1 338           | 700 491                                  |        |
| ORG. OHNE ERWERBSZWECK                             | 363                       | 1 609           | 298             | 317            | 14              | 141                   | 2               | 1 088           | 750 670                                  |        |

**BAUTAETIGKEIT**  
**3 BAUFERTIGSTELLUNGEN**  
**3.1 NACH GEBAEUDEARTEN UND BAUHERRENGRUPPEN**  
**JANUAR BIS AUGUST 1999**

| GEBAEUDEART<br>BAUHERR                                | INSGESAMT (EINSCHL. BAUMASSNAHMEN AN BESTEHENDEN GEBAEUDEN) |                  |                |                  |                      |                  |                  |   |
|---|---|------------------|----------------|------------------|----------------------|------------------|------------------|---|
|   | GEBAEUDE/<br>BAUMASS-<br>NAHMEN                             | NUTZ-<br>FLAECHE | WOHNUNGEN      |                  | SONST. WOHNEINHEITEN |                  | WOHN-<br>RAEUME  | VERANSCHLAGTE<br>KOSTEN<br>DES<br>BAUWERKES |
|   |   |                  | INS-<br>GESAMT | WOHN-<br>FLAECHE | INS-<br>GESAMT       | WOHN-<br>FLAECHE |                  |   |
|   | ANZAHL  | 1 000 M2         | ANZAHL         | 1 000 M2         | ANZAHL               | 1 000 M2         | ANZAHL           | 1 000 DM                                    |
| <b>FRUEHERES BUNDESGBIET</b>                          |   |                  |                |                  |                      |                  |                  |   |
| WOHN- UND NICHTWOHNGBAEUDE                            | 70 382  | 9 085            | 93 740         | 9 653            | 841                  | 34               | 445 088          | 34 809 260                                  |
| DAGEGEN:  |   |                  |                |                  |                      |                  |                  |   |
| JANUAR BIS AUGUST 1988                                | 66 610  | 8 891            | 96 981         | 9 441            | 1 370                | 57               | 445 242          | 35 946 766                                  |
| JANUAR BIS AUGUST 1997                                | 64 638  | 8 530            | 103 035        | 9 581            | 1 155                | 48               | 450 673          | 36 639 577                                  |
| JANUAR BIS AUGUST 1998                                | 62 981  | 8 407            | 113 942        | 10 099           | 1 354                | 46               | 477 191          | 36 679 664                                  |
| WOHNGBAEUDE ZUSAMMEN                                  | 59 005  | 1 839            | 91 399         | 9 465            | 728                  | 32               | 436 748          | 23 314 731                                  |
| DAVON:  |   |                  |                |                  |                      |                  |                  |   |
| WOHNGBAEUDE M. 1 WOHNUNG                              | .   | .                | .              | .                | .                    | .                | .                | .   |
| WOHNGBAEUDE M. 2 WOHNUNGEN                            | .   | .                | .              | .                | .                    | .                | .                | .   |
| WOHNGBAEUDE M. 3 O.M.WOHN-<br>WOHNHEIME               | 86  | 11               | 300            | 19               | 711                  | 31               | 2 237            | 167 370                                     |
| DARUNTER:   |   |                  |                |                  |                      |                  |                  |   |
| GEB. M. EIGENTUMSWOHNUNGEN                            | 3 741   | 289              | 21 869         | 1 668            | 4                    | 0                | 79 920           | 3 898 019                                   |
| VON DEN BAUHERREN WAREN:                              |   |                  |                |                  |                      |                  |                  |   |
| OEFFENTLICHE BAUHERREN<br>UNTERNEHMEN                 | 287<br>13 094   | 15<br>539        | 744<br>37 525  | 61<br>3 150      | 83<br>186            | 3<br>10          | 3 141<br>152 008 | 149 720<br>7 475 437                        |
| DAVON:  |   |                  |                |                  |                      |                  |                  |   |
| WOHNUNGSUNTERNEHMEN                                   | 11 038  | 471              | 31 861         | 2 664            | -57                  | 2                | 129 173          | 6 262 760                                   |
| IMMOBILIENFONDS                                       | 357   | 11               | 1 020          | 88               | -                    | -                | 4 078            | 195 275                                     |
| SONSTIGE UNTERNEHMEN                                  | 1 689   | 57               | 4 644          | 388              | 243                  | 8                | 18 757           | 1 017 402                                   |
| PRIVATE HAUSHALTE<br>ORG. OHNE ERWERBSZWECK           | 45 455<br>169   | 1 273<br>12      | 52 547<br>583  | 6 212<br>42      | 57<br>402            | 5<br>15          | 279 030<br>2 569 | 15 503 551<br>186 023                       |
| NICHTWOHNGBAEUDE ZUSAMMEN                             | 11 377  | 7 247            | 2 341          | 188              | 113                  | 3                | 8 340            | 11 494 529                                  |
| DAVON:  |   |                  |                |                  |                      |                  |                  |   |
| ANSTALTSGBAEUDE                                       | 170   | 234              | 265            | 11               | 131                  | 3                | 984              | 931 405                                     |
| BUERO- U. VERWALTUNGSGBE.                             | 1 213   | 977              | 495            | 33               | -                    | -                | 1 465            | 2 904 745                                   |
| LANDWIRTSCH. BETRIEBSGBE.                             | 2 413   | 940              | 207            | 23               | -                    | -                | 950              | 641 767                                     |
| NICHTLANDW. BETRIEBSGBE.                              | 6 492   | 4 577            | 1 337          | 119              | -18                  | -0               | 4 816            | 5 528 957                                   |
| DARUNTER:   |   |                  |                |                  |                      |                  |                  |   |
| FABRIK- U. WERKSTATTGBE.                              | 1 718   | 1 353            | 249            | 29               | 5                    | 0                | 1 169            | 1 684 051                                   |
| HANDELS- UND LAGERGBE.                                | 2 951   | 2 445            | 965            | 80               | -                    | -                | 3 289            | 2 884 817                                   |
| HOTELS U. GASTSTAETTEN                                | 470   | 137              | 81             | 6                | 1                    | -                | 241              | 348 619                                     |
| SONSTIGE NICHTWOHNGBAEUDE                             | 1 149   | 519              | 37             | 3                | -                    | -                | 125              | 1 487 656                                   |
| DARUNTER:   |   |                  |                |                  |                      |                  |                  |   |
| AUSGEW. INFRASTRUKTURGBE.                             | 1 463   | 897              | 310            | 15               | 107                  | 3                | 1 127            | 2 694 688                                   |
| VON DEN BAUHERREN WAREN:                              |   |                  |                |                  |                      |                  |                  |   |
| OEFFENTLICHE BAUHERREN<br>UNTERNEHMEN                 | 792<br>8 228  | 532<br>5 970     | -19<br>1 694   | -1<br>145        | -<br>21              | -<br>1           | -94<br>6 037     | 2 157 961<br>7 850 072                      |
| DAVON:  |   |                  |                |                  |                      |                  |                  |   |
| LAND- U. FORSTW., FISCH,<br>PRODUZIERENDES GEBERBE    | 2 348<br>2 206  | 956<br>1 832     | 168<br>208     | 20<br>23         | -24<br>-             | -0<br>-          | 786<br>937       | 656 221<br>2 019 921                        |
| HAND. KRED. VERS. DLSTG.<br>SDW. VERK. U. NACHR. UEB. | 3 674   | 3 182            | 1 318          | 102              | 45                   | 2                | 4 314            | 5 179 930                                   |
| DARUNTER:   |   |                  |                |                  |                      |                  |                  |   |
| IMMOBILIENFONDS                                       | 71  | 156              | -18            | 2                | -                    | -                | 38               | 415 242                                     |
| PRIVATE HAUSHALTE                                     | 1 789   | 470              | 394            | 33               | 1                    | -                | 1 409            | 718 946                                     |
| ORG. OHNE ERWERBSZWECK                                | 568   | 274              | 272            | 12               | 91                   | 2                | 988              | 767 548                                     |

BAUTAETIGKEIT  
3 BAUFERTIGSTELLUNGEN  
3.1 NACH GEBAEUDEARTEN UND BAUHERRENGRUPPEN  
JANUAR BIS AUGUST 1999

| GEBAEUDEART<br>BAUHERR                                | ERRICHTUNG NEUER GEBAEUDE |                 |                  |                |                  |                       |                  |                  |  |
|---|---------------------------|-----------------|------------------|----------------|------------------|-----------------------|------------------|------------------|--|
|   | GEBAEUDE                  | RAUM-<br>INHALT | NUTZ-<br>FLAECHE | WOHNUNGEN      |                  | SONST. WOHN-EINHEITEN |                  | WOHN-<br>RAEUME  | VERANSCHL.<br>KOSTEN<br>DES<br>BAUWERKES |
|   |                           |                 |                  | INS-<br>GESAMT | WOHN-<br>FLAECHE | INS-<br>GESAMT        | WOHN-<br>FLAECHE |                  |  |
| ANZAHL  | 1 000 M3                  | 1 000 M2        | ANZAHL           | 1 000 M2       | ANZAHL           | 1 000 M2              | ANZAHL           | 1 000 DM         |  |
| FRUEHERES BUNDES GEBIET                               |                           |                 |                  |                |                  |                       |                  |                  |  |
| WOHN- UND NICHTWOHN GEBAEUDE                          | 50 956                    | 83 868          | 8 296            | 85 679         | 8 581            | 871                   | 33               | 400 916          | 29 689 461                               |
| DAGEGEN:  |                           |                 |                  |                |                  |                       |                  |                  |  |
| JANUAR BIS AUGUST 1998                                | 47 567                    | 85 884          | 8 207            | 87 577         | 8 370            | 1 274                 | 51               | 399 177          | 30 949 378                               |
| JANUAR BIS AUGUST 1997                                | 44 159                    | 82 372          | 7 716            | 91 172         | 8 314            | 1 225                 | 47               | 336 758          | 31 127 034                               |
| JANUAR BIS AUGUST 1996                                | 43 146                    | 84 262          | 7 617            | 101 671        | 8 814            | 1 310                 | 38               | 422 601          | 31 210 231                               |
| WOHN GEBAEUDE ZUSAMMEN                                | 43 505                    | 47 160          | 1 947            | 83 702         | 8 425            | 747                   | 30               | 393 833          | 20 831 721                               |
| DAVON:  |                           |                 |                  |                |                  |                       |                  |                  |  |
| WOHN GEBAEUDE M. 1 WOHNUNG                            | 33 113                    | 25 460          | 1 148            | 33 113         | 4 420            | 18                    | 1                | 198 892          | 11 169 221                               |
| WOHN GEBAEUDE M. 2 WOHNUNGEN                          | 5 483                     | 6 319           | 270              | 10 966         | 1 128            | 3                     | 0                | 51 946           | 2 773 658                                |
| WOHN GEBAEUDE M. 3 O.M. WOHN-<br>WOHNHEIME            | 4 860<br>49               | 15 126<br>266   | 517<br>12        | 39 362<br>261  | 2 861<br>17      | 2<br>724              | -<br>29          | 140 928<br>2 067 | 6 750 313<br>138 529                     |
| DARUNTER:   |                           |                 |                  |                |                  |                       |                  |                  |  |
| GEB. M. EIGENTUMSWOHNUNGEN                            | 2 876                     | 8 157           | 310              | 20 723         | 1 562            | 2                     | 0                | 75 498           | 3 672 055                                |
| VON DEN BAUHERREN WAREN:                              |                           |                 |                  |                |                  |                       |                  |                  |  |
| OEFFENTLICHE BAUHERREN<br>UNTERNEHMEN                 | 241<br>12 147             | 317<br>16 070   | 15<br>562        | 717<br>36 263  | 58<br>3 032      | 86<br>269             | 3<br>12          | 3 044<br>147 196 | 132 848<br>7 142 243                     |
| DAVON:  |                           |                 |                  |                |                  |                       |                  |                  |  |
| WOHNUNGSUNTERNEHMEN                                   | 10 577                    | 13 672          | 480              | 31 210         | 2 602            | 25                    | 4                | 126 711          | 6 056 685                                |
| IMMOBILIENFONDS                                       | 298                       | 426             | 12               | 898            | 79               | -                     | -                | 3 627            | 178 002                                  |
| SONSTIGE UNTERNEHMEN                                  | 1 272                     | 1 975           | 69               | 4 155          | 351              | 244                   | 8                | 16 858           | 907 556                                  |
| PRIVATE HAUSHALTE<br>ORG. OHNE ERWERBSZWECK           | 31 034<br>83              | 30 505<br>274   | 1 357<br>13      | 46 189<br>533  | 5 300<br>35      | 67<br>335             | 4<br>11          | 241 451<br>2 142 | 13 424 879<br>131 751                    |
| NICHTWOHN GEBAEUDE ZUSAMMEN                           | 7 451                     | 36 708          | 6 349            | 1 977          | 155              | 124                   | 2                | 7 083            | 8 857 740                                |
| DAVON:  |                           |                 |                  |                |                  |                       |                  |                  |  |
| ANSTALTS GEBAEUDE                                     | 73                        | 984             | 180              | 264            | 11               | 119                   | 2                | 964              | 635 802                                  |
| BUERO- U. VERWALTUNGSGEB.                             | 629                       | 4 722           | 854              | 570            | 40               | -                     | -                | 1 768            | 2 013 159                                |
| LANDWIRTSCH. BETRIEBSGEB.                             | 1 873                     | 4 936           | 872              | 81             | 10               | -                     | -                | 385              | 541 474                                  |
| NICHTLANDW. BETRIEBSGEB.                              | 4 289                     | 23 655          | 4 031            | 1 015          | 90               | 5                     | 0                | 3 777            | 4 600 513                                |
| DARUNTER:   |                           |                 |                  |                |                  |                       |                  |                  |  |
| FABRIK- U. WERKSTATTGEB.                              | 1 121                     | 7 260           | 1 155            | 181            | 21               | 5                     | 0                | 848              | 1 388 795                                |
| HANDELS- UND LAGERGEB.                                | 1 941                     | 13 448          | 2 153            | 752            | 62               | -                     | -                | 2 618            | 2 420 915                                |
| HOTELS U. GASTSTAETTEN                                | 162                       | 548             | 105              | 56             | 4                | -                     | -                | 213              | 233 083                                  |
| SONSTIGE NICHTWOHN GEBAEUDE                           | 587                       | 2 401           | 414              | 47             | 5                | -                     | -                | 189              | 1 066 792                                |
| DARUNTER:   |                           |                 |                  |                |                  |                       |                  |                  |  |
| AUSGEW. INFRASTRUKTURGEB.                             | 774                       | 4 325           | 734              | 915            | 16               | 119                   | 2                | 1 168            | 1 958 099                                |
| VON DEN BAUHERREN WAREN:                              |                           |                 |                  |                |                  |                       |                  |                  |  |
| OEFFENTLICHE BAUHERREN<br>UNTERNEHMEN                 | 429<br>5 559              | 2 417<br>30 782 | 446<br>5 263     | 10<br>1 409    | 1<br>118         | -<br>33               | -<br>1           | 40<br>5 031      | 1 220 829<br>6 506 249                   |
| DAVON:  |                           |                 |                  |                |                  |                       |                  |                  |  |
| LAND- U. FORSTW., FISCH.<br>PRODUZIERENDES GEWERBE    | 1 862<br>1 473            | 5 026<br>9 821  | 879<br>1 550     | 79<br>170      | 10<br>20         | -<br>-                | -<br>-           | 382<br>798       | 563 951<br>1 638 207                     |
| HAND. KRED. VERS. DLSTG.<br>SON. VERK. U. NACHR. UEB. | 2 224                     | 15 934          | 2 840            | 1 160          | 88               | 33                    | 1                | 3 851            | 4 304 091                                |
| DARUNTER:   |                           |                 |                  |                |                  |                       |                  |                  |  |
| IMMOBILIENFONDS                                       | 46                        | 967             | 150              | 8              | 1                | -                     | -                | 25               | 378 906                                  |
| PRIVATE HAUSHALTE                                     | 1 164                     | 2 235           | 409              | 286            | 25               | -                     | -                | 1 079            | 578 137                                  |
| ORG. OHNE ERWERBSZWECK                                | 299                       | 1 212           | 225              | 272            | 12               | 91                    | 2                | 933              | 552 526                                  |

BAUTAETIGKEIT  
3 BAUFERTIGSTELLUNGEN  
3.1 NACH GEBAEUDEARTEN UND BAUHERRENGRUPPEN  
JANUAR BIS AUGUST 1999

| GEBAEUDEART<br>BAUHERR                                | INSGESAMT (EINSCHL. BAUMASSNAHMEN AN BESTEHENDEN GEBAEUDEN) |                  |                |                  |                       |                  |                 |   |
|---|---|------------------|----------------|------------------|-----------------------|------------------|-----------------|---|
|   | GEBAEUDE/<br>BAUMASS-<br>NAHMEN                             | NUTZ-<br>FLAECHE | WOHNUNGEN      |                  | SONST. WOHN-EINHEITEN |                  | WOHN-<br>RAEUME | VERANSCHLAGTE<br>KOSTEN<br>DES<br>BAUWERKES |
|   |   |                  | INS-<br>GESAMT | WOHN-<br>FLAECHE | INS-<br>GESAMT        | WOHN-<br>FLAECHE |                 |   |
| ANZAHL  | 1 000 M2  | ANZAHL           | 1 000 M2       | ANZAHL           | 1 000 M2              | ANZAHL           | 1 000 DM        |   |
| NEUE LAENDER UND BERLIN - OST                         |   |                  |                |                  |                       |                  |                 |   |
| WOHN- UND NICHTWOHN- GEBAEUDE                         | 18 927  | 2 139            | 26 542         | 2 444            | 577                   | 16               | 114 788         | 10 084 293                                  |
| DAGEGEN:  |   |                  |                |                  |                       |                  |                 |   |
| JANUAR BIS AUGUST 1998                                | 20 164  | 2 569            | 34 982         | 3 015            | 125                   | 2                | 146 258         | 11 599 979                                  |
| JANUAR BIS AUGUST 1997                                | 20 108  | 3 395            | 40 844         | 3 348            | 344                   | 10               | 166 438         | 13 795 105                                  |
| JANUAR BIS AUGUST 1996                                | 15 830  | 2 779            | 29 948         | 2 510            | 346                   | 11               | 124 599         | 10 942 639                                  |
| WOHN- GEBAEUDE ZUSAMMEN                               | 16 849  | 298              | 25 692         | 2 391            | 486                   | 14               | 112 398         | 6 129 064                                   |
| DAVON:  |   |                  |                |                  |                       |                  |                 |   |
| WOHN- GEBAEUDE M. 1 WOHNUNG                           | .   | .                | .              | .                | .                     | .                | .               | .   |
| WOHN- GEBAEUDE M. 2 WOHNUNGEN                         | .   | .                | .              | .                | .                     | .                | .               | .   |
| WOHN- GEBAEUDE M. 3 O.M. WOHN-<br>WOHNHEIME           | 22  | 7                | 110            | 4                | 563                   | 15               | 919             | 67 401                                      |
| DARUNTER:   |   |                  |                |                  |                       |                  |                 |   |
| GEB. M. EIGENTUMS- WOHNUNGEN                          | 984   | 19               | 5 092          | 354              | -                     | -                | 16 169          | 954 316                                     |
| VON DEN BAUHERREN WAREN:                              |   |                  |                |                  |                       |                  |                 |   |
| OEFFENTLICHE BAUHERREN<br>UNTERNEHMEN                 | 4 114   | -0<br>84         | 183<br>10 523  | 13<br>825        | 75<br>95              | 2<br>3           | 744<br>38 888   | 52 181<br>2 145 758                         |
| DAVON:  |   |                  |                |                  |                       |                  |                 |   |
| WOHNUNGS- UNTERNEHMEN                                 | 3 072   | 70               | 7 438          | 591              | 70                    | 2                | 28 317          | 1 517 244                                   |
| IMMOBILIENFONDS                                       | 279   | 5                | 935            | 71               | -                     | -                | 3 341           | 212 806                                     |
| SONSTIGE UNTERNEHMEN                                  | 763   | 10               | 2 150          | 162              | 25                    | 1                | 7 230           | 415 708                                     |
| PRIVATE HAUSHALTE<br>ORG. OHNE ERWERBSZWECK           | 12 597<br>69  | 209<br>6         | 14 761<br>225  | 1 536<br>18      | 68<br>248             | 2<br>6           | 71 664<br>1 102 | 3 838 583<br>86 542                         |
| NICHTWOHN- GEBAEUDE ZUSAMMEN                          | 2 078   | 1 840            | 850            | 54               | 91                    | 2                | 2 390           | 3 961 229                                   |
| DAVON:  |   |                  |                |                  |                       |                  |                 |   |
| ANSTALTS- GEBAEUDE                                    | 67  | 88               | 74             | 4                | 2                     | -                | 137             | 464 524                                     |
| BUERO- U. VERWALTUNGS- GEB.                           | 367   | 338              | 325            | 19               | -                     | -                | 865             | 977 017                                     |
| LANDWIRTSCH. BETRIEBS- GEB.                           | 141   | 79               | 26             | 2                | -                     | -                | 83              | 44 556                                      |
| NICHTLANDW. BETRIEBS- GEB.                            | 1 183   | 1 135            | 370            | 26               | 19                    | 0                | 1 107           | 1 596 741                                   |
| DARUNTER:   |   |                  |                |                  |                       |                  |                 |   |
| FABRIK- U. WERKSTATT- GEB.                            | 345   | 379              | 43             | 4                | -                     | -                | 180             | 519 199                                     |
| HANDELS- UND LAGER- GEB.                              | 498   | 497              | 214            | 15               | -                     | -                | 659             | 577 395                                     |
| HOTELS U. GASTSTAETTEN                                | 132   | 82               | 27             | 2                | 18                    | 0                | 85              | 238 597                                     |
| SONSTIGE NICHTWOHN- GEBAEUDE                          | 320   | 201              | 55             | 3                | 70                    | 1                | 198             | 878 391                                     |
| DARUNTER:   |   |                  |                |                  |                       |                  |                 |   |
| AUSGEW. INFRASTRUKTUR- GEB.                           | 465   | 362              | 137            | 8                | 72                    | 1                | 364             | 1 514 193                                   |
| VON DEN BAUHERREN WAREN:                              |   |                  |                |                  |                       |                  |                 |   |
| OEFFENTLICHE BAUHERREN<br>UNTERNEHMEN                 | 1 354   | 287<br>1 354     | -3<br>621      | -0<br>39         | -<br>18               | -<br>0           | -21<br>1 680    | 1 098 531<br>2 387 814                      |
| DAVON:  |   |                  |                |                  |                       |                  |                 |   |
| LAND- U. FORSTW., FISCH.<br>PRODUZIERENDES GEWERBE    | 135<br>368  | 80<br>433        | 15<br>46       | 1<br>4           | -<br>-                | -<br>-           | 32<br>193       | 59 015<br>539 757                           |
| HAND. KRED. VERS. DLSTG.<br>SON. VERK. U. NACHR. UEB. | 851   | 886              | 560            | 34               | 18                    | 0                | 1 455           | 1 801 042                                   |
| DARUNTER:   |   |                  |                |                  |                       |                  |                 |   |
| IMMOBILIENFONDS                                       | 35  | 29               | 51             | 4                | -                     | -                | 156             | 67 239                                      |
| PRIVATE HAUSHALTE                                     | 325   | 101              | 183            | 13               | 21                    | 1                | 607             | 189 683                                     |
| ORG. OHNE ERWERBSZWECK                                | 112   | 84               | 49             | 2                | 52                    | 1                | 124             | 285 201                                     |

BAUTAETIGKEIT  
3 BAUFERTIGSTELLUNGEN  
3.1 NACH GEBAEUDEARTEN UND BAUHERRENGRUPPEN  
JANUAR BIS AUGUST 1999

| GEBAEUDEART<br>BAUHERR                                | ERRICHTUNG NEUER GEBAEUDE |                 |                  |                |                  |                       |                  |                 |  |
|---|---------------------------|-----------------|------------------|----------------|------------------|-----------------------|------------------|-----------------|--|
|   | GEBAEUDE                  | RAUM-<br>INHALT | NUTZ-<br>FLAECHE | WOHNUNGEN      |                  | SONST. WOHN-EINHEITEN |                  | WOHN-<br>RAEUME | VERANSCHL.<br>KOSTEN<br>DES<br>BAUWERKES |
|   |                           |                 |                  | INS-<br>GESAMT | WOHN-<br>FLAECHE | INS-<br>GESAMT        | WOHN-<br>FLAECHE |                 |  |
| ANZAHL  | 1 000 M3                  | 1 000 M2        | ANZAHL           | 1 000 M2       | ANZAHL           | 1 000 M2              | ANZAHL           | 1 000 DM        |  |
| NEUE LAENDER UND BERLIN-OST                           |                           |                 |                  |                |                  |                       |                  |                 |  |
| WOHN- UND NICHTWOHNGBAEUDE                            | 14 271                    | 20 983          | 2 148            | 22 278         | 2 064            | 520                   | 14               | 99 657          | 7 810 338                                |
| DAGEGEN:  |                           |                 |                  |                |                  |                       |                  |                 |  |
| JANUAR BIS AUGUST 1998                                | 15 885                    | 25 308          | 2 548            | 31 252         | 2 701            | 221                   | 6                | 133 405         | 9 542 988                                |
| JANUAR BIS AUGUST 1997                                | 16 270                    | 31 815          | 3 330            | 37 749         | 3 084            | 260                   | 7                | 154 656         | 12 106 585                               |
| JANUAR BIS AUGUST 1996                                | 12 768                    | 26 050          | 2 636            | 27 752         | 2 317            | 240                   | 7                | 115 843         | 9 533 939                                |
| WOHNGBAEUDE ZUSAMMEN                                  | 12 933                    | 10 461          | 445              | 21 554         | 2 017            | 463                   | 13               | 97 459          | 4 626 330                                |
| DAVON:  |                           |                 |                  |                |                  |                       |                  |                 |  |
| WOHNGBAEUDE M. 1 WOHNUNG                              | 10 757                    | 6 375           | 254              | 10 757         | 1 249            | 10                    | 0                | 58 958          | 2 845 222                                |
| WOHNGBAEUDE M. 2 WOHNUNGEN                            | 1 306                     | 1 151           | 56               | 2 612          | 220              | 4                     | 0                | 10 989          | 504 456                                  |
| WOHNGBAEUDE M. 3 O.M. WOHN-<br>WOHNHEIME              | 858                       | 2 826           | 126              | 8 091          | 544              | 1                     | 0                | 26 788          | 1 224 082                                |
|   | 12                        | 111             | 9                | 94             | 4                | 448                   | 12               | 724             | 52 530                                   |
| DARUNTER:   |                           |                 |                  |                |                  |                       |                  |                 |  |
| GEB. M. EIGENTUMSWOHNUNGEN                            | 431                       | 1 386           | 62               | 3 816          | 270              | -                     | -                | 13 003          | 567 768                                  |
| VON DEN BAUHERREN WAREN:                              |                           |                 |                  |                |                  |                       |                  |                 |  |
| OEFFENTLICHE BAUHERREN<br>UNTERNEHMEN                 | 32                        | 52              | 3                | 109            | 8                | 60                    | 2                | 453             | 25 577                                   |
|   | 3 236                     | 3 563           | 152              | 8 816          | 695              | 135                   | 4                | 34 174          | 1 514 870                                |
| DAVON:  |                           |                 |                  |                |                  |                       |                  |                 |  |
| WOHNUNGSUNTERNEHMEN                                   | 2 526                     | 2 635           | 107              | 6 462          | 513              | 135                   | 4                | 25 656          | 1 108 519                                |
| IMMOBILIENFONDS                                       | 189                       | 303             | 12               | 765            | 59               | -                     | -                | 2 874           | 132 198                                  |
| SONSTIGE UNTERNEHMEN                                  | 521                       | 623             | 33               | 1 589          | 124              | -                     | -                | 5 644           | 274 153                                  |
| PRIVATE HAUSHALTE<br>ORG. OHNE ERWERBSZWECK           | 9 628                     | 6 725           | 283              | 12 403         | 1 300            | 47                    | 2                | 61 869          | 3 035 477                                |
|   | 37                        | 113             | 7                | 226            | 13               | 221                   | 5                | 963             | 50 406                                   |
| NICHTWOHNGBAEUDE ZUSAMMEN                             | 1 338                     | 10 522          | 1 704            | 724            | 47               | 57                    | 1                | 2 198           | 3 184 008                                |
| DAVON:  |                           |                 |                  |                |                  |                       |                  |                 |  |
| ANSTALTSGBAEUDE                                       | 39                        | 512             | 85               | 53             | 2                | -                     | -                | 104             | 359 295                                  |
| BUERO- U. VERWALTUNGSGBE.                             | 198                       | 1 626           | 320              | 290            | 20               | -                     | -                | 885             | 785 048                                  |
| LANDWIRTSCH. BETRIEBSGBE.                             | 102                       | 546             | 78               | 9              | 0                | -                     | -                | 13              | 38 793                                   |
| NICHTLANDW. BETRIEBSGBE.                              | 818                       | 6 497           | 1 045            | 316            | 22               | 7                     | 0                | 950             | 1 354 886                                |
| DARUNTER:   |                           |                 |                  |                |                  |                       |                  |                 |  |
| FABRIK- U. WERKSTATTGBE.                              | 255                       | 2 634           | 350              | 23             | 2                | -                     | -                | 92              | 450 802                                  |
| HANDELS- UND LAGERGBE.                                | 343                       | 2 642           | 454              | 185            | 13               | -                     | -                | 594             | 476 491                                  |
| HOTELS U. GASTSTAETTEN                                | 58                        | 361             | 71               | 22             | 2                | 6                     | 0                | 84              | 180 568                                  |
| SONSTIGE NICHTWOHNGBAEUDE                             | 181                       | 1 343           | 178              | 56             | 4                | 50                    | 1                | 246             | 665 978                                  |
| DARUNTER:   |                           |                 |                  |                |                  |                       |                  |                 |  |
| AUSGEW. INFRASTRUKTURGBE.                             | 276                       | 2 309           | 331              | 113            | 7                | 50                    | 1                | 371             | 1 166 600                                |
| VON DEN BAUHERREN WAREN:                              |                           |                 |                  |                |                  |                       |                  |                 |  |
| OEFFENTLICHE BAUHERREN<br>UNTERNEHMEN                 | 166                       | 1 445           | 235              | 29             | 2                | -                     | -                | 104             | 862 875                                  |
|   | 941                       | 8 197           | 1 300            | 547            | 37               | 6                     | 0                | 1 620           | 2 000 634                                |
| DAVON:  |                           |                 |                  |                |                  |                       |                  |                 |  |
| LAND- U. FORSTW., FISCH.<br>PRODUZIERENDES GEWERBE    | 110                       | 527             | 77               | 14             | 1                | -                     | -                | 30              | 47 485                                   |
| HAND. KRED. VERS. DLSTG.<br>SON. VERK. U. NACHR. UEB. | 268                       | 2 885           | 384              | 27             | 2                | -                     | -                | 118             | 447 154                                  |
| DARUNTER:   |                           |                 |                  |                |                  |                       |                  |                 |  |
| IMMOBILIENFONDS                                       | 21                        | 135             | 28               | 33             | 2                | -                     | -                | 113             | 52 100                                   |
| PRIVATE HAUSHALTE                                     | 167                       | 484             | 95               | 103            | 7                | 1                     | -                | 319             | 122 354                                  |
| ORG. OHNE ERWERBSZWECK                                | 64                        | 397             | 73               | 45             | 2                | 60                    | 1                | 165             | 198 145                                  |



BAUTAETIGKEIT  
4. VIERTELJAERLICHE ENTWICKLUNG DER BAUGENEHMIGUNGEN  
NACH RAUMORDNUNGSREGIONEN  
DEUTSCHLAND

| RAUMORDNUNGSREGION                   | 2. VIERTELJAHR 1999           |       |                    |    |                              |       |   |       |                     |       | 2. VJ. 1998                   |                   |
|--------------------------------------|-------------------------------|-------|--------------------|----|------------------------------|-------|---|-------|---------------------|-------|-------------------------------|-------------------|
|                                      | WOHN- UND NICHTWOHN- GEBAEUDE |       |                    |    | WOHN- GEBAEUDE               |       |   |       | NICHTWOHN- GEBAEUDE |       | WOHN- NUNGEN- INSGESAMT 1) 2) | RAUM- IN- HALT 3) |
|                                      | ERRICHTUNG NEUER GEBAEUDE     |       |                    |    | ERRICHTUNG NEUER GEBAEUDE    |       |   |       | 1000 M3             | % 4)  |                               |                   |
|                                      | WOHNUNGEN                     |       | JE 10 000 EINWOHN. |    | WOHNUNGEN IN WOHN- GEBAEUDEN |       | DAR. IN WOHN- GEBAEUDEN MIT 1 0.2 WOHNUNGEN |       |                     |       | RAUMINHALT                    |                   |
|                                      | INSGESAMT 1)                  |       |                    |    | INSGESAMT                    | % 4)  | INSGESAMT                                   | % 4)  | 1000 M3             | % 4)  | ANZAHL                        | 1000 M3           |
| 01 SCHLESWIG-HOLSTEIN NORD           | 938                           | -2.8  |                    | 22 | 849                          | -1.3  | 631   | -4.5  | 368                 | 8.6   | 965                           | 339               |
| 02 SCHLESWIG-HOLSTEIN SUE-<br>WEST   | 415                           | -27.6 |                    | 16 | 394                          | -27.4 | 356   | -10.6 | 220                 | -28.1 | 573                           | 306               |
| 03 SCHLESWIG-HOLSTEIN MITTE          | 1 330                         | 31.9  |                    | 19 | 1 267                        | 36.1  | 639   | -7.1  | 513                 | -20.6 | 1 008                         | 646               |
| 04 SCHLESWIG-HOLSTEIN OST            | 331                           | -54.3 |                    | 8  | 311                          | -53.1 | 246   | -13.7 | 124                 | 13.8  | 724                           | 109               |
| 05 SCHLESWIG-HOLSTEIN SUE-<br>D      | 1 909                         | -10.7 |                    | 21 | 1 774                        | -8.3  | 1 232                                       | 15.4  | 699                 | -23.4 | 2 137                         | 913               |
| 06 HAMBURG                           | 971                           | -14.1 |                    | 6  | 848                          | -14.5 | 481   | 35.1  | 439                 | -25.5 | 1 131                         | 589               |
| 07 WESTMECKLENBURG                   | 759                           | -3.6  |                    | 15 | 694                          | 4.7   | 509   | 17.6  | 92                  | -61.2 | 787                           | 237               |
| 08 MITTLERES MECKLENBURG/<br>ROSTOCK | 1 059                         | 6.3   |                    | 24 | 891                          | 1.8   | 524   | -4.2  | 467                 | 10.7  | 996                           | 413               |
| 09 VORPOMMERN                        | 1 265                         | -11.4 |                    | 24 | 1 189                        | 0.6   | 631   | 18.8  | 257                 | 36.0  | 1 451                         | 189               |
| 10 MECKLENBURGISCHE<br>SEENPLATTE    | 592                           | 3.1   |                    | 17 | 515                          | 9.6   | 412   | 20.8  | 167                 | -1.2  | 574                           | 169               |
| 11 BREMEN                            | 412                           | -11.8 |                    | 8  | 383                          | -11.5 | 152   | 40.7  | 161                 | -64.1 | 467                           | 449               |
| 12 OST-FRIESLAND                     | 1 688                         | 12.2  |                    | 27 | 1 592                        | 12.0  | 1 211                                       | 9.4   | 484                 | 2.5   | 1 505                         | 472               |
| 13 BREMERHAVEN                       | 845                           | -15.3 |                    | 20 | 765                          | -16.7 | 587   | 8.9   | 343                 | -31.9 | 938                           | 504               |
| 14 HAMBURG-UMLAND-SUE-<br>D          | 1 386                         | -20.1 |                    | 26 | 1 212                        | -18.3 | 1 041                                       | -14.6 | 405                 | -30.7 | 1 734                         | 584               |
| 15 BREMEN-UMLAND                     | 798                           | -19.7 |                    | 16 | 708                          | -17.3 | 593   | -7.5  | 411                 | -8.3  | 994                           | 448               |
| 16 OLDENBURG                         | 1 084                         | -17.0 |                    | 22 | 940                          | -22.4 | 723   | -20.0 | 601                 | 0.8   | 1 306                         | 596               |
| 17 EMSLAND                           | 911                           | -21.5 |                    | 22 | 810                          | -22.8 | 667   | -24.4 | 744                 | -2.9  | 1 161                         | 766               |
| 18 OSNABRUECK                        | 940                           | -33.4 |                    | 15 | 824                          | -35.6 | 699   | -25.2 | 764                 | 24.2  | 1 412                         | 607               |
| 19 HANNOVER                          | 1 212                         | -38.4 |                    | 9  | 1 122                        | -38.3 | 739   | -33.8 | 500                 | 16.8  | 1 967                         | 428               |
| 20 SUEDEHEIDE                        | 551                           | -17.1 |                    | 18 | 513                          | -10.3 | 390   | -18.1 | 166                 | -25.2 | 665                           | 222               |
| 21 LUENEBURG                         | 658                           | -30.3 |                    | 22 | 566                          | -32.1 | 464   | -33.7 | 339                 | 29.4  | 944                           | 262               |
| 22 BRAUNSCHWEIG                      | 1 544                         | -21.1 |                    | 13 | 1 406                        | -19.6 | 1 132                                       | -9.3  | 1 293               | 211.6 | 1 957                         | 415               |
| 23 HILDESHEIM                        | 550                           | -6.9  |                    | 12 | 505                          | -0.8  | 350   | 0.3   | 76                  | -30.3 | 591                           | 109               |
| 24 GOETTINGEN                        | 525                           | -8.5  |                    | 9  | 406                          | -16.8 | 302   | -1.3  | 293                 | 50.3  | 574                           | 195               |
| 25 PRIGNITZ-OBERHADEL                | 955                           | -12.5 |                    | 25 | 861                          | -10.9 | 726   | 14.0  | 433                 | 31.2  | 1 092                         | 330               |
| 26 UCKERMARK-BARNIM                  | 838                           | -15.5 |                    | 27 | 798                          | -16.4 | 735   | -11.1 | 103                 | -33.1 | 992                           | 154               |
| 27 ODERLAND-SPREE                    | 898                           | -15.2 |                    | 20 | 828                          | -8.7  | 768   | 2.5   | 115                 | -68.7 | 1 059                         | 367               |
| 28 LAUSITZ-SPREEWALD                 | 1 375                         | 22.7  |                    | 19 | 1 125                        | 24.2  | 901   | 19.7  | 396                 | 0.8   | 1 121                         | 393               |
| 29 HAVELLAND-FLAEMING                | 2 011                         | -25.2 |                    | 30 | 1 452                        | -39.6 | 1 145                                       | -20.9 | 889                 | 31.5  | 2 689                         | 676               |
| 30 BERLIN                            | 3 057                         | -4.7  |                    | 9  | 2 343                        | -6.3  | 892   | 2.1   | 1 412               | -24.0 | 3 209                         | 1 857             |
| 31 ALTMARK                           | 274                           | -12.2 |                    | 11 | 211                          | -15.6 | 202   | -14.8 | 137                 | -30.5 | 312                           | 197               |
| 32 MAGDEBURG                         | 1 512                         | -15.9 |                    | 15 | 1 241                        | -4.9  | 901   | -15.6 | 435                 | -60.0 | 1 797                         | 1 088             |
| 33 DESSAU                            | 864                           | 0.6   |                    | 15 | 565                          | -13.2 | 343   | -20.6 | 332                 | 28.2  | 859                           | 259               |
| 34 HALLE/S.                          | 1 790                         | 27.2  |                    | 20 | 1 274                        | 14.0  | 963   | 24.6  | 786                 | 70.5  | 1 407                         | 461               |
| 35 MJENSTER                          | 3 072                         | -3.8  |                    | 21 | 2 640                        | 2.0   | 1 939                                       | 23.2  | 1 351               | -21.1 | 3 192                         | 1 712             |
| 36 BIELEFELD                         | 2 321                         | -5.6  |                    | 15 | 2 130                        | -1.9  | 1 249                                       | -3.6  | 1 191               | 54.5  | 2 459                         | 771               |
| 37 PADERBORN                         | 941                           | -4.7  |                    | 22 | 841                          | -6.3  | 505   | -17.5 | 430                 | 31.1  | 987                           | 328               |
| 38 ARNSBERG                          | 1 011                         | -20.6 |                    | 18 | 875                          | -21.2 | 609   | -14.6 | 413                 | -40.0 | 1 273                         | 688               |
| 39 DORTMUND                          | 1 104                         | 9.0   |                    | 9  | 1 001                        | 10.6  | 622   | 45.0  | 351                 | -23.9 | 1 013                         | 461               |
| 40 EMSCHER-LIPPE                     | 865                           | -26.5 |                    | 8  | 825                          | -27.3 | 459   | 28.9  | 414                 | -14.5 | 1 209                         | 484               |
| 41 DUISBURG/ESSEN                    | 1 420                         | -30.1 |                    | 6  | 1 347                        | -29.0 | 826   | -16.8 | 872                 | -17.2 | 2 031                         | 1 053             |
| 42 DUESSELDORF                       | 2 841                         | -31.3 |                    | 10 | 2 638                        | -30.9 | 1 200                                       | -11.0 | 1 705               | 21.7  | 4 137                         | 1 401             |
| 43 BOCHUM/HAGEN                      | 1 206                         | -22.2 |                    | 8  | 1 149                        | -21.3 | 531   | -12.1 | 304                 | -60.6 | 1 551                         | 772               |
| 44 KOELN                             | 2 491                         | -33.0 |                    | 12 | 2 132                        | -37.1 | 853   | -22.8 | 508                 | -46.4 | 3 717                         | 948               |
| 45 AACHEN                            | 1 862                         | 22.6  |                    | 15 | 1 662                        | 17.3  | 1 240                                       | 28.9  | 520                 | 11.6  | 1 535                         | 466               |
| 46 BONN                              | 1 179                         | -23.8 |                    | 15 | 1 094                        | -25.2 | 460   | -39.5 | 400                 | 56.3  | 1 547                         | 256               |
| 47 SIEGEN                            | 632                           | -2.8  |                    | 14 | 550                          | 4.8   | 336   | -8.9  | 442                 | 23.8  | 1 650                         | 357               |
| 48 NORDHESSEN                        | 1 266                         | 0.2   |                    | 14 | 1 132                        | 3.9   | 639   | -12.8 | 350                 | -30.1 | 1 264                         | 501               |
| 49 MITTELHESSEN                      | 1 522                         | -9.5  |                    | 14 | 1 246                        | -10.2 | 856   | -8.6  | 378                 | -4.6  | 1 681                         | 397               |

1) EINSCHL. BAUMASSNAHMEN AN BESTEHENDEN GEBAEUDEN.  
2) IN WOHN- UND NICHTWOHN- GEBAEUDEN.

3) ERRICHTUNG NEUER NICHTWOHN- GEBAEUDE.  
4) VERAENDERUNG ZUM VORJAHRZEITRAUM.

BAUTAETIGKEIT  
4. VIERTELJAERHLICHE ENTWICKLUNG DER BAUGENEHMIGUNGEN  
NACH RAUMORDNUNGSREGIONEN  
DEUTSCHLAND

| RAUMORDNUNGSREGION                   | 3. VJ. 1998                           |                         | 4. VJ. 1998                           |                         | 1. VJ. 1999                           |                         | JAHR 1998                             |                         | JAHR 1997                             |                         |
|--------------------------------------|---------------------------------------|-------------------------|---------------------------------------|-------------------------|---------------------------------------|-------------------------|---------------------------------------|-------------------------|---------------------------------------|-------------------------|
|                                      | WOHN-<br>NINGEN-<br>INSGE-<br>SAMT 1) | RAUM-<br>IN-<br>HALT 2) | WOHN-<br>NINGEN-<br>INSGE-<br>SAMT 1) | RAUM-<br>IN-<br>HALT 2) | WOHN-<br>NINGEN-<br>INSGE-<br>SAMT 1) | RAUM-<br>IN-<br>HALT 2) | WOHN-<br>NINGEN-<br>INSGE-<br>SAMT 1) | RAUM-<br>IN-<br>HALT 2) | WOHN-<br>NINGEN-<br>INSGE-<br>SAMT 1) | RAUM-<br>IN-<br>HALT 2) |
|                                      | ANZAHL                                | 1000 M3                 | ANZAHL                                | 1000 M3                 | ANZAHL                                | 1000 M3                 | ANZAHL                                | 1000 M3                 | ANZAHL                                | 1000 M3                 |
| 01 SCHLESWIG-HOLSTEIN NORD           | 946                                   | 323                     | 870                                   | 193                     | 744                                   | 180                     | 3 623                                 | 1 143                   | 3 942                                 | 1 183                   |
| 02 SCHLESWIG-HOLSTEIN SUE-<br>WEST   | 588                                   | 158                     | 371                                   | 107                     | 441                                   | 149                     | 1 922                                 | 687                     | 2 053                                 | 549                     |
| 03 SCHLESWIG-HOLSTEIN MITTE          | 1 349                                 | 352                     | 887                                   | 468                     | 883                                   | 322                     | 4 392                                 | 1 710                   | 4 760                                 | 1 139                   |
| 04 SCHLESWIG-HOLSTEIN OST            | 719                                   | 300                     | 560                                   | 76                      | 385                                   | 92                      | 2 817                                 | 598                     | 2 676                                 | 669                     |
| 05 SCHLESWIG-HOLSTEIN SUE-<br>D      | 1 838                                 | 817                     | 1 633                                 | 479                     | 1 449                                 | 530                     | 7 232                                 | 2 695                   | 7 667                                 | 1 846                   |
| 06 HAMBURG                           | 1 441                                 | 336                     | 1 594                                 | 485                     | 1 369                                 | 562                     | 5 628                                 | 1 956                   | 9 291                                 | 1 755                   |
| 07 WESTMECKLENBURG                   | 1 022                                 | 166                     | 1 131                                 | 580                     | 556                                   | 92                      | 3 761                                 | 1 186                   | 4 689                                 | 1 264                   |
| 08 MITTLERES MECKLENBURG/<br>ROSTOCK | 828                                   | 214                     | 1 538                                 | 572                     | 1 316                                 | 337                     | 4 417                                 | 1 573                   | 5 941                                 | 1 290                   |
| 09 VORPOMMERN                        | 1 054                                 | 181                     | 1 696                                 | 250                     | 769                                   | 286                     | 5 408                                 | 929                     | 5 963                                 | 1 584                   |
| 10 MECKLENBURGISCHE<br>SEENPLATTE    | 551                                   | 246                     | 551                                   | 338                     | 591                                   | 213                     | 2 244                                 | 884                     | 2 588                                 | 976                     |
| 11 BREMEN                            | 323                                   | 301                     | 621                                   | 210                     | 363                                   | 1 235                   | 1 674                                 | 1 253                   | 1 917                                 | 2 599                   |
| 12 OST-FRIESLAND                     | 1 433                                 | 753                     | 890                                   | 332                     | 843                                   | 379                     | 4 528                                 | 1 664                   | 4 538                                 | 1 247                   |
| 13 BREMERHAVEN                       | 781                                   | 252                     | 656                                   | 294                     | 529                                   | 105                     | 2 785                                 | 1 189                   | 2 327                                 | 655                     |
| 14 HAMBURG-UMLAND-SUED               | 1 637                                 | 426                     | 1 862                                 | 352                     | 1 159                                 | 417                     | 6 066                                 | 1 553                   | 4 692                                 | 1 390                   |
| 15 BREMEN-UMLAND                     | 911                                   | 441                     | 713                                   | 206                     | 837                                   | 365                     | 3 057                                 | 1 219                   | 2 958                                 | 1 026                   |
| 16 OLDENBURG                         | 1 022                                 | 609                     | 1 330                                 | 832                     | 1 168                                 | 1 010                   | 4 214                                 | 2 216                   | 4 144                                 | 1 449                   |
| 17 EMSLAND                           | 937                                   | 1 242                   | 637                                   | 794                     | 782                                   | 577                     | 3 200                                 | 3 098                   | 3 571                                 | 2 208                   |
| 18 OSNABRUECK                        | 1 188                                 | 1 023                   | 873                                   | 605                     | 943                                   | 728                     | 4 126                                 | 2 499                   | 3 740                                 | 2 081                   |
| 19 HANNOVER                          | 1 319                                 | 736                     | 1 758                                 | 597                     | 902                                   | 229                     | 5 802                                 | 2 044                   | 5 035                                 | 1 795                   |
| 20 SUEDEIDE                          | 639                                   | 362                     | 332                                   | 427                     | 447                                   | 152                     | 1 842                                 | 1 088                   | 2 261                                 | 587                     |
| 21 LUENEBOURG                        | 611                                   | 149                     | 526                                   | 321                     | 653                                   | 160                     | 2 453                                 | 840                     | 2 255                                 | 529                     |
| 22 BRAUNSCHWEIG                      | 1 346                                 | 998                     | 1 079                                 | 755                     | 1 085                                 | 1 146                   | 5 024                                 | 2 421                   | 5 172                                 | 1 310                   |
| 23 HILDESHEIM                        | 639                                   | 88                      | 436                                   | 162                     | 357                                   | 49                      | 1 850                                 | 374                     | 1 633                                 | 336                     |
| 24 GOETTINGEN                        | 613                                   | 275                     | 524                                   | 209                     | 428                                   | 251                     | 1 939                                 | 790                     | 2 385                                 | 1 018                   |
| 25 PRIGNITZ-OBERHADEL                | 1 113                                 | 310                     | 1 121                                 | 538                     | 938                                   | 153                     | 4 357                                 | 1 383                   | 4 440                                 | 1 353                   |
| 26 UCKERMARK-BARNIM                  | 674                                   | 231                     | 837                                   | 184                     | 685                                   | 83                      | 3 185                                 | 921                     | 3 421                                 | 854                     |
| 27 ODERLAND-SPREE                    | 1 605                                 | 353                     | 1 310                                 | 267                     | 954                                   | 360                     | 5 043                                 | 1 215                   | 7 445                                 | 1 424                   |
| 28 LAUSITZ-SPREEWALD                 | 1 211                                 | 5 605                   | 1 328                                 | 409                     | 814                                   | 377                     | 4 633                                 | 6 849                   | 6 857                                 | 1 957                   |
| 29 HAVELLAND-FLAEMING                | 2 861                                 | 300                     | 1 982                                 | 864                     | 1 699                                 | 597                     | 9 135                                 | 2 294                   | 13 788                                | 4 505                   |
| 30 BERLIN                            | 3 376                                 | 1 744                   | 2 690                                 | 1 072                   | 2 952                                 | 1 562                   | 13 205                                | 5 996                   | 25 855                                | 8 574                   |
| 31 ALTMARK                           | 393                                   | 306                     | 317                                   | 242                     | 185                                   | 77                      | 1 154                                 | 913                     | 1 484                                 | 595                     |
| 32 MAGDEBURG                         | 2 236                                 | 876                     | 1 482                                 | 885                     | 1 022                                 | 836                     | 6 621                                 | 3 337                   | 7 027                                 | 3 108                   |
| 33 DESSAU                            | 1 081                                 | 416                     | 720                                   | 364                     | 617                                   | 260                     | 3 171                                 | 1 180                   | 3 239                                 | 1 471                   |
| 34 HALLE/S.                          | 1 389                                 | 782                     | 1 481                                 | 1 038                   | 697                                   | 569                     | 5 074                                 | 2 527                   | 5 760                                 | 2 825                   |
| 35 MÜNSTER                           | 2 486                                 | 1 378                   | 2 812                                 | 1 651                   | 2 697                                 | 1 095                   | 11 211                                | 5 968                   | 12 523                                | 5 501                   |
| 36 BIELEFELD                         | 2 034                                 | 896                     | 2 692                                 | 1 278                   | 1 482                                 | 691                     | 9 192                                 | 3 743                   | 8 488                                 | 2 920                   |
| 37 PADERBORN                         | 622                                   | 275                     | 810                                   | 342                     | 785                                   | 179                     | 3 385                                 | 1 242                   | 3 109                                 | 1 133                   |
| 38 ARNSBERG                          | 955                                   | 577                     | 1 074                                 | 427                     | 720                                   | 631                     | 4 089                                 | 2 029                   | 4 357                                 | 1 350                   |
| 39 DORTMUND                          | 848                                   | 275                     | 4 702                                 | 1 843                   | 1 173                                 | 219                     | 7 189                                 | 2 782                   | 5 706                                 | 1 221                   |
| 40 EMSCHER-LIPPE                     | 816                                   | 371                     | 979                                   | 287                     | 464                                   | 120                     | 3 862                                 | 1 590                   | 5 044                                 | 1 093                   |
| 41 DUISBURG/ESSEN                    | 1 965                                 | 1 195                   | 2 453                                 | 1 245                   | 1 632                                 | 1 075                   | 8 307                                 | 4 280                   | 8 829                                 | 4 593                   |
| 42 DUESSELDORF                       | 3 110                                 | 1 606                   | 3 495                                 | 1 421                   | 3 406                                 | 955                     | 13 427                                | 5 313                   | 13 916                                | 5 250                   |
| 43 BOCHUM/HAGEN                      | 886                                   | 240                     | 1 746                                 | 931                     | 763                                   | 269                     | 5 133                                 | 2 161                   | 5 082                                 | 1 887                   |
| 44 KOELN                             | 2 537                                 | 493                     | 4 221                                 | 799                     | 1 580                                 | 360                     | 11 753                                | 2 421                   | 10 983                                | 2 198                   |
| 45 AACHEN                            | 2 354                                 | 715                     | 1 854                                 | 522                     | 1 356                                 | 325                     | 6 932                                 | 2 139                   | 6 795                                 | 1 667                   |
| 46 BONN                              | 1 284                                 | 268                     | 1 207                                 | 457                     | 784                                   | 280                     | 4 970                                 | 1 226                   | 6 073                                 | 1 242                   |
| 47 SIEGEN                            | 552                                   | 177                     | 385                                   | 221                     | 386                                   | 173                     | 1 936                                 | 911                     | 2 441                                 | 1 842                   |
| 48 NORDHESSEN                        | 1 343                                 | 309                     | 886                                   | 279                     | 829                                   | 229                     | 4 532                                 | 1 278                   | 4 542                                 | 1 142                   |
| 49 MITTELHESSEN                      | 1 321                                 | 373                     | 1 219                                 | 387                     | 1 311                                 | 553                     | 5 598                                 | 1 409                   | 5 753                                 | 1 890                   |

1) IN WOHN- UND NICHTWOHN- GEBÄUDE (EINSCHL. BAUMASSNAHMEN AN BESTEHENDEN GEBÄUDE).  
2) ERRICHTUNG NEUER NICHTWOHN- GEBÄUDE.

BAUTAETIGKEIT  
4. VIERTELJAEHRLICHE ENTWICKLUNG DER BAUGENEHMIGUNGEN  
NACH RAUMORDNUNGSREGIONEN  
DEUTSCHLAND

| RAUMORDNUNGSREGION               | 2. VIERTELJAHR 1998          |       |                    |       |                     |       |   |       |                    |       | 2. VJ. 1998               |               |         |
|----------------------------------|------------------------------|-------|--------------------|-------|---------------------|-------|---|-------|--------------------|-------|---------------------------|---------------|---------|
|                                  | WOHN- UND NICHTWOHNUNGSBAEUE |       |                    |       | WOHNUNGSBAEUE       |       |   |       | NICHTWOHNUNGSBAEUE |       | WOHNUNGEN INSGESAMT 1) 2) | RAUMINHALT 3) |         |
|                                  | ERRICHTUNG NEUER GEBAEUE     |       |                    |       | WOHNUNGEN INSGESAMT |       | WOHNUNGSBAEUDEN DAR. IN WOHNUNGSBAEUDEN MIT 1 0.2 WOHNUNGEN |       | RAUMINHALT         |       |                           |               |         |
|                                  | WOHNUNGEN INSGESAMT 1)       |       | JE 10 000 EINWOHN. |       | ANZAHL              |       | % 4)  |       | ANZAHL             |       | % 4)                      |               | 1000 M3 |
| 50 OSTHESSEN                     | 451                          | -42.7 | 13                 | 371   | -43.6               | 276   | -9.8  | 211   | 5.0                | 787   | 201                       |               |         |
| 51 RHEIN-MAIN                    | 2 797                        | -11.8 | 11                 | 2 420 | -7.4                | 1 125 | 13.1  | 756   | -2.5               | 3 171 | 775                       |               |         |
| 52 STARKENBURG                   | 1 305                        | 3.6   | 13                 | 1 073 | 3.4                 | 625   | 21.6  | 403   | 10.7               | 1 260 | 354                       |               |         |
| 53 NORDTHUERINGEN                | 706                          | 46.8  | 16                 | 495   | 35.2                | 382   | 26.9  | 233   | -7.5               | 481   | 252                       |               |         |
| 54 MITTELTHUERINGEN              | 900                          | -28.8 | 13                 | 619   | -38.6               | 526   | -24.2   | 554   | -29.6              | 1 264 | 787                       |               |         |
| 55 SUEDTHUERINGEN                | 654                          | 30.8  | 12                 | 498   | 32.4                | 353   | 22.1  | 333   | -34.7              | 500   | 602                       |               |         |
| 56 OSTTHUERINGEN                 | 826                          | -30.5 | 10                 | 657   | -19.4               | 404   | -18.2   | 837   | 59.1               | 1 187 | 526                       |               |         |
| 57 WESTSACHSEN                   | 2 046                        | -31.9 | 18                 | 986   | -50.6               | 628   | -40.6   | 315   | -70.1              | 3 006 | 1 055                     |               |         |
| 58 OBERES ELBTAL/OSTERZGEBIRGE   | 2 092                        | -14.6 | 20                 | 1 419 | -29.1               | 679   | 0.3   | 1 127 | 24.3               | 2 449 | 907                       |               |         |
| 59 OBERLAUSITZ-NIEDERSCHLESSEN   | 724                          | -33.1 | 10                 | 523   | -30.3               | 322   | -40.5   | 249   | -8.8               | 1 083 | 273                       |               |         |
| 60 CHEMNITZ-ERZGEBIRGE           | 1 267                        | -26.6 | 12                 | 943   | -27.8               | 560   | -26.0   | 496   | 8.8                | 1 726 | 456                       |               |         |
| 61 SUEDWESTSACHSEN               | 820                          | -16.9 | 12                 | 623   | -24.9               | 454   | 16.7  | 328   | 16.7               | 987   | 281                       |               |         |
| 62 MITTEL-RHEIN-WESTERWALD       | 2 504                        | -6.4  | 20                 | 2 236 | -5.2                | 1 732 | 3.3   | 1 340 | 28.8               | 2 676 | 1 040                     |               |         |
| 63 TRIER                         | 845                          | -1.6  | 17                 | 740   | 2.4                 | 595   | 8.0   | 553   | 66.6               | 859   | 338                       |               |         |
| 64 RHEINHESSEN-NAHE              | 1 116                        | 5.6   | 14                 | 998   | 17.3                | 619   | 10.3  | 594   | 16.9               | 1 057 | 508                       |               |         |
| 65 WESTPFALZ                     | 1 005                        | 16.3  | 18                 | 805   | 8.6                 | 675   | 28.3  | 324   | 52.1               | 864   | 213                       |               |         |
| 66 RHEINPFALZ                    | 1 067                        | -6.7  | 13                 | 916   | -5.9                | 619   | -2.7  | 592   | 83.3               | 1 144 | 323                       |               |         |
| 67 SAAR                          | 1 276                        | -8.6  | 12                 | 1 073 | -1.2                | 723   | 10.7  | 595   | -20.6              | 1 395 | 749                       |               |         |
| 68 UNTERER NECKAR                | 1 067                        | -23.7 | 10                 | 985   | -21.5               | 651   | 4.3   | 608   | -42.7              | 1 399 | 1 051                     |               |         |
| 69 FRANKEN                       | 1 525                        | -0.6  | 18                 | 1 376 | -2.6                | 1 036 | 2.2   | 1 045 | 31.3               | 1 534 | 796                       |               |         |
| 70 MITTLERER OBERRHEIN           | 1 040                        | 1.5   | 11                 | 893   | 3.4                 | 608   | -2.4  | 684   | -24.8              | 1 025 | 910                       |               |         |
| 71 NORDSCHWARZWALD               | 630                          | -21.1 | 11                 | 574   | -20.1               | 440   | 0.7   | 516   | 50.0               | 798   | 344                       |               |         |
| 72 STUTTGART                     | 3 087                        | -5.2  | 12                 | 2 851 | -3.6                | 1 541 | 10.7  | 1 769 | 3.9                | 3 258 | 1 702                     |               |         |
| 73 OSTWUERTEMBERG                | 630                          | -12.0 | 14                 | 523   | -18.0               | 382   | -15.1   | 546   | 50.8               | 716   | 362                       |               |         |
| 74 DONAU-ILLER (BW)              | 937                          | 31.8  | 20                 | 833   | 38.1                | 734   | 47.1  | 706   | 19.3               | 711   | 592                       |               |         |
| 75 NECKAR-ALB                    | 745                          | -18.5 | 11                 | 644   | -25.1               | 446   | -12.4   | 616   | 4.4                | 914   | 590                       |               |         |
| 76 SCHWARZWALD-BAAR-HEUBERG      | 680                          | -23.0 | 14                 | 600   | -25.4               | 466   | 2.0   | 797   | 35.8               | 883   | 587                       |               |         |
| 77 SUEDLICHER OBERRHEIN          | 1 533                        | -5.9  | 16                 | 1 362 | -0.6                | 719   | -13.9   | 760   | -29.4              | 1 629 | 1 076                     |               |         |
| 78 HOCHRHEIN-BODENSEE            | 827                          | -30.9 | 13                 | 726   | -29.8               | 466   | -14.0   | 463   | 40.7               | 1 196 | 329                       |               |         |
| 79 BODENSEE-OBERSCHWABEN         | 883                          | -10.9 | 15                 | 694   | -17.7               | 548   | 5.6   | 486   | -33.8              | 991   | 734                       |               |         |
| 80 BAYERISCHER UNTERMAIN         | 552                          | -29.9 | 15                 | 459   | -28.8               | 315   | -25.7   | 581   | 35.4               | 787   | 429                       |               |         |
| 81 WUERZBURG                     | 648                          | -13.7 | 13                 | 585   | -8.9                | 469   | -8.2  | 394   | -30.6              | 751   | 558                       |               |         |
| 82 MAIN-RHOEN                    | 722                          | -13.4 | 16                 | 618   | -17.2               | 475   | -13.0   | 407   | -32.7              | 834   | 605                       |               |         |
| 83 OBERFRANKEN-WEST              | 1 071                        | -19.7 | 18                 | 917   | -19.0               | 699   | -7.0  | 717   | 58.9               | 1 394 | 453                       |               |         |
| 84 OBERFRANKEN-OST               | 726                          | 6.5   | 14                 | 623   | 4.9                 | 470   | -2.5  | 313   | -30.3              | 681   | 449                       |               |         |
| 85 OBERPFALZ-NORD                | 912                          | -4.2  | 18                 | 801   | -3.1                | 615   | 0.3   | 923   | 47.0               | 952   | 628                       |               |         |
| 86 INDUSTRIEREGION MITTELFRANKEN | 1 288                        | -12.9 | 10                 | 1 151 | -12.7               | 806   | -15.0   | 847   | -15.5              | 1 479 | 1 002                     |               |         |
| 87 WESTMITTELFRANKEN             | 805                          | -16.9 | 20                 | 655   | -16.2               | 539   | -3.6  | 514   | -62.0              | 969   | 1 354                     |               |         |
| 88 AUSSBURG                      | 1 506                        | 15.1  | 18                 | 1 350 | 17.2                | 836   | 17.7  | 923   | 14.2               | 1 308 | 808                       |               |         |
| 89 INGOLSTADT                    | 929                          | -23.0 | 23                 | 867   | -20.5               | 621   | -8.9  | 479   | -18.4              | 1 206 | 587                       |               |         |
| 90 REGENSBURG                    | 1 540                        | 1.9   | 24                 | 1 352 | -                   | 814   | -15.9   | 811   | 6.0                | 1 512 | 765                       |               |         |
| 91 DONAU-WALD                    | 1 532                        | -5.3  | 24                 | 1 258 | -7.0                | 930   | -12.3   | 939   | -0.5               | 1 618 | 944                       |               |         |
| 92 LANDSHUT                      | 856                          | -8.5  | 22                 | 758   | -10.6               | 610   | -11.8   | 1 914 | 74.9               | 936   | 1 098                     |               |         |
| 93 MUENCHEN                      | 3 604                        | -8.3  | 15                 | 3 291 | -8.7                | 1 642 | 14.4  | 1 954 | -12.1              | 3 931 | 2 224                     |               |         |
| 94 DONAU-ILLER (BY)              | 713                          | -17.5 | 18                 | 661   | -17.0               | 480   | -10.4   | 1 049 | 62.4               | 864   | 646                       |               |         |
| 95 ALLGAEU                       | 916                          | -9.1  | 20                 | 812   | -5.0                | 435   | -25.8   | 329   | -19.2              | 1 008 | 407                       |               |         |
| 96 OBERLAND                      | 878                          | 0.7   | 22                 | 746   | 4.8                 | 397   | -8.1  | 344   | -38.7              | 872   | 561                       |               |         |
| 97 SUEDDOBERBAYERN               | 1 576                        | 19.0  | 21                 | 1 370 | 20.9                | 816   | 2.1   | 697   | 10.1               | 1 324 | 633                       |               |         |

1) EINSCHL. BAUMASSNAHMEN AN BESTEHENDEN GEBAEUDEN.  
2) IN WOHN- UND NICHTWOHNUNGSBAEUDEN.

3) ERRICHTUNG NEUER NICHTWOHNUNGSBAEUE.  
4) VERAENDERUNG ZUM VORJAHRESZEITRAUM.

BAUTAETIGKEIT  
4. VIERTELJAERLICHE ENTWICKLUNG DER BAUGENEHMIGUNGEN  
NACH RAUMORDNUNGSREGIONEN  
DEUTSCHLAND

| RAUMORDNUNGSREGION                  | 3. V.J. 1998                         |                         | 4. V.J. 1998                         |                         | 1. V.J. 1999                         |                         | JAHR 1998                            |                         | JAHR 1997                            |                         |
|-------------------------------------|--------------------------------------|-------------------------|--------------------------------------|-------------------------|--------------------------------------|-------------------------|--------------------------------------|-------------------------|--------------------------------------|-------------------------|
|                                     | WOHN-<br>NUNGEN<br>INSGE-<br>SAMT 1) | RAUM-<br>IN-<br>HALT 2) | WOHN-<br>NUNGEN<br>INSGE-<br>SAMT 1) | RAUM-<br>IN-<br>HALT 2) | WOHN-<br>NUNGEN<br>INSGE-<br>SAMT 1) | RAUM-<br>IN-<br>HALT 2) | WOHN-<br>NUNGEN<br>INSGE-<br>SAMT 1) | RAUM-<br>IN-<br>HALT 2) | WOHN-<br>NUNGEN<br>INSGE-<br>SAMT 1) | RAUM-<br>IN-<br>HALT 2) |
|                                     | ANZAHL                               | 1000 M3                 | ANZAHL                               | 1000 M3                 | ANZAHL                               | 1000 M3                 | ANZAHL                               | 1000 M3                 | ANZAHL                               | 1000 M3                 |
| 50 OSTHESSEN                        | 571                                  | 270                     | 287                                  | 211                     | 389                                  | 107                     | 2 108                                | 812                     | 1 900                                | 733                     |
| 51 RHEIN-MAIN                       | 3 072                                | 889                     | 2 769                                | 1 048                   | 2 628                                | 834                     | 11 654                               | 3 283                   | 12 470                               | 3 724                   |
| 52 STARKENBURG                      | 1 192                                | 350                     | 1 310                                | 414                     | 1 150                                | 267                     | 5 036                                | 1 424                   | 5 154                                | 1 705                   |
| 53 NORDTHUERINGEN                   | 522                                  | 273                     | 533                                  | 256                     | 429                                  | 132                     | 1 836                                | 940                     | 2 033                                | 1 303                   |
| 54 MITTELTHUERINGEN                 | 1 266                                | 661                     | 1 510                                | 527                     | 1 010                                | 535                     | 5 009                                | 2 401                   | 6 238                                | 3 885                   |
| 55 SUELDTHUERINGEN                  | 771                                  | 722                     | 704                                  | 327                     | 548                                  | 361                     | 2 655                                | 2 171                   | 2 727                                | 2 404                   |
| 56 OSTTHUERINGEN                    | 1 028                                | 563                     | 1 451                                | 918                     | 646                                  | 304                     | 4 487                                | 2 443                   | 5 522                                | 2 865                   |
| 57 WESTSACHSEN                      | 2 353                                | 511                     | 3 541                                | 556                     | 1 274                                | 345                     | 10 663                               | 2 650                   | 15 166                               | 3 525                   |
| 58 OBERES ELBTAL/<br>OSTERZGEBIRGE  | 2 042                                | 594                     | 2 730                                | 779                     | 1 283                                | 652                     | 9 142                                | 2 878                   | 15 033                               | 4 656                   |
| 59 OBERLAUSITZ-<br>NIEDERSCHLESSEN  | 852                                  | 193                     | 642                                  | 524                     | 696                                  | 258                     | 3 443                                | 1 314                   | 4 746                                | 1 211                   |
| 60 CHEMNITZ-ERZGEBIRGE              | 1 490                                | 900                     | 1 210                                | 573                     | 1 160                                | 468                     | 5 983                                | 2 962                   | 8 982                                | 3 838                   |
| 61 SUELDWESTSACHSEN                 | 912                                  | 418                     | 906                                  | 495                     | 740                                  | 496                     | 3 638                                | 1 579                   | 3 829                                | 1 938                   |
| 62 MITTELHEIN-WESTERWALD            | 2 043                                | 1 332                   | 1 776                                | 899                     | 1 874                                | 987                     | 8 622                                | 4 032                   | 9 753                                | 4 057                   |
| 63 TRIER                            | 728                                  | 443                     | 594                                  | 346                     | 705                                  | 352                     | 3 058                                | 1 407                   | 3 305                                | 1 269                   |
| 64 RHEINHESSEN-NAHE                 | 1 243                                | 829                     | 1 049                                | 541                     | 1 352                                | 972                     | 4 452                                | 2 294                   | 4 297                                | 1 743                   |
| 65 WESTPFALZ                        | 908                                  | 428                     | 617                                  | 471                     | 1 001                                | 156                     | 3 149                                | 1 305                   | 3 059                                | 1 193                   |
| 66 RHEINPFALZ                       | 1 219                                | 540                     | 914                                  | 637                     | 1 023                                | 387                     | 4 283                                | 1 995                   | 5 118                                | 2 251                   |
| 67 SAAR                             | 1 238                                | 416                     | 1 087                                | 275                     | 861                                  | 356                     | 4 814                                | 2 194                   | 4 970                                | 2 390                   |
| 68 UNTERER NECKAR                   | 1 552                                | 907                     | 956                                  | 888                     | 1 280                                | 354                     | 5 027                                | 3 458                   | 5 033                                | 2 427                   |
| 69 FRANKEN                          | 1 516                                | 2 055                   | 1 170                                | 1 091                   | 1 257                                | 858                     | 5 733                                | 4 707                   | 5 747                                | 3 167                   |
| 70 MITTLERER OBERRHEIN              | 1 246                                | 969                     | 870                                  | 777                     | 1 012                                | 563                     | 4 064                                | 3 285                   | 5 149                                | 1 572                   |
| 71 NORDSCHWARZWALD                  | 786                                  | 1 120                   | 841                                  | 192                     | 547                                  | 313                     | 3 042                                | 1 978                   | 2 750                                | 1 156                   |
| 72 STUTTGART                        | 3 986                                | 1 745                   | 3 419                                | 1 418                   | 3 156                                | 1 529                   | 13 303                               | 6 260                   | 15 569                               | 5 503                   |
| 73 OSTWUERTTEMBERG                  | 595                                  | 349                     | 627                                  | 307                     | 480                                  | 251                     | 2 596                                | 1 495                   | 2 491                                | 1 128                   |
| 74 DONAU-ILLER (BW)                 | 610                                  | 507                     | 685                                  | 463                     | 595                                  | 718                     | 2 779                                | 1 960                   | 3 114                                | 2 112                   |
| 75 NECKAR-ALB                       | 977                                  | 743                     | 904                                  | 481                     | 794                                  | 577                     | 3 785                                | 2 278                   | 3 875                                | 1 634                   |
| 76 SCHWARZWALD-BAAR-HEUBERG         | 705                                  | 611                     | 486                                  | 416                     | 479                                  | 325                     | 2 708                                | 2 022                   | 3 034                                | 1 262                   |
| 77 SUEDLICHER OBERRHEIN             | 1 867                                | 700                     | 1 604                                | 715                     | 1 232                                | 745                     | 6 558                                | 3 221                   | 7 035                                | 2 481                   |
| 78 HOCHRHEIN-BODENSEE               | 1 077                                | 488                     | 1 186                                | 452                     | 835                                  | 385                     | 4 340                                | 1 646                   | 4 222                                | 1 676                   |
| 79 BODENSEE-OBERSCHWABEN            | 994                                  | 439                     | 1 056                                | 906                     | 853                                  | 397                     | 3 971                                | 2 498                   | 4 248                                | 2 300                   |
| 80 BAYERISCHER UNTERMAIN            | 617                                  | 269                     | 463                                  | 306                     | 583                                  | 202                     | 2 450                                | 1 384                   | 2 246                                | 1 344                   |
| 81 WUERZBURG                        | 744                                  | 706                     | 668                                  | 363                     | 663                                  | 374                     | 2 799                                | 2 008                   | 2 764                                | 1 584                   |
| 82 MAIN-RHOEN                       | 716                                  | 555                     | 486                                  | 363                     | 603                                  | 272                     | 2 681                                | 2 198                   | 2 677                                | 1 434                   |
| 83 OBERFRANKEN-WEST                 | 1 120                                | 649                     | 833                                  | 340                     | 1 082                                | 622                     | 4 146                                | 1 873                   | 3 779                                | 2 155                   |
| 84 OBERFRANKEN-OST                  | 656                                  | 508                     | 430                                  | 440                     | 444                                  | 296                     | 2 232                                | 1 572                   | 2 434                                | 2 046                   |
| 85 OBERPFALZ-NORD                   | 810                                  | 558                     | 596                                  | 549                     | 651                                  | 379                     | 3 130                                | 2 113                   | 2 975                                | 1 834                   |
| 86 INDUSTRIEREGION<br>MITTELFRANKEN | 1 556                                | 826                     | 1 408                                | 918                     | 1 367                                | 933                     | 5 667                                | 3 198                   | 5 195                                | 3 008                   |
| 87 WESTMITTELFRANKEN                | 811                                  | 525                     | 650                                  | 529                     | 577                                  | 490                     | 3 152                                | 2 937                   | 2 915                                | 2 009                   |
| 88 AUGSBURG                         | 1 108                                | 1 454                   | 858                                  | 951                     | 1 154                                | 1 207                   | 4 633                                | 4 354                   | 4 876                                | 3 182                   |
| 89 INGOLSTADT                       | 982                                  | 355                     | 797                                  | 870                     | 977                                  | 291                     | 4 007                                | 2 287                   | 3 304                                | 1 943                   |
| 90 REGENSBURG                       | 1 475                                | 1 045                   | 1 061                                | 909                     | 1 159                                | 851                     | 5 413                                | 3 468                   | 4 743                                | 3 126                   |
| 91 DONAU-WALD                       | 1 492                                | 858                     | 870                                  | 1 028                   | 1 203                                | 901                     | 4 938                                | 3 385                   | 4 816                                | 2 885                   |
| 92 LANDSHUT                         | 921                                  | 529                     | 637                                  | 369                     | 738                                  | 766                     | 3 358                                | 2 552                   | 2 959                                | 1 674                   |
| 93 MUENCHEN                         | 3 787                                | 2 185                   | 3 840                                | 1 363                   | 3 730                                | 2 567                   | 15 130                               | 7 146                   | 13 418                               | 5 617                   |
| 94 DONAU-ILLER (BY)                 | 680                                  | 627                     | 730                                  | 566                     | 637                                  | 463                     | 3 051                                | 2 272                   | 2 941                                | 2 279                   |
| 95 ALLGAEU                          | 1 048                                | 681                     | 770                                  | 503                     | 683                                  | 459                     | 3 498                                | 1 870                   | 3 025                                | 1 446                   |
| 96 OBERLAND                         | 859                                  | 391                     | 720                                  | 492                     | 600                                  | 231                     | 3 079                                | 1 671                   | 2 942                                | 1 237                   |
| 97 SUELDOSTOBERBAYERN               | 1 470                                | 974                     | 1 156                                | 848                     | 1 040                                | 566                     | 4 996                                | 3 188                   | 5 524                                | 2 889                   |

1) IN WOHN- UND NICHTWOHNGBEAUEN (EINSCHL. BAUMASSNAHMEN AN BESTEHENDEN GEBAUEN).  
2) ERRICHTUNG NEUER NICHTWOHNGBEAUE.

BAUTAETIGKEIT  
5 BAUEBERHANG AM JAHRESENDE

| JAHR                          | WOHNUNGEN<br>INS-<br>GESAMT 1) | ERRICHTUNG NEUER GEBAEUDE |                        |  |            |        |                       |        |                     | ERLOSCHENE<br>BAUGENEH-<br>MIGUNGEN<br><br>WOHNUNGEN 1) |       |
|-------------------------------|--------------------------------|---------------------------|------------------------|--|------------|--------|-----------------------|--------|---------------------|---|-------|
|                               |                                | RAUMINHALT DER            |                        | WOHNUNGEN IN WOHN- UND NICHTWOHN-<br>GEBAEUDEN |            |        |                       |        |                     |   |       |
|                               |                                | WOHN-<br>GEBAEUDE         | NICHTWOHN-<br>GEBAEUDE | ZUSAMMEN                                       | DAVON      |        |                       |        |                     |   |       |
|                               |                                |                           |                        |  | UNTER DACH |        | NOCH NICHT UNTER DACH |        | NOCH NICHT BEGONNEN |   |       |
| ANZAHL                        | 1 000 M3                       | ANZAHL                    | %                      | ANZAHL   | %          | ANZAHL | %                     | ANZAHL |                     |   |       |
| DEUTSCHLAND                   |                                |                           |                        |  |            |        |                       |        |                     |   |       |
| 1993                          | 785876                         | 350247                    | 349705                 | 705835   | 295518     | 41.9   | 168382                | 23.9   | 241935              | 34.3  | 11154 |
| 1994                          | 923343                         | 396774                    | 361152                 | 822721   | 343263     | 41.7   | 187420                | 22.8   | 292038              | 35.5  | 14936 |
| 1995                          | 929483                         | 391668                    | 351714                 | 826079   | 332606     | 40.3   | 171963                | 20.8   | 321509              | 38.9  | 16353 |
| 1996                          | 922343                         | 392980                    | 353384                 | 818434   | 321982     | 39.3   | 164067                | 20.0   | 332385              | 40.6  | 22649 |
| 1997                          | 836049                         | 366963                    | 331301                 | 735165   | 287914     | 39.2   | 130649                | 17.8   | 316602              | 43.1  | 36192 |
| FRUEHERES BUNDESGBEIT         |                                |                           |                        |  |            |        |                       |        |                     |   |       |
| 1993                          | 711362                         | 316309                    | 277899                 | 626993   | 274637     | 43.8   | 142514                | 22.7   | 208842              | 33.5  | 10651 |
| 1994                          | 782368                         | 341019                    | 273257                 | 691627   | 304357     | 44.0   | 152765                | 22.1   | 234505              | 33.9  | 12869 |
| 1995                          | 715065                         | 311090                    | 263790                 | 629908   | 271585     | 43.1   | 124187                | 19.7   | 234156              | 37.2  | 13451 |
| 1996                          | 672205                         | 301303                    | 285144                 | 593352   | 249491     | 42.0   | 110589                | 18.6   | 233272              | 39.3  | 16608 |
| 1997                          | 619788                         | 287684                    | 253355                 | 547986   | 227758     | 41.6   | 95959                 | 17.5   | 224269              | 40.9  | 24584 |
| NEUE LAENDER UND BERLIN - OST |                                |                           |                        |  |            |        |                       |        |                     |   |       |
| 1993                          | 84514                          | 34938                     | 71806                  | 78842  | 20881      | 26.5   | 25868                 | 32.8   | 32093               | 40.7  | 503   |
| 1994                          | 140975                         | 55755                     | 87895                  | 131094   | 38906      | 29.7   | 34655                 | 26.4   | 57539               | 43.9  | 2087  |
| 1995                          | 213418                         | 80577                     | 87924                  | 196170   | 61041      | 31.1   | 47776                 | 24.4   | 87353               | 44.5  | 2902  |
| 1996                          | 250138                         | 91676                     | 89240                  | 225082   | 72491      | 32.2   | 53478                 | 23.8   | 99113               | 44.0  | 6041  |
| 1997                          | 216261                         | 79380                     | 77946                  | 187179   | 60156      | 32.1   | 34690                 | 18.5   | 92333               | 49.3  | 11608 |

1) EINSCHL. BAUMASSNAHMEN AN BESTEHENDEN GEBAEUDEN.

1) EINSCHL. BAUMASSNAHMEN AN BESTEHENDEN GEBAEUDEN.

6 GEBAEUDE- UND WOHNUNGSABGANG

| JAHR                          | WOHN-<br>GEBAEUDE |                  |                   |           | NICHTWOHN-<br>GEBAEUDE |                  |                   |           | WOHNUNGEN<br>INSGESAMT<br>1) |
|-------------------------------|-------------------|------------------|-------------------|-----------|------------------------|------------------|-------------------|-----------|------------------------------|
|                               | GEBAEUDE          | NUTZ-<br>FLAECHE | WOHN-<br>GEBAEUDE | WOHNUNGEN | GEBAEUDE               | NUTZ-<br>FLAECHE | WOHN-<br>GEBAEUDE | WOHNUNGEN |                              |
|                               |                   |                  |                   |           |                        |                  |                   |           |                              |
| DEUTSCHLAND                   |                   |                  |                   |           |                        |                  |                   |           |                              |
| 1993                          | 9270              | 371              | 1475              | 17804     | 18162                  | 9513             | 289               | 3346      | 21877                        |
| 1994                          | 9185              | 368              | 1518              | 18108     | 20177                  | 10393            | 299               | 3609      | 22352                        |
| 1995                          | 8844              | 348              | 1450              | 17809     | 21029                  | 11938            | 290               | 3411      | 21933                        |
| 1996                          | 8390              | 330              | 1427              | 18129     | 19488                  | 10016            | 263               | 3027      | 22043                        |
| 1997                          | 8734              | 385              | 1480              | 18747     | 20346                  | 10873            | 262               | 3106      | 22798                        |
| FRUEHERES BUNDESGBEIT         |                   |                  |                   |           |                        |                  |                   |           |                              |
| 1993                          | 7481              | 266              | 1097              | 12895     | 12363                  | 5483             | 241               | 2655      | 15953                        |
| 1994                          | 7217              | 258              | 1076              | 12314     | 12106                  | 5246             | 230               | 2644      | 15368                        |
| 1995                          | 6748              | 242              | 1028              | 12012     | 11890                  | 5397             | 231               | 2601      | 15029                        |
| 1996                          | 6070              | 216              | 936               | 11276     | 10511                  | 4899             | 209               | 2319      | 14120                        |
| 1997                          | 6437              | 258              | 1021              | 12138     | 10456                  | 5266             | 199               | 2240      | 14950                        |
| NEUE LAENDER UND BERLIN - OST |                   |                  |                   |           |                        |                  |                   |           |                              |
| 1993                          | 1789              | 105              | 378               | 4909      | 5799                   | 4030             | 48                | 691       | 6924                         |
| 1994                          | 1968              | 110              | 442               | 5794      | 8071                   | 5147             | 69                | 965       | 6984                         |
| 1995                          | 2096              | 108              | 422               | 5797      | 9199                   | 6541             | 59                | 810       | 6904                         |
| 1996                          | 2320              | 115              | 491               | 6853      | 8957                   | 5117             | 53                | 708       | 7923                         |
| 1997                          | 2297              | 127              | 459               | 6609      | 9890                   | 5607             | 64                | 666       | 7846                         |

1) EINSCHL. WOHNUNGEN IN GEBAEUDETEILEN.

7 BEWILLIGUNGEN IM SOZIALEN WOHNUNGSBAU

| JAHR                          | FOERDERUNG INSGESAMT     |   |       |              |                         | DARUNTER 1. FOERDERUNGSWEG 1) |   |      |              |                         |                         |
|-------------------------------|--------------------------|---|-------|--------------|-------------------------|-------------------------------|---|------|--------------|-------------------------|-------------------------|
|                               | GEOFORDERTE<br>WOHNUNGEN | DARUNTER                                |       |              |                         | GEOFORDERTE<br>WOHNUNGEN      | DARUNTER                                |      |              |                         | EIGENTUMS-<br>WOHNUNGEN |
|                               |                          | IN WOHN-<br>GEBAEUDEN MIT ... WOHNUNGEN |       |              |                         |                               | IN WOHN-<br>GEBAEUDEN MIT ... WOHNUNGEN |      |              |                         |                         |
|                               |                          | 1                                       | 2     | 3 O. MEHR 2) | EIGENTUMS-<br>WOHNUNGEN |                               | 1                                       | 2    | 3 O. MEHR 2) | EIGENTUMS-<br>WOHNUNGEN |                         |
| ANZAHL                        |                          |   |       |              |                         |                               |   |      |              |                         |                         |
| DEUTSCHLAND                   |                          |   |       |              |                         |                               |   |      |              |                         |                         |
| 1993                          | 150343                   | 38448                                   | 11724 | 88661        | 10777                   | 38537                         | 9700                                    | 1503 | 25870        | 1131                    |                         |
| 1994                          | 162021                   | 36699                                   | 12816 | 98277        | 13502                   | 38142                         | 9181                                    | 1426 | 25704        | 1498                    |                         |
| 1995                          | 143363                   | 33212                                   | 10908 | 85494        | 13372                   | 40169                         | 9185                                    | 1564 | 27648        | 1602                    |                         |
| 1996                          | 120968                   | 34429                                   | 7622  | 67387        | 11109                   | 33559                         | 9477                                    | 1100 | 21166        | 1631                    |                         |
| 1997                          | 107490                   | 33363                                   | 5548  | 60428        | 7715                    | 31584                         | 8900                                    | 838  | 19693        | 2033                    |                         |
| FRUEHERES BUNDESGBEIT         |                          |   |       |              |                         |                               |   |      |              |                         |                         |
| 1993                          | 111366                   | 23984                                   | 5717  | 71540        | 9436                    | 32375                         | 8348                                    | 1206 | 21377        | 1111                    |                         |
| 1994                          | 106412                   | 23215                                   | 6002  | 66079        | 10444                   | 28710                         | 7858                                    | 1130 | 18146        | 1243                    |                         |
| 1995                          | 91830                    | 19377                                   | 4799  | 57370        | 9889                    | 30146                         | 7324                                    | 1213 | 20087        | 1372                    |                         |
| 1996                          | 78253                    | 20473                                   | 3105  | 46728        | 8590                    | 28265                         | 8443                                    | 1008 | 17010        | 1619                    |                         |
| 1997                          | 70937                    | 22065                                   | 2471  | 39942        | 6104                    | 26603                         | 8167                                    | 813  | 15473        | 2030                    |                         |
| NEUE LAENDER UND BERLIN - OST |                          |   |       |              |                         |                               |   |      |              |                         |                         |
| 1993                          | 38977                    | 14485                                   | 6007  | 17121        | 1341                    | 6162                          | 1352                                    | 297  | 4493         | 20                      |                         |
| 1994                          | 55609                    | 13494                                   | 6814  | 32198        | 3068                    | 9432                          | 1323                                    | 296  | 7658         | 255                     |                         |
| 1995                          | 51533                    | 13835                                   | 6109  | 28054        | 3483                    | 10023                         | 1661                                    | 351  | 7581         | 230                     |                         |
| 1996                          | 41715                    | 13956                                   | 4517  | 20661        | 2419                    | 5294                          | 1034                                    | 92   | 4156         | 12                      |                         |
| 1997                          | 36553                    | 11298                                   | 3077  | 20486        | 1611                    | 4981                          | 733                                     | 25   | 4220         | 3                       |                         |

1) OHNE WOHNUNGEN IN GEMISCHT GEOFORDERTEN GEBAEUDEN.

2) OHNE WOHNHEIME.

## Ergänzende Angaben für die Bauwirtschaft

## 1 Indizes für das Produzierende Gewerbe

## 1.1 Index des Auftragseingangs im Verarbeitenden Gewerbe \*)

Wertindex 1995 = 100

| Jahr<br>Monat              | Herstellung<br>von<br>Zement |                | Ziegelei,<br>Herstellung<br>von sonstiger<br>Baukeramik |                | Herstellung<br>von Erzeugnissen<br>aus Beton, Zement<br>und Gips |                | Herstellung von<br>Konstruktions-<br>teilen, Fertigbau-<br>teilen, Ausbaue-<br>lementen und<br>Fertigteilmbauten<br>aus Holz<br>20.30 |                | Herstellung von<br>Stahl- und<br>Leichtmetall-<br>konstruktionen |                | Herstellung von<br>Bergwerks-, Bau-<br>und<br>Baustoffmaschinen |                |
|----------------------------|------------------------------|----------------|---|----------------|--|----------------|---|----------------|--|----------------|---|----------------|
|                            | 26.51                        |                | 26.40   |                | 26.6   |                | 20.30   |                | 28.11  |                | 29.52   |                |
|                            | ins-<br>gesamt               | dar.<br>Inland | ins-<br>gesamt  | dar.<br>Inland | ins-<br>gesamt   | dar.<br>Inland | ins-<br>gesamt  | dar.<br>Inland | ins-<br>gesamt   | dar.<br>Inland | ins-<br>gesamt  | dar.<br>Inland |
| Deutschland                |                              |                |   |                |  |                |   |                |  |                |   |                |
| 1996 D .....               | 92,7                         | 91,9           | 89,5  | 89,1           | 103,7  | 103,4          | 94,5  | 94,4           | 94,9   | 92,8           | 85,3  | 80,8           |
| 1997 D .....               | 94,0                         | 92,4           | 88,8  | 88,1           | 101,9  | 97,7           | 93,0  | 92,1           | 91,6   | 90,0           | 85,4  | 77,5           |
| 1998 D .....               | 94,7                         | 93,1           | 90,7  | 89,6           | 114,3  | 107,0          | 93,8  | 92,9           | 97,3   | 95,1           | 91,1  | 78,6           |
| 1997 August .....          | 98,7                         | 98,3           | 104,3   | 103,8          | 98,0   | 95,3           | 85,0  | 84,5           | 94,1   | 91,9           | 71,5  | 63,8           |
| September ...              | 115,8                        | 113,9          | 115,0   | 114,0          | 97,7   | 95,9           | 101,3   | 99,3           | 100,0  | 98,1           | 89,2  | 84,4           |
| Oktober .....              | 112,8                        | 110,6          | 111,9   | 110,9          | 108,3  | 101,1          | 105,5   | 104,5          | 95,8   | 95,3           | 85,0  | 77,6           |
| November ....              | 95,3                         | 93,4           | 85,8  | 85,4           | 117,0  | 112,5          | 94,5  | 93,6           | 91,0   | 90,2           | 85,1  | 77,9           |
| Dezember ....              | 82,4                         | 60,3           | 48,3  | 47,7           | 97,1   | 93,7           | 85,9  | 85,2           | 77,2   | 75,0           | 99,8  | 89,6           |
| 1998 Januar .....          | 52,7                         | 49,6           | 42,3  | 41,5           | 113,5  | 107,4          | 79,4  | 78,3           | 87,7   | 86,8           | 93,1  | 83,6           |
| Februar .....              | 62,7                         | 59,8           | 50,3  | 49,4           | 118,7  | 107,4          | 84,7  | 84,2           | 82,4   | 80,3           | 87,4  | 80,0           |
| März .....                 | 96,6                         | 94,9           | 100,2   | 99,4           | 130,5  | 124,4          | 110,2   | 110,0          | 100,7  | 96,8           | 103,4   | 88,1           |
| April .....                | 107,4                        | 105,1          | 96,1  | 94,7           | 121,8  | 103,9          | 95,4  | 94,2           | 101,4  | 98,0           | 104,3   | 85,9           |
| Mai .....                  | 107,4                        | 106,5          | 100,1   | 99,1           | 103,9  | 98,1           | 91,3  | 90,1           | 101,5  | 98,9           | 99,6  | 72,4           |
| Juni .....                 | 111,0                        | 109,6          | 113,1   | 111,8          | 105,4  | 100,4          | 95,8  | 94,7           | 110,7  | 108,9          | 95,8  | 71,6           |
| Juli .....                 | 119,9                        | 119,5          | 121,5   | 120,8          | 123,7  | 115,7          | 101,0   | 99,8           | 106,4  | 105,1          | 89,9  | 81,7           |
| August .....               | 97,4                         | 97,6           | 103,4   | 102,4          | 129,6  | 120,9          | 81,8  | 81,5           | 100,1  | 99,7           | 72,7  | 68,5           |
| September ...              | 119,7                        | 118,7          | 114,1   | 112,7          | 115,0  | 112,2          | 99,5  | 98,6           | 98,1   | 94,7           | 90,0  | 73,2           |
| Oktober .....              | 111,7                        | 110,2          | 112,1   | 110,6          | 116,7  | 111,1          | 101,5   | 100,4          | 98,3   | 96,5           | 82,0  | 77,4           |
| November ....              | 92,2                         | 90,2           | 81,1  | 79,9           | 110,0  | 104,1          | 96,7  | 95,6           | 96,9   | 94,1           | 81,9  | 78,6           |
| Dezember ....              | 57,4                         | 55,2           | 63,5  | 62,8           | 83,1   | 78,9           | 86,1  | 87,6           | 82,9   | 81,0           | 93,5  | 84,3           |
| 1999 Januar .....          | 54,0                         | 51,5           | 60,9  | 60,4           | 112,2  | 101,0          | 81,9  | 80,5           | 85,9   | 85,3           | 91,1  | 77,1           |
| Februar .....              | 51,4                         | 49,0           | 42,9  | 42,5           | 110,4  | 100,3          | 81,6  | 79,7           | 89,9   | 85,9           | 90,2  | 82,2           |
| März .....                 | 97,7                         | 95,6           | 91,1  | 87,8           | 139,5  | 124,6          | 102,6   | 101,0          | 108,8  | 108,0          | 98,6  | 86,6           |
| April .....                | 108,1                        | 104,2          | 104,3   | 101,9          | 146,2  | 132,1          | 95,5  | 93,8           | 104,6  | 101,5          | 96,0  | 83,6           |
| Mai .....                  | 101,5                        | 99,9           | 105,3   | 103,3          | 94,6   | 81,4           | 100,2   | 97,9           | 102,6  | 100,2          | 82,1  | 75,7           |
| Juni .....                 | 115,4                        | 112,8          | 131,7   | 128,8          | 107,0  | 89,2           | 102,5   | 99,7           | 113,1  | 109,1          | 94,0  | 86,2           |
| Juli .....                 | 115,4                        | 115,0          | 122,5   | 120,1          | 134,7  | 106,5          | 101,8   | 99,6           | 113,6  | 107,9          | 90,2  | 85,1           |
| August .....               | 108,4                        | 108,2          | 119,7   | 117,2          | 126,1  | 105,2          | 95,1  | 92,5           | 105,4  | 103,3          | 85,6  | 71,3           |
| Früheres Bundesgebiet      |                              |                |   |                |  |                |   |                |  |                |   |                |
| 1996 D .....               | 91,6                         | 90,6           | 86,1  | 85,7           | 99,1   | 98,6           | 92,8  | 92,6           | 93,5   | 90,9           | 87,1  | 81,3           |
| 1997 D .....               | 91,8                         | 89,7           | 82,5  | 81,8           | 91,9   | 87,1           | 90,7  | 89,8           | 90,2   | 88,3           | 92,0  | 79,2           |
| 1998 D .....               | 92,9                         | 91,0           | 83,2  | 82,1           | 90,4   | 81,8           | 89,9  | 88,8           | 93,7   | 91,2           | 93,8  | 80,1           |
| 1998 August .....          | 94,0                         | 94,2           | 94,3  | 93,5           | 102,6  | 92,3           | 76,6  | 76,0           | 93,9   | 93,3           | 75,7  | 71,3           |
| September ...              | 118,6                        | 117,5          | 105,5   | 104,2          | 84,3   | 80,3           | 94,2  | 93,2           | 95,1   | 91,1           | 92,9  | 74,2           |
| Oktober .....              | 110,5                        | 108,8          | 103,2   | 101,7          | 90,1   | 83,2           | 96,8  | 95,5           | 97,1   | 95,1           | 83,2  | 77,6           |
| November ....              | 90,6                         | 88,2           | 73,0  | 71,8           | 85,6   | 78,4           | 91,8  | 90,5           | 94,0   | 90,7           | 83,7  | 79,0           |
| Dezember ....              | 58,8                         | 56,3           | 45,2  | 44,3           | 66,8   | 61,7           | 84,9  | 84,3           | 78,9   | 76,6           | 96,7  | 88,4           |
| 1999 Januar .....          | 53,1                         | 50,1           | 44,8  | 44,1           | 67,5   | 62,0           | 78,6  | 78,0           | 82,5   | 81,9           | 93,4  | 77,1           |
| Februar .....              | 54,5                         | 51,8           | 38,7  | 38,3           | 72,2   | 66,1           | 77,9  | 76,7           | 87,9   | 83,4           | 90,8  | 79,0           |
| März .....                 | 102,7                        | 100,6          | 82,8  | 79,2           | 91,6   | 83,8           | 98,0  | 96,8           | 103,9  | 100,6          | 101,0   | 87,8           |
| April .....                | 110,2                        | 108,1          | 97,0  | 94,7           | 85,0   | 75,5           | 91,1  | 90,0           | 101,1  | 97,5           | 99,1  | 84,2           |
| Mai .....                  | 105,9                        | 104,2          | 97,2  | 95,6           | 54,2   | 44,8           | 95,7  | 93,9           | 98,7   | 96,0           | 84,5  | 77,6           |
| Juni .....                 | 119,3                        | 116,5          | 118,6   | 115,9          | 74,5   | 60,7           | 97,4  | 95,1           | 108,1  | 103,7          | 96,3  | 87,3           |
| Juli .....                 | 118,9                        | 118,7          | 113,9   | 111,9          | 93,1   | 79,0           | 96,8  | 94,9           | 112,0  | 105,6          | 91,6  | 84,9           |
| August .....               | 105,8                        | 105,4          | 110,7   | 108,2          | 86,6   | 77,7           | 88,7  | 86,8           | 102,3  | 99,9           | 88,5  | 72,4           |
| Neue Länder und Berlin-Ost |                              |                |   |                |  |                |   |                |  |                |   |                |
| 1996 D .....               | 98,1                         | 97,9           | 105,1   | 104,6          | 158,6  | 158,5          | 114,6   | 114,5          | 103,7  | 103,6          | 63,1  | 76,3           |
| 1997 D .....               | 105,7                        | 105,5          | 118,1   | 116,9          | 220,0  | 219,9          | 119,4   | 118,5          | 100,6  | 99,2           | 57,3  | 61,0           |
| 1998 D .....               | 103,7                        | 103,3          | 125,2   | 123,6          | 396,8  | 396,8          | 139,1   | 138,7          | 119,0  | 117,1          | 56,5  | 64,4           |
| 1998 August .....          | 115,1                        | 114,5          | 145,4   | 143,0          | 448,2  | 448,2          | 142,9   | 143,0          | 138,0  | 135,9          | 35,3  | 41,4           |
| September ...              | 125,2                        | 124,6          | 153,9   | 151,4          | 477,7  | 477,6          | 160,4   | 159,7          | 116,5  | 115,0          | 53,6  | 63,4           |
| Oktober .....              | 117,7                        | 117,1          | 153,8   | 151,2          | 430,9  | 430,9          | 156,1   | 155,7          | 105,8  | 104,6          | 66,9  | 75,1           |
| November ....              | 100,4                        | 100,1          | 118,8   | 116,7          | 397,8  | 397,7          | 154,1   | 153,1          | 114,9  | 113,2          | 50,1  | 75,6           |
| Dezember ....              | 50,1                         | 49,8           | 92,2  | 91,7           | 275,8  | 275,8          | 124,6   | 124,3          | 107,4  | 106,1          | 52,6  | 63,8           |
| 1999 Januar .....          | 58,5                         | 58,1           | 79,4  | 79,0           | 640,2  | 640,2          | 119,2   | 109,2          | 107,3  | 104,9          | 62,7  | 77,7           |
| Februar .....              | 35,5                         | 35,1           | 62,3  | 61,4           | 561,6  | 561,6          | 125,3   | 114,0          | 101,6  | 100,4          | 82,6  | 113,7          |
| März .....                 | 71,9                         | 71,2           | 129,8   | 127,1          | 704,4  | 704,4          | 156,2   | 148,1          | 139,4  | 136,7          | 68,1  | 74,5           |
| April .....                | 85,3                         | 84,8           | 136,5   | 134,7          | 867,7  | 867,7          | 145,6   | 136,3          | 126,2  | 123,7          | 57,3  | 77,2           |
| Mai .....                  | 79,1                         | 78,7           | 142,9   | 138,5          | 570,9  | 570,9          | 152,2   | 142,6          | 126,1  | 123,9          | 53,0  | 58,7           |
| Juni .....                 | 95,0                         | 94,7           | 192,5   | 187,5          | 490,2  | 490,2          | 161,6   | 151,7          | 144,0  | 139,7          | 65,5  | 75,7           |
| Juli .....                 | 97,5                         | 97,2           | 162,2   | 157,4          | 625,0  | 625,0          | 169,9   | 152,4          | 123,3  | 120,9          | 72,6  | 87,5           |
| August .....               | 122,0                        | 121,7          | 161,7   | 158,1          | 691,6  | 691,6          | 169,4   | 157,5          | 124,8  | 122,6          | 48,6  | 59,8           |

Siehe Fachserie 4, Reihe 2.2.

\*) Wertindex: Angaben in jeweiligen Preisen. Die Zahlen für den jeweils letzten Berichtszeitraum gelten als vorläufig. Abweichungen gegenüber früher veröffentlichten Zahlen ergeben sich durch nachfolgende Berichtigungen.

## Ergänzende Angaben für die Bauwirtschaft

## 1 Indizes für das Produzierende Gewerbe

## 1.2 Index des Auftragseingangs im Verarbeitenden Gewerbe \*)

Volumenindex 1995 = 100

| Jahr<br>Monat              | Herstellung<br>von<br>Zement |                | Ziegelei,<br>Herstellung<br>von sonstiger<br>Baukeramik |                | Herstellung<br>von Erzeugnissen<br>aus Beton, Zement<br>und Gips |                | Herstellung von<br>Konstruktions-<br>teilen, Fertigbau-<br>teilen, Ausbau-<br>elementen und<br>Fertigteilmbauten<br>aus Holz |                | Herstellung von<br>Stahl- und<br>Leichtmetall-<br>konstruktionen |                | Herstellung von<br>Bergwerks-, Bau-<br>und<br>Baustoffmaschinen |                |
|----------------------------|------------------------------|----------------|---|----------------|--|----------------|--|----------------|--|----------------|---|----------------|
|                            | 26.51                        |                | 26.40   |                | 26.6   |                | 20.30  |                | 28.11  |                | 29.52   |                |
|                            | ins-<br>gesamt               | dar.<br>Inland | ins-<br>gesamt  | dar.<br>Inland | ins-<br>gesamt   | dar.<br>Inland | ins-<br>gesamt   | dar.<br>Inland | ins-<br>gesamt   | dar.<br>Inland | ins-<br>gesamt  | dar.<br>Inland |
| Deutschland                |                              |                |   |                |  |                |  |                |  |                |   |                |
| 1996 D .....               | 91,7                         | 90,9           | 93,2  | 93,0           | 103,8  | 103,5          | 93,5   | 93,5           | 94,0   | 91,8           | 84,3  | 79,9           |
| 1997 D .....               | 92,3                         | 90,7           | 94,8  | 94,4           | 99,6   | 95,3           | 91,5   | 90,8           | 91,4   | 89,7           | 87,3  | 76,1           |
| 1998 D .....               | 92,4                         | 90,9           | 98,6  | 98,1           | 119,3  | 111,9          | 92,2   | 91,6           | 96,1   | 94,0           | 88,1  | 76,8           |
| 1997 August .....          | 96,5                         | 96,1           | 110,8   | 110,7          | 96,0   | 93,4           | 83,4   | 83,1           | 93,9   | 91,7           | 69,7  | 62,6           |
| September .....            | 113,2                        | 111,4          | 122,3   | 121,8          | 94,6   | 92,6           | 99,3   | 97,5           | 99,7   | 97,9           | 87,0  | 82,7           |
| Oktober .....              | 110,4                        | 108,3          | 119,5   | 119,0          | 105,3  | 97,6           | 103,5  | 102,6          | 96,6   | 95,1           | 82,9  | 76,1           |
| November .....             | 93,3                         | 91,5           | 91,9  | 91,8           | 114,7  | 110,0          | 92,8   | 92,0           | 90,9   | 90,1           | 83,0  | 76,4           |
| Dezember .....             | 61,1                         | 59,0           | 51,6  | 51,3           | 95,9   | 92,4           | 84,4   | 83,8           | 76,9   | 74,8           | 97,2  | 87,9           |
| 1998 Januar .....          | 51,4                         | 48,6           | 45,1  | 44,6           | 113,0  | 107,1          | 77,9   | 77,0           | 87,2   | 86,4           | 90,5  | 81,9           |
| Februar .....              | 61,2                         | 58,3           | 53,7  | 53,1           | 118,3  | 107,1          | 83,2   | 82,7           | 82,0   | 80,0           | 84,9  | 78,3           |
| März .....                 | 94,2                         | 92,7           | 107,5   | 107,1          | 131,1  | 124,9          | 107,8  | 107,8          | 99,5   | 95,7           | 100,2   | 84,2           |
| April .....                | 105,1                        | 102,9          | 103,0   | 102,2          | 127,1  | 108,6          | 93,7   | 92,8           | 100,2  | 96,7           | 100,9   | 84,0           |
| Mai .....                  | 105,1                        | 104,2          | 107,8   | 107,3          | 109,0  | 103,0          | 89,7   | 88,9           | 100,2  | 97,6           | 96,3  | 70,8           |
| Juni .....                 | 108,2                        | 106,9          | 122,9   | 122,2          | 110,5  | 105,4          | 94,2   | 93,4           | 109,1  | 107,4          | 92,4  | 69,9           |
| Juli .....                 | 117,2                        | 116,8          | 132,7   | 132,6          | 130,1  | 121,8          | 99,2   | 98,3           | 105,0  | 103,8          | 85,8  | 79,6           |
| August .....               | 95,0                         | 95,3           | 113,5   | 113,2          | 138,2  | 129,2          | 80,5   | 80,4           | 98,8   | 98,4           | 70,2  | 66,7           |
| September .....            | 116,8                        | 115,9          | 126,4   | 124,7          | 123,0  | 120,2          | 98,1   | 97,6           | 96,7   | 93,3           | 86,9  | 71,3           |
| Oktober .....              | 109,1                        | 107,7          | 123,1   | 122,2          | 124,8  | 119,1          | 100,2  | 99,4           | 97,1   | 95,3           | 79,4  | 76,5           |
| November .....             | 90,0                         | 88,2           | 89,5  | 88,7           | 117,3  | 111,3          | 95,4   | 94,6           | 95,6   | 92,8           | 79,3  | 76,7           |
| Dezember .....             | 55,8                         | 53,8           | 59,2  | 58,7           | 89,1   | 84,8           | 86,9   | 86,7           | 81,9   | 80,1           | 90,5  | 82,2           |
| 1999 Januar .....          | 52,6                         | 50,2           | 55,4  | 55,1           | 127,8  | 116,4          | 80,6   | 79,6           | 83,4   | 82,7           | 88,0  | 75,4           |
| Februar .....              | 50,1                         | 47,7           | 46,5  | 46,2           | 126,7  | 116,5          | 80,4   | 78,8           | 87,3   | 83,3           | 87,1  | 80,3           |
| März .....                 | 95,3                         | 93,2           | 97,9  | 95,2           | 160,7  | 145,6          | 101,1  | 99,9           | 105,8  | 102,9          | 95,0  | 84,3           |
| April .....                | 103,8                        | 102,0          | 111,5   | 109,6          | 169,5  | 155,3          | 94,1   | 92,7           | 102,1  | 98,7           | 92,2  | 81,2           |
| Mai .....                  | 99,7                         | 98,2           | 112,4   | 110,9          | 107,8  | 94,7           | 98,5   | 96,4           | 100,1  | 97,5           | 78,8  | 73,5           |
| Juni .....                 | 113,0                        | 110,7          | 140,0   | 137,6          | 118,3  | 100,1          | 100,6  | 98,1           | 110,4  | 106,1          | 90,1  | 83,7           |
| Juli .....                 | 113,5                        | 113,3          | 130,2   | 128,2          | 146,2  | 117,2          | 99,9   | 98,0           | 110,7  | 104,8          | 86,5  | 82,5           |
| August .....               | 106,6                        | 106,6          | 126,9   | 125,1          | 139,3  | 114,8          | 93,1   | 90,9           | 102,6  | 100,3          | 82,0  | 69,3           |
| Früheres Bundesgebiet      |                              |                |   |                |  |                |  |                |  |                |   |                |
| 1996 D .....               | 90,7                         | 89,7           | 89,6  | 89,4           | 99,1   | 98,8           | 91,8   | 91,7           | 92,5   | 89,9           | 86,0  | 80,3           |
| 1997 D .....               | 90,0                         | 88,1           | 88,0  | 87,7           | 89,9   | 84,9           | 89,3   | 88,5           | 89,9   | 88,1           | 89,8  | 77,8           |
| 1998 D .....               | 90,7                         | 88,9           | 90,4  | 89,9           | 94,2   | 85,4           | 88,4   | 87,6           | 92,6   | 90,1           | 90,7  | 78,2           |
| 1998 August .....          | 81,8                         | 82,0           | 103,5   | 103,3          | 109,2  | 98,7           | 75,2   | 74,9           | 92,7   | 92,1           | 73,1  | 69,5           |
| September .....            | 115,7                        | 114,7          | 115,9   | 115,3          | 90,0   | 86,0           | 92,9   | 92,3           | 93,7   | 89,7           | 89,7  | 72,3           |
| Oktober .....              | 107,9                        | 106,3          | 113,1   | 112,4          | 96,2   | 89,2           | 95,5   | 94,5           | 95,9   | 93,9           | 80,5  | 75,7           |
| November .....             | 88,5                         | 86,2           | 80,5  | 79,7           | 91,1   | 83,8           | 90,5   | 89,6           | 92,7   | 89,4           | 81,0  | 77,1           |
| Dezember .....             | 57,2                         | 54,9           | 49,9  | 49,3           | 71,5   | 66,3           | 83,7   | 83,4           | 78,0   | 75,8           | 93,6  | 84,3           |
| 1999 Januar .....          | 51,7                         | 48,8           | 48,6  | 48,2           | 77,0   | 71,5           | 77,5   | 77,1           | 80,1   | 79,3           | 90,2  | 75,4           |
| Februar .....              | 53,0                         | 50,5           | 41,9  | 41,6           | 82,9   | 76,8           | 76,8   | 75,8           | 85,5   | 80,9           | 87,6  | 77,2           |
| März .....                 | 100,1                        | 98,1           | 88,9  | 85,9           | 105,8  | 98,0           | 96,6   | 95,7           | 101,0  | 97,7           | 97,3  | 85,5           |
| April .....                | 107,7                        | 105,8          | 103,6   | 101,9          | 98,4   | 88,8           | 89,8   | 88,9           | 98,7   | 94,8           | 95,1  | 81,7           |
| Mai .....                  | 103,8                        | 102,4          | 103,8   | 102,6          | 61,5   | 52,1           | 94,1   | 92,4           | 96,4   | 93,4           | 80,9  | 75,3           |
| Juni .....                 | 116,8                        | 114,3          | 126,0   | 123,8          | 82,3   | 68,2           | 95,6   | 93,6           | 105,5  | 100,9          | 92,2  | 84,7           |
| Juli .....                 | 116,9                        | 116,9          | 121,0   | 119,4          | 101,4  | 85,9           | 94,9   | 93,4           | 109,2  | 102,5          | 87,8  | 82,3           |
| August .....               | 104,0                        | 103,8          | 117,2   | 115,5          | 95,4   | 84,8           | 86,9   | 85,3           | 99,6   | 97,0           | 84,8  | 70,3           |
| Neue Länder und Berlin-Ost |                              |                |   |                |  |                |  |                |  |                |   |                |
| 1996 D .....               | 97,1                         | 96,9           | 109,7   | 109,3          | 158,5  | 158,5          | 113,5  | 113,4          | 102,6  | 102,5          | 62,5  | 75,5           |
| 1997 D .....               | 103,8                        | 103,5          | 126,2   | 125,2          | 214,5  | 214,5          | 117,7  | 116,9          | 100,3  | 99,0           | 56,1  | 59,9           |
| 1998 D .....               | 101,3                        | 100,9          | 136,5   | 135,3          | 415,1  | 415,1          | 137,1  | 136,8          | 117,6  | 115,7          | 54,9  | 62,9           |
| 1998 August .....          | 112,4                        | 111,8          | 159,8   | 158,0          | 478,8  | 478,8          | 140,9  | 141,0          | 136,3  | 134,2          | 34,3  | 40,4           |
| September .....            | 122,2                        | 121,6          | 169,4   | 167,5          | 511,3  | 511,3          | 158,7  | 158,1          | 114,8  | 113,3          | 52,1  | 61,8           |
| Oktober .....              | 115,0                        | 114,4          | 169,2   | 167,1          | 461,8  | 461,8          | 154,5  | 154,2          | 104,5  | 103,3          | 65,0  | 73,3           |
| November .....             | 98,2                         | 97,8           | 131,3   | 129,5          | 424,8  | 424,8          | 152,4  | 151,6          | 113,3  | 111,7          | 58,6  | 73,8           |
| Dezember .....             | 48,8                         | 48,5           | 102,4   | 102,0          | 296,2  | 296,2          | 123,4  | 123,1          | 106,2  | 105,0          | 51,2  | 62,3           |
| 1999 Januar .....          | 57,0                         | 56,6           | 86,7  | 86,3           | 631,3  | 631,3          | 117,2  | 108,0          | 104,1  | 101,7          | 61,1  | 76,0           |
| Februar .....              | 34,6                         | 34,2           | 67,5  | 66,7           | 571,6  | 571,6          | 123,1  | 112,8          | 98,6   | 97,4           | 80,6  | 111,2          |
| März .....                 | 70,1                         | 69,4           | 140,1   | 137,9          | 691,7  | 691,7          | 153,8  | 146,5          | 135,4  | 132,8          | 66,0  | 72,6           |
| April .....                | 83,5                         | 83,0           | 148,2   | 144,9          | 918,5  | 918,5          | 143,4  | 134,7          | 122,9  | 120,4          | 55,5  | 76,0           |
| Mai .....                  | 77,7                         | 77,4           | 152,5   | 149,6          | 582,3  | 582,3          | 149,7  | 140,4          | 122,9  | 120,6          | 51,1  | 55,1           |
| Juni .....                 | 93,2                         | 92,9           | 204,9   | 200,3          | 466,9  | 466,9          | 158,6  | 149,3          | 140,4  | 135,9          | 63,3  | 73,5           |
| Juli .....                 | 96,0                         | 95,7           | 172,4   | 168,0          | 463,9  | 463,9          | 156,9  | 150,0          | 119,9  | 117,4          | 70,1  | 84,9           |
| August .....               | 120,1                        | 119,9          | 171,7   | 168,7          | 458,6  | 458,6          | 165,7  | 154,9          | 121,3  | 119,1          | 47,0  | 58,1           |

Siehe Fachserie 4, Reihe 2.2.

\*) Volumenindex: Preisbereinigte Angaben. Die Zahlen für den jeweils letzten Berichtszeitraum gelten als vorläufig. Abweichungen gegenüber früher veröffentlichten Zahlen ergeben sich durch nachfolgende Berichtigungen.

Ergänzende Angaben für die Bauwirtschaft

1 Indizes für das Produzierende Gewerbe

1.3 Index des Umsatzes im Verarbeitenden Gewerbe \*)

Wertindex 1995 = 100

| Jahr<br>Monat                     | Herstellung von Zement |             | Ziegelei, Herstellung von sonstiger Baukeramik |             | Herstellung von Erzeugnissen aus Beton, Zement und Gips |             | Herstellung von Konstruktionsteilen, Fertigbauteilen, Ausbauelementen und Fertigteilbauten aus Holz |             | Herstellung von Stahl- und Leichtmetallkonstruktionen |             | Herstellung von Bergwerks-, Bau- und Baustoffmaschinen |             |
|-----------------------------------|------------------------|-------------|--|-------------|---|-------------|---|-------------|---|-------------|--|-------------|
|                                   | 26.51                  |             | 26.40  |             | 26.6  |             | 20.30   |             | 28.11   |             | 29.52  |             |
|                                   | ins-gesamt             | dar. Inland | ins-gesamt                                     | dar. Inland | ins-gesamt  | dar. Inland | ins-gesamt  | dar. Inland | ins-gesamt  | dar. Inland | ins-gesamt   | dar. Inland |
| <b>Deutschland</b>                |                        |             |  |             |   |             |   |             |   |             |  |             |
| 1996 D .....                      | 93,9                   | 93,2        | 90,2   | 89,8        | 105,7   | 105,5       | 90,7  | 90,6        | 94,1  | 92,9        | 91,5   | 83,7        |
| 1997 D .....                      | 95,3                   | 93,7        | 88,0   | 87,3        | 93,4  | 95,5        | 89,1  | 88,2        | 94,7  | 92,2        | 93,6   | 77,9        |
| 1998 D .....                      | 96,2                   | 94,8        | 86,8   | 85,8        | 124,5   | 115,4       | 89,9  | 89,1        | 97,3  | 94,4        | 101,7  | 78,8        |
| 1997 August .....                 | 100,2                  | 99,5        | 100,7  | 100,3       | 100,4   | 98,1        | 74,7  | 73,4        | 85,5  | 82,8        | 97,8   | 65,5        |
| September ...                     | 116,7                  | 114,9       | 115,1  | 114,1       | 98,5  | 95,1        | 99,3  | 98,6        | 103,0   | 100,0       | 93,2   | 77,9        |
| Oktober .....                     | 113,6                  | 111,5       | 108,3  | 107,2       | 100,6   | 96,2        | 105,4   | 104,6       | 100,7   | 96,7        | 97,2   | 83,1        |
| November ....                     | 98,5                   | 96,7        | 84,4   | 83,6        | 111,9   | 107,0       | 102,1   | 101,4       | 98,6  | 96,4        | 148,9  | 79,4        |
| Dezember ....                     | 64,0                   | 62,0        | 47,3   | 46,7        | 91,9  | 88,3        | 102,2   | 102,0       | 127,9   | 128,6       | 104,0  | 86,9        |
| 1998 Januar .....                 | 54,2                   | 51,2        | 39,7   | 38,9        | 111,8   | 107,1       | 70,5  | 69,6        | 74,9  | 73,4        | 62,4   | 51,2        |
| Februar .....                     | 64,4                   | 61,4        | 46,9   | 46,0        | 108,8   | 104,1       | 77,0  | 76,5        | 76,0  | 72,3        | 76,4   | 64,8        |
| März .....                        | 97,7                   | 96,2        | 94,3   | 93,5        | 127,6   | 122,5       | 104,7   | 104,5       | 112,6   | 110,4       | 103,0  | 81,1        |
| April .....                       | 109,2                  | 107,1       | 92,2   | 91,0        | 123,2   | 112,7       | 81,7  | 80,6        | 85,8  | 81,4        | 97,7   | 77,5        |
| Mai .....                         | 109,2                  | 108,5       | 98,7   | 96,7        | 119,1   | 108,1       | 81,2  | 80,0        | 86,3  | 83,4        | 93,2   | 75,3        |
| Juni .....                        | 112,7                  | 111,5       | 107,8  | 106,7       | 125,8   | 115,0       | 87,3  | 86,1        | 97,6  | 92,7        | 184,8  | 101,8       |
| Juli .....                        | 122,6                  | 122,6       | 115,1  | 114,6       | 144,0   | 130,5       | 94,0  | 93,0        | 112,3   | 109,2       | 105,5  | 92,8        |
| August .....                      | 98,2                   | 98,8        | 98,2   | 97,3        | 128,3   | 115,0       | 77,1  | 76,6        | 92,7  | 89,4        | 86,5   | 70,9        |
| September ...                     | 120,4                  | 119,5       | 109,9  | 108,6       | 140,1   | 131,3       | 99,3  | 98,4        | 107,2   | 104,8       | 110,6  | 76,5        |
| Oktober .....                     | 112,7                  | 111,4       | 109,2  | 107,9       | 140,8   | 130,3       | 102,0   | 101,3       | 101,2   | 97,1        | 92,2   | 81,5        |
| November ....                     | 94,1                   | 92,4        | 79,0   | 77,9        | 127,5   | 117,0       | 105,7   | 104,9       | 102,9   | 100,1       | 103,0  | 83,8        |
| Dezember ....                     | 58,5                   | 56,4        | 50,8   | 50,3        | 96,7  | 90,6        | 97,9  | 97,8        | 118,3   | 119,0       | 105,1  | 88,6        |
| 1999 Januar .....                 | 55,4                   | 53,1        | 48,6   | 48,2        | 120,9   | 109,4       | 68,7  | 67,4        | 71,5  | 69,8        | 67,2   | 51,5        |
| Februar .....                     | 53,6                   | 51,3        | 40,4   | 39,9        | 112,8   | 100,8       | 73,5  | 71,7        | 72,1  | 69,2        | 77,7   | 65,6        |
| März .....                        | 105,8                  | 104,2       | 88,3   | 85,2        | 136,4   | 120,3       | 91,5  | 89,1        | 95,3  | 91,0        | 109,9  | 89,0        |
| April .....                       | 112,5                  | 111,0       | 102,4  | 100,0       | 146,6   | 133,9       | 84,4  | 82,6        | 93,2  | 89,2        | 94,3   | 80,3        |
| Mai .....                         | 108,8                  | 107,6       | 103,6  | 101,9       | 105,5   | 91,8        | 84,3  | 82,4        | 82,2  | 87,5        | 88,2   | 74,4        |
| Juni .....                        | 124,0                  | 122,0       | 129,5  | 127,0       | 115,7   | 97,3        | 92,4  | 89,2        | 106,2   | 99,8        | 111,5  | 90,1        |
| Juli .....                        | 123,2                  | 122,6       | 120,1  | 117,8       | 132,5   | 103,1       | 92,3  | 90,0        | 102,2   | 98,7        | 100,5  | 82,0        |
| August .....                      | 109,8                  | 109,8       | 115,3  | 113,1       | 126,4   | 103,7       | 83,2  | 81,2        | 102,4   | 100,1       | 85,3   | 68,7        |
| <b>Früheres Bundesgebiet</b>      |                        |             |  |             |   |             |   |             |   |             |  |             |
| 1996 D .....                      | 93,2                   | 92,3        | 86,4   | 86,0        | 98,1  | 97,7        | 89,3  | 89,2        | 92,9  | 91,5        | 92,1   | 83,9        |
| 1997 D .....                      | 93,6                   | 91,6        | 80,9   | 80,3        | 89,1  | 84,6        | 87,5  | 86,6        | 91,8  | 89,0        | 98,4   | 79,2        |
| 1998 D .....                      | 95,1                   | 93,4        | 78,0   | 77,1        | 86,4  | 78,4        | 87,1  | 86,2        | 93,8  | 90,4        | 103,0  | 78,2        |
| 1998 August .....                 | 95,3                   | 95,9        | 87,4   | 86,7        | 81,8  | 70,4        | 73,4  | 72,6        | 88,1  | 84,0        | 87,8   | 70,4        |
| September ...                     | 119,9                  | 119,0       | 98,9   | 97,7        | 88,0  | 81,3        | 95,2  | 94,1        | 101,5   | 98,4        | 114,4  | 78,2        |
| Oktober .....                     | 112,1                  | 110,6       | 99,0   | 97,9        | 92,8  | 84,9        | 99,1  | 97,2        | 99,2  | 94,5        | 94,0   | 82,5        |
| November ....                     | 93,2                   | 91,1        | 69,7   | 68,7        | 85,7  | 76,8        | 100,9   | 99,9        | 98,2  | 94,9        | 105,2  | 85,2        |
| Dezember ....                     | 60,3                   | 58,1        | 42,0   | 41,4        | 65,7  | 61,0        | 94,9  | 94,6        | 116,9   | 117,9       | 105,3  | 87,3        |
| 1999 Januar .....                 | 55,1                   | 52,2        | 41,3   | 40,8        | 77,9  | 72,0        | 65,8  | 64,9        | 71,1  | 69,3        | 68,9   | 52,0        |
| Februar .....                     | 54,5                   | 51,9        | 34,6   | 34,1        | 75,6  | 67,5        | 71,1  | 69,8        | 71,4  | 68,2        | 78,8   | 65,4        |
| März .....                        | 105,8                  | 104,0       | 77,9   | 74,6        | 89,3  | 80,1        | 85,4  | 86,6        | 91,6  | 86,6        | 111,7  | 89,8        |
| April .....                       | 111,4                  | 109,5       | 91,6   | 89,4        | 88,9  | 78,8        | 81,4  | 80,2        | 91,5  | 87,1        | 95,7   | 80,4        |
| Mai .....                         | 108,6                  | 107,3       | 93,9   | 92,4        | 86,9  | 67,0        | 80,8  | 79,4        | 89,8  | 84,6        | 88,6   | 73,9        |
| Juni .....                        | 123,1                  | 120,6       | 114,7  | 112,5       | 84,7  | 70,2        | 88,1  | 85,5        | 104,0   | 96,7        | 112,9  | 91,2        |
| Juli .....                        | 123,6                  | 122,9       | 109,5  | 107,7       | 91,7  | 76,0        | 87,7  | 85,9        | 93,1  | 95,3        | 99,9   | 79,5        |
| August .....                      | 107,9                  | 107,7       | 104,0  | 101,8       | 87,9  | 76,7        | 79,5  | 77,7        | 95,5  | 92,9        | 85,6   | 68,0        |
| <b>Neue Länder und Berlin-Ost</b> |                        |             |  |             |   |             |   |             |   |             |  |             |
| 1996 D .....                      | 97,5                   | 97,3        | 109,2  | 108,6       | 197,4   | 197,2       | 105,4   | 105,8       | 101,0   | 100,5       | 82,1   | 81,6        |
| 1997 D .....                      | 103,8                  | 103,5       | 123,3  | 121,9       | 223,4   | 223,3       | 105,7   | 104,5       | 111,3   | 109,8       | 101,4  | 73,3        |
| 1998 D .....                      | 101,7                  | 101,3       | 130,7  | 128,3       | 584,4   | 548,9       | 118,7   | 118,9       | 118,1   | 116,2       | 82,9   | 84,9        |
| 1998 August .....                 | 112,9                  | 112,3       | 152,0  | 149,2       | 690,0   | 638,1       | 115,8   | 116,5       | 120,1   | 118,8       | 68,0   | 75,6        |
| September ...                     | 122,8                  | 122,2       | 184,5  | 161,7       | 768,6   | 719,1       | 142,1   | 142,1       | 140,7   | 139,2       | 55,3   | 69,2        |
| Oktober .....                     | 115,4                  | 114,8       | 159,9  | 156,9       | 721,1   | 663,6       | 142,7   | 143,1       | 112,4   | 111,1       | 66,4   | 71,8        |
| November ....                     | 98,5                   | 98,1        | 125,2  | 123,0       | 632,9   | 589,2       | 155,6   | 155,2       | 130,2   | 128,4       | 71,2   | 70,8        |
| Dezember ....                     | 49,1                   | 48,9        | 94,6   | 94,3        | 470,6   | 438,4       | 130,1   | 130,4       | 126,2   | 124,7       | 102,7  | 101,4       |
| 1999 Januar .....                 | 57,3                   | 57,0        | 85,2   | 84,7        | 640,4   | 548,1       | 98,3  | 92,9        | 74,2  | 72,5        | 43,1   | 46,5        |
| Februar .....                     | 49,9                   | 48,5        | 69,4   | 68,5        | 561,7   | 492,3       | 99,0  | 91,3        | 76,3  | 74,5        | 62,7   | 67,6        |
| März .....                        | 108,1                  | 105,4       | 139,9  | 137,4       | 704,5   | 592,3       | 124,1   | 114,5       | 117,0   | 114,6       | 83,4   | 81,2        |
| April .....                       | 118,2                  | 117,8       | 158,3  | 151,9       | 887,9   | 781,9       | 115,5   | 107,8       | 103,1   | 100,7       | 74,4   | 79,5        |
| Mai .....                         | 109,5                  | 109,1       | 162,1  | 148,3       | 571,0   | 500,9       | 121,4   | 113,4       | 106,3   | 103,8       | 82,5   | 79,8        |
| Juni .....                        | 128,8                  | 128,5       | 203,6  | 198,6       | 490,3   | 416,1       | 137,2   | 127,3       | 119,2   | 116,4       | 80,1   | 78,7        |
| Juli .....                        | 121,1                  | 120,9       | 172,7  | 167,8       | 625,1   | 421,8       | 140,6   | 132,3       | 120,2   | 117,1       | 109,5  | 107,3       |
| August .....                      | 119,6                  | 119,4       | 171,5  | 168,4       | 581,7   | 420,7       | 121,9   | 117,0       | 142,7   | 139,4       | 78,8   | 75,6        |

Siehe Fachserie 4, Reihe 2.2.

\*) Wertindex: Angaben in jeweiligen Preisen. Die Zahlen für den jeweils letzten Berichtszeitraum gelten als vorläufig. Abweichungen gegenüber früher veröffentlichten Zahlen ergeben sich durch nachfolgende Berichtigungen.



Ergänzende Angaben für die Bauwirtschaft

1 Indizes für das Produzierende Gewerbe

1.4 Index des Umsatzes im Verarbeitenden Gewerbe \*)

Volumenindex 1995 = 100

| Jahr<br>Monat              | Herstellung von Zement |             | Ziegelei, Herstellung von sonstiger Baukeramik |             | Herstellung von Erzeugnissen aus Beton, Zement und Gips |             | Herstellung von Konstruktionsteilen, Fertigbauteilen, Ausbau-elementen und Fertigteilbauten aus Holz |             | Herstellung von Stahl- und Leichtmetallkonstruktionen |             | Herstellung von Bergwerks-, Bau- und Baustoffmaschinen |             |
|----------------------------|------------------------|-------------|--|-------------|---|-------------|--|-------------|---|-------------|--|-------------|
|                            | 26.51                  |             | 26.40  |             | 26.6  |             | 20.30  |             | 28.11   |             | 29.52  |             |
|                            | ins-gesamt             | dar. Inland | ins-gesamt                                     | dar. Inland | ins-gesamt  | dar. Inland | ins-gesamt   | dar. Inland | ins-gesamt  | dar. Inland | ins-gesamt   | dar. Inland |
| Deutschland                |                        |             |  |             |   |             |  |             |   |             |  |             |
| 1996 D .....               | 92,9                   | 92,2        | 94,0   | 93,9        | 105,8   | 105,7       | 89,8   | 89,7        | 93,2  | 92,0        | 90,4   | 82,8        |
| 1997 D .....               | 93,4                   | 92,0        | 93,9   | 93,6        | 97,2  | 93,1        | 87,7   | 87,0        | 94,5  | 92,1        | 96,3   | 77,2        |
| 1998 D .....               | 93,9                   | 92,6        | 94,4   | 93,9        | 130,1   | 120,7       | 88,4   | 87,9        | 96,3  | 93,4        | 98,4   | 77,0        |
| 1997 August .....          | 97,8                   | 97,2        | 106,9  | 107,0       | 98,5  | 94,2        | 73,3   | 72,2        | 85,3  | 82,7        | 95,3   | 64,3        |
| September .....            | 114,1                  | 112,4       | 122,4  | 121,9       | 95,4  | 91,8        | 97,5   | 96,8        | 102,9   | 99,9        | 90,9   | 76,4        |
| Oktober .....              | 111,1                  | 109,2       | 116,6  | 115,0       | 97,6  | 92,9        | 103,4  | 102,7       | 100,5   | 96,6        | 94,8   | 81,5        |
| November .....             | 86,3                   | 84,7        | 90,3   | 89,9        | 109,7   | 104,6       | 100,3  | 99,7        | 98,5  | 96,4        | 144,9  | 77,9        |
| Dezember .....             | 62,6                   | 60,7        | 50,6   | 50,2        | 90,8  | 87,1        | 100,4  | 100,3       | 127,5   | 128,3       | 101,3  | 85,3        |
| 1998 Januar .....          | 53,0                   | 50,1        | 42,4   | 41,8        | 111,4   | 106,8       | 69,3   | 68,4        | 74,6  | 73,1        | 60,6   | 50,2        |
| Februar .....              | 62,8                   | 59,9        | 50,0   | 49,5        | 108,4   | 103,8       | 75,5   | 75,1        | 75,8  | 72,1        | 74,2   | 63,5        |
| März .....                 | 95,4                   | 93,9        | 101,1  | 100,8       | 128,3   | 123,0       | 102,4  | 102,4       | 111,4   | 109,2       | 99,8   | 79,4        |
| April .....                | 106,8                  | 104,9       | 98,9   | 98,2        | 128,6   | 117,8       | 80,3   | 79,4        | 84,8  | 80,4        | 94,6   | 75,8        |
| Mai .....                  | 106,8                  | 106,1       | 106,1  | 104,7       | 124,8   | 113,5       | 79,8   | 78,9        | 85,2  | 82,4        | 90,2   | 73,6        |
| Juni .....                 | 109,9                  | 108,7       | 117,1  | 116,6       | 131,9   | 120,7       | 85,8   | 84,9        | 96,4  | 91,5        | 178,1  | 99,4        |
| Juli .....                 | 119,8                  | 119,8       | 125,7  | 125,8       | 151,4   | 137,4       | 92,3   | 91,6        | 111,0   | 107,9       | 102,0  | 90,5        |
| August .....               | 95,9                   | 96,5        | 107,8  | 107,5       | 136,7   | 122,9       | 75,9   | 75,5        | 91,6  | 88,3        | 83,6   | 69,1        |
| September .....            | 117,5                  | 116,7       | 120,8  | 120,2       | 149,6   | 140,6       | 98,0   | 97,4        | 105,8   | 103,3       | 106,8  | 74,6        |
| Oktober .....              | 110,1                  | 108,9       | 119,9  | 119,3       | 150,5   | 139,7       | 100,6  | 100,3       | 99,9  | 95,9        | 89,3   | 79,5        |
| November .....             | 92,0                   | 90,3        | 87,2   | 86,5        | 135,9   | 125,1       | 104,3  | 103,8       | 101,6   | 98,8        | 99,7   | 81,8        |
| Dezember .....             | 56,9                   | 55,0        | 56,2   | 56,0        | 103,6   | 97,4        | 96,7   | 96,8        | 117,1   | 117,8       | 101,8  | 86,5        |
| 1999 Januar .....          | 54,0                   | 51,7        | 52,9   | 52,7        | 137,7   | 126,1       | 67,7   | 66,7        | 69,5  | 67,7        | 64,9   | 50,4        |
| Februar .....              | 52,2                   | 50,0        | 43,7   | 43,4        | 129,2   | 117,1       | 72,4   | 70,9        | 70,1  | 67,2        | 75,0   | 64,1        |
| März .....                 | 103,1                  | 101,6       | 94,9   | 92,4        | 156,8   | 140,6       | 90,0   | 88,1        | 92,8  | 88,4        | 105,9  | 86,7        |
| April .....                | 110,0                  | 108,7       | 109,4  | 107,6       | 170,2   | 157,4       | 83,2   | 81,6        | 91,0  | 86,8        | 90,6   | 78,0        |
| Mai .....                  | 106,7                  | 105,8       | 110,6  | 109,4       | 120,3   | 106,8       | 82,9   | 81,1        | 90,0  | 85,2        | 84,6   | 72,2        |
| Juni .....                 | 121,5                  | 119,7       | 137,7  | 135,7       | 128,1   | 109,3       | 90,6   | 87,8        | 103,8   | 97,1        | 106,8  | 87,5        |
| Juli .....                 | 121,1                  | 120,8       | 127,5  | 126,7       | 143,7   | 113,5       | 90,5   | 88,6        | 99,6  | 95,9        | 96,3   | 79,5        |
| August .....               | 108,0                  | 108,1       | 122,2  | 120,7       | 139,7   | 113,1       | 81,4   | 79,8        | 99,8  | 97,2        | 81,8   | 66,8        |
| Früheres Bundesgebiet      |                        |             |  |             |   |             |  |             |   |             |  |             |
| 1996 D .....               | 92,2                   | 91,3        | 89,9   | 89,8        | 98,2  | 97,8        | 88,4   | 88,3        | 92,1  | 90,6        | 91,1   | 83,0        |
| 1997 D .....               | 91,8                   | 89,9        | 86,3   | 86,0        | 87,2  | 82,4        | 86,1   | 85,4        | 91,6  | 88,9        | 96,1   | 77,8        |
| 1998 D .....               | 92,8                   | 91,2        | 84,8   | 84,4        | 90,1  | 81,9        | 85,6   | 85,0        | 92,8  | 89,4        | 99,6   | 76,4        |
| 1998 August .....          | 93,1                   | 93,6        | 95,9   | 95,8        | 87,0  | 75,2        | 72,1   | 71,6        | 87,0  | 83,0        | 84,7   | 68,6        |
| September .....            | 117,1                  | 116,2       | 108,6  | 108,1       | 94,0  | 87,1        | 93,9   | 93,1        | 100,1   | 97,0        | 110,4  | 76,3        |
| Oktober .....              | 109,5                  | 108,1       | 108,7  | 108,2       | 99,2  | 91,0        | 96,8   | 96,2        | 98,1  | 93,4        | 91,0   | 80,5        |
| November .....             | 91,0                   | 89,0        | 76,9   | 76,3        | 91,3  | 82,1        | 99,5   | 98,9        | 97,0  | 93,7        | 101,9  | 83,2        |
| Dezember .....             | 58,8                   | 56,6        | 46,5   | 46,1        | 70,4  | 65,5        | 93,6   | 93,6        | 115,7   | 116,7       | 102,0  | 85,2        |
| 1999 Januar .....          | 53,6                   | 50,9        | 44,9   | 44,6        | 88,8  | 83,0        | 64,9   | 64,2        | 69,1  | 67,2        | 66,6   | 50,9        |
| Februar .....              | 53,1                   | 50,6        | 37,4   | 37,1        | 86,6  | 78,4        | 70,0   | 69,0        | 69,4  | 66,2        | 76,0   | 64,0        |
| März .....                 | 103,1                  | 101,4       | 83,7   | 80,9        | 102,9   | 93,6        | 87,0   | 85,6        | 89,2  | 84,2        | 107,6  | 87,5        |
| April .....                | 108,9                  | 107,2       | 97,7   | 96,1        | 100,8   | 92,6        | 80,3   | 79,2        | 89,4  | 84,8        | 91,9   | 78,1        |
| Mai .....                  | 106,6                  | 105,5       | 100,1  | 99,1        | 76,2  | 66,3        | 79,5   | 78,1        | 87,8  | 82,4        | 85,0   | 71,8        |
| Juni .....                 | 120,5                  | 118,3       | 122,0  | 120,2       | 93,7  | 78,8        | 86,4   | 84,1        | 101,7   | 94,2        | 108,2  | 88,6        |
| Juli .....                 | 121,5                  | 121,1       | 116,3  | 114,9       | 99,8  | 83,6        | 86,1   | 84,5        | 96,7  | 92,6        | 95,7   | 77,1        |
| August .....               | 106,0                  | 106,1       | 110,2  | 108,6       | 96,8  | 83,7        | 77,8   | 76,4        | 93,2  | 90,3        | 82,1   | 66,1        |
| Neue Länder und Berlin-Ost |                        |             |  |             |   |             |  |             |   |             |  |             |
| 1996 D .....               | 96,5                   | 96,3        | 114,0  | 113,5       | 197,5   | 197,5       | 104,4  | 104,8       | 100,0   | 99,5        | 81,2   | 80,7        |
| 1997 D .....               | 101,8                  | 101,6       | 131,7  | 130,6       | 217,8   | 217,8       | 104,1  | 103,1       | 111,1   | 109,6       | 99,1   | 72,0        |
| 1998 D .....               | 99,4                   | 98,9        | 142,4  | 140,5       | 576,4   | 576,4       | 117,1  | 117,3       | 116,8   | 115,0       | 80,7   | 83,0        |
| 1998 August .....          | 110,2                  | 109,6       | 167,0  | 164,9       | 681,7   | 681,7       | 114,1  | 114,9       | 118,7   | 117,4       | 66,1   | 73,7        |
| September .....            | 119,9                  | 119,3       | 181,1  | 178,9       | 769,9   | 769,9       | 140,6  | 140,7       | 138,7   | 137,2       | 53,8   | 57,7        |
| Oktober .....              | 112,7                  | 112,2       | 175,7  | 173,4       | 711,2   | 711,2       | 141,2  | 141,7       | 111,1   | 109,8       | 64,6   | 70,1        |
| November .....             | 96,2                   | 95,9        | 138,3  | 136,5       | 629,5   | 629,5       | 154,1  | 154,7       | 128,5   | 126,7       | 69,3   | 69,1        |
| Dezember .....             | 47,9                   | 47,6        | 105,1  | 104,9       | 470,9   | 470,9       | 128,7  | 129,1       | 124,9   | 123,4       | 99,9   | 99,0        |
| 1999 Januar .....          | 55,9                   | 55,5        | 92,8   | 92,6        | 631,5   | 631,5       | 96,8   | 91,9        | 72,0  | 70,3        | 42,0   | 45,5        |
| Februar .....              | 47,6                   | 47,3        | 76,2   | 74,5        | 571,8   | 571,8       | 97,3   | 90,3        | 74,1  | 72,3        | 61,1   | 66,1        |
| März .....                 | 103,4                  | 102,8       | 151,0  | 149,0       | 692,0   | 692,0       | 121,9  | 113,3       | 113,7   | 111,3       | 80,9   | 79,1        |
| April .....                | 115,8                  | 115,3       | 167,1  | 163,9       | 918,9   | 918,9       | 113,8  | 108,5       | 100,5   | 98,0        | 72,0   | 77,2        |
| Mai .....                  | 107,6                  | 107,2       | 162,4  | 159,1       | 582,5   | 582,5       | 119,4  | 111,6       | 103,7   | 101,1       | 79,7   | 77,5        |
| Juni .....                 | 126,3                  | 126,1       | 216,7  | 212,2       | 487,0   | 487,0       | 134,6  | 125,3       | 116,2   | 113,3       | 86,9   | 76,4        |
| Juli .....                 | 119,3                  | 119,1       | 183,6  | 179,1       | 484,0   | 484,0       | 137,9  | 130,2       | 116,9   | 113,8       | 105,8  | 104,1       |
| August .....               | 117,9                  | 117,6       | 182,2  | 179,7       | 458,8   | 458,8       | 119,5  | 115,1       | 138,7   | 135,4       | 77,2   | 73,5        |

Siehe Fachserie 4, Reihe 2.2.

\*) Volumindex: Preisbereinigte Angaben. Die Zahlen für den jeweils letzten Berichtszeitraum gelten als vorläufig. Abweichungen gegenüber früher veröffentlichten Zahlen ergeben sich durch nachfolgende Berichtigungen.

Ergänzende Angaben für die Bauwirtschaft  
 1 Indizes für das Produzierende Gewerbe  
 1.5 Produktionsindex für das Produzierende Gewerbe  
 1995 = 100  
 Arbeitstäglich bereinigt

| Jahr<br>Monat              | Produzierendes<br>Gewerbe<br><br>Abschnitte<br>C bis F der WZ 93 | Darunter  |                           |                      |                        |                        |
|----------------------------|--|---|---------------------------|----------------------|------------------------|------------------------|
|                            |  | Gewinnung von<br>Steinen und Erden,<br>sonstiger<br>Bergbau | Verarbeitendes<br>Gewerbe | Hoch- und Tiefbau 1) |                        |                        |
|                            |  |   |                           | zusammen             | Hochbau-<br>leistungen | Tiefbau-<br>leistungen |
| Deutschland                |  |   |                           |                      |                        |                        |
| 1996 D .....               | 99,8   | 95,9  | 100,4                     | 93,5                 | 94,0                   | 92,3                   |
| 1997 D .....               | 102,5  | 94,3  | 104,4                     | 89,6                 | 89,9                   | 89,1                   |
| 1998 D .....               | 108,0  | 92,8  | 109,5                     | 86,8                 | 87,2                   | 86,2                   |
| 1997 August .....          | 92,1   | 97,5  | 92,4                      | 92,4                 | 91,6                   | 94,0                   |
| September ...              | 110,5  | 115,1   | 112,8                     | 107,4                | 105,9                  | 110,4                  |
| Oktober .....              | 111,8  | 113,3   | 113,3                     | 105,1                | 103,3                  | 109,5                  |
| November ....              | 111,1  | 107,9   | 113,2                     | 97,2                 | 95,3                   | 101,0                  |
| Dezember ....              | 100,8  | 74,2  | 104,3                     | 70,0                 | 69,7                   | 70,6                   |
| 1998 Januar .....          | 95,3   | 58,6  | 98,9                      | 60,7                 | 63,8                   | 55,3                   |
| Februar .....              | 98,1   | 61,1  | 103,3                     | 61,3                 | 63,9                   | 56,7                   |
| März .....                 | 114,1  | 89,5  | 118,9                     | 86,9                 | 88,1                   | 84,8                   |
| April .....                | 106,0  | 95,4  | 109,1                     | 91,5                 | 91,4                   | 91,6                   |
| Mai .....                  | 104,0  | 102,5   | 107,0                     | 92,6                 | 92,6                   | 92,4                   |
| Juni .....                 | 110,0  | 107,5   | 113,9                     | 99,4                 | 99,3                   | 99,6                   |
| Juli .....                 | 108,7  | 110,3   | 111,5                     | 100,7                | 100,7                  | 100,9                  |
| August .....               | 96,8   | 97,8  | 98,2                      | 90,8                 | 90,3                   | 91,8                   |
| September ...              | 113,3  | 112,9   | 116,6                     | 103,3                | 102,1                  | 105,6                  |
| Oktober .....              | 113,5  | 112,7   | 116,4                     | 100,1                | 99,2                   | 101,8                  |
| November ....              | 112,1  | 97,7  | 115,4                     | 91,5                 | 90,8                   | 92,9                   |
| Dezember ....              | 100,3  | 87,8  | 105,0                     | 63,0                 | 64,1                   | 61,0                   |
| 1999 Januar .....          | 95,9   | 65,9  | 99,3                      | 63,4                 | 65,9                   | 58,8                   |
| Februar .....              | 96,8   | 62,7  | 102,4                     | 55,5                 | 57,7                   | 51,6                   |
| März .....                 | 112,9  | 94,6  | 117,6                     | 85,0                 | 84,3                   | 86,5                   |
| April .....                | 105,6  | 99,6  | 108,7                     | 90,6                 | 88,7                   | 94,3                   |
| Mai .....                  | 103,2  | 101,6   | 106,7                     | 89,2                 | 87,1                   | 93,0                   |
| Juni .....                 | 111,2  | 116,9   | 115,7                     | 97,2                 | 95,1                   | 101,4                  |
| Juli .....                 | 105,7  | 110,7   | 108,6                     | 97,1                 | 94,8                   | 101,5                  |
| August .....               | 97,3   | 100,2   | 99,8                      | 88,7                 | 86,2                   | 93,6                   |
| Früheres Bundesgebiet      |  |   |                           |                      |                        |                        |
| 1996 D .....               | 99,5   | 97,6  | 100,0                     | 92,5                 | 92,7                   | 92,2                   |
| 1997 D .....               | 102,2  | 95,9  | 103,8                     | 88,9                 | 88,6                   | 89,4                   |
| 1998 D .....               | 105,8  | 95,7  | 108,5                     | 87,4                 | 87,6                   | 87,0                   |
| 1998 August .....          | 95,9   | 100,7   | 96,9                      | 89,6                 | 88,8                   | 91,0                   |
| September ...              | 112,7  | 116,3   | 115,3                     | 103,9                | 102,5                  | 106,5                  |
| Oktober .....              | 113,0  | 116,2   | 115,1                     | 100,9                | 100,1                  | 102,5                  |
| November ....              | 111,6  | 99,8  | 114,1                     | 91,6                 | 91,1                   | 92,7                   |
| Dezember ....              | 100,4  | 72,4  | 104,0                     | 63,3                 | 64,2                   | 61,8                   |
| 1999 Januar .....          | 95,6   | 68,0  | 98,1                      | 63,4                 | 65,7                   | 58,8                   |
| Februar .....              | 97,0   | 66,5  | 101,4                     | 56,3                 | 57,8                   | 53,1                   |
| März .....                 | 112,6  | 98,2  | 116,1                     | 87,2                 | 86,4                   | 88,3                   |
| April .....                | 103,3  | 102,7   | 107,4                     | 92,9                 | 90,8                   | 95,9                   |
| Mai .....                  | 102,8  | 105,2   | 105,3                     | 91,4                 | 89,3                   | 95,2                   |
| Juni .....                 | 110,6  | 122,4   | 114,1                     | 98,7                 | 96,4                   | 102,9                  |
| Juli .....                 | 109,2  | 116,4   | 107,4                     | 98,5                 | 96,1                   | 103,0                  |
| August .....               | 96,5   | 103,8   | 98,4                      | 88,9                 | 86,4                   | 93,7                   |
| Neue Länder und Berlin-Ost |  |   |                           |                      |                        |                        |
| 1996 D .....               | 102,0  | 90,1  | 105,9                     | 96,8                 | 98,9                   | 92,7                   |
| 1997 D .....               | 105,6  | 88,5  | 115,8                     | 92,2                 | 94,6                   | 88,0                   |
| 1998 D .....               | 109,0  | 82,2  | 127,1                     | 84,9                 | 85,8                   | 83,2                   |
| 1998 August .....          | 107,8  | 88,0  | 120,5                     | 95,4                 | 95,9                   | 94,4                   |
| September ...              | 121,1  | 101,3   | 139,9                     | 101,4                | 100,7                  | 102,4                  |
| Oktober .....              | 119,1  | 99,7  | 136,9                     | 97,4                 | 96,4                   | 99,2                   |
| November ....              | 117,2  | 89,8  | 136,4                     | 91,2                 | 89,9                   | 93,7                   |
| Dezember ....              | 98,7   | 51,9  | 121,2                     | 61,9                 | 64,0                   | 58,0                   |
| 1999 Januar .....          | 89,1   | 58,7  | 120,1                     | 63,8                 | 66,5                   | 59,0                   |
| Februar .....              | 93,6   | 49,1  | 117,9                     | 53,4                 | 57,4                   | 46,2                   |
| März .....                 | 115,2  | 81,8  | 140,9                     | 78,0                 | 76,7                   | 80,5                   |
| April .....                | 110,3  | 88,7  | 131,2                     | 82,3                 | 80,7                   | 85,2                   |
| Mai .....                  | 109,0  | 88,6  | 130,8                     | 81,2                 | 79,1                   | 85,0                   |
| Juni .....                 | 119,4  | 96,7  | 143,3                     | 92,1                 | 90,1                   | 95,9                   |
| Juli .....                 | 112,0  | 90,2  | 129,7                     | 92,2                 | 90,0                   | 98,2                   |
| August .....               | 106,6  | 87,0  | 123,2                     | 88,2                 | 85,4                   | 93,2                   |

Siehe Fachserie 4, Reihe 2.1.  
 1) Einschließlich Vorbereitende Baustellenarbeiten.

Ergänzende Angaben für die Bauwirtschaft  
2 Produzierendes Gewerbe  
2.1 Produktion ausgewählter Erzeugnisse \*)  
Deutschland

| Vierteljahr      | Baumaschinen |               |   |                               |  |  |   |   |
|------------------|--------------|---------------|---|-------------------------------|--|--|---|---|
|                  | Betonpumpen  | Turmdrehkrane | Straßenwalzen u.a. Bodenverdichter, selbstfahrend | Frontschaufler, selbstfahrend | Bagger mit um 360 Grad drehbarem Oberwagen | andere Bagger, Schürf- u.a. Schaufellader (ohne Spezialbagger für den Tagebau); and. selbstfahrende Maschinen zur Erdbewegung u.ä. | and. Masch., App.u. Geräte zur Erdbew., zum Verdichten, Planieren des Bodens; für den Straßen-, Hoch- o. Tiefbau u.ä.; Rammen und Pfahlzieher, Schneeräumer | Beton- und Mörtelmischmaschinen, Maschinen zum Mischen mineralischer Stoffe mit Bitumen |
| St               |              |               |   |                               |  |  |   |   |
| 1996 1. Vj. .... | 739          | 150           | 4 377   | 1 902                         | 2 438                                      | 335  | 17 022  | 28 058  |
| 2. Vj. ....      | 859          | 234           | 4 317   | .                             | 3 202                                      | 37   | 18 830  | 27 968  |
| 3. Vj. ....      | 762          | 172           | 5 877   | .                             | 1 008                                      | .  | 17 151  | 17 896  |
| 4. Vj. ....      | 587          | 165           | 3 343   | .                             | 1 124                                      | .  | 18 075  | 11 490  |
| 1997 1. Vj. .... | 635          | 141           | 3 469   | 1 588                         | 2 248                                      | 211  | 14 311  | 18 123  |
| 2. Vj. ....      | 717          | 249           | 4 901   | 2 149                         | 2 280                                      | 141  | 19 623  | 20 145  |
| 3. Vj. ....      | 685          | 217           | 4 747   | 1 969                         | 2 062                                      | 72   | 17 488  | 11 170  |
| 4. Vj. ....      | 720          | 147           | 4 305   | 2 000                         | 2 250                                      | 96   | 20 335  | 8 770   |
| 1998 1. Vj. .... | 576          | 131           | 4 658   | 1 704                         | 2 397                                      | 103  | 16 827  | 35 652  |
| 2. Vj. ....      | 784          | 139           | 5 003   | .                             | 2 558                                      | .  | 16 295  | 32 532  |
| 3. Vj. ....      | 618          | 111           | 4 679   | .                             | 1 358                                      | .  | 14 168  | 24 441  |
| 4. Vj. ....      | 608          | 98            | 4 328   | .                             | 1 548                                      | .  | 15 433  | 11 768  |
| 1999 1. Vj. .... | 628          | 104           | 4 024   | 2 069                         | 2 673                                      | .  | .   | 30 496  |
| 2. Vj. ....      | 1 019        | 143           | 4 982   | 2 707                         | 3 040                                      | 108  | .   | 29 197  |

| Vierteljahr      | Baustoffe        |  |   |  |   |   |   |  |
|------------------|------------------|--|---|--|---|---|---|--|
|                  | natürliche Sande | Kies, Feldsteine, Feuerstein (Flintstein) und Kiesel | bituminöse Mischungen auf der Grundlage von Naturasphalt, Naturbitumen u.ä. | Mauerziegel für Mauerwerkskonstruktionen | Dachziegel aus keramischen Stoffen, geformte Bauteile für die Verwendung als Dacheindeckung mit überlappender Verlegung auf geneigten Dächern | keramische Rohre, Rohrlösungen, Rinnen, Rohrform-, Rohrverschluß- und Rohrverbindungsstücke | unglasierte und glasierte keramische Fliesen, Würfel, Steinchen, Boden- und Wandplatten | Portlandzement, Tonerschmelzzement u.a. Zement |
| 1 000 t          |                  | 1 000 m <sup>3</sup>                                 | Mill. St  | 1 000 t                                  | 1 000 m <sup>2</sup>  | 1 000 t   | 1 000 t   |  |
| 1996 1. Vj. .... | 15 107           | 16 321   | 838   | 1 535                                    | 207   | 64  | 16 128  | 5 360  |
| 2. Vj. ....      | 32 707           | 39 109   | 3 923   | 3 753                                    | 218   | 68  | .   | 10 757   |
| 3. Vj. ....      | 33 708           | 39 668   | 4 359   | 4 141                                    | 232   | 52  | .   | 10 789   |
| 4. Vj. ....      | 27 653           | 32 538   | 3 722   | 3 619                                    | 208   | 60  | 14 933  | 8 931  |
| 1997 1. Vj. .... | 16 575           | 16 811   | 916   | 1 878                                    | 151   | 53  | .   | 6 028  |
| 2. Vj. ....      | 31 635           | 37 710   | 3 449   | 3 869                                    | 224   | 54  | .   | 10 659   |
| 3. Vj. ....      | 31 355           | 37 235   | 4 348   | 4 042                                    | 245   | 48  | .   | 10 485   |
| 4. Vj. ....      | 25 388           | 31 401   | 3 850   | 3 488                                    | 221   | 55  | .   | 8 801  |
| 1998 1. Vj. .... | 16 202           | 20 603   | 1 191   | 2 088                                    | 193   | 52  | .   | 6 622  |
| 2. Vj. ....      | 27 597           | 33 406   | 2 984   | 3 787                                    | 234   | 56  | .   | 10 420   |
| 3. Vj. ....      | 30 323           | 35 652   | 4 223   | 3 921                                    | 241   | 38  | .   | 9 812  |
| 4. Vj. ....      | 24 685           | 29 796   | 3 327   | 3 321                                    | 218   | 52  | .   | 8 411  |
| 1999 1. Vj. .... | 18 476           | 20 990   | 1 301   | 2 058                                    | 195   | 48  | .   | 6 703  |
| 2. Vj. ....      | 28 978           | 35 957   | 3 553   | 3 745                                    | 247   | 51  | .   | 10 733   |

Siehe Fachserie 4, Reihe 2.1 und Reihe 3.

\*) Produktion der Betriebe von Unternehmen mit 20 Beschäftigten und mehr (einschl. Produzierendes Handwerk);

Systematisches Güterverzeichnis für Produktionsstatistiken, Ausgabe 1995.

Ergänzende Angaben für die Bauwirtschaft  
 2 Produzierendes Gewerbe  
 2.1 Produktion ausgewählter Erzeugnisse \*)  
 Deutschland

| Vierteljahr          | noch Baustoffe                   |                              |   |                     | Betonzeugnisse, vorgefertigte Bauelemente aus Zement, Beton oder Kunststein |                           |                      |  |
|----------------------|----------------------------------|------------------------------|---|---------------------|---|---------------------------|----------------------|--|
|                      | Gipskartonplatten gem. DIN 18180 | Frischbeton (Transportbeton) | Beton, der noch nicht mit Wasser angemacht wurde (Trockenbeton) | Werk-Trocken-Mörtel | mehrschichtige Isolierverglasungen  | Baublöcke und Mauersteine | Dachsteine aus Beton | großformatige Wandbauteile und Deckenfeln, Lärmschutzwände |
|                      | 1 000 m <sup>2</sup>             | 1 000 m <sup>3</sup>         | 1 000 t   |                     | 1 000 m <sup>2</sup>  | 1 000 m <sup>2</sup>      | Mill. St             | 1 000 m <sup>2</sup>                                       |
| 1996 1. Vj . . . . . | 43 768                           | 7 633                        | 68  | 1614                | 4 510   | .                         | 224                  | .  |
| 2. Vj . . . . .      | 42 357                           | 16 181                       | 111   | 2 900               | 5 587   | .                         | .                    | .  |
| 3. Vj . . . . .      | 49 288                           | 15 825                       | 112   | 3 015               | 6 747   | .                         | .                    | .  |
| 4. Vj . . . . .      | 48 433                           | 12 400                       | 79  | 2 227               | 6 340   | .                         | 260                  | .  |
| 1997 1. Vj . . . . . | 48 516                           | 8 123                        | 67  | 1 707               | 4 576   | .                         | 231                  | .  |
| 2. Vj . . . . .      | 45 657                           | 14 658                       | 102   | 2 838               | 6 218   | .                         | .                    | .  |
| 3. Vj . . . . .      | 50 404                           | 14 235                       | 101   | 2 889               | 7 091   | .                         | .                    | .  |
| 4. Vj . . . . .      | 53 072                           | 11 726                       | 71  | 2 132               | 6 684   | .                         | 214                  | .  |
| 1998 1. Vj . . . . . | 60 172                           | 8 484                        | 70  | 1 862               | 5 107   | .                         | 231                  | .  |
| 2. Vj . . . . .      | 62 438                           | 12 897                       | 96  | 2 743               | 6 103   | .                         | .                    | .  |
| 3. Vj . . . . .      | 70 039                           | 13 532                       | 110   | 2 820               | 7 037   | .                         | .                    | .  |
| 4. Vj . . . . .      | 63 305                           | 10 455                       | 73  | 2 088               | 6 579   | .                         | 229                  | .  |
| 1999 1. Vj . . . . . | 63 737                           | 8 233                        | 77  | 1 813               | 5 001   | 2 408                     | 196                  | 6 573  |
| 2. Vj . . . . .      | 66 016                           | 13 416                       | 83  | 2 693               | 6 118   | 3 971                     | .                    | 11 728   |

| Vierteljahr          | Rohre aus Zement, Beton oder Kunststein (Kalksandstein) | Stahl- und Leichtmetallbaukonstruktionen |                                 | Ausbauelemente aus Stahl und Aluminium | Bautischer- und Zimmermannsarbeiten aus Holz  |                      |                                 | Türen, Fenster und deren Rahmen, Verkleidungen und Schwellen; Fensterläden, Jalousien u.ä. Waren und Teile dafür aus Kunststoffen |
|----------------------|---|--|---------------------------------|--|---|----------------------|---------------------------------|---|
|                      |   | vorgefertigte Gebäude aus Stahl          | Türme und Gittermaste aus Stahl |  | Fenster, Fenstertüren, Rahmen und Verkleidungen dafür, Türen u. Türrahmen, -verkleidungen und -schwellen aus Holz | Parketttafeln        | Verschalungen für Betonarbeiten |   |
|                      |   | 1 000 t                                  | t                               |  | 1 000 St  | 1 000 m <sup>2</sup> | 1 000 St                        |   |
| 1996 1. Vj . . . . . | 561   | 73 968                                   | 15 206                          | 1 823                                  | 4 392   | 2 422                | .                               | .   |
| 2. Vj . . . . .      | 1 044   | 88 384                                   | 17 262                          | 1 896                                  | 4 222   | 2 123                | .                               | .   |
| 3. Vj . . . . .      | 1 018   | 88 601                                   | 20 403                          | 1 893                                  | 4 524   | 1 917                | .                               | .   |
| 4. Vj . . . . .      | 845   | 118 891                                  | 19 368                          | 2 128                                  | 5 085   | 2 006                | .                               | .   |
| 1997 1. Vj . . . . . | 519   | 86431                                    | 17 759                          | 1 810                                  | 4 456   | 1 856                | .                               | .   |
| 2. Vj . . . . .      | 890   | 118 163                                  | 16 579                          | 1 972                                  | 4 688   | 2 102                | .                               | .   |
| 3. Vj . . . . .      | 1 048   | 103 160                                  | 20 114                          | 2 083                                  | 4 708   | 2 122                | .                               | .   |
| 4. Vj . . . . .      | 890   | 118 841                                  | 22 345                          | 2 062                                  | 5 123   | 2 524                | .                               | .   |
| 1998 1. Vj . . . . . | 657   | 87 643                                   | 23 619                          | 1 821                                  | 4 673   | 2 489                | .                               | .   |
| 2. Vj . . . . .      | 895   | 103 352                                  | 25 429                          | 1 876                                  | 4 613   | 2 356                | .                               | .   |
| 3. Vj . . . . .      | 1 009   | 118 513                                  | 29 801                          | 2 008                                  | 4 752   | 2 143                | .                               | .   |
| 4. Vj . . . . .      | 835   | 142 915                                  | 30 369                          | 2 051                                  | 5 057   | 2 356                | .                               | .   |
| 1999 1. Vj . . . . . | 588   | 118 127                                  | 27 570                          | 1 765                                  | 4 580   | 2 140                | 3 441                           | 6 345   |
| 2. Vj . . . . .      | 935   | 145 583                                  | 38 663                          | 1 814                                  | 4 719   | 2 228                | 3 850                           | 7 839   |

Siehe Fachserie 4, Reihe 2.1 und Reihe 3.

\*) Produktion der Betriebe von Unternehmen mit 20 Beschäftigten und mehr (einschl. Produzierendes Handwerk);

Systematisches Güterverzeichnis für Produktionsstatistiken, Ausgabe 1995.

## Ergänzende Angaben für die Bauwirtschaft

## 3 Bergbau und Gewinnung von Steinen und Erden, Verarbeitendes Gewerbe \*)

## 3.1 Beschäftigung und Umsatz

## Deutschland

| Jahr<br>Monat   | Betriebe | Beschäftigte |                               |   | Geleistete<br>Arbeiter-<br>stunden | Lohn-<br>summe | Gehalt-<br>summe | Umsatz 1)<br>insg. |
|---|----------|--------------|-------------------------------|---|------------------------------------|----------------|------------------|--------------------|
|   |          | insgesamt    | Inhaber<br>und<br>Angestellte | Arbeiter<br>einschl.<br>gewerbl.<br>Auszubild-<br>ender |                                    |                |                  |                    |
|   |          |              |                               |   |                                    |                |                  |                    |
| Insgesamt   |          |              |                               |   |                                    |                |                  |                    |
| 1997 MD   | 46 033   | 6 310 885    | 2 289 767                     | 4 021 118   | 6 283 364                          | 210 694,2      | 193 952,4        | 2 186 204,3        |
| 1998 MD   | 48 357   | 6 404 553    | 2 319 933                     | 4 084 620   | 6 440 329                          | 217 072,9      | 199 255,3        | 2 270 823,6        |
| 1998 August   | 48 352   | 6 464 100    | 2 329 149                     | 4 134 951   | 483 425                            | 17 533,4       | 15 550,5         | 169 023,7          |
| September   | 48 351   | 6 474 395    | 2 339 724                     | 4 134 671   | 558 799                            | 17 628,3       | 16 648,7         | 203 695,5          |
| Oktober   | 48 322   | 6 446 771    | 2 332 850                     | 4 113 921   | 569 992                            | 18 414,5       | 15 776,0         | 200 076,1          |
| November  | 48 287   | 6 434 770    | 2 333 565                     | 4 101 205   | 562 706                            | 22 767,5       | 21 523,1         | 196 972,6          |
| Dezember  | 48 286   | 6 399 870    | 2 329 116                     | 4 070 754   | 492 159                            | 18 546,4       | 17 986,8         | 192 667,2          |
| 1999 Januar   | 48 782   | 6 375 631    | 2 323 586                     | 4 052 045   | 505 350                            | 16 723,7       | 15 810,4         | 163 033,5          |
| Februar   | 48 749   | 6 365 254    | 2 322 793                     | 4 042 471   | 509 286                            | 16 329,0       | 16 038,0         | 172 410,2          |
| März  | 48 748   | 6 367 866    | 2 325 933                     | 4 042 273   | 575 265                            | 17 541,8       | 16 228,2         | 211 260,1          |
| April   | 48 821   | 6 335 215    | 2 318 823                     | 4 016 392   | 534 495                            | 17 725,8       | 16 343,0         | 187 322,1          |
| Mai   | 48 861   | 6 331 264    | 2 320 866                     | 4 010 378   | 505 734                            | 18 312,3       | 17 042,1         | 182 009,2          |
| Juni  | 48 883   | 6 343 237    | 2 323 668                     | 4 019 569   | 539 277                            | 18 879,7       | 17 853,7         | 204 364,7          |
| Juli  | 48 987   | 6 373 022    | 2 328 744                     | 4 044 278   | 521 703                            | 17 937,1       | 16 322,2         | 192 091,0          |
| August  | 49 028   | 6 397 345    | 2 339 359                     | 4 057 986   | 491 230                            | 17 559,6       | 15 860,3         | 179 817,1          |
| Gewinnung von Steinen und Erden, sonstiger Bergbau    |          |              |                               |   |                                    |                |                  |                    |
| 1997 MD   | 1 335    | 30 408       | 8 303                         | 22 105  | 40 346                             | 1 162,5        | 608,3            | 8 311,4            |
| 1998 MD   | 1 304    | 29 447       | 8 104                         | 21 343  | 38 877                             | 1 130,4        | 605,4            | 7 999,0            |
| 1998 August   | 1 305    | 30 072       | 8 125                         | 21 947  | 3 221                              | 93,9           | 47,9             | 727,7              |
| September   | 1 305    | 30 081       | 8 163                         | 21 918  | 3 505                              | 95,4           | 47,2             | 818,7              |
| Oktober   | 1 305    | 29 996       | 8 171                         | 21 825  | 3 580                              | 99,6           | 48,2             | 840,9              |
| November  | 1 305    | 29 836       | 8 215                         | 21 621  | 3 418                              | 121,7          | 70,9             | 718,7              |
| Dezember  | 1 304    | 29 226       | 8 154                         | 21 072  | 2 800                              | 96,4           | 53,9             | 524,1              |
| 1999 Januar   | 1 300    | 27 820       | 7 934                         | 19 886  | 2 707                              | 81,1           | 47,0             | 438,9              |
| Februar   | 1 302    | 27 441       | 8 050                         | 19 381  | 2 618                              | 75,7           | 47,1             | 433,7              |
| März  | 1 298    | 28 386       | 8 367                         | 20 019  | 3 245                              | 85,9           | 45,2             | 647,7              |
| April   | 1 302    | 28 717       | 8 031                         | 20 686  | 3 256                              | 90,9           | 46,8             | 704,5              |
| Mai   | 1 303    | 29 152       | 8 057                         | 21 095  | 3 193                              | 91,2           | 47,1             | 719,2              |
| Juni  | 1 306    | 29 299       | 8 099                         | 21 200  | 3 492                              | 98,5           | 52,3             | 831,2              |
| Juli  | 1 310    | 29 455       | 8 028                         | 21 427  | 3 511                              | 97,4           | 49,0             | 834,0              |
| August  | 1 308    | 29 429       | 8 004                         | 21 425  | 3 324                              | 96,1           | 48,1             | 787,6              |
| Verarbeitendes Gewerbe                                |          |              |                               |   |                                    |                |                  |                    |
| 1997 MD   | 44 514   | 6 162 946    | 2 248 482                     | 3 914 464   | 6 128 987                          | 204 569,6      | 190 291,5        | 2 160 598,5        |
| 1998 MD   | 46 884   | 6 266 786    | 2 280 789                     | 3 985 997   | 6 296 293                          | 211 993,1      | 195 753,6        | 2 247 538,0        |
| 1998 August   | 46 882   | 6 326 392    | 2 290 398                     | 4 036 054   | 472 001                            | 17 107,8       | 15 283,2         | 167 221,7          |
| September   | 46 881   | 6 336 959    | 2 300 845                     | 4 036 114   | 546 136                            | 17 170,6       | 15 381,9         | 201 651,0          |
| Oktober   | 46 852   | 6 310 572    | 2 294 127                     | 4 016 445   | 557 326                            | 17 677,3       | 15 454,3         | 198 018,2          |
| November  | 46 815   | 6 299 281    | 2 294 870                     | 4 004 411   | 550 391                            | 22 262,1       | 21 123,5         | 195 022,9          |
| Dezember  | 46 815   | 6 265 515    | 2 290 537                     | 3 974 976   | 482 072                            | 18 082,1       | 17 666,5         | 190 873,1          |
| 1999 Januar   | 47 316   | 6 244 962    | 2 286 001                     | 3 958 961   | 494 315                            | 16 318,1       | 15 548,0         | 161 273,0          |
| Februar   | 47 281   | 6 235 401    | 2 285 125                     | 3 950 276   | 498 641                            | 15 940,6       | 15 781,6         | 170 817,3          |
| März  | 47 285   | 6 237 744    | 2 287 731                     | 3 950 013   | 562 666                            | 17 118,3       | 15 963,9         | 209 391,3          |
| April   | 47 354   | 6 205 866    | 2 281 653                     | 3 924 213   | 522 954                            | 17 307,7       | 16 083,0         | 185 432,7          |
| Mai   | 47 389   | 6 201 300    | 2 283 835                     | 3 919 035   | 494 968                            | 17 873,0       | 13 755,2         | 180 174,7          |
| Juni  | 47 409   | 6 214 307    | 2 286 804                     | 3 927 503   | 527 813                            | 18 455,3       | 17 586,2         | 202 398,6          |
| Juli  | 47 508   | 6 244 532    | 2 292 094                     | 3 952 438   | 510 728                            | 17 509,0       | 16 067,0         | 190 241,4          |
| August  | 47 551   | 6 268 515    | 2 302 762                     | 3 965 753   | 480 125                            | 17 153,3       | 15 601,6         | 177 932,0          |
| Ziegelei, Herstellung von sonstiger Baukeramik (26.4) |          |              |                               |   |                                    |                |                  |                    |
| 1997 MD   | 214      | 14 115       | 3 418                         | 10 697  | 18 679                             | 542,4          | 267,1            | 3 630,2            |
| 1998 MD   | 205      | 13 747       | 3 428                         | 10 320  | 18 042                             | 529,1          | 269,5            | 3 510,0            |
| 1998 August   | 205      | 14 212       | 3 443                         | 10 769  | 1 472                              | 44,5           | 20,8             | 329,8              |
| September   | 205      | 14 083       | 3 465                         | 10 618  | 1 602                              | 44,2           | 20,8             | 370,0              |
| Oktober   | 205      | 13 970       | 3 449                         | 10 521  | 1 633                              | 44,8           | 22,1             | 367,0              |
| November  | 205      | 13 870       | 3 446                         | 10 424  | 1 579                              | 59,6           | 30,7             | 267,2              |
| Dezember  | 204      | 13 588       | 3 480                         | 10 108  | 1 392                              | 44,9           | 25,6             | 169,7              |
| 1999 Januar   | 200      | 12 885       | 3 432                         | 9 453   | 1 229                              | 37,6           | 22,7             | 158,8              |
| Februar   | 201      | 12 995       | 3 514                         | 9 481   | 1 200                              | 35,0           | 22,2             | 133,4              |
| März  | 200      | 13 267       | 3 528                         | 9 729   | 1 457                              | 39,4           | 21,8             | 294,2              |
| April   | 200      | 13 507       | 3 530                         | 9 977   | 1 458                              | 40,7           | 22,4             | 342,4              |
| Mai   | 200      | 13 604       | 3 544                         | 10 060  | 1 455                              | 42,8           | 22,5             | 344,1              |
| Juni  | 200      | 13 775       | 3 591                         | 10 184  | 1 551                              | 45,4           | 24,3             | 427,3              |
| Juli  | 201      | 13 862       | 3 565                         | 10 297  | 1 550                              | 44,6           | 24,2             | 401,9              |
| August  | 201      | 13 977       | 3 557                         | 10 420  | 1 468                              | 45,1           | 22,6             | 382,9              |

Siehe Fachserie 4, Reihe 4.1.

\*) Ergebnisse für Betriebe von Unternehmen des Produzierenden Gewerbes mit im allgemeinen 20 Beschäftigten und mehr sowie Betriebe mit im allgemeinen 20 Beschäftigten und mehr von Unternehmen außerhalb des Produzierenden Gewerbes. Ab Januar 1999 vorläufige Ergebnisse.

1) Ohne Umsatzsteuer.

Ergänzende Angaben für die Bauwirtschaft  
3 Bergbau und Gewinnung von Steinen und Erden, Verarbeitendes Gewerbe \*)

3.1 Beschäftigung und Umsatz

Deutschland

| Jahr<br>Monat   | Betriebe | Beschäftigte |                               |   | Geleistete<br>Arbeiter-<br>stunden | Lohn-<br>summe | Gehalt-<br>summe | Umsatz 1)<br>insg. |
|---|----------|--------------|-------------------------------|---|------------------------------------|----------------|------------------|--------------------|
|   |          | insgesamt    | Inhaber<br>und<br>Angestellte | Arbeiter<br>einschl.<br>gewerbl.<br>Auszubil-<br>dender |                                    |                |                  |                    |
|   |          | Anzahl       |                               |   |                                    |                |                  |                    |
| Herstellung von Zement, Kalk und gebranntem Gips (26.5)                       |          |              |                               |   |                                    |                |                  |                    |
| 1997 MD   | 114      | 17 175       | 5 859                         | 11 315  | 18 363                             | 634,4          | 529,9            | 7 166,1            |
| 1998 MD   | 111      | 16 257       | 5 510                         | 10 746  | 17 557                             | 611,7          | 513,2            | 6 873,6            |
| 1998 August   | 111      | 16 115       | 5 489                         | 10 626  | 1 355                              | 48,0           | 38,8             | 579,9              |
| September   | 110      | 16 122       | 5 473                         | 10 649  | 1 456                              | 47,9           | 38,1             | 685,7              |
| Oktober   | 110      | 15 987       | 5 373                         | 10 614  | 1 489                              | 49,9           | 38,3             | 681,1              |
| November  | 110      | 15 943       | 5 387                         | 10 556  | 1 505                              | 62,2           | 53,4             | 584,8              |
| Dezember  | 110      | 16 063       | 5 564                         | 10 499  | 1 325                              | 52,1           | 43,0             | 385,9              |
| 1999 Januar   | 111      | 16 131       | 5 573                         | 10 558  | 1 373                              | 48,5           | 40,2             | 358,1              |
| Februar   | 111      | 15 872       | 5 444                         | 10 428  | 1 378                              | 47,3           | 40,8             | 352,3              |
| März  | 111      | 15 924       | 5 513                         | 10 411  | 1 548                              | 47,1           | 39,0             | 619,3              |
| April   | 110      | 15 650       | 5 373                         | 10 277  | 1 408                              | 48,9           | 38,9             | 644,3              |
| Mai   | 110      | 15 607       | 5 361                         | 10 246  | 1 359                              | 49,1           | 39,9             | 624,7              |
| Juni  | 110      | 15 582       | 5 351                         | 10 231  | 1 425                              | 50,5           | 46,7             | 722,4              |
| Juli  | 110      | 15 615       | 5 394                         | 10 221  | 1 411                              | 47,6           | 48,9             | 701,8              |
| August  | 110      | 15 653       | 5 363                         | 10 290  | 1 351                              | 47,2           | 38,7             | 635,4              |
| Herstellung von Erzeugnissen aus Beton, Zement und Gips (26.6)                |          |              |                               |   |                                    |                |                  |                    |
| 1997 MD   | 2 308    | 86 081       | 27 416                        | 58 665  | 103 977                            | 3 028,0        | 2 023,5          | 27 086,7           |
| 1998 MD   | 2 304    | 83 319       | 27 245                        | 56 074  | 99 646                             | 2 912,9        | 2 026,3          | 25 924,7           |
| 1998 August   | 2 315    | 85 575       | 27 437                        | 58 138  | 8 277                              | 244,6          | 160,3            | 2 342,8            |
| September   | 2 312    | 85 417       | 27 506                        | 57 911  | 9 158                              | 249,6          | 160,4            | 2 656,5            |
| Oktober   | 2 310    | 85 030       | 27 368                        | 57 662  | 9 209                              | 254,5          | 162,8            | 2 572,2            |
| November  | 2 311    | 84 270       | 27 296                        | 56 974  | 8 662                              | 319,2          | 233,0            | 2 108,7            |
| Dezember  | 2 308    | 82 262       | 27 131                        | 55 131  | 6 814                              | 239,9          | 179,4            | 1 445,6            |
| 1999 Januar   | 2 287    | 79 284       | 27 174                        | 52 110  | 6 512                              | 202,0          | 160,2            | 1 283,4            |
| Februar   | 2 284    | 78 787       | 27 104                        | 51 683  | 6 639                              | 192,1          | 159,0            | 1 188,3            |
| März  | 2 280    | 80 926       | 27 102                        | 53 824  | 6 509                              | 226,4          | 159,8            | 2 153,4            |
| April   | 2 290    | 82 494       | 27 106                        | 55 388  | 6 519                              | 235,0          | 185,2            | 2 410,0            |
| Mai   | 2 295    | 83 592       | 27 319                        | 56 273  | 6 340                              | 238,9          | 165,9            | 2 402,8            |
| Juni  | 2 304    | 84 430       | 27 402                        | 57 028  | 6 188                              | 260,3          | 171,9            | 2 747,6            |
| Juli  | 2 306    | 84 947       | 27 324                        | 57 823  | 6 207                              | 256,3          | 170,0            | 2 714,0            |
| August  | 2 310    | 85 321       | 27 438                        | 57 893  | 6 689                              | 254,2          | 165,1            | 2 555,5            |
| Herstellung von Betonerzeugnissen für den Bau und von Kalksandsteinen (26.61) |          |              |                               |   |                                    |                |                  |                    |
| 1997 MD   | 989      | 57 093       | 16 823                        | 40 270  | 70 028                             | 2 044,8        | 1 205,1          | 14 734,4           |
| 1998 MD   | 978      | 54 659       | 16 441                        | 38 118  | 68 316                             | 1 941,5        | 1 181,1          | 13 719,1           |
| 1998 August   | 981      | 56 163       | 16 517                        | 39 646  | 5 492                              | 163,9          | 93,5             | 1 236,7            |
| September   | 979      | 56 100       | 16 561                        | 39 539  | 6 147                              | 167,9          | 94,3             | 1 414,5            |
| Oktober   | 979      | 55 873       | 16 480                        | 39 393  | 6 183                              | 172,4          | 97,0             | 1 366,9            |
| November  | 978      | 55 202       | 16 380                        | 38 822  | 5 788                              | 212,2          | 132,9            | 1 108,3            |
| Dezember  | 978      | 53 545       | 16 264                        | 37 281  | 4 457                              | 160,3          | 103,0            | 780,3              |
| 1999 Januar   | 981      | 51 569       | 16 432                        | 35 137  | 4 279                              | 132,9          | 93,1             | 647,6              |
| Februar   | 978      | 51 176       | 16 350                        | 34 826  | 4 389                              | 126,8          | 92,6             | 604,2              |
| März  | 977      | 53 034       | 16 366                        | 36 668  | 5 676                              | 150,8          | 94,1             | 1 128,8            |
| April   | 982      | 54 373       | 16 392                        | 37 981  | 5 730                              | 157,5          | 94,5             | 1 305,3            |
| Mai   | 984      | 55 090       | 16 437                        | 38 653  | 5 617                              | 158,6          | 95,6             | 1 324,8            |
| Juni  | 986      | 55 667       | 16 500                        | 39 167  | 6 226                              | 175,2          | 100,0            | 1 540,3            |
| Juli  | 988      | 56 030       | 16 489                        | 39 561  | 6 214                              | 171,9          | 99,5             | 1 477,0            |
| August  | 987      | 56 357       | 16 574                        | 39 783  | 6 866                              | 171,8          | 97,1             | 1 406,4            |
| Herstellung von Gipserzeugnissen für den Bau (26.62)                          |          |              |                               |   |                                    |                |                  |                    |
| 1997 MD   | 20       | 1 933        | 459                           | 1 474   | 2 655                              | 87,7           | 39,9             | 783,3              |
| 1998 MD   | 23       | 2 117        | 516                           | 1 601   | 2 909                              | 94,3           | 44,1             | 938,4              |
| 1998 August   | 24       | 2 186        | 532                           | 1 654   | 238                                | 7,6            | 3,4              | 85,5               |
| September   | 24       | 2 191        | 534                           | 1 657   | 251                                | 7,6            | 3,5              | 94,0               |
| Oktober   | 24       | 2 185        | 528                           | 1 657   | 261                                | 8,3            | 3,4              | 94,2               |
| November  | 24       | 2 207        | 562                           | 1 645   | 263                                | 10,1           | 5,9              | 85,9               |
| Dezember  | 24       | 2 169        | 533                           | 1 636   | 230                                | 8,1            | 3,9              | 65,1               |
| 1999 Januar   | 23       | 2 131        | 515                           | 1 616   | 239                                | 7,3            | 3,3              | 80,4               |
| Februar   | 22       | 2 125        | 504                           | 1 621   | 243                                | 7,2            | 3,4              | 76,3               |
| März  | 22       | 2 120        | 505                           | 1 615   | 250                                | 7,4            | 3,2              | 90,6               |
| April   | 22       | 2 120        | 509                           | 1 611   | 239                                | 7,4            | 3,5              | 95,4               |
| Mai   | 23       | 2 170        | 576                           | 1 594   | 233                                | 7,9            | 4,2              | 69,9               |
| Juni  | 23       | 2 176        | 576                           | 1 600   | 248                                | 8,2            | 4,4              | 77,0               |
| Juli  | 23       | 2 203        | 579                           | 1 624   | 245                                | 7,6            | 3,8              | 87,3               |
| August  | 23       | 2 212        | 580                           | 1 632   | 230                                | 7,5            | 3,7              | 83,8               |

Siehe Fachserie 4, Reihe 4.1.

\*) Ergebnisse für Betriebe von Unternehmen des Produzierenden Gewerbes mit im allgemeinen 20 Beschäftigten und mehr sowie Betriebe mit im allgemeinen 20 Beschäftigten und mehr von Unternehmen außerhalb des Produzierenden Gewerbes. Ab Januar 1999 vorläufige Ergebnisse.

1) Ohne Umsatzsteuer.

Statistisches Bundesamt, Ausgewählte Zahlen Bau, 8/1999

Ergänzende Angaben für die Bauwirtschaft  
4 Handwerk  
4.1 Beschäftigte und Umsatz in Handwerksunternehmen nach ausgewählten Wirtschaftszweigen  
Meßzahlen

| Jahr<br>Vierteljahr  | Bau-<br>installation | Darunter                 |   |       | Sonstiges<br>Bauge-<br>werbe | Darunter  |                    |   |                                    |                    |
|--|----------------------|--------------------------|---|-------|------------------------------|---|--------------------|---|------------------------------------|--------------------|
|  |                      | Elektro-<br>installation | Klempnerei,<br>Gas-,<br>Wasser-,<br>Heizungs- u.<br>Lüftungs-<br>installation |       |                              | Stukkateur-<br>gewerbe,<br>Gipserei u.<br>Verputzerei | Bau-<br>tischlerei | Fußboden-,<br>Fliesen-,<br>Platten-<br>legerei usw. | Maler- u.<br>Lackierer-<br>gewerbe | Glaser-<br>gewerbe |
| <b>Beschäftigte</b><br>30.09.1998 = 100                            |                      |                          |   |       |                              |   |                    |   |                                    |                    |
| 1996 .....   | 106,2                | 103,4                    | 109,3   | 106,5 | 107,5                        | 107,9   | 102,4              | 105,6   | 107,1                              |                    |
| 1997 .....   | 104,7                | 102,8                    | 106,9   | 103,6 | 104,2                        | 105,0   | 101,3              | 103,0   | 105,4                              |                    |
| 1998 .....   | 99,6                 | 99,3                     | 99,9  | 98,4  | 98,3                         | 99,5  | 99,5               | 97,1  | 100,4                              |                    |
| 1996 1. Vj .....   | 104,4                | 101,4                    | 107,8   | 102,7 | 101,2                        | 106,7   | 99,4               | 100,2   | 105,8                              |                    |
| 2. Vj .....  | 105,0                | 102,2                    | 108,1   | 106,5 | 108,6                        | 107,2   | 100,5              | 106,6   | 105,9                              |                    |
| 3. Vj .....  | 108,0                | 105,0                    | 111,3   | 109,8 | 111,4                        | 109,5   | 104,8              | 110,2   | 108,4                              |                    |
| 4. Vj .....  | 107,4                | 104,9                    | 110,1   | 106,9 | 108,8                        | 108,3   | 104,9              | 105,3   | 108,2                              |                    |
| 1997 1. Vj .....   | 105,3                | 103,2                    | 107,7   | 101,2 | 99,7                         | 105,1   | 99,8               | 98,8  | 107,3                              |                    |
| 2. Vj .....  | 103,6                | 101,6                    | 105,7   | 103,5 | 104,7                        | 103,9   | 100,4              | 103,9   | 103,4                              |                    |
| 3. Vj .....  | 104,8                | 103,3                    | 106,6   | 105,3 | 106,8                        | 105,1   | 101,8              | 106,4   | 105,1                              |                    |
| 4. Vj .....  | 103,1                | 101,3                    | 105,1   | 101,7 | 102,2                        | 103,3   | 101,4              | 100,4   | 103,3                              |                    |
| 1998 1. Vj .....   | 99,7                 | 99,4                     | 100,0   | 95,6  | 95,6                         | 98,5  | 97,4               | 92,9  | 100,1                              |                    |
| 2. Vj .....  | 98,1                 | 97,7                     | 98,2  | 98,7  | 98,9                         | 98,7  | 100,2              | 97,5  | 100,6                              |                    |
| 3. Vj .....  | 100,0                | 100,0                    | 100,0   | 100,0 | 100,0                        | 100,0   | 100,0              | 100,0   | 100,0                              |                    |
| 4. Vj .....  | 98,6                 | 99,1                     | 98,0  | 96,8  | 95,6                         | 98,0  | 99,2               | 95,5  | 98,1                               |                    |
| 1999 1. Vj .....   | 94,9                 | 96,0                     | 93,8  | 91,6  | 90,0                         | 94,2  | 94,6               | 89,7  | 92,2                               |                    |
| 2. Vj <sup>1)</sup> .....  | 93,2                 | 93,7                     | 92,3  | 92,9  | 93,4                         | 92,1  | 94,0               | 93,9  | 89,0                               |                    |
| <b>Umsatz ( ohne Umsatzsteuer )</b><br>VJD 1998 = 100 / 1998 = 100 |                      |                          |   |       |                              |   |                    |   |                                    |                    |
| 1996 .....   | 104,6                | 99,7                     | 108,8   | 108,2 | 115,2                        | 106,7   | 103,2              | 109,9   | 107,8                              |                    |
| 1997 .....   | 103,3                | 99,9                     | 106,1   | 106,0 | 109,4                        | 103,9   | 103,3              | 108,1   | 105,5                              |                    |
| 1998 .....   | 100,0                | 100,0                    | 100,0   | 100,0 | 100,0                        | 100,0   | 100,0              | 100,0   | 100,0                              |                    |
| 1996 1. Vj .....   | 82,1                 | 80,9                     | 84,3  | 79,7  | 77,3                         | 81,6  | 80,1               | 77,0  | 84,2                               |                    |
| 2. Vj .....  | 96,9                 | 92,5                     | 100,9   | 103,4 | 115,7                        | 100,1   | 96,8               | 106,3   | 101,4                              |                    |
| 3. Vj .....  | 107,3                | 99,9                     | 113,0   | 117,1 | 129,8                        | 111,1   | 108,5              | 122,8   | 113,8                              |                    |
| 4. Vj .....  | 132,0                | 125,6                    | 137,1   | 132,8 | 138,0                        | 133,8   | 127,4              | 133,3   | 132,0                              |                    |
| 1997 1. Vj .....   | 80,8                 | 79,8                     | 82,5  | 78,1  | 75,5                         | 79,8  | 78,1               | 76,1  | 82,4                               |                    |
| 2. Vj .....  | 98,8                 | 96,7                     | 100,1   | 105,6 | 112,4                        | 102,3   | 103,5              | 107,2   | 103,5                              |                    |
| 3. Vj .....  | 105,4                | 99,6                     | 109,2   | 113,8 | 118,4                        | 108,5   | 108,6              | 120,3   | 108,9                              |                    |
| 4. Vj .....  | 128,4                | 123,6                    | 132,8   | 126,5 | 131,5                        | 125,1   | 122,8              | 128,7   | 127,3                              |                    |
| 1998 1. Vj .....   | 88,9                 | 90,3                     | 88,7  | 85,9  | 82,4                         | 90,9  | 87,8               | 81,8  | 91,2                               |                    |
| 2. Vj .....  | 87,9                 | 89,1                     | 86,6  | 90,6  | 96,7                         | 87,9  | 88,5               | 92,6  | 90,0                               |                    |
| 3. Vj .....  | 100,9                | 99,5                     | 101,2   | 104,6 | 104,3                        | 99,6  | 104,9              | 107,8   | 101,7                              |                    |
| 4. Vj .....  | 122,4                | 121,1                    | 123,5   | 118,9 | 116,6                        | 121,6   | 118,8              | 117,8   | 117,1                              |                    |
| 1999 1. Vj .....   | 75,6                 | 78,4                     | 72,9  | 73,5  | 70,2                         | 77,5  | 77,0               | 70,4  | 71,3                               |                    |
| 2. Vj <sup>1)</sup> .....  | 91,9                 | 92,9                     | 90,6  | 94,9  | 97,2                         | 91,2  | 94,6               | 99,0  | 91,9                               |                    |

Siehe Fachserie 4, Reihe 7.1.

<sup>1)</sup> Vorläufige Ergebnisse.

## Ergänzende Angaben für die Bauwirtschaft

## 5 Erwerbstätigkeit

## 5.1 Arbeitslose, offene Stellen \*)

| Jahr   | Arbeitslose <sup>1)</sup> |                           |                               |                |                           | Offene Stellen <sup>1)</sup> |                           |                               |                |                           |
|--|---------------------------|---------------------------|-------------------------------|----------------|---------------------------|------------------------------|---------------------------|-------------------------------|----------------|---------------------------|
|  | insgesamt                 | darunter                  |                               |                |                           | insgesamt                    | darunter                  |                               |                |                           |
|  |                           | Bau-<br>berufe<br>44 - 47 | Bauaus-<br>statter<br>48 - 49 | Tischler<br>50 | Maler,<br>Lackierer<br>51 |                              | Bau-<br>berufe<br>44 - 47 | Bauaus-<br>statter<br>48 - 49 | Tischler<br>50 | Maler,<br>Lackierer<br>51 |
| Monat  |                           |                           |                               |                |                           |                              |                           |                               |                |                           |
| - Früheres Bundesgebiet - <sup>2)</sup>      |                           |                           |                               |                |                           |                              |                           |                               |                |                           |
| 1994 D                                       | 2 555 967                 | 97 512                    | 19 503                        | 29 792         | 37 184                    | 233 646                      | 16 940                    | 5 670                         | 4 575          | 4 044                     |
| 1995 D                                       | 2 564 906                 | 108 083                   | 21 875                        | 31 037         | 37 639                    | 266 503                      | 13 864                    | 5 440                         | 4 783          | 4 380                     |
| 1996 D                                       | 2 796 243                 | 142 895                   | 29 217                        | 37 479         | 44 357                    | 270 441                      | 11 926                    | 4 788                         | 3 892          | 4 002                     |
| 1997 D                                       | 3 020 900                 | 162 263                   | 33 669                        | 42 002         | 48 588                    | 281 529                      | 10 549                    | 4 739                         | 3 836          | 4 033                     |
| 1998 D                                       | 2 904 339                 | 148 068                   | 32 515                        | 39 241         | 47 720                    | 342 188                      | 11 728                    | 5 039                         | 5 019          | 4 950                     |
| 1997 August                                  | 2 991 414                 | .                         | .                             | .              | .                         | 294 144                      | .                         | .                             | .              | .                         |
| September                                    | 2 932 909                 | 127 619                   | 28 876                        | 41 348         | 40 184                    | 275 268                      | 10 994                    | 5 232                         | 4 532          | 4 726                     |
| Oktober                                      | 2 922 431                 | .                         | .                             | .              | .                         | 249 902                      | .                         | .                             | .              | .                         |
| November                                     | 2 941 876                 | .                         | .                             | .              | .                         | 241 052                      | .                         | .                             | .              | .                         |
| Dezember                                     | 3 064 787                 | 165 528                   | 35 419                        | 42 765         | 56 525                    | 248 574                      | 6 955                     | 3 907                         | 3 693          | 3 214                     |
| 1998 Januar                                  | 3 235 466                 | 210 294                   | 41 267                        | 45 762         | 63 349                    | 281 898                      | 7 803                     | 4 094                         | 3 746          | 3 372                     |
| Februar                                      | 3 214 123                 | 214 346                   | 42 164                        | 45 705         | 64 385                    | 325 391                      | 10 730                    | 4 488                         | 3 920          | 3 802                     |
| März   | 3 075 029                 | 184 427                   | 38 365                        | 43 196         | 57 692                    | 362 458                      | 13 331                    | 4 961                         | 4 480          | 4 517                     |
| April  | 2 952 095                 | 153 770                   | 34 333                        | 40 692         | 49 964                    | 377 011                      | 13 222                    | 5 199                         | 4 649          | 4 905                     |
| Mai  | 2 825 357                 | 135 655                   | 31 090                        | 37 848         | 43 274                    | 382 966                      | 12 867                    | 5 229                         | 5 162          | 5 508                     |
| Juni   | 2 773 493                 | 126 117                   | 29 412                        | 36 591         | 40 154                    | 384 132                      | 12 889                    | 5 320                         | 5 735          | 6 003                     |
| Juli   | 2 818 152                 | 122 000                   | 28 932                        | 37 389         | 39 174                    | 378 361                      | 12 832                    | 5 437                         | 5 916          | 6 260                     |
| August                                       | 2 801 721                 | 118 237                   | 28 165                        | 37 691         | 38 644                    | 375 854                      | 13 799                    | 5 758                         | 6 212          | 6 374                     |
| September                                    | 2 733 452                 | 115 017                   | 27 004                        | 36 004         | 38 246                    | 350 317                      | 13 464                    | 5 772                         | 5 943          | 5 865                     |
| Oktober                                      | 2 703 604                 | 113 842                   | 26 606                        | 34 414         | 38 714                    | 319 137                      | 12 347                    | 5 485                         | 5 509          | 5 138                     |
| November                                     | 2 744 797                 | 122 545                   | 28 147                        | 34 900         | 43 328                    | 300 473                      | 9 934                     | 4 713                         | 4 921          | 4 248                     |
| Dezember                                     | 2 884 778                 | 155 593                   | 33 980                        | 38 626         | 54 904                    | 289 953                      | 8 070                     | 4 111                         | 4 385          | 3 591                     |
| 1999 Januar                                  | 3 025 189                 | 187 422                   | 38 548                        | 41 175         | 60 059                    | 331 271                      | 10 408                    | 4 245                         | 4 461          | 3 967                     |
| Februar                                      | 3 022 943                 | 191 242                   | 39 704                        | 41 631         | 61 028                    | 372 118                      | 13 345                    | 4 473                         | 4 786          | 4 425                     |
| März   | 2 896 777                 | 160 710                   | 36 356                        | 39 632         | 54 173                    | 408 643                      | 16 369                    | 4 880                         | 5 193          | 5 284                     |
| April  | 2 799 486                 | 129 107                   | 32 114                        | 37 613         | 45 432                    | 422 261                      | 15 709                    | 5 088                         | 5 325          | 5 509                     |
| Mai  | 2 695 099                 | 115 256                   | 29 167                        | 35 196         | 40 081                    | 423 104                      | 15 356                    | 5 343                         | 5 582          | 5 962                     |
| Juni   | 2 653 345                 | 108 197                   | 27 397                        | 34 568         | 37 420                    | 417 644                      | 15 127                    | 5 394                         | 5 606          | 6 506                     |
| Juli   | 2 691 940                 | 104 685                   | 26 542                        | 35 370         | 36 126                    | 413 283                      | 15 263                    | 5 455                         | 5 746          | 6 570                     |
| August                                       | 2 677 556                 | .                         | .                             | .              | .                         | 408 974                      | .                         | .                             | .              | .                         |
| - Neue Länder und Berlin-Ost - <sup>2)</sup> |                           |                           |                               |                |                           |                              |                           |                               |                |                           |
| 1994 D                                       | 1 142 090                 | 39 057                    | 4 738                         | 6 208          | 7 887                     | 51 107                       | 8 226                     | 1 441                         | 1 046          | 1 024                     |
| 1995 D                                       | 1 047 015                 | 49 238                    | 6 808                         | 7 363          | 8 500                     | 54 803                       | 7 089                     | 1 498                         | 1 079          | 1 059                     |
| 1996 D                                       | 1 168 821                 | 80 562                    | 12 204                        | 10 493         | 12 120                    | 56 838                       | 7 642                     | 1 529                         | 997            | 1 167                     |
| 1997 D                                       | 1 363 556                 | 108 086                   | 17 191                        | 13 796         | 16 693                    | 55 581                       | 5 642                     | 1 625                         | 1 077          | 1 173                     |
| 1998 D                                       | 1 374 948                 | 119 244                   | 21 521                        | 15 297         | 19 905                    | 79 418                       | 9 115                     | 1 826                         | 1 448          | 1 327                     |
| 1997 August                                  | 1 380 644                 | .                         | .                             | .              | .                         | 60 929                       | .                         | .                             | .              | .                         |
| September                                    | 1 375 188                 | 91 252                    | 16 042                        | 14 144         | 15 800                    | 59 369                       | 5 879                     | 1 998                         | 1 412          | 1 359                     |
| Oktober                                      | 1 367 857                 | .                         | .                             | .              | .                         | 61 064                       | .                         | .                             | .              | .                         |
| November                                     | 1 379 766                 | .                         | .                             | .              | .                         | 62 504                       | .                         | .                             | .              | .                         |
| Dezember                                     | 1 456 796                 | 122 531                   | 19 127                        | 14 845         | 19 086                    | 57 150                       | 4 704                     | 1 252                         | 1 000          | 855                       |
| 1998 Januar                                  | 1 587 718                 | 157 959                   | 23 559                        | 17 281         | 23 231                    | 56 234                       | 4 197                     | 1 360                         | 1 068          | 862                       |
| Februar                                      | 1 605 268                 | 167 478                   | 26 035                        | 18 121         | 25 411                    | 68 270                       | 6 039                     | 1 579                         | 1 195          | 1 107                     |
| März   | 1 548 364                 | 153 665                   | 25 922                        | 17 756         | 24 816                    | 83 381                       | 7 909                     | 1 739                         | 1 414          | 1 257                     |
| April  | 1 468 598                 | 135 302                   | 24 340                        | 16 827         | 22 367                    | 92 212                       | 9 062                     | 1 863                         | 1 528          | 1 415                     |
| Mai  | 1 371 961                 | 119 259                   | 22 114                        | 15 479         | 19 445                    | 100 916                      | 12 003                    | 1 998                         | 1 589          | 1 590                     |
| Juni   | 1 301 561                 | 107 206                   | 20 774                        | 14 531         | 17 596                    | 99 261                       | 13 019                    | 2 042                         | 1 649          | 1 608                     |
| Juli   | 1 316 312                 | 102 647                   | 20 576                        | 14 317         | 16 912                    | 88 355                       | 11 568                    | 2 067                         | 1 636          | 1 635                     |
| August                                       | 1 293 711                 | 97 857                    | 19 823                        | 14 336         | 17 260                    | 89 659                       | 12 891                    | 2 242                         | 1 792          | 1 657                     |
| September                                    | 1 231 929                 | 90 394                    | 18 531                        | 13 732         | 17 231                    | 81 214                       | 11 595                    | 2 205                         | 1 662          | 1 466                     |
| Oktober                                      | 1 188 070                 | 85 926                    | 17 870                        | 13 121         | 16 612                    | 73 385                       | 9 898                     | 1 963                         | 1 469          | 1 368                     |
| November                                     | 1 201 223                 | 91 248                    | 18 352                        | 13 129         | 17 732                    | 63 822                       | 6 284                     | 1 561                         | 1 314          | 1 084                     |
| Dezember                                     | 1 312 535                 | 121 448                   | 21 591                        | 15 025         | 21 396                    | 55 454                       | 5 128                     | 1 341                         | 1 117          | 886                       |
| 1999 Januar                                  | 1 429 981                 | 149 145                   | 25 211                        | 17 152         | 24 973                    | 63 449                       | 5 620                     | 1 546                         | 1 224          | 1 002                     |
| Februar                                      | 1 441 954                 | 154 800                   | 26 381                        | 17 721         | 26 645                    | 78 768                       | 8 874                     | 1 664                         | 1 476          | 1 208                     |
| März   | 1 391 716                 | 137 368                   | 25 468                        | 17 159         | 25 179                    | 86 887                       | 10 523                    | 1 804                         | 1 490          | 1 460                     |
| April  | 1 345 824                 | 118 336                   | 23 545                        | 16 031         | 22 097                    | 85 590                       | 10 143                    | 1 982                         | 1 500          | 1 617                     |
| Mai  | 1 303 015                 | 105 529                   | 21 560                        | 14 955         | 19 747                    | 78 418                       | 9 455                     | 1 955                         | 1 334          | 1 627                     |
| Juni   | 1 284 765                 | 97 310                    | 20 135                        | 14 370         | 18 162                    | 72 936                       | 8 991                     | 1 946                         | 1 265          | 1 655                     |
| Juli   | 1 335 215                 | 96 094                    | 20 185                        | 14 601         | 17 712                    | 69 189                       | 7 942                     | 2 020                         | 1 236          | 1 711                     |
| August                                       | 1 346 175                 | .                         | .                             | .              | .                         | 69 559                       | .                         | .                             | .              | .                         |

\*) Kennziffern der Berufe gem. "Klassifizierung der Berufe" (1975):  
44 = Maurer, Betonbauer; 45 = Zimmerer, Dachdecker, Gerüstbauer;  
46 = Straßen-, Tiefbauer; 47 = Bauhilfsarbeiter; 48 = Bauausstatter;  
49 = Raumausstatter, Polsterer; 50 = Tischler, Modellbauer;  
51 = Maler, Lackierer und verwandte Berufe.

1) Stand jeweils am Monatsende.

2) Abgrenzung zwischen Früherem Bundesgebiet und Neuen Ländern und Berlin-Ost wegen Arbeitsamtneugliederung in Berlin ab Juli 97 nur noch näherungsweise möglich. Wegen der Vergleichbarkeit im Jahresverlauf Zahlen bereits ab Januar 1997 nach neuem Gebietsstand umgerechnet; Vergleich mit Vorperioden eingeschränkt.

Quelle: Bundesanstalt für Arbeit, Nürnberg



## Ergänzende Angaben für die Bauwirtschaft

## 5 Erwerbstätigkeit

## 5.2 Arbeitslose, offene Stellen nach Ländern\*)

| Jahr<br>Monat<br>Länder   | Arbeitslose <sup>1)</sup> |                           |                               |                |                           | Offene Stellen <sup>1)</sup> |                           |                               |                |                           |
|---------------------------|---------------------------|---------------------------|-------------------------------|----------------|---------------------------|------------------------------|---------------------------|-------------------------------|----------------|---------------------------|
|                           | insgesamt                 | darunter                  |                               |                |                           | insgesamt                    | darunter                  |                               |                |                           |
|                           |                           | Bau-<br>berufe<br>44 - 47 | Bauaus-<br>statter<br>48 - 49 | Tischler<br>50 | Maler,<br>Lackierer<br>51 |                              | Bau-<br>berufe<br>44 - 47 | Bauaus-<br>statter<br>48 - 49 | Tischler<br>50 | Maler,<br>Lackierer<br>51 |
| Mai 1999                  |                           |                           |                               |                |                           |                              |                           |                               |                |                           |
| Baden-Württemberg .....   | 320 618                   | 10 699                    | 3 934                         | 3 726          | 4 224                     | 75 413                       | 2 465                     | 1 091                         | 959            | 1 040                     |
| Bayern .....              | 362 730                   | 13 665                    | 3 801                         | 4 383          | 4 579                     | 86 300                       | 3 680                     | 1 364                         | 1 103          | 1 275                     |
| Berlin .....              | 264 312                   | 17 184                    | 3 660                         | 2 639          | 5 819                     | 7 484                        | 287                       | 141                           | 204            | 159                       |
| Brandenburg .....         | 217 988                   | 19 258                    | 3 526                         | 2 591          | 3 458                     | 9 824                        | 1 243                     | 196                           | 180            | 184                       |
| Bremen .....              | 43 576                    | 1 446                     | 473                           | 781            | 841                       | 4 939                        | 148                       | 47                            | 130            | 121                       |
| Hamburg .....             | 83 851                    | 2 577                     | 913                           | 951            | 1 318                     | 7 638                        | 111                       | 55                            | 137            | 160                       |
| Hessen .....              | 235 675                   | 8 203                     | 2 330                         | 2 862          | 3 438                     | 31 622                       | 932                       | 393                           | 250            | 409                       |
| Mecklenburg-Vorp. ....    | 157 297                   | 14 042                    | 2 794                         | 1 909          | 2 473                     | 10 688                       | 964                       | 206                           | 164            | 160                       |
| Niedersachsen .....       | 362 815                   | 18 942                    | 3 448                         | 6 217          | 5 962                     | 52 052                       | 2 142                     | 442                           | 645            | 650                       |
| Nordrhein-Westfalen ..... | 824 182                   | 34 092                    | 8 812                         | 10 261         | 11 873                    | 103 490                      | 4 031                     | 1 324                         | 1 634          | 1 669                     |
| Rheinland-Pfalz .....     | 144 696                   | 7 163                     | 1 635                         | 1 995          | 2 018                     | 34 266                       | 1 062                     | 377                           | 339            | 334                       |
| Saarland .....            | 49 421                    | 2 753                     | 647                           | 672            | 727                       | 5 272                        | 204                       | 71                            | 53             | 53                        |
| Sachsen .....             | 366 759                   | 29 174                    | 6 765                         | 3 999          | 4 858                     | 24 098                       | 3 013                     | 739                           | 407            | 585                       |
| Sachsen-Anhalt .....      | 266 743                   | 21 753                    | 3 888                         | 2 982          | 3 647                     | 14 910                       | 2 184                     | 350                           | 228            | 273                       |
| Schleswig-Holstein .....  | 117 731                   | 6 688                     | 1 200                         | 1 861          | 1 894                     | 16 824                       | 406                       | 91                            | 177            | 161                       |
| Thüringen .....           | 179 720                   | 13 146                    | 2 901                         | 2 322          | 2 699                     | 16 702                       | 1 939                     | 411                           | 306            | 356                       |
| Juni 1999                 |                           |                           |                               |                |                           |                              |                           |                               |                |                           |
| Baden-Württemberg .....   | 311 278                   | 10 029                    | 3 651                         | 3 555          | 3 927                     | 75 175                       | 2 550                     | 1 176                         | 1 026          | 1 180                     |
| Bayern .....              | 346 786                   | 11 822                    | 3 357                         | 3 941          | 4 033                     | 85 706                       | 3 468                     | 1 375                         | 1 142          | 1 408                     |
| Berlin .....              | 262 178                   | 16 554                    | 3 475                         | 2 639          | 5 419                     | 6 701                        | 315                       | 151                           | 148            | 171                       |
| Brandenburg .....         | 218 088                   | 18 121                    | 3 324                         | 2 552          | 3 248                     | 8 127                        | 981                       | 165                           | 166            | 193                       |
| Bremen .....              | 42 885                    | 1 396                     | 453                           | 776            | 807                       | 5 105                        | 152                       | 48                            | 122            | 111                       |
| Hamburg .....             | 82 281                    | 2 473                     | 867                           | 930            | 1 246                     | 7 908                        | 130                       | 80                            | 128            | 200                       |
| Hessen .....              | 233 266                   | 7 675                     | 2 189                         | 2 785          | 3 239                     | 31 352                       | 967                       | 387                           | 265            | 401                       |
| Mecklenburg-Vorp. ....    | 153 596                   | 13 039                    | 2 600                         | 1 769          | 2 204                     | 9 558                        | 1 081                     | 206                           | 166            | 153                       |
| Niedersachsen .....       | 353 636                   | 17 475                    | 3 144                         | 5 860          | 5 459                     | 49 978                       | 2 002                     | 416                           | 677            | 698                       |
| Nordrhein-Westfalen ..... | 829 238                   | 33 165                    | 8 605                         | 10 896         | 11 477                    | 104 586                      | 4 037                     | 1 258                         | 1 610          | 1 787                     |
| Rheinland-Pfalz .....     | 142 749                   | 6 629                     | 1 508                         | 1 864          | 1 834                     | 32 888                       | 1 052                     | 380                           | 305            | 372                       |
| Saarland .....            | 49 182                    | 2 663                     | 613                           | 668            | 691                       | 5 348                        | 223                       | 81                            | 56             | 59                        |
| Sachsen .....             | 358 433                   | 26 419                    | 6 249                         | 3 863          | 4 377                     | 22 798                       | 2 963                     | 754                           | 363            | 631                       |
| Sachsen-Anhalt .....      | 263 924                   | 20 159                    | 3 719                         | 2 832          | 3 435                     | 13 489                       | 1 802                     | 332                           | 216            | 265                       |
| Schleswig-Holstein .....  | 113 468                   | 6 117                     | 1 105                         | 1 792          | 1 708                     | 15 253                       | 409                       | 107                           | 186            | 202                       |
| Thüringen .....           | 177 122                   | 11 771                    | 2 673                         | 2 216          | 2 478                     | 16 608                       | 1 986                     | 424                           | 295            | 330                       |
| Juli 1999                 |                           |                           |                               |                |                           |                              |                           |                               |                |                           |
| Baden-Württemberg .....   | 316 237                   | 9 591                     | 3 494                         | 3 547          | 3 778                     | 77 857                       | 2 668                     | 1 241                         | 1 097          | 1 277                     |
| Bayern .....              | 350 294                   | 10 873                    | 3 133                         | 3 873          | 3 780                     | 82 859                       | 3 225                     | 1 276                         | 1 133          | 1 316                     |
| Berlin .....              | 268 065                   | 16 444                    | 3 506                         | 2 592          | 5 236                     | 6 890                        | 444                       | 194                           | 188            | 210                       |
| Brandenburg .....         | 226 127                   | 17 705                    | 3 337                         | 2 635          | 3 139                     | 7 311                        | 864                       | 165                           | 143            | 201                       |
| Bremen .....              | 43 590                    | 1 398                     | 460                           | 771            | 784                       | 4 798                        | 157                       | 39                            | 109            | 86                        |
| Hamburg .....             | 83 685                    | 2 397                     | 848                           | 949            | 1 208                     | 8 505                        | 174                       | 89                            | 137            | 220                       |
| Hessen .....              | 237 919                   | 7 401                     | 2 109                         | 2 981          | 3 187                     | 32 317                       | 1 087                     | 414                           | 286            | 484                       |
| Mecklenburg-Vorp. ....    | 158 989                   | 12 791                    | 2 562                         | 1 787          | 2 151                     | 8 725                        | 822                       | 215                           | 135            | 170                       |
| Niedersachsen .....       | 367 488                   | 17 155                    | 3 088                         | 6 140          | 5 341                     | 47 152                       | 1 879                     | 445                           | 750            | 733                       |
| Nordrhein-Westfalen ..... | 827 700                   | 32 359                    | 8 356                         | 11 060         | 11 103                    | 102 213                      | 4 084                     | 1 270                         | 1 568          | 1 706                     |
| Rheinland-Pfalz .....     | 146 535                   | 6 408                     | 1 483                         | 2 052          | 1 841                     | 34 117                       | 1 123                     | 387                           | 301            | 351                       |
| Saarland .....            | 50 037                    | 2 629                     | 601                           | 675            | 683                       | 5 151                        | 221                       | 67                            | 67             | 69                        |
| Sachsen .....             | 374 477                   | 26 036                    | 6 245                         | 3 934          | 4 237                     | 21 845                       | 2 436                     | 763                           | 386            | 626                       |
| Sachsen-Anhalt .....      | 271 946                   | 19 885                    | 3 694                         | 2 820          | 3 333                     | 12 984                       | 1 758                     | 351                           | 218            | 261                       |
| Schleswig-Holstein .....  | 116 979                   | 5 849                     | 1 054                         | 1 843          | 1 577                     | 13 937                       | 425                       | 114                           | 169            | 199                       |
| Thüringen .....           | 187 087                   | 11 858                    | 2 757                         | 2 312          | 2 460                     | 15 811                       | 1 838                     | 445                           | 295            | 372                       |

\*) Kennziffern der Berufe gem. "Klassifizierung der Berufe" (1975) :  
 44 = Maurer, Betonbauer; 45 = Zimmerer, Dachdecker, Gerüstbauer;  
 46 = Straßen-, Tiefbauer; 47 = Bauhilfsarbeiter; 48 = Bauausstatter;  
 49 = Raumausstatter, Polsterer; 50 = Tischler, Modellbauer;  
 51 = Maler, Lackierer und verwandte Berufe.

1) Stand jeweils am Monatsende.

Quelle: Bundesanstalt für Arbeit, Nürnberg

Statistisches Bundesamt, Ausgewählte Zahlen Bau, 8/1999

## Ergänzende Angaben für die Bauwirtschaft

## 5 Erwerbstätigkeit

5.3 Kurzarbeitergeld im Baugewerbe<sup>a)</sup> nach Ausmaß des Arbeitsausfalls<sup>a,b)</sup>

| Jahr<br>—<br>Monatsmitte <sup>1)</sup> | Betriebe<br>mit<br>Kurzarbeitern | Zum Stichtag des Abrechnungszeitraumes hatten Anspruch auf Kurzarbeitergeld <sup>1)</sup> |   |                |                |         |
|--|----------------------------------|---|---|----------------|----------------|---------|
|  |                                  | Männer und<br>Frauen  | davon für einen Arbeitsausfall von ... % der betriebsüblichen Arbeitszeit |                |                |         |
|  |                                  |   | bis 25  | über 25 bis 50 | über 50 bis 75 | über 75 |
| - Früheres Bundesgebiet -              |                                  |   |   |                |                |         |
| 1997 D .....                           | 2 538                            | 40 693  | 11 014  | 14 598         | 8 029          | 7 052   |
| 1998 D .....                           | 2 062                            | 26 606  | 7 500   | 10 295         | 5 121          | 3 689   |
| 1997 August .....                      | 1 038                            | 13 312  | 5 035   | 4 769          | 2 014          | 1 494   |
| September .....                        | 1 121                            | 13 409  | 4 919   | 5 085          | 1 935          | 1 470   |
| Oktober .....                          | 1 269                            | 15 718  | 5 758   | 6 240          | 2 284          | 1 436   |
| November .....                         | 1 643                            | 22 729  | 8 243   | 8 669          | 3 406          | 2 411   |
| Dezember .....                         | 2 071                            | 28 026  | 8 756   | 10 836         | 5 302          | 3 132   |
| 1998 Januar .....                      | 2 935                            | 45 025  | 11 236  | 16 116         | 10 374         | 7 299   |
| Februar .....                          | 3 881                            | 56 575  | 12 555  | 21 718         | 12 168         | 10 134  |
| März .....                             | 3 827                            | 53 438  | 14 480  | 20 774         | 10 444         | 7 740   |
| April .....                            | 3 059                            | 42 387  | 13 578  | 16 026         | 8 250          | 4 533   |
| Mai .....                              | 2 242                            | 29 351  | 9 669   | 11 469         | 4 815          | 3 398   |
| Juni .....                             | 1 770                            | 21 565  | 7 140   | 8 627          | 3 434          | 2 364   |
| Juli .....                             | 1 287                            | 14 082  | 4 389   | 5 589          | 2 444          | 1 660   |
| August .....                           | 874                              | 8 048   | 2 436   | 2 917          | 1 504          | 1 191   |
| September .....                        | 946                              | 8 687   | 2 636   | 3 698          | 1 282          | 1 069   |
| Oktober .....                          | 1 066                            | 10 169  | 3 124   | 4 259          | 1 518          | 1 268   |
| November .....                         | 1 298                            | 13 267  | 4 263   | 5 373          | 2 132          | 1 499   |
| Dezember .....                         | 1 554                            | 16 673  | 4 488   | 6 976          | 3 091          | 2 118   |
| 1999 Januar .....                      | 2 045                            | 24 598  | 5 870   | 9 621          | 5 286          | 3 821   |
| Februar .....                          | 2 696                            | 32 185  | 7 163   | 11 903         | 7 347          | 5 772   |
| März .....                             | 2 803                            | 31 404  | 9 367   | 12 158         | 6 131          | 3 748   |
| April .....                            | 1 927                            | 18 934  | 6 088   | 7 973          | 2 920          | 1 953   |
| Mai .....                              | 1 364                            | 13 022  | 4 593   | 5 611          | 1 752          | 1 066   |
| Juni .....                             | 1 047                            | 9 379   | 3 177   | 3 844          | 1 510          | 848     |
| Juli .....                             | 749                              | 5 763   | 1 720   | 2 545          | 882            | 616     |
| August .....                           | 549                              | 3 778   | 1 175   | 1 620          | 557            | 426     |
| - Neue Länder und Berlin-Ost -         |                                  |   |   |                |                |         |
| 1997 D .....                           | 779                              | 13 704  | 3 580   | 3 828          | 2 329          | 3 968   |
| 1998 D .....                           | 977                              | 12 832  | 3 662   | 4 156          | 2 277          | 2 737   |
| 1997 August .....                      | 534                              | 8 197   | 2 503   | 2 185          | 1 272          | 2 237   |
| September .....                        | 493                              | 7 812   | 2 357   | 2 064          | 1 179          | 2 212   |
| Oktober .....                          | 492                              | 7 944   | 2 449   | 2 255          | 1 074          | 2 166   |
| November .....                         | 518                              | 9 392   | 2 833   | 2 822          | 1 284          | 2 453   |
| Dezember .....                         | 594                              | 10 306  | 2 799   | 3 430          | 1 733          | 2 344   |
| 1998 Januar .....                      | 992                              | 15 436  | 4 547   | 4 970          | 2 487          | 3 432   |
| Februar .....                          | 1 402                            | 20 678  | 5 289   | 7 218          | 3 352          | 4 819   |
| März .....                             | 1 689                            | 24 887  | 7 153   | 7 768          | 4 468          | 5 498   |
| April .....                            | 1 502                            | 21 263  | 6 235   | 6 881          | 4 013          | 4 134   |
| Mai .....                              | 1 263                            | 16 774  | 4 731   | 5 342          | 3 318          | 3 383   |
| Juni .....                             | 1 064                            | 12 941  | 4 136   | 4 119          | 2 056          | 2 630   |
| Juli .....                             | 854                              | 9 512   | 2 544   | 3 133          | 1 720          | 2 115   |
| August .....                           | 657                              | 6 719   | 2 004   | 2 085          | 1 445          | 1 185   |
| September .....                        | 594                              | 6 911   | 2 182   | 1 975          | 1 398          | 1 356   |
| Oktober .....                          | 532                              | 5 973   | 1 728   | 1 962          | 986            | 1 297   |
| November .....                         | 553                              | 6 210   | 1 611   | 1 989          | 1 027          | 1 583   |
| Dezember .....                         | 625                              | 6 685   | 1 785   | 2 433          | 1 055          | 1 412   |
| 1999 Januar .....                      | 867                              | 10 487  | 2 691   | 3 729          | 2 000          | 2 067   |
| Februar .....                          | 1 167                            | 13 711  | 3 065   | 4 350          | 2 926          | 3 370   |
| März .....                             | 1 287                            | 14 373  | 3 852   | 4 632          | 2 975          | 2 914   |
| April .....                            | 1 015                            | 10 826  | 2 912   | 3 702          | 2 192          | 2 020   |
| Mai .....                              | 826                              | 8 237   | 2 344   | 2 723          | 1 589          | 1 581   |
| Juni .....                             | 692                              | 6 575   | 1 738   | 2 423          | 1 122          | 1 292   |
| Juli .....                             | 535                              | 4 606   | 1 152   | 1 550          | 951            | 953     |
| August .....                           | 366                              | 3 464   | 926   | 1 124          | 689            | 725     |

<sup>a)</sup> Die Grundlage für die wirtschaftsfachliche Gliederung ist ab Jan. 1998 die "Klassifikation der Wirtschaftszweige (WZ 93/BA) für die Statistik der Bundesanstalt für Arbeit". Bis einschließlich Dezember 1997 fand das "Verzeichnis für Wirtschaftszweige für die Statistik der BA für Arbeit, unveränd. Nachdruck der Ausgabe 1973 vom Jan. 1990" Verwendung.

<sup>b)</sup> Die Statistik erfaßt die Betriebe bzw. Betriebstelle, für die dem Arbeitsamt Kurzarbeit angezeigt wurde.

1) Stichtag jeweils 15. des Monats.

Quelle: Bundesanstalt für Arbeit, Nürnberg

## Ergänzende Angaben für die Bauwirtschaft

## 5 Erwerbstätigkeit

5.4 Kurzarbeit im Baugewerbe nach Landesarbeitsamtsbezirken <sup>1)</sup>

- Früheres Bundesgebiet -

| Jahr<br>—<br>Stichtag <sup>1)</sup>      | Schleswig-<br>Holstein<br>-<br>Hamburg | Nieder-<br>sachsen<br>-<br>Bremen | Nord-<br>rhein-<br>West-<br>falen | Hessen | Rheinland-<br>Pfalz<br>-<br>Saarland | Baden-<br>Württem-<br>berg | Bayern | Berlin <sup>2)</sup> | Früheres<br>Bundesgebiet |
|--|--|-----------------------------------|-----------------------------------|--------|--------------------------------------|----------------------------|--------|----------------------|--------------------------|
| Betriebe mit Kurzarbeitern <sup>3)</sup> |  |                                   |                                   |        |                                      |                            |        |                      |                          |
| 1997 D .....                             | 209                                    | 368                               | 547                               | 225    | 197                                  | 646                        | 295    | 66                   | 2 538                    |
| 1998 D .....                             | 189                                    | 349                               | 453                               | 199    | 149                                  | 430                        | 232    | 111                  | 2 062                    |
| 1997 Juli .....                          | 126                                    | 218                               | 291                               | 132    | 92                                   | 368                        | 217    | 62                   | 1 472                    |
| August .....                             | 115                                    | 161                               | 258                               | 79     | 71                                   | 191                        | 133    | 63                   | 1 038                    |
| September .....                          | 110                                    | 169                               | 262                               | 88     | 83                                   | 218                        | 154    | 65                   | 1 121                    |
| Oktober .....                            | 117                                    | 182                               | 308                               | 101    | 88                                   | 269                        | 171    | 58                   | 1 269                    |
| November .....                           | 131                                    | 267                               | 383                               | 142    | 126                                  | 373                        | 192    | 56                   | 1 648                    |
| Dezember .....                           | 181                                    | 346                               | 499                               | 181    | 153                                  | 471                        | 204    | 62                   | 2 071                    |
| 1998 Januar .....                        | 244                                    | 496                               | 667                               | 295    | 224                                  | 647                        | 302    | 99                   | 2 935                    |
| Februar .....                            | 322                                    | 633                               | 817                               | 405    | 290                                  | 914                        | 416    | 157                  | 3 881                    |
| März .....                               | 357                                    | 638                               | 805                               | 396    | 263                                  | 876                        | 401    | 173                  | 3 827                    |
| April .....                              | 305                                    | 524                               | 632                               | 305    | 218                                  | 670                        | 318    | 157                  | 3 059                    |
| Mai .....                                | 215                                    | 387                               | 496                               | 200    | 163                                  | 459                        | 236    | 154                  | 2 242                    |
| Juni .....                               | 174                                    | 321                               | 371                               | 170    | 116                                  | 332                        | 203    | 137                  | 1 770                    |
| Juli .....                               | 130                                    | 234                               | 262                               | 115    | 89                                   | 240                        | 165    | 98                   | 1 287                    |
| August .....                             | 87                                     | 150                               | 199                               | 82     | 66                                   | 134                        | 114    | 75                   | 874                      |
| September .....                          | 83                                     | 156                               | 238                               | 83     | 70                                   | 158                        | 126    | 71                   | 946                      |
| Oktober .....                            | 90                                     | 189                               | 260                               | 85     | 73                                   | 176                        | 153    | 72                   | 1 066                    |
| November .....                           | 111                                    | 214                               | 335                               | 111    | 91                                   | 230                        | 169    | 68                   | 1 298                    |
| Dezember .....                           | 144                                    | 251                               | 357                               | 135    | 127                                  | 327                        | 177    | 67                   | 1 554                    |
| 1999 Januar .....                        | 187                                    | 321                               | 465                               | 212    | 176                                  | 414                        | 219    | 80                   | 2 045                    |
| Februar .....                            | 236                                    | 431                               | 591                               | 260    | 219                                  | 597                        | 287    | 135                  | 2 696                    |
| März .....                               | 248                                    | 447                               | 589                               | 262    | 231                                  | 628                        | 314    | 146                  | 2 803                    |
| April .....                              | 162                                    | 299                               | 440                               | 166    | 163                                  | 403                        | 220    | 128                  | 1 927                    |
| Mai .....                                | 116                                    | 220                               | 312                               | 109    | 110                                  | 285                        | 148    | 107                  | 1 364                    |
| Juni .....                               | 91                                     | 168                               | 230                               | 77     | 77                                   | 219                        | 119    | 95                   | 1 047                    |
| Juli .....                               | 73                                     | 115                               | 152                               | 62     | 52                                   | 151                        | 101    | 64                   | 749                      |
| Kurzarbeiter                             |  |                                   |                                   |        |                                      |                            |        |                      |                          |
| 1997 D .....                             | 3 820                                  | 7 407                             | 8 677                             | 3 535  | 2 924                                | 7 778                      | 5 181  | 1 680                | 40 693                   |
| 1998 D .....                             | 2 706                                  | 5 801                             | 5 469                             | 2 544  | 1 807                                | 4 048                      | 2 775  | 2 331                | 26 606                   |
| 1997 Juli .....                          | 2 058                                  | 3 718                             | 3 768                             | 1 612  | 897                                  | 3 872                      | 2 869  | 999                  | 19 215                   |
| August .....                             | 1 672                                  | 2 637                             | 3 101                             | 721    | 657                                  | 2 317                      | 1 432  | 1 440                | 13 312                   |
| September .....                          | 1 557                                  | 2 429                             | 2 647                             | 824    | 905                                  | 2 316                      | 1 776  | 1 518                | 13 409                   |
| Oktober .....                            | 1 788                                  | 2 523                             | 3 373                             | 1 035  | 902                                  | 2 840                      | 2 277  | 1 524                | 15 718                   |
| November .....                           | 2 539                                  | 4 683                             | 4 853                             | 1 462  | 1 618                                | 3 869                      | 2 497  | 1 856                | 22 729                   |
| Dezember .....                           | 3 018                                  | 5 811                             | 6 151                             | 2 208  | 2 028                                | 4 840                      | 2 769  | 1 926                | 28 026                   |
| 1998 Januar .....                        | 4 061                                  | 9 809                             | 9 394                             | 4 503  | 3 058                                | 7 812                      | 4 690  | 2 635                | 45 025                   |
| Februar .....                            | 5 000                                  | 11 929                            | 11 177                            | 6 157  | 3 990                                | 9 836                      | 6 030  | 3 883                | 56 575                   |
| März .....                               | 5 130                                  | 11 430                            | 10 441                            | 5 410  | 3 529                                | 9 011                      | 5 798  | 4 064                | 53 438                   |
| April .....                              | 4 657                                  | 9 291                             | 8 152                             | 4 057  | 2 966                                | 6 698                      | 4 233  | 3 585                | 42 387                   |
| Mai .....                                | 3 246                                  | 6 431                             | 6 233                             | 2 545  | 1 951                                | 4 028                      | 2 935  | 2 923                | 29 351                   |
| Juni .....                               | 2 641                                  | 4 786                             | 4 025                             | 1 776  | 1 506                                | 3 227                      | 1 901  | 2 471                | 21 565                   |
| Juli .....                               | 1 794                                  | 3 262                             | 2 351                             | 1 125  | 890                                  | 1 819                      | 1 566  | 2 018                | 14 082                   |
| August .....                             | 968                                    | 1 658                             | 1 839                             | 714    | 528                                  | 811                        | 780    | 1 344                | 8 048                    |
| September .....                          | 836                                    | 2 155                             | 1 937                             | 914    | 548                                  | 978                        | 854    | 1 312                | 8 687                    |
| Oktober .....                            | 971                                    | 2 357                             | 2 453                             | 763    | 546                                  | 1 025                      | 1 278  | 1 454                | 10 169                   |
| November .....                           | 1 296                                  | 3 072                             | 3 526                             | 1 018  | 839                                  | 1 389                      | 1 488  | 1 128                | 13 267                   |
| Dezember .....                           | 1 875                                  | 3 437                             | 4 096                             | 1 541  | 1 334                                | 1 945                      | 1 748  | 1 151                | 16 673                   |
| 1999 Januar .....                        | 2 510                                  | 5 083                             | 5 502                             | 2 653  | 1 924                                | 3 189                      | 2 490  | 1 729                | 24 598                   |
| Februar .....                            | 3 374                                  | 6 567                             | 6 825                             | 3 375  | 2 370                                | 4 537                      | 3 622  | 2 336                | 32 185                   |
| März .....                               | 3 303                                  | 6 443                             | 6 743                             | 3 400  | 2 402                                | 4 277                      | 3 330  | 2 311                | 31 404                   |
| April .....                              | 1 980                                  | 3 551                             | 4 968                             | 1 643  | 1 585                                | 2 168                      | 1 972  | 1 671                | 18 934                   |
| Mai .....                                | 1 311                                  | 2 440                             | 3 556                             | 1 096  | 965                                  | 1 530                      | 1 264  | 1 397                | 13 022                   |
| Juni .....                               | 1 141                                  | 1 857                             | 2 199                             | 723    | 660                                  | 1 167                      | 790    | 1 254                | 9 379                    |
| Juli .....                               | 762                                    | 1 149                             | 1 162                             | 409    | 288                                  | 759                        | 626    | 935                  | 5 763                    |

<sup>1)</sup> Die Grundlage für die wirtschaftsfachliche Gliederung ist ab Jan. 1998 die "Klassifikation der Wirtschaftszweige (WZ 93/BA) für die Statistik der Bundesanstalt für Arbeit". Bis einschließlich Dezember 1997 fand das "Verzeichnis für Wirtschaftszweige für die Statistik der BA für Arbeit, unveränd. Nachdruck der Ausgabe 1973 vom Jan. 1990" Verwendung.

<sup>2)</sup> Stichtag jeweils 15. des Monats.

<sup>3)</sup> Bis Juni 1997 Berlin-West; ab Juli 1997 Berlin-West und Berlin-Ost.

<sup>3)</sup> Die Statistik erfaßt die Betriebe bzw. Betriebsstelle, für die dem Arbeitsamt Kurzarbeit angezeigt wurde.

Quelle: Bundesanstalt für Arbeit, Nürnberg

## Ergänzende Angaben für die Bauwirtschaft

## 5 Erwerbstätigkeit

5.5 Kurzarbeit im Baugewerbe nach Landesarbeitsamtsbezirken <sup>1)</sup>

## - Neue Länder und Berlin-Ost -

| Jahr<br>Stichtag <sup>1)</sup>           | Nord<br>(nur Mecklenburg-<br>Vorpommern) | Sachsen-<br>Anhalt<br>Thüringen | Sachsen | Berlin- <sup>2)</sup><br>Branden-<br>burg | Neue Länder<br>und<br>Berlin-Ost |
|--|--|---------------------------------|---------|---|----------------------------------|
| Betriebe mit Kurzarbeitern <sup>3)</sup> |  |                                 |         |   |                                  |
| 1997 D .....                             | 82                                       | 282                             | 240     | 191                                       | 779                              |
| 1998 D .....                             | 99                                       | 298                             | 316     | 325                                       | 977                              |
| 1997 Juli .....                          | 63                                       | 209                             | 201     | 151                                       | 596                              |
| August .....                             | 52                                       | 174                             | 184     | 154                                       | 534                              |
| September .....                          | 66                                       | 164                             | 167     | 133                                       | 493                              |
| Oktober .....                            | 65                                       | 150                             | 159     | 151                                       | 492                              |
| November .....                           | 55                                       | 165                             | 179     | 153                                       | 518                              |
| Dezember .....                           | 63                                       | 205                             | 192     | 170                                       | 594                              |
| 1998 Januar .....                        | 111                                      | 310                             | 348     | 283                                       | 992                              |
| Februar .....                            | 151                                      | 410                             | 511     | 414                                       | 1 402                            |
| März .....                               | 166                                      | 477                             | 605     | 532                                       | 1 689                            |
| April .....                              | 148                                      | 452                             | 498     | 491                                       | 1 502                            |
| Mai .....                                | 111                                      | 387                             | 398     | 453                                       | 1 263                            |
| Juni .....                               | 108                                      | 342                             | 324     | 373                                       | 1 064                            |
| Juli .....                               | 78                                       | 277                             | 271     | 280                                       | 854                              |
| August .....                             | 57                                       | 226                             | 179     | 237                                       | 657                              |
| September .....                          | 54                                       | 194                             | 165     | 213                                       | 594                              |
| Oktober .....                            | 66                                       | 154                             | 148     | 204                                       | 532                              |
| November .....                           | 66                                       | 158                             | 169     | 197                                       | 553                              |
| Dezember .....                           | 74                                       | 188                             | 172     | 227                                       | 625                              |
| 1999 Januar .....                        | 105                                      | 254                             | 272     | 287                                       | 867                              |
| Februar .....                            | 117                                      | 351                             | 378     | 396                                       | 1 167                            |
| März .....                               | 117                                      | 380                             | 428     | 426                                       | 1 267                            |
| April .....                              | 100                                      | 311                             | 325     | 353                                       | 1 015                            |
| Mai .....                                | 78                                       | 262                             | 260     | 290                                       | 826                              |
| Juni .....                               | 62                                       | 213                             | 225     | 258                                       | 692                              |
| Juli .....                               | 37                                       | 168                             | 176     | 197                                       | 535                              |
| Kurzarbeiter                             |  |                                 |         |   |                                  |
| 1997 D .....                             | 1 516                                    | 5 672                           | 3 206   | 3 771                                     | 13 704                           |
| 1998 D .....                             | 1 499                                    | 4 003                           | 3 556   | 5 230                                     | 12 832                           |
| 1997 Juli .....                          | 1 122                                    | 3 774                           | 2 302   | 2 326                                     | 9 103                            |
| August .....                             | 938                                      | 3 118                           | 1 888   | 3 028                                     | 8 197                            |
| September .....                          | 1 303                                    | 2 887                           | 1 662   | 2 915                                     | 7 812                            |
| Oktober .....                            | 1 186                                    | 2 621                           | 1 993   | 3 124                                     | 7 944                            |
| November .....                           | 1 289                                    | 3 264                           | 2 497   | 3 550                                     | 9 392                            |
| Dezember .....                           | 1 081                                    | 3 973                           | 2 659   | 3 794                                     | 10 306                           |
| 1998 Januar .....                        | 1 796                                    | 4 983                           | 4 717   | 5 638                                     | 15 436                           |
| Februar .....                            | 2 579                                    | 6 068                           | 6 706   | 7 781                                     | 20 678                           |
| März .....                               | 2 578                                    | 6 992                           | 8 534   | 9 472                                     | 24 687                           |
| April .....                              | 2 380                                    | 6 573                           | 6 055   | 8 588                                     | 21 263                           |
| Mai .....                                | 1 818                                    | 5 501                           | 4 467   | 6 970                                     | 16 774                           |
| Juni .....                               | 1 571                                    | 4 537                           | 3 106   | 5 430                                     | 12 941                           |
| Juli .....                               | 1 016                                    | 3 220                           | 2 380   | 4 171                                     | 9 512                            |
| August .....                             | 888                                      | 2 262                           | 1 256   | 3 083                                     | 6 719                            |
| September .....                          | 816                                      | 2 198                           | 1 382   | 2 980                                     | 6 911                            |
| Oktober .....                            | 870                                      | 1 751                           | 1 114   | 3 014                                     | 5 973                            |
| November .....                           | 768                                      | 1 884                           | 1 436   | 2 763                                     | 6 210                            |
| Dezember .....                           | 926                                      | 2 069                           | 1 517   | 2 870                                     | 6 685                            |
| 1999 Januar .....                        | 1 215                                    | 3 126                           | 3 173   | 4 220                                     | 10 487                           |
| Februar .....                            | 1 417                                    | 4 111                           | 4 364   | 5 334                                     | 13 711                           |
| März .....                               | 1 406                                    | 4 351                           | 4 571   | 5 551                                     | 14 373                           |
| April .....                              | 1 116                                    | 3 201                           | 2 998   | 4 578                                     | 10 826                           |
| Mai .....                                | 922                                      | 2 509                           | 2 133   | 3 533                                     | 8 237                            |
| Juni .....                               | 625                                      | 2 035                           | 1 747   | 3 010                                     | 6 575                            |
| Juli .....                               | 392                                      | 1 390                           | 964     | 2 468                                     | 4 606                            |

<sup>1)</sup> Die Grundlage für die wirtschaftsfachliche Gliederung ist ab Januar 1998 die "Klassifikation der Wirtschaftszweige (WZ 93 / BA) für die Statistik der Bundesanstalt für Arbeit". Bis einschließlich Dezember 1997 fand das "Verzeichnis für Wirtschaftszweige für die Statistik der BA für Arbeit, unverändert Nachdruck der Ausgabe 1973 vom Januar 1990" Verwendung.

1) Stichtag jeweils 15. des Monats.

2) Bis Juni 1997 Berlin-Ost und Brandenburg; ab Juli 1997 Berlin-Ost, -West und Brandenburg.

3) Die Statistik erfaßt die Betriebe bzw. Betriebsstelle, für die dem Arbeitsamt Kurzarbeit angezeigt wurde.

Ergänzende Angaben für die Bauwirtschaft  
6 Preise  
6.1 Ausgewählte Preisindizes für Bauwerke (Neubau \*)  
Deutschland  
6.1.1 Wohn- und Nichtwohngebäude  
1995 = 100

| Jahr<br>Monat      | Bauleistungen für Wohngebäude nach Leistungsgruppen |                |             |               |                               |                             |                     |   |                  |
|--------------------|---|----------------|-------------|---------------|-------------------------------|-----------------------------|---------------------|---|------------------|
|                    | Bauleistungen am Bauwerk                            | Rohbauarbeiten |             |               |                               |                             |                     |   |                  |
|                    |   | insgesamt      | Erdarbeiten | Mauerarbeiten | Beton- und Stahlbetonarbeiten | Zimmer- und Holzbauarbeiten | Abdichtungsarbeiten | Dachdekkungs- und Dachabdichtungsarbeiten | Klempnerarbeiten |
| 1997 D .....       | 99,1  | 97,4           | 95,1        | 97,8          | 96,4                          | 97,4                        | 99,7                | 100,6                                     | 101,1            |
| 1998 D .....       | 98,7  | 96,2           | 93,2        | 96,2          | 95,3                          | 96,3                        | 99,5                | 100,2                                     | 101,2            |
| 1997 August .....  | 99,1  | 97,4           | 94,8        | 97,7          | 96,4                          | 97,5                        | 99,7                | 100,5                                     | 101,2            |
| November ....      | 98,7  | 96,8           | 94,3        | 97,0          | 95,7                          | 96,9                        | 99,3                | 100,4                                     | 100,9            |
| 1998 Februar ..... | 98,3  | 96,0           | 93,0        | 96,1          | 95,1                          | 96,0                        | 98,9                | 99,9                                      | 100,8            |
| Mai .....          | 99,0  | 96,5           | 93,5        | 96,5          | 95,6                          | 96,6                        | 99,7                | 100,6                                     | 101,6            |
| August .....       | 98,9  | 96,4           | 93,4        | 96,3          | 95,5                          | 96,4                        | 99,7                | 100,3                                     | 101,3            |
| November ....      | 98,6  | 95,9           | 93,0        | 95,7          | 95,0                          | 96,1                        | 99,5                | 99,9                                      | 101,1            |
| 1999 Februar ..... | 98,3  | 95,5           | 92,1        | 95,6          | 94,5                          | 95,7                        | 99,6                | 99,5                                      | 101,0            |
| Mai .....          | 98,3  | 95,4           | 91,8        | 95,6          | 94,5                          | 95,5                        | 99,3                | 99,3                                      | 101,0            |
| August .....       | 98,4  | 95,6           | 92,0        | 95,6          | 94,7                          | 95,7                        | 99,3                | 99,6                                      | 101,1            |

| Jahr<br>Monat      | Bauleistungen für Wohngebäude nach Leistungsgruppen |                |                        |                        |                         |                              |                 |                  |                   |
|--------------------|---|----------------|------------------------|------------------------|-------------------------|------------------------------|-----------------|------------------|-------------------|
|                    | Rohbauarbeiten                                      | Ausbauarbeiten |                        |                        |                         |                              |                 |                  |                   |
|                    | Gerüstarbeiten                                      | insgesamt      | Naturwerksteinarbeiten | Betonwerksteinarbeiten | Putz- und Stuckarbeiten | Fliesen- und Plattenarbeiten | Estricharbeiten | Tischlerarbeiten | Metallbauarbeiten |
| 1997 D .....       | 97,1  | 100,7          | 100,4                  | 100,9                  | 97,7                    | 98,7                         | 99,0            | 101,9            | 102,3             |
| 1998 D .....       | 95,3  | 101,1          | 101,4                  | 102,1                  | 96,5                    | 97,2                         | 98,1            | 102,7            | 103,5             |
| 1997 August .....  | 97,0  | 100,7          | 100,4                  | 101,1                  | 97,7                    | 98,5                         | 98,9            | 101,9            | 102,4             |
| November ....      | 95,9  | 100,6          | 100,4                  | 100,9                  | 97,1                    | 98,1                         | 98,4            | 101,9            | 102,6             |
| 1998 Februar ..... | 95,2  | 100,5          | 100,6                  | 101,5                  | 96,5                    | 97,0                         | 97,6            | 102,0            | 102,7             |
| Mai .....          | 95,6  | 101,4          | 101,7                  | 102,4                  | 97,0                    | 97,6                         | 98,4            | 102,9            | 103,6             |
| August .....       | 95,5  | 101,3          | 101,6                  | 102,2                  | 96,6                    | 97,3                         | 98,3            | 103,0            | 103,8             |
| November ....      | 94,8  | 101,2          | 101,6                  | 102,1                  | 96,0                    | 96,8                         | 98,2            | 103,0            | 103,9             |
| 1999 Februar ..... | 93,7  | 101,1          | 101,2                  | 101,9                  | 95,7                    | 96,0                         | 97,6            | 103,0            | 103,8             |
| Mai .....          | 93,0  | 101,1          | 101,3                  | 101,9                  | 95,2                    | 95,6                         | 97,2            | 102,9            | 103,9             |
| August .....       | 93,6  | 101,1          | 101,7                  | 102,1                  | 95,3                    | 95,6                         | 97,0            | 102,9            | 104,2             |

| Jahr<br>Monat      | Bauleistungen für Wohngebäude nach Leistungsgruppen |                              |                        |                  |   |   |   | Bauleistungen am Bauwerk |                                 |
|--------------------|---|------------------------------|------------------------|------------------|---|---|---|--------------------------|---------------------------------|
|                    | Ver- glasungs- arbeiten                             | Maler- und Lackiererarbeiten | Boden- belag- arbeiten | Tapezierarbeiten | Heiz- und zentrale Wassererwärmungsanlag. | Gas-, Wasser-, Abwasser- Installationen in Gebäuden | elektrische Kabel- u. Lei- tungsanlagen in Gebäuden | Büro- gebäude            | gewerb- liche Betriebs- gebäude |
| 1997 D .....       | 102,7   | 101,0                        | 102,4                  | 102,8            | 101,8                                     | 101,4   | 102,2   | 99,6                     | 99,8                            |
| 1998 D .....       | 104,3   | 101,4                        | 103,3                  | 103,8            | 103,3                                     | 102,5   | 103,9   | 99,6                     | 99,9                            |
| 1997 August .....  | 102,8   | 101,0                        | 102,3                  | 103,0            | 102,0                                     | 101,5   | 102,2   | 99,6                     | 99,8                            |
| November ....      | 102,8   | 101,2                        | 102,5                  | 103,0            | 102,1                                     | 101,5   | 102,3   | 99,3                     | 99,7                            |
| 1998 Februar ..... | 103,3   | 101,0                        | 102,6                  | 103,2            | 102,4                                     | 101,6   | 103,0   | 99,1                     | 99,4                            |
| Mai .....          | 104,5   | 101,7                        | 103,5                  | 104,0            | 103,6                                     | 102,7   | 104,1   | 99,8                     | 100,2                           |
| August .....       | 104,5   | 101,7                        | 103,5                  | 104,0            | 103,5                                     | 102,8   | 104,2   | 99,8                     | 100,2                           |
| November ....      | 104,8   | 101,0                        | 103,5                  | 104,0            | 103,7                                     | 102,8   | 104,3   | 99,6                     | 99,9                            |
| 1999 Februar ..... | 104,9   | 100,4                        | 103,7                  | 103,5            | 103,9                                     | 103,1   | 104,7   | 99,3                     | 99,5                            |
| Mai .....          | 105,1   | 100,5                        | 103,6                  | 103,6            | 104,1                                     | 103,4   | 105,0   | 99,3                     | 99,4                            |
| August .....       | 105,2   | 100,7                        | 103,6                  | 103,6            | 104,2                                     | 103,5   | 105,3   | 99,4                     | 99,6                            |

6.1.2 Sonstige Bauwerke  
1995 = 100

| Jahr<br>Monat      | Bauleistungen am Bauwerk |                      |                             |                       |                       |                       |                               |            |             |
|--------------------|--------------------------|----------------------|-----------------------------|-----------------------|-----------------------|-----------------------|-------------------------------|------------|-------------|
|                    | Straßenbau               | Bundes- auto- bahnen | Bundes- und Landes- straßen | Brücken im Straßenbau | Spann- beton- Überbau | Stahl- beton- Überbau | Stahlverbund und Stahlüberbau | Ortskanäle | Kläranlagen |
| 1997 D .....       | 96,6                     | 96,5                 | 96,6                        | 98,0                  | 97,6                  | 97,2                  | 99,2                          | 96,6       | 99,3        |
| 1998 D .....       | 95,7                     | 95,7                 | 95,7                        | 97,4                  | 96,9                  | 96,3                  | 99,2                          | 95,6       | 99,3        |
| 1997 August .....  | 96,4                     | 96,3                 | 96,4                        | 98,0                  | 97,6                  | 97,1                  | 99,2                          | 96,3       | 99,3        |
| November ....      | 96,1                     | 96,0                 | 96,1                        | 97,5                  | 97,0                  | 96,6                  | 99,0                          | 96,1       | 99,1        |
| 1998 Februar ..... | 95,6                     | 95,6                 | 95,6                        | 97,2                  | 96,7                  | 96,2                  | 98,8                          | 95,4       | 98,9        |
| Mai .....          | 96,0                     | 96,0                 | 96,0                        | 97,7                  | 97,2                  | 96,7                  | 99,3                          | 95,8       | 99,5        |
| August .....       | 95,8                     | 95,8                 | 95,7                        | 97,6                  | 97,0                  | 96,4                  | 99,4                          | 95,7       | 99,5        |
| November ....      | 95,4                     | 95,4                 | 95,4                        | 97,2                  | 96,6                  | 96,0                  | 99,1                          | 95,3       | 99,3        |
| 1999 Februar ..... | 95,3                     | .                    | .                           | 96,5                  | .                     | .                     | .                             | 95,2       | 99,1        |
| Mai .....          | 95,2                     | .                    | .                           | 96,4                  | .                     | .                     | .                             | 95,0       | 99,2        |
| August .....       | 95,5                     | .                    | .                           | 96,7                  | .                     | .                     | .                             | 95,2       | 99,4        |

Siehe Fachserie 17, Reihe 4.

\*) Einschl. Umsatzsteuer.

## Ergänzende Angaben für die Bauwirtschaft

## 6 Preise

6.2 Kaufwerte für Bauland <sup>1)</sup>

| Jahr <sup>2)</sup><br>Vierteljahr | Bauland insgesamt |                      |            |                     | Baureifes Land |                      |            |                     |
|-----------------------------------|-------------------|----------------------|------------|---------------------|----------------|----------------------|------------|---------------------|
|                                   | Kauffälle         | veräußerte Fläche    | Kaufsumme  | Kaufwerte           | Kauffälle      | veräußerte Fläche    | Kaufsumme  | Kaufwert            |
|                                   | Anzahl            | 1 000 m <sup>2</sup> | 1 000 DM   | DM / m <sup>2</sup> | Anzahl         | 1 000 m <sup>2</sup> | 1 000 DM   | DM / m <sup>2</sup> |
| Deutschland                       |                   |                      |            |                     |                |                      |            |                     |
| 1992.....                         | 121 353           | 317 195              | 15 566 712 | 49,08               | 90 706         | 131 449              | 11 095 086 | 84,41               |
| 1995.....                         | 112 430           | 208 749              | 14 670 105 | 70,28               | 85 970         | 97 963               | 11 116 576 | 113,48              |
| 1996.....                         | 122 271           | 198 778              | 16 145 249 | 81,22               | 98 921         | 104 092              | 12 492 819 | 120,02              |
| 1997.....                         | 108 202           | 154 946              | 13 476 037 | 86,97               | 89 376         | 84 958               | 10 750 929 | 126,54              |
| 1998.....                         | 119 345           | 171 247              | 16 159 830 | 94,37               | 100 128        | 93 843               | 12 791 851 | 136,31              |
| 1996 1. Vj.....                   | 21 182            | 37 126               | 2 541 781  | 68,46               | 16 878         | 18 103               | 1 908 698  | 105,44              |
| 2. Vj.....                        | 24 204            | 37 607               | 2 808 303  | 74,67               | 19 618         | 20 388               | 2 186 930  | 107,27              |
| 3. Vj.....                        | 24 544            | 38 732               | 2 949 991  | 76,16               | 19 914         | 20 855               | 2 358 969  | 113,11              |
| 4. Vj.....                        | 30 133            | 46 944               | 4 516 335  | 96,21               | 24 854         | 25 026               | 3 532 846  | 141,17              |
| 1997 1. Vj.....                   | 16 517            | 22 732               | 1 873 231  | 82,40               | 13 807         | 13 626               | 1 543 605  | 113,28              |
| 2. Vj.....                        | 25 110            | 34 605               | 3 003 379  | 86,79               | 21 013         | 20 355               | 2 473 999  | 121,54              |
| 3. Vj.....                        | 24 454            | 33 171               | 2 906 490  | 87,62               | 20 149         | 18 614               | 2 323 693  | 124,84              |
| 4. Vj.....                        | 26 324            | 39 569               | 3 227 042  | 81,56               | 21 607         | 19 845               | 2 515 953  | 126,78              |
| 1998 1. Vj.....                   | 21 835            | 30 190               | 2 793 454  | 92,53               | 18 569         | 17 705               | 2 264 615  | 127,91              |
| 2. Vj.....                        | 26 402            | 35 033               | 3 181 649  | 90,82               | 22 529         | 20 610               | 2 580 681  | 125,21              |
| 3. Vj.....                        | 26 585            | 35 992               | 3 509 861  | 97,52               | 22 569         | 21 148               | 2 868 975  | 135,57              |
| 4. Vj.....                        | 25 764            | 40 895               | 3 762 930  | 92,01               | 21 337         | 20 823               | 2 855 602  | 137,14              |
| 1999 1. Vj.....                   | 22 166            | 29 454               | 2 642 259  | 89,71               | 19 110         | 17 082               | 2 177 565  | 127,48              |
| Früheres Bundesgebiet             |                   |                      |            |                     |                |                      |            |                     |
| 1962.....                         | 151 702           | 230 898              | 2 664 862  | 11,54               | 85 968         | 94 760               | 1 405 089  | 14,83               |
| 1970.....                         | 119 965           | 174 792              | 4 420 403  | 25,29               | 88 498         | 96 159               | 2 955 612  | 30,74               |
| 1980.....                         | 97 624            | 118 365              | 7 389 197  | 62,43               | 76 221         | 74 122               | 6 078 796  | 82,01               |
| 1990.....                         | 86 709            | 118 348              | 10 561 240 | 89,24               | 71 378         | 65 812               | 8 172 866  | 124,19              |
| 1992.....                         | 92 329            | 124 853              | 11 734 342 | 93,99               | 78 062         | 75 692               | 9 579 426  | 126,56              |
| 1995.....                         | 77 298            | 108 960              | 10 783 698 | 98,97               | 63 502         | 61 107               | 8 515 045  | 139,35              |
| 1996.....                         | 82 817            | 110 716              | 11 580 837 | 104,60              | 69 426         | 64 018               | 9 301 953  | 145,30              |
| 1997.....                         | 75 100            | 95 117               | 10 261 582 | 107,88              | 63 471         | 54 808               | 8 325 759  | 151,91              |
| 1998.....                         | 85 027            | 116 301              | 12 842 451 | 110,42              | 72 792         | 64 659               | 10 197 458 | 157,71              |
| 1996 1. Vj.....                   | 13 184            | 17 847               | 1 693 016  | 94,86               | 11 042         | 10 029               | 1 342 673  | 133,88              |
| 2. Vj.....                        | 17 581            | 22 031               | 2 203 701  | 100,03              | 14 805         | 12 817               | 1 771 984  | 138,26              |
| 3. Vj.....                        | 16 789            | 22 068               | 2 073 259  | 93,85               | 14 046         | 13 423               | 1 738 979  | 129,55              |
| 4. Vj.....                        | 21 823            | 29 783               | 3 357 127  | 112,72              | 18 284         | 17 016               | 2 686 361  | 157,88              |
| 1997 1. Vj.....                   | 10 799            | 12 952               | 1 337 397  | 103,26              | 9 328          | 8 232                | 1 125 605  | 136,74              |
| 2. Vj.....                        | 18 119            | 21 741               | 2 267 589  | 104,30              | 15 356         | 13 127               | 1 885 063  | 143,61              |
| 3. Vj.....                        | 17 633            | 22 126               | 2 296 705  | 103,80              | 14 700         | 12 583               | 1 862 447  | 148,01              |
| 4. Vj.....                        | 18 897            | 24 905               | 2 478 850  | 99,53               | 15 768         | 13 325               | 1 953 486  | 146,60              |
| 1998 1. Vj.....                   | 15 486            | 20 652               | 2 096 891  | 101,54              | 13 512         | 12 812               | 1 691 644  | 132,04              |
| 2. Vj.....                        | 18 819            | 23 813               | 2 501 273  | 105,04              | 16 324         | 14 198               | 2 037 392  | 143,50              |
| 3. Vj.....                        | 19 203            | 24 192               | 2 812 442  | 116,25              | 16 565         | 14 764               | 2 349 477  | 159,13              |
| 4. Vj.....                        | 18 362            | 28 171               | 3 030 082  | 107,58              | 15 338         | 13 830               | 2 273 789  | 164,41              |
| 1999 1. Vj.....                   | 15 561            | 19 184               | 2 103 257  | 109,64              | 13 597         | 12 047               | 1 765 168  | 146,53              |
| Neue Länder und Berlin-Ost        |                   |                      |            |                     |                |                      |            |                     |
| 1992.....                         | 29 024            | 192 342              | 3 832 370  | 19,92               | 12 644         | 55 758               | 1 515 660  | 27,18               |
| 1995.....                         | 35 132            | 99 789               | 3 886 407  | 38,95               | 22 468         | 36 856               | 2 601 531  | 70,59               |
| 1996.....                         | 39 454            | 88 062               | 4 564 412  | 51,83               | 29 495         | 40 074               | 3 190 866  | 79,62               |
| 1997.....                         | 33 102            | 59 829               | 3 214 454  | 53,73               | 25 905         | 30 151               | 2 425 170  | 80,43               |
| 1998.....                         | 34 318            | 54 946               | 3 317 380  | 60,37               | 27 336         | 29 184               | 2 594 393  | 88,90               |
| 1996 1. Vj.....                   | 7 998             | 19 279               | 848 765    | 44,03               | 5 836          | 8 074                | 566 025    | 70,10               |
| 2. Vj.....                        | 6 623             | 15 576               | 604 602    | 38,82               | 4 813          | 7 571                | 414 946    | 54,81               |
| 3. Vj.....                        | 7 755             | 16 665               | 876 733    | 52,61               | 5 868          | 7 432                | 619 990    | 83,42               |
| 4. Vj.....                        | 8 310             | 17 161               | 1 159 209  | 67,55               | 6 570          | 8 011                | 848 485    | 105,67              |
| 1997 1. Vj.....                   | 5 718             | 9 780                | 535 834    | 54,79               | 4 479          | 5 394                | 417 999    | 77,49               |
| 2. Vj.....                        | 6 991             | 12 865               | 735 790    | 57,19               | 5 657          | 7 229                | 588 937    | 81,47               |
| 3. Vj.....                        | 6 821             | 11 045               | 609 785    | 55,21               | 5 449          | 6 031                | 481 245    | 76,49               |
| 4. Vj.....                        | 7 427             | 14 664               | 748 193    | 51,02               | 5 839          | 6 520                | 562 467    | 86,27               |
| 1998 1. Vj.....                   | 6 349             | 9 539                | 696 563    | 73,03               | 5 057          | 4 893                | 572 971    | 117,10              |
| 2. Vj.....                        | 7 583             | 11 219               | 680 375    | 60,64               | 6 205          | 6 412                | 543 289    | 84,72               |
| 3. Vj.....                        | 7 382             | 11 800               | 697 419    | 59,10               | 6 004          | 6 383                | 517 499    | 81,07               |
| 4. Vj.....                        | 7 402             | 12 724               | 732 848    | 57,60               | 5 999          | 6 993                | 581 813    | 83,20               |
| 1999 1. Vj.....                   | 6 605             | 10 270               | 539 002    | 52,49               | 5 513          | 5 035                | 412 398    | 81,90               |

1) Ausführliche Angaben siehe Fachserie 17, Reihe 5.

2) Die Jahresangaben können wegen der in ihnen enthaltenen Nachmeldungen größer als die Summe aus den Kauffällen der vier Quartale sein.

Ergänzende Angaben für die Bauwirtschaft  
6 Preise  
6.3 Index der Erzeugerpreise ausgewählter gewerblicher Produkte \*)

1995 = 100

- Deutschland -

| Jahr<br>Monat     | Gewerbliche<br>Produkte<br>insgesamt | Bau- und<br>Baustoff-<br>maschinen | Steine und Erden, sonstige Bergbauerzeugnisse |             |  | Glas, Keramik, bearbeitete Steine und Erden |  |                          |                                   |
|-------------------|--------------------------------------|------------------------------------|---|-------------|--|---|--|--------------------------|-----------------------------------|
|                   |                                      |                                    | insgesamt                                     | Natursteine | Kies und<br>Sand,<br>gebrochene<br>Natursteine | insgesamt                                   | Keramische<br>Wand-, Boden-<br>fliesen und<br>-platten | Ziegel u.a<br>Baukeramik | Gipszeug-<br>nisse für<br>den Bau |
| 1997 D .....      | 99,9                                 | 101,4                              | 99,4  | 100,4       | 99,5   | 98,9  | 98,6   | 95,0                     | 100,4                             |
| 1998 D .....      | 99,5                                 | 101,9                              | 97,7  | 100,7       | 97,9   | 98,2  | 96,8   | 93,0                     | 90,7                              |
| 1997 August ..... | 100,3                                | 101,4                              | 99,0  | 100,1       | 99,0   | 98,9  | 99,1   | 95,2                     | 99,2                              |
| September .....   | 100,4                                | 101,4                              | 98,5  | 100,2       | 98,4   | 98,7  | 99,4   | 95,1                     | 101,5                             |
| Oktober .....     | 100,3                                | 101,4                              | 98,2  | 100,5       | 98,1   | 98,5  | 99,5   | 94,7                     | 101,5                             |
| November .....    | 100,3                                | 101,4                              | 98,5  | 100,5       | 98,4   | 98,4  | 99,2   | 94,9                     | 99,6                              |
| Dezember .....    | 100,2                                | 101,4                              | 98,2  | 100,5       | 98,1   | 98,2  | 98,7   | 94,8                     | 98,1                              |
| 1998 Januar ..... | 100,1                                | 101,7                              | 98,4  | 100,5       | 98,3   | 98,5  | 99,3   | 94,7                     | 96,5                              |
| Februar .....     | 100,1                                | 101,9                              | 98,0  | 100,6       | 97,8   | 98,3  | 97,0   | 94,4                     | 96,5                              |
| März .....        | 100,0                                | 101,8                              | 97,7  | 100,4       | 97,9   | 98,3  | 96,5   | 94,3                     | 95,0                              |
| April .....       | 100,0                                | 101,8                              | 97,8  | 100,7       | 98,1   | 98,2  | 97,6   | 94,0                     | 91,0                              |
| Mai .....         | 100,0                                | 101,8                              | 97,9  | 100,8       | 98,1   | 98,4  | 96,3   | 93,7                     | 90,3                              |
| Juni .....        | 99,9                                 | 101,9                              | 97,9  | 100,5       | 98,2   | 98,2  | 96,3   | 93,3                     | 90,3                              |
| Juli .....        | 99,7                                 | 102,0                              | 97,3  | 100,8       | 97,5   | 98,3  | 96,2   | 93,1                     | 89,9                              |
| August .....      | 99,5                                 | 102,0                              | 97,6  | 100,8       | 97,8   | 98,1  | 96,2   | 92,3                     | 88,2                              |
| September .....   | 99,4                                 | 102,0                              | 97,9  | 100,8       | 98,1   | 98,1  | 96,5   | 92,0                     | 87,8                              |
| Oktober .....     | 98,9                                 | 102,1                              | 97,3  | 100,9       | 97,4   | 98,0  | 96,7   | 91,8                     | 87,5                              |
| November .....    | 98,5                                 | 102,1                              | 97,5  | 100,9       | 97,8   | 98,2  | 96,6   | 91,5                     | 88,0                              |
| Dezember .....    | 98,3                                 | 102,2                              | 97,4  | 100,8       | 97,6   | 98,2  | 96,6   | 91,3                     | 87,2                              |
| 1999 Januar ..... | 97,8                                 | 102,5                              | 96,9  | 100,8       | 97,2   | 98,1  | 97,1   | 91,5                     | 86,7                              |
| Februar .....     | 97,7                                 | 102,5                              | 97,2  | 100,8       | 97,4   | 97,9  | 97,5   | 92,0                     | 86,0                              |
| März .....        | 97,7                                 | 102,8                              | 97,0  | 100,8       | 97,3   | 97,7  | 97,0   | 92,2                     | 85,5                              |
| April .....       | 98,3                                 | 103,2                              | 97,4  | 101,0       | 97,8   | 97,9  | 96,8   | 93,0                     | 85,0                              |
| Mai .....         | 98,3                                 | 103,2                              | 97,3  | 101,1       | 97,7   | 97,9  | 96,3   | 93,2                     | 85,9                              |
| Juni .....        | 98,4                                 | 103,2                              | 97,4  | 100,8       | 97,8   | 97,9  | 96,7   | 93,6                     | 89,0                              |
| Juli .....        | 98,7                                 | 103,3                              | 97,2  | 101,1       | 97,6   | 97,9  | 96,5   | 93,7                     | 90,8                              |
| August .....      | 98,8                                 | 103,1                              | 97,2  | 101,1       | 97,6   | 97,9  | 96,6   | 93,7                     | 91,6                              |

| Jahr<br>Monat     | Glas, Keramik, bearbeitete Steine und Erden                             |   |                                      | Mineralölzeugnisse    |                         | Nadel-<br>schnittholz<br>( Bauholz ) | Stahl- und<br>Leichtmetall-<br>baukon-<br>struktionen | Beton-<br>stahl | Lastkraft-<br>wagen mit<br>Selbstzün-<br>dung |
|-------------------|---|---|--------------------------------------|-----------------------|-------------------------|--------------------------------------|---|-----------------|---|
|                   | vorgefertigte<br>Bauelemente<br>aus Zement,<br>Beton oder<br>Kunststein | vorgefertigte<br>Gebäude aus<br>Zement oder<br>Betonfertig-<br>teilen | Frischbeton<br>(Transport-<br>beton) | Diesel-<br>kraftstoff | Bitumen<br>aus<br>Erdöl |                                      |   |                 |   |
| 1997 D .....      | 94,1  | 101,4   | 99,1                                 | 109,4                 | 100,8                   | 95,6                                 | 100,0   | 97,4            | 103,0   |
| 1998 D .....      | 92,9  | 99,8  | 99,7                                 | 100,0                 | 91,9                    | 97,2                                 | 102,2   | 95,9            | 104,7   |
| 1997 August ..... | 93,9  | 101,7   | 99,4                                 | 110,4                 | 92,9                    | 96,7                                 | 100,0   | 105,0           | 103,1   |
| September .....   | 93,8  | 101,7   | 99,0                                 | 108,4                 | 99,2                    | 96,9                                 | 100,0   | 105,0           | 103,0   |
| Oktober .....     | 93,5  | 100,5   | 99,0                                 | 109,7                 | 101,9                   | 97,2                                 | 100,1   | 107,0           | 103,4   |
| November .....    | 93,7  | 100,5   | 99,2                                 | 110,4                 | 101,5                   | 97,0                                 | 100,1   | 107,0           | 103,4   |
| Dezember .....    | 93,5  | 99,5  | 99,4                                 | 108,5                 | 103,3                   | 96,8                                 | 100,3   | 106,3           | 103,7   |
| 1998 Januar ..... | 93,2  | 99,5  | 99,8                                 | 104,3                 | 102,0                   | 96,8                                 | 100,6   | 108,4           | 103,7   |
| Februar .....     | 93,2  | 100,0   | 99,9                                 | 103,1                 | 102,1                   | 96,7                                 | 100,5   | 110,1           | 103,7   |
| März .....        | 93,4  | 100,0   | 99,6                                 | 101,0                 | 97,5                    | 96,8                                 | 101,5   | 108,4           | 104,1   |
| April .....       | 93,1  | 100,0   | 99,7                                 | 101,6                 | 92,3                    | 97,4                                 | 101,6   | 105,0           | 104,1   |
| Mai .....         | 92,4  | 99,9  | 100,1                                | 100,7                 | 88,8                    | 97,5                                 | 101,7   | 102,2           | 104,1   |
| Juni .....        | 92,4  | 99,9  | 99,4                                 | 99,8                  | 92,3                    | 97,7                                 | 101,7   | 99,5            | 104,9   |
| Juli .....        | 92,4  | 99,9  | 99,5                                 | 100,2                 | 89,1                    | 97,5                                 | 101,7   | 98,8            | 104,9   |
| August .....      | 92,4  | 99,9  | 99,6                                 | 98,3                  | 86,5                    | 97,4                                 | 102,9   | 92,0            | 104,9   |
| September .....   | 92,5  | 99,9  | 99,8                                 | 99,1                  | 91,1                    | 97,3                                 | 103,5   | 87,2            | 105,5   |
| Oktober .....     | 91,9  | 99,7  | 99,9                                 | 98,1                  | 89,3                    | 97,1                                 | 103,3   | 82,4            | 105,5   |
| November .....    | 93,6  | 99,6  | 99,6                                 | 97,7                  | 86,4                    | 96,9                                 | 103,5   | 79,7            | 105,5   |
| Dezember .....    | 93,7  | 99,6  | 99,6                                 | 95,7                  | 85,2                    | 96,8                                 | 103,3   | 79,0            | 105,5   |
| 1999 Januar ..... | 93,4  | 97,9  | 99,7                                 | 95,2                  | 94,6                    | 96,5                                 | 103,2   | 84,5            | 105,5   |
| Februar .....     | 93,6  | 97,9  | 99,6                                 | 94,7                  | 89,5                    | 96,6                                 | 103,1   | 85,8            | 105,5   |
| März .....        | 93,6  | 97,9  | 99,4                                 | 98,2                  | 85,7                    | 96,5                                 | 103,3   | 90,3            | 105,5   |
| April .....       | 93,2  | 97,9  | 100,0                                | 108,1                 | 87,8                    | 96,5                                 | 102,8   | 93,3            | 105,8   |
| Mai .....         | 93,4  | 98,0  | 99,5                                 | 106,1                 | 92,7                    | 96,5                                 | 102,8   | 94,3            | 106,2   |
| Juni .....        | 93,3  | 98,3  | 100,4                                | 108,4                 | 93,3                    | 96,5                                 | 102,8   | 96,4            | 106,3   |
| Juli .....        | 93,3  | 99,0  | 100,3                                | 113,0                 | 106,7                   | 96,6                                 | 103,0   | 101,9           | 106,3   |
| August .....      | 93,2  | 99,0  | 100,6                                | 114,8                 | 125,2                   | 96,6                                 | 103,0   | 105,0           | 106,7   |

\*) Ohne Umsatzsteuer.

Siehe Fachserie 17, Reihe 2.

## Ergänzende Angaben für die Bauwirtschaft

## 6 Preise

## 6.4 Preisindex für die Lebenshaltung

Alle privaten Haushalte

1995 = 100

- Deutschland -

| Jahr<br>Monat     | Lebenshaltung<br>insgesamt | Wohnungsmieten |  |   |
|-------------------|----------------------------|----------------|--|---|
|                   |                            | insgesamt      | Altbauwohnungen<br>bis zum<br>20.06.1948 | Neubauwohnungen<br>ab dem<br>20.06.1948 |
| 1994 D .....      | 98,3                       | 98,0           | -  | -                                       |
| 1995 D .....      | 100,0                      | 100,0          | 100,0                                    | 100,0                                   |
| 1996 D .....      | 101,4                      | 103,4          | 104,1                                    | 102,9                                   |
| 1997 D .....      | 103,3                      | 106,3          | 107,5                                    | 105,3                                   |
| 1998 D .....      | 104,3                      | 108,0          | 109,0                                    | 106,5                                   |
| 1994 August ..... | 98,9                       | 96,4           | -  | -                                       |
| September .....   | 98,7                       | 96,7           | -  | -                                       |
| Oktober .....     | 98,6                       | 97,0           | -  | -                                       |
| November .....    | 98,7                       | 97,3           | -  | -                                       |
| Dezember .....    | 98,9                       | 97,5           | -  | -                                       |
| 1995 Januar ..... | 99,2                       | 98,0           | 97,5                                     | 98,1                                    |
| Februar .....     | 99,7                       | 98,6           | 97,9                                     | 98,6                                    |
| März .....        | 99,7                       | 98,8           | 98,3                                     | 98,8                                    |
| April .....       | 99,8                       | 99,3           | 98,9                                     | 99,3                                    |
| Mai .....         | 99,9                       | 99,5           | 99,2                                     | 99,5                                    |
| Juni .....        | 100,1                      | 99,7           | 99,6                                     | 99,6                                    |
| Juli .....        | 100,3                      | 99,9           | 99,8                                     | 99,8                                    |
| August .....      | 100,3                      | 100,9          | 101,4                                    | 100,9                                   |
| September .....   | 100,3                      | 101,0          | 101,6                                    | 101,0                                   |
| Oktober .....     | 100,1                      | 101,2          | 101,7                                    | 101,3                                   |
| November .....    | 100,1                      | 101,4          | 101,9                                    | 101,4                                   |
| Dezember .....    | 100,4                      | 101,6          | 102,1                                    | 101,6                                   |
| 1996 Januar ..... | 100,6                      | 102,2          | 102,7                                    | 101,9                                   |
| Februar .....     | 101,1                      | 102,6          | 103,1                                    | 102,2                                   |
| März .....        | 101,2                      | 102,8          | 103,4                                    | 102,4                                   |
| April .....       | 101,2                      | 102,9          | 103,6                                    | 102,5                                   |
| Mai .....         | 101,4                      | 103,1          | 103,6                                    | 102,7                                   |
| Juni .....        | 101,5                      | 103,3          | 103,9                                    | 102,9                                   |
| Juli .....        | 101,7                      | 103,5          | 104,2                                    | 103,0                                   |
| August .....      | 101,6                      | 103,6          | 104,4                                    | 103,1                                   |
| September .....   | 101,6                      | 103,8          | 104,5                                    | 103,4                                   |
| Oktober .....     | 101,6                      | 104,1          | 105,1                                    | 103,5                                   |
| November .....    | 101,5                      | 104,3          | 105,3                                    | 103,7                                   |
| Dezember .....    | 101,9                      | 104,5          | 105,6                                    | 103,9                                   |
| 1997 Januar ..... | 102,6                      | 105,3          | 106,4                                    | 104,5                                   |
| Februar .....     | 102,9                      | 105,7          | 106,9                                    | 104,7                                   |
| März .....        | 102,8                      | 105,9          | 107,0                                    | 104,9                                   |
| April .....       | 102,6                      | 106,0          | 107,2                                    | 105,0                                   |
| Mai .....         | 103,0                      | 106,3          | 107,5                                    | 105,2                                   |
| Juni .....        | 103,1                      | 106,3          | 107,6                                    | 105,3                                   |
| Juli .....        | 103,9                      | 106,5          | 107,6                                    | 105,5                                   |
| August .....      | 104,0                      | 106,6          | 107,7                                    | 105,6                                   |
| September .....   | 103,8                      | 106,6          | 107,8                                    | 105,6                                   |
| Oktober .....     | 103,7                      | 106,7          | 108,0                                    | 105,6                                   |
| November .....    | 103,7                      | 106,8          | 108,1                                    | 105,8                                   |
| Dezember .....    | 103,9                      | 106,9          | 108,3                                    | 105,9                                   |
| 1998 Januar ..... | 103,9                      | 107,3          | 108,4                                    | 106,0                                   |
| Februar .....     | 104,1                      | 107,5          | 108,4                                    | 106,2                                   |
| März .....        | 104,0                      | 107,6          | 108,6                                    | 106,2                                   |
| April .....       | 104,1                      | 107,8          | 108,8                                    | 106,3                                   |
| Mai .....         | 104,4                      | 107,9          | 108,9                                    | 106,4                                   |
| Juni .....        | 104,5                      | 108,0          | 108,9                                    | 106,5                                   |
| Juli .....        | 104,8                      | 108,1          | 109,0                                    | 106,5                                   |
| August .....      | 104,6                      | 108,1          | 109,1                                    | 106,5                                   |
| September .....   | 104,4                      | 108,3          | 109,3                                    | 106,6                                   |
| Oktober .....     | 104,2                      | 108,3          | 109,4                                    | 106,7                                   |
| November .....    | 104,2                      | 108,3          | 109,5                                    | 106,7                                   |
| Dezember .....    | 104,3                      | 108,4          | 109,6                                    | 106,8                                   |
| 1999 Januar ..... | 104,1                      | 108,7          | 109,8                                    | 106,9                                   |
| Februar .....     | 104,3                      | 108,8          | 110,1                                    | 107,0                                   |
| März .....        | 104,4                      | 108,9          | 110,2                                    | 107,0                                   |
| April .....       | 104,8                      | 109,0          | 110,3                                    | 107,1                                   |
| Mai .....         | 104,8                      | 109,1          | 110,4                                    | 107,2                                   |
| Juni .....        | 104,9                      | 109,1          | 110,6                                    | 107,3                                   |
| Juli .....        | 105,4                      | 109,3          | 110,8                                    | 107,4                                   |
| August .....      | 105,3                      | 109,3          | 110,9                                    | 107,4                                   |

Siehe Fachserie 17, Reihe 7.



Ergänzende Angaben für die Bauwirtschaft  
7 Löhne

7.1 Durchschnittliche Arbeitszeiten und -verdienste der Arbeiter in ausgewählten Gewerbegruppen \*)

| Jahr<br>Monat<br>Leistungsguppe 1)<br>Land | Bezahlte Wochenstunden |                 |             |                  | Bruttostundenverdienste |                 |             |                  | Bruttowochenverdienste |                 |             |                  |
|--|------------------------|-----------------|-------------|------------------|-------------------------|-----------------|-------------|------------------|------------------------|-----------------|-------------|------------------|
|  | Produz. Gewerbe        | darunter        |             |                  | Produz. Gewerbe         | darunter        |             |                  | Produz. Gewerbe        | darunter        |             |                  |
|  |                        | Verarb. Gewerbe | Bau-gewerbe | Hoch- u. Tiefbau |                         | Verarb. Gewerbe | Bau-gewerbe | Hoch- u. Tiefbau |                        | Verarb. Gewerbe | Bau-gewerbe | Hoch- u. Tiefbau |
| Std.                                       | DM                     |                 |             | DM               |                         |                 | DM          |                  |                        |                 |             |                  |
| - Früheres Bundesgebiet -                  |                        |                 |             |                  |                         |                 |             |                  |                        |                 |             |                  |
| 1997 D .....                               | 37,7                   | 37,4            | 39,2        | 39,2             | 26,74                   | 26,78           | 25,89       | 25,87            | 1 010                  | 1 002           | 1 023       | 1 022            |
| 1998 D .....                               | 37,8                   | 37,5            | 39,0        | 39,0             | 27,30                   | 27,39           | 26,20       | 26,19            | 1 033                  | 1 028           | 1 029       | 1 028            |
| 1997 April .....                           | 37,9                   | 37,5            | 40,2        | 40,2             | 26,76                   | 26,84           | 25,69       | 25,67            | 1 014                  | 1 006           | 1 032       | 1 031            |
| Juli .....                                 | 37,9                   | 37,4            | 40,4        | 40,4             | 26,70                   | 26,71           | 26,03       | 26,01            | 1 011                  | 1 000           | 1 052       | 1 051            |
| Oktober .....                              | 37,9                   | 37,5            | 40,1        | 40,1             | 26,84                   | 26,90           | 25,85       | 25,84            | 1 017                  | 1 008           | 1 037       | 1 037            |
| 1998 Januar .....                          | 37,3                   | 37,4            | 35,9        | 35,9             | 27,01                   | 26,99           | 26,46       | 26,44            | 1 008                  | 1 010           | 951         | 950              |
| April .....                                | 37,8                   | 37,5            | 39,5        | 39,5             | 27,29                   | 27,38           | 26,14       | 26,12            | 1 032                  | 1 028           | 1 032       | 1 031            |
| Juli .....                                 | 37,9                   | 37,5            | 40,2        | 40,2             | 27,25                   | 27,35           | 26,21       | 26,20            | 1 033                  | 1 025           | 1 053       | 1 053            |
| Oktober .....                              | 38,0                   | 37,6            | 39,8        | 39,8             | 27,47                   | 27,60           | 26,13       | 26,12            | 1 044                  | 1 039           | 1 039       | 1 039            |
| 1999 Januar .....                          | 37,4                   | 37,3            | 36,5        | 36,5             | 27,58                   | 27,63           | 26,57       | 26,55            | 1 031                  | 1 032           | 970         | 969              |
| April .....                                | 37,6                   | 37,2            | 40,0        | 40,0             | 27,93                   | 28,07           | 26,43       | 26,42            | 1 051                  | 1 045           | 1 056       | 1 055            |
| davon (April 1999)                         |                        |                 |             |                  |                         |                 |             |                  |                        |                 |             |                  |
| Leistungsguppe 1 .....                     | 37,5                   | 37,0            | 39,8        | 39,8             | 30,80                   | 31,50           | 27,65       | 27,63            | 1 157                  | 1 165           | 1 101       | 1 100            |
| 2 .....                                    | 37,7                   | 37,4            | 40,2        | 40,2             | 25,67                   | 25,70           | 25,28       | 25,28            | 968                    | 962             | 1 016       | 1 016            |
| 3 .....                                    | 37,8                   | 37,5            | 40,3        | 40,3             | 22,44                   | 22,42           | 22,64       | 22,65            | 849                    | 841             | 912         | 912              |
| davon (April 1999)                         |                        |                 |             |                  |                         |                 |             |                  |                        |                 |             |                  |
| Schleswig-Holstein .....                   | 37,7                   | 37,6            | 38,0        | 38,0             | 26,89                   | 26,76           | 26,72       | 26,72            | 1 014                  | 1 006           | 1 014       | 1 014            |
| Hamburg .....                              | 38,3                   | 37,9            | 41,0        | .                | 30,55                   | 30,76           | 28,23       | .                | 1 170                  | 1 165           | 1 157       | .                |
| Niedersachsen .....                        | 36,0                   | 35,5            | 38,8        | .                | 29,99                   | 30,56           | 26,36       | .                | 1 080                  | 1 085           | 1 023       | .                |
| Bremen .....                               | 36,9                   | 36,7            | 39,6        | 39,6             | 30,50                   | 30,72           | 28,44       | 28,44            | 1 127                  | 1 127           | 1 125       | 1 125            |
| Nordrhein-Westfalen .....                  | 38,1                   | 37,6            | 39,8        | 39,8             | 27,50                   | 27,46           | 26,80       | 26,76            | 1 047                  | 1 034           | 1 066       | 1 064            |
| Hessen .....                               | 37,6                   | 37,1            | 40,7        | 40,7             | 28,05                   | 28,37           | 25,79       | 25,77            | 1 054                  | 1 052           | 1 049       | 1 049            |
| Rheinland-Pfalz .....                      | 38,1                   | 37,8            | 40,1        | 40,1             | 27,49                   | 27,68           | 25,79       | 25,79            | 1 049                  | 1 047           | 1 035       | 1 035            |
| Baden-Württemberg .....                    | 37,7                   | 37,4            | 40,3        | 40,3             | 28,58                   | 28,81           | 25,90       | 25,90            | 1 077                  | 1 077           | 1 044       | 1 044            |
| Bayern .....                               | 37,8                   | 37,3            | 40,6        | 40,6             | 26,61                   | 26,54           | 26,59       | 26,59            | 1 006                  | 990             | 1 080       | 1 080            |
| Saarland .....                             | 37,5                   | 37,2            | 38,3        | 38,3             | 28,56                   | 28,95           | 25,91       | 25,91            | 1 071                  | 1 077           | 993         | 993              |
| Berlin-West .....                          | 37,4                   | .               | 39,4        | 39,4             | 27,66                   | .               | 25,86       | 25,86            | 1 034                  | .               | 1 019       | 1 019            |
| - Neue Länder und Berlin-Ost -             |                        |                 |             |                  |                         |                 |             |                  |                        |                 |             |                  |
| 1997 D .....                               | 39,5                   | 39,7            | 39,4        | 39,4             | 19,32                   | 18,60           | 19,79       | 19,80            | 767                    | 739             | 786         | 786              |
| 1998 D .....                               | 39,7                   | 39,8            | 39,3        | 39,3             | 19,65                   | 19,19           | 19,64       | 19,65            | 782                    | 765             | 780         | 780              |
| 1997 April .....                           | 39,8                   | 39,6            | 40,4        | 40,4             | 19,20                   | 18,49           | 19,68       | 19,68            | 763                    | 731             | 795         | 795              |
| Juli .....                                 | 40,0                   | 39,9            | 40,5        | 40,5             | 19,31                   | 18,53           | 19,78       | 19,79            | 773                    | 739             | 801         | 801              |
| Oktober .....                              | 40,0                   | 40,0            | 40,2        | 40,2             | 19,39                   | 18,84           | 19,51       | 19,51            | 775                    | 753             | 785         | 785              |
| 1998 Januar .....                          | 38,8                   | 39,8            | 38,6        | 38,6             | 19,72                   | 18,90           | 20,59       | 20,59            | 766                    | 752             | 754         | 754              |
| April .....                                | 39,8                   | 39,8            | 40,0        | 40,0             | 19,64                   | 19,26           | 19,49       | 19,50            | 782                    | 766             | 779         | 779              |
| Juli .....                                 | 40,1                   | 39,9            | 40,5        | 40,5             | 19,57                   | 19,16           | 19,50       | 19,50            | 784                    | 765             | 789         | 789              |
| Oktober .....                              | 40,0                   | 39,9            | 40,3        | 40,3             | 19,68                   | 19,31           | 19,43       | 19,44            | 787                    | 771             | 783         | 783              |
| 1999 Januar .....                          | 38,9                   | 39,6            | 37,0        | 37,0             | 20,04                   | 19,46           | 20,33       | 20,33            | 780                    | 771             | 753         | 753              |
| April .....                                | 39,7                   | 39,5            | 40,2        | 40,2             | 20,04                   | 19,74           | 19,48       | 19,49            | 795                    | 780             | 784         | 784              |
| davon (April 1999)                         |                        |                 |             |                  |                         |                 |             |                  |                        |                 |             |                  |
| Leistungsguppe 1 .....                     | 39,4                   | 39,4            | 39,9        | 39,9             | 21,98                   | 21,77           | 20,88       | 20,88            | 867                    | 857             | 833         | 833              |
| 2 .....                                    | 39,9                   | 39,7            | 40,6        | 40,6             | 18,42                   | 18,01           | 18,80       | 18,81            | 735                    | 715             | 764         | 764              |
| 3 .....                                    | 39,9                   | 39,6            | 40,3        | 40,3             | 16,45                   | 15,96           | 17,15       | 17,15            | 657                    | 632             | 692         | 692              |
| davon (April 1999)                         |                        |                 |             |                  |                         |                 |             |                  |                        |                 |             |                  |
| Brandenburg .....                          | 38,8                   | 39,4            | 38,2        | 38,2             | 21,01                   | 20,70           | 18,84       | 18,84            | 815                    | 815             | 719         | 719              |
| Mecklenburg/Vorpomm .....                  | 39,9                   | 40,3            | 39,6        | 39,5             | 20,21                   | 20,81           | 19,04       | 19,04            | 806                    | 838             | 753         | 753              |
| Sachsen .....                              | 39,6                   | 39,5            | 40,2        | 40,2             | 19,64                   | 19,62           | 19,21       | 19,22            | 778                    | 774             | 772         | 772              |
| Sachsen/Anhalt .....                       | 40,1                   | 39,7            | 41,1        | 41,1             | 20,02                   | 19,36           | 19,99       | 19,99            | 803                    | 768             | 822         | 822              |
| Thüringen .....                            | 40,1                   | 39,6            | 41,8        | 41,8             | 19,02                   | 18,53           | 19,58       | 19,58            | 762                    | 734             | 818         | 818              |
| Berlin-Ost .....                           | 38,7                   | 38,8            | 38,8        | 38,8             | 25,14                   | 24,09           | 22,51       | 22,51            | 972                    | 935             | 873         | 873              |

Siehe Fachserie 16, Reihe 2.1.

\*) Gliederung nach der Klassifikation der Wirtschaftszweige, Ausgabe 1993 (WZ 1993).

1) 1 = Facharbeiter, auch qualifizierte oder hochqualifizierte Facharbeiter, Spezialfacharbeiter, Facharbeiter mit meisterlichem Können, Meister und Vorarbeiter im Stundenlohn, Betriebshandwerker, Gelemte Facharbeiter, Facharbeiter mit Berufsausbildung und Erfahrung u.a.;  
2 = Spezialarbeiter, qualifizierte angelernte Arbeiter, angelernte Arbeiter mit besonderen Fähigkeiten, angelernte Arbeiter, vollwertige Betriebsarbeiter, angelernte Hilfsarbeiter, Betriebsarbeiter u.ä.;  
3 = Hilfsarbeiter, ungelernete Arbeiter, einfache Arbeiter u.a.

7.2 Index der tariflichen Stundenlöhne (Zeitlohn) für männliche Arbeiter der höchsten tarifmäßigen Altersstufe  
1991 = 100

- Früheres Bundesgebiet -

| Jahr<br>Monat     | Produzierendes<br>Gewerbe <sup>1)</sup> | Darunter<br>Verarbeitendes Gewerbe |   | Baugewerbe <sup>2)</sup> |                           |                             |
|-------------------|---|------------------------------------|---|--------------------------|---------------------------|-----------------------------|
|                   |   | zusammen                           | dar. Gewinnung und<br>Verarbeitung von<br>Steinen und Erden | zusammen                 | Hochbau<br>und<br>Tiefbau | Ausbaugewerbe <sup>3)</sup> |
| 1994 D .....      | 115,0                                   | 116,1                              | 116,3   | 114,0                    | 113,6                     | 115,2                       |
| 1995 D .....      | 118,7                                   | 119,8                              | 120,2   | 117,9                    | 117,5                     | 119,0                       |
| 1996 D .....      | 124,4                                   | 126,3                              | 123,3   | 120,5                    | 120,3                     | 121,1                       |
| 1997 D .....      | 126,0                                   | 127,9                              | 125,3   | 122,1                    | 121,9                     | 122,5                       |
| 1998 D .....      | 128,4                                   | 130,5                              | 127,0   | 123,7                    | 123,7                     | 123,9                       |
| 1997 Juli .....   | 126,4                                   | 128,3                              | 125,8   | 122,4                    | 122,3                     | 122,7                       |
| Oktober .....     | 126,5                                   | 128,5                              | 125,9   | 122,5                    | 122,3                     | 123,1                       |
| 1998 Januar ..... | 126,6                                   | 128,5                              | 126,0   | 122,5                    | 122,3                     | 123,2                       |
| April .....       | 128,8                                   | 130,9                              | 126,7   | 124,0                    | 124,1                     | 123,6                       |
| Juli .....        | 129,0                                   | 131,1                              | 127,6   | 124,2                    | 124,1                     | 124,3                       |
| Oktober .....     | 129,2                                   | 131,4                              | 127,7   | 124,2                    | 124,1                     | 124,3                       |
| 1999 Januar ..... | 129,3                                   | 131,5                              | 127,9   | 124,2                    | 124,1                     | 124,4                       |
| April .....       | 132,0                                   | 134,2                              | 128,3   | 127,1                    | 127,7                     | 125,4                       |
| Juli .....        | 132,6                                   | 134,9                              | 130,7   | 127,5                    | 127,7                     | 127,1                       |

Siehe Fachserie 16, Reihe 4.3.

1) Gemäß Systematik der Wirtschaftszweige, Ausgabe 1979; ohne Baugewerbe jedoch einschl. Hoch- und Tiefbau.

2) Ohne Spezialbau, Stukkateurgewerbe, Gipserei und Verputzerei, Bauhilfsgewerbe.  
3) Einschließlich Zimmererei und Dachdeckerei.

## Ergänzende Angaben für die Bauwirtschaft

## 8 Geld und Kredit

8.1 Bauspargeschäft  
- Deutschland -

| Jahr<br>Monat                    | Abgeschlossene<br>Bausparverträge<br>im Berichtszeitraum |                        | Zuteilungs-<br>aufkommen<br>im Berichtszeitraum |  |                                      | Einlagen und<br>aufgenommene<br>Gelder <sup>1)</sup> |                                  | Plan-<br>mäßige<br>Zuteil-<br>ungen <sup>1)</sup> | Ausleihungen <sup>1)</sup> |                      |
|----------------------------------|--|------------------------|---|--|--------------------------------------|--|----------------------------------|---|----------------------------|----------------------|
|                                  | Verträge   | Bau-<br>spar-<br>summe | Spargeld-<br>einzah-<br>lungen <sup>2)</sup>    | Wohnungs-<br>bauprä-<br>mien<br>(Gutschriften) | Zins- und<br>Tilgungs-<br>leistungen | Sparein-<br>lagen-<br>bestand                        | Aufge-<br>nommene<br>Fremdmittel |   | Hypo-<br>theken            | Zwischen-<br>kredite |
|                                  | Anzahl   | Mill. DM               |   |  |                                      |  |                                  |   |                            |                      |
| <b>Bausparkassen insgesamt</b>   |  |                        |   |  |                                      |  |                                  |   |                            |                      |
| 1995 .....                       | 3 270 745  | 132 251,7              | 37 535,7  | 428,4  | 28 230,7                             | 156 793,1  | 32 645,4                         | 1 224 134,0                                       | 101 810,2                  | 60 480,8             |
| 1996 .....                       | 4 349 628  | 170 965,4              | 43 700,7  | 332,6  | 29 587,2                             | 168 062,8  | 34 746,4                         | 1 280 248,7                                       | 100 237,1                  | 68 186,9             |
| 1997 .....                       | 3 862 104  | 157 076,1              | 46 558,8  | 382,3  | 30 201,7                             | 178 501,0  | 38 492,1                         | 1 362 459,5                                       | 98 905,4                   | 76 170,5             |
| 1998 .....                       | 3 787 968  | 153 416,8              | 45 058,3  | 646,9  | 31 763,5                             | 182 177,8  | 46 294,7                         | 1 442 200,2                                       | 96 398,9                   | 83 810,3             |
| 1998 August .....                | 286 800  | 10 815,5               | 3 196,9   | 59,2   | 2 512,7                              | 175 765,1  | 41 487,2                         | 1 416 310,5                                       | 97 717,2                   | 80 163,4             |
| September .....                  | 286 503  | 11 701,7               | 3 587,4   | 64,8   | 2 628,2                              | 175 305,0  | 43 536,2                         | 1 422 785,4                                       | 97 846,1                   | 80 786,7             |
| Oktober .....                    | 301 655  | 12 041,8               | 3 558,6   | 49,0   | 2 678,1                              | 174 996,0  | 44 263,1                         | 1 429 833,4                                       | 97 762,0                   | 81 291,5             |
| November .....                   | 328 191  | 12 710,8               | 3 592,7   | 50,5   | 2 764,0                              | 175 363,8  | 44 304,6                         | 1 435 785,3                                       | 96 702,9                   | 82 215,4             |
| Dezember .....                   | 542 628  | 21 274,5               | 5 587,1   | 48,3   | 3 529,8                              | 181 849,7  | 45 952,5                         | 1 442 200,2                                       | 96 373,7                   | 83 907,9             |
| 1999 Januar .....                | 309 135  | 12 108,6               | 3 732,2   | 30,5   | 2 423,4                              | 181 884,9  | 44 426,7                         | 1 448 249,9                                       | 96 067,2                   | 83 800,9             |
| Februar .....                    | 326 886  | 12 759,3               | 4 099,3   | 41,8   | 2 872,8                              | 182 565,4  | 44 573,4                         | 1 453 864,6                                       | 94 713,4                   | 84 014,3             |
| März .....                       | 394 295  | 16 507,9               | 4 969,7   | 76,8   | 3 348,2                              | 183 202,3  | 45 255,0                         | 1 461 138,4                                       | 93 698,5                   | 85 021,0             |
| April .....                      | 343 666  | 13 904,7               | 4 067,9   | 71,0   | 3 007,6                              | 182 998,1  | 42 676,0                         | 1 468 722,9                                       | 92 909,8                   | 85 421,5             |
| Mai .....                        | 310 744  | 12 572,4               | 3 554,0   | 109,6  | 2 780,9                              | 182 899,6  | 43 857,1                         | 1 482 702,5                                       | 91 621,2                   | 86 204,1             |
| Juni .....                       | 315 170  | 13 572,2               | 3 799,9   | 89,2   | 3 073,1                              | 182 908,8  | 44 115,6                         | 1 489 941,7                                       | 90 817,7                   | 87 262,7             |
| Juli .....                       | 309 454  | 13 541,6               | 3 803,2   | 56,0   | 2 540,4                              | 182 524,8  | 44 894,0                         | 1 498 270,9                                       | 90 015,0                   | 88 023,8             |
| August .....                     | 291 743  | 12 684,1               | 3 371,8   | 70,1   | 2 562,5                              | 182 509,8  | 45 601,1                         | 1 504 753,4                                       | 88 896,8                   | 89 292,0             |
| <b>Private Bausparkassen</b>     |  |                        |   |  |                                      |  |                                  |   |                            |                      |
| 1995 .....                       | 2 146 614  | 90 074,3               | 26 015,6  | 294,5  | 20 036,7                             | 107 819,2  | 23 380,3                         | 829 635,3   | 70 337,6                   | 39 985,4             |
| 1996 .....                       | 2 768 084  | 113 780,5              | 30 633,1  | 222,7  | 20 841,0                             | 115 983,1  | 25 155,1                         | 877 718,8   | 68 656,7                   | 45 668,6             |
| 1997 .....                       | 2 534 314  | 107 562,9              | 32 966,7  | 234,6  | 21 170,0                             | 123 735,7  | 26 911,7                         | 930 340,8   | 67 284,5                   | 51 337,7             |
| 1998 .....                       | 2 442 548  | 102 317,5              | 31 350,1  | 435,8  | 22 306,1                             | 126 029,7  | 33 820,7                         | 988 940,2   | 64 893,3                   | 57 398,1             |
| 1998 August .....                | 171 566  | 7 240,8                | 2 215,0   | 41,0   | 1 764,4                              | 121 366,0  | 29 654,1                         | 970 026,6   | 66 044,0                   | 54 230,8             |
| September .....                  | 178 634  | 7 738,1                | 2 484,7   | 47,5   | 1 818,0                              | 121 029,1  | 31 606,7                         | 974 610,2   | 66 149,3                   | 54 760,6             |
| Oktober .....                    | 192 601  | 8 136,0                | 2 534,4   | 41,3   | 1 911,4                              | 120 811,3  | 32 363,3                         | 979 927,7   | 65 930,7                   | 55 126,2             |
| November .....                   | 204 846  | 8 359,0                | 2 482,3   | 33,8   | 1 968,2                              | 121 105,2  | 32 482,6                         | 984 262,7   | 65 046,6                   | 55 949,0             |
| Dezember .....                   | 320 127  | 13 646,6               | 3 822,5   | 39,1   | 2 549,9                              | 125 701,5  | 33 478,5                         | 988 940,2   | 64 868,1                   | 57 495,6             |
| 1999 Januar .....                | 204 884  | 8 353,7                | 2 587,8   | 26,7   | 1 694,4                              | 125 674,4  | 32 847,3                         | 993 432,0   | 64 586,1                   | 57 333,8             |
| Februar .....                    | 211 196  | 8 691,4                | 2 896,7   | 25,9   | 2 017,0                              | 126 233,6  | 33 335,2                         | 997 404,5   | 63 598,2                   | 57 491,5             |
| März .....                       | 250 144  | 11 225,4               | 3 449,5   | 53,5   | 2 317,7                              | 126 657,1  | 34 219,8                         | 1 002 983,4                                       | 62 923,0                   | 58 262,7             |
| April .....                      | 228 392  | 9 652,3                | 2 473,4   | 54,4   | 2 190,1                              | 126 430,9  | 31 652,4                         | 1 008 799,3                                       | 62 252,9                   | 58 576,9             |
| Mai .....                        | 204 181  | 8 663,4                | 2 473,4   | 86,8   | 1 945,0                              | 126 348,2  | 32 942,5                         | 1 013 120,0                                       | 61 280,5                   | 59 213,2             |
| Juni .....                       | 210 756  | 9 461,9                | 2 687,3   | 53,7   | 2 152,4                              | 126 451,2  | 32 890,1                         | 1 018 508,3                                       | 60 686,8                   | 60 107,5             |
| Juli .....                       | 208 622  | 9 471,3                | 2 747,1   | 42,1   | 1 736,0                              | 126 228,5  | 33 629,5                         | 1 024 981,7                                       | 60 032,0                   | 60 648,0             |
| August .....                     | 191 260  | 8 648,6                | 2 353,9   | 45,2   | 1 769,5                              | 126 260,9  | 33 946,8                         | 1 029 826,6                                       | 59 182,3                   | 61 628,3             |
| <b>Öffentliche Bausparkassen</b> |  |                        |   |  |                                      |  |                                  |   |                            |                      |
| 1995 .....                       | 1 124 131  | 42 177,4               | 11 520,1  | 133,9  | 8 194,0                              | 46 973,9   | 9 265,1                          | 394 498,7   | 31 472,6                   | 20 495,4             |
| 1996 .....                       | 1 581 544  | 57 204,9               | 13 087,6  | 109,9  | 8 726,2                              | 52 079,7   | 9 591,3                          | 412 527,9   | 31 580,4                   | 22 518,3             |
| 1997 .....                       | 1 327 790  | 49 515,1               | 13 592,1  | 147,7  | 9 031,7                              | 54 765,3   | 11 580,4                         | 432 118,7   | 31 620,9                   | 24 832,8             |
| 1998 .....                       | 1 345 420  | 51 099,3               | 13 708,2  | 211,1  | 9 457,5                              | 56 148,1   | 12 474,0                         | 453 260,0   | 31 505,6                   | 26 412,2             |
| 1998 August .....                | 95 234   | 3 574,7                | 981,9   | 18,2   | 748,2                                | 54 399,0   | 11 833,1                         | 446 283,9   | 31 673,2                   | 25 932,7             |
| September .....                  | 107 869  | 3 963,6                | 1 122,7   | 17,3   | 810,1                                | 54 275,8   | 11 929,5                         | 448 175,2   | 31 696,8                   | 26 026,1             |
| Oktober .....                    | 109 054  | 3 905,8                | 1 024,2   | 7,6  | 766,6                                | 54 184,8   | 11 899,8                         | 449 905,7   | 31 831,3                   | 26 165,3             |
| November .....                   | 123 345  | 4 351,8                | 1 110,4   | 16,7   | 795,8                                | 54 258,6   | 11 822,1                         | 451 522,6   | 31 656,3                   | 26 266,3             |
| Dezember .....                   | 222 501  | 7 628,0                | 1 764,6   | 9,2  | 979,9                                | 56 148,1   | 12 474,0                         | 453 260,0   | 31 605,6                   | 26 412,2             |
| 1999 Januar .....                | 104 251  | 3 754,9                | 1 144,4   | 3,9  | 729,0                                | 56 210,5   | 11 579,5                         | 454 817,9   | 31 481,0                   | 26 467,1             |
| Februar .....                    | 115 690  | 4 067,9                | 1 202,7   | 15,9   | 855,8                                | 56 331,7   | 11 238,2                         | 456 460,0   | 31 115,2                   | 26 522,8             |
| März .....                       | 144 151  | 5 282,2                | 1 520,1   | 23,3   | 1 030,5                              | 56 545,2   | 11 035,2                         | 458 155,0   | 30 775,5                   | 26 758,2             |
| April .....                      | 115 274  | 4 252,4                | 1 163,2   | 16,5   | 817,6                                | 56 567,2   | 11 023,7                         | 459 923,6   | 30 656,9                   | 26 844,6             |
| Mai .....                        | 106 563  | 3 908,9                | 1 080,6   | 22,9   | 836,0                                | 56 651,3   | 10 914,5                         | 469 582,5   | 30 340,7                   | 26 990,8             |
| Juni .....                       | 104 414  | 4 110,3                | 1 132,6   | 35,5   | 920,7                                | 56 455,6   | 11 225,6                         | 471 433,4   | 30 130,9                   | 27 155,2             |
| Juli .....                       | 100 832  | 4 070,2                | 1 056,1   | 13,9   | 804,4                                | 56 296,4   | 11 264,5                         | 473 289,2   | 29 983,0                   | 27 375,9             |
| August .....                     | 100 483  | 4 015,5                | 1 017,9   | 25,0   | 793,0                                | 56 249,0   | 11 654,2                         | 474 926,8   | 29 714,5                   | 27 663,7             |

1) Stand am Ende der Berichtszeit.

2) Ohne Zinsgutschriften.

Quelle: Bundesgeschäftsstelle Landesbausparkasse, Bonn; Verband der privaten Bausparkassen e. V., Bonn

Ergänzende Angaben für die Bauwirtschaft  
8 Geld und Kredit  
8.2 Bestand an Hypothekarkrediten auf Wohngrundstücke \*)  
Mill. DM  
- Deutschland -

| Vierteljahr      | Insgesamt | Kreditinstitute |                                 |              |             |  |                      | Bausparkassen | Versicherungen | Darunter: Lebensversicherungen |
|------------------|-----------|-----------------|---------------------------------|--------------|-------------|--|----------------------|---------------|----------------|--------------------------------|
|                  |           | zusammen        | Boden- und Kommunal-kreditinst. | Kreditbanken | Spar-kassen | Kredit-genossen-schaften <sup>1)</sup> | Übrige <sup>2)</sup> |               |                |                                |
| 1998 1. Vj ..... | 1 209 088 | 982 871         | 521 291                         | 38 709       | 254 862     | 125 549                                | 42 460               | 98 346        | 127 871        | 112 262                        |
| 2. Vj .....      | 1 219 927 | 993 608         | 525 800                         | 39 097       | 257 990     | 126 518                                | 44 203               | 97 856        | 128 463        | 113 128                        |
| 3. Vj .....      | 1 238 796 | 1 012 436       | 534 327                         | 39 696       | 262 305     | 130 004                                | 46 104               | 97 846        | 128 514        | 113 426                        |
| 4. Vj .....      | 1 264 565 | 1 040 840       | 546 658                         | 43 549       | 268 500     | 133 556                                | 48 577               | 96 374        | 127 351        | 113 017                        |

| Vierteljahr      | Insgesamt | Bankengruppen |                                 |                            |             |  |                              |                      | Versicherungen | darunter: Lebensversicherungen |
|------------------|-----------|---------------|---------------------------------|----------------------------|-------------|--|------------------------------|----------------------|----------------|--------------------------------|
|                  |           | zusammen      | Boden- und Kommunal-kreditinst. | Kreditbanken <sup>3)</sup> | Spar-kassen | Kredit-genossen-schaften <sup>1)</sup> | Bauspar-kassen <sup>4)</sup> | Übrige <sup>2)</sup> |                |                                |
| 1999 1. Vj ..... | 1 357 876 | 1 230 437     | 525 109                         | 126 945                    | 261 088     | 123 695                                | 135 866                      | 57 734               | 127 439        | 113 870                        |
| 2. Vj .....      | 1 386 781 | 1 259 255     | 533 351                         | 138 132                    | 264 896     | 127 383                                | 136 357                      | 59 136               | 127 526        | 114 859                        |

\*) Hypothekarkredite (einschl. kommunalverbürgter Hypothekarkredite) inländischer Unternehmen und Privatpersonen. Stand am Vierteljahresende, viertes Quartalsende gleich Jahresendstand.

1) Einschl. genossenschaftliche Zentralbanken sowie Deutsche Genossenschaftsbank.

2) Restgruppen Realkreditinstitute bzw. Banken mit Sonderaufgaben.

3) Durch geänderte Zuordnung der Bankengruppe Kreditbanken ab 1 Vj. 1999 mit vorherigen Zahlen nicht vergleichbar.

4) Seit Januar 1999 werden die Bausparkassen in die statistischen Darstellungen des Geschäfts aller Banken einbezogen. Eine Vergleichbarkeit mit den vorangegangenen Angaben ist nicht mehr möglich.

Quelle: Deutsche Bundesbank, Frankfurt am Main; Bundesaufsichtsamt für das Versicherungswesen, Berlin

8.3 Hypothekarkreditzinsen und Renditen festverzinslicher inländischer Wertpapiere  
Prozent  
- Deutschland -

| Berichtszeitraum  | Hypothekarkreditzinsen auf Wohngrundstücke |              |                             |              |                             |              |                             |              |     | Festverzinsl. Wertpapiere im Umlauf befindliche Wertpapiere (Umlaufrenditen) |
|-------------------|--|--------------|-----------------------------|--------------|-----------------------------|--------------|-----------------------------|--------------|-----|--|
|                   | Festzinsen                                 |              |                             |              |                             |              | Gleitzinsen                 |              |     |  |
|                   | auf 2 Jahre                                |              | auf 5 Jahre                 |              | auf 10 Jahre                |              | durchschnittlicher Zinssatz | Streu-breite |     |  |
|                   | durchschnittlicher Zinssatz                | Streu-breite | durchschnittlicher Zinssatz | Streu-breite | durchschnittlicher Zinssatz | Streu-breite |                             |              |     |  |
| 1997 August ..... | 5,31                                       | 4,76 - 5,89  | 5,84                        | 5,46 - 6,28  | 6,76                        | 6,42 - 7,23  | 6,18                        | 5,07 - 7,61  | 5,1 |  |
| September .       | 5,35                                       | 4,86 - 5,91  | 5,88                        | 5,49 - 6,38  | 6,77                        | 6,49 - 7,18  | 6,17                        | 5,01 - 7,55  | 5,1 |  |
| Oktober .....     | 5,55                                       | 4,99 - 6,17  | 5,96                        | 5,54 - 6,45  | 6,72                        | 6,42 - 7,15  | 6,22                        | 5,12 - 7,61  | 5,3 |  |
| November ..       | 5,73                                       | 5,27 - 6,33  | 6,15                        | 5,74 - 6,59  | 6,80                        | 6,59 - 7,23  | 6,33                        | 5,38 - 7,72  | 5,3 |  |
| Dezember ..       | 5,68                                       | 5,27 - 6,22  | 6,08                        | 5,80 - 6,49  | 6,66                        | 6,43 - 7,13  | 6,31                        | 5,38 - 7,50  | 5,1 |  |
| 1998 Januar ..... | 5,51                                       | 5,07 - 6,17  | 5,85                        | 5,59 - 6,38  | 6,40                        | 6,17 - 6,97  | 6,24                        | 5,25 - 7,61  | 4,9 |  |
| Februar .....     | 5,41                                       | 5,01 - 5,91  | 5,71                        | 5,46 - 6,31  | 6,24                        | 5,97 - 6,75  | 6,19                        | 5,22 - 7,61  | 4,7 |  |
| März .....        | 5,36                                       | 4,96 - 5,88  | 5,62                        | 5,38 - 6,11  | 6,11                        | 5,88 - 6,64  | 6,17                        | 5,12 - 7,72  | 4,7 |  |
| April .....       | 5,39                                       | 5,01 - 5,91  | 5,60                        | 5,38 - 6,06  | 6,04                        | 5,80 - 6,49  | 6,15                        | 5,12 - 7,61  | 4,8 |  |
| Mai .....         | 5,42                                       | 5,03 - 5,96  | 5,64                        | 5,40 - 6,06  | 6,07                        | 5,85 - 6,52  | 6,14                        | 5,12 - 7,61  | 4,8 |  |
| Juni .....        | 5,38                                       | 5,01 - 5,91  | 5,58                        | 5,38 - 6,06  | 6,00                        | 5,80 - 6,43  | 6,14                        | 5,12 - 7,61  | 4,7 |  |
| Juli .....        | 5,35                                       | 4,96 - 5,91  | 5,53                        | 5,33 - 6,06  | 5,93                        | 5,75 - 6,38  | 6,11                        | 5,12 - 7,61  | 4,6 |  |
| August .....      | 5,28                                       | 4,89 - 5,91  | 5,41                        | 5,17 - 5,91  | 5,81                        | 5,60 - 6,31  | 6,08                        | 5,07 - 7,61  | 4,4 |  |
| September .       | 5,05                                       | 4,59 - 5,75  | 5,19                        | 4,80 - 5,85  | 5,63                        | 5,36 - 6,28  | 5,98                        | 4,91 - 7,50  | 4,1 |  |
| Oktober .....     | 4,88                                       | 4,44 - 5,64  | 5,02                        | 4,70 - 5,75  | 5,49                        | 5,22 - 6,12  | 5,88                        | 4,76 - 7,50  | 4,0 |  |
| November ..       | 4,87                                       | 4,44 - 5,57  | 4,99                        | 4,73 - 5,64  | 5,48                        | 5,27 - 6,01  | 5,86                        | 4,76 - 7,23  | 4,1 |  |
| Dezember ..       | 4,70                                       | 4,18 - 5,48  | 4,80                        | 4,47 - 5,64  | 5,29                        | 5,01 - 5,91  | 5,78                        | 4,60 - 7,23  | 3,8 |  |
| 1999 Januar ..... | 4,52                                       | 4,01 - 5,38  | 4,60                        | 4,31 - 5,38  | 5,11                        | 4,91 - 5,61  | 5,67                        | 4,41 - 7,18  | 3,6 |  |
| Februar .....     | 4,46                                       | 4,01 - 5,12  | 4,53                        | 4,23 - 5,12  | 5,05                        | 4,80 - 5,54  | 5,61                        | 4,35 - 7,16  | 3,7 |  |
| März .....        | 4,51                                       | 4,01 - 5,07  | 4,64                        | 4,32 - 5,16  | 5,20                        | 4,80 - 5,54  | 5,63                        | 4,40 - 7,01  | 3,8 |  |
| April .....       | 4,39                                       | 3,82 - 5,05  | 4,54                        | 4,23 - 5,12  | 5,12                        | 4,86 - 5,49  | 5,58                        | 4,34 - 7,01  | 3,6 |  |
| Mai .....         | 4,30                                       | 3,75 - 5,01  | 4,47                        | 4,18 - 5,02  | 5,14                        | 4,84 - 5,49  | 5,50                        | 4,23 - 6,97  | 3,7 |  |
| Juni .....        | 4,45                                       | 3,97 - 5,12  | 4,72                        | 4,28 - 5,20  | 5,40                        | 4,86 - 5,80  | 5,53                        | 4,34 - 6,97  | 4,1 |  |
| Juli .....        | 4,79                                       | 4,28 - 5,38  | 5,17                        | 4,59 - 5,59  | 5,82                        | 4,99 - 6,17  | 5,64                        | 4,49 - 7,01  | 4,4 |  |
| August .....      | 5,10                                       | 4,56 - 5,67  | 5,58                        | 5,05 - 5,96  | 6,20                        | 4,99 - 6,59  | 5,72                        | 4,60 - 6,97  | 4,7 |  |

Quelle: Deutsche Bundesbank, Frankfurt am Main

Ergänzende Angaben für die Bauwirtschaft  
8 Geld und Kredit  
8.4 Konkurse und Vergleichsverfahren \*)  
- Früheres Bundesgebiet -

| Jahr<br>Monat     | Konkurse                                  |   |   |   |   |               |   |               |   |               |   |      | Vergleichs-<br>verfahren<br><br>Unter-<br>nehmen<br>und Freie<br>Berufe<br>insgesamt |
|-------------------|---|---|---|---|---|---------------|---|---------------|---|---------------|---|------|--|
|                   | Unternehmen<br>und<br>Freie Berufe        |   | Baugewerbe<br>insgesamt                   |   | darunter                                  |               |   |               |   |               |   |      |  |
|                   | zu-<br>sammen                             | darunter<br>mangels<br>Masse<br>abgelehnt | zu-<br>sammen                             | darunter<br>mangels<br>Masse<br>abgelehnt | vorbereitende<br>Baustellenarbeiten       |               | Hoch- und<br>Tiefbau                      |               | Bauinstallation                           |               | sonstiges<br>Baugewerbe                   |      |  |
| zu-<br>sammen     | darunter<br>mangels<br>Masse<br>abgelehnt | zu-<br>sammen                             | darunter<br>mangels<br>Masse<br>abgelehnt | zu-<br>sammen                             | darunter<br>mangels<br>Masse<br>abgelehnt | zu-<br>sammen | darunter<br>mangels<br>Masse<br>abgelehnt | zu-<br>sammen | darunter<br>mangels<br>Masse<br>abgelehnt | zu-<br>sammen | darunter<br>mangels<br>Masse<br>abgelehnt |      |  |
| 1996 .....        | 18 111                                    | 12 982                                    | 4 355                                     | 3 199                                     | 140                                       | 113           | 2 429                                     | 1 751         | 767                                       | 549           | 1 016                                     | 784  | 51   |
| 1997 .....        | 19 315                                    | 14 061                                    | 4 645                                     | 3 439                                     | 154                                       | 131           | 2 499                                     | 1 796         | 851                                       | 599           | 1 130                                     | 905  | 33   |
| 1998 .....        | 19 189                                    | 13 890                                    | 4 707                                     | 3 553                                     | 152                                       | 124           | 2 414                                     | 1 781         | 862                                       | 617           | 1 273                                     | 1025 | 24   |
| 1996 Dezember ... | 1 511                                     | 1 058                                     | 351                                       | 263                                       | 15  | 13            | 210                                       | 155           | 66  | 48            | 60  | 47   | 3  |
| 1997 Januar ..... | 1 418                                     | 1 009                                     | 328                                       | 245                                       | 8   | 6             | 182                                       | 132           | 60  | 44            | 77  | 63   | 2  |
| Februar .....     | 1 651                                     | 1 175                                     | 391                                       | 280                                       | 10  | 8             | 228                                       | 159           | 68  | 44            | 85  | 69   | 2  |
| März .....        | 1 570                                     | 1 096                                     | 415                                       | 283                                       | 9   | 8             | 239                                       | 158           | 69  | 45            | 98  | 72   | 3  |
| April .....       | 1 555                                     | 1 108                                     | 364                                       | 262                                       | 13  | 10            | 199                                       | 137           | 69  | 48            | 82  | 66   | 3  |
| Mai .....         | 1 594                                     | 1 195                                     | 388                                       | 299                                       | 12  | 9             | 203                                       | 152           | 74  | 54            | 99  | 84   | 5  |
| Juni .....        | 1 762                                     | 1 295                                     | 451                                       | 334                                       | 19  | 17            | 247                                       | 176           | 84  | 61            | 99  | 78   | -  |
| Juli .....        | 1 548                                     | 1 131                                     | 353                                       | 262                                       | 12  | 11            | 165                                       | 123           | 76  | 49            | 100                                       | 79   | 2  |
| August .....      | 1 661                                     | 1 241                                     | 389                                       | 296                                       | 11  | 10            | 219                                       | 163           | 62  | 48            | 94  | 72   | 5  |
| September ..      | 1 617                                     | 1 224                                     | 365                                       | 277                                       | 11  | 10            | 196                                       | 151           | 69  | 43            | 89  | 73   | 2  |
| Oktober .....     | 1 708                                     | 1 267                                     | 421                                       | 319                                       | 19  | 16            | 212                                       | 154           | 80  | 59            | 109                                       | 90   | 1  |
| November ....     | 1 581                                     | 1 151                                     | 369                                       | 280                                       | 11  | 10            | 201                                       | 146           | 74  | 56            | 82  | 68   | 3  |
| Dezember ...      | 1 654                                     | 1 170                                     | 412                                       | 303                                       | 19  | 16            | 209                                       | 146           | 66  | 48            | 116                                       | 91   | 5  |
| 1998 Januar ..... | 1 559                                     | 1 174                                     | 382                                       | 291                                       | 16  | 15            | 199                                       | 147           | 69  | 49            | 98  | 80   | 1  |
| Februar .....     | 1 575                                     | 1 142                                     | 406                                       | 316                                       | 16  | 13            | 208                                       | 157           | 70  | 48            | 111                                       | 97   | 1  |
| März .....        | 1 820                                     | 1 330                                     | 460                                       | 338                                       | 15  | 12            | 246                                       | 178           | 78  | 57            | 120                                       | 90   | 4  |
| April .....       | 1 631                                     | 1 155                                     | 406                                       | 309                                       | 12  | 9             | 225                                       | 169           | 72  | 51            | 97  | 80   | 2  |
| Mai .....         | 1 555                                     | 1 119                                     | 388                                       | 302                                       | 11  | 11            | 200                                       | 154           | 79  | 52            | 98  | 85   | 2  |
| Juni .....        | 1 471                                     | 1 120                                     | 385                                       | 294                                       | 6   | 6             | 190                                       | 139           | 77  | 54            | 112                                       | 95   | -  |
| Juli .....        | 1 782                                     | 1 283                                     | 426                                       | 330                                       | 11  | 10            | 201                                       | 153           | 77  | 61            | 137                                       | 106  | 3  |
| August .....      | 1 487                                     | 1 133                                     | 365                                       | 278                                       | 12  | 10            | 186                                       | 140           | 70  | 49            | 97  | 79   | 2  |
| September ...     | 1 524                                     | 1 106                                     | 367                                       | 274                                       | 18  | 13            | 186                                       | 131           | 62  | 45            | 99  | 83   | 2  |
| Oktober .....     | 1 507                                     | 1 041                                     | 375                                       | 276                                       | 6   | 4             | 192                                       | 140           | 78  | 56            | 98  | 75   | 1  |
| November ....     | 1 399                                     | 1 041                                     | 324                                       | 248                                       | 11  | 10            | 161                                       | 124           | 57  | 41            | 94  | 72   | 1  |
| Dezember ...      | 1 891                                     | 1 250                                     | 426                                       | 299                                       | 18  | 11            | 221                                       | 149           | 73  | 54            | 114                                       | 85   | 4  |

8.5 Insolvenzen \*)  
- Neue Länder und Berlin-Ost -

| Jahr<br>Monat     | Insolvenzen                               |   |   |   |   |               |   |               |   |               |   |     |
|-------------------|---|---|---|---|---|---------------|---|---------------|---|---------------|---|-----|
|                   | Unternehmen<br>und<br>Freie Berufe        |   | Baugewerbe<br>insgesamt                   |   | darunter                                  |               |   |               |   |               |   |     |
|                   | zu-<br>sammen                             | darunter<br>mangels<br>Masse<br>abgelehnt | zu-<br>sammen                             | darunter<br>mangels<br>Masse<br>abgelehnt | vorbereitende<br>Baustellenarbeiten       |               | Hoch- und<br>Tiefbau                      |               | Bauinstallation                           |               | sonstiges<br>Baugewerbe                   |     |
| zu-<br>sammen     | darunter<br>mangels<br>Masse<br>abgelehnt | zu-<br>sammen                             | darunter<br>mangels<br>Masse<br>abgelehnt | zu-<br>sammen                             | darunter<br>mangels<br>Masse<br>abgelehnt | zu-<br>sammen | darunter<br>mangels<br>Masse<br>abgelehnt | zu-<br>sammen | darunter<br>mangels<br>Masse<br>abgelehnt | zu-<br>sammen | darunter<br>mangels<br>Masse<br>abgelehnt |     |
| 1996 .....        | 7 419                                     | 5 041                                     | 2 685                                     | 1 720                                     | 58  | 48            | 1 593                                     | 994           | 591                                       | 376           | 438                                       | 299 |
| 1997 .....        | 8 126                                     | 5 672                                     | 3 137                                     | 2 105                                     | 115                                       | 86            | 1 758                                     | 1131          | 743                                       | 507           | 511                                       | 372 |
| 1998 .....        | 8 615                                     | 6 074                                     | 3 402                                     | 2 331                                     | 116                                       | 94            | 1 820                                     | 1206          | 839                                       | 564           | 615                                       | 460 |
| 1996 Dezember ..  | 588                                       | 408                                       | 208                                       | 132                                       | 2   | 2             | 120                                       | 78            | 50  | 29            | 34  | 22  |
| 1997 Januar ..... | 588                                       | 406                                       | 217                                       | 136                                       | 9   | 6             | 123                                       | 75            | 51  | 33            | 31  | 19  |
| Februar .....     | 587                                       | 412                                       | 209                                       | 136                                       | 4   | 4             | 130                                       | 81            | 41  | 31            | 32  | 18  |
| März .....        | 620                                       | 429                                       | 236                                       | 155                                       | 9   | 7             | 136                                       | 90            | 54  | 30            | 36  | 27  |
| April .....       | 676                                       | 488                                       | 296                                       | 197                                       | 15  | 11            | 169                                       | 106           | 67  | 46            | 45  | 34  |
| Mai .....         | 707                                       | 482                                       | 292                                       | 191                                       | 12  | 8             | 171                                       | 104           | 62  | 41            | 47  | 38  |
| Juni .....        | 855                                       | 621                                       | 352                                       | 243                                       | 11  | 11            | 173                                       | 106           | 84  | 68            | 83  | 60  |
| Juli .....        | 721                                       | 483                                       | 274                                       | 169                                       | 6   | 5             | 157                                       | 97            | 71  | 41            | 40  | 26  |
| August .....      | 625                                       | 470                                       | 242                                       | 168                                       | 10  | 9             | 130                                       | 87            | 64  | 47            | 36  | 23  |
| September ...     | 724                                       | 497                                       | 268                                       | 188                                       | 15  | 9             | 157                                       | 106           | 54  | 35            | 42  | 38  |
| Oktober .....     | 690                                       | 464                                       | 257                                       | 180                                       | 8   | 6             | 158                                       | 112           | 55  | 38            | 36  | 24  |
| November ....     | 710                                       | 485                                       | 259                                       | 176                                       | 7   | 4             | 150                                       | 102           | 66  | 41            | 36  | 29  |
| Dezember ...      | 641                                       | 448                                       | 241                                       | 165                                       | 10  | 7             | 109                                       | 68            | 75  | 55            | 46  | 34  |
| 1998 Januar ..... | 660                                       | 448                                       | 243                                       | 153                                       | 12  | 11            | 140                                       | 79            | 53  | 34            | 37  | 28  |
| Februar .....     | 688                                       | 476                                       | 271                                       | 173                                       | 10  | 10            | 145                                       | 87            | 67  | 41            | 49  | 35  |
| März .....        | 754                                       | 520                                       | 307                                       | 203                                       | 10  | 7             | 154                                       | 102           | 79  | 44            | 64  | 50  |
| April .....       | 793                                       | 555                                       | 342                                       | 215                                       | 12  | 12            | 175                                       | 102           | 89  | 54            | 62  | 45  |
| Mai .....         | 773                                       | 544                                       | 317                                       | 225                                       | 12  | 8             | 172                                       | 115           | 79  | 65            | 54  | 37  |
| Juni .....        | 709                                       | 509                                       | 301                                       | 211                                       | 8   | 6             | 154                                       | 104           | 80  | 57            | 57  | 43  |
| Juli .....        | 836                                       | 625                                       | 325                                       | 244                                       | 8   | 7             | 174                                       | 131           | 84  | 62            | 59  | 44  |
| August .....      | 713                                       | 535                                       | 276                                       | 199                                       | 9   | 5             | 150                                       | 110           | 68  | 44            | 48  | 40  |
| September ...     | 663                                       | 491                                       | 281                                       | 200                                       | 14  | 10            | 139                                       | 98            | 70  | 48            | 57  | 43  |
| Oktober .....     | 656                                       | 441                                       | 236                                       | 160                                       | 8   | 8             | 131                                       | 91            | 55  | 35            | 41  | 26  |
| November ....     | 651                                       | 438                                       | 243                                       | 170                                       | 5   | 4             | 141                                       | 92            | 60  | 43            | 36  | 30  |
| Dezember ...      | 720                                       | 492                                       | 260                                       | 178                                       | 8   | 6             | 145                                       | 95            | 55  | 37            | 51  | 39  |

Siehe Fachserie 2, Reihe 4.1.

\*) Gliederung nach der „Klassifikation der Wirtschaftszweige, Ausgabe 1993 (WZ 93)“.

Aktuellere Daten liegen noch nicht vor. Zur Zeit befindet sich die Rechtsvorschrift für diese Statistiken im Gesetzgebungsverfahren.

Ergänzende Angaben für die Bauwirtschaft  
9 Finanzen und Steuern  
9.1 Ausgaben der öffentlichen Haushalte  
für Baumaßnahmen nach Aufgabenbereichen  
Mill. DM  
- Deutschland -

| Aufgabenbereich                                   | Insgesamt | Bund   | Sozialversicherung | Länder | Gemeinden/<br>Gemeindeverbände |
|---|-----------|--------|--------------------|--------|--------------------------------|
| <u>2. Vierteljahr 1999</u>                        |           |        |                    |        |                                |
| Insgesamt   | 12 722    | 2 576  | 115                | 2 175  | 7 857                          |
| davon:  |           |        |                    |        |                                |
| Allgemeine Verwaltung                             | 257       | -      | -                  | -      | 257                            |
| Schulen und vorschulische Bildung                 | 1 288     | -      | -                  | 69     | 1 229                          |
| Hochschulen                                       | 635       | 0      | -                  | 635    | -                              |
| Einrichtungen und Maßnahmen des Gesundheitswesens | 15        | -      | -                  | 15     | -                              |
| Eigene Sportstätten                               | 223       | -      | -                  | -      | 223                            |
| Stadtplanung, Vermessung, Bauordnung              | 562       | -      | -                  | -      | 562                            |
| Wohnungsbauförderung und Wohnungsfürsorge         | 55        | -      | -                  | -      | 55                             |
| Abwasserbeseitigung                               | 967       | -      | -                  | -      | 967                            |
| Abfallbeseitigung                                 | 70        | -      | -                  | -      | 70                             |
| Energie- und Wasserwirtschaft, Kulturbau          | 103       | -      | -                  | 103    | -                              |
| Straßen   | 4 331     | 1 719  | -                  | 409    | 2 203                          |
| Versorgungsunternehmen                            | 130       | -      | -                  | -      | 130                            |
| Verkehrsunternehmen                               | 68        | -      | -                  | -      | 68                             |
| Allgemeines Grundvermögen                         | 277       | -      | -                  | -      | 277                            |
| Übrige Aufgabenbereiche                           | 3 733     | 857    | 115                | 945    | 1 816                          |
| <u>1.-2. Vierteljahr 1999</u>                     |           |        |                    |        |                                |
| Insgesamt   | 21 486    | 3 987  | 199                | 3 530  | 13 771                         |
| davon:  |           |        |                    |        |                                |
| Allgemeine Verwaltung                             | 465       | -      | -                  | -      | 465                            |
| Schulen und vorschulische Bildung                 | 2 406     | -      | -                  | 109    | 2 297                          |
| Hochschulen                                       | 1 044     | 0      | -                  | 1 043  | -                              |
| Einrichtungen und Maßnahmen des Gesundheitswesens | 25        | -      | -                  | 25     | -                              |
| Eigene Sportstätten                               | 384       | -      | -                  | -      | 384                            |
| Stadtplanung, Vermessung, Bauordnung              | 1 030     | -      | -                  | -      | 1 030                          |
| Wohnungsbauförderung und Wohnungsfürsorge         | 90        | -      | -                  | -      | 90                             |
| Abwasserbeseitigung                               | 1 699     | -      | -                  | -      | 1 699                          |
| Abfallbeseitigung                                 | 120       | -      | -                  | -      | 120                            |
| Energie- und Wasserwirtschaft, Kulturbau          | 135       | -      | -                  | 135    | -                              |
| Straßen   | 6 718     | 2 563  | -                  | 608    | 3 547                          |
| Versorgungsunternehmen                            | 227       | -      | -                  | -      | 227                            |
| Verkehrsunternehmen                               | 127       | -      | -                  | -      | 127                            |
| Allgemeines Grundvermögen                         | 530       | -      | -                  | -      | 530                            |
| Übrige Aufgabenbereiche                           | 6 488     | 1 423  | 199                | 1 610  | 3 256                          |
| <u>Rechnungsjahr 1998</u>                         |           |        |                    |        |                                |
| Insgesamt   | 59 776    | 11 221 | 614                | 10 700 | 37 241                         |
| davon:  |           |        |                    |        |                                |
| Allgemeine Verwaltung                             | 1 086     | -      | -                  | -      | 1 086                          |
| Schulen und vorschulische Bildung                 | 6 684     | -      | -                  | 520    | 6 164                          |
| Hochschulen                                       | 2 853     | -      | -                  | 2 853  | -                              |
| Einrichtungen und Maßnahmen des Gesundheitswesens | 63        | -      | -                  | 63     | -                              |
| Eigene Sportstätten                               | 1 019     | -      | -                  | -      | 1 019                          |
| Stadtplanung, Vermessung, Bauordnung              | 2 609     | -      | -                  | -      | 2 609                          |
| Wohnungsbauförderung und Wohnungsfürsorge         | 247       | -      | -                  | -      | 247                            |
| Abwasserbeseitigung                               | 4 919     | -      | -                  | -      | 4 919                          |
| Abfallbeseitigung                                 | 390       | -      | -                  | -      | 390                            |
| Energie- und Wasserwirtschaft, Kulturbau          | 424       | -      | -                  | 424    | -                              |
| Straßen   | 19 803    | 7 750  | -                  | 1 976  | 10 077                         |
| Versorgungsunternehmen                            | 616       | -      | -                  | -      | 616                            |
| Verkehrsunternehmen                               | 500       | -      | -                  | -      | 500                            |
| Allgemeines Grundvermögen                         | 1 319     | -      | -                  | -      | 1 319                          |
| Übrige Aufgabenbereiche                           | 17 244    | 3 471  | 614                | 4 864  | 8 294                          |
| <u>Rechnungsjahr 1997</u>                         |           |        |                    |        |                                |
| Insgesamt   | 60 621    | 10 259 | 742                | 10 876 | 38 744                         |
| davon:  |           |        |                    |        |                                |
| Allgemeine Verwaltung                             | 1 197     | -      | -                  | -      | 1 197                          |
| Schulen und vorschulische Bildung                 | 6 940     | -      | -                  | 698    | 6 241                          |
| Hochschulen                                       | 2 721     | 0      | -                  | 2 721  | -                              |
| Einrichtungen und Maßnahmen des Gesundheitswesens | 72        | 0      | -                  | 72     | -                              |
| Eigene Sportstätten                               | 977       | -      | -                  | -      | 977                            |
| Stadtplanung, Vermessung, Bauordnung              | 2 681     | -      | -                  | -      | 2 681                          |
| Wohnungsbauförderung und Wohnungsfürsorge         | 313       | -      | -                  | -      | 313                            |
| Abwasserbeseitigung                               | 5 444     | -      | -                  | -      | 5 444                          |
| Abfallbeseitigung                                 | 566       | -      | -                  | -      | 566                            |
| Energie- und Wasserwirtschaft, Kulturbau          | 473       | -      | -                  | 473    | -                              |
| Straßen   | 19 997    | 7 498  | -                  | 2 227  | 10 272                         |
| Versorgungsunternehmen                            | 638       | -      | -                  | -      | 638                            |
| Verkehrsunternehmen                               | 360       | -      | -                  | -      | 360                            |
| Allgemeines Grundvermögen                         | 1 425     | -      | -                  | -      | 1 425                          |
| Übrige Aufgabenbereiche                           | 16 837    | 2 760  | 742                | 4 685  | 8 650                          |

Siehe Fachserie 14, Reihe 2.

## Anhang

### 1 Hinweise auf ausgewählte Veröffentlichungen des Statistischen Bundesamtes, in denen Daten über die Bauwirtschaft in ausführlicherer Form dargestellt werden

| Titel   | Fachserie | Reihe | Erscheinungsfolge <sup>1)</sup> | Kennziffer |
|---|-----------|-------|---------------------------------|------------|
| Auftragseingang und Umsatz im Verarbeitenden Gewerbe,<br>- Indizes - .....  | 4         | 2.2   | m                               | 2040220    |
| Beschäftigung und Umsatz der Betriebe im Baugewerbe.....  | 4         | 5.1   | j                               | 2040510    |
| Beschäftigung, Umsatz und Investitionen der Unternehmen<br>im Baugewerbe .....  | 4         | 5.2   | j                               | 2040520    |
| Kostenstruktur der Unternehmen im Baugewerbe .....  | 4         | 5.3   | j                               | 2040530    |
| Bautätigkeit .....  | 5         | 1     | j                               | 2050100    |
| Bewilligungen im sozialen Wohnungsbau .....   | 5         | 2     | j                               | 2050200    |
| Bestand an Wohnungen .....  | 5         | 3     | j                               | 2050300    |
| Außenhandel nach Waren und Ländern (Spezialhandel),<br>hier: Baumaschinen und Baustoffe .....   | 7         | 2.1   | j                               | 2070210    |
| Güterverkehr der Verkehrszweige, hier: Güterverkehr aus-<br>gewählter Gütergruppen (Steine und Erden, Zement) auf<br>Eisenbahnen, Straßen und Wasserwegen ..... | 8         | 1     | vj                              | 2080100    |
| Preise und Preisindizes für gewerbliche Produkte (Erzeu-<br>gerepreise), hier: Inlandspreise ausgewählter Baustoffe .....                                       | 17        | 2     | m                               | 2170200    |
| Preise und Preisindizes für die Ein- und Ausfuhr, hier:<br>Erzeugerpreise ausgewählter Baustoffe (Weltmarkt-<br>preise) .....                                   | 17        | 8     | m                               | 2170800    |
| Meßzahlen für Bauleistungspreise und Preisindizes für<br>Bauwerke .....   | 17        | 4     | vj                              | 2170400    |
| Kaufwerte für Bauland .....   | 17        | 5     | vj                              | 2170500    |
| Vierteljährliche Kassenergebnisse der öffentlichen<br>Haushalte .....   | 14        | 2     | vj                              | 2140200    |

### 2 Hinweise auf ausgewählte Veröffentlichungen anderer Stellen, in denen Daten über die Bauwirtschaft in ausführlicherer Form dargestellt werden

#### Deutsche Bundesbank, Frankfurt am Main

Kredite, Sparverkehr, Bausparkassen, Zinssätze, Hypothekenzusagen und Preise siehe:  
Monatsbericht der Deutschen Bundesbank -  
Statistischer Teil, Abschnitte IV (Kreditinstitute), VI (Zinssätze), VII (Kapitalmarkt) und IX (Konjunkturlage).

#### Bundesanstalt für Arbeit, Nürnberg

Arbeitsmarkt und berufliche Förderung siehe:  
Amtliche Nachrichten der Bundesanstalt für Arbeit (monatlich) -

#### Statistische Übersichten

Arbeitsuchende und offene Stellen, Arbeitslose, Zugang an  
Arbeitsuchenden, Arbeitslosen und offenen Stellen, Kurzarbeit,  
Maßnahmen zur beruflichen Fortbildung.

#### Deutscher Bundestag, Bonn

Arbeitsunfälle, Unfallverhütung und Berufskrankheiten siehe:

Bericht der Bundesregierung über den Stand der Unfallverhütung und das Unfallgeschehen in der  
Bundesrepublik Deutschland (jährlich) -

Übersichten 5, 6, 7, 12, 13 und 30 (Angaben der gesetzlichen Unfallversicherung über Versicherte,  
Arbeitsunfälle, Berufskrankheiten, Unfallgeschehen und Unfallverhütung).

<sup>1)</sup> m = monatlich, vj = vierteljährlich  
j = jährlich

Soeben erschienen



Statistisches Bundesamt

## Informationen aus 1. Hand: Statistisches Jahrbuch 1999

Das umfassendste statistische Nachschlagewerk Deutschlands.

○ **Statistisches Jahrbuch 1999  
für die Bundesrepublik Deutschland**

763 Seiten mit 37 vierfarbigen Schaubildern.  
Format 21,5 x 25,5 cm. DM 128,- / EUR 65,45  
ISBN 3-8246-0600-3

○ **Statistisches Jahrbuch 1999  
für das Ausland**

396 Seiten mit 21 vierfarbigen Schaubildern.  
Format 21,5 x 25,5 cm. DM 57,- / EUR 29,14  
ISBN 3-8246-0601-1

Beide Bände zusammen in einem Schuber  
zum Vorzugspreis von DM 158,- / EUR 80,78  
1159 Seiten mit 58 vierfarbigen Schaubildern.  
Format 21,5 x 25,5 cm.  
ISBN 3-8246-0602-X

Beide Bände komplett auf

○ **CD-ROM**

DM 98,- / EUR 50,11  
ISBN 3-8246-0603-8

Erhältlich im Buchhandel oder direkt beim Verlag Metzler-Poeschel,  
Auslieferung SFG-Servicecenter Fachverlage GmbH, Postfach 43 43,  
72774 Reutlingen, Telefon (0 70 71) 93 53 50, Telefax (0 70 71) 93 53 35,  
Internet: <http://www.s-f-g.com>, E-Mail: [staba@s-f-g.com](mailto:staba@s-f-g.com)

— METZLER  
POESCHEL —