

# **Ausgewählte Zahlen für die Bauwirtschaft**

**Oktober 1983**



**HERAUSGEBER: STATISTISCHES BUNDESAMT WIESBADEN**

**VERLAG: W. KOHLHAMMER GMBH STUTTGART UND MAINZ**

# **Ausgewählte Zahlen für die Bauwirtschaft**

**Oktober 1983**

**Statistisches Bundesamt**  
Bibliothek - Dokumentation - Archiv



**HERAUSGEBER: STATISTISCHES BUNDESAMT WIESBADEN**

**VERLAG: W. KOHLHAMMER GMBH STUTTGART UND MAINZ**

Herausgeber:  
Statistisches Bundesamt  
Gustav-Stresemann-Ring 11  
6200 Wiesbaden

Auslieferung:  
Verlag W. Kohlhammer GmbH  
Abt. Veröffentlichungen des Statistischen  
Bundesamtes  
Philipp-Reis-Str. 3  
6500 Mainz 42

Erscheinungsfolge: monatlich

Erschienen im Januar 1984

Preis: DM 10,30

Bestellnummer: 1020210 - 83110

Nachdruck - auch auszugsweise - nur mit Quellenangabe  
unter Einsendung eines Belegexemplares gestattet.

Inhalt

| Seite  |    | Seite   |
|--|----|---|
| Vorbemerkung .....   | 5  | <b><u>Bautätigkeit</u></b>  |
| <b>Textteil</b>  |    | <b>1 Langfristige Übersichten</b>   |
| Erläuterungen .....  | 6  | <b>1.1 Genehmigungen im Wohn- und Nichtwohnbau</b>  |
| Allgemeiner Überblick .....  | 10 | <b>1.1.1 Hochbau insgesamt .....</b> 35   |
| Schaubilder .....  | 12 | <b>1.1.2 Fertigteilbau .....</b> 35   |
| <b>Tabellenteil</b>  |    | <b>1.1.3 Durchschnittliche Baukosten neuerrichteter Gebäude .....</b> 35                            |
| <b><u>Bauberichterstattung</u></b>   |    | <b>1.2 Fertigstellungen im Wohn- und Nichtwohnbau ....</b> 35                                       |
| <b>1 Bauhauptgewerbe</b>   |    | <b>2 Baugenehmigungen</b>   |
| <b>1.1 Langfristige Übersichten</b>  |    | <b>2.1 Monatliche Entwicklung .....</b> 36  |
| <b>1.1.1 Betriebe, Beschäftigte, Lohn- und Gehaltsumme insgesamt .....</b> 14  |    | <b>2.2 Nach Gebäudearten und Bauherrngruppen</b>  |
| <b>1.1.2 Geleistete Arbeitsstunden insgesamt .....</b> 14  |    | <b>2.2.1 Hochbau insgesamt .....</b> 42   |
| <b>1.1.3 Baugewerblicher Umsatz insgesamt .....</b> 14   |    | <b>2.2.2 Fertigteilbau .....</b> 50   |
| <b>1.2 Beschäftigte, Lohn- und Gehaltsumme insgesamt .....</b> 15  |    | <b>3 Baufertigstellungen</b>  |
| <b>1.3 Geleistete Arbeitsstunden insgesamt .....</b> 16  |    | <b>3.1 Nach Gebäudearten und Bauherrngruppen .....</b> 51   |
| <b>1.4 Baugewerblicher Umsatz und Gesamtumsatz insgesamt .....</b> 17  |    | <b>4 Vierteljährliche Entwicklung der Baugenehmigungen nach Raumordnungsregionen .....</b> 52       |
| <b>1.5 Beschäftigte, Lohn- und Gehaltsumme nach Ländern .....</b> 18   |    | <b>5 Bauüberhang am Jahresende .....</b> 54   |
| <b>1.6 Geleistete Arbeitsstunden nach Ländern .....</b> 19   |    | <b>6 Bewilligungen im sozialen Wohnungsbau .....</b> 54   |
| <b>1.7 Baugewerblicher Umsatz und Gesamtumsatz nach Ländern .....</b> 20   |    | <b>7 Bautätigkeit der gemeinnützigen Wohnungswirtschaft .....</b> 54                                |
| <b>1.8 Ergebnisse für den Monatsberichts-kreis insgesamt .....</b> 21  |    |   |
| <b>1.9 Ergebnisse für den Monatsberichts-kreis nach Ländern .....</b> 22   |    | <b><u>Ergänzende Angaben für die Bauwirtschaft</u></b>  |
| <b>1.10 Auftragseingang nach Art der Bauten und Auftraggebern insgesamt .....</b> 23   |    | <b>1 Indizes für das Produzierende Gewerbe</b>  |
| <b>1.11 Auftragseingang insgesamt sowie Länder-ergebnisse nach Lage der Baustelle und Art der Bauten .....</b> 24  |    | <b>1.1 Index des Auftragseingangs im Bauhaupt-gewerbe .....</b> 55                                  |
| <b>1.12 Auftragseingang insgesamt sowie Länder-ergebnisse nach Betriebs-sitz und Art der Bauten .....</b> 25   |    | <b>1.2 Index des Auftragsbestandes im Bauhaupt-gewerbe .....</b> 55                                 |
| <b>1.13 Auftragsbestand nach Art der Bauten und Auftraggebern insgesamt .....</b> 26   |    | <b>1.3 Index des Auftragseingangs im Verarbeitenden Gewerbe (Wertindex) .....</b> 55                |
| <b>1.14 Auftragsbestand insgesamt sowie Länder-ergebnisse nach Lage der Baustelle und Art der Bauten .....</b> 27  |    | <b>1.4 Index des Auftragseingangs im Verarbeitenden Gewerbe (Volumenindex) .....</b> 56             |
| <b>1.15 Auftragsbestand insgesamt sowie Länder-ergebnisse nach Betriebs-sitz und Art der Bauten .....</b> 28   |    | <b>1.5 Index des Umsatzes im Verarbeitenden Gewerbe (Wertindex) .....</b> 56                        |
| <b>1.16 Vierteljahresergebnisse für Beschäftigte, geleistete Arbeitsstunden und Auftragseingang insgesamt sowie nach Ländern .....</b> 29                      |    | <b>1.6 Index des Umsatzes im Verarbeitenden Gewerbe (Volumenindex) .....</b> 56                     |
| <b>2 Ausbaugewerbe</b>   |    | <b>1.7 Index der Nettoproduktion für das Produzie-rende Gewerbe .....</b> 57                        |
| <b>2.1 Beschäftigte, geleistete Arbeitsstunden, Lohn- und Gehaltsumme sowie Umsatz insgesamt .....</b> 31  |    | <b>2 Produzierendes Gewerbe</b>   |
| <b>2.2 Beschäftigte, geleistete Arbeitsstunden, Lohn- und Gehaltsumme zusammen sowie Umsatz insgesamt für die Bauinstallation .....</b> 32                     |    | <b>2.1 Produktion ausgewählter Erzeugnisse .....</b> 57   |
| <b>2.3 Beschäftigte, geleistete Arbeitsstunden, Lohn- und Gehaltsumme zusammen sowie Umsatz insgesamt für das Ausbaugewerbe ohne Bau-installation .....</b> 33 |    | <b>3 Bergbau und Verarbeitendes Gewerbe</b>   |
| <b>2.4 Beschäftigte, geleistete Arbeitsstunden, Lohn- und Gehaltsumme sowie Umsatz nach Ländern .....</b> 34   |    | <b>3.1 Beschäftigung und Umsatz .....</b> 59  |
|  |    | <b>4 Handwerk</b>   |
|  |    | <b>4.1 Beschäftigte und Umsatz des Ausbaugewerbes nach ausgewählten Wirtschaftszweigen .....</b> 59 |
|  |    | <b>5 Witterung im Berichtsmonat .....</b> 60  |

|       | Seite  |     | Seite  |
|-------|--|-----|--|
| 6     | Erwerbstätigkeit   | 9   | Geld und Kredit  |
| 6.1   | Arbeitslose, offene Stellen .....  | 60  | 9.1 Bauspargeschäft .....  |
| 6.2   | Anspruch auf Kurzarbeitergeld nach Ausmaß<br>des Arbeitsausfalls .....   | 61  | 9.2 Bestand an Hypothekarkrediten auf Wohngrund-<br>stücke .....   |
| 6.3   | Kurzarbeit im Baugewerbe nach Landesarbeits-<br>amtsbezirken .....   | 61  | 9.3 Hypothekarkreditzinsen sowie Renditen festver-<br>zinslicher inländischer Wertpapiere .....  |
| 7     | Preise   | 9.4 | Konkurse und Vergleichsverfahren .....   |
| 7.1   | Ausgewählte Preisindizes für Bauwerke (Neubau)   | 10  | Finanzen und Steuern   |
| 7.1.1 | Wohn- und Nichtwohngebäude .....   | 62  | 10.1 Ausgaben von Bund, Ländern, Gemeinden und Ge-<br>meindeverbänden für Baumaßnahmen nach Aufgaben-<br>bereichen .....   |
| 7.1.2 | Sonstige Bauwerke .....  | 62  | 67   |
| 7.2   | Index der Erzeugerpreise ausgewählter gewerb-<br>licher Produkte .....   | 63  | A n h a n g  |
| 7.3   | Preisindex für die Lebenshaltung .....   | 63  | 1 Hinweise auf ausgewählte Veröffentlichungen des<br>Statistischen Bundesamtes, in denen Daten über<br>die Bauwirtschaft in ausführlicherer Form dar-<br>gestellt werden ..... |
| 8     | Löhne  | 64  | 2 Hinweise auf ausgewählte Veröffentlichungen<br>anderer Stellen, in denen Daten über die Bau-<br>wirtschaft in ausführlicherer Form dargestellt<br>werden .....               |
| 8.1   | Durchschnittliche Arbeitszeiten und -verdienste<br>der Arbeiter in ausgewählten Gewerbegruppen.....                      | 64  | 68   |
| 8.2   | Index der tariflichen Stundenlöhne (Zeitlohn)<br>für männliche Arbeiter der höchsten tarif-<br>mäßigen Altersstufe ..... | 64  | 68   |

Die Angaben beziehen sich auf das Bundesgebiet; sie schließen Berlin (West) ein.

#### Abkürzungen

|                             |                      |
|-----------------------------|----------------------|
| <b>Maßeinheiten</b>         |                      |
| St                          | = Stück              |
| Mill.                       | = Million            |
| %                           | = Prozent            |
| cm                          | = Zentimeter         |
| m <sup>2</sup>              | = Quadratmeter       |
| m <sup>3</sup>              | = Kubikmeter         |
| t                           | = Tonne              |
| Std.                        | = Stunden            |
| <b>Sonstige Abkürzungen</b> |                      |
| Vj                          | = Vierteljahr        |
| Hj                          | = Halbjahr           |
| D                           | = Durchschnitt       |
| MD                          | = Monatsdurchschnitt |
| JS                          | = Jahressumme        |
| DT.                         | = Deutsche           |
| GV                          | = Gemeindeverbände   |

#### Zeichenerklärung

|     |   |
|-----|---|
| -   | = nichts vorhanden  |
| 0   | = weniger als die Hälfte<br>von 1 in der letzten<br>besetzten Stelle, jedoch<br>mehr als nichts |
| .   | = Zahlenwert unbekannt<br>oder geheimzuhalten   |
| ... | = Angabe fällt später an  |
| p   | = vorläufig   |
| r   | = berichtigte Zahl  |

Ergebnisse der Länder in tieferer regionaler bzw. sachlicher Gliederung werden in den "Statistischen Berichten" der Statistischen Landesämter unter den Kennziffern \*E II bzw. \*F II veröffentlicht.

Abweichungen in den Summen erklären sich durch Runden der Zahlen oder maschinelle Aufbereitung. Die %-Sätze sind von nichtgerundeten Zahlen gerechnet worden.

### Vorbemerkung

Das Veröffentlichungsprogramm des Statistischen Bundesamtes umfaßt neben einer Vielzahl von Fachserien, die jeweils Ergebnisse einzelner Statistiken enthalten, einige Querschnittsveröffentlichungen, in denen Material aus verschiedenen Quellen problemorientiert dargeboten wird. Zu diesen themenbezogenen Veröffentlichungen gehört auch die vorliegende Publikation "Ausgewählte Zahlen für die Bauwirtschaft", in der in benutzergerechter Form Zahlen für diesen wichtigen Wirtschaftsbereich zusammengetragen sind.

Die Veröffentlichung ist in drei Hauptteile gegliedert. An die Zahlen aus der Bauberichterstattung im ersten Teil schließen sich in einem zweiten Abschnitt Angaben über die Bautätigkeit an. In einem weiteren Abschnitt werden ausgewählte Ergebnisse anderer Statistiken gebracht, die ebenfalls Informationen über die Bauwirtschaft vermitteln. Dadurch wird ein Überblick über die gesamte Bauwirtschaft gegeben und zugleich eine möglichst vollständige Erfassung der Bautätigkeit vom Einsatz der Produktionsfaktoren bis hin zum fertigen Bauergebnis ermöglicht.

Die Tabellen aus den laufenden Statistiken enthalten im allgemeinen monatliche Angaben über einen Zeitraum von zwei Jahren. Außerdem sind jeweils Vergleichszahlen für zurückliegende Jahre aufgenommen. In einigen Fällen finden sich neben Bundesergebnissen auch Angaben für die Bundesländer.

## Erläuterungen

### Bauberichterstattung

Erfaßt werden in selbständigen Erhebungen die Bereiche Bauhaupt- und Ausbaugewerbe in der Abgrenzung der Systematik der Wirtschaftszweige, Fassung für die Statistik im Produzierenden Gewerbe (SYPRO). Zum Bauhauptgewerbe (SYPRO-Nr. 72 bis 75) zählen die Zweige des Hoch- und Tiefbaus, des Spezialbaus (u.a. Schornstein-, Feuerungs- und Industrieofenbau), ferner die Zweige Stukkateurgewerbe, Gipserei, Verputzerei und Zimmerei, Ingenieurholzbau sowie Dachdeckerei. Das Ausbaugewerbe (SYPRO-Nr. 76 bis 77) umfaßt u.a. Bauinstallation, Glaser-, Maler- und Lackierergewerbe, Bautischlerei, Fliesen-, Platten- und Mosaiklegerei.

Zu den Monatsberichten im Bauhaupt- und Ausbaugewerbe melden die Baubetriebe von Unternehmen des Produzierenden Gewerbes mit 20 Beschäftigten und mehr, Baubetriebe mit 20 Beschäftigten und mehr von Unternehmen außerhalb des Produzierenden Gewerbes sowie alle Arbeitsgemeinschaften.

Im Bauhauptgewerbe werden die erhobenen Daten - mit Ausnahme der gemeldeten Auftragseingänge und Auftragsbestände - auf Ergebnisse für alle Betriebe aufgeschätzt. Grundlage hierfür sind die Ergebnisse der jährlichen Totalerhebung im Bauhauptgewerbe. Der Ergebnismachweis erfolgt sowohl für die aufgeschätzten Zahlen (Tabellen 1.1 bis 1.8) als auch für die nicht aufgeschätzten Ergebnisse (ab Tabelle 1.9). Eine entsprechende Aufschätzung der im Ausbaugewerbe erhobenen Daten erfolgt nicht.

### Nachgewiesene Merkmale

#### Beschäftigte:

Tätige Inhaber, Mitinhaber, unbezahlt mithelfende Familienangehörige und alle Personen, die in einem arbeitsrechtlichen Verhältnis zum Baubetrieb stehen oder von anderen Unternehmen gegen Entgelt zur Arbeitsleistung überlassen wurden, soweit sie baugewerbliche Tätigkeiten einschl. der Verwaltung und Hilfstätigkeiten ausüben (Angestellte, Arbeiter und Auszubildende). Die Arbeiter sind in folgende Gruppen gegliedert: Facharbeiter (einschl. angestelltenversicherungspflichtiger Poliere, Schachtmeister und Meister); Fachwerker, Werker, Baumaschinen- und Arbeiter mit angelernten Spezialtätigkeiten, ferner gewerblich Auszubildende, Umschüler, Anlernlinge und Praktikanten.

#### Lohn- und Gehaltssumme:

Bruttosummen (ohne Pflichtanteile des Arbeitgebers zur Sozialversicherung) einschließlich Beiträge zu den Sozialkassen des Baugewerbes, Winterbauumlage, Lohn- und Gehaltzuschläge (einschl. Gratifikationen), Lohnfortzahlungen im Krankheitsfall, Vergütungen für Urlaub,

Feiertage und Arbeitsausfall, soweit sie vom Baubetrieb ohne Erstattung durch die Sozialkassen oder das Arbeitsamt getragen werden, Arbeitnehmer-Sparanteile gemäß 3. Vermögensbildungsgesetz sowie Arbeitgeberzulagen gemäß Vermögensbildungstarifverträgen. Die Lohnsumme enthält auch die Gehälter der Poliere, Schachtmeister und Meister.

#### Geleistete Arbeitsstunden:

Alle von Inhabern, Angestellten, Arbeitern und Auszubildenden auf Baustellen, Bauhöfen und in Werkstätten tatsächlich geleisteten (nicht die bezahlten) Arbeitsstunden. Nicht einbezogen sind die für Bürotätigkeit geleisteten Arbeitsstunden.

#### Umsatz (ohne Umsatzsteuer):

Als Umsatz gelten die dem Finanzamt für die Umsatzsteuer zu meldenden steuerbaren Beträge im Bundesgebiet einschl. Berlin (West) einschl. Umsatz aus Nachunternehmertätigkeit und Vergabe von Teilleistungen an Nachunternehmer. Hierzu zählen seit dem 1. Januar 1980 auch Anzahlungen für Teilleistungen oder Vorauszahlungen vor Ausführung der entsprechenden Lieferungen oder Leistungen ab 10 000 DM<sup>1)</sup>. Der Gesamtumsatz enthält außer dem baugewerblichen Umsatz (Umsatz aus Bauleistungen) die Handels- und sonstigen Umsätze. Hierzu zählen z.B. in der eigenen Bauleistung nicht abgerechneten Umsätze aus allen im Rahmen einer sonstigen Produktionstätigkeit des Betriebs entstandenen Erzeugnissen (Baustoffe, Betonwaren u. dgl.), Umsätze aus Lohnarbeiten für Dritte und sonstige Dienstleistungen wie Gerätewartungsdienst und Instandhaltungen sowie Erlöse aus Wohnungsvermietung, Vermietung und Verpachtung von Geräten, betrieblichen Anlagen und Einrichtungen (einschl. Leasing) u.ä.

#### Auftragseingang im Bauhauptgewerbe:

Wert (ohne Umsatzsteuer) aller im Berichtsmonat vom Betrieb fest akzeptierten Aufträge für Bauleistungen. Um Doppelzählungen zu vermeiden, wird der Auftragseingang nur von dem Betrieb gemeldet, der den Bauauftrag ausführen wird, d.h. an Nachunternehmer zu vergebende Teile von Bauaufträgen werden nicht in die eigene Meldung einbezogen.

#### Auftragsbestand im Bauhauptgewerbe:

Wert (ohne Umsatzsteuer) aller akzeptierten, noch nicht ausgeführten Aufträge für Bauleistungen am Ende des Berichtszeitraumes. Bei der Ermittlung des Auftragsbestands wird vom Auftragswert bereits im Bau befindlicher Projekte der Teil abgesetzt, der produktionstechnisch schon fertiggestellt ist (ohne Berücksichtigung der Abnahme oder Abrechnung).

1) Siehe Umsatzsteuergesetz (UStG 1980).

## Bautätigkeit

Die Bautätigkeitsstatistik, angeordnet durch das "Zweite Gesetz über die Durchführung von Statistiken der Bautätigkeit und die Fortschreibung des Gebäudebestandes" (2. BauStatG) vom 27. Juli 1978, erstreckt sich auf genehmigungs- und zustimmungsbedürftige Baumaßnahmen im Hochbau, bei denen Wohnraum oder sonstiger Nutzraum geschaffen oder verändert wird sowie auf Gebäude und Gebäudeteile, deren Nutzung geändert wird. Außerdem wird zum Jahresende der Baufortschritt der genehmigten, aber noch nicht fertiggestellten Bauvorhaben (Bauüberhang) festgestellt.

Die Baufertigstellungen und der Bauüberhang werden noch nicht im Rahmen der seit 1.1.1979 erweiterten Merkmale dargestellt, da die zugrundeliegenden Bauanträge z.T. noch vor 1979 genehmigt wurden.

Als Gebäude gelten gemäß der Systematik der Bauwerke selbständig benutzbare, überdachte Bauwerke, die auf Dauer errichtet sind und von Menschen betreten werden können. Sie dienen dem Schutz von Menschen, Tieren oder Sachen. Hierbei kommt es auf die Umschließung durch Wände nicht an. Gebäude in diesem Sinne sind auch selbständig benutzbare, unterirdische Bauwerke. Unterkünfte, wie z.B. Baracken, Gartenlauben, Behelfsheime u.dgl., die nur für begrenzte Dauer errichtet oder von geringem Wohnwert sind, werden - ebenso wie behelfsmäßige Nichtwohnbauten und freistehende selbständige Konstruktionen - nicht erfaßt. Wohngebäude sind Gebäude, die mindestens zur Hälfte (gemessen an der Gesamtnutzfläche) Wohnzwecken dienen. Hierzu rechnen auch Ferien-, Sommer- und Wochenendhäuser.

Wohngebäude mit Eigentumswohnungen sind Wohngebäude, die ausschließlich, soweit nicht Teileigentum für Nichtwohnzwecke besteht, Wohneinheiten enthalten, an denen durch Eintragung im Wohnungsgrundbuch Sondereigentum nach den Vorschriften des Wohnungseigentumsgesetzes vom 30.7.1973 (BGBI. I S. 910) begründet worden ist oder werden soll.

Wohnheime sind Wohngebäude, in denen bestimmte Personengruppen gemeinschaftlich wohnen. Sie dienen primär dem Wohnen, können sowohl "Wohnungen" als auch "Sonstige Wohneinheiten" enthalten und besitzen Gemeinschaftseinrichtungen (z.B. Gemeinschaftsverpflegung, Gemeinschaftsräume).

Nichtwohngebäude sind Gebäude, die überwiegend für Nichtwohnzwecke (gemessen an der Gesamtnutzfläche) bestimmt sind. Im Nichtwohnbau werden Bagatellbauten - mit Ausnahme von Gebäuden mit Wohnraum - bis zu einem Volumen von 350 m<sup>3</sup> Rauminhalt oder 25 000 DM (veranschlagte Kosten des Bauwerkes) nicht erfaßt.

Als Infrastrukturgebäude werden im Rahmen des Nichtwohnbaus im wesentlichen nur Gebäude von unmittelbarem öffentlichen Interesse erfaßt. Hierzu rechnen insbesondere Gebäude im Bildungs- und Kultursektor, im Gesundheits-, Sozial- und Verkehrswesen sowie im Bereich der Ver- und Entsorgung und der Freizeitgestaltung.

Ein Bauwerk gilt als Fertigteilmbau, wenn geschobhohe oder raumbreite tragende Fertigteile für Außen- oder Innenwände verwendet werden. Hierzu zählen auch Gebäude, bei denen nur der überwiegende Teil der tragenden Konstruktion aus Fertigteilen besteht.

Gemäß DIN 277 ergibt sich der Rauminhalt von Bauwerken durch deren Begrenzungsflächen. Berechnungsgrundlage sind die Grundrißflächen sowie die über den Grundrißebenen anzusetzenden Höhen (z.B. Gebäudehöhe, Geschobhöhe, Raumhöhe).

Als Nutzfläche (ohne Wohnfläche; DIN 277) gilt derjenige Teil der Nettogrundrißfläche (ohne Wohnfläche), welcher der Zweckbestimmung und Nutzung des Bauwerkes dient. Zur Nutzfläche gehören die Hauptnutzfläche und die Nebennutzfläche, nicht jedoch die Konstruktions-, Funktions- und Verkehrsfläche.

Die Wohnfläche von Wohnungen (zu berechnen nach DIN 283 in Verbindung mit § 42 ff. der II. Berechnungsverordnung) ist die Summe der anrechenbaren Grundflächen der Räume, die ausschließlich zu einer Wohnung gehören.

Eine Wohnung besteht aus einem oder mehreren Räumen, welche die Führung eines Haushalts ermöglichen, darunter stets eine Küche oder ein Raum mit Kochgelegenheit. Eine Wohnung hat grundsätzlich einen eigenen abschließbaren Zugang unmittelbar vom Freien, von einem Treppenhaus oder einem Vorraum, ferner Wasserversorgung, Ausguß und Toilette, die auch außerhalb des Wohnungsabschlusses liegen können. Alle Wohneinheiten, die nach DIN 283 nicht als Wohnung anzusehen sind, gelten als "Sonstige Wohneinheiten".

Als Kosten des Bauwerkes werden die zum Zeitpunkt der Baugenehmigung veranschlagten Kosten der Baukonstruktion (einschl. Erdarbeiten), die Kosten der Installation, deren betriebstechnische Anlagen und die Kosten für betriebliche Einbauten sowie für besondere Bauausführungen erfaßt. Sie schließen die Mehrwertsteuer ein.

Die Bewilligungsstatistik, angeordnet durch § 32 II. WoBauG, liefert Daten über Bauvorhaben, die mit Mitteln aus öffentlichen Haushalten gefördert werden. Hierzu werden die Meldungen der Bewilligungsstellen herangezogen.



Ergänzende Angaben für die Bauwirtschaft<sup>1)</sup>  
(Erläuterungen zu den einzelnen Tabellen)

1 Indizes für das Produzierende Gewerbe

1.1 Index des Auftragseingangs im Bauhauptgewerbe (Wertindex und Volumenindex auf Basis 1980)

Die Auftragseingänge werden im Rahmen der monatlichen Bauberichterstattung bei Betrieben mit im allgemeinen 20 Beschäftigten und mehr erfaßt. Die Berechnung der Volumenindizes erfolgt durch Preisbereinigung der Wertindizes anhand der jeweiligen Preisindexziffern für Bauleistungen.

1.2 Index des Auftragsbestandes im Bauhauptgewerbe (Wertindex auf Basis 1980)

Der Berechnung liegen die Auftragsbestände der in der monatlichen Bauberichterstattung erfaßten Betriebe am Ende jeden Kalendervierteljahres zugrunde.

1.3 Index des Auftragseingangs im Verarbeitenden Gewerbe (Wertindex auf Basis 1980)

Die Auftragseingänge werden monatlich in ausgewählten Zweigen des Verarbeitenden Gewerbes bei Betrieben mit im allgemeinen 20 Beschäftigten und mehr (einschl. Handwerk) erhoben.

1.4 Index des Auftragseingangs im Verarbeitenden Gewerbe (Volumenindex auf Basis 1980)

Die Berechnung beruht auf einer Preisbereinigung der in Tabelle 1.3 dargestellten Wertindexziffern mit den entsprechenden Meßzahlen der Erzeugerpreise gewerblicher Produkte.

1.5 Index des Umsatzes im Verarbeitenden Gewerbe (Wertindex auf Basis 1980)

Umsatz (ohne Mehrwertsteuer) der in der monatlichen Berichterstattung erfaßten Betriebe ausgewählter Betriebe des Verarbeitenden Gewerbes mit im allgemeinen 20 Beschäftigten und mehr.

1.6 Index des Umsatzes im Verarbeitenden Gewerbe (Volumenindex auf Basis 1980)

Für die Berechnung preisbereinigter Umsatzmeßziffern werden Meßzahlen der Erzeugerpreise gewerblicher Produkte verwendet.

1.7 Index der Nettoproduktion für das Produzierende Gewerbe

Berechnet auf Basis 1980 auf repräsentativer Grundlage unter Ausschaltung der Preisveränderungen. Bei den Wirtschaftszweigen erfolgt die Fortschreibung im allgemeinen mit einer Auswahl von Erzeugnissen, deren Entwicklung der jeweiligen Gesamtentwicklung entspricht.

2 Produzierendes Gewerbe

2.1 Produktion ausgewählter Erzeugnisse

Ergebnisse der monatlichen und vierteljährlichen Produktionsstatistik für zum Absatz bestimmte Waren bzw. Warenarten in der Gliederung des Warenverzeichnisses für die Industriestatistik (ab 1982: Systematisches Güterverzeichnis für Produktionsstatistiken).

3 Bergbau und Verarbeitendes Gewerbe

3.1 Beschäftigung und Umsatz

Ergebnisse des Monatsberichts für Betriebe im Bergbau und im Verarbeitenden Gewerbe. Der Berichtskreis umfaßt Betriebe von Unternehmen mit im allgemeinen 20 Beschäftigten und mehr einschließlich Handwerk.

4 Handwerk

4.1 Beschäftigte und Umsatz des Ausbaugewerbes nach ausgewählten Wirtschaftszweigen

Ergebnisse der vierteljährlichen repräsentativen Handwerksberichterstattung auf Basis 1976. Die Auswahl der einbezogenen Unternehmen erfolgte anhand der Unterlagen der Handwerkszählung 1977.

5 Witterung im Berichtsmonat

Darstellung des Witterungscharakters in den einzelnen Dekaden des jeweiligen Berichtsmonats aufgrund der Witterungsberichte des Deutschen Wetterdienstes.

6 Erwerbstätigkeit

Die Angaben in den folgenden Tabellen werden von der Arbeitsverwaltung bearbeitet und von der Bundesanstalt für Arbeit bereitgestellt:

6.1 Arbeitslose, offene Stellen

6.2 Kurzarbeitergeld

6.3 Kurzarbeit im Baugewerbe nach Landesarbeitsamtsbezirken

1) Ausführliche fachliche und methodische Hinweise zu den nachfolgenden Statistiken enthalten die jeweiligen Fachveröffentlichungen (siehe Anhang).

## 7 Preise

### 7.1 Ausgewählte Preisindizes für Bauwerke (1980 = 100)

Die vierteljährlich ermittelten Baupreise sind Preise für einzelne Bauleistungen und stammen aus Abschlüssen zwischen Bauherren und Bauunternehmern.

### 7.2 Index der Erzeugerpreise ausgewählter gewerblicher Produkte (1980 = 100)

Die Meßzahlen beruhen auf Verkaufspreisen, die monatlich bei den Erzeugerfirmen erhoben werden. Änderungen dieser Preise, die auf Qualitätsunterschieden oder auf geänderten Lieferungs- und Zahlungsbedingungen beruhen, werden bei der Berechnung der Meßzahlen ausgeschaltet.

### 7.3 Preisindex für die Lebenshaltung (1976 = 100)

Die Mieten der im Preisindex für die Lebenshaltung aller privaten Haushalte erfaßten Wohnungsarten verstehen sich einschließlich Nebenkosten wie Kanalisation, Straßenreinigung, Müllabfuhr, Kaminreinigung, Treppenhausbeleuchtung und Wasserverbrauch.

## 8 Löhne

### 8.1 Durchschnittliche Arbeitszeiten und Verdienste der Arbeiter in ausgewählten Gewerbegruppen

Die nachgewiesenen Wochenarbeitszeiten, Bruttostunden- und Bruttowochenverdienste für Arbeiter sind Durchschnittsangaben je Arbeiter.

Die Erhebung wird auf repräsentativer Grundlage durchgeführt, wobei im allgemeinen etwa 13 % der Betriebe mit 10 Beschäftigten und mehr (im Hoch- und Tiefbau mit 5 Beschäftigten und mehr) erfaßt werden. Bei der Erhebung werden keine individuellen Angaben für einzelne Arbeiter, sondern die aus der betrieblichen Abrechnung anfallenden Lohnsummen für jeweils ganze Arbeitsgruppen erfragt (Summenmethode).

### 8.2 Index der tariflichen Stundenlöhne (Zeitlohn) für männliche Arbeiter in der höchsten tarifmäßigen Altersstufe (1976 = 100)

Die Indexberechnungen bauen auf sämtlichen Lohn- bzw. Gehaltsgruppen eines Tarifvertrages auf. Tariferhöhungen, die nicht linear, sondern in unterschiedlicher Höhe für die einzelnen

Gruppen erfolgen, kommen also ihrer tatsächlichen Bedeutung entsprechend in den Ergebnissen zum Ausdruck.

Die Indizes werden nach der Formel von Laspeyres berechnet, d.h. sie messen die reine Tarifentwicklung unter Ausschaltung von Änderungen in der Beschäftigtenstruktur. Die Wertgewichte für die Wägung werden durch Multiplikation der Beschäftigtenzahlen im Basisjahr mit dem Tarifsatz im Basisjahr gewonnen.

## 9 Geld und Kredit

### 9.1 Bauspargeschäft

Angaben über die Geschäftsentwicklung der im Bundesgebiet bestehenden privaten und öffentlichen Bausparkassen

### 9.2 Bestand an Hypothekarkrediten auf Wohngrundstücke

Unter dem Bestand an hypothekarisch gesicherten Darlehen auf Wohngrundstücke werden nur die Kredite, die auf dem organisierten Hypothekarkreditmarkt gewährt werden, nachgewiesen. Darlehensgeber im Hypothekarkreditgeschäft sind die Realkreditinstitute, Universalbanken und Versicherungen.

### 9.3 Hypothekarkreditzinsen sowie Renditen festverzinslicher inländischer Wertpapiere

Monatliche Darstellung der Durchschnittssätze und der Streubreite der Effektivverzinsung von Hypothekarkrediten auf Wohngrundstücke sowie der Emissions- und der Umlaufrenditen von tarifbesteuerten festverzinslichen Wertpapieren anhand der Veröffentlichungen der Deutschen Bundesbank.

### 9.4 Konkurse und Vergleichsverfahren

Die Angaben beruhen auf den Meldungen der Amtsgerichte (Konkursgerichte) über die eröffneten und mangels Masse abgelehnten Konkursverfahren sowie über die eröffneten Vergleichsverfahren. Die außergerichtlichen Vergleichsverfahren werden statistisch nicht erfaßt.

## 10 Finanzen und Steuern

### 10.1 Ausgaben für Baumaßnahmen

Ergebnisse der Vierteljahresstatistik über die Finanzwirtschaft von Bund, Ländern, Gemeinden und Gemeindeverbänden.

Dargestellt werden die Ausgaben für Baumaßnahmen nach ausgewählten Aufgabenbereichen.

## Allgemeiner Überblick

### Ergebnisse der Bauberichterstattung <sup>1)</sup>

#### 1 Bauhauptgewerbe (alle Betriebe)

Im Oktober 1983 hat sich die Zahl der Beschäftigten aller Betriebe des Bauhauptgewerbes gegenüber September 1983 um rund 100 oder um 0,0 % auf 1 165 993 erhöht. Sie war um rund 5 700 oder 0,5 % niedriger als Ende Oktober 1982. Die Zahl der geleisteten Arbeitsstunden ist im Oktober 1983 (21,0 Arbeitstage) gegenüber dem Vormonat mit 22,0 Arbeitstagen um 4,2 % auf 148,8 Mill. zu-

rückgegangen. Gegenüber dem entsprechenden Vorjahresmonat (21,0 Arbeitstage) bedeutet dies eine Zunahme von 0,4 %. Der baugewerbliche Umsatz (ohne Umsatzsteuer) - auch aus Anzahlungen für Teilleistungen oder Vorauszahlungen - in Höhe von 10 306,0 Mill. DM lag im Oktober 1983 um 0,1 % unter dem vergleichbaren Ergebnis des Vorjahres.

#### 2 Baugewerbe (nur Monatsberichtskreis)

Die Zahl der Beschäftigten hat sich bei den monatlich erfaßten Betrieben des Baugewerbes im Oktober 1983 gegenüber dem Vormonat um rund 1 900 bzw. 0,2 % auf 1 043 177 Personen erhöht. Davon waren 833 871 Personen in Betrieben des Bauhauptgewerbes und 209 306 Personen in Betrieben des Ausbaugewerbes beschäftigt. Gegenüber Oktober 1982 ergab sich für das Baugewerbe ein Beschäftigtenrückgang von 0,1 %.

Berichtsmonat gegenüber dem Vormonat um 2,5 % auf 133,9 Mill. Stunden zurückgegangen. Gegenüber Oktober 1982 entspricht dies einer Zunahme um 0,6 %. Im Bauhauptgewerbe betrug die Veränderung + 0,5 %, im Ausbaugewerbe + 1,0 %. Der von den erfaßten Betrieben für Oktober 1983 gemeldete baugewerbliche Umsatz (ohne Umsatzsteuer) von 9 567,8 Mill. DM lag um 1,1 % über dem des Oktober 1982. Für das Bauhauptgewerbe ergab sich eine Veränderung um + 1,4 %, im Ausbaugewerbe betrug sie - 0,3 %.

Die Zahl der geleisteten Arbeitsstunden ist im

| Wirtschaftsgliederung<br><br>Bauart | Beschäftigte        |   | Geleistete Arbeitsstunden |   | Baugewerblicher Umsatz 2) |   |
|-------------------------------------|---------------------|---|---------------------------|---|---------------------------|---|
|                                     | Jan. - Okt.<br>1983 | Zu- (+) bzw.<br>Abnahme (-)<br>gegenüber<br>dem Vorjahr | Jan. - Okt.<br>1983       | Zu- (+) bzw.<br>Abnahme (-)<br>gegenüber<br>dem Vorjahr | Jan. - Okt.<br>1983       | Zu- (+) bzw.<br>Abnahme (-)<br>gegenüber<br>dem Vorjahr |
|                                     | Anzahl              | %   | 1 000 Std.                | %   | Mill: DM                  | %   |

#### 1 Ergebnisse für das Bauhauptgewerbe (alle Betriebe) <sup>1)</sup>

|  |           |       |           |       |          |        |
|--|-----------|-------|-----------|-------|----------|--------|
| Bauhauptgewerbe insgesamt                | 1 106 476 | - 4,3 | 1 244 779 | - 2,7 | 84 520,4 | + 3,9  |
| davon:                                   |           |       |           |       |          |        |
| Wohnungsbau .....                        | .         | .     | 532 218   | + 2,3 | 33 291,9 | + 10,4 |
| Landwirtschaftlicher Bau .....           | .         | .     | 15 730    | + 9,1 | 983,8    | + 15,4 |
| Gewerblicher und industrieller Bau ..... | .         | .     | 304 456   | - 2,6 | 21 771,3 | + 2,4  |
| Öffentlicher und Verkehrsbau .....       | .         | .     | 392 375   | - 9,0 | 28 473,4 | - 2,1  |
| darunter:                                |           |       |           |       |          |        |
| Straßenbau .....                         | .         | .     | 123 654   | - 9,8 | 8 899,8  | - 5,0  |
| Hochbau .....                            | .         | .     | 886 254   | + 0,1 | 59 004,0 | + 7,1  |
| Tiefbau .....                            | .         | .     | 358 525   | - 8,9 | 25 516,4 | - 2,7  |

#### 2 Ergebnisse für das Baugewerbe (nur Monatsberichtskreis) <sup>1)</sup>

|                           |         |       |           |       |          |       |
|---------------------------|---------|-------|-----------|-------|----------|-------|
| Baugewerbe insgesamt .... | 987 754 | - 4,4 | 1 128 370 | - 3,8 | 77 710,8 | + 3,6 |
| davon:                    |         |       |           |       |          |       |
| Bauhauptgewerbe .....     | 789 102 | - 4,9 | 887 770   | - 4,0 | 63 699,8 | + 3,5 |
| Ausbaugewerbe .....       | 198 652 | - 2,7 | 240 600   | - 3,0 | 14 011,0 | + 3,8 |

1) Siehe Erläuterungen zu den Monatsberichten im Bauhaupt- und Ausbaugewerbe.

2) Ohne Umsatzsteuer.

Allgemeiner Überblick  
Ergebnisse der Bautätigkeitsstatistik

Von Januar bis Oktober 1983 wurden 175 644 Baugenehmigungen für neu zu errichtende Hochbauten mit einem Rauminhalt von rd. 314 Mill. Kubikmetern erteilt. Gegenüber dem gleichen Zeitraum 1982 (257 Mill. Kubikmeter) sind das 22 % mehr.

Bezogen auf den Rauminhalt beträgt im Wohnbau die Zunahme 21,9 %. Im Nichtwohnbau liegt das Ergebnis insgesamt um 22,1 % über dem entsprechenden Vorjahreszeitraum, wovon die nicht-öffentlichen Bauherren mit rd. 89 % Anteil am Nichtwohnbau einen Zuwachs von rd. 29 %, die öffentlichen Bauherren dagegen ein Minus von rd. 14 % hatten.

Insgesamt wurden im Berichtszeitraum 351 926 Wohnungen im Wohn- und Nichtwohnbau genehmigt (1982: 283 097). Die Zunahme beträgt rd. 24 %.

Im einzelnen wurden 85 935 Wohnungen in Einfamilienhäusern (+ 27 %), 75 988 Wohnungen in Zweifamilienhäusern (+ 20 %) und 154 931 Wohnungen in Mehrfamilienhäusern (+ 27 %) genehmigt. Darunter befanden sich 86 235 Eigentumswohnungen, die im Vergleich zum Vorjahr um rd. 40 % angestiegen sind.

Von Januar bis Oktober 1983 wurden 137 040 Wohnungen fertiggestellt. Das sind zum Vorjahreszeitraum 4 % weniger.

| Genehmigungen<br>Fertigstellungen   | Einheit                          | Januar bis Oktober  |                     | Veränderung<br>gegenüber<br>dem<br>Vorjahres-<br>zeitraum |
|---|----------------------------------|---------------------|---------------------|---|
|   |                                  | 1982                | 1983                |   |
|   |                                  | absolut             |                     | %   |
| Genehmigte Wohnungen im Wohn- und Nichtwohnbau (Baumaßnahmen insges) ...      | Anzahl                           | 283 097             | 351 926             | + 24,3  |
| Genehmigte Wohn- und Nichtwohngebäude (Errichtung neuer Gebäude) .....        | 1 000 m <sup>3</sup><br>Mill. DM | 257 046<br>66 744,6 | 313 553<br>82 276,5 | + 22,0<br>+ 23,3  |
| Genehmigte Wohngebäude .....  | 1 000 m <sup>3</sup><br>Mill. DM | 141 784<br>43 605,4 | 172 765<br>54 920,3 | + 21,9<br>+ 25,9  |
| Genehmigte Wohnungen in Wohngebäuden mit 1 und 2 Wohnungen .....              | Anzahl                           | 131 151             | 161 923             | + 23,5  |
| mit 3 Wohnungen und mehr .....  | Anzahl                           | 122 043             | 154 931             | + 26,9  |
| Genehmigte Nichtwohngebäude .....   | 1 000 m <sup>3</sup><br>Mill. DM | 115 262<br>23 139,1 | 140 788<br>27 356,1 | + 22,1<br>+ 18,2  |
| davon: öffentliche Bauherren <sup>1)</sup> .....                              | 1 000 m <sup>3</sup><br>Mill. DM | 18 726<br>7 504,8   | 16 132<br>6 528,4   | - 13,9<br>- 13,0  |
| nichtöffentliche Bauherren <sup>2)</sup> ...                                  | 1 000 m <sup>3</sup><br>Mill. DM | 96 543<br>15 634,4  | 124 652<br>20 827,7 | + 29,1<br>+ 33,2  |
| Fertiggestellte Wohn- und Nichtwohngebäude (Errichtung neuer Gebäude) .....   | 1 000 m <sup>3</sup>             | 135 949             | 119 553             | - 12,1  |
| Fertiggestellte Wohnungen im Wohn- und Nichtwohnbau (Baumaßnahmen insges.) .. | Anzahl                           | 142 686             | 137 040             | - 4,0   |

1) Einschl. Organisationen ohne Erwerbszweck.

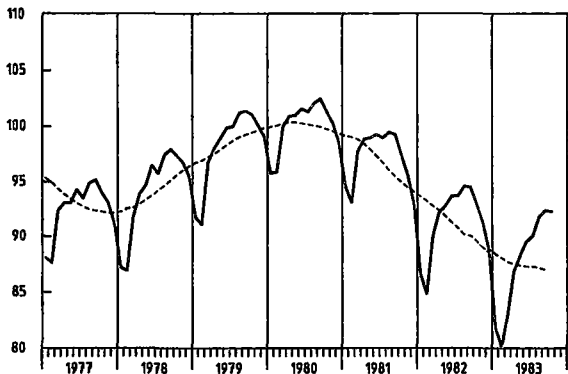
2) Unternehmen und private Haushalte.

# BAUHAUPTGWERBE

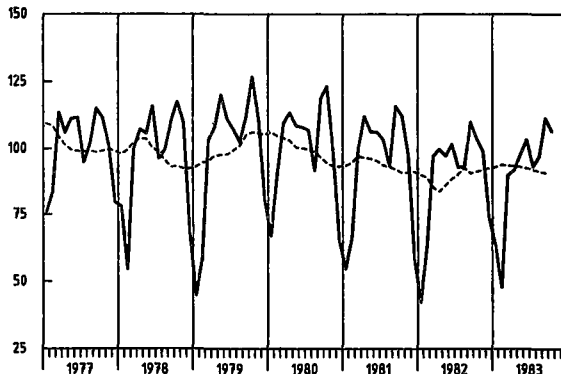
1980 = 100

— URSPRUNGSREIHE  
 - - - - - GLATTE KOMPONENTE \*)

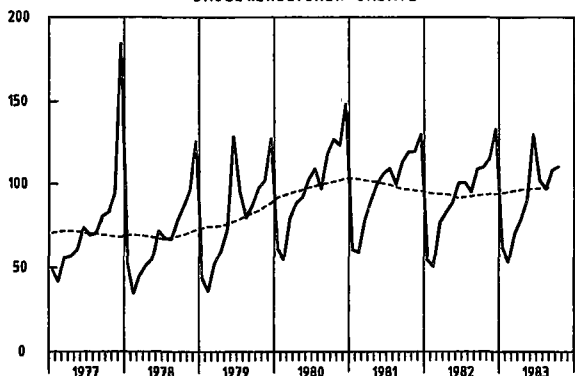
BESCHAEFTIGTE INSGESAMT



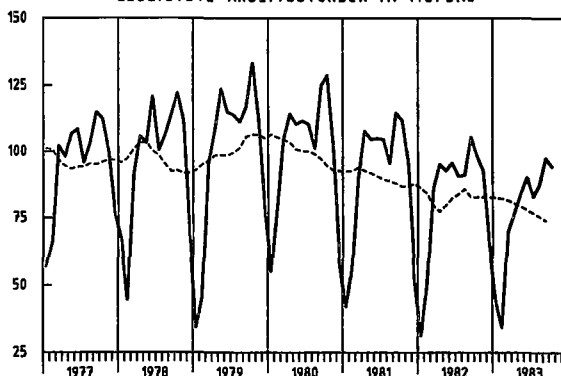
GELEISTETE ARBEITSSTUNDEN IM HOCHBAU



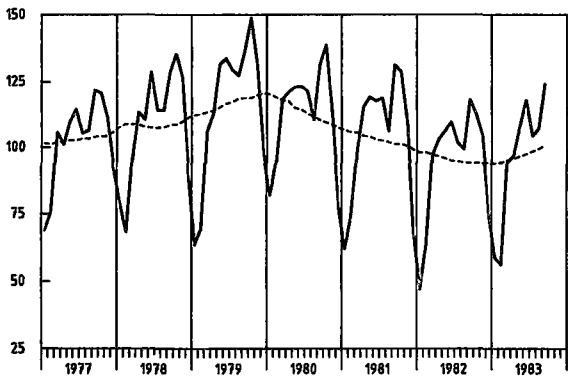
BAUWERBLICHER UMSATZ



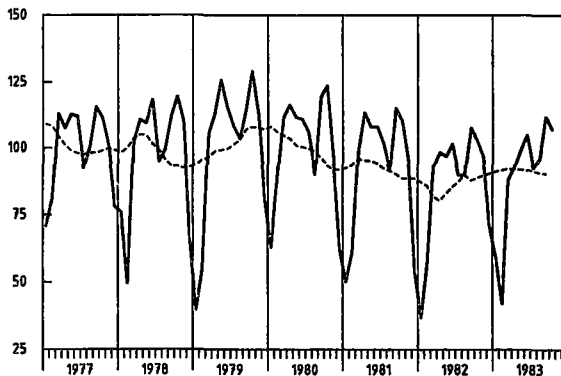
GELEISTETE ARBEITSSTUNDEN IM TIEFBAU



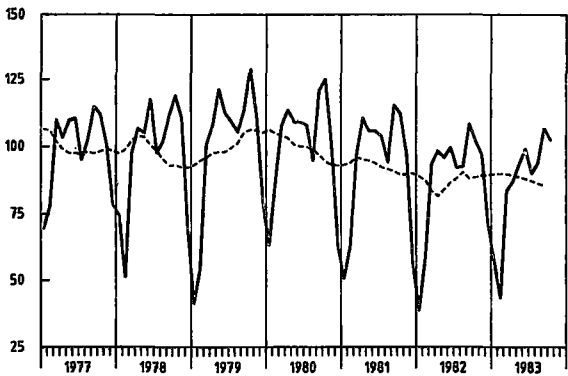
INDEX DER NETTOPRODUKTION (1976=100)



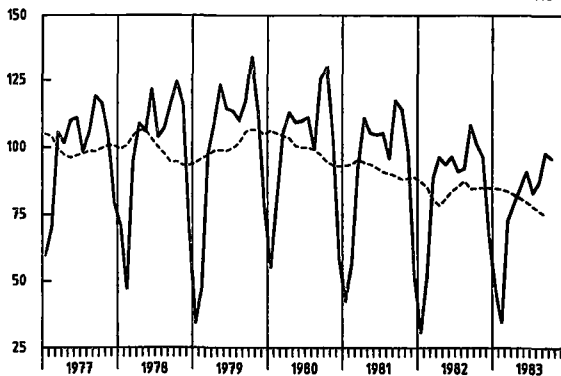
GELEISTETE ARBEITSSTUNDEN IM WOHNUNGSBAU



GELEISTETE ARBEITSSTUNDEN INSGESAMT



GELEISTETE ARBEITSST. IM OEFFENTL. UND VERKEHRSBAU

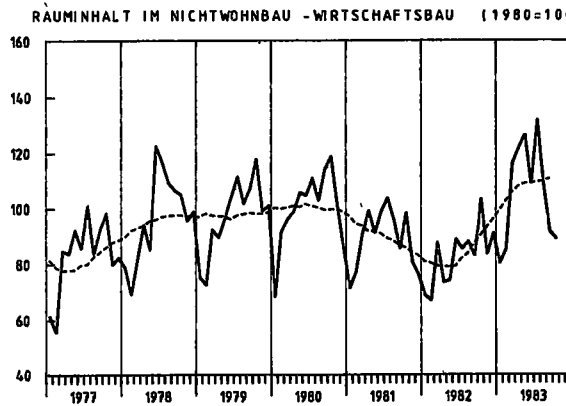
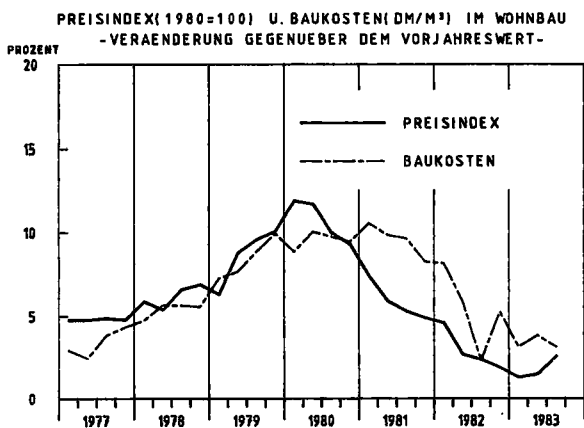
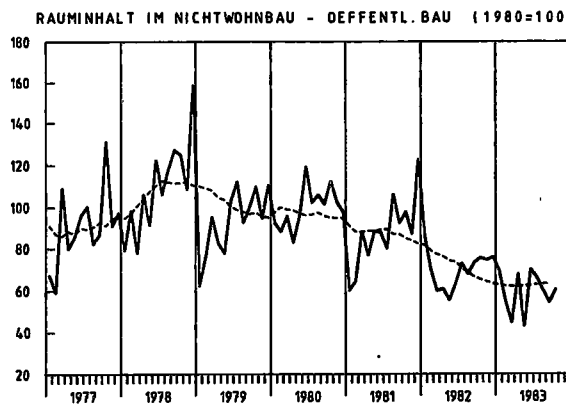
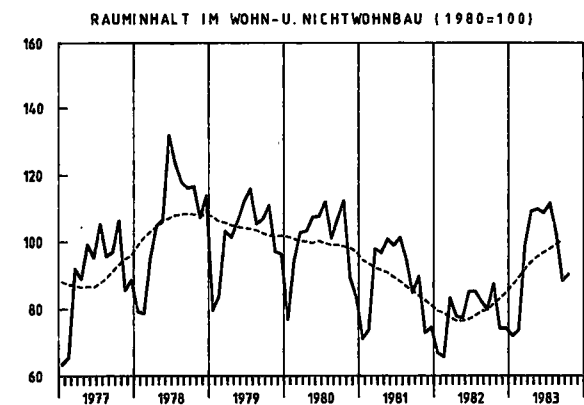
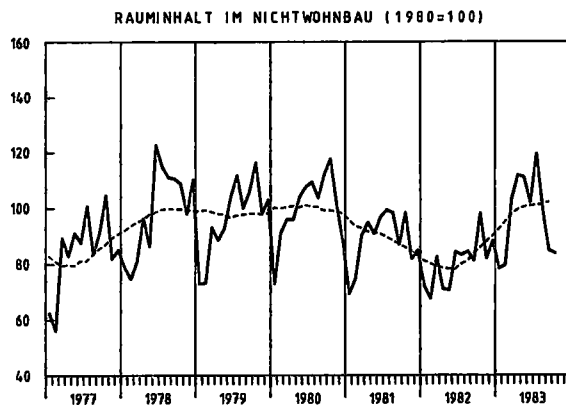
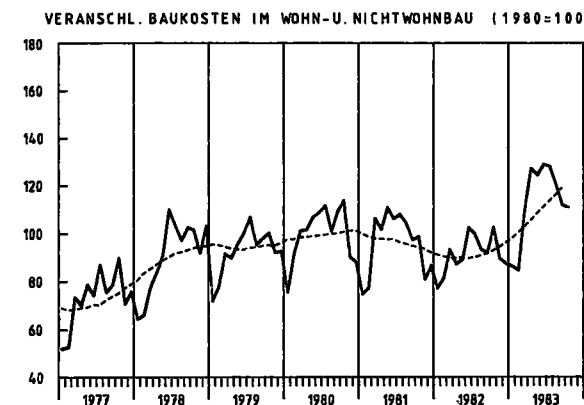
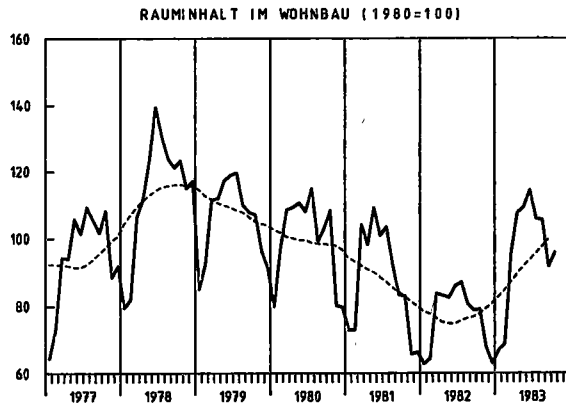
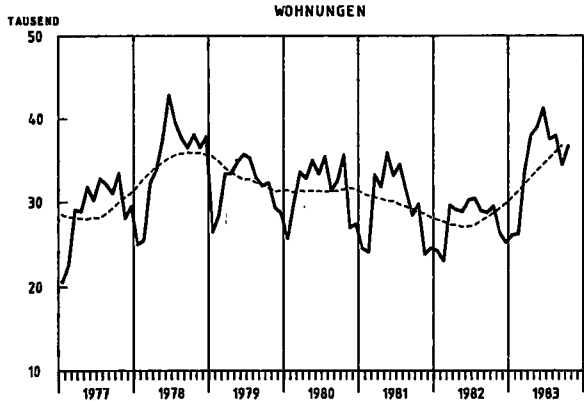


STAT. BUNDESAMT 903.4401

\*) TREND-KONJUNKTUR-KOMPONENTE DES SOG. "BERLINER VERFAHRENS" ZUR ZEITREIHENANALYSE.

# BAUGENEHMIGUNGEN

— URSPRUNGSREIHE  
 - - - - - GLATTE KOMPONENTE \*)



STAT. BUNDESAMT 903.4402

\*) TREND-KONJUNKTUR-KOMPONENTE DES SOG. "BERLINER VERFAHRENS" ZUR ZEITREIHENANALYSE.

**T A B E L L E N T E I L**  
**BAUBERICHTERSTATTUNG**

**1 BAUHAUPTGEWERBE**

**1.1 LANGFRISTIGE UEBERSICHTEN \*)**

**1.1.1 BETRIEBE, BESCHAEFTIGTE, LOHN- UND GEHALTSUMME INSGESAMT**

| JAHR   | BESCHAEFTIGTE 2) |                |                    |  |                       |                      |                              |                                | 4) 5)                     |                                |
|--------|------------------|----------------|--------------------|--|-----------------------|----------------------|------------------------------|--------------------------------|---------------------------|--------------------------------|
|        | BE- 1)<br>TRIEBE | INS-<br>GESAMT | TAETIGE<br>INHABER | KAUFM. U.<br>TECHN.<br>ANGEST.<br>EINSCHL.<br>AUSZU-<br>BILDENDE | UEBRIGE BESCHAEFTIGTE |                      |                              |                                | BRUTTO-<br>LOHN-<br>SUMME | BRUTTO- 5)<br>GEHALT-<br>SUMME |
|        |                  |                |                    |  | ZUSAMMEN              | FACH- 3)<br>ARBEITER | FACH-<br>WERKER U.<br>WERKER | GEWERBL.<br>AUSZU-<br>BILDENDE |                           |                                |
| ANZAHL | 1 000            |                |                    |  |                       |                      |                              | MILL. DM                       |                           |                                |
| 1972   |                  | 1571           | 70                 | 157  | 1344                  | 898                  | 418                          | 28                             | 25599 a)                  | 3650                           |
| 1973   |                  | 1546           | 70                 | 166  | 1311                  | 896                  | 383                          | 32                             | 26618                     | 4215                           |
| 1974   |                  | 1387           | 68                 | 161  | 1158                  | 810                  | 314                          | 34                             | 25511                     | 4392                           |
| 1975   |                  | 1242           | 65                 | 148  | 1029                  | 731                  | 263                          | 35                             | 24142                     | 4287                           |
| 1976   | 58354            | 1222           | 63                 | 142  | 1017                  | 726                  | 253                          | 38                             | 24665                     | 4385                           |
| 1977   | 58160            | 1168           | 65                 | 139  | 965                   | 664                  | 255                          | 45                             | 24227                     | 4516                           |
| 1978   | 59589            | 1190           | 64                 | 144  | 982                   | 667                  | 261                          | 55                             | 25448                     | 4970                           |
| 1979   | 60666            | 1240           | 62                 | 152  | 1026                  | 672                  | 292                          | 62                             | 28296                     | 5557                           |
| 1980   | 60294            | 1263           | 60                 | 159  | 1044                  | 678                  | 297                          | 70                             | 31269                     | 6173                           |
| 1981   | 62511            | 1226           | 59                 | 160  | 1006                  | 665                  | 270                          | 72                             | 31011                     | 6575                           |
| 1982   | 63411            | 1152           | 61                 | 157  | 935                   | 636                  | 228                          | 70                             | 30742                     | 6658                           |

**1.1.2 GELEISTETE ARBEITSSTUNDEN INSGESAMT**

| JAHR   | OEFFENTLICHER UND VERKEHRSBAU |   |                      |                  |                                    |   |          |         |         |  |
|--------|-------------------------------|---|----------------------|------------------|------------------------------------|---|----------|---------|---------|--|
|        | 6) :<br>ARBEITS-<br>TAGE      | 6) : GELEI-5)<br>ARBEITS- :<br>STUNDEN :<br>INSGESAMT : |                      | WOHNUNGS-<br>BAU | LANDWIRT-<br>SCHAFT-<br>LICHER BAU | GEWERBL.<br>UND INDU-<br>STRIELLER<br>BAU | ZUSAMMEN | HOCHBAU | TIEFBAU |  |
|        |                               | STRASSEN-<br>BAU  | SONSTIGER<br>TIEFBAU |                  |                                    |   |          |         |         |  |
| ANZAHL | MILL. STD.                    |   |                      |                  |                                    |   |          |         |         |  |
| 1972   | 20.9                          | 2614  | 1160                 | 23               | 577                                | 854                                       | 208      | 307     | 339     |  |
| 1973   | 20.8                          | 2435  | 1079                 | 22               | 543                                | 791                                       | 186      | 279     | 326     |  |
| 1974   | 20.7                          | 2139  | 875                  | 24               | 460                                | 781                                       | 198      | 268     | 315     |  |
| 1975   | 20.8                          | 1890  | 747                  | 24               | 404                                | 715                                       | 186      | 239     | 290     |  |
| 1976   | 21.1                          | 1844  | 757                  | 25               | 410                                | 651                                       | 172      | 216     | 264     |  |
| 1977   | 21.0                          | 1722  | 712                  | 25               | 384                                | 600                                       | 155      | 206     | 238     |  |
| 1978   | 20.8                          | 1687  | 696                  | 24               | 365                                | 602                                       | 151      | 209     | 242     |  |
| 1979   | 20.8                          | 1724  | 717                  | 20               | 382                                | 605                                       | 149      | 209     | 247     |  |
| 1980   | 20.8                          | 1745  | 715                  | 19               | 402                                | 609                                       | 153      | 203     | 253     |  |
| 1981   | 20.8                          | 1614  | 659                  | 16               | 382                                | 556                                       | 151      | 178     | 228     |  |
| 1982   | 20.9                          | 1523  | 620                  | 17               | 371                                | 514                                       | 146      | 163     | 205     |  |

**1.1.3 BAUGEWERBLICHER UMSATZ INSGESAMT \*\*)**  
**MILL. DM**

| JAHR | OEFFENTLICHER UND VERKEHRSBAU |                  |                                    |   |          |         |                  |                      |
|------|-------------------------------|------------------|------------------------------------|---|----------|---------|------------------|----------------------|
|      | INSGESAMT 5)                  | WOHNUNGS-<br>BAU | LANDWIRT-<br>SCHAFT-<br>LICHER BAU | GEWERBL.<br>UND INDU-<br>STRIELLER<br>BAU | ZUSAMMEN | HOCHBAU | TIEFBAU          |                      |
|      |                               |                  |                                    |   |          |         | STRASSEN-<br>BAU | SONSTIGER<br>TIEFBAU |
| 1972 | 77560                         | 30959            | 630                                | 18021                                     | 27950    | 7132    | 10311            | 10507                |
| 1973 | 81078                         | 32963            | 654                                | 19260                                     | 28201    | 7491    | 9775             | 10935                |
| 1974 | 78794                         | 29984            | 755                                | 17735                                     | 30320    | 7944    | 10920            | 11455                |
| 1975 | 75370                         | 26697            | 824                                | 16746                                     | 31103    | 8383    | 10975            | 11744                |
| 1976 | 78398                         | 28326            | 899                                | 18460                                     | 30712    | 8288    | 11022            | 11402                |
| 1977 | 86128                         | 32767            | 910                                | 19556                                     | 32894    | 9539    | 11294            | 12062                |
| 1978 | 77984                         | 29497            | 1017                               | 18258                                     | 29211    | 7240    | 10675            | 11296                |
| 1979 | 92080                         | 34703            | 1068                               | 21702                                     | 34606    | 8424    | 12469            | 13713                |
| 1980 | 112484                        | 42617            | 1055                               | 27647                                     | 41166    | 9944    | 13894            | 17328                |
| 1981 | 110929                        | 41713            | 1007                               | 27930                                     | 40279    | 10758   | 13250            | 16271                |
| 1982 | 104665                        | 38651            | 1116                               | 26911                                     | 37988    | 10588   | 12324            | 15077                |

\*) 1972 BIS 1976 RUECKGERECHNETE ERGEBNISSE DES MONATSBERICHTS.  
\*\*) DIE GENAUIGKEITEN DIESER AUFGESCHAETZTEN ANGABEN SIND GERINGER ALS DIE DER ERHOEBENEN JAHRESDATEN DER TOTALERHEBUNG.  
1) ERGEBNISSE DER TOTALERHEBUNG; STAND JEWEILS ENDE JUNI.  
2) DURCHSCHNITT AUS 12 MONATSWERTEN.

3) EINSCHL. ANGESTELLTENVERSICHERUNGSPFLICHTIGER POLIERE, SCHACHTMEISTER UND MEISTER.  
4) EINSCHL. BRUTTOGEHALTSUMME FUER POLIERE, SCHACHTMEISTER UND MEISTER.  
5) JAHRESSUMMEN.  
6) MONATSDURCHSCHNITT.  
a) AB MAI 1972 EINSCHL. WINTERBAUMLAGE.

BAUBERICHTERSTATTUNG

1 BAUHAUPTGEWERBE

1.2 BESCHAEFTIGTE, LOHN- UND GEHALTSUMME INSGESAMT \*)

| BESCHAEFTIGTE 1)  |          |              |          |            |            |           |           |         |         |
|---|----------|--------------|----------|------------|------------|-----------|-----------|---------|---------|
| ZEITRAUM  | TAETIGE  | KAUFM. U.    | FACH-    | FACHWERKER | GEWERBLICH | INSGESAMT | DARUNTER  | BRUTTO- | BRUTTO- |
|   | UND MIT- | TECHN. ANGE- | ARBEITER | UND WERKER | AUSZU-     |           | AUSLAEND. |         |         |
|   | INHABER  | STELLE       | 2)       |            | BILDENDE   |           | ARBEIT-   | 3)      | SUMME   |
|   |          |              |          |            |            |           | NEHMER    |         | DM      |
|   | ANZAHL   |              |          |            |            |           | MILL.     |         |         |
| 1982 JAN.-OKT.  | 60951    | 157143       | 637497   | 230802     | 69626      | 1159719   | 126483    | 24706.7 | 5298.2  |
| 1983 JAN.-OKT.  | 57666    | 152722       | 619363   | 208917     | 67809      | 1106476   | 118903    | 24992.0 | 5337.2  |
| 1981 OKTOBER  | 58861    | 159981       | 663021   | 270212     | 76176      | 1228251   | 139176    | 2944.9  | 524.1   |
| NOVEMBER  | 58513    | 159948       | 651631   | 260220     | 75366      | 1205678   | 135709    | 3346.0  | 748.6   |
| DEZEMBER  | 58195    | 159105       | 632316   | 248067     | 74770      | 1172453   | 129849    | 1843.9  | 590.3   |
| 1982 JANUAR   | 57929    | 156625       | 585849   | 220532     | 73286      | 1094221   | 119795    | 1178.0  | 512.4   |
| FEBRUAR   | 57448    | 155245       | 578313   | 206801     | 72701      | 1070508   | 115891    | 1612.4  | 496.0   |
| MAERZ   | 62718    | 158528       | 616218   | 225385     | 74116      | 1136965   | 123636    | 2442.5  | 511.8   |
| APRIL   | 62290    | 156861       | 636119   | 238288     | 72204      | 1162732   | 126118    | 2714.4  | 513.0   |
| MAI   | 62112    | 157704       | 648165   | 237215     | 65441      | 1170637   | 129713    | 2758.3  | 540.8   |
| JUNI  | 61356    | 157730       | 670209   | 232474     | 60835      | 1182604   | 131809    | 2864.2  | 563.3   |
| JULI  | 61841    | 156798       | 663875   | 239304     | 60265      | 1182083   | 130623    | 2698.7  | 550.8   |
| AUGUST  | 61638    | 157512       | 665735   | 239812     | 69179      | 1193876   | 130668    | 2697.0  | 545.1   |
| SEPTEMBER   | 61461    | 157898       | 660371   | 237748     | 74406      | 1191884   | 129816    | 2953.6  | 535.3   |
| OKTOBER   | 60712    | 156828       | 650120   | 230489     | 73827      | 1171676   | 126764    | 2787.7  | 529.6   |
| NOVEMBER  | 60109    | 156441       | 638515   | 222912     | 73283      | 1151260   | 124671    | 3654.2  | 762.3   |
| DEZEMBER  | 60887    | 155898       | 619618   | 212042     | 72696      | 1120541   | 121680    | 2380.7  | 597.6   |
| 1983 JANUAR   | 59420    | 153461       | 563437   | 185444     | 71432      | 1033194   | 110040    | 1708.4  | 518.2   |
| FEBRUAR   | 59327    | 152387       | 550924   | 179067     | 70518      | 1012233   | 107987    | 1291.7  | 502.3   |
| MAERZ   | 58736    | 152153       | 577714   | 190576     | 70466      | 1049645   | 112587    | 2243.5  | 509.2   |
| APRIL   | 58325    | 152045       | 612666   | 205868     | 68206      | 1097110   | 116233    | 2479.2  | 521.1   |
| MAI   | 58164    | 152135       | 629291   | 213708     | 61761      | 1115059   | 119489    | 2715.4  | 532.7   |
| JUNI  | 58120    | 152251       | 650778   | 211628     | 57401      | 1130178   | 123140    | 2884.8  | 568.0   |
| JULI  | 57484    | 151688       | 647773   | 223315     | 56717      | 1136977   | 121928    | 2650.6  | 551.9   |
| AUGUST  | 57060    | 152826       | 651525   | 227494     | 69563      | 1158468   | 124690    | 2771.0  | 553.1   |
| SEPTEMBER   | 57015    | 153441       | 653521   | 225427     | 76480      | 1165904   | 125437    | 2952.8  | 539.5   |
| OKTOBER   | 53002    | 154814       | 655997   | 226638     | 75542      | 1165993   | 127530    | 2894.6  | 541.3   |
| ZU- (+) BZW. ABNAHME (-) GEGENUEBER DEM JEWEILIGEN VORMONAT IN %          |          |              |          |            |            |           |           |         |         |
| 1981 OKTOBER  | - 1.0    | - 0.8        | - 1.9    | - 2.8      | - 1.5      | - 1.9     | - 2.7     | - 2.0   | - 1.0   |
| NOVEMBER  | - 0.6    | - 0.0        | - 1.7    | - 3.7      | - 1.1      | - 1.8     | - 2.5     | + 13.6  | + 42.8  |
| DEZEMBER  | - 0.5    | - 0.5        | - 3.0    | - 4.7      | - 0.8      | - 2.8     | - 4.3     | - 44.9  | - 21.2  |
| 1982 JANUAR   | - 0.5    | - 1.6        | - 7.3    | - 11.1     | - 2.0      | - 6.7     | - 7.7     | - 36.1  | - 13.2  |
| FEBRUAR   | - 0.8    | - 0.9        | - 1.3    | - 6.2      | - 0.8      | - 2.2     | - 3.3     | + 36.9  | - 3.2   |
| MAERZ   | + 9.2    | + 2.1        | + 6.6    | + 9.0      | + 1.9      | + 6.2     | + 6.7     | + 51.5  | + 3.2   |
| APRIL   | - 0.7    | + 1.1        | + 3.2    | + 4.4      | + 2.6      | + 2.3     | + 2.0     | + 11.1  | + 0.2   |
| MAI   | - 0.3    | + 0.5        | + 1.9    | + 0.8      | - 9.4      | + 0.7     | + 2.9     | + 1.6   | + 5.4   |
| JUNI  | - 1.2    | + 0.0        | + 3.4    | - 2.0      | - 7.0      | + 1.0     | + 1.6     | + 3.8   | + 4.2   |
| JULI  | + 0.8    | - 0.6        | - 0.9    | + 2.9      | - 0.9      | - 0.0     | - 0.9     | - 5.8   | - 2.2   |
| AUGUST  | - 0.3    | + 0.5        | + 0.3    | + 0.2      | + 14.8     | + 1.0     | + 0.0     | - 0.1   | - 1.0   |
| SEPTEMBER   | - 0.3    | + 0.2        | - 0.8    | - 0.9      | + 7.6      | - 0.2     | - 0.7     | + 9.5   | - 1.8   |
| OKTOBER   | - 1.2    | - 0.9        | - 1.6    | - 3.1      | - 0.8      | - 1.7     | - 2.4     | - 5.6   | - 1.1   |
| NOVEMBER  | - 1.0    | - 0.1        | - 1.8    | - 3.3      | - 0.7      | - 1.7     | - 1.7     | + 31.1  | + 43.9  |
| DEZEMBER  | + 0.8    | - 0.5        | - 3.0    | - 4.9      | - 0.8      | - 2.7     | - 2.4     | - 34.9  | - 21.6  |
| 1983 JANUAR   | - 1.9    | - 1.4        | - 9.1    | - 12.5     | - 1.7      | - 7.8     | - 9.6     | - 28.2  | - 13.3  |
| FEBRUAR   | - 0.1    | - 0.7        | - 2.2    | - 3.4      | - 1.3      | - 2.0     | - 1.9     | - 24.4  | - 3.1   |
| MAERZ   | - 1.0    | - 0.2        | + 4.9    | + 6.4      | - 0.1      | + 3.7     | + 4.3     | + 73.7  | + 1.4   |
| APRIL   | - 0.7    | - 0.1        | + 6.1    | + 8.0      | - 3.2      | + 4.5     | + 3.2     | + 10.5  | + 2.3   |
| MAI   | - 0.3    | + 0.1        | + 2.7    | + 3.8      | - 9.4      | + 1.6     | + 2.8     | + 9.5   | + 2.2   |
| JUNI  | - 0.1    | + 0.1        | + 3.4    | - 1.0      | - 7.1      | + 1.4     | + 3.1     | + 6.2   | + 6.6   |
| JULI  | - 1.1    | - 0.4        | - 0.5    | + 5.5      | - 1.2      | + 0.6     | - 1.0     | - 8.1   | - 2.8   |
| AUGUST  | - 0.7    | + 0.8        | + 0.6    | + 1.9      | + 22.6     | + 1.9     | + 2.3     | + 4.5   | + 0.2   |
| SEPTEMBER   | - 0.1    | + 0.4        | + 0.3    | - 0.9      | + 9.9      | + 0.6     | + 0.6     | + 6.6   | - 2.4   |
| OKTOBER   | - 7.0    | + 0.9        | + 0.4    | + 0.5      | - 1.2      | + 0.0     | + 1.7     | - 2.0   | + 0.3   |
| ZU- (+) BZW. ABNAHME (-) GEGENUEBER DEM JEWEILIGEN VORJAHRESZEITRAUM IN % |          |              |          |            |            |           |           |         |         |
| 1983 JAN.-OKT.  | - 5.4    | - 2.8        | - 2.8    | - 9.4      | - 2.6      | - 4.3     | - 6.0     | - 0.5   | + 0.7   |
| 1982 JANUAR   | + 0.9    | - 2.0        | - 8.0    | - 17.0     | + 0.1      | - 8.3     | - 10.0    | - 19.4  | + 2.3   |
| FEBRUAR   | + 1.3    | - 2.7        | - 8.6    | - 18.3     | + 0.7      | - 8.8     | - 11.4    | - 2.1   | + 0.9   |
| MAERZ   | + 3.3    | - 2.2        | - 7.2    | - 17.4     | + 1.0      | - 7.8     | - 11.3    | - 0.9   | + 1.2   |
| APRIL   | + 2.9    | - 2.8        | - 4.9    | - 17.5     | - 0.0      | - 6.8     | - 10.9    | - 6.3   | + 1.3   |
| MAI   | + 3.3    | - 2.1        | - 4.4    | - 15.8     | - 2.8      | - 6.2     | - 8.7     | - 5.1   | + 1.0   |
| JUNI  | + 2.3    | - 1.4        | - 5.0    | - 12.3     | - 2.1      | - 5.6     | - 9.9     | - 3.7   | + 0.9   |
| JULI  | + 3.2    | - 2.2        | - 2.9    | - 15.2     | - 3.5      | - 5.3     | - 9.0     | - 6.2   | + 2.0   |
| AUGUST  | + 4.0    | - 2.2        | - 2.4    | - 14.8     | - 3.1      | - 4.9     | - 8.8     | + 2.1   | + 0.1   |
| SEPTEMBER   | + 3.3    | - 2.1        | - 2.3    | - 14.5     | - 3.8      | - 4.8     | - 9.2     | - 1.7   | + 1.1   |
| OKTOBER   | + 3.1    | - 2.2        | - 1.9    | - 14.7     | - 3.1      | - 4.6     | - 8.9     | - 5.3   | + 1.1   |
| NOVEMBER  | + 2.7    | - 2.2        | - 2.0    | - 14.3     | - 2.8      | - 4.5     | - 8.1     | + 9.2   | + 1.8   |
| DEZEMBER  | + 4.1    | - 2.2        | - 2.0    | - 14.5     | - 2.8      | - 4.4     | - 6.3     | + 29.1  | + 1.2   |
| 1983 JANUAR   | + 2.6    | - 2.0        | - 3.8    | - 15.9     | - 2.5      | - 5.6     | - 8.1     | + 45.0  | + 1.1   |
| FEBRUAR   | + 3.3    | - 1.8        | - 4.7    | - 13.4     | - 3.0      | - 5.4     | - 6.8     | - 19.9  | + 1.3   |
| MAERZ   | - 6.3    | - 4.0        | - 6.2    | - 15.4     | - 4.9      | - 7.7     | - 8.9     | - 8.1   | - 0.5   |
| APRIL   | - 6.4    | - 3.1        | - 3.7    | - 12.5     | - 5.5      | - 5.6     | - 7.8     | - 8.7   | + 1.6   |
| MAI   | - 6.4    | - 3.5        | - 2.9    | - 9.9      | - 5.6      | - 4.7     | - 7.9     | - 1.6   | - 1.5   |
| JUNI  | - 5.3    | - 3.5        | - 2.9    | - 9.0      | - 5.6      | - 4.4     | - 6.6     | + 0.7   | + 0.8   |
| JULI  | - 7.0    | - 3.3        | - 2.4    | - 6.7      | - 5.9      | - 3.8     | - 6.7     | - 1.8   | + 0.2   |
| AUGUST  | - 7.4    | - 3.0        | - 2.1    | - 5.1      | + 0.6      | - 3.0     | - 4.6     | + 2.7   | + 1.5   |
| SEPTEMBER   | - 7.2    | - 2.8        | - 1.0    | - 5.2      | + 2.8      | - 2.2     | - 3.4     | - 0.0   | + 0.8   |
| OKTOBER   | - 12.7   | - 1.1        | + 0.9    | - 1.7      | + 2.3      | - 0.5     | + 0.6     | + 3.8   | + 2.2   |

\*) AB MAERZ 1983 VORLAEUFIGE ERGEBNISSE.  
1) STAND AM MONATSENDE.- BEI GROESSEREN ZEITRAEUMEN DURCHSCHNITT AUS DEN JEWEILIGEN MONATEN.  
2) EINSCHL. ANGESTELLTENVERSICHERUNGSPFLICHTIGER

POLIERE, SCHACHTMEISTER UND MEISTER.  
3) EINSCHL. BRUTTOGEHALTSUMME FUER POLIERE, SCHACHTMEISTER UND MEISTER.



BAUBERICHTERSTATTUNG

1 BAUHAUPTGEWERBE

1.3 GELEISTETE ARBEITSSTUNDEN INSGESAMT \*)

| ZEITRAUM   | GEWERBLICHER UND INDUSTRIELLER BAU |                       |               |              |              |               | OEFFENTLICHER UND VERKEHRSBAU |  |   |                    |                                     |   | INS-<br>GESAMT<br>5) | DARUN-<br>TER<br>HOCH-<br>BAU<br>5) |
|--|------------------------------------|-----------------------|---------------|--------------|--------------|---------------|-------------------------------|--|---|--------------------|-------------------------------------|---|----------------------|-------------------------------------|
|  | AR-<br>BEITTS-<br>TAGE             | WOH-<br>NUNGS-<br>BAU | ZU-<br>SAMMEN | HOCH-<br>BAU | TIEF-<br>BAU | ZU-<br>SAMMEN | DARUNTER                      |  |   | DARUNTER           |                                     |   |                      |                                     |
|  |                                    |                       |               |              |              |               | HOCH-<br>BAU<br>1)            | FUER<br>ORGA-<br>NISA-<br>TIO-<br>NEN2):<br>TEN 3) | FUER<br>GEBIETS-<br>KOERPER-<br>SCHAFT-<br>TEN 3) | TIEF-<br>BAU<br>4) | FUER<br>STRAS-<br>SEN-<br>BAU<br>5) | FUER<br>GEBIETS-<br>KOERPER-<br>SCHAFT-<br>TEN 3) |                      |                                     |
| ANZAHL: 1 000 STD.   |                                    |                       |               |              |              |               |                               |  |   |                    |                                     |   |                      |                                     |
| 1982 JAN.-OKT.   | 208.8                              | 520329                | 312685        | 228239       | 84446        | 431307        | 122081                        | 26209  | 90208   | 309226             | 137045                              | 139508  | 1278742              | 885070                              |
| 1983 JAN.-OKT.   | 209.6                              | 532218                | 304456        | 228992       | 75464        | 392375        | 109314                        | 23361  | 79841   | 283061             | 123654                              | 128360  | 1244779              | 886254                              |
| 1981 OKTOBER   | 22.0                               | 65728                 | 37543         | 27129        | 10414        | 57916         | 15640                         | 3246   | 11597   | 42276              | 19288                               | 18819   | 162816               | 110126                              |
| NOVEMBER   | 20.0                               | 56397                 | 32835         | 24189        | 8646         | 48916         | 13993                         | 2940   | 10377   | 36201              | 16202                               | 16229   | 140707               | 98860                               |
| DEZEMBER   | 21.0                               | 31989                 | 22558         | 16410        | 6148         | 26293         | 8039                          | 1712   | 5869  | 18254              | 7362                                | 8766  | 81547                | 57145                               |
| 1982 JANUAR  | 19.6                               | 21978                 | 18212         | 13671        | 4541         | 15698         | 5594                          | 1257   | 4047  | 10104              | 3520                                | 5348  | 56279                | 41634                               |
| FEBRUAR  | 20.0                               | 33907                 | 24811         | 18174        | 6637         | 25935         | 9046                          | 1904   | 6708  | 16889              | 6152                                | 8843  | 89339                | 61813                               |
| MAERZ  | 23.0                               | 55462                 | 34499         | 25122        | 9377         | 44949         | 13832                         | 3069   | 10174   | 31117              | 12644                               | 14954   | 136034               | 93560                               |
| APRIL  | 20.0                               | 58553                 | 33821         | 24405        | 9416         | 48922         | 13546                         | 2872   | 10141   | 35376              | 15653                               | 15998   | 142889               | 98097                               |
| MAI  | 19.0                               | 57629                 | 32424         | 23464        | 8960         | 47542         | 12856                         | 2770   | 9496  | 34686              | 15701                               | 15343   | 139132               | 95486                               |
| JUNI   | 20.2                               | 60410                 | 33627         | 24398        | 9229         | 49067         | 13267                         | 2826   | 9821  | 35800              | 16569                               | 15548   | 144827               | 99798                               |
| JULI   | 22.0                               | 53543                 | 32378         | 23647        | 8731         | 46222         | 12289                         | 2686   | 8980  | 33933              | 15614                               | 14714   | 133826               | 91162                               |
| AUGUST   | 22.0                               | 53585                 | 32343         | 23583        | 8760         | 46781         | 12633                         | 2674   | 9371  | 34148              | 15689                               | 14975   | 134565               | 91657                               |
| SEPTEMBER  | 22.0                               | 64117                 | 36486         | 26751        | 9735         | 54920         | 14965                         | 3207   | 11045   | 39985              | 18434                               | 17524   | 157589               | 107899                              |
| OKTOBER  | 21.0                               | 61145                 | 34084         | 25024        | 9060         | 51271         | 14053                         | 2944   | 10425   | 37218              | 17049                               | 16202   | 148242               | 101964                              |
| NOVEMBER   | 20.3                               | 57565                 | 32907         | 24198        | 8709         | 48915         | 13978                         | 3006   | 10340   | 34937              | 15737                               | 15473   | 140902               | 97256                               |
| DEZEMBER   | 22.0                               | 42347                 | 25733         | 18897        | 6836         | 33907         | 10137                         | 2144   | 7492  | 23770              | 10141                               | 11005   | 103026               | 72420                               |
| 1983 JANUAR  | 20.6                               | 35230                 | 23477         | 17833        | 5644         | 23552         | 8386                          | 1874   | 6102  | 15166              | 5493                                | 7927  | 82955                | 62145                               |
| FEBRUAR  | 20.0                               | 29116                 | 19725         | 14972        | 4753         | 17678         | 6351                          | 1263   | 4737  | 11327              | 3878                                | 6208  | 63044                | 46964                               |
| MAERZ  | 23.0                               | 52469                 | 30643         | 23177        | 7466         | 37017         | 11890                         | 2406   | 8565  | 25427              | 10074                               | 12445   | 121268               | 88375                               |
| APRIL  | 19.0                               | 55241                 | 29508         | 22088        | 7420         | 40187         | 11467                         | 2443   | 8471  | 28720              | 12377                               | 13137   | 126388               | 90248                               |
| MAI  | 20.0                               | 59146                 | 31650         | 23524        | 8126         | 43204         | 11728                         | 2650   | 8408  | 31476              | 14179                               | 13853   | 138795               | 96193                               |
| JUNI   | 20.2                               | 62473                 | 33370         | 25064        | 8306         | 46079         | 11919                         | 2583   | 8673  | 34160              | 15765                               | 14768   | 144001               | 101585                              |
| JULI   | 21.0                               | 55068                 | 31426         | 23658        | 7768         | 42249         | 10968                         | 2310   | 8047  | 31281              | 14442                               | 13479   | 130623               | 91574                               |
| AUGUST   | 22.8                               | 57108                 | 33199         | 24759        | 8440         | 44185         | 11434                         | 2412   | 8329  | 32781              | 14887                               | 14334   | 136522               | 95331                               |
| SEPTEMBER  | 22.0                               | 66797                 | 36590         | 27499        | 9091         | 49664         | 12851                         | 2676   | 9347  | 36813              | 16555                               | 16302   | 155334               | 109430                              |
| OKTOBER  | 21.0                               | 63570                 | 34868         | 26418        | 8450         | 48560         | 12620                         | 2744   | 9165  | 35940              | 16004                               | 15907   | 148799               | 104409                              |
| ZU- (+) BZW. ABNAHME (-) GEGENUEBER DEM JEWELIGEN VORMONAT IN %          |                                    |                       |               |              |              |               |                               |  |   |                    |                                     |   |                      |                                     |
| 1981 OKTOBER   | 0.0                                | - 4.2                 | - 0.3         | - 1.1        | + 2.0        | - 2.9         | - 0.8                         | - 3.2  | + 0.6   | - 3.7              | - 4.6                               | - 3.7   | - 2.9                | - 3.1                               |
| NOVEMBER   | - 9.1                              | - 14.2                | - 12.5        | - 10.8       | - 17.0       | - 13.3        | - 10.5                        | - 9.4  | - 10.5  | - 14.4             | - 16.0                              | - 13.8  | - 13.6               | - 13.0                              |
| DEZEMBER   | + 5.0                              | - 43.3                | - 31.3        | - 32.2       | - 28.9       | - 47.6        | - 42.5                        | - 41.8   | - 43.4  | - 49.6             | - 54.6                              | - 46.0  | - 42.0               | - 40.4                              |
| 1982 JANUAR  | - 6.7                              | - 31.3                | - 19.3        | - 16.7       | - 26.1       | - 40.3        | - 30.4                        | - 26.6   | - 31.0  | - 44.6             | - 52.2                              | - 39.0  | - 31.0               | - 27.1                              |
| FEBRUAR  | + 2.0                              | + 54.3                | + 36.2        | + 32.9       | + 46.2       | + 65.2        | + 61.7                        | + 31.5   | + 65.8  | + 67.2             | + 74.8                              | + 65.4  | + 51.6               | + 48.5                              |
| MAERZ  | + 15.0                             | + 63.6                | + 39.0        | + 38.2       | + 41.3       | + 73.3        | + 52.9                        | + 61.2   | + 51.7  | + 84.2             | + 105.5                             | + 69.1  | + 59.4               | + 54.6                              |
| APRIL  | - 13.0                             | + 5.6                 | - 2.0         | - 2.9        | + 0.4        | + 8.8         | - 2.1                         | - 6.4  | - 0.3   | + 13.7             | + 23.8                              | + 7.0   | + 5.0                | + 2.7                               |
| MAI  | - 5.0                              | - 1.6                 | - 4.1         | - 3.9        | - 4.8        | - 2.8         | - 5.1                         | - 3.6  | - 6.4   | - 2.0              | + 0.3                               | - 4.1   | - 2.6                | - 2.7                               |
| JUNI   | + 6.3                              | + 4.8                 | + 3.7         | + 4.0        | + 3.0        | + 3.2         | + 3.2                         | + 2.0  | + 3.4   | + 3.2              | + 5.5                               | + 1.3   | + 4.1                | + 4.5                               |
| JULI   | + 8.9                              | - 11.4                | - 3.7         | - 3.1        | - 5.4        | - 5.8         | - 7.4                         | - 5.0  | - 8.6   | - 5.2              | - 5.8                               | - 5.4   | - 7.6                | - 8.7                               |
| AUGUST   | 0.0                                | + 0.1                 | - 0.1         | - 0.3        | + 0.3        | + 1.2         | + 2.8                         | - 0.4  | + 4.4   | + 0.6              | + 0.5                               | + 1.8   | + 0.6                | + 0.5                               |
| SEPTEMBER  | 0.0                                | + 19.7                | + 12.8        | + 13.4       | + 11.1       | + 17.4        | + 18.5                        | + 19.9   | + 17.9  | + 17.0             | + 17.5                              | + 17.0  | + 17.1               | + 17.7                              |
| OKTOBER  | - 4.5                              | - 4.6                 | - 6.6         | - 6.5        | - 6.9        | - 6.6         | - 6.1                         | - 8.2  | - 5.6   | - 6.9              | - 7.4                               | - 7.2   | - 5.9                | - 5.5                               |
| NOVEMBER   | - 3.3                              | - 5.9                 | - 3.5         | - 3.3        | - 3.9        | - 4.6         | - 0.5                         | + 2.1  | - 0.8   | - 6.1              | - 7.8                               | - 4.8   | - 5.0                | - 4.6                               |
| DEZEMBER   | + 8.4                              | - 26.4                | - 21.8        | - 21.9       | - 21.5       | - 30.7        | - 27.5                        | - 28.7   | - 27.5  | - 32.0             | - 35.6                              | - 28.9  | - 26.9               | - 25.5                              |
| 1983 JANUAR  | - 6.4                              | - 16.8                | - 8.8         | - 5.6        | - 17.4       | - 30.5        | - 17.3                        | - 12.6   | - 18.6  | - 36.2             | - 45.8                              | - 28.0  | - 19.5               | - 14.2                              |
| FEBRUAR  | - 2.9                              | - 28.7                | - 16.0        | - 16.0       | - 15.8       | - 24.9        | - 24.3                        | - 32.6   | - 22.4  | - 25.3             | - 29.4                              | - 21.7  | - 24.0               | - 24.4                              |
| MAERZ  | + 15.0                             | + 108.9               | + 55.4        | + 54.8       | + 57.1       | + 109.4       | + 82.5                        | + 90.5   | + 80.8  | + 124.5            | + 159.8                             | + 100.5   | + 92.4               | + 88.2                              |
| APRIL  | - 17.4                             | + 9.3                 | - 3.7         | - 4.7        | - 0.6        | + 8.6         | - 1.1                         | + 1.5  | - 1.1   | + 13.0             | + 22.9                              | + 5.6   | + 4.2                | + 2.1                               |
| MAI  | + 5.3                              | + 7.1                 | + 7.3         | + 6.5        | + 9.5        | + 7.5         | + 2.3                         | + 8.5  | - 0.8   | + 9.6              | + 14.6                              | + 5.5   | + 7.4                | + 6.6                               |
| JUNI   | + 1.0                              | + 5.6                 | + 5.4         | + 6.5        | + 2.2        | + 6.7         | + 1.6                         | + 2.5  | + 3.2   | + 8.5              | + 11.2                              | + 6.6   | + 6.1                | + 5.6                               |
| JULI   | + 4.0                              | - 11.9                | - 5.8         | - 5.6        | - 6.5        | - 8.3         | - 8.0                         | - 10.6   | - 7.2   | - 8.4              | - 8.4                               | - 8.7   | - 9.3                | - 9.9                               |
| AUGUST   | + 8.6                              | + 3.7                 | + 5.6         | + 4.7        | + 8.7        | + 4.6         | + 4.2                         | + 4.4  | + 3.5   | + 4.7              | + 3.1                               | + 6.3   | + 4.5                | + 4.1                               |
| SEPTEMBER  | - 3.5                              | + 17.0                | + 10.2        | + 11.1       | + 7.7        | + 12.4        | + 12.4                        | + 10.9   | + 12.2  | + 12.4             | + 11.2                              | + 13.7  | + 13.8               | + 14.8                              |
| OKTOBER  | - 4.5                              | - 4.8                 | - 4.7         | - 3.9        | - 7.1        | - 2.2         | - 1.8                         | + 2.5  | - 1.9   | - 2.4              | - 3.3                               | - 2.4   | - 4.2                | - 4.6                               |
| ZU- (+) BZW. ABNAHME (-) GEGENUEBER DEM JEWELIGEN VORJAHRESZEITRAUM IN % |                                    |                       |               |              |              |               |                               |  |   |                    |                                     |   |                      |                                     |
| 1983 JAN.-OKT.   | + 0.4                              | + 2.3                 | - 2.6         | + 0.3        | - 10.6       | - 9.0         | - 10.5                        | - 10.9   | - 11.5  | - 8.5              | - 9.8                               | - 8.0   | - 2.7                | + 0.1                               |
| 1982 JANUAR  | - 4.9                              | - 26.4                | - 15.5        | - 16.3       | - 12.9       | - 27.5        | - 20.9                        | - 13.2   | - 21.3  | - 30.7             | - 32.5                              | - 31.0  | - 23.5               | - 22.6                              |
| FEBRUAR  | 0.0                                | - 6.3                 | - 2.6         | - 5.2        | + 5.3        | - 9.8         | + 1.4                         | + 1.3  | + 1.9   | - 14.8             | - 13.3                              | - 17.7  | - 6.3                | - 4.8                               |
| MAERZ  | + 4.5                              | - 6.1                 | + 3.3         | + 1.1        | + 9.8        | - 4.2         | + 6.1                         | + 12.3   | + 5.7   | - 8.1              | - 9.1                               | - 9.6   | - 3.2                | - 2.7                               |
| APRIL  | 0.0                                | - 13.4                | - 4.2         | - 5.9        | + 0.4        | - 13.0        | - 8.5                         | - 13.4   | - 6.1   | - 14.6             | - 14.8                              | - 16.1  | - 11.1               | - 10.8                              |
| MAI  | 0.0                                | - 10.4                | - 5.5         | - 4.8        | - 7.1        | - 11.0        | - 6.6                         | - 1.8  | - 7.6   | - 12.6             | - 11.5                              | - 14.6  | - 9.5                | - 8.5                               |
| JUNI   | + 5.2                              | - 6.3                 | - 2.4         | - 1.6        | - 4.6        | - 7.7         | - 0.7                         | - 1.6  | + 0.2   | - 10.1             | - 8.9                               | - 11.9  | - 5.9                | - 4.4                               |
| JULI   | - 4.3                              | - 11.8                | - 7.8         | - 7.5        | - 8.4        | - 13.5        | - 10.2                        | - 6.6  | - 11.1  | - 14.7             | - 12.1                              | - 18.5  | - 11.3               | - 10.2                              |
| AUGUST   | + 4.8                              | - 1.7                 | + 0.9         | + 1.8        | - 1.3        | - 3.9         | + 0.4                         | + 4.5  | + 0.6   | - 5.4              | - 5.6                               | - 6.2   | - 1.6                | - 0.2                               |
| SEPTEMBER  | 0.0                                | - 6.5                 | - 3.1         | - 2.5        | - 4.6        | - 7.9         | - 5.0                         | - 4.4  | - 4.1   | - 9.0              | - 8.9                               | - 10.4  | - 6.1                | - 5.1                               |
| OKTOBER  | - 4.5                              | - 7.0                 | - 9.2         | - 7.8        | - 13.0       | - 11.5        | - 10.1                        | - 9.3  | - 10.1  | - 12.0             | - 11.5                              | - 13.6  | - 9.0                | - 7.4                               |
| NOVEMBER   | + 1.5                              | + 2.1                 | + 0.2         | + 0.0        | + 0.7        | - 2.5         | + 0.1                         | + 2.2  | - 0.4   | - 3.5              | - 2.9                               | - 4.7   | + 0.1                | + 1.5                               |
| DEZEMBER   | + 4.8                              | + 32.4                | + 14.1        | + 15.2       | + 11.2       | + 29.0        | + 26.1                        | + 25.2   | + 27.7  | + 30.2             | + 37.7                              | + 25.5  | + 26.3               | + 26.7                              |
| 1983 JANUAR  | + 5.1                              | + 60.3                | + 28.9        | + 30.4       | + 24.3       | + 50.0        | + 49.9                        | + 49.1   | + 50.8  | + 50.1             | + 56.1                              | + 48.2  | + 47.4               | + 49.3                              |
| FEBRUAR  | 0.0                                | - 25.9                | - 20.5        | - 17.6       | - 28.4       | - 31.8        | - 29.8                        | - 33.7   | - 29.4  | - 32.9             | - 37.0                              | - 29.8  | - 26.1               | - 24.0                              |
| MAERZ  | 0.0                                | - 5.4                 | - 11.2        | - 7.7        | - 20.4       | - 17.6        | - 16.2                        | - 21.6   | - 15.8  | - 18.3             | - 20.3                              | - 16.8  | - 10.9               | - 7.5                               |
| APRIL  | - 5.0                              | - 5.7                 | - 12.8        | - 9.5        | - 21.2       | - 17.9        | - 15.3                        | - 14.9   | - 16.5  | - 18.8             | - 20.9                              | - 17.9  | - 11.5               | - 8.0                               |
| MAI  | + 5.3                              | + 2.6                 | - 2.4         | + 0.3        | - 9.3        | - 9.1         | - 8.8                         | - 4.3  | - 11.5  | - 9.3              | - 9.7                               | - 9.7   | - 2.4                | + 0.7                               |
| JUNI   | 0.0                                | + 3.4                 | - 0.8         | + 2.7        | - 10.0       | - 6.1         | - 10.2                        | - 8.6  | - 11.7  | - 4.6              | -                                   |   |                      |                                     |

**BAUERICHTERSTATTUNG**

**1 BAUHAUPTGEWERBE**

**1.4 BAUGEWERBLICHER UMSATZ UND GESAMTUMSATZ INSGESAMT \*)  
MILL. DM**

| ZEITRAUM   | GEWERBLICHER UND INDUSTRIELLER BAU |          |         |         |          | OFFENTLICHER UND VERKEHRSSBAU |                           |                                   |            |            |              |                                   | BAUGEWERBLICHER UMSATZ ZUSAMMEN 5) | GESAMTUMSATZ |
|--|------------------------------------|----------|---------|---------|----------|-------------------------------|---------------------------|-----------------------------------|------------|------------|--------------|-----------------------------------|------------------------------------|--------------|
|  | WOHNUNGSBAU                        | ZUSAMMEN | HOCHBAU | TIEFBAU | ZUSAMMEN | HOCHBAU 1)                    | DARUNTER                  |                                   |            | TIEFBAU 4) | DARUNTER     |                                   |                                    |              |
|  |                                    |          |         |         |          |                               | FUER ORGA-NISA-TIO-NEN 2) | FUER GEBIETS-KOERPER-SCHAF-TEN 3) | TIEFBAU 4) |            | STRASSEN-BAU | FUER GEBIETS-KOERPER-SCHAF-TEN 3) |                                    |              |
| 1982 JAN.-OKT.   | 30149.8                            | 21255.5  | 15949.4 | 5286.1  | 29086.3  | 8145.2                        | 1641.5                    | 6149.5                            | 20941.1    | 9368.8     | 9842.9       | 81344.0                           | 82941.3                            |              |
| 1983 JAN.-OKT.   | 33291.9                            | 21771.3  | 16585.4 | 5185.9  | 28473.4  | 8142.9                        | 1583.7                    | 6125.5                            | 20330.6    | 8899.8     | 9611.5       | 84520.4                           | 86160.3                            |              |
| 1981 OKTOBER   | 4186.6                             | 2680.1   | 1991.5  | 688.6   | 4207.1   | 1082.4                        | 196.3                     | 833.1                             | 3124.7     | 1526.2     | 1368.7       | 11184.0                           | 11386.0                            |              |
| NOVEMBER   | 3974.0                             | 2868.6   | 2181.4  | 687.2   | 4267.3   | 1099.5                        | 202.0                     | 845.4                             | 3167.8     | 1532.3     | 1376.7       | 11203.6                           | 11383.2                            |              |
| DEZEMBER   | 4377.9                             | 2957.3   | 2245.4  | 711.8   | 4729.7   | 1370.2                        | 229.8                     | 1069.8                            | 3359.5     | 1408.4     | 1659.0       | 12188.5                           | 12354.6                            |              |
| 1982 JANUAR  | 1863.1                             | 1431.1   | 1070.3  | 360.8   | 1791.6   | 511.4                         | 91.9                      | 384.8                             | 1280.2     | 461.8      | 706.4        | 5120.3                            | 5193.2                             |              |
| FEBRUAR  | 1729.2                             | 1417.6   | 1065.2  | 352.4   | 1540.7   | 557.5                         | 120.0                     | 414.2                             | 983.2      | 388.9      | 515.2        | 4730.0                            | 4820.5                             |              |
| MAERZ  | 2764.1                             | 1996.2   | 1528.8  | 467.4   | 2372.5   | 802.0                         | 163.0                     | 615.8                             | 1570.6     | 579.7      | 860.3        | 7187.1                            | 7321.0                             |              |
| APRIL  | 3000.6                             | 2002.8   | 1513.6  | 489.3   | 2660.4   | 791.7                         | 150.7                     | 612.3                             | 1868.7     | 786.8      | 937.5        | 7754.8                            | 7913.4                             |              |
| MAI  | 3162.8                             | 2047.9   | 1525.9  | 522.0   | 2993.9   | 855.3                         | 147.1                     | 671.4                             | 2138.6     | 946.0      | 997.0        | 8287.5                            | 8458.6                             |              |
| JUNI   | 3402.1                             | 2398.8   | 1807.2  | 591.6   | 3306.5   | 891.2                         | 159.8                     | 686.7                             | 2415.3     | 1137.0     | 1081.1       | 9405.6                            | 9614.6                             |              |
| JULI   | 3471.0                             | 2367.2   | 1762.4  | 604.8   | 3505.7   | 941.8                         | 193.0                     | 703.5                             | 2563.9     | 1222.1     | 1125.4       | 9448.6                            | 9639.1                             |              |
| AUGUST   | 3131.2                             | 2379.1   | 1757.2  | 621.9   | 3286.2   | 809.2                         | 164.4                     | 609.8                             | 2477.0     | 1137.9     | 1144.9       | 8905.3                            | 9087.0                             |              |
| SEPTEMBER  | 3633.3                             | 2691.6   | 2033.6  | 657.9   | 3749.2   | 987.6                         | 253.0                     | 693.3                             | 2761.6     | 1333.7     | 1194.2       | 10192.6                           | 10389.0                            |              |
| OKTOBER  | 3792.3                             | 2523.1   | 1905.0  | 618.0   | 3879.6   | 997.5                         | 198.4                     | 757.7                             | 2882.1     | 1375.1     | 1280.9       | 10312.2                           | 10509.0                            |              |
| NOVEMBER   | 3930.9                             | 2991.7   | 1891.4  | 700.3   | 4180.1   | 1103.7                        | 219.4                     | 844.8                             | 3074.5     | 1416.8     | 1423.3       | 10824.9                           | 11010.7                            |              |
| DEZEMBER   | 4849.8                             | 3303.8   | 2352.5  | 711.3   | 4722.0   | 1337.5                        | 244.5                     | 1044.8                            | 3384.6     | 1537.9     | 1542.6       | 12496.6                           | 12680.8                            |              |
| 1983 JANUAR  | 2184.8                             | 1723.2   | 1366.3  | 356.9   | 1809.1   | 531.4                         | 103.3                     | 395.0                             | 1277.7     | 535.8      | 609.3        | 5759.0                            | 5856.3                             |              |
| FEBRUAR  | 1888.0                             | 1472.2   | 1121.0  | 351.2   | 1596.0   | 546.4                         | 93.9                      | 433.1                             | 1049.6     | 349.4      | 618.4        | 4993.7                            | 5071.8                             |              |
| MAERZ  | 2850.4                             | 1854.9   | 1416.3  | 438.6   | 2124.5   | 710.4                         | 126.4                     | 841.9                             | 1414.1     | 525.8      | 771.3        | 6590.2                            | 6722.3                             |              |
| APRIL  | 2930.0                             | 1927.8   | 1465.3  | 462.5   | 2449.3   | 734.6                         | 152.0                     | 849.0                             | 1714.8     | 675.1      | 884.5        | 7375.9                            | 7529.3                             |              |
| MAI  | 3540.5                             | 2113.0   | 1613.8  | 499.2   | 2731.8   | 809.5                         | 170.7                     | 599.4                             | 1922.3     | 857.4      | 890.9        | 8485.5                            | 8658.4                             |              |
| JUNI   | 5249.0                             | 2811.4   | 2154.9  | 656.5   | 3951.1   | 1198.2                        | 235.0                     | 909.1                             | 2753.0     | 1225.0     | 1283.1       | 12190.9                           | 12422.9                            |              |
| JULI   | 3578.3                             | 2288.3   | 1737.3  | 550.9   | 3571.9   | 943.7                         | 180.4                     | 704.5                             | 2428.2     | 1077.3     | 1295.2       | 9554.0                            | 9728.9                             |              |
| AUGUST   | 3443.5                             | 2351.3   | 1786.6  | 564.7   | 3158.3   | 845.8                         | 170.3                     | 630.2                             | 2312.5     | 1124.7     | 993.5        | 9082.1                            | 9273.6                             |              |
| SEPTEMBER  | 3993.5                             | 2615.7   | 1967.7  | 647.9   | 3431.6   | 908.4                         | 181.2                     | 669.8                             | 2523.3     | 1204.8     | 1096.8       | 10183.1                           | 10392.9                            |              |
| OKTOBER  | 3931.8                             | 2613.6   | 1956.2  | 657.4   | 3649.7   | 914.6                         | 170.5                     | 693.6                             | 2735.1     | 1324.5     | 1168.5       | 10306.0                           | 10503.8                            |              |
| ZU- (+) BZW. ABNAHME (-) GEGENUEBER DEM JEWELIGEN VORMONAT IN %          |                                    |          |         |         |          |                               |                           |                                   |            |            |              |                                   |                                    |              |
| 1981 OKTOBER   | + 3.9                              | + 3.6    | + 3.8   | + 3.1   | + 9.3    | + 10.3                        | + 8.0                     | + 12.7                            | + 9.0      | + 12.1     | + 4.6        | + 5.8                             | + 5.7                              |              |
| NOVEMBER   | + 5.1                              | + 7.0    | + 9.5   | + 0.2   | + 1.4    | + 1.6                         | + 2.9                     | + 1.5                             | + 1.4      | + 0.4      | + 0.6        | + 0.2                             | + 0.0                              |              |
| DEZEMBER   | + 10.2                             | + 3.1    | + 2.9   | + 3.6   | + 10.8   | + 24.6                        | + 13.8                    | + 26.5                            | + 6.1      | + 8.1      | + 20.5       | + 8.8                             | + 8.5                              |              |
| 1982 JANUAR  | - 57.4                             | - 51.6   | - 52.3  | - 49.3  | - 62.1   | - 62.7                        | - 60.0                    | - 64.0                            | - 61.9     | - 67.2     | - 57.4       | - 58.0                            | - 58.0                             |              |
| FEBRUAR  | - 7.2                              | - 0.9    | - 0.5   | - 2.3   | - 14.0   | + 9.0                         | + 30.6                    | + 7.7                             | - 23.2     | - 15.8     | - 27.1       | - 7.6                             | - 7.2                              |              |
| MAERZ  | + 59.8                             | + 40.8   | + 43.5  | + 32.6  | + 54.0   | + 43.9                        | + 35.9                    | + 48.7                            | + 59.7     | + 49.1     | + 67.0       | + 51.9                            | + 51.9                             |              |
| APRIL  | + 8.6                              | + 0.3    | - 1.0   | + 4.7   | + 12.1   | - 1.3                         | - 7.6                     | - 0.6                             | + 19.0     | + 35.7     | + 9.0        | + 7.9                             | + 8.1                              |              |
| MAI  | + 5.4                              | + 2.3    | + 0.8   | + 6.7   | + 12.5   | + 8.0                         | - 2.4                     | + 9.6                             | + 14.4     | + 20.2     | + 6.3        | + 6.9                             | + 6.9                              |              |
| JUNI   | + 13.9                             | + 17.1   | + 18.4  | + 13.3  | + 10.4   | + 4.2                         | + 20.8                    | + 2.3                             | + 12.9     | + 20.2     | + 8.4        | + 13.5                            | + 13.7                             |              |
| JULI   | - 3.6                              | - 1.3    | - 2.5   | + 2.2   | + 6.0    | + 5.7                         | + 8.6                     | + 2.5                             | + 6.1      | + 7.5      | + 4.1        | + 0.5                             | + 0.3                              |              |
| AUGUST   | - 9.8                              | + 0.5    | - 0.3   | + 2.8   | - 6.3    | - 14.1                        | - 14.8                    | - 13.3                            | - 3.4      | - 6.9      | + 1.7        | - 5.8                             | - 5.7                              |              |
| SEPTEMBER  | + 16.0                             | + 13.1   | + 15.7  | + 5.8   | + 14.1   | + 22.1                        | + 53.9                    | + 13.7                            | + 11.5     | + 17.2     | + 4.3        | + 14.5                            | + 14.3                             |              |
| OKTOBER  | + 4.4                              | - 6.3    | - 6.3   | - 6.1   | + 3.5    | + 1.0                         | - 21.5                    | + 9.3                             | + 4.4      | + 3.1      | + 7.3        | + 1.2                             | + 1.2                              |              |
| NOVEMBER   | + 3.7                              | + 2.7    | + 0.7   | + 13.3  | + 7.7    | + 10.8                        | + 10.6                    | + 11.5                            | + 6.7      | + 3.0      | + 11.1       | + 5.0                             | + 4.8                              |              |
| DEZEMBER   | + 14.3                             | + 18.2   | + 24.4  | + 1.6   | + 13.0   | + 21.0                        | + 11.3                    | + 23.7                            | + 10.1     | + 8.6      | + 8.4        | + 15.4                            | + 15.2                             |              |
| 1983 JANUAR  | - 52.1                             | - 43.8   | - 41.9  | - 49.8  | - 61.7   | - 60.3                        | - 57.7                    | - 62.2                            | - 62.2     | - 65.2     | - 60.5       | - 53.9                            | - 53.8                             |              |
| FEBRUAR  | - 13.7                             | - 14.6   | - 18.0  | - 1.6   | - 11.8   | + 3.8                         | - 9.1                     | + 9.6                             | - 17.9     | - 34.8     | + 1.5        | - 13.3                            | - 13.4                             |              |
| MAERZ  | + 35.1                             | + 26.0   | + 26.3  | + 24.9  | + 33.1   | + 30.0                        | + 34.6                    | + 25.1                            | + 34.7     | + 50.5     | + 24.7       | + 32.0                            | + 32.5                             |              |
| APRIL  | + 14.9                             | + 3.9    | + 3.5   | + 5.4   | + 15.3   | + 3.4                         | + 20.2                    | + 1.3                             | + 21.3     | + 28.4     | + 14.7       | + 11.9                            | + 12.0                             |              |
| MAI  | + 20.8                             | + 9.6    | + 10.1  | + 7.9   | + 11.5   | + 10.2                        | + 12.3                    | + 9.2                             | + 12.1     | + 27.0     | + 0.7        | + 15.0                            | + 15.0                             |              |
| JUNI   | + 48.3                             | + 33.0   | + 33.5  | + 31.5  | + 44.6   | + 48.0                        | + 37.7                    | + 51.7                            | + 43.2     | + 42.9     | + 44.0       | + 43.7                            | + 43.5                             |              |
| JULI   | + 31.8                             | - 18.6   | - 19.4  | - 16.1  | - 9.6    | - 21.2                        | - 23.2                    | - 22.5                            | - 4.5      | - 12.1     | + 0.9        | - 21.6                            | - 21.7                             |              |
| AUGUST   | - 3.8                              | + 2.8    | + 2.8   | + 2.5   | - 11.6   | - 10.4                        | - 5.4                     | - 10.5                            | - 12.0     | + 4.4      | - 23.3       | - 4.9                             | - 4.7                              |              |
| SEPTEMBER  | + 16.0                             | + 11.2   | + 10.1  | + 14.7  | + 8.7    | + 7.4                         | + 6.4                     | + 6.3                             | + 9.1      | + 7.1      | + 10.4       | + 12.1                            | + 12.1                             |              |
| OKTOBER  | - 1.5                              | - 0.1    | - 0.6   | + 1.5   | + 6.4    | + 0.7                         | - 5.9                     | + 3.5                             | + 8.4      | + 9.9      | + 6.5        | + 1.2                             | + 1.1                              |              |
| ZU- (+) BZW. ABNAHME (-) GEGENUEBER DEM JEWELIGEN VORJAHRESZEITRAUM IN % |                                    |          |         |         |          |                               |                           |                                   |            |            |              |                                   |                                    |              |
| 1983 JAN.-OKT.   | + 10.4                             | + 2.4    | + 3.9   | - 1.9   | - 2.1    | - 0.0                         | - 3.5                     | - 0.4                             | - 2.9      | - 5.0      | - 2.4        | + 3.9                             | + 3.9                              |              |
| 1982 JANUAR  | - 10.8                             | - 12.0   | - 13.8  | - 6.4   | - 5.9    | - 1.0                         | - 14.0                    | + 3.8                             | - 7.2      | - 16.4     | + 3.0        | - 9.4                             | - 9.5                              |              |
| FEBRUAR  | - 19.3                             | - 5.7    | - 5.3   | - 6.8   | - 15.3   | + 0.1                         | + 38.3                    | - 6.5                             | - 22.1     | - 9.8      | - 29.2       | - 14.1                            | - 13.8                             |              |
| MAERZ  | - 3.0                              | + 3.4    | + 5.5   | - 3.1   | - 4.2    | + 9.4                         | + 19.1                    | + 10.0                            | - 9.9      | - 14.2     | - 9.4        | - 1.8                             | - 1.8                              |              |
| APRIL  | - 10.3                             | - 8.8    | - 9.7   | - 5.8   | - 5.7    | + 2.8                         | + 4.3                     | + 4.3                             | - 8.9      | - 9.4      | - 7.8        | - 7.9                             | - 7.8                              |              |
| MAI  | - 14.9                             | - 10.2   | - 10.4  | - 9.5   | - 8.8    | + 2.2                         | - 6.1                     | + 4.7                             | - 12.6     | - 10.4     | - 10.5       | - 11.6                            | - 11.4                             |              |
| JUNI   | - 3.9                              | - 0.6    | - 0.2   | - 1.9   | - 10.2   | - 7.4                         | - 13.1                    | - 5.8                             | - 11.2     | - 13.3     | - 9.6        | - 5.3                             | - 5.2                              |              |
| JULI   | - 7.9                              | - 8.9    | - 2.7   | - 23.2  | - 7.4    | - 0.0                         | + 14.8                    | - 4.0                             | - 9.8      | - 7.3      | - 14.5       | - 7.8                             | - 7.6                              |              |
| AUGUST   | - 10.1                             | + 3.9    | + 3.9   | + 3.9   | - 5.1    | - 10.8                        | - 2.6                     | - 11.6                            | - 3.1      | - 5.9      | + 0.5        | - 4.5                             | - 4.5                              |              |
| SEPTEMBER  | - 9.9                              | + 4.0    | + 5.9   | - 1.5   | - 2.6    | + 0.6                         | + 39.2                    | - 6.2                             | - 3.7      | - 2.0      | - 8.7        | - 3.6                             | - 3.6                              |              |
| OKTOBER  | - 9.4                              | - 5.9    | - 4.3   | - 10.3  | - 7.8    | - 7.8                         | + 1.2                     | - 9.1                             | - 7.8      | - 9.9      | - 6.4        | - 7.8                             | - 7.7                              |              |
| NOVEMBER   | - 1.1                              | - 9.7    | - 13.3  | + 1.9   | - 2.0    | + 0.6                         | + 8.7                     | - 0.1                             | - 2.9      | - 7.5      | + 3.4        | - 3.4                             | - 3.3                              |              |
| DEZEMBER   | + 4.4                              | + 3.6    | + 4.8   | - 0.1   | - 0.2    | - 2.4                         | + 6.4                     | - 2.3                             | + 0.7      | + 9.2      | - 7.0        | + 2.9                             | + 2.6                              |              |
| 1983 JANUAR  | + 17.4                             | + 20.4   | + 27.7  | - 1.1   | + 1.0    | + 3.9                         | + 12.5                    | + 2.7                             | - 0.2      | + 16.0     | - 13.7       | + 12.5                            | + 12.8                             |              |
| FEBRUAR  | + 9.2                              | + 3.9    | + 5.2   | - 0.3   | + 3.6    | - 2.0                         | - 21.7                    | + 4.6                             | + 4.8      | - 10.1     | + 20.0       | + 5.4                             | + 5.2                              |              |
| MAERZ  | - 7.7                              | - 7.1    | - 7.4   | - 6.2   | - 10.5   | - 11.4                        | - 22.5                    | - 12.0                            | - 10.0     | - 9.3      | - 10.4       | - 8.3                             | - 8.2                              |              |
| APRIL  | - 2.4                              | - 3.7    | - 3.2   | - 5.5   | - 7.9    | - 7.2                         | + 0.8                     | - 10.3                            | - 8.2      | - 14.2     | - 5.7        | - 4.9                             | - 4.9                              |              |
| MAI  | + 11.9                             | + 3.2    | + 5.8   | - 4.4   | - 8.8    | - 5.4                         | + 16.0                    | - 10.7                            | - 10.1     | - 9.4      | - 10.6       | + 2.4                             | + 2.4                              |              |
| JUNI   | + 45.7                             | + 17.2   | + 19.2  | + 11.0  | + 19.3   | + 34.4                        | + 47.1                    | + 32.4                            | + 14.0     | + 7.7      | + 18.7       | + 29.6                            | + 29.2                             |              |
| JULI   | + 3.1                              | - 3.3    | - 1.4   | - 8.9   | + 1.9    | + 0.2                         | - 6.5                     | + 0.1                             | + 2.5      | - 11.8     | + 15.1       | + 1.1                             | + 0.9                              |              |
| AUGUST   | + 10.0                             | - 1.2    | + 1.7   | - 9.2   | - 3.9    | + 4.5                         | + 3.4                     | + 3.3                             | - 6.6      | - 1.2      | - 13.2       | + 2.0                             | + 2.1                              |              |
| SEPTEMBER  | + 9.9                              | - 2.8    | - 3.2   | - 1.5   | - 8.5    | - 8.0                         | - 28.4                    | - 3.4                             | - 8.6      | - 9.7      | - 8.2        | - 0.1                             | + 0.1                              |              |
| OKTOBER  | + 3.7                              | + 3.6    |         |         |          |                               |                           |                                   |            |            |              |                                   |                                    |              |

**.BAUBERICHTERSTATTUNG**

**1 BAUHAUPTGEWERBE**

**1.5 BESCHAEFTIGTE, LOHN- UND GEHALTSUMME NACH LAENDERN \*)**

| ZEITRAUM                   | BESCHAEFTIGTE 1)               |                                      |                         |                          |                                  |           |  | BRUTTO-<br>LOHNSUMME<br>3) | BRUTTO-<br>GEHALT-<br>SUMME |
|----------------------------|--------------------------------|--------------------------------------|-------------------------|--------------------------|----------------------------------|-----------|--|----------------------------|-----------------------------|
|                            | TAETIGE<br>UND MIT-<br>INHABER | KAUFM. U.<br>TECHN. ANGE-<br>STELLTE | FACH-<br>ARBEITER<br>2) | FACHWERKER<br>UND WERKER | GEWERBLICH<br>AUSZU-<br>BILDENDE | INSGESAMT | DARUNTER<br>AUSLAEND.<br>ARBEIT-<br>NEHMER |                            |                             |
|                            | ANZAHL                         |                                      |                         |                          |                                  |           |  |                            |                             |
| <b>SCHLESWIG-HOLSTEIN</b>  |                                |                                      |                         |                          |                                  |           |  |                            |                             |
| 1982 OKTOBER               | 2754                           | 5791                                 | 28031                   | 8054                     | 4737                             | 49367     | 1243                                       | 120.2                      | 17.8                        |
| 1983 SEPTEMBER             | 2522                           | 5696                                 | 29270                   | 8201                     | 4594                             | 50283     | 1272                                       | 134.4                      | 18.0                        |
| 1983 OKTOBER               | 2777                           | 5924                                 | 30049                   | 8259                     | 4625                             | 51634     | 1318                                       | 129.8                      | 18.4                        |
| <b>HAMBURG</b>             |                                |                                      |                         |                          |                                  |           |  |                            |                             |
| 1982 OKTOBER               | 1020                           | 4933                                 | 16090                   | 3923                     | 1407                             | 27373     | 1879                                       | 78.0                       | 20.0                        |
| 1983 SEPTEMBER             | 915                            | 4793                                 | 16084                   | 3780                     | 1437                             | 27009     | 1866                                       | 79.7                       | 19.9                        |
| 1983 OKTOBER               | 1054                           | 4876                                 | 15863                   | 3729                     | 1437                             | 26959     | 1856                                       | 77.0                       | 19.9                        |
| <b>NIEDERSACHSEN</b>       |                                |                                      |                         |                          |                                  |           |  |                            |                             |
| 1982 OKTOBER               | 6885                           | 16974                                | 76647                   | 25959                    | 9140                             | 135605    | 5007                                       | 317.7                      | 51.4                        |
| 1983 SEPTEMBER             | 6681                           | 16489                                | 77643                   | 23083                    | 9472                             | 133368    | 4693                                       | 326.5                      | 52.0                        |
| 1983 OKTOBER               | 6842                           | 16645                                | 79719                   | 22881                    | 8957                             | 135044    | 4709                                       | 318.5                      | 52.3                        |
| <b>BREMEN</b>              |                                |                                      |                         |                          |                                  |           |  |                            |                             |
| 1982 OKTOBER               | 487                            | 2004                                 | 7181                    | 2151                     | 846                              | 12669     | 477  | 32.3                       | 7.8                         |
| 1983 SEPTEMBER             | 464                            | 1992                                 | 7123                    | 2000                     | 790                              | 12369     | 411  | 32.3                       | 7.8                         |
| 1983 OKTOBER               | 468                            | 2013                                 | 7170                    | 1938                     | 787                              | 12376     | 421  | 31.5                       | 7.6                         |
| <b>NORDRHEIN-WESTFALEN</b> |                                |                                      |                         |                          |                                  |           |  |                            |                             |
| 1982 OKTOBER               | 19920                          | 38595                                | 146749                  | 49792                    | 17642                            | 272698    | 24722                                      | 625.3                      | 138.5                       |
| 1983 SEPTEMBER             | 18286                          | 37187                                | 144948                  | 47016                    | 18243                            | 265680    | 24922                                      | 649.2                      | 137.4                       |
| 1983 OKTOBER               | 13045                          | 37006                                | 141605                  | 47883                    | 17469                            | 257008    | 24822                                      | 631.1                      | 135.2                       |
| <b>HESSEN</b>              |                                |                                      |                         |                          |                                  |           |  |                            |                             |
| 1982 OKTOBER               | 3920                           | 15361                                | 55322                   | 17488                    | 5639                             | 97727     | 13958                                      | 216.4                      | 52.4                        |
| 1983 SEPTEMBER             | 3570                           | 15222                                | 54948                   | 17136                    | 6068                             | 96944     | 13248                                      | 235.8                      | 54.7                        |
| 1983 OKTOBER               | 3701                           | 15175                                | 54990                   | 17011                    | 6005                             | 96882     | 13555                                      | 229.8                      | 54.2                        |
| <b>RHEINLAND-PFALZ</b>     |                                |                                      |                         |                          |                                  |           |  |                            |                             |
| 1982 OKTOBER               | 3744                           | 8736                                 | 37585                   | 15449                    | 5194                             | 70708     | 4381                                       | 161.4                      | 27.1                        |
| 1983 SEPTEMBER             | 3475                           | 8611                                 | 35613                   | 17197                    | 5221                             | 70117     | 4076                                       | 171.9                      | 28.2                        |
| 1983 OKTOBER               | 3588                           | 8856                                 | 36397                   | 17210                    | 5362                             | 71413     | 4293                                       | 171.3                      | 28.6                        |
| <b>BADEN-WUERTEMBERG</b>   |                                |                                      |                         |                          |                                  |           |  |                            |                             |
| 1982 OKTOBER               | 9433                           | 25468                                | 99198                   | 48719                    | 13606                            | 196424    | 40634                                      | 477.7                      | 85.4                        |
| 1983 SEPTEMBER             | 9101                           | 25057                                | 101781                  | 47842                    | 15246                            | 199027    | 40436                                      | 514.9                      | 85.8                        |
| 1983 OKTOBER               | 9280                           | 25379                                | 103071                  | 48317                    | 15315                            | 201362    | 40993                                      | 503.2                      | 87.3                        |
| <b>BAYERN</b>              |                                |                                      |                         |                          |                                  |           |  |                            |                             |
| 1982 OKTOBER               | 11115                          | 31256                                | 153326                  | 47028                    | 13050                            | 255775    | 28068                                      | 609.1                      | 101.9                       |
| 1983 SEPTEMBER             | 10612                          | 31029                                | 156112                  | 46906                    | 12861                            | 257520    | 27828                                      | 653.1                      | 107.3                       |
| 1983 OKTOBER               | 10843                          | 31423                                | 157499                  | 47191                    | 12977                            | 259933    | 28952                                      | 648.3                      | 108.8                       |
| <b>SAARLAND</b>            |                                |                                      |                         |                          |                                  |           |  |                            |                             |
| 1982 OKTOBER               | 506                            | 2718                                 | 10269                   | 4983                     | 1352                             | 19828     | 1517                                       | 46.8                       | 9.2                         |
| 1983 SEPTEMBER             | 485                            | 2609                                 | 10061                   | 4702                     | 1290                             | 19147     | 1419                                       | 48.4                       | 9.7                         |
| 1983 OKTOBER               | 500                            | 2742                                 | 10109                   | 4731                     | 1364                             | 19446     | 1435                                       | 47.7                       | 9.9                         |
| <b>BERLIN (WEST)</b>       |                                |                                      |                         |                          |                                  |           |  |                            |                             |
| 1982 OKTOBER               | 928                            | 4692                                 | 19722                   | 6946                     | 1214                             | 33502     | 4878                                       | 102.7                      | 18.1                        |
| 1983 SEPTEMBER             | 904                            | 4776                                 | 19938                   | 7544                     | 1288                             | 34440     | 5266                                       | 106.5                      | 18.8                        |
| 1983 OKTOBER               | 904                            | 4775                                 | 19525                   | 7488                     | 1244                             | 33936     | 5176                                       | 106.5                      | 18.9                        |

\*) AB MAERZ 1983 VORLAEUFIGE ERGEBNISSE.  
 1) STAND AM MONATSENDE.  
 2) EINSCHL. ANGESTELLTENVERSICHERUNGSPFLICHTIGER

POLIERE, SCHACHTMEISTER UND MEISTER.  
 3) EINSCHL. BRUTTOGEHALTSUMME FUER POLIERE, SCHACHTMEISTER  
 UND MEISTER.

**BAUBERICHTERSTATTUNG**

**1 BAUHAUPTGEWERBE**

**1.6 GELEISTETE ARBEITSSTUNDEN NACH LAENDERN \*)**

| ZEITRAUM                   | GEWERBLICHER UND INDUSTRIELLER BAU |                       |               |              |              | OEFFENTLICHER UND VERKEHRSBAU |                    |   |   |   |                    |                       | INS-<br>GESAMT<br>5) | DARUN-<br>TER<br>HOCH-<br>BAU<br>5) |   |
|----------------------------|------------------------------------|-----------------------|---------------|--------------|--------------|-------------------------------|--------------------|---|---|---|--------------------|-----------------------|----------------------|-------------------------------------|---|
|                            | AR-<br>BEITTS-<br>TAGE             | WOH-<br>NUNGS-<br>BAU | ZU-<br>SAMMEN | HOCH-<br>BAU | TIEF-<br>BAU | ZU-<br>SAMMEN                 | HOCH-<br>BAU<br>1) | DARUNTER                                |   |   | TIEF-<br>BAU<br>4) | DARUNTER              |                      |                                     |   |
|                            |                                    |                       |               |              |              |                               |                    | FUER<br>ORGA-<br>NISA-<br>TIO-<br>NEN2) | FUER<br>GEBIETS-<br>KOERPER-<br>SCHAFF-<br>TEN 3) | FUER<br>GEBIETS-<br>KOERPER-<br>SCHAFF-<br>TEN 3) |                    | STRAS-<br>SEN-<br>BAU |                      |                                     | FUER<br>GEBIETS-<br>KOERPER-<br>SCHAFF-<br>TEN 3) |
| ANZAHL:                    | 1 000 STD.                         |                       |               |              |              |                               |                    |   |   |   |                    |                       |                      |                                     |   |
| <b>SCHLESWIG-HOLSTEIN</b>  |                                    |                       |               |              |              |                               |                    |   |   |   |                    |                       |                      |                                     |   |
| 1982 OKTOBER               | 21.0                               | 2595                  | 1321          | 955          | 366          | 2207                          | 564                | 95                                      | 455   | 1643  | 738                | 776                   | 6284                 | 4275                                |   |
| 1983 SEPTEMBER             | 22.0                               | 2968                  | 1420          | 1053         | 367          | 2322                          | 870                | 90                                      | 430   | 1752  | 778                | 835                   | 6965                 | 4846                                |   |
| 1983 OKTOBER               | 21.0                               | 2763                  | 1379          | 987          | 392          | 2214                          | 518                | 93                                      | 380   | 1696  | 708                | 850                   | 6588                 | 4500                                |   |
| <b>HAMBURG</b>             |                                    |                       |               |              |              |                               |                    |   |   |   |                    |                       |                      |                                     |   |
| 1982 OKTOBER               | 21.0                               | 931                   | 1328          | 1005         | 323          | 1103                          | 232                | 29                                      | 172   | 871   | 279                | 499                   | 3362                 | 2168                                |   |
| 1983 SEPTEMBER             | 22.0                               | 1062                  | 1180          | 862          | 318          | 1163                          | 216                | 11                                      | 175   | 947   | 296                | 556                   | 3405                 | 2140                                |   |
| 1983 OKTOBER               | 21.0                               | 1024                  | 1135          | 826          | 309          | 1107                          | 198                | 16                                      | 159   | 909   | 308                | 518                   | 3266                 | 2048                                |   |
| <b>NIEDERSACHSEN</b>       |                                    |                       |               |              |              |                               |                    |   |   |   |                    |                       |                      |                                     |   |
| 1982 OKTOBER               | 21.0                               | 7537                  | 3309          | 2271         | 1038         | 6019                          | 1494               | 311                                     | 1117  | 4525  | 2133               | 1954                  | 17321                | 11788                               |   |
| 1983 SEPTEMBER             | 22.0                               | 8190                  | 3633          | 2528         | 1105         | 5783                          | 1325               | 271                                     | 979   | 4458  | 2117               | 1968                  | 18180                | 12617                               |   |
| 1983 OKTOBER               | 21.0                               | 7685                  | 3460          | 2381         | 1079         | 5628                          | 1335               | 283                                     | 977   | 4293  | 2024               | 1835                  | 17159                | 11787                               |   |
| <b>BREMEN</b>              |                                    |                       |               |              |              |                               |                    |   |   |   |                    |                       |                      |                                     |   |
| 1982 OKTOBER               | 21.0                               | 439                   | 558           | 413          | 145          | 593                           | 180                | 10                                      | 124   | 443   | 138                | 253                   | 1890                 | 1002                                |   |
| 1983 SEPTEMBER             | 22.0                               | 498                   | 548           | 395          | 153          | 593                           | 164                | 21                                      | 132   | 429   | 139                | 246                   | 1639                 | 1057                                |   |
| 1983 OKTOBER               | 21.0                               | 461                   | 555           | 396          | 159          | 554                           | 153                | 15                                      | 129   | 401   | 143                | 211                   | 1570                 | 1010                                |   |
| <b>NORDRHEIN-WESTFALEN</b> |                                    |                       |               |              |              |                               |                    |   |   |   |                    |                       |                      |                                     |   |
| 1982 OKTOBER               | 21.0                               | 13916                 | 9654          | 6006         | 3648         | 9896                          | 2383               | 619                                     | 1626  | 7513  | 3376               | 3399                  | 33654                | 22493                               |   |
| 1983 SEPTEMBER             | 22.0                               | 14372                 | 9915          | 6477         | 3438         | 9386                          | 2229               | 568                                     | 1420  | 7157  | 3146               | 3366                  | 33938                | 23343                               |   |
| 1983 OKTOBER               | 21.0                               | 13291                 | 9032          | 6215         | 2817         | 9042                          | 2106               | 566                                     | 1385  | 6936  | 3035               | 3250                  | 31528                | 21775                               |   |
| <b>HESSEN</b>              |                                    |                       |               |              |              |                               |                    |   |   |   |                    |                       |                      |                                     |   |
| 1982 OKTOBER               | 21.0                               | 4088                  | 2742          | 2084         | 658          | 4676                          | 1228               | 202                                     | 960   | 3448  | 1386               | 1576                  | 11553                | 7447                                |   |
| 1983 SEPTEMBER             | 22.0                               | 4543                  | 2933          | 2250         | 683          | 4715                          | 1116               | 197                                     | 846   | 3599  | 1412               | 1539                  | 12276                | 7994                                |   |
| 1983 OKTOBER               | 21.0                               | 4275                  | 2868          | 2160         | 708          | 4695                          | 1157               | 206                                     | 869   | 3538  | 1330               | 1569                  | 11914                | 7668                                |   |
| <b>RHEINLAND-PFALZ</b>     |                                    |                       |               |              |              |                               |                    |   |   |   |                    |                       |                      |                                     |   |
| 1982 OKTOBER               | 21.0                               | 3818                  | 1971          | 1450         | 521          | 3437                          | 769                | 182                                     | 562   | 2668  | 1461               | 918                   | 9295                 | 6106                                |   |
| 1983 SEPTEMBER             | 22.0                               | 4329                  | 2006          | 1473         | 533          | 3548                          | 734                | 145                                     | 536   | 2814  | 1538               | 974                   | 9956                 | 6609                                |   |
| 1983 OKTOBER               | 21.0                               | 3960                  | 2074          | 1543         | 531          | 3501                          | 736                | 159                                     | 532   | 2765  | 1524               | 928                   | 9602                 | 6306                                |   |
| <b>BADEN-WUERTTEMBERG</b>  |                                    |                       |               |              |              |                               |                    |   |   |   |                    |                       |                      |                                     |   |
| 1982 OKTOBER               | 21.0                               | 11391                 | 5157          | 4317         | 840          | 8831                          | 2645               | 482                                     | 2037  | 6186  | 2968               | 2514                  | 25638                | 18612                               |   |
| 1983 SEPTEMBER             | 22.0                               | 12949                 | 6041          | 5096         | 945          | 8390                          | 2210               | 426                                     | 1681  | 6180  | 2955               | 2486                  | 27738                | 20613                               |   |
| 1983 OKTOBER               | 21.0                               | 12563                 | 5621          | 4733         | 888          | 8173                          | 2145               | 473                                     | 1584  | 6028  | 2859               | 2437                  | 26619                | 19703                               |   |
| <b>BAYERN</b>              |                                    |                       |               |              |              |                               |                    |   |   |   |                    |                       |                      |                                     |   |
| 1982 OKTOBER               | 21.0                               | 14112                 | 6432          | 5237         | 1195         | 11832                         | 3780               | 905                                     | 2693  | 8052  | 3787               | 3436                  | 32929                | 23682                               |   |
| 1983 SEPTEMBER             | 22.0                               | 15396                 | 7223          | 6010         | 1213         | 11135                         | 3505               | 836                                     | 2494  | 7630  | 3413               | 3379                  | 34436                | 25593                               |   |
| 1983 OKTOBER               | 21.0                               | 15174                 | 7033          | 5811         | 1222         | 11086                         | 3469               | 827                                     | 2473  | 7617  | 3321               | 3438                  | 33899                | 25060                               |   |
| <b>SAARLAND</b>            |                                    |                       |               |              |              |                               |                    |   |   |   |                    |                       |                      |                                     |   |
| 1982 OKTOBER               | 21.0                               | 864                   | 643           | 514          | 129          | 969                           | 177                | 54                                      | 117   | 792   | 373                | 319                   | 2485                 | 1564                                |   |
| 1983 SEPTEMBER             | 22.0                               | 875                   | 599           | 483          | 116          | 1027                          | 159                | 56                                      | 99  | 868   | 401                | 369                   | 2512                 | 1528                                |   |
| 1983 OKTOBER               | 21.0                               | 837                   | 635           | 504          | 131          | 964                           | 159                | 44                                      | 109   | 805   | 392                | 313                   | 2445                 | 1509                                |   |
| <b>BERLIN (WEST)</b>       |                                    |                       |               |              |              |                               |                    |   |   |   |                    |                       |                      |                                     |   |
| 1982 OKTOBER               | 21.0                               | 1454                  | 969           | 772          | 197          | 1708                          | 631                | 55                                      | 562   | 1077  | 430                | 617                   | 4131                 | 2857                                |   |
| 1983 SEPTEMBER             | 22.0                               | 1595                  | 1092          | 872          | 220          | 1602                          | 623                | 55                                      | 555   | 979   | 360                | 584                   | 4289                 | 3090                                |   |
| 1983 OKTOBER               | 21.0                               | 1537                  | 1076          | 862          | 214          | 1596                          | 644                | 62                                      | 568   | 952   | 360                | 558                   | 4209                 | 3043                                |   |

\*) AB MAERZ 1983 VORLAEUFIGE ERGEBNISSE.  
1) EINSCHL. HOCHBAU FUER DEUTSCHE BUNDESBAHN UND DEUTSCHE BUNDESPOST.  
2) OHNE ERWERBSZWECK.

3) SOWIE SOZIALVERSICHERUNG.  
4) EINSCHL. TIEFBAU FUER DEUTSCHE BUNDESBAHN UND DEUTSCHE BUNDESPOST.  
5) EINSCHL. LANDWIRTSCHAFTLICHER BAU.

**BAUBERICHTERSTATTUNG**

**1 BAUHAUPTGEWERBE**

**1.7 BAUGEWERBLICHER UMSATZ UND GESAMTUMSATZ NACH LAENDERN \*)  
MILL. DM**

| ZEITRAUM                   | GEWERBLICHER UND INDUSTRIELLER BAU |          |         |         |          | OEFFENTLICHER UND VERKEHRSBAU |                           |                                   |            |              |                                   |        | BAUGEWERBLICHER UMSATZ ZUSAMMEN 5) | GESAMTUMSATZ |
|----------------------------|------------------------------------|----------|---------|---------|----------|-------------------------------|---------------------------|-----------------------------------|------------|--------------|-----------------------------------|--------|------------------------------------|--------------|
|                            | WOHNUNGSBAU                        | ZUSAMMEN | HOCHBAU | TIEFBAU | ZUSAMMEN | DARUNTER                      |                           |                                   | DARUNTER   |              |                                   |        |                                    |              |
|                            |                                    |          |         |         |          | HOCHBAU 1)                    | FUER ORGA-NISA-TIO-NEN 2) | FUER GEBIETS-KOERPER-SCHAF-TEN 3) | TIEFBAU 4) | STRASSEN-BAU | FUER GEBIETS-KOERPER-SCHAF-TEN 3) |        |                                    |              |
| <b>SCHLESWIG-HOLSTEIN</b>  |                                    |          |         |         |          |                               |                           |                                   |            |              |                                   |        |                                    |              |
| 1982 OKTOBER               | 160.3                              | 87.7     | 64.1    | 23.6    | 165.3    | 39.5                          | 6.4                       | 31.9                              | 125.9      | 66.9         | 51.8                              | 423.7  | 427.6                              |              |
| 1983 SEPTEMBER             | 173.7                              | 104.8    | 77.5    | 27.3    | 171.4    | 44.5                          | 5.6                       | 34.9                              | 126.9      | 68.0         | 53.3                              | 465.5  | 469.7                              |              |
| 1983 OKTOBER               | 170.5                              | 89.6     | 63.3    | 26.3    | 155.8    | 31.4                          | 5.7                       | 24.9                              | 124.4      | 62.1         | 55.6                              | 429.6  | 434.6                              |              |
| <b>HAMBURG</b>             |                                    |          |         |         |          |                               |                           |                                   |            |              |                                   |        |                                    |              |
| 1982 OKTOBER               | 72.7                               | 104.0    | 78.6    | 25.4    | 106.3    | 26.3                          | 2.0                       | 21.1                              | 80.0       | 36.4         | 36.6                              | 282.9  | 287.1                              |              |
| 1983 SEPTEMBER             | 75.1                               | 100.0    | 71.9    | 28.0    | 115.7    | 21.3                          | 1.1                       | 17.7                              | 94.4       | 36.4         | 48.9                              | 290.8  | 295.9                              |              |
| 1983 OKTOBER               | 87.4                               | 99.7     | 73.5    | 26.2    | 104.6    | 14.0                          | 0.9                       | 12.5                              | 90.6       | 39.0         | 45.0                              | 291.7  | 297.5                              |              |
| <b>NIEDERSACHSEN</b>       |                                    |          |         |         |          |                               |                           |                                   |            |              |                                   |        |                                    |              |
| 1982 OKTOBER               | 460.0                              | 249.7    | 183.5   | 66.2    | 435.5    | 104.0                         | 20.1                      | 80.7                              | 331.5      | 169.9        | 137.6                             | 1176.0 | 1190.2                             |              |
| 1983 SEPTEMBER             | 496.7                              | 274.7    | 188.3   | 86.5    | 436.2    | 105.9                         | 27.2                      | 70.9                              | 330.3      | 164.9        | 143.1                             | 1240.2 | 1254.4                             |              |
| 1983 OKTOBER               | 480.6                              | 242.0    | 166.5   | 75.5    | 424.3    | 88.9                          | 16.2                      | 68.2                              | 335.4      | 167.9        | 139.9                             | 1170.9 | 1183.7                             |              |
| <b>BREMEN</b>              |                                    |          |         |         |          |                               |                           |                                   |            |              |                                   |        |                                    |              |
| 1982 OKTOBER               | 24.5                               | 36.5     | 25.8    | 10.7    | 56.8     | 13.5                          | 0.4                       | 11.4                              | 43.2       | 10.1         | 31.1                              | 117.7  | 118.7                              |              |
| 1983 SEPTEMBER             | 28.9                               | 51.5     | 39.5    | 12.0    | 40.1     | 13.9                          | 2.0                       | 10.1                              | 26.2       | 9.2          | 16.0                              | 120.5  | 121.6                              |              |
| 1983 OKTOBER               | 31.1                               | 44.2     | 32.2    | 12.0    | 50.2     | 16.2                          | 1.4                       | 14.3                              | 34.0       | 13.4         | 16.0                              | 125.4  | 127.6                              |              |
| <b>NORDRHEIN-WESTFALEN</b> |                                    |          |         |         |          |                               |                           |                                   |            |              |                                   |        |                                    |              |
| 1982 OKTOBER               | 865.3                              | 726.1    | 481.4   | 244.8   | 705.3    | 165.5                         | 35.1                      | 121.3                             | 539.8      | 245.0        | 260.2                             | 2310.4 | 2343.8                             |              |
| 1983 SEPTEMBER             | 895.1                              | 706.8    | 484.7   | 222.1   | 629.3    | 164.8                         | 31.0                      | 120.7                             | 464.5      | 211.1        | 222.5                             | 2252.3 | 2290.2                             |              |
| 1983 OKTOBER               | 923.0                              | 712.9    | 475.1   | 237.8   | 684.1    | 182.9                         | 42.6                      | 128.8                             | 501.1      | 228.1        | 235.8                             | 2332.6 | 2366.4                             |              |
| <b>HESSEN</b>              |                                    |          |         |         |          |                               |                           |                                   |            |              |                                   |        |                                    |              |
| 1982 OKTOBER               | 322.0                              | 215.3    | 165.5   | 49.8    | 354.9    | 81.2                          | 11.8                      | 66.5                              | 273.7      | 129.7        | 117.1                             | 894.7  | 912.9                              |              |
| 1983 SEPTEMBER             | 304.2                              | 244.0    | 196.5   | 47.6    | 347.9    | 90.9                          | 19.2                      | 65.0                              | 257.0      | 100.2        | 109.4                             | 904.8  | 926.5                              |              |
| 1983 OKTOBER               | 244.3                              | 225.3    | 171.5   | 53.9    | 347.7    | 78.8                          | 13.9                      | 60.4                              | 268.9      | 107.3        | 111.2                             | 822.9  | 844.9                              |              |
| <b>RHEINLAND-PFALZ</b>     |                                    |          |         |         |          |                               |                           |                                   |            |              |                                   |        |                                    |              |
| 1982 OKTOBER               | 199.3                              | 123.5    | 92.6    | 30.9    | 241.6    | 50.6                          | 13.4                      | 35.1                              | 191.0      | 107.0        | 70.7                              | 549.0  | 575.1                              |              |
| 1983 SEPTEMBER             | 246.2                              | 128.3    | 95.1    | 33.2    | 239.8    | 66.6                          | 14.6                      | 48.8                              | 173.2      | 103.9        | 55.5                              | 619.0  | 627.1                              |              |
| 1983 OKTOBER               | 247.0                              | 145.9    | 108.4   | 37.5    | 253.3    | 46.0                          | 8.1                       | 36.2                              | 207.3      | 132.0        | 60.0                              | 681.6  | 657.9                              |              |
| <b>BADEN-WUERTTEMBERG</b>  |                                    |          |         |         |          |                               |                           |                                   |            |              |                                   |        |                                    |              |
| 1982 OKTOBER               | 643.4                              | 402.1    | 348.4   | 53.7    | 671.6    | 200.5                         | 32.2                      | 160.2                             | 471.2      | 248.2        | 181.1                             | 1738.5 | 1778.6                             |              |
| 1983 SEPTEMBER             | 662.1                              | 404.5    | 338.6   | 65.9    | 514.9    | 128.7                         | 21.3                      | 97.9                              | 386.2      | 189.9        | 151.5                             | 1599.0 | 1639.3                             |              |
| 1983 OKTOBER               | 694.8                              | 415.1    | 349.9   | 65.2    | 579.6    | 131.7                         | 23.0                      | 95.4                              | 447.9      | 218.6        | 183.8                             | 1701.3 | 1740.2                             |              |
| <b>BAYERN</b>              |                                    |          |         |         |          |                               |                           |                                   |            |              |                                   |        |                                    |              |
| 1982 OKTOBER               | 867.0                              | 454.8    | 364.1   | 90.7    | 903.5    | 247.4                         | 58.3                      | 181.0                             | 656.1      | 285.5        | 317.8                             | 2258.9 | 2325.5                             |              |
| 1983 SEPTEMBER             | 916.9                              | 481.9    | 382.6   | 99.3    | 727.5    | 214.3                         | 45.0                      | 161.1                             | 513.3      | 249.7        | 224.1                             | 2168.0 | 2234.0                             |              |
| 1983 OKTOBER               | 868.6                              | 501.9    | 403.5   | 98.5    | 841.3    | 261.6                         | 47.1                      | 202.4                             | 579.7      | 283.7        | 253.2                             | 2249.0 | 2311.3                             |              |
| <b>SAARLAND</b>            |                                    |          |         |         |          |                               |                           |                                   |            |              |                                   |        |                                    |              |
| 1982 OKTOBER               | 60.1                               | 42.2     | 33.7    | 8.5     | 83.1     | 11.3                          | 3.2                       | 7.6                               | 71.8       | 33.0         | 24.9                              | 185.8  | 189.5                              |              |
| 1983 SEPTEMBER             | 64.4                               | 39.1     | 29.0    | 10.1    | 77.2     | 12.7                          | 4.9                       | 7.7                               | 64.5       | 30.1         | 29.2                              | 181.2  | 186.9                              |              |
| 1983 OKTOBER               | 58.0                               | 46.6     | 35.2    | 11.3    | 67.5     | 12.0                          | 3.9                       | 7.9                               | 55.4       | 26.5         | 25.3                              | 172.7  | 178.0                              |              |
| <b>BERLIN (WEST)</b>       |                                    |          |         |         |          |                               |                           |                                   |            |              |                                   |        |                                    |              |
| 1982 OKTOBER               | 117.7                              | 81.1     | 67.4    | 13.7    | 155.7    | 57.8                          | 15.8                      | 40.9                              | 97.9       | 43.4         | 52.3                              | 354.6  | 360.0                              |              |
| 1983 SEPTEMBER             | 130.2                              | 80.0     | 64.0    | 16.0    | 131.7    | 44.9                          | 9.3                       | 35.0                              | 86.8       | 41.5         | 43.3                              | 341.9  | 347.4                              |              |
| 1983 OKTOBER               | 126.6                              | 90.4     | 77.2    | 13.2    | 141.4    | 51.0                          | 7.7                       | 42.6                              | 90.4       | 46.0         | 42.6                              | 358.4  | 361.7                              |              |

\*) OHNE UMSATZSTEUER.- AB MAERZ 1983 VORLAEUFIGE ERGEBNISSE.

1) EINSCHL. HOCHBAU FUER DEUTSCHE BUNDESBahn UND DEUTSCHE BUNDESPoST.

2) OHNE ERWERBSZWECK.

3) SOWIE SoZIALVERSICHERUNG

4) EINSCHL. TIEFBAU FUER DEUTSCHE BUNDESBahn UND DEUTSCHE BUNDESPoST.

5) EINSCHL. LANDWIRTSCHAFTLICHER BAU.

BAUBERICHTERSTATTUNG

1 BAUHAUPTGEWERBE

1.8 ERGEBNISSE FUER DEN MONATSBERICHTSKREIS INSGESAMT \*)

| ZEITRAUM   | DARUNTER : BESCHAEFFTIGTE 1) |                          |            |                            |                      |                     |                             |                        |               |                                 | GESAMT-UMSATZ 4) |
|--|------------------------------|--------------------------|------------|----------------------------|----------------------|---------------------|-----------------------------|------------------------|---------------|---------------------------------|------------------|
|  | BETRIEBE: 1)                 | ARBEITS-GEMEIN-SCHAFTEN: | INS-GESAMT | DARUNTER: FACHAR-BEITER 2) | BRUTTO-LOHN-Summe 3) | BRUTTO-GEHALT-Summe | GELEI-STETE ARBEITS-STUNDEN | BAUGE-WERBL. UMSATZ 4) | WOH-NUNGS-BAU | OEFFENT-LICHER UND VER-KEHRSBAU |                  |
|  |                              |                          |            |                            |                      |                     |                             |                        |               |                                 |                  |
| 1982 JAN.-OKT.   | 14462                        | 956                      | 829391     | 467150                     | 19083.6              | 4543.1              | 924902                      | 61522.0                | 16867.2       | 26244.0                         | 62845.2          |
| 1983 JAN.-OKT.   | 13700                        | 938                      | 789102     | 452032                     | 18940.7              | 4554.0              | 887770                      | 63699.8                | 18775.8       | 26084.6                         | 65030.4          |
| 1981 OKTOBER   | 14813                        | 1051                     | 901750     | 494555                     | 2317.4               | 454.7               | 120290                      | 8621.2                 | 2366.9        | 3901.6                          | 8789.7           |
| NOVEMBER   | 14778                        | 1040                     | 884278     | 485971                     | 2632.3               | 649.8               | 104045                      | 8725.8                 | 2249.8        | 3958.5                          | 8875.5           |
| DEZEMBER   | 14746                        | 1027                     | 858549     | 471416                     | 1450.8               | 511.9               | 60203                       | 9477.1                 | 2493.8        | 4384.8                          | 9615.0           |
| 1982 JANUAR  | 14656                        | 971                      | 797853     | 436514                     | 929.5                | 444.8               | 41087                       | 3954.2                 | 1031.0        | 1614.8                          | 4014.8           |
| FEBRUAR  | 14608                        | 959                      | 779023     | 430546                     | 1266.8               | 430.5               | 62496                       | 3632.7                 | 972.8         | 1418.2                          | 3708.1           |
| MAERZ  | 14572                        | 965                      | 810273     | 449496                     | 1879.4               | 437.1               | 97943                       | 5380.1                 | 1548.0        | 2120.2                          | 5491.9           |
| APRIL  | 14551                        | 946                      | 832398     | 465459                     | 2095.5               | 440.6               | 103241                      | 5808.4                 | 1676.7        | 2389.6                          | 5940.4           |
| MAI  | 14535                        | 953                      | 837569     | 473288                     | 2125.5               | 462.0               | 108221                      | 6222.8                 | 1746.1        | 2492.4                          | 6364.8           |
| JUNI   | 14496                        | 949                      | 846387     | 487935                     | 2203.6               | 482.9               | 103925                      | 7017.5                 | 2012.7        | 2948.7                          | 7189.0           |
| JULI   | 14452                        | 947                      | 846750     | 484796                     | 2084.2               | 470.4               | 97266                       | 7148.9                 | 1949.9        | 3158.9                          | 7306.7           |
| AUGUST   | 14434                        | 953                      | 854354     | 486189                     | 2078.1               | 465.6               | 97478                       | 6759.3                 | 1752.2        | 2956.3                          | 6910.2           |
| SEPTEMBER  | 14414                        | 958                      | 852450     | 482318                     | 2275.1               | 457.2               | 113808                      | 7733.9                 | 2034.2        | 3369.6                          | 7893.9           |
| OKTOBER  | 13906                        | 959                      | 836857     | 474967                     | 2148.9               | 452.0               | 106837                      | 7864.2                 | 2123.6        | 3555.3                          | 8025.3           |
| NOVEMBER   | 13919                        | 981                      | 821650     | 466414                     | 2812.7               | 650.4               | 101776                      | 8277.8                 | 2203.6        | 3830.6                          | 8429.7           |
| DEZEMBER   | 13882                        | 965                      | 797941     | 452498                     | 1833.0               | 509.7               | 74090                       | 9531.1                 | 2565.6        | 4319.7                          | 9681.5           |
| 1983 JANUAR  | 13796                        | 921                      | 732204     | 410947                     | 1315.7               | 442.4               | 50798                       | 4359.6                 | 1226.7        | 1653.5                          | 4438.0           |
| FEBRUAR  | 13756                        | 903                      | 716264     | 401585                     | 992.8                | 428.8               | 45088                       | 3768.9                 | 1046.1        | 1459.0                          | 3832.1           |
| MAERZ  | 13725                        | 905                      | 745054     | 421342                     | 1741.2               | 434.6               | 85926                       | 4952.2                 | 1415.3        | 1935.6                          | 5059.1           |
| APRIL  | 13726                        | 933                      | 781865     | 447295                     | 1907.4               | 444.8               | 89686                       | 5534.9                 | 1633.5        | 2239.7                          | 5658.6           |
| MAI  | 13713                        | 951                      | 796543     | 459511                     | 2090.0               | 454.7               | 96491                       | 6310.3                 | 1984.1        | 2494.2                          | 6450.3           |
| JUNI   | 13697                        | 962                      | 807950     | 475277                     | 2219.9               | 484.9               | 102400                      | 9000.4                 | 2935.0        | 3606.3                          | 9188.7           |
| JULI   | 13674                        | 957                      | 814384     | 473158                     | 2040.0               | 470.9               | 93531                       | 7273.2                 | 2009.6        | 3277.4                          | 7415.7           |
| AUGUST   | 13602                        | 928                      | 829250     | 475995                     | 2135.9               | 471.9               | 97843                       | 6873.1                 | 1934.6        | 2891.2                          | 7027.6           |
| SEPTEMBER  | 13613                        | 957                      | 833635     | 477394                     | 2272.4               | 460.4               | 110588                      | 7650.5                 | 2236.9        | 3140.3                          | 7821.1           |
| OKTOBER  | 13695                        | 963                      | 833871     | 477820                     | 2225.4               | 460.7               | 107419                      | 7976.8                 | 2354.0        | 3357.5                          | 8139.2           |
| ZU- (+) BZW. ABNAHME (-) GEGENUEBER DEM JEWELIGEN VORMONAT IN %          |                              |                          |            |                            |                      |                     |                             |                        |               |                                 |                  |
| 1981 OKTOBER   | - 0.9                        | - 0.5                    | - 1.2      | - 1.0                      | - 1.3                | - 0.7               | - 1.8                       | + 7.0                  | + 5.0         | + 9.8                           | + 6.8            |
| NOVEMBER   | - 0.2                        | - 1.0                    | - 1.9      | - 1.7                      | + 13.6               | + 42.9              | - 13.5                      | + 1.2                  | - 4.9         | + 1.5                           | + 1.0            |
| DEZEMBER   | - 0.2                        | - 1.3                    | - 2.9      | - 3.0                      | - 44.9               | - 21.2              | - 42.1                      | + 8.6                  | + 10.8        | + 10.8                          | + 8.3            |
| 1982 JANUAR  | - 0.6                        | - 5.5                    | - 7.1      | - 7.4                      | - 35.9               | - 13.1              | - 31.4                      | - 58.3                 | - 58.7        | - 63.2                          | - 58.2           |
| FEBRUAR  | - 0.3                        | - 1.2                    | - 3.4      | - 1.4                      | + 36.3               | - 3.2               | + 51.4                      | - 8.1                  | - 5.6         | - 12.2                          | - 7.6            |
| MAERZ  | - 0.2                        | + 0.6                    | + 4.0      | + 4.4                      | + 48.4               | + 1.5               | + 56.7                      | + 48.1                 | + 59.1        | + 49.5                          | + 48.1           |
| APRIL  | - 0.1                        | - 2.0                    | + 2.7      | + 3.6                      | + 11.5               | + 0.8               | + 5.4                       | + 8.0                  | + 8.3         | + 12.7                          | + 8.2            |
| MAI  | - 0.1                        | + 0.7                    | + 0.6      | + 1.7                      | + 1.4                | + 4.9               | - 2.9                       | + 7.1                  | + 5.3         | + 12.7                          | + 7.1            |
| JUNI   | - 0.3                        | - 0.4                    | + 1.1      | + 3.1                      | + 3.7                | + 4.5               | + 3.7                       | + 12.8                 | + 14.0        | + 10.3                          | + 12.9           |
| JULI   | - 0.3                        | - 0.2                    | + 0.0      | - 0.6                      | + 5.4                | - 2.6               | - 6.4                       | + 1.9                  | - 3.1         | + 6.4                           | + 1.6            |
| AUGUST   | - 0.1                        | + 0.6                    | + 0.9      | + 0.3                      | - 0.3                | - 1.0               | + 0.2                       | - 5.4                  | - 10.1        | - 6.4                           | - 5.4            |
| SEPTEMBER  | - 0.1                        | + 0.5                    | - 0.2      | - 0.8                      | + 9.5                | - 1.8               | + 16.8                      | + 14.4                 | + 16.1        | + 14.0                          | + 14.2           |
| OKTOBER  | - 3.5                        | + 0.1                    | - 1.8      | - 1.5                      | - 5.7                | - 1.1               | - 6.1                       | + 1.7                  | + 4.4         | + 5.5                           | + 1.7            |
| NOVEMBER   | + 0.1                        | + 2.3                    | - 1.8      | - 1.8                      | + 31.1               | + 43.9              | - 4.7                       | + 5.3                  | + 3.8         | + 7.7                           | + 9.0            |
| DEZEMBER   | - 0.3                        | - 1.6                    | - 2.9      | - 3.0                      | - 34.8               | - 21.6              | - 27.2                      | + 15.1                 | + 16.4        | + 12.8                          | + 14.8           |
| 1983 JANUAR  | - 0.6                        | - 4.6                    | - 8.2      | - 9.2                      | - 28.2               | - 13.2              | - 20.6                      | - 54.3                 | - 52.3        | - 61.7                          | - 54.2           |
| FEBRUAR  | - 0.3                        | - 2.0                    | - 2.2      | - 2.3                      | - 24.5               | - 3.1               | - 23.3                      | - 13.5                 | - 14.7        | - 11.8                          | - 13.7           |
| MAERZ  | - 0.2                        | + 0.2                    | + 4.0      | + 4.9                      | + 75.4               | + 1.4               | + 90.6                      | + 31.4                 | + 35.3        | + 32.7                          | + 32.0           |
| APRIL  | + 0.0                        | + 3.1                    | + 4.9      | + 6.2                      | + 9.5                | + 2.3               | + 4.4                       | + 11.8                 | + 15.4        | + 15.7                          | + 11.9           |
| MAI  | - 0.1                        | + 1.9                    | + 1.9      | + 2.7                      | + 9.6                | + 3.2               | + 7.6                       | + 14.0                 | + 21.5        | + 11.4                          | + 14.0           |
| JUNI   | - 0.1                        | + 1.2                    | + 1.4      | + 3.4                      | + 6.2                | + 6.6               | + 6.1                       | + 42.6                 | + 47.9        | + 44.6                          | + 42.5           |
| JULI   | - 0.2                        | - 0.5                    | + 0.8      | - 0.4                      | - 8.1                | - 2.9               | - 8.7                       | - 19.2                 | - 31.8        | - 9.1                           | - 19.3           |
| AUGUST   | - 0.5                        | - 3.0                    | + 1.8      | + 0.6                      | + 4.7                | + 0.2               | + 4.6                       | - 5.5                  | - 3.7         | - 11.8                          | - 5.2            |
| SEPTEMBER  | + 0.1                        | + 3.1                    | + 0.5      | + 0.3                      | + 6.4                | - 2.4               | + 13.0                      | + 11.3                 | + 15.6        | + 8.6                           | + 11.3           |
| OKTOBER  | + 0.6                        | + 0.6                    | + 0.0      | + 0.1                      | - 2.1                | + 0.1               | - 2.9                       | + 4.3                  | + 5.2         | + 6.9                           | + 4.1            |
| ZU- (+) BZW. ABNAHME (-) GEGENUEBER DEM JEWELIGEN VORJAHRESZEITRAUM IN % |                              |                          |            |                            |                      |                     |                             |                        |               |                                 |                  |
| 1983 JAN.-OKT.   | - 5.3                        | - 1.9                    | - 4.9      | - 3.2                      | - 0.7                | + 0.2               | - 4.0                       | + 3.5                  | + 11.3        | - 0.7                           | + 3.5            |
| 1982 JANUAR  | - 4.2                        | - 16.4                   | - 9.9      | - 8.8                      | - 20.2               | + 1.5               | - 24.3                      | - 9.5                  | - 13.1        | - 7.7                           | - 9.5            |
| FEBRUAR  | - 4.3                        | - 15.9                   | - 10.6     | - 9.5                      | - 3.3                | + 0.1               | - 8.0                       | - 13.4                 | - 19.3        | - 15.5                          | - 13.3           |
| MAERZ  | - 4.3                        | - 14.9                   | - 9.8      | - 8.3                      | - 2.4                | - 0.0               | - 3.9                       | - 3.1                  | - 2.9         | - 6.9                           | - 3.1            |
| APRIL  | - 4.1                        | - 15.7                   | - 8.9      | - 5.7                      | - 7.8                | + 0.6               | - 11.7                      | - 8.8                  | - 9.9         | - 8.1                           | - 8.7            |
| MAI  | - 3.9                        | - 14.3                   | - 8.1      | - 5.5                      | - 6.9                | - 0.2               | - 10.4                      | - 12.3                 | - 15.1        | - 11.0                          | - 12.1           |
| JUNI   | - 3.8                        | - 13.7                   | - 7.5      | - 6.1                      | - 5.3                | - 0.3               | - 7.2                       | - 7.0                  | - 4.7         | - 10.7                          | - 6.9            |
| JULI   | - 3.9                        | - 12.2                   | - 7.1      | - 4.0                      | - 7.5                | + 0.7               | - 12.2                      | - 9.3                  | - 8.1         | - 9.7                           | - 9.1            |
| AUGUST   | - 3.8                        | - 11.9                   | - 6.7      | - 3.5                      | + 0.6                | - 1.2               | - 2.8                       | - 5.3                  | - 9.9         | - 7.5                           | - 9.2            |
| SEPTEMBER  | - 3.6                        | - 9.3                    | - 6.6      | - 3.5                      | - 3.1                | - 0.1               | - 7.1                       | - 4.1                  | - 9.8         | - 5.2                           | - 4.1            |
| OKTOBER  | - 6.1                        | - 8.8                    | - 7.2      | - 4.0                      | - 7.4                | - 0.6               | - 11.2                      | - 8.8                  | - 10.3        | - 8.9                           | - 8.7            |
| NOVEMBER   | - 5.8                        | - 5.7                    | - 7.1      | - 4.0                      | + 6.9                | + 0.1               | - 2.2                       | - 5.1                  | - 2.1         | - 3.2                           | - 5.0            |
| DEZEMBER   | - 5.9                        | - 6.0                    | - 7.1      | - 4.0                      | + 26.3               | - 0.4               | + 23.1                      | + 0.6                  | + 2.9         | - 1.5                           | + 0.7            |
| 1983 JANUAR  | - 5.9                        | - 5.1                    | - 8.2      | - 5.9                      | + 41.6               | - 0.5               | + 42.4                      | + 10.2                 | + 19.0        | + 2.4                           | + 10.5           |
| FEBRUAR  | - 5.8                        | - 5.8                    | - 8.1      | - 6.7                      | - 21.6               | - 0.4               | - 27.9                      | + 3.7                  | + 7.5         | + 2.9                           | + 3.3            |
| MAERZ  | - 5.8                        | - 6.2                    | - 8.0      | - 6.3                      | - 7.4                | - 0.6               | - 12.3                      | - 8.0                  | - 8.6         | - 8.7                           | - 7.9            |
| APRIL  | - 5.7                        | - 1.4                    | - 6.1      | - 3.9                      | - 9.0                | + 0.9               | - 13.1                      | - 4.7                  | - 2.6         | - 6.3                           | - 4.7            |
| MAI  | - 5.7                        | - 0.2                    | - 4.9      | - 2.9                      | - 1.7                | - 1.6               | - 3.7                       | + 1.4                  | + 12.3        | - 7.4                           | + 1.3            |
| JUNI   | - 5.5                        | + 1.4                    | - 4.5      | - 2.6                      | + 0.7                | + 0.4               | - 1.5                       | + 28.3                 | + 45.8        | + 21.5                          | + 27.8           |
| JULI   | - 5.4                        | + 1.1                    | - 3.8      | - 2.4                      | - 2.1                | + 0.1               | - 3.8                       | + 1.7                  | + 3.1         | + 3.8                           | + 1.5            |
| AUGUST   | - 5.8                        | - 2.6                    | - 2.9      | - 2.1                      | + 2.8                | + 1.4               | + 0.4                       | + 1.7                  | + 10.4        | - 2.2                           | + 1.7            |
| SEPTEMBER  | - 5.6                        | - 0.1                    | - 2.2      | - 1.0                      | + 0.1                | + 0.7               | - 2.8                       | - 1.1                  | + 10.0        | - 6.8                           | - 0.9            |
| OKTOBER  | - 1.5                        | + 0.4                    | - 0.4      | + 0.6                      | + 3.7                | + 1.9               | + 0.5                       | + 1.4                  | + 10.8        | - 5.6                           | + 1.4            |

\*) NICHT AUFGESCHAETZTE ERGEBNISSE DER ZUR MONATLICHEN BAUBERICHTERSTATTUNG MELDEPFLICHTIGEN BETRIEBE (SIEHE ERLAEUTERUNGEN).

1) STAND AM MONATSENDE.- BEI GROESSEREN ZEITRAEUMEN DURCHSCHNITT AUS DEN JEWELIGEN MONATEN.

2) EINSCHL. ANGESTELLTENVERSICHERUNGSPFLICHTIGER POLIERE, SCHACHTMEISTER UND MEISTER.

3) EINSCHL. BRUTTOGEHALTSUMME FUER POLIERE, SCHACHTMEISTER UND MEISTER.

4) OHNE UMSATZSTEUER.

BAUBERICHTERSTATTUNG

1 BAUHAUPTGEWERBE

1.9 ERGEBNISSE FUER DEN MONATSBERICHTSKREIS NACH LAENDERN \*)

| ZEITRAUM            | DARUNTER : BESCHAEFTIGTE 1) |          |         |           | DARUNTER |           |          |        |         |          |         |
|---------------------|-----------------------------|----------|---------|-----------|----------|-----------|----------|--------|---------|----------|---------|
|                     | BETRIEBE<br>1)              | ARBEITS- | INS-    | DARUNTER: | BRUTTO-  | BRUTTO-   | GELEI-   | BAUGE- | WOH-    | OEFFENT- | GESAMT- |
|                     |                             | SCHAFTEN | GEMEIN- | FACHAR-   | LOHN-    | GEHALT-   | ARBEITS- | WERBL. | NUNGS-  | UND VER- |         |
|                     | ANZAHL                      | GESAMT   | BEITER  | SUMME     | SUMME    | STUNDEN   | UMSATZ   | BAU    | KEHRBAU | UMSATZ   |         |
|                     |                             |          |         |           | MILL. DM | 1000 STD. | MILL. DM |        |         |          |         |
| SCHLESWIG-HOLSTEIN  |                             |          |         |           |          |           |          |        |         |          |         |
| 1982 OKTOBER        | 625                         | 12       | 33816   | 20088     | 90.8     | 14.3      | 4410     | 311.1  | 91.6    | 146.5    | 314.3   |
| 1983 SEPTEMBER      | 610                         | 18       | 34622   | 20944     | 101.1    | 14.5      | 4832     | 339.7  | 99.3    | 151.4    | 343.1   |
| 1983 OKTOBER        | 627                         | 18       | 34828   | 21074     | 97.3     | 14.7      | 4603     | 314.1  | 103.9   | 138.3    | 317.6   |
| HAMBURG             |                             |          |         |           |          |           |          |        |         |          |         |
| 1982 OKTOBER        | 329                         | 60       | 22340   | 13518     | 66.8     | 17.8      | 2766     | 240.5  | 47.2    | 99.0     | 244.3   |
| 1983 SEPTEMBER      | 311                         | 49       | 22100   | 13513     | 68.3     | 17.7      | 2779     | 248.0  | 48.7    | 108.4    | 252.7   |
| 1983 OKTOBER        | 307                         | 49       | 21799   | 13283     | 65.7     | 17.6      | 2670     | 247.6  | 62.7    | 98.1     | 252.2   |
| NIEDERSACHSEN       |                             |          |         |           |          |           |          |        |         |          |         |
| 1982 OKTOBER        | 1680                        | 39       | 92428   | 52548     | 233.7    | 42.6      | 11967    | 862.9  | 246.4   | 398.7    | 874.5   |
| 1983 SEPTEMBER      | 1649                        | 37       | 90531   | 53231     | 240.2    | 43.1      | 12387    | 904.7  | 266.1   | 399.2    | 916.3   |
| 1983 OKTOBER        | 1691                        | 40       | 91060   | 54054     | 231.9    | 43.2      | 11817    | 865.2  | 264.6   | 383.3    | 875.5   |
| BREMEN              |                             |          |         |           |          |           |          |        |         |          |         |
| 1982 OKTOBER        | 163                         | 24       | 10328   | 5933      | 27.8     | 7.0       | 1308     | 104.2  | 15.9    | 55.0     | 105.0   |
| 1983 SEPTEMBER      | 161                         | 25       | 10083   | 5885      | 27.8     | 6.9       | 1332     | 104.0  | 18.8    | 38.2     | 104.9   |
| 1983 OKTOBER        | 156                         | 24       | 9959    | 5872      | 26.8     | 6.7       | 1262     | 104.9  | 17.8    | 47.0     | 106.0   |
| NORDRHEIN-WESTFALEN |                             |          |         |           |          |           |          |        |         |          |         |
| 1982 OKTOBER        | 3053                        | 120      | 192343  | 107721    | 483.0    | 121.5     | 23988    | 1764.2 | 487.4   | 640.1    | 1790.0  |
| 1983 SEPTEMBER      | 2926                        | 115      | 187833  | 106399    | 501.6    | 120.5     | 24003    | 1697.2 | 504.1   | 570.0    | 1726.7  |
| 1983 OKTOBER        | 2860                        | 113      | 185349  | 104586    | 487.3    | 119.3     | 22644    | 1802.8 | 555.5   | 619.9    | 1832.3  |
| HESSEN              |                             |          |         |           |          |           |          |        |         |          |         |
| 1982 OKTOBER        | 1061                        | 60       | 73257   | 42024     | 169.7    | 47.3      | 8657     | 689.3  | 171.7   | 329.7    | 704.0   |
| 1983 SEPTEMBER      | 1064                        | 88       | 72780   | 41740     | 184.9    | 49.3      | 9106     | 699.1  | 162.2   | 321.2    | 716.6   |
| 1983 OKTOBER        | 1053                        | 85       | 72765   | 41881     | 181.8    | 48.8      | 9042     | 672.7  | 148.3   | 325.8    | 690.6   |
| RHEINLAND-PFALZ     |                             |          |         |           |          |           |          |        |         |          |         |
| 1982 OKTOBER        | 868                         | 19       | 48083   | 25953     | 119.8    | 22.6      | 6408     | 425.4  | 98.8    | 222.9    | 429.3   |
| 1983 SEPTEMBER      | 844                         | 17       | 47983   | 24591     | 127.7    | 23.5      | 6762     | 449.5  | 122.0   | 220.0    | 454.8   |
| 1983 OKTOBER        | 848                         | 17       | 48186   | 24728     | 125.9    | 23.2      | 6667     | 480.3  | 130.5   | 234.3    | 485.2   |
| BADEN-WUERTTEMBERG  |                             |          |         |           |          |           |          |        |         |          |         |
| 1982 OKTOBER        | 2351                        | 303      | 132789  | 66784     | 348.0    | 69.4      | 17293    | 1268.5 | 323.2   | 612.8    | 1302.6  |
| 1983 SEPTEMBER      | 2308                        | 275      | 134323  | 68523     | 375.1    | 69.7      | 18356    | 1135.3 | 332.6   | 470.8    | 1168.7  |
| 1983 OKTOBER        | 2347                        | 278      | 135437  | 69407     | 366.7    | 70.4      | 17952    | 1258.9 | 379.7   | 534.8    | 1292.4  |
| BAYERN              |                             |          |         |           |          |           |          |        |         |          |         |
| 1982 OKTOBER        | 2999                        | 131      | 189771  | 116403    | 481.7    | 87.5      | 24777    | 1752.5 | 523.0   | 827.7    | 1807.6  |
| 1983 SEPTEMBER      | 2978                        | 143      | 191369  | 118518    | 516.5    | 92.1      | 25442    | 1447.8 | 553.1   | 665.9    | 1702.1  |
| 1983 OKTOBER        | 3036                        | 145      | 192917  | 119253    | 513.8    | 93.4      | 25514    | 1792.7 | 563.9   | 780.0    | 1842.0  |
| SAARLAND            |                             |          |         |           |          |           |          |        |         |          |         |
| 1982 OKTOBER        | 266                         | 32       | 14365   | 7460      | 36.5     | 6.9       | 1831     | 145.0  | 30.2    | 76.8     | 148.2   |
| 1983 SEPTEMBER      | 253                         | 32       | 13866   | 7309      | 37.7     | 7.2       | 1856     | 138.5  | 32.3    | 71.2     | 143.5   |
| 1983 OKTOBER        | 261                         | 36       | 13851   | 7288      | 36.7     | 7.4       | 1778     | 136.0  | 32.0    | 63.0     | 140.6   |
| BERLIN (WEST)       |                             |          |         |           |          |           |          |        |         |          |         |
| 1982 OKTOBER        | 511                         | 159      | 27337   | 16560     | 88.3     | 15.1      | 3432     | 300.5  | 88.3    | 146.1    | 305.5   |
| 1983 SEPTEMBER      | 509                         | 158      | 28145   | 16741     | 91.5     | 15.8      | 3533     | 286.9  | 97.7    | 123.9    | 291.9   |
| 1983 OKTOBER        | 509                         | 158      | 27720   | 16394     | 91.5     | 15.8      | 3470     | 301.6  | 95.0    | 133.0    | 304.7   |

\*) NICHT AUFGESCHAETZTE ERGEBNISSE DER ZUR MONATLICHEN BAUBERICHTERSTATTUNG MELDEPFLICHTIGEN BETRIEBE (SIEHE ERLAEUTERUNGEN).  
1) STAND AM MONATSENDE.  
2) EINSCHL. ANGESTELLTENVERSICHERUNGSPFLICHTIGER POLIERE,

SCHACHTMEISTER UND MEISTER.  
3) EINSCHL. BRUTTOGEHALTSUMME FUER POLIERE, SCHACHTMEISTER UND MEISTER.  
4) OHNE UMSATZSTEUER.

BAUBERICHTERSTATTUNG

1 BAUHAUPTGEWERBE

1.10 AUFTRAGSEINGANG NACH ART DER BAUTEN UND AUFTRAGGEBERN INSGESAMT \*)  
MILL. DM

| ZEITRAUM  | GEWERBLICHER UND INDUSTRIELLER BAU |          |         |         | OEFFENTLICHER UND VERKEHRSSBAU |            |                          |                                 |            |             |                                 |              | DAVON      |         |  |
|---|------------------------------------|----------|---------|---------|--------------------------------|------------|--------------------------|---------------------------------|------------|-------------|---------------------------------|--------------|------------|---------|--|
|   | WOHNUNGSBAU                        | ZUSAMMEN | HOCHBAU | TIEFBAU | ZUSAMMEN                       | HOCHBAU 1) | DARUNTER                 |                                 | TIEFBAU 4) | DARUNTER    |                                 | INSGESAMT 5) | HOCHBAU 5) | TIEFBAU |  |
|   |                                    |          |         |         |                                |            | FUER ORGANAUSSTATTUNG 2) | FUER GEBIETSKOERPER-SCHAFTEN 3) |            | STRASSENBAU | FUER GEBIETSKOERPER-SCHAFTEN 3) |              |            |         |  |
| 1982 JAN.-OKT.  | 15344.6                            | 15303.3  | 11996.1 | 3307.2  | 23029.3                        | 6746.3     | 1235.8                   | 5107.7                          | 16283.0    | 7361.9      | 7455.1                          | 53986.2      | 34396.0    | 19590.2 |  |
| 1983 JAN.-OKT.  | 19214.8                            | 16953.5  | 13673.8 | 3279.7  | 23699.4                        | 6553.0     | 1218.7                   | 4879.2                          | 17146.3    | 7482.7      | 7595.0                          | 60301.2      | 39875.2    | 20426.0 |  |
| 1981 OKTOBER  | 1401.4                             | 1488.7   | 1183.2  | 309.4   | 2083.6                         | 730.4      | 157.0                    | 543.6                           | 1353.2     | 658.4       | 583.8                           | 4994.9       | 3336.2     | 1658.6  |  |
| NOVEMBER  | 1113.4                             | 1260.4   | 986.5   | 273.9   | 1843.2                         | 545.4      | 106.7                    | 419.9                           | 1297.8     | 543.9       | 596.2                           | 4234.1       | 2662.4     | 1571.7  |  |
| DEZEMBER  | 1110.3                             | 1224.6   | 1002.4  | 222.1   | 1870.6                         | 638.3      | 90.2                     | 530.4                           | 1232.3     | 450.6       | 662.4                           | 4227.3       | 2772.9     | 1454.4  |  |
| 1982 JANUAR   | 994.5                              | 945.6    | 743.3   | 222.4   | 1228.6                         | 354.2      | 84.6                     | 250.7                           | 874.4      | 252.7       | 534.9                           | 3207.3       | 2110.5     | 1096.8  |  |
| FEBRUAR   | 1219.1                             | 1330.4   | 1021.7  | 308.7   | 1443.4                         | 515.2      | 76.1                     | 406.0                           | 948.2      | 397.1       | 460.9                           | 4035.6       | 2778.7     | 1256.9  |  |
| MAERZ   | 1945.6                             | 1735.2   | 1390.3  | 349.0   | 2468.0                         | 691.6      | 116.9                    | 525.9                           | 1776.4     | 774.4       | 813.1                           | 6180.8       | 4059.5     | 2121.3  |  |
| APRIL   | 1666.7                             | 1513.9   | 1116.5  | 397.4   | 2404.3                         | 739.2      | 142.4                    | 559.0                           | 1665.1     | 806.0       | 739.0                           | 5625.4       | 3563.0     | 2062.4  |  |
| MAI   | 1528.5                             | 1472.1   | 1146.6  | 325.4   | 2483.0                         | 634.5      | 81.2                     | 519.0                           | 1848.4     | 893.1       | 845.3                           | 5512.9       | 3339.1     | 2173.9  |  |
| JUNI  | 1834.4                             | 1772.5   | 1432.7  | 339.7   | 2735.0                         | 784.9      | 170.8                    | 578.7                           | 1980.1     | 940.9       | 833.2                           | 6379.0       | 4089.1     | 2089.8  |  |
| JULI  | 1420.6                             | 1339.9   | 1213.6  | 326.3   | 2444.6                         | 749.7      | 93.5                     | 572.0                           | 1694.9     | 834.6       | 735.5                           | 5435.3       | 3414.1     | 2021.2  |  |
| AUGUST  | 1468.4                             | 1595.9   | 1250.9  | 345.0   | 2470.1                         | 674.0      | 124.0                    | 508.4                           | 1796.1     | 797.7       | 882.0                           | 5570.5       | 3429.4     | 2141.1  |  |
| SEPTEMBER   | 1788.2                             | 1677.0   | 1308.7  | 368.3   | 2972.2                         | 941.8      | 233.1                    | 684.6                           | 2010.4     | 963.4       | 895.5                           | 6473.6       | 4094.8     | 2378.8  |  |
| OKTOBER   | 1478.6                             | 1700.8   | 1371.8  | 329.0   | 2360.2                         | 643.3      | 113.1                    | 503.4                           | 1718.9     | 682.0       | 715.6                           | 5565.8       | 3517.9     | 2047.9  |  |
| NOVEMBER  | 1374.5                             | 1191.6   | 940.5   | 251.1   | 1937.2                         | 633.1      | 102.5                    | 473.6                           | 1304.1     | 517.5       | 631.8                           | 4532.6       | 2977.4     | 1555.3  |  |
| DEZEMBER  | 1890.1                             | 1700.3   | 1399.5  | 300.8   | 1878.5                         | 552.0      | 118.4                    | 304.8                           | 1326.6     | 478.3       | 662.7                           | 5500.5       | 3873.1     | 1627.4  |  |
| 1983 JANUAR   | 1455.8                             | 1246.3   | 1017.6  | 228.7   | 1296.8                         | 430.0      | 109.2                    | 293.6                           | 866.8      | 310.1       | 476.8                           | 4030.6       | 2938.1     | 1095.5  |  |
| FEBRUAR   | 1647.2                             | 1217.8   | 1014.1  | 203.7   | 1517.7                         | 394.3      | 82.7                     | 288.5                           | 1123.4     | 381.5       | 534.2                           | 4417.4       | 3090.3     | 1327.1  |  |
| MAERZ   | 2530.9                             | 2078.5   | 1716.4  | 362.1   | 2337.3                         | 628.7      | 113.3                    | 484.4                           | 1708.6     | 779.7       | 768.6                           | 7003.9       | 4933.2     | 2070.8  |  |
| APRIL   | 2020.6                             | 1838.7   | 1500.8  | 337.9   | 2576.3                         | 718.6      | 155.9                    | 519.5                           | 1857.8     | 803.8       | 818.4                           | 6486.3       | 4290.7     | 2195.6  |  |
| MAI   | 2091.4                             | 1678.8   | 1345.3  | 333.5   | 2516.7                         | 651.5      | 117.1                    | 497.9                           | 1865.2     | 849.7       | 890.6                           | 6335.5       | 4136.8     | 2198.8  |  |
| JUNI  | 2199.4                             | 1880.6   | 1530.8  | 349.9   | 2631.6                         | 653.4      | 137.6                    | 479.2                           | 1978.3     | 945.7       | 891.3                           | 6765.0       | 4436.9     | 2328.1  |  |
| JULI  | 1690.8                             | 1751.6   | 1414.3  | 337.3   | 2525.3                         | 672.2      | 108.6                    | 504.6                           | 1853.1     | 895.8       | 805.1                           | 6014.1       | 3823.7     | 2190.4  |  |
| AUGUST  | 1827.2                             | 1677.8   | 1277.7  | 400.2   | 2671.8                         | 777.6      | 120.1                    | 618.9                           | 1894.2     | 843.1       | 738.3                           | 6219.2       | 3924.8     | 2294.4  |  |
| SEPTEMBER   | 2057.2                             | 2037.0   | 1620.3  | 416.7   | 2998.8                         | 833.1      | 148.6                    | 617.3                           | 2165.7     | 921.9       | 834.4                           | 7132.6       | 4550.1     | 2582.4  |  |
| OKTOBER   | 1694.2                             | 1546.3   | 1236.6  | 309.8   | 2626.9                         | 793.7      | 125.6                    | 575.4                           | 1833.2     | 751.5       | 837.3                           | 5896.7       | 3753.7     | 2142.9  |  |
| ZU- (+) BZW. ABNAHME (-) GEGENUEBER DEM JEWEILIGEN VORMONAT IN %          |                                    |          |         |         |                                |            |                          |                                 |            |             |                                 |              |            |         |  |
| 1981 OKTOBER  | - 16.8                             | - 14.5   | - 16.3  | - 6.7   | - 23.4                         | - 10.6     | + 22.1                   | - 16.4                          | - 28.8     | - 24.6      | - 34.7                          | - 19.0       | - 19.4     | - 25.6  |  |
| NOVEMBER  | - 20.6                             | - 15.3   | - 16.6  | - 10.3  | - 11.5                         | - 25.3     | - 32.0                   | - 22.8                          | - 4.1      | - 17.4      | + 2.1                           | - 15.2       | - 20.2     | - 5.2   |  |
| DEZEMBER  | - 0.3                              | + 2.8    | + 1.6   | - 18.9  | + 1.5                          | + 17.0     | - 15.4                   | + 26.3                          | - 5.0      | - 17.2      | + 11.1                          | - 0.2        | + 4.2      | - 7.5   |  |
| 1982 JANUAR   | - 10.4                             | - 21.1   | - 25.9  | + 0.1   | - 34.3                         | - 44.5     | - 6.3                    | - 52.7                          | - 29.0     | - 43.9      | - 19.2                          | - 24.1       | - 23.9     | - 24.6  |  |
| FEBRUAR   | + 22.6                             | + 37.8   | + 37.5  | + 38.8  | + 19.1                         | + 45.5     | - 10.0                   | + 62.0                          | + 8.4      | + 57.1      | - 13.8                          | + 25.8       | + 31.7     | + 14.6  |  |
| MAERZ   | + 59.6                             | + 30.4   | + 36.1  | + 11.7  | + 48.6                         | + 34.2     | + 53.6                   | + 29.5                          | + 87.3     | + 95.0      | + 76.4                          | + 53.2       | + 46.1     | + 68.8  |  |
| APRIL   | - 14.3                             | - 12.8   | - 19.7  | + 19.2  | - 2.6                          | + 6.9      | + 21.8                   | + 6.3                           | - 6.3      | + 4.1       | - 9.1                           | - 9.0        | - 12.2     | - 2.8   |  |
| MAI   | - 8.3                              | + 2.8    | + 2.7   | - 18.1  | + 3.3                          | - 14.2     | - 43.0                   | - 7.1                           | + 11.0     | + 10.8      | + 14.4                          | - 2.0        | - 6.3      | + 5.4   |  |
| JUNI  | + 20.0                             | + 20.4   | + 24.9  | + 4.4   | + 10.2                         | + 23.7     | + 110.5                  | + 11.5                          | + 5.5      | + 7.6       | - 1.4                           | + 15.7       | + 22.5     | + 5.3   |  |
| JULI  | - 22.6                             | - 13.1   | - 15.3  | - 4.0   | - 10.6                         | - 4.5      | - 45.3                   | - 1.2                           | - 13.1     | - 13.1      | - 11.7                          | - 14.8       | - 16.5     | - 11.7  |  |
| AUGUST  | + 3.4                              | + 3.6    | + 3.1   | + 5.7   | + 1.0                          | + 10.1     | + 32.7                   | - 11.1                          | + 6.0      | - 4.4       | + 19.9                          | + 2.5        | + 0.4      | + 5.9   |  |
| SEPTEMBER   | + 21.8                             | + 5.1    | + 4.6   | + 6.8   | + 20.3                         | + 42.7     | + 88.0                   | + 34.7                          | + 11.9     | + 20.8      | + 1.5                           | + 16.2       | + 19.4     | + 11.1  |  |
| OKTOBER   | - 17.3                             | + 1.4    | + 4.8   | - 10.7  | - 20.6                         | - 33.3     | - 51.5                   | - 26.5                          | - 14.5     | - 29.2      | - 20.1                          | - 14.0       | - 14.1     | - 13.9  |  |
| NOVEMBER  | - 7.0                              | - 29.9   | - 31.4  | - 23.7  | - 17.9                         | - 1.3      | - 9.4                    | - 1.9                           | - 24.1     | - 24.1      | - 11.7                          | - 18.6       | - 15.4     | - 24.1  |  |
| DEZEMBER  | + 37.5                             | + 42.7   | + 48.8  | + 19.8  | - 3.0                          | - 12.8     | + 15.4                   | - 22.0                          | + 1.7      | - 7.6       | + 4.9                           | + 21.4       | + 30.1     | + 4.6   |  |
| 1983 JANUAR   | - 23.0                             | - 26.7   | - 27.3  | - 24.0  | - 31.0                         | - 22.1     | - 7.7                    | - 23.7                          | - 34.7     | - 35.2      | - 28.1                          | - 26.7       | - 24.2     | - 32.7  |  |
| FEBRUAR   | + 13.2                             | - 2.3    | - 0.3   | - 10.9  | + 17.0                         | - 8.3      | - 24.3                   | - 1.7                           | + 29.6     | + 23.0      | + 12.0                          | + 9.6        | + 5.3      | + 21.1  |  |
| MAERZ   | + 53.6                             | + 70.7   | + 69.2  | + 77.8  | + 54.0                         | + 59.4     | + 37.1                   | + 67.9                          | + 52.1     | + 104.4     | + 43.9                          | + 58.6       | + 59.6     | + 56.0  |  |
| APRIL   | - 20.2                             | - 11.5   | - 12.6  | - 6.7   | + 10.2                         | + 14.3     | + 37.5                   | + 7.2                           | + 8.7      | + 3.1       | + 6.5                           | - 7.4        | - 13.0     | + 6.0   |  |
| MAI   | + 3.5                              | - 8.7    | - 10.4  | - 1.3   | - 2.3                          | - 9.3      | - 24.9                   | - 4.2                           | + 0.4      | + 5.7       | + 8.8                           | - 2.3        | - 3.6      | + 0.1   |  |
| JUNI  | + 5.2                              | + 12.0   | + 13.8  | + 4.9   | + 4.6                          | + 0.3      | + 17.5                   | - 3.8                           | + 6.1      | + 11.3      | + 0.1                           | + 6.8        | + 7.3      | + 5.9   |  |
| JULI  | - 23.1                             | - 6.9    | - 7.6   | - 3.6   | - 4.0                          | + 2.9      | - 21.1                   | + 5.3                           | - 6.3      | - 5.3       | - 9.7                           | - 11.1       | - 13.8     | - 5.9   |  |
| AUGUST  | + 8.1                              | - 4.2    | - 9.7   | + 18.6  | + 5.8                          | + 15.7     | + 10.6                   | + 22.7                          | + 2.2      | - 5.9       | - 8.3                           | + 3.4        | + 2.6      | + 4.7   |  |
| SEPTEMBER   | + 12.6                             | + 21.4   | + 26.8  | + 4.1   | + 12.2                         | + 7.1      | + 23.7                   | - 0.3                           | + 14.3     | + 9.3       | + 13.0                          | + 14.7       | + 15.9     | + 12.6  |  |
| OKTOBER   | - 17.6                             | - 24.1   | - 23.7  | - 25.7  | - 12.4                         | - 4.7      | - 15.4                   | - 6.8                           | - 15.4     | - 18.5      | + 0.3                           | - 17.3       | - 17.5     | - 17.0  |  |
| ZU- (+) BZW. ABNAHME (-) GEGENUEBER DEM JEWEILIGEN VORJAHRESZEITRAUM IN % |                                    |          |         |         |                                |            |                          |                                 |            |             |                                 |              |            |         |  |
| 1983 JAN.-OKT.  | + 25.2                             | + 10.8   | + 14.0  | - 0.8   | + 2.9                          | - 2.9      | - 1.4                    | - 4.5                           | + 5.3      | + 1.6       | + 1.9                           | + 11.7       | + 15.9     | + 4.3   |  |
| 1982 JANUAR   | - 24.6                             | - 21.9   | - 26.7  | - 0.1   | - 19.1                         | - 34.4     | + 1.7                    | - 42.0                          | - 10.6     | - 30.0      | + 4.6                           | - 21.9       | - 27.4     | - 8.7   |  |
| FEBRUAR   | - 17.5                             | + 4.9    | + 1.0   | + 20.7  | - 10.0                         | + 18.6     | - 26.9                   | + 33.6                          | - 20.4     | - 6.0       | - 22.9                          | - 8.2        | - 5.8      | - 13.1  |  |
| MAERZ   | - 11.4                             | - 2.5    | - 0.8   | - 8.8   | - 13.5                         | - 9.5      | - 37.3                   | - 4.4                           | - 15.0     | - 6.0       | - 25.4                          | - 10.1       | - 7.8      | - 14.0  |  |
| APRIL   | - 6.6                              | - 8.4    | - 13.9  | + 11.7  | + 3.9                          | + 9.3      | + 42.9                   | + 3.4                           | + 1.6      | + 9.9       | + 4.6                           | - 2.7        | - 6.0      | + 3.4   |  |
| MAI   | - 11.0                             | - 17.9   | - 20.8  | - 5.5   | + 5.4                          | - 5.5      | - 45.3                   | + 6.3                           | + 9.8      | + 21.0      | + 5.4                           | - 6.5        | - 13.6     | + 7.2   |  |
| JUNI  | - 3.1                              | + 11.6   | + 16.1  | - 4.0   | + 0.3                          | - 11.1     | + 17.9                   | - 17.2                          | + 5.8      | + 4.5       | + 7.9                           | + 2.2        | + 1.1      | + 4.2   |  |
| JULI  | + 2.6                              | - 9.7    | - 11.3  | - 3.3   | - 3.6                          | - 3.7      | - 46.9                   | - 0.2                           | - 3.5      | + 8.2       | - 8.5                           | - 3.9        | - 4.2      | - 3.5   |  |
| AUGUST  | + 8.8                              | + 17.3   | + 15.5  | + 24.8  | + 8.0                          | + 4.3      | - 3.1                    | + 2.9                           | + 9.4      | + 2.1       | + 24.3                          | + 10.9       | + 10.4     | + 11.7  |  |
| SEPTEMBER   | + 6.1                              | - 3.7    | - 7.4   | + 12.5  | + 9.3                          | + 17.8     | + 81.3                   | + 5.3                           | + 5.7      | + 10.3      | + 0.1                           | + 4.9        | + 3.9      | + 6.7   |  |
| OKTOBER   | + 5.5                              | + 14.2   | + 15.9  | + 7.7   | + 13.3                         | - 12.2     | - 27.9                   | - 7.4                           | + 27.0     | + 3.6       | + 22.6                          | + 11.4       | + 5.4      | + 23.5  |  |
| NOVEMBER  | + 23.4                             | - 5.5    | - 4.7   | - 8.3   | + 5.1                          | + 16.1     | - 3.9                    | + 17.6                          | + 0.5      | - 4.9       | + 6.0                           | + 7.1        | + 11.8     | - 1.0   |  |
| DEZEMBER  | + 70.2                             | + 38.9   | + 39.6  | + 35.4  | + 0.4                          | - 13.5     | + 31.1                   | - 27.5                          | + 7.6      | + 6.1       | + 0.0                           | + 30.1       | + 39.7     | + 11.9  |  |
| 1983 JANUAR   | + 46.4                             | + 29.1   | + 36.9  | + 2.8   | + 5.6                          | + 21.4     | + 29.2                   | + 17.1                          | - 0.9      | + 22.7      | - 10.9                          | + 25.7       | + 39.1     | - 0.1   |  |
| FEBRUAR   | + 35.1                             | - 8.5    | - 0.7   | - 34.0  | + 3.7                          | - 23.5     | + 8.6                    | - 28.9                          | + 18.5     | - 3.9       | + 15.9                          | + 9.5        | + 11.2     | + 5.6   |  |
| MAERZ   | + 30.1                             | + 19.8   | + 23.5  | + 5.0   | - 5.3                          | - 9.1      | - 3.1                    | - 7.9                           | - 3.8      | + 0.7       | - 5.5                           | + 13.3       | + 21.5     | - 2.4   |  |
| APRIL   | + 21.2                             | + 21.5   | + 34.4  | - 15.0  | + 7.2                          | - 2.8      | + 9.5                    | - 7.1                           | + 11.6     | - 0.3       | + 10.8                          | + 15.3       | + 20.4     | + 6.5   |  |
| MAI   | + 36.8                             | + 14     |         |         |                                |            |                          |                                 |            |             |                                 |              |            |         |  |



**BAUBERICHTERSTATTUNG**

**1 BAUHAUPTGEWERBE**

**1.11 AUFTRAGSEINGANG INSGESAMT SOWIE LAENDERERGEBNISSE  
NACH LAGE DER BAUSTELLE UND ART DER BAUTEN \*)**

| Z E I T R A U M     | HOCHBAU  |                   |                      |                   | TIEFBAU  |                   | HOCH- UND TIEFBAU |                   |
|---------------------|----------|-------------------|----------------------|-------------------|----------|-------------------|-------------------|-------------------|
|                     | ZUSAMMEN | JE EIN-<br>WOHNER | DARUNTER WOHNUNGSBAU |                   | ZUSAMMEN | JE EIN-<br>WOHNER | INSGESAMT         | JE EIN-<br>WOHNER |
|                     |          |                   | ZUSAMMEN             | JE EIN-<br>WOHNER |          |                   |                   |                   |
|                     | MILL. DM | DM                | MILL. DM             | DM                | MILL. DM | DM                | MILL. DM          | DM                |
| BUNDESGBIET         |          |                   |                      |                   |          |                   |                   |                   |
| 1982 OKTOBER        | 3517.9   | 57.1              | 1478.6               | 24.0              | 2047.9   | 33.2              | 5565.8            | 90.3              |
| 1983 SEPTEMBER      | 4550.1   | 73.9              | 2037.2               | 33.4              | 2582.4   | 42.0              | 7132.6            | 115.9             |
| OKTOBER             | 3753.7   | 61.0              | 1694.2               | 27.5              | 2142.9   | 34.8              | 5896.7            | 95.8              |
| SCHLESWIG-HOLSTEIN  |          |                   |                      |                   |          |                   |                   |                   |
| 1982 OKTOBER        | 112.6    | 43.0              | 46.3                 | 17.7              | 61.5     | 23.5              | 174.2             | 66.5              |
| 1983 SEPTEMBER      | 187.2    | 71.5              | 68.4                 | 26.1              | 104.0    | 39.7              | 291.3             | 111.3             |
| OKTOBER             | 142.6    | 54.5              | 51.8                 | 19.8              | 78.7     | 30.1              | 221.3             | 84.5              |
| HAMBURG             |          |                   |                      |                   |          |                   |                   |                   |
| 1982 OKTOBER        | 101.1    | 62.0              | 41.2                 | 25.3              | 81.2     | 49.8              | 182.4             | 111.8             |
| 1983 SEPTEMBER      | 174.8    | 107.7             | 68.3                 | 42.1              | 57.4     | 35.3              | 232.2             | 143.0             |
| OKTOBER             | 100.8    | 62.1              | 51.5                 | 31.7              | 51.6     | 31.8              | 152.4             | 93.8              |
| NIEDERSACHSEN       |          |                   |                      |                   |          |                   |                   |                   |
| 1982 OKTOBER        | 299.9    | 41.3              | 141.0                | 19.4              | 161.5    | 22.2              | 461.4             | 63.5              |
| 1983 SEPTEMBER      | 407.2    | 56.1              | 196.2                | 27.0              | 389.8    | 53.7              | 797.0             | 109.8             |
| OKTOBER             | 387.0    | 53.3              | 150.2                | 20.7              | 191.1    | 26.3              | 578.1             | 79.7              |
| BREMEN              |          |                   |                      |                   |          |                   |                   |                   |
| 1982 OKTOBER        | 43.4     | 62.9              | 15.6                 | 22.6              | 16.4     | 23.9              | 59.8              | 86.8              |
| 1983 SEPTEMBER      | 35.7     | 52.2              | 18.0                 | 26.3              | 16.5     | 24.1              | 52.3              | 76.2              |
| OKTOBER             | 52.8     | 77.0              | 15.8                 | 23.0              | 20.7     | 30.2              | 73.4              | 107.1             |
| NORDRHEIN-WESTFALEN |          |                   |                      |                   |          |                   |                   |                   |
| 1982 OKTOBER        | 757.5    | 44.5              | 328.6                | 19.3              | 444.0    | 26.1              | 1201.5            | 70.6              |
| 1983 SEPTEMBER      | 915.5    | 54.0              | 460.1                | 27.1              | 502.0    | 29.6              | 1417.5            | 83.6              |
| OKTOBER             | 782.0    | 46.1              | 375.9                | 22.2              | 446.8    | 26.3              | 1228.8            | 72.5              |
| HESSEN              |          |                   |                      |                   |          |                   |                   |                   |
| 1982 OKTOBER        | 285.8    | 51.0              | 124.4                | 22.2              | 262.9    | 46.9              | 548.7             | 97.9              |
| 1983 SEPTEMBER      | 327.9    | 58.5              | 165.8                | 29.6              | 271.5    | 48.5              | 599.4             | 107.0             |
| OKTOBER             | 343.9    | 61.4              | 133.3                | 23.8              | 236.5    | 42.2              | 580.4             | 103.7             |
| RHEINLAND-PFALZ     |          |                   |                      |                   |          |                   |                   |                   |
| 1982 OKTOBER        | 161.5    | 44.4              | 50.0                 | 13.7              | 184.7    | 50.8              | 346.3             | 95.2              |
| 1983 SEPTEMBER      | 234.8    | 64.6              | 99.4                 | 27.3              | 172.8    | 47.5              | 407.5             | 112.1             |
| OKTOBER             | 167.9    | 46.2              | 88.6                 | 24.4              | 125.6    | 34.5              | 293.5             | 80.7              |
| BADEN-WUERTTEMBERG  |          |                   |                      |                   |          |                   |                   |                   |
| 1982 OKTOBER        | 544.0    | 58.6              | 260.6                | 28.1              | 262.7    | 28.3              | 806.8             | 86.9              |
| 1983 SEPTEMBER      | 929.2    | 100.2             | 344.1                | 37.1              | 465.0    | 50.2              | 1394.2            | 150.4             |
| OKTOBER             | 662.9    | 71.5              | 328.2                | 35.4              | 324.2    | 39.0              | 987.1             | 106.5             |
| BAYERN              |          |                   |                      |                   |          |                   |                   |                   |
| 1982 OKTOBER        | 994.3    | 90.7              | 328.1                | 29.9              | 495.7    | 45.2              | 1490.0            | 135.9             |
| 1983 SEPTEMBER      | 1019.8   | 93.0              | 495.0                | 45.1              | 483.6    | 44.1              | 1503.5            | 137.1             |
| OKTOBER             | 918.3    | 83.7              | 402.4                | 36.7              | 586.1    | 53.4              | 1504.4            | 137.2             |
| SAARLAND            |          |                   |                      |                   |          |                   |                   |                   |
| 1982 OKTOBER        | 48.9     | 46.1              | 22.6                 | 21.3              | 23.8     | 22.5              | 72.7              | 68.6              |
| 1983 SEPTEMBER      | 60.3     | 57.0              | 21.7                 | 20.5              | 35.3     | 33.4              | 95.7              | 90.5              |
| OKTOBER             | 48.9     | 46.2              | 15.5                 | 14.7              | 34.5     | 32.7              | 83.4              | 78.9              |
| BERLIN (WEST)       |          |                   |                      |                   |          |                   |                   |                   |
| 1982 OKTOBER        | 168.8    | 89.8              | 120.0                | 63.9              | 53.3     | 28.4              | 222.0             | 118.2             |
| 1983 SEPTEMBER      | 257.6    | 137.8             | 120.1                | 64.2              | 84.4     | 45.2              | 342.0             | 183.0             |
| OKTOBER             | 146.6    | 78.4              | 81.0                 | 43.3              | 47.1     | 25.2              | 193.7             | 103.6             |

\*) NICHT AUFGESCHAETZTE ERGEBNISSE DER ZUR MONATLICHEN BAUBERICHT-  
ERSTATTUNG MELDEPFLICHTIGEN BETRIEBE (SIEHE ERKLAERUNGEN).

**BAUBERICHTERSTATTUNG**

**1 BAUHAUPTGEWERBE**

**1.12 AUFTRAGSEINGANG INSGESAM SOWIE LAENDERERGEBNISSE  
NACH BETRIEBSSITZ UND ART DER BAUTEN \*)**

| ZEITRAUM                   | HOCHBAU               |                   |          |                   | TIEFBAU  |                   | HOCH- UND TIEFBAU |                   |               |
|----------------------------|-----------------------|-------------------|----------|-------------------|----------|-------------------|-------------------|-------------------|---------------|
|                            | DARUNTER WOHNUNGSBAU: |                   |          |                   |          |                   |                   |                   |               |
|                            | ZUSAMMEN              | JE EIN-<br>WOHNER | ZUSAMMEN | JE EIN-<br>WOHNER | ZUSAMMEN | JE EIN-<br>WOHNER | INSGESAMT         | JE EIN-<br>WOHNER | JE<br>BETRIEB |
|                            | MILL. DM              | DM                | MILL. DM | DM                | MILL. DM | DM                | MILL. DM          | DM                | MILL. DM      |
| <b>BUNDESGEBIET</b>        |                       |                   |          |                   |          |                   |                   |                   |               |
| 1982 OKTOBER               | 3817.9                | 97.1              | 1478.6   | 24.0              | 2047.9   | 33.2              | 9565.8            | 90.3              | 0.4           |
| 1983 SEPTEMBER             | 4550.1                | 73.9              | 2097.2   | 33.4              | 2582.4   | 42.0              | 7132.6            | 115.9             | 0.5           |
| 1983 OKTOBER               | 3753.7                | 61.0              | 1694.2   | 27.5              | 2142.9   | 34.8              | 5896.7            | 95.8              | 0.4           |
| <b>SCHLESWIG-HOLSTEIN</b>  |                       |                   |          |                   |          |                   |                   |                   |               |
| 1982 OKTOBER               | 113.1                 | 43.2              | 95.9     | 21.3              | 66.0     | 25.2              | 179.1             | 68.4              | 0.3           |
| 1983 SEPTEMBER             | 187.6                 | 71.7              | 71.3     | 27.2              | 95.0     | 36.3              | 282.6             | 108.0             | 0.5           |
| 1983 OKTOBER               | 150.0                 | 97.3              | 65.7     | 25.1              | 79.1     | 30.2              | 229.0             | 87.5              | 0.4           |
| <b>HAMBURG</b>             |                       |                   |          |                   |          |                   |                   |                   |               |
| 1982 OKTOBER               | 98.6                  | 98.7              | 32.0     | 19.6              | 81.9     | 50.2              | 177.9             | 108.9             | 0.5           |
| 1983 SEPTEMBER             | 181.3                 | 111.7             | 97.4     | 35.3              | 60.8     | 37.4              | 242.1             | 149.1             | 0.8           |
| 1983 OKTOBER               | 89.0                  | 94.8              | 34.9     | 21.5              | 52.0     | 32.0              | 141.0             | 86.8              | 0.5           |
| <b>NIEDERSACHSEN</b>       |                       |                   |          |                   |          |                   |                   |                   |               |
| 1982 OKTOBER               | 296.1                 | 40.8              | 143.3    | 19.7              | 171.1    | 23.6              | 467.2             | 64.3              | 0.3           |
| 1983 SEPTEMBER             | 408.9                 | 56.4              | 215.1    | 29.6              | 399.0    | 49.5              | 768.0             | 105.8             | 0.5           |
| 1983 OKTOBER               | 406.6                 | 86.0              | 164.6    | 22.7              | 216.1    | 29.8              | 622.7             | 85.8              | 0.4           |
| <b>BREMEN</b>              |                       |                   |          |                   |          |                   |                   |                   |               |
| 1982 OKTOBER               | 94.2                  | 78.6              | 14.2     | 20.7              | 19.4     | 28.1              | 73.5              | 106.7             | 0.5           |
| 1983 SEPTEMBER             | 38.2                  | 95.8              | 17.5     | 25.5              | 18.4     | 26.8              | 56.6              | 82.6              | 0.4           |
| 1983 OKTOBER               | 48.4                  | 70.6              | 10.5     | 19.4              | 22.9     | 33.4              | 71.3              | 104.0             | 0.5           |
| <b>NORDRHEIN-WESTFALEN</b> |                       |                   |          |                   |          |                   |                   |                   |               |
| 1982 OKTOBER               | 731.1                 | 43.0              | 305.7    | 18.0              | 419.9    | 24.7              | 1151.1            | 67.7              | 0.4           |
| 1983 SEPTEMBER             | 878.6                 | 91.8              | 436.8    | 25.8              | 524.5    | 30.9              | 1403.1            | 82.7              | 0.5           |
| 1983 OKTOBER               | 793.7                 | 44.4              | 346.6    | 20.4              | 402.0    | 23.7              | 1155.6            | 68.1              | 0.4           |
| <b>HESSEN</b>              |                       |                   |          |                   |          |                   |                   |                   |               |
| 1982 OKTOBER               | 281.2                 | 44.8              | 91.9     | 16.4              | 274.9    | 49.0              | 526.0             | 93.8              | 0.5           |
| 1983 SEPTEMBER             | 340.3                 | 60.8              | 175.5    | 31.3              | 281.7    | 50.3              | 622.1             | 111.1             | 0.6           |
| 1983 OKTOBER               | 347.0                 | 62.0              | 146.4    | 26.1              | 260.7    | 46.6              | 607.7             | 108.5             | 0.6           |
| <b>RHEINLAND-PFALZ</b>     |                       |                   |          |                   |          |                   |                   |                   |               |
| 1982 OKTOBER               | 166.3                 | 45.7              | 61.6     | 16.9              | 183.7    | 50.5              | 350.0             | 96.2              | 0.4           |
| 1983 SEPTEMBER             | 231.0                 | 63.5              | 102.6    | 28.2              | 178.5    | 49.1              | 409.4             | 112.6             | 0.5           |
| 1983 OKTOBER               | 175.8                 | 48.3              | 84.3     | 23.2              | 126.1    | 34.7              | 301.9             | 83.0              | 0.4           |
| <b>BADEN-WUERTTEMBERG</b>  |                       |                   |          |                   |          |                   |                   |                   |               |
| 1982 OKTOBER               | 585.7                 | 63.1              | 303.7    | 32.7              | 268.3    | 28.9              | 854.0             | 92.0              | 0.4           |
| 1983 SEPTEMBER             | 940.6                 | 101.5             | 348.7    | 37.6              | 469.3    | 50.6              | 1410.0            | 152.1             | 0.6           |
| 1983 OKTOBER               | 694.6                 | 70.6              | 330.5    | 35.6              | 328.2    | 35.4              | 982.8             | 106.0             | 0.4           |
| <b>BAYERN</b>              |                       |                   |          |                   |          |                   |                   |                   |               |
| 1982 OKTOBER               | 1015.3                | 92.6              | 333.0    | 30.4              | 484.8    | 44.2              | 1500.1            | 136.9             | 0.5           |
| 1983 SEPTEMBER             | 1037.9                | 94.6              | 504.3    | 46.0              | 474.4    | 43.3              | 1512.3            | 137.9             | 0.5           |
| 1983 OKTOBER               | 937.9                 | 85.5              | 412.5    | 37.6              | 567.0    | 51.7              | 1504.9            | 137.2             | 0.5           |
| <b>SAARLAND</b>            |                       |                   |          |                   |          |                   |                   |                   |               |
| 1982 OKTOBER               | 93.4                  | 90.3              | 27.1     | 29.6              | 25.7     | 24.2              | 79.0              | 74.5              | 0.3           |
| 1983 SEPTEMBER             | 74.9                  | 70.8              | 26.7     | 25.2              | 38.6     | 36.9              | 113.5             | 107.3             | 0.4           |
| 1983 OKTOBER               | 67.8                  | 44.1              | 30.1     | 28.4              | 44.1     | 41.7              | 111.9             | 108.8             | 0.4           |
| <b>BERLIN (WEST)</b>       |                       |                   |          |                   |          |                   |                   |                   |               |
| 1982 OKTOBER               | 155.8                 | 82.9              | 110.0    | 58.5              | 52.3     | 27.8              | 208.2             | 110.8             | 0.4           |
| 1983 SEPTEMBER             | 230.7                 | 123.4             | 101.4    | 84.3              | 82.2     | 44.0              | 312.9             | 167.4             | 0.6           |
| 1983 OKTOBER               | 123.1                 | 65.8              | 68.2     | 36.5              | 44.8     | 24.0              | 167.9             | 89.8              | 0.3           |

\*) NICHT AUFGESCHAETZTE ERGEBNISSE DER ZUR MONATLICHEN BAUBERICHTERSTATTUNG MELDEPFLICHTIGEN BETRIEBE (SIEHE ERKLAERUNGEN).

BAUBERICHTERSTATTUNG

1 BAUHAUPTGEWERBE

1.13 AUFTRAGSBESTAND NACH ART DER BAUTEN UND AUFTRAGGEBERN INSGESAM \*) MILL. DM

| VIERTELJAHR<br>1) | GEWERBLICHER UND INDUSTRIELLER BAU |          |          |          |          | OEFFENTLICHER UND VERKEHRSBAU |                        |                               |          |               |                               | DAVON    |           |          |          |
|-------------------|------------------------------------|----------|----------|----------|----------|-------------------------------|------------------------|-------------------------------|----------|---------------|-------------------------------|----------|-----------|----------|----------|
|                   | WOHNUNGS-BAU                       | ZUSAMMEN | HOCH-BAU | TIEF-BAU | ZUSAMMEN | HOCH-BAU                      | DARUNTER               |                               |          | DARUNTER      |                               |          | INSGESAMT | HOCH-BAU | TIEF-BAU |
|                   |                                    |          |          |          |          |                               | FUER ORGA-NISA-TIO-NEN | FUER GEBIETS-KOERPER-SCHAFTEN | TIEF-BAU | STRAS-SEN-BAU | FUER GEBIETS-KOERPER-SCHAFTEN | TIEF-BAU |           |          |          |
| 1978 1.VJ         | 7552.3                             | 5805.6   | 4878.1   | 927.5    | 14022.9  | 3951.0                        | 611.8                  | 3150.6                        | 10071.9  | 4326.0        | 5199.7                        | 27516.5  | 16517.1   | 10999.3  |          |
| 2.VJ              | 8078.0                             | 6381.2   | 5254.6   | 1126.6   | 15613.9  | 4287.9                        | 649.7                  | 3418.6                        | 11326.0  | 4988.5        | 5685.4                        | 30224.9  | 17772.2   | 12452.7  |          |
| 3.VJ              | 8740.1                             | 6367.5   | 5330.7   | 1036.8   | 16881.2  | 4761.4                        | 783.3                  | 3696.8                        | 12119.8  | 5049.7        | 6449.3                        | 32129.6  | 18972.9   | 13156.6  |          |
| 4.VJ              | 8924.1                             | 6397.8   | 5392.5   | 1005.3   | 16457.2  | 4667.9                        | 776.7                  | 3656.9                        | 11789.3  | 4749.3        | 6463.2                        | 31876.4  | 19081.8   | 12794.6  |          |
| 1979 1.VJ         | 10486.4                            | 7355.4   | 6096.0   | 1259.4   | 18736.0  | 5240.7                        | 864.3                  | 4066.3                        | 13495.3  | 5663.3        | 6994.1                        | 36757.6  | 22002.9   | 14754.7  |          |
| 2.VJ              | 11233.3                            | 8179.8   | 6850.2   | 1329.5   | 19839.4  | 5587.9                        | 895.7                  | 4357.7                        | 14251.5  | 6312.3        | 7082.4                        | 39419.4  | 23838.3   | 15581.1  |          |
| 3.VJ              | 10930.9                            | 8389.8   | 7020.7   | 1369.2   | 19802.1  | 5668.9                        | 957.7                  | 4431.2                        | 14136.2  | 6198.4        | 7130.4                        | 39256.6  | 23781.1   | 15505.4  |          |
| 4.VJ              | 10591.4                            | 7786.0   | 6649.0   | 1137.0   | 18651.5  | 5596.3                        | 883.6                  | 4396.8                        | 13085.2  | 5062.2        | 7373.4                        | 37136.9  | 22944.7   | 14192.2  |          |
| 1980 1.VJ         | 11228.6                            | 8809.5   | 7087.0   | 1722.5   | 19865.7  | 5782.0                        | 979.1                  | 4486.8                        | 14083.7  | 5573.9        | 7652.8                        | 40071.2  | 24265.1   | 15806.2  |          |
| 2.VJ              | 10893.5                            | 9146.2   | 7476.5   | 1669.8   | 20266.6  | 5806.3                        | 925.9                  | 4562.1                        | 14440.4  | 5671.6        | 7815.8                        | 40468.6  | 24338.4   | 16130.1  |          |
| 3.VJ              | 10739.4                            | 9155.6   | 7508.3   | 1647.3   | 19557.0  | 6158.5                        | 981.3                  | 4621.6                        | 13401.4  | 5211.2        | 7282.6                        | 39579.7  | 24530.9   | 15048.8  |          |
| 4.VJ              | 10434.3                            | 8779.4   | 7215.2   | 1564.2   | 18930.5  | 6257.2                        | 1138.1                 | 4725.9                        | 12673.3  | 4584.0        | 7263.1                        | 38241.0  | 24003.5   | 14237.5  |          |
| 1981 1.VJ         | 11347.6                            | 9998.5   | 7675.1   | 1923.4   | 19451.7  | 6401.0                        | 1088.3                 | 4944.5                        | 13080.7  | 4811.7        | 7153.7                        | 40519.6  | 25545.5   | 14974.1  |          |
| 2.VJ              | 10941.3                            | 9751.3   | 7908.0   | 1843.3   | 18673.1  | 6188.9                        | 1114.8                 | 4726.9                        | 12484.2  | 4678.8        | 6802.4                        | 39483.4  | 25155.9   | 14327.5  |          |
| 3.VJ              | 9544.1                             | 8848.0   | 7335.8   | 1612.2   | 16817.4  | 5874.7                        | 1075.5                 | 4913.6                        | 10942.7  | 4075.3        | 6012.3                        | 35328.7  | 22773.9   | 12554.9  |          |
| 4.VJ              | 8821.0                             | 8086.9   | 6569.7   | 1517.2   | 15697.6  | 5893.8                        | 1113.5                 | 4511.5                        | 9803.8   | 3540.8        | 5497.9                        | 32701.5  | 21380.6   | 11320.9  |          |
| 1982 1.VJ         | 9278.5                             | 8878.1   | 7233.3   | 1644.8   | 15820.3  | 5587.8                        | 842.4                  | 4359.1                        | 10232.8  | 3090.1        | 5500.2                        | 34110.7  | 22233.4   | 11877.3  |          |
| 2.VJ              | 9572.7                             | 8840.1   | 7139.7   | 1700.4   | 15764.1  | 5151.4                        | 834.7                  | 4654.8                        | 10612.7  | 4243.6        | 5528.8                        | 34295.8  | 21982.7   | 12313.1  |          |
| 3.VJ              | 8843.9                             | 8356.9   | 6888.2   | 1468.7   | 14833.0  | 5176.0                        | 841.6                  | 3733.1                        | 9687.0   | 3734.6        | 5135.6                        | 32139.0  | 21013.3   | 11125.7  |          |
| 4.VJ              | 8960.2                             | 8190.0   | 6706.4   | 1483.6   | 13344.9  | 4584.6                        | 783.3                  | 3465.8                        | 8760.3   | 2936.9        | 4838.3                        | 30606.2  | 20362.3   | 10243.9  |          |
| 1983 1.VJ         | 11093.9                            | 9373.9   | 7718.3   | 1655.7   | 14443.6  | 4694.5                        | 754.6                  | 3576.5                        | 9749.2   | 3511.0        | 5052.7                        | 35074.3  | 23669.5   | 11404.8  |          |
| 2.VJ              | 11662.6                            | 10063.8  | 8344.7   | 1719.1   | 15107.7  | 4632.5                        | 876.8                  | 3424.8                        | 10475.3  | 3975.6        | 5219.6                        | 37021.4  | 24827.0   | 12194.4  |          |
| 3.VJ              | 11112.7                            | 9508.7   | 8024.5   | 1484.2   | 14639.7  | 4463.7                        | 767.6                  | 3365.1                        | 10176.0  | 3574.4        | 4976.2                        | 35394.8  | 23734.6   | 11660.2  |          |

ZU- (+) BZW. ABNAHME (-) GEGENUEBER DEM JEWEILIGEN VORQUARTAL IN %

|           |        |        |        |        |        |        |        |        |        |        |        |        |        |        |
|-----------|--------|--------|--------|--------|--------|--------|--------|--------|--------|--------|--------|--------|--------|--------|
| 1978 1.VJ | + 19.6 | + 11.9 | + 10.6 | + 19.3 | + 12.0 | + 4.4  | + 2.3  | + 7.0  | + 15.3 | + 15.4 | + 15.0 | + 14.2 | + 13.2 | + 15.6 |
| 2.VJ      | + 7.0  | + 9.9  | + 7.7  | + 21.5 | + 11.3 | + 8.5  | + 6.2  | + 8.5  | + 12.5 | + 15.3 | + 9.3  | + 9.8  | + 7.6  | + 13.2 |
| 3.VJ      | + 8.2  | + 0.2  | + 1.4  | - 8.0  | + 8.1  | + 11.0 | + 16.0 | + 8.1  | + 7.0  | + 1.2  | + 13.4 | + 6.3  | + 6.8  | + 5.7  |
| 4.VJ      | + 2.1  | + 0.5  | + 1.2  | - 3.0  | - 2.5  | - 2.0  | + 3.1  | - 1.1  | - 2.7  | - 5.9  | + 0.2  | - 0.8  | + 0.6  | - 2.8  |
| 1979 1.VJ | + 17.5 | + 15.0 | + 13.0 | + 25.3 | + 13.8 | + 12.3 | + 11.3 | + 11.2 | + 14.5 | + 19.2 | + 8.2  | + 15.3 | + 15.3 | + 15.3 |
| 2.VJ      | + 7.1  | + 11.2 | + 12.4 | + 5.6  | + 5.9  | + 6.6  | + 3.6  | + 7.2  | + 5.6  | + 11.5 | + 1.3  | + 7.2  | + 8.3  | + 5.6  |
| 3.VJ      | - 2.7  | + 2.6  | + 2.5  | + 3.0  | - 0.2  | + 1.4  | + 6.9  | + 1.7  | - 0.8  | - 1.8  | + 0.7  | - 0.4  | - 0.4  | - 0.8  |
| 4.VJ      | - 3.1  | - 7.2  | - 5.3  | - 17.0 | - 5.8  | - 1.2  | - 7.7  | - 0.8  | - 7.6  | - 18.3 | + 3.4  | - 5.4  | - 3.4  | - 8.9  |
| 1980 1.VJ | + 6.0  | + 13.1 | + 6.6  | + 51.5 | + 6.5  | + 3.3  | + 10.8 | + 2.0  | + 7.9  | + 10.1 | + 3.8  | + 7.9  | + 5.8  | + 11.4 |
| 2.VJ      | - 3.0  | + 3.8  | + 5.5  | - 3.1  | + 2.0  | + 0.4  | - 5.4  | + 1.7  | + 2.7  | + 1.8  | + 2.1  | + 1.0  | + 0.3  | + 2.0  |
| 3.VJ      | - 1.4  | + 0.1  | + 0.4  | - 1.3  | - 3.5  | + 6.0  | + 6.0  | + 5.7  | - 7.3  | - 8.1  | - 6.8  | - 2.2  | + 0.8  | - 6.7  |
| 4.VJ      | - 2.8  | - 4.1  | - 3.9  | - 5.0  | - 3.2  | + 1.7  | + 16.0 | - 2.0  | - 5.4  | - 12.0 | - 0.3  | - 3.4  | - 2.2  | - 5.4  |
| 1981 1.VJ | + 8.8  | + 9.3  | + 6.4  | + 23.0 | + 2.8  | + 2.3  | + 4.4  | + 4.6  | + 3.0  | + 5.0  | - 1.5  | + 6.0  | + 6.4  | + 5.2  |
| 2.VJ      | - 3.6  | + 1.6  | + 3.0  | - 4.2  | - 4.0  | - 3.3  | + 2.4  | - 4.4  | - 4.3  | - 2.8  | - 4.9  | - 2.6  | - 1.5  | - 4.3  |
| 3.VJ      | - 12.8 | - 9.3  | - 8.5  | - 12.5 | - 9.9  | - 5.1  | - 3.5  | - 4.5  | - 12.3 | - 12.9 | - 11.6 | - 10.5 | - 9.5  | - 12.4 |
| 4.VJ      | - 7.5  | - 8.6  | - 9.2  | - 5.9  | - 6.7  | + 0.3  | + 3.5  | - 0.0  | - 10.4 | - 13.1 | - 8.6  | - 7.4  | - 6.1  | - 9.8  |
| 1982 1.VJ | + 5.1  | + 9.8  | + 10.1 | + 8.4  | + 0.8  | - 5.2  | - 24.4 | - 3.4  | + 4.4  | + 9.9  | + 0.0  | + 4.3  | + 4.0  | + 4.9  |
| 2.VJ      | + 3.2  | - 0.4  | - 1.3  | + 3.4  | - 0.4  | - 7.8  | - 0.9  | - 7.0  | + 3.7  | + 9.1  | + 0.5  | + 0.5  | - 1.1  | + 3.7  |
| 3.VJ      | - 7.6  | - 5.5  | - 3.5  | - 13.6 | - 5.9  | + 0.5  | + 0.8  | - 3.0  | - 9.0  | - 12.0 | - 7.1  | - 6.3  | - 4.4  | - 9.6  |
| 4.VJ      | + 1.3  | - 2.0  | - 2.6  | + 1.0  | - 10.0 | - 11.4 | - 6.9  | - 11.9 | - 9.3  | - 21.4 | - 5.8  | - 4.8  | - 3.1  | - 7.9  |
| 1983 1.VJ | + 23.8 | + 14.5 | + 15.1 | + 11.6 | + 8.2  | + 2.4  | - 3.7  | + 3.2  | + 11.3 | + 19.5 | + 4.4  | + 14.6 | + 16.2 | + 11.3 |
| 2.VJ      | + 5.1  | + 7.4  | + 8.1  | + 3.8  | + 4.6  | - 1.3  | + 16.2 | - 4.2  | + 7.4  | + 13.2 | + 3.3  | + 5.6  | + 4.9  | + 6.9  |
| 3.VJ      | - 4.7  | - 5.5  | - 3.8  | - 13.7 | - 3.1  | - 3.6  | - 12.5 | - 1.7  | - 2.9  | - 10.1 | - 4.7  | - 4.4  | - 4.4  | - 4.4  |

ZU- (+) BZW. ABNAHME (-) GEGENUEBER DEM JEWEILIGEN VORJAHRESQUARTAL IN %

|           |        |        |        |        |        |        |        |        |        |        |        |        |        |        |
|-----------|--------|--------|--------|--------|--------|--------|--------|--------|--------|--------|--------|--------|--------|--------|
| 1979 1.VJ | + 38.9 | + 26.7 | + 25.0 | + 35.8 | + 33.6 | + 32.6 | + 41.3 | + 29.1 | + 34.0 | + 30.9 | + 34.5 | + 33.6 | + 33.2 | + 34.1 |
| 2.VJ      | + 39.1 | + 28.2 | + 30.4 | + 18.0 | + 27.1 | + 30.3 | + 37.9 | + 27.5 | + 25.8 | + 26.5 | + 24.6 | + 30.4 | + 34.1 | + 25.1 |
| 3.VJ      | + 25.1 | + 31.8 | + 31.7 | + 32.1 | + 17.3 | + 19.0 | + 27.1 | + 19.9 | + 16.6 | + 22.7 | + 10.6 | + 22.2 | + 25.2 | + 17.9 |
| 4.VJ      | + 18.7 | + 21.7 | + 23.3 | + 13.1 | + 13.3 | + 19.9 | + 13.8 | + 20.2 | + 10.7 | + 6.6  | + 14.1 | + 16.5 | + 20.2 | + 10.9 |
| 1980 1.VJ | + 7.1  | + 19.8 | + 16.3 | + 36.8 | + 6.0  | + 10.3 | + 13.3 | + 10.3 | + 4.4  | - 1.6  | + 9.4  | + 9.0  | + 10.3 | + 7.1  |
| 2.VJ      | - 3.0  | + 11.8 | + 9.1  | + 25.6 | + 2.2  | + 3.9  | + 3.4  | + 4.7  | + 1.5  | - 10.1 | + 10.4 | + 2.7  | + 2.1  | + 3.5  |
| 3.VJ      | - 1.8  | + 9.1  | + 6.9  | + 20.3 | - 1.2  | + 8.6  | + 2.5  | + 8.8  | - 5.2  | - 15.9 | + 2.1  | + 0.8  | + 3.3  | - 2.9  |
| 4.VJ      | - 1.5  | + 12.8 | + 8.5  | + 37.6 | + 1.5  | + 11.8 | + 28.8 | + 7.5  | - 2.9  | - 9.4  | - 1.5  | + 3.0  | + 4.6  | + 0.3  |
| 1981 1.VJ | + 1.1  | + 9.0  | + 8.3  | + 11.7 | - 2.1  | + 10.7 | + 11.2 | + 10.2 | - 7.3  | - 13.7 | - 6.5  | + 1.1  | + 5.3  | - 5.3  |
| 2.VJ      | + 0.4  | + 6.6  | + 5.8  | + 10.4 | - 7.9  | + 6.6  | + 20.4 | + 3.6  | - 13.7 | - 17.5 | - 13.0 | - 2.4  | + 3.4  | - 11.2 |
| 3.VJ      | - 11.1 | - 3.4  | - 3.6  | - 2.1  | - 14.0 | - 4.6  | + 9.6  | - 6.4  | - 18.3 | - 21.8 | - 17.4 | - 10.7 | - 7.2  | - 16.6 |
| 4.VJ      | - 15.4 | - 7.9  | - 8.9  | - 3.0  | - 17.1 | - 5.8  | - 2.2  | - 4.5  | - 22.6 | - 22.8 | - 24.3 | - 14.5 | - 10.9 | - 20.5 |
| 1982 1.VJ | - 18.2 | - 7.5  | - 5.8  | - 14.5 | - 18.7 | - 12.7 | - 22.6 | - 11.8 | - 21.6 | - 19.2 | - 23.1 | - 15.8 | - 13.0 | - 20.7 |
| 2.VJ      | - 12.5 | - 9.3  | - 9.7  | - 7.8  | - 15.6 | - 16.8 | - 25.1 | - 14.2 | - 15.0 | - 9.3  | - 18.8 | - 13.1 | - 12.6 | - 14.1 |
| 3.VJ      | - 7.3  | - 5.5  | - 4.8  | - 8.9  | - 11.8 | - 11.9 | - 21.7 | - 12.9 | - 11.7 | - 8.4  | - 14.6 | - 9.0  | - 7.7  | - 11.4 |
| 4.VJ      | + 1.4  | + 1.3  | + 2.1  | - 2.2  | - 15.0 | - 22.2 | - 29.7 | - 23.2 | - 10.6 | - 17.1 | - 12.0 | - 6.4  | - 4.8  | - 9.5  |
| 1983 1.VJ | + 19.6 | + 5.6  | + 6.7  | + 0.7  | - 8.7  | - 16.0 | - 10.4 | - 18.0 | - 4.7  | - 9.7  | - 8.1  | + 2.8  | + 6.5  | - 4.0  |
| 2.VJ      | + 21.8 | + 13.8 | + 16.9 | + 1.1  | - 4.2  | - 10.1 | + 5.1  | - 15.5 | - 1.3  | - 6.3  | - 5.5  | + 7.9  | + 12.9 | - 1.0  |
| 3.VJ      | + 25.7 | + 13.8 | + 16.5 | + 1.1  | - 1.3  | - 13.8 | - 8.8  | - 14.4 | + 5.4  | - 4.3  | - 3.1  | + 10.1 | + 13.0 | + 4.8  |

\*) NICHT AUFGESCHAETZTE ERGEBNISSE DER ZUR MONATLICHEN BAUBERICHTERSTATTUNG MELDEPFLICHTIGEN BETRIEBE (SIEHE ERLAEUTERUNGEN) ERGEBNISSE DER REGIONAL-AUFBEREITUNG.

1) JEWEILS AM ENDE DES ANGEgebenEN ZEITRAUMS.  
2) EINSCHL. HOCHBAU FUER DEUTSCHE BUNDESBahn UND

DEUTSCHE BUNDESPoST.

3) OHNE ERWERBSZWECK.

4) SOWIE SoZIALVERSICHERUNG.

5) EINSCHL. TIEFBau FUER DEUTSCHE BUNDESBahn UND DEUTSCHE BUNDESP

**BAUBERICHTERSTATTUNG**

**1 BAUHAUPTGEWERBE**

**1.14 AUFTRAGSBESTAND INSGESAMT SOWIE LAENDERERGEBNISSE  
NACH LAGE DER BAUSTELLE UND ART DER BAUTEN \*)**

| VIERTELJAHR <sup>1)</sup>  | HOCHBAU  |                                 |                      |                                 | TIEFBAU  |                                 |           |                                 | HOCH- UND TIEFBAU |    |
|----------------------------|----------|---------------------------------|----------------------|---------------------------------|----------|---------------------------------|-----------|---------------------------------|-------------------|----|
|                            | ZUSAMMEN | JE EIN-<br>WOHNER <sup>2)</sup> | DARUNTER WOHNUNGSBAU |                                 | ZUSAMMEN | JE EIN-<br>WOHNER <sup>2)</sup> | INSGESAMT | JE EIN-<br>WOHNER <sup>2)</sup> |                   |    |
|                            |          |                                 | ZUSAMMEN             | JE EIN-<br>WOHNER <sup>2)</sup> |          |                                 |           |                                 |                   |    |
|                            |          |                                 | MILL. DM             | DM                              |          |                                 |           |                                 | MILL. DM          | DM |
| <b>BUNDESGBEIT</b>         |          |                                 |                      |                                 |          |                                 |           |                                 |                   |    |
| 1982 3.VJ                  | 21013.3  | 340.9                           | 8843.9               | 143.5                           | 11125.7  | 180.5                           | 32139.0   | 521.4                           |                   |    |
| 1983 1.VJ                  | 23669.5  | 384.6                           | 11093.9              | 180.3                           | 11404.8  | 185.3                           | 35074.3   | 569.9                           |                   |    |
| 2.VJ                       | 24827.0  | 403.4                           | 11642.6              | 189.5                           | 12194.4  | 198.1                           | 37021.4   | 601.5                           |                   |    |
| 3.VJ                       | 23734.6  | 385.6                           | 11112.7              | 180.6                           | 11660.2  | 189.5                           | 35394.8   | 575.1                           |                   |    |
| <b>SCHLESWIG-HOLSTEIN</b>  |          |                                 |                      |                                 |          |                                 |           |                                 |                   |    |
| 1982 3.VJ                  | 891.5    | 340.4                           | 311.6                | 119.0                           | 415.1    | 198.5                           | 1306.7    | 498.8                           |                   |    |
| 1983 1.VJ                  | 938.6    | 358.5                           | 410.5                | 156.8                           | 419.4    | 160.2                           | 1358.0    | 518.7                           |                   |    |
| 2.VJ                       | 1066.4   | 407.3                           | 469.0                | 179.1                           | 462.5    | 176.7                           | 1528.9    | 584.0                           |                   |    |
| 3.VJ                       | 918.1    | 350.6                           | 421.4                | 161.0                           | 428.9    | 163.8                           | 1346.9    | 514.4                           |                   |    |
| <b>HAMBURG</b>             |          |                                 |                      |                                 |          |                                 |           |                                 |                   |    |
| 1982 3.VJ                  | 780.8    | 478.9                           | 338.1                | 207.4                           | 298.0    | 182.8                           | 1078.8    | 661.7                           |                   |    |
| 1983 1.VJ                  | 816.5    | 502.8                           | 374.7                | 230.7                           | 288.8    | 177.8                           | 1108.2    | 688.6                           |                   |    |
| 2.VJ                       | 781.0    | 481.0                           | 374.2                | 230.8                           | 318.4    | 196.1                           | 1099.4    | 677.0                           |                   |    |
| 3.VJ                       | 804.2    | 495.2                           | 366.4                | 229.7                           | 276.4    | 170.2                           | 1080.6    | 665.4                           |                   |    |
| <b>NIEDERSACHSEN</b>       |          |                                 |                      |                                 |          |                                 |           |                                 |                   |    |
| 1982 3.VJ                  | 2115.9   | 291.4                           | 984.1                | 139.5                           | 942.6    | 129.8                           | 3058.5    | 421.2                           |                   |    |
| 1983 1.VJ                  | 2848.2   | 351.1                           | 1232.7               | 169.9                           | 996.5    | 137.3                           | 3544.7    | 488.5                           |                   |    |
| 2.VJ                       | 2462.2   | 339.3                           | 1239.7               | 170.8                           | 1094.5   | 150.8                           | 3556.7    | 490.1                           |                   |    |
| 3.VJ                       | 2238.7   | 308.5                           | 1093.4               | 150.7                           | 1171.3   | 161.4                           | 3410.0    | 469.9                           |                   |    |
| <b>BREMEN</b>              |          |                                 |                      |                                 |          |                                 |           |                                 |                   |    |
| 1982 3.VJ                  | 244.8    | 355.4                           | 75.9                 | 110.2                           | 123.4    | 179.1                           | 368.2     | 534.5                           |                   |    |
| 1983 1.VJ                  | 269.6    | 393.3                           | 92.6                 | 135.1                           | 110.0    | 160.5                           | 379.6     | 533.8                           |                   |    |
| 2.VJ                       | 271.6    | 396.2                           | 99.8                 | 148.4                           | 94.1     | 137.4                           | 368.7     | 533.6                           |                   |    |
| 3.VJ                       | 295.3    | 430.8                           | 84.8                 | 123.7                           | 72.4     | 108.7                           | 367.7     | 536.5                           |                   |    |
| <b>NORDRHEIN-WESTFALEN</b> |          |                                 |                      |                                 |          |                                 |           |                                 |                   |    |
| 1982 3.VJ                  | 4535.8   | 266.6                           | 1886.0               | 110.9                           | 2813.4   | 165.4                           | 7349.2    | 430.0                           |                   |    |
| 1983 1.VJ                  | 5301.1   | 312.5                           | 2433.9               | 144.7                           | 2620.1   | 154.5                           | 7921.2    | 467.0                           |                   |    |
| 2.VJ                       | 5319.1   | 313.6                           | 2423.9               | 142.9                           | 2781.0   | 162.2                           | 8070.1    | 475.8                           |                   |    |
| 3.VJ                       | 4786.7   | 282.2                           | 2281.8               | 134.5                           | 2309.3   | 136.2                           | 7096.0    | 418.4                           |                   |    |
| <b>HESSEN</b>              |          |                                 |                      |                                 |          |                                 |           |                                 |                   |    |
| 1982 3.VJ                  | 1815.5   | 323.8                           | 647.3                | 115.5                           | 1118.6   | 199.5                           | 2934.0    | 523.3                           |                   |    |
| 1983 1.VJ                  | 2007.0   | 358.4                           | 797.5                | 142.4                           | 1267.4   | 226.3                           | 3274.3    | 584.7                           |                   |    |
| 2.VJ                       | 2127.1   | 379.9                           | 839.9                | 150.0                           | 1401.0   | 250.2                           | 3528.1    | 630.0                           |                   |    |
| 3.VJ                       | 1958.2   | 349.7                           | 805.2                | 143.8                           | 1626.0   | 290.4                           | 3884.2    | 660.1                           |                   |    |
| <b>RHEINLAND-PFALZ</b>     |          |                                 |                      |                                 |          |                                 |           |                                 |                   |    |
| 1982 3.VJ                  | 1020.3   | 280.4                           | 373.6                | 102.7                           | 838.9    | 230.5                           | 1859.2    | 510.9                           |                   |    |
| 1983 1.VJ                  | 1021.9   | 281.0                           | 448.9                | 123.8                           | 934.3    | 256.9                           | 1956.2    | 537.9                           |                   |    |
| 2.VJ                       | 1151.4   | 316.6                           | 537.3                | 153.3                           | 959.7    | 263.9                           | 2111.1    | 580.5                           |                   |    |
| 3.VJ                       | 1214.4   | 333.9                           | 568.2                | 156.2                           | 943.9    | 259.6                           | 2138.3    | 593.5                           |                   |    |
| <b>BADEN-WUERTTEMBERG</b>  |          |                                 |                      |                                 |          |                                 |           |                                 |                   |    |
| 1982 3.VJ                  | 3356.0   | 361.6                           | 1550.1               | 167.0                           | 1671.8   | 180.1                           | 5027.7    | 541.7                           |                   |    |
| 1983 1.VJ                  | 3591.9   | 387.5                           | 1847.3               | 199.3                           | 1644.2   | 177.4                           | 5236.1    | 564.8                           |                   |    |
| 2.VJ                       | 3949.5   | 426.0                           | 1968.8               | 212.4                           | 1769.6   | 190.9                           | 5719.1    | 616.9                           |                   |    |
| 3.VJ                       | 3951.3   | 426.2                           | 1947.0               | 210.0                           | 1752.8   | 189.1                           | 5704.1    | 615.3                           |                   |    |
| <b>BAYERN</b>              |          |                                 |                      |                                 |          |                                 |           |                                 |                   |    |
| 1982 3.VJ                  | 4412.1   | 402.5                           | 1790.9               | 163.4                           | 2143.9   | 195.6                           | 6555.9    | 598.1                           |                   |    |
| 1983 1.VJ                  | 5311.6   | 484.3                           | 2434.3               | 222.0                           | 2402.5   | 219.1                           | 7714.1    | 703.4                           |                   |    |
| 2.VJ                       | 5771.3   | 526.3                           | 2578.9               | 235.2                           | 2579.8   | 235.2                           | 8351.0    | 761.5                           |                   |    |
| 3.VJ                       | 5612.2   | 511.8                           | 2485.9               | 226.7                           | 2384.3   | 217.4                           | 7996.5    | 729.2                           |                   |    |
| <b>SARLAND</b>             |          |                                 |                      |                                 |          |                                 |           |                                 |                   |    |
| 1982 3.VJ                  | 289.7    | 273.2                           | 113.0                | 106.6                           | 280.3    | 264.4                           | 570.1     | 537.6                           |                   |    |
| 1983 1.VJ                  | 279.1    | 264.0                           | 130.0                | 122.9                           | 283.8    | 268.3                           | 562.9     | 532.3                           |                   |    |
| 2.VJ                       | 269.2    | 254.6                           | 120.8                | 114.2                           | 253.3    | 239.5                           | 522.5     | 494.1                           |                   |    |
| 3.VJ                       | 256.5    | 242.6                           | 94.8                 | 89.6                            | 241.3    | 228.2                           | 497.8     | 470.7                           |                   |    |
| <b>BERLIN (WEST)</b>       |          |                                 |                      |                                 |          |                                 |           |                                 |                   |    |
| 1982 3.VJ                  | 1551.0   | 825.4                           | 773.2                | 411.5                           | 479.7    | 255.3                           | 2030.7    | 1080.7                          |                   |    |
| 1983 1.VJ                  | 1584.0   | 847.3                           | 871.5                | 466.1                           | 438.0    | 234.3                           | 2022.0    | 1081.5                          |                   |    |
| 2.VJ                       | 1658.2   | 886.9                           | 990.3                | 529.7                           | 510.5    | 273.1                           | 2168.7    | 1160.0                          |                   |    |
| 3.VJ                       | 1699.1   | 908.8                           | 963.9                | 515.5                           | 453.6    | 242.6                           | 2192.7    | 1151.4                          |                   |    |

\*) NICHT AUFGESCHAETZTE ERGEBNISSE DER ZUR MONATLICHEN BAUBERICHTERSTATTUNG MELDEPFLICHTIGEN BETRIEBE (SIEHE ERLAEUTERUNGEN).

1) JEWEILS AM ENDE DES ANGEgebenEN ZEITRAUMS.  
2) NEUBERECHNUNG UNTER VERWENDUNG DER BVVOELKERUNGSZAHL AM JEWEILIGEN VIERTELJAHRESENDE.

**BAUBERICHTERSTATTUNG**

**1 BAUHAUPTGEWERBE**

**1.15 AUFTRAGSBESTAND INSGESAMT SOWIE LAENDERERGEBNISSE  
NACH BETRIEBSSITZ UND ART DER BAUTEN \*)**

| 1)<br>VIERTELJAHR          | HOCHBAU               |                          |          |                          | TIEFBAU  |                          | HOCH- UND TIEFBAU |                          |                          |               |
|----------------------------|-----------------------|--------------------------|----------|--------------------------|----------|--------------------------|-------------------|--------------------------|--------------------------|---------------|
|                            | DARUNTER WOHNUNGSBAU: |                          |          |                          |          |                          |                   |                          | JE EIN-<br>WOHNER<br>(2) | JE<br>BETRIEB |
|                            | ZUSAMMEN              | JE EIN-<br>WOHNER<br>(2) | ZUSAMMEN | JE EIN-<br>WOHNER<br>(2) | ZUSAMMEN | JE EIN-<br>WOHNER<br>(2) | INSGESAMT         | JE EIN-<br>WOHNER<br>(2) |                          |               |
|                            | MILL. DM              | DM                       | MILL. DM | DM                       | MILL. DM | DM                       | MILL. DM          | DM                       |                          |               |
| <b>BUNDESGEBIET</b>        |                       |                          |          |                          |          |                          |                   |                          |                          |               |
| 1982 3.VJ                  | 21013.3               | 340.9                    | 8043.9   | 143.5                    | 11128.7  | 180.5                    | 32139.0           | 521.4                    | 2.2                      |               |
| 1983 1.VJ                  | 23669.5               | 384.6                    | 11093.9  | 180.3                    | 11404.8  | 185.3                    | 35074.3           | 569.9                    | 2.6                      |               |
| 2.VJ                       | 24827.0               | 403.4                    | 11662.6  | 189.5                    | 12194.4  | 198.1                    | 37021.4           | 601.5                    | 2.7                      |               |
| 3.VJ                       | 23734.6               | 385.6                    | 11112.7  | 180.6                    | 11660.2  | 189.5                    | 35394.8           | 578.1                    | 2.6                      |               |
| <b>SCHLESWIG-HOLSTEIN</b>  |                       |                          |          |                          |          |                          |                   |                          |                          |               |
| 1982 3.VJ                  | 839.7                 | 320.6                    | 347.4    | 132.6                    | 376.8    | 143.8                    | 1216.5            | 464.4                    | 1.8                      |               |
| 1983 1.VJ                  | 919.2                 | 351.1                    | 442.7    | 169.1                    | 394.6    | 150.7                    | 1313.7            | 501.8                    | 2.1                      |               |
| 2.VJ                       | 1007.3                | 384.7                    | 474.3    | 181.9                    | 452.2    | 172.7                    | 1459.6            | 557.5                    | 2.4                      |               |
| 3.VJ                       | 868.7                 | 339.4                    | 430.5    | 164.4                    | 381.5    | 145.7                    | 1270.1            | 485.1                    | 2.1                      |               |
| <b>HAMBURG</b>             |                       |                          |          |                          |          |                          |                   |                          |                          |               |
| 1982 3.VJ                  | 836.3                 | 513.0                    | 265.6    | 162.9                    | 373.6    | 229.2                    | 1209.9            | 742.1                    | 3.6                      |               |
| 1983 1.VJ                  | 907.2                 | 558.7                    | 340.7    | 209.8                    | 372.1    | 229.2                    | 1279.3            | 787.8                    | 4.1                      |               |
| 2.VJ                       | 874.1                 | 538.3                    | 345.2    | 212.6                    | 375.4    | 231.2                    | 1249.5            | 769.5                    | 4.0                      |               |
| 3.VJ                       | 819.3                 | 504.5                    | 323.6    | 199.3                    | 381.1    | 234.7                    | 1200.4            | 739.2                    | 3.9                      |               |
| <b>NIEDERSACHSEN</b>       |                       |                          |          |                          |          |                          |                   |                          |                          |               |
| 1982 3.VJ                  | 2174.5                | 299.5                    | 1018.3   | 140.2                    | 974.5    | 134.2                    | 3149.0            | 433.7                    | 1.7                      |               |
| 1983 1.VJ                  | 2465.8                | 339.8                    | 1177.2   | 162.2                    | 1047.3   | 144.3                    | 3513.1            | 484.1                    | 2.1                      |               |
| 2.VJ                       | 2416.4                | 333.0                    | 1194.8   | 164.6                    | 1128.8   | 155.5                    | 3545.2            | 488.5                    | 2.1                      |               |
| 3.VJ                       | 2218.7                | 305.7                    | 1102.3   | 151.9                    | 1093.8   | 150.7                    | 3312.4            | 456.5                    | 2.0                      |               |
| <b>BREMEN</b>              |                       |                          |          |                          |          |                          |                   |                          |                          |               |
| 1982 3.VJ                  | 283.3                 | 411.1                    | 62.0     | 90.0                     | 153.1    | 222.2                    | 436.4             | 633.3                    | 2.6                      |               |
| 1983 1.VJ                  | 345.9                 | 504.6                    | 100.6    | 146.7                    | 121.4    | 177.1                    | 467.3             | 681.8                    | 2.9                      |               |
| 2.VJ                       | 345.4                 | 504.0                    | 105.6    | 154.1                    | 108.8    | 158.8                    | 454.3             | 662.8                    | 2.9                      |               |
| 3.VJ                       | 365.8                 | 533.7                    | 93.3     | 136.1                    | 116.6    | 170.1                    | 482.4             | 703.8                    | 3.0                      |               |
| <b>NORDRHEIN-WESTFALEN</b> |                       |                          |          |                          |          |                          |                   |                          |                          |               |
| 1982 3.VJ                  | 4314.4                | 253.6                    | 1706.7   | 100.3                    | 2724.8   | 160.2                    | 7039.2            | 413.8                    | 2.2                      |               |
| 1983 1.VJ                  | 5113.7                | 301.5                    | 2281.0   | 134.5                    | 2497.2   | 147.2                    | 7410.9            | 448.7                    | 2.5                      |               |
| 2.VJ                       | 5151.0                | 303.7                    | 2247.3   | 132.5                    | 2609.9   | 153.9                    | 7740.9            | 457.6                    | 2.6                      |               |
| 3.VJ                       | 4568.6                | 269.4                    | 2092.7   | 123.4                    | 2368.1   | 139.6                    | 6936.7            | 409.0                    | 2.4                      |               |
| <b>HESSEN</b>              |                       |                          |          |                          |          |                          |                   |                          |                          |               |
| 1982 3.VJ                  | 1811.4                | 323.1                    | 677.4    | 120.8                    | 1178.3   | 210.2                    | 2989.7            | 533.3                    | 2.8                      |               |
| 1983 1.VJ                  | 1959.4                | 349.9                    | 832.9    | 148.7                    | 1309.9   | 233.9                    | 3269.3            | 583.8                    | 3.1                      |               |
| 2.VJ                       | 1998.1                | 356.8                    | 851.6    | 152.1                    | 1439.8   | 257.1                    | 3438.0            | 613.9                    | 3.3                      |               |
| 3.VJ                       | 1954.8                | 349.1                    | 819.8    | 146.4                    | 1571.5   | 280.6                    | 3526.3            | 629.7                    | 3.3                      |               |
| <b>RHEINLAND-PFALZ</b>     |                       |                          |          |                          |          |                          |                   |                          |                          |               |
| 1982 3.VJ                  | 1092.4                | 300.2                    | 434.5    | 119.4                    | 630.3    | 173.2                    | 1722.7            | 473.4                    | 1.9                      |               |
| 1983 1.VJ                  | 1099.2                | 302.3                    | 563.9    | 155.1                    | 750.5    | 204.4                    | 1849.7            | 508.6                    | 2.2                      |               |
| 2.VJ                       | 1369.3                | 374.5                    | 715.8    | 194.8                    | 849.5    | 233.6                    | 2218.8            | 610.1                    | 2.6                      |               |
| 3.VJ                       | 1355.3                | 372.7                    | 678.7    | 186.6                    | 824.2    | 226.6                    | 2179.5            | 599.3                    | 2.6                      |               |
| <b>BADEN-WUERTTEMBERG</b>  |                       |                          |          |                          |          |                          |                   |                          |                          |               |
| 1982 3.VJ                  | 3435.1                | 370.1                    | 1641.6   | 176.9                    | 1646.1   | 177.4                    | 5081.2            | 547.5                    | 2.2                      |               |
| 1983 1.VJ                  | 3632.4                | 391.8                    | 1902.1   | 205.2                    | 1654.8   | 178.5                    | 5287.1            | 570.3                    | 2.3                      |               |
| 2.VJ                       | 3941.1                | 425.1                    | 2017.7   | 217.6                    | 1746.9   | 188.4                    | 5688.0            | 613.6                    | 2.4                      |               |
| 3.VJ                       | 3950.1                | 426.1                    | 1984.1   | 214.0                    | 1750.4   | 188.8                    | 5700.5            | 614.9                    | 2.5                      |               |
| <b>BAYERN</b>              |                       |                          |          |                          |          |                          |                   |                          |                          |               |
| 1982 3.VJ                  | 4431.3                | 404.3                    | 1796.0   | 163.9                    | 2201.6   | 200.9                    | 6633.0            | 605.1                    | 2.2                      |               |
| 1983 1.VJ                  | 5416.4                | 493.9                    | 2470.1   | 225.2                    | 2463.9   | 224.7                    | 7880.3            | 718.6                    | 2.6                      |               |
| 2.VJ                       | 5886.9                | 536.8                    | 2642.4   | 240.9                    | 2657.5   | 242.3                    | 8544.5            | 779.1                    | 2.9                      |               |
| 3.VJ                       | 5722.1                | 521.8                    | 2570.5   | 234.4                    | 2402.6   | 219.1                    | 8124.6            | 740.8                    | 2.7                      |               |
| <b>SAARLAND</b>            |                       |                          |          |                          |          |                          |                   |                          |                          |               |
| 1982 3.VJ                  | 519.0                 | 489.4                    | 321.3    | 303.0                    | 409.3    | 386.0                    | 928.3             | 875.4                    | 3.6                      |               |
| 1983 1.VJ                  | 460.6                 | 435.6                    | 299.6    | 283.3                    | 380.0    | 359.4                    | 840.6             | 794.9                    | 3.3                      |               |
| 2.VJ                       | 451.5                 | 427.0                    | 293.2    | 277.3                    | 347.9    | 329.0                    | 799.5             | 756.0                    | 3.1                      |               |
| 3.VJ                       | 457.0                 | 432.1                    | 268.1    | 253.5                    | 340.7    | 322.2                    | 797.7             | 754.4                    | 3.2                      |               |
| <b>BERLIN (WEST)</b>       |                       |                          |          |                          |          |                          |                   |                          |                          |               |
| 1982 3.VJ                  | 1275.8                | 679.0                    | 573.0    | 304.9                    | 457.2    | 243.3                    | 1733.1            | 922.3                    | 3.5                      |               |
| 1983 1.VJ                  | 1349.9                | 722.0                    | 683.2    | 365.4                    | 413.2    | 221.0                    | 1763.0            | 943.0                    | 3.5                      |               |
| 2.VJ                       | 1385.7                | 741.2                    | 772.5    | 413.2                    | 477.6    | 255.4                    | 1863.2            | 956.6                    | 3.7                      |               |
| 3.VJ                       | 1434.2                | 767.1                    | 749.2    | 400.7                    | 429.8    | 229.9                    | 1864.0            | 977.0                    | 3.7                      |               |

\*) NICHT AUFGESCHAETZTE ERGEBNISSE DER ZUR MONATLICHEN BAUBERICHTERSTATTUNG MELDEPFLICHTIGEN BETRIEBE (SIEHE ERLEAETERUNGEN).

1) JEWEILS AM ENDE DES ANGEgebenEN ZEITRAUMS.  
2) NEUBERECHNUNG UNTER VERWENDUNG DER BEVOELKERUNGSZAHL AM JEWEILIGEN VIERTELJAHRESENDE.

**BAUBERICHTERSTATTUNG**

**1 BAUHAUPTGEWERBE**

**1.16 BESCHAEFTIGTE, GELEISTETE ARBEITSSTUNDEN,  
AUFTRAGSEINGANG INSGESAM SOWIE NACH LAENDERN**

**VIERTELJAHRESERGEBNISSE**

| ZEITRAUM   | BESCHAEFTIGTE 1) 2) |  | GELEISTETE ARBEITSSTUNDEN 2) |   |   |                               |                | AUFTRAGSEINGANG 3) |   |   |                               |                |
|--|---------------------|--|------------------------------|---|---|-------------------------------|----------------|--------------------|---|---|-------------------------------|----------------|
|  | INS-<br>GESAMT      | DARUNTER<br>: AUSLAEND-<br>: ARBEIT-<br>: NEHMER | WOHNUNGS-<br>BAU             | GEWERBL.<br>UND INDU-<br>STR. BAU<br>ZUSAMMEN | OEFFENTL.<br>UND VER-<br>KEHRSBAU<br>ZUSAMMEN | DARUNTER:<br>STRAS-<br>SENBAU | INS-<br>GESAMT | WOHNUNGS-<br>BAU   | GEWERBL.<br>UND INDU-<br>STR. BAU<br>ZUSAMMEN | OEFFENTL.<br>UND VER-<br>KEHRSBAU<br>ZUSAMMEN | DARUNTER:<br>STRAS-<br>SENBAU | INS-<br>GESAMT |
|  |                     |  |                              |   |   |                               |                |                    |   |   |                               |                |
| <b>BUNDESGBIET</b>                                   |                     |  |                              |   |   |                               |                |                    |   |   |                               |                |
| 1982 3.VJ  | 1189281             | 130369   | 171245                       | 101207  | 147923  | 49737                         | 425980         | 4677.2             | 4812.8  | 7886.9  | 2595.6                        | 17479.4        |
| 1983 2.VJ  | 1114116             | 119611   | 176860                       | 94528   | 129470  | 42321                         | 406234         | 6311.4             | 5398.1  | 7724.7  | 2599.2                        | 19586.9        |
| 1983 3.VJ  | 1153783             | 124018   | 178973                       | 101215  | 136098  | 45884                         | 422479         | 5575.2             | 5466.4  | 8195.9  | 2660.7                        | 19365.8        |
| <b>VERAENDERUNG GEGENUEBER VORJAHRESQUARTAL IN %</b> |                     |  |                              |   |   |                               |                |                    |   |   |                               |                |
| 1982 3.VJ  | - 5.0               | - 9.0  | - 6.8                        | - 3.4   | - 8.6   | - 8.9                         | - 6.4          | + 5.8              | + 0.1   | + 4.6   | + 7.0                         | + 3.7          |
| 1983 2.VJ  | - 4.9               | - 7.4  | + 0.2                        | - 5.4   | - 11.0  | - 11.7                        | - 4.8          | + 25.5             | + 13.4  | + 1.3   | - 2.3                         | + 11.8         |
| 1983 3.VJ  | - 3.0               | - 4.9  | + 4.5                        | + 0.0   | - 8.0   | - 7.7                         | - 0.8          | + 19.2             | + 13.6  | + 3.9   | + 2.5                         | + 10.8         |
| <b>SCHLESWIG-HOLSTEIN</b>                            |                     |  |                              |   |   |                               |                |                    |   |   |                               |                |
| 1982 3.VJ  | 50394               | 1298   | 7601                         | 3735  | 6727  | 2396                          | 18599          | 203.8              | 139.0   | 339.2   | 131.6                         | 694.6          |
| 1983 2.VJ  | 47379               | 1030   | 7676                         | 3651  | 6006  | 2006                          | 17966          | 274.8              | 204.7   | 367.1   | 153.1                         | 868.7          |
| 1983 3.VJ  | 49603               | 1164   | 7722                         | 3921  | 6436  | 2183                          | 18773          | 228.6              | 184.1   | 350.9   | 139.2                         | 777.7          |
| <b>VERAENDERUNG GEGENUEBER VORJAHRESQUARTAL IN %</b> |                     |  |                              |   |   |                               |                |                    |   |   |                               |                |
| 1982 3.VJ  | - 8.2               | - 15.6   | - 7.4                        | + 4.8   | - 5.3   | - 5.0                         | - 4.3          | + 0.8              | - 22.2  | + 4.4   | + 13.8                        | - 2.8          |
| 1983 2.VJ  | - 5.0               | - 14.2   | - 3.3                        | + 1.4   | - 4.3   | - 11.3                        | - 1.6          | + 15.7             | + 39.3  | + 12.3  | + 16.8                        | + 19.0         |
| 1983 3.VJ  | - 1.6               | - 7.4  | + 1.6                        | + 5.0   | - 4.3   | - 8.9                         | + 0.9          | + 12.2             | + 32.4  | + 3.4   | + 5.8                         | + 12.0         |
| <b>HAMBURG</b>                                       |                     |  |                              |   |   |                               |                |                    |   |   |                               |                |
| 1982 3.VJ  | 27917               | 2008   | 2787                         | 3549  | 3275  | 841                           | 9611           | 82.6               | 226.9   | 188.6   | 64.5                          | 498.1          |
| 1983 2.VJ  | 26089               | 1680   | 2749                         | 3339  | 2839  | 777                           | 8927           | 155.4              | 225.8   | 177.3   | 59.0                          | 558.5          |
| 1983 3.VJ  | 26934               | 1846   | 2877                         | 3359  | 3093  | 868                           | 9329           | 145.6              | 257.7   | 287.9   | 78.9                          | 691.2          |
| <b>VERAENDERUNG GEGENUEBER VORJAHRESQUARTAL IN %</b> |                     |  |                              |   |   |                               |                |                    |   |   |                               |                |
| 1982 3.VJ  | - 9.0               | - 18.1   | - 8.7                        | - 6.1   | - 8.1   | - 19.1                        | - 7.6          | - 38.9             | + 2.3   | - 18.5  | + 14.7                        | - 15.4         |
| 1983 2.VJ  | - 6.6               | - 17.2   | + 0.4                        | - 10.3  | - 14.6  | - 14.4                        | - 9.7          | + 54.7             | - 30.5  | - 20.8  | - 23.7                        | - 14.0         |
| 1983 3.VJ  | - 3.5               | - 8.1  | + 3.2                        | - 5.4   | - 5.6   | + 3.2                         | - 2.9          | + 76.3             | + 13.6  | + 52.6  | + 22.4                        | + 38.8         |
| <b>NIEDERSACHSEN</b>                                 |                     |  |                              |   |   |                               |                |                    |   |   |                               |                |
| 1982 3.VJ  | 139172              | 5167   | 21875                        | 10210   | 17500   | 6409                          | 50460          | 520.1              | 447.8   | 856.5   | 312.0                         | 1842.9         |
| 1983 2.VJ  | 126814              | 4446   | 21089                        | 9380  | 14795   | 5240                          | 46462          | 616.6              | 514.7   | 884.5   | 317.8                         | 2043.0         |
| 1983 3.VJ  | 132228              | 4619   | 22253                        | 10117   | 15971   | 5899                          | 49799          | 600.8              | 521.1   | 964.1   | 311.4                         | 2110.4         |
| <b>VERAENDERUNG GEGENUEBER VORJAHRESQUARTAL IN %</b> |                     |  |                              |   |   |                               |                |                    |   |   |                               |                |
| 1982 3.VJ  | - 8.9               | - 14.2   | - 10.7                       | - 8.6   | - 11.6  | - 14.2                        | - 10.2         | + 10.4             | - 8.7   | - 11.3  | - 4.2                         | - 5.1          |
| 1983 2.VJ  | - 7.0               | - 11.6   | - 4.7                        | - 9.4   | - 16.0  | - 19.3                        | - 9.0          | + 5.9              | - 3.6   | - 3.0   | - 4.8                         | - 0.0          |
| 1983 3.VJ  | - 5.0               | - 10.6   | + 3.1                        | - 0.9   | - 8.7   | - 8.0                         | - 1.3          | + 15.5             | + 16.4  | + 12.6  | - 0.2                         | + 14.5         |
| <b>BREMEN</b>  |                     |  |                              |   |   |                               |                |                    |   |   |                               |                |
| 1982 3.VJ  | 13135               | 523  | 1194                         | 1600  | 1709  | 390                           | 4503           | 31.7               | 107.6   | 81.5  | 17.6                          | 220.8          |
| 1983 2.VJ  | 12020               | 416  | 1227                         | 1467  | 1429  | 336                           | 4123           | 46.7               | 98.9  | 82.5  | 18.1                          | 228.0          |
| 1983 3.VJ  | 12234               | 405  | 1256                         | 1559  | 1561  | 387                           | 4376           | 49.9               | 120.4   | 96.8  | 20.7                          | 267.1          |
| <b>VERAENDERUNG GEGENUEBER VORJAHRESQUARTAL IN %</b> |                     |  |                              |   |   |                               |                |                    |   |   |                               |                |
| 1982 3.VJ  | - 13.4              | - 29.1   | - 18.3                       | - 10.5  | - 11.2  | - 20.6                        | - 13.0         | - 7.2              | + 4.9   | - 13.8  | - 17.9                        | - 4.5          |
| 1983 2.VJ  | - 9.2               | - 24.5   | - 12.4                       | - 13.8  | - 15.2  | - 12.8                        | - 13.9         | + 18.7             | + 16.9  | - 9.3   | - 50.5                        | + 6.1          |
| 1983 3.VJ  | - 6.9               | - 22.6   | + 5.2                        | - 2.6   | - 8.7   | - 0.8                         | - 2.8          | + 57.4             | + 11.9  | + 18.8  | + 17.5                        | + 21.0         |
| <b>NORDRHEIN-WESTFALEN</b>                           |                     |  |                              |   |   |                               |                |                    |   |   |                               |                |
| 1982 3.VJ  | 277720              | 25572  | 35908                        | 28869   | 28122   | 9734                          | 93647          | 961.9              | 1238.9  | 1330.3  | 450.7                         | 3546.4         |
| 1983 2.VJ  | 258809              | 24735  | 38944                        | 26932   | 25515   | 8468                          | 91939          | 1265.6             | 1352.2  | 1333.1  | 451.3                         | 3944.4         |
| 1983 3.VJ  | 264425              | 24623  | 38042                        | 27355   | 25534   | 8566                          | 91564          | 1219.0             | 1360.6  | 1405.1  | 472.6                         | 4001.0         |
| <b>VERAENDERUNG GEGENUEBER VORJAHRESQUARTAL IN %</b> |                     |  |                              |   |   |                               |                |                    |   |   |                               |                |
| 1982 3.VJ  | - 5.3               | - 12.4   | - 11.2                       | - 7.7   | - 13.5  | - 10.7                        | - 10.6         | + 3.7              | - 11.1  | - 5.5   | + 4.2                         | - 5.2          |
| 1983 2.VJ  | - 6.2               | - 4.9  | + 1.5                        | - 7.7   | - 12.5  | - 15.0                        | - 5.4          | + 21.6             | + 0.4   | - 3.4   | - 14.3                        | + 4.8          |
| 1983 3.VJ  | - 4.8               | - 3.7  | + 5.9                        | - 5.2   | - 9.2   | - 12.0                        | - 2.2          | + 26.7             | + 9.8   | + 5.6   | + 4.8                         | + 12.8         |

1) STAND AM MONATSENDE, BEI GROESSEREN ZEITRAEUMEN DURCHSCHNITT AUS DEN JEWELIGEN MONATEN.  
2) IM LAUFENDEN BERICHTSJAHR VORLAEUFIGE ERGEBNISSE.

3) NICHT AUFGESCHAETZTE ERGEBNISSE DER ZUR MONATLICHEN BAUBERICHTERSTATTUNG MELDEPFLICHTIGEN BETRIEBE (SIEHE ERLAEUTERUNGEN).

BAUBERICHTERSTATTUNG

1 BAUHAUPTGEWERBE

NOCH 1.16 BESCHAEFTIGTE, GELEISTETE ARBEITSSTUNDEN, AUFTRAGSEINGANG INSGESAMT SOWIE NACH LAENDERN

VIERTELJAHRESERGEBNISSE

| ZEITRAUM                                      | BESCHAEFTIGTE 1) 2) |  | GELEISTETE ARBEITSSTUNDEN 2) |                                   |                                   |                               |                | AUFTRAGSEINGANG 3) |                                   |                                   |                               |                |
|---|---------------------|--|------------------------------|-----------------------------------|-----------------------------------|-------------------------------|----------------|--------------------|-----------------------------------|-----------------------------------|-------------------------------|----------------|
|   | INS-<br>GESAMT      | DARUNTER<br>AUSLAEND.<br>ARBEIT-<br>NEHMER | WOHNUNGS-<br>BAU             | GEWERBL.<br>UND INDU-<br>STR. BAU | OFFENTL.<br>UND VER-<br>KEHRSSBAU | DARUNTER:<br>STRAS-<br>SENBAU | INS-<br>GESAMT | WOHNUNGS-<br>BAU   | GEWERBL.<br>UND INDU-<br>STR. BAU | OFFENTL.<br>UND VER-<br>KEHRSSBAU | DARUNTER:<br>STRAS-<br>SENBAU | INS-<br>GESAMT |
|   |                     | ZUSAMMEN                                   |                              | ZUSAMMEN                          | ZUSAMMEN                          | ZUSAMMEN                      |                |                    | ZUSAMMEN                          |                                   |                               |                |
| ANZAHL  | 1 000 STD.          |  |                              |                                   |                                   | MILL. DM                      |                |                    |                                   |                                   |                               |                |
| HESSEN  |                     |  |                              |                                   |                                   |                               |                |                    |                                   |                                   |                               |                |
| 1982 3.VJ                                     | 99775               | 14036                                      | 13017                        | 8184                              | 14053                             | 4303                          | 35429          | 360.3              | 546.3                             | 847.5                             | 231.0                         | 1759.5         |
|   | 92471               | 12268                                      | 12412                        | 7678                              |                                   |                               |                |                    |                                   |                                   |                               |                |
| 1983 2.VJ                                     | 92471               | 12268                                      | 12412                        | 7678                              | 11936                             | 3557                          | 32219          | 458.6              | 907.8                             | 803.5                             | 203.3                         | 1779.1         |
| 3.VJ  | 96155               | 13024                                      | 12817                        | 8387                              | 13012                             | 4012                          | 34443          | 447.6              | 482.0                             | 892.3                             | 220.5                         | 1831.4         |
| VERAENDERUNG GEGENUEBER VORJAHRESQUARTAL IN % |                     |  |                              |                                   |                                   |                               |                |                    |                                   |                                   |                               |                |
| 1982 3.VJ                                     | - 5.7               | - 10.7                                     | - 5.3                        | - 5.5                             | - 6.0                             | - 7.8                         | - 5.6          | + 3.4              | + 17.5                            | + 23.6                            | + 11.8                        | + 17.1         |
| 1983 2.VJ                                     | - 5.7               | - 11.4                                     | - 3.3                        | - 3.5                             | - 9.7                             | - 8.0                         | - 5.8          | + 32.7             | + 21.5                            | + 14.1                            | - 19.8                        | + 20.9         |
| 3.VJ  | - 3.6               | - 7.2                                      | - 1.5                        | + 2.9                             | - 7.4                             | - 6.8                         | - 2.8          | + 24.2             | - 11.8                            | + 5.3                             | - 4.5                         | + 4.1          |
| RHEINLAND-PFALZ                               |                     |  |                              |                                   |                                   |                               |                |                    |                                   |                                   |                               |                |
| 1982 3.VJ                                     | 71669               | 4573                                       | 10903                        | 5950                              | 10440                             | 4553                          | 27561          | 236.0              | 238.6                             | 464.5                             | 211.7                         | 943.3          |
| 1983 2.VJ                                     | 67153               | 3998                                       | 11312                        | 5335                              | 9140                              | 3071                          | 25967          | 356.0              | 240.7                             | 950.7                             | 237.7                         | 1158.8         |
| 3.VJ  | 69294               | 4056                                       | 11728                        | 5522                              | 9856                              | 4261                          | 27329          | 303.4              | 261.3                             | 989.1                             | 247.4                         | 1161.3         |
| VERAENDERUNG GEGENUEBER VORJAHRESQUARTAL IN % |                     |  |                              |                                   |                                   |                               |                |                    |                                   |                                   |                               |                |
| 1982 3.VJ                                     | - 4.7               | - 1.8                                      | - 8.4                        | - 8.0                             | - 9.3                             | - 10.3                        | - 8.5          | + 2.2              | + 15.7                            | - 8.9                             | - 24.8                        | - 0.9          |
| 1983 2.VJ                                     | - 5.7               | - 11.4                                     | + 1.6                        | - 7.5                             | - 12.2                            | - 11.7                        | - 5.7          | + 26.4             | + 15.9                            | + 9.1                             | + 32.7                        | + 16.2         |
| 3.VJ  | - 3.3               | - 11.3                                     | + 7.6                        | - 7.2                             | - 5.6                             | - 6.4                         | - 0.8          | + 28.6             | + 9.5                             | + 26.8                            | + 16.8                        | + 23.1         |
| BADEN-WUERTEMBERG                             |                     |  |                              |                                   |                                   |                               |                |                    |                                   |                                   |                               |                |
| 1982 3.VJ                                     | 198688              | 42015                                      | 30611                        | 14808                             | 24122                             | 8055                          | 70347          | 818.6              | 579.0                             | 1166.6                            | 412.6                         | 2574.7         |
| 1983 2.VJ                                     | 191329              | 39165                                      | 34450                        | 14823                             | 21886                             | 7352                          | 71945          | 1054.0             | 917.7                             | 1237.7                            | 448.0                         | 3227.9         |
| 3.VJ  | 196126              | 40052                                      | 33010                        | 16141                             | 21877                             | 7709                          | 71916          | 850.4              | 946.6                             | 1226.5                            | 431.6                         | 3066.9         |
| VERAENDERUNG GEGENUEBER VORJAHRESQUARTAL IN % |                     |  |                              |                                   |                                   |                               |                |                    |                                   |                                   |                               |                |
| 1982 3.VJ                                     | - 0.7               | - 5.2                                      | - 1.6                        | + 6.0                             | - 7.3                             | - 9.1                         | - 2.1          | + 1.4              | - 6.5                             | + 0.8                             | + 6.5                         | - 0.7          |
| 1983 2.VJ                                     | - 2.7               | - 6.9                                      | + 4.4                        | - 1.6                             | - 11.3                            | - 9.6                         | - 2.0          | + 20.4             | + 36.9                            | - 3.7                             | + 1.3                         | + 13.4         |
| 3.VJ  | - 1.3               | - 4.7                                      | + 7.8                        | + 9.0                             | - 9.3                             | - 4.3                         | + 2.2          | + 7.6              | + 63.5                            | + 5.1                             | + 4.6                         | + 19.1         |
| BAYERN  |                     |  |                              |                                   |                                   |                               |                |                    |                                   |                                   |                               |                |
| 1982 3.VJ                                     | 256202              | 28519                                      | 40667                        | 19296                             | 34121                             | 10722                         | 95932          | 1111.4             | 950.2                             | 1990.0                            | 643.1                         | 4087.2         |
| 1983 2.VJ                                     | 241006              | 25661                                      | 40718                        | 17578                             | 29031                             | 8695                          | 89171          | 1447.6             | 1109.7                            | 1754.3                            | 562.7                         | 4561.7         |
| 3.VJ  | 253562              | 27570                                      | 42392                        | 20067                             | 31301                             | 9803                          | 95784          | 1354.2             | 994.4                             | 1826.2                            | 626.6                         | 4217.5         |
| VERAENDERUNG GEGENUEBER VORJAHRESQUARTAL IN % |                     |  |                              |                                   |                                   |                               |                |                    |                                   |                                   |                               |                |
| 1982 3.VJ                                     | - 4.5               | - 10.7                                     | - 4.1                        | - 2.6                             | - 5.3                             | - 3.3                         | - 4.0          | + 14.1             | + 2.5                             | + 12.6                            | + 29.0                        | + 10.5         |
| 1983 2.VJ                                     | - 3.5               | - 7.0                                      | + 1.2                        | - 1.7                             | - 8.2                             | - 6.8                         | - 2.6          | + 36.2             | + 41.6                            | + 7.6                             | + 11.1                        | + 24.6         |
| 3.VJ  | - 1.0               | - 3.3                                      | + 4.2                        | + 4.0                             | - 8.3                             | - 8.6                         | - 0.2          | + 21.8             | + 4.6                             | - 8.2                             | - 2.6                         | + 3.2          |
| SAARLAND                                      |                     |  |                              |                                   |                                   |                               |                |                    |                                   |                                   |                               |                |
| 1982 3.VJ                                     | 20173               | 1619                                       | 2605                         | 2147                              | 2888                              | 1171                          | 7659           | 91.2               | 95.4                              | 263.7                             | 40.8                          | 450.7          |
| 1983 2.VJ                                     | 18512               | 1373                                       | 2353                         | 1489                              | 2561                              | 1040                          | 6417           | 100.8              | 81.1                              | 112.3                             | 45.2                          | 294.9          |
| 3.VJ  | 19070               | 1396                                       | 2446                         | 1726                              | 2815                              | 1122                          | 7033           | 78.7               | 116.6                             | 157.1                             | 39.5                          | 352.6          |
| VERAENDERUNG GEGENUEBER VORJAHRESQUARTAL IN % |                     |  |                              |                                   |                                   |                               |                |                    |                                   |                                   |                               |                |
| 1982 3.VJ                                     | - 4.6               | - 8.4                                      | - 12.8                       | + 20.3                            | - 8.8                             | - 11.0                        | - 3.7          | + 0.3              | - 6.8                             | +114.8                            | - 7.6                         | + 42.5         |
| 1983 2.VJ                                     | - 6.5               | - 12.8                                     | - 9.6                        | - 21.7                            | - 9.1                             | - 4.4                         | - 12.5         | - 17.9             | - 8.8                             | - 18.5                            | - 24.3                        | - 15.7         |
| 3.VJ  | - 5.5               | - 13.8                                     | - 6.1                        | - 19.6                            | - 2.5                             | - 4.2                         | - 8.2          | - 13.7             | + 22.2                            | - 40.4                            | - 3.3                         | - 21.8         |
| BERLIN (WEST)                                 |                     |  |                              |                                   |                                   |                               |                |                    |                                   |                                   |                               |                |
| 1982 3.VJ                                     | 34437               | 5079                                       | 4377                         | 2889                              | 4966                              | 1163                          | 12232          | 259.8              | 243.1                             | 358.3                             | 80.0                          | 861.2          |
| 1983 2.VJ                                     | 32533               | 4839                                       | 3910                         | 2856                              | 4332                              | 979                           | 11098          | 335.4              | 144.7                             | 421.7                             | 102.8                         | 901.8          |
| 3.VJ  | 34152               | 5262                                       | 4430                         | 3061                              | 4642                              | 1074                          | 12133          | 267.1              | 221.7                             | 399.9                             | 72.4                          | 888.7          |
| VERAENDERUNG GEGENUEBER VORJAHRESQUARTAL IN % |                     |  |                              |                                   |                                   |                               |                |                    |                                   |                                   |                               |                |
| 1982 3.VJ                                     | - 0.8               | - 0.7                                      | + 1.5                        | + 12.5                            | - 4.4                             | - 1.4                         | + 1.3          | + 31.1             | +140.8                            | + 31.3                            | + 39.7                        | + 50.5         |
| 1983 2.VJ                                     | - 1.8               | + 0.9                                      | - 6.5                        | + 4.2                             | - 8.4                             | - 10.7                        | - 4.7          | + 72.7             | - 3.8                             | - 0.9                             | - 9.1                         | + 17.1         |
| 3.VJ  | - 0.8               | + 3.6                                      | + 1.2                        | + 6.0                             | - 6.5                             | - 7.7                         | - 0.8          | + 2.8              | - 8.8                             | + 11.6                            | - 9.6                         | + 3.2          |

1) STAND AM MONATSENDE, BEI GROESSEREN ZEITRAEUMEN DURCHSCHNITT AUS DEN JEWEILIGEN MONATEN.  
2) IM LAUFENDEN BERICHTSJAHR VORLAEUFIGE ERGEBNISSE.

3) NICHT AUFGESCHAETZTE ERGEBNISSE DER ZUR MONATLICHEN BAUBERICHTERSTATTUNG MELDEPFLICHTIGEN BETRIEBE (SIEHE ERLAEUTERUNGEN).

BAUBERICHTERSTATTUNG

2 AUSBAUGEWERBE

2.1 BESCHAEFTIGTE, GELEISTETE ARBEITSSTUNDEN,  
LOHN- UND GEHALTSUMME SOWIE UMSATZ INSGESAMT \*)

| ZEITRAUM  | BESCHAEFTIGTE 1) |                         |                                   |                              |                             |                 | DARUNTER                          |  |
|---|------------------|-------------------------|-----------------------------------|------------------------------|-----------------------------|-----------------|-----------------------------------|--|
|   | INSGESAMT        | DARUNTER 2)<br>ARBEITER | GELEISTETE<br>ARBEITS-<br>STUNDEN | BRUTTO- 3)<br>LOHN-<br>SUMME | BRUTTO-<br>GEHALT-<br>SUMME | GESAMTUMSATZ 4) | BAUGEWERB- 4)<br>LICHER<br>UMSATZ |  |
|   | ANZAHL           |                         | 1 000 STD.                        |                              |                             | MILL. DM        |                                   |  |
| 1982 JAN.-OKT.  | 204144           | 164912                  | 248107                            | 4028.8                       | 1169.6                      | 14507.1         | 13503.8                           |  |
| 1983 JAN.-OKT.  | 198682           | 160292                  | 240600                            | 4018.7                       | 1190.6                      | 14877.8         | 14011.0                           |  |
| 1981 OKTOBER  | 216383           | 176096                  | 28355                             | 431.4                        | 114.1                       | 1809.9          | 1688.9                            |  |
| NOVEMBER  | 214180           | 173833                  | 26779                             | 475.7                        | 146.1                       | 1956.0          | 1829.3                            |  |
| DEZEMBER  | 208819           | 169175                  | 24412                             | 432.6                        | 134.2                       | 2420.1          | 2275.0                            |  |
| 1982 JANUAR   | 202239           | 162984                  | 22599                             | 342.3                        | 112.0                       | 1127.7          | 1033.7                            |  |
| FEBRUAR   | 199280           | 159835                  | 22514                             | 341.3                        | 110.7                       | 1097.1          | 1009.9                            |  |
| MAERZ   | 200825           | 161599                  | 23919                             | 392.1                        | 112.4                       | 1422.2          | 1316.0                            |  |
| APRIL   | 202387           | 163173                  | 23197                             | 395.4                        | 114.0                       | 1392.1          | 1290.3                            |  |
| MAI   | 202232           | 162942                  | 24164                             | 395.5                        | 116.9                       | 1408.6          | 1303.3                            |  |
| JUNI  | 203396           | 164338                  | 24810                             | 431.5                        | 128.5                       | 1561.8          | 1449.8                            |  |
| JULI  | 204017           | 165140                  | 24575                             | 429.5                        | 124.5                       | 1567.9          | 1466.2                            |  |
| AUGUST  | 208948           | 169799                  | 23235                             | 432.2                        | 118.6                       | 1529.4          | 1428.0                            |  |
| SEPTEMBER   | 210244           | 170865                  | 26956                             | 429.9                        | 116.6                       | 1707.4          | 1610.8                            |  |
| OKTOBER   | 207873           | 168843                  | 26178                             | 419.1                        | 115.4                       | 1693.0          | 1595.6                            |  |
| NOVEMBER  | 205667           | 166848                  | 26201                             | 490.8                        | 150.9                       | 1931.7          | 1826.5                            |  |
| DEZEMBER  | 201315           | 162816                  | 24036                             | 445.5                        | 137.6                       | 2478.7          | 2347.5                            |  |
| 1983 JANUAR   | 195149           | 156945                  | 22399                             | 368.6                        | 113.6                       | 1171.0          | 1085.4                            |  |
| FEBRUAR   | 192038           | 153716                  | 21338                             | 339.1                        | 113.7                       | 1172.8          | 1095.1                            |  |
| MAERZ   | 191863           | 153725                  | 24422                             | 381.0                        | 113.3                       | 1386.9          | 1297.1                            |  |
| APRIL   | 193611           | 155642                  | 22820                             | 372.2                        | 115.3                       | 1341.8          | 1283.6                            |  |
| MAI   | 195471           | 157195                  | 23672                             | 397.6                        | 120.3                       | 1462.8          | 1375.5                            |  |
| JUNI  | 197207           | 158917                  | 24229                             | 427.4                        | 129.8                       | 2057.4          | 1955.0                            |  |
| JULI  | 199247           | 161188                  | 23521                             | 419.9                        | 125.3                       | 1495.2          | 1415.7                            |  |
| AUGUST  | 204942           | 166546                  | 25106                             | 447.8                        | 121.5                       | 1464.3          | 1385.1                            |  |
| SEPTEMBER   | 207685           | 168806                  | 26689                             | 434.9                        | 118.7                       | 1644.1          | 1557.4                            |  |
| OKTOBER   | 209306           | 170244                  | 26444                             | 430.1                        | 119.2                       | 1681.3          | 1591.0                            |  |
| ZU- (+) BZW. ABNAHME (-) GEGENUEBER DEM JEWEILIGEN VORMONAT IN %          |                  |                         |                                   |                              |                             |                 |                                   |  |
| 1981 OKTOBER  | + 1.8            | + 1.9                   | + 3.6                             | + 2.9                        | + 1.7                       | + 10.7          | + 11.0                            |  |
| NOVEMBER  | - 1.0            | - 1.3                   | - 5.6                             | + 10.3                       | + 28.0                      | + 8.1           | + 8.3                             |  |
| DEZEMBER  | - 2.5            | - 2.7                   | - 8.8                             | - 9.1                        | - 8.1                       | + 23.7          | + 24.4                            |  |
| 1982 JANUAR   | - 3.2            | - 3.9                   | - 7.6                             | - 16.3                       | - 16.6                      | - 53.4          | - 54.6                            |  |
| FEBRUAR   | - 1.5            | - 1.7                   | - 0.2                             | - 5.8                        | - 1.1                       | - 2.7           | - 2.3                             |  |
| MAERZ   | + 0.8            | + 1.1                   | + 15.1                            | + 14.9                       | + 1.5                       | + 29.6          | + 30.3                            |  |
| APRIL   | + 0.8            | + 1.0                   | - 2.8                             | + 0.8                        | + 1.5                       | - 2.1           | - 2.0                             |  |
| MAI   | - 0.1            | - 0.1                   | - 4.1                             | + 0.0                        | + 2.5                       | + 1.2           | + 1.0                             |  |
| JUNI  | + 0.6            | + 0.9                   | + 2.7                             | + 9.1                        | + 9.9                       | + 10.9          | + 11.2                            |  |
| JULI  | + 0.3            | + 0.5                   | - 0.9                             | - 0.5                        | - 3.1                       | + 0.4           | + 1.1                             |  |
| AUGUST  | + 2.4            | + 2.8                   | + 2.7                             | + 0.6                        | - 4.7                       | - 2.9           | - 2.6                             |  |
| SEPTEMBER   | + 0.6            | + 0.6                   | + 6.8                             | - 0.5                        | - 1.7                       | + 11.6          | + 12.8                            |  |
| OKTOBER   | - 1.1            | - 1.2                   | - 2.9                             | - 2.5                        | - 1.0                       | - 0.8           | - 0.9                             |  |
| NOVEMBER  | - 1.1            | - 1.4                   | + 0.1                             | + 17.1                       | + 30.7                      | + 14.1          | + 14.5                            |  |
| DEZEMBER  | - 2.1            | - 2.4                   | - 8.3                             | - 9.2                        | - 8.8                       | + 28.3          | + 28.5                            |  |
| 1983 JANUAR   | - 3.1            | - 3.4                   | - 7.0                             | - 17.3                       | - 17.5                      | - 32.8          | - 53.8                            |  |
| FEBRUAR   | - 1.6            | - 2.1                   | - 4.6                             | - 8.0                        | + 0.2                       | + 4.6           | + 0.9                             |  |
| MAERZ   | - 0.1            | + 0.0                   | + 14.5                            | + 12.4                       | - 0.4                       | + 18.2          | + 18.4                            |  |
| APRIL   | + 0.9            | + 1.2                   | - 6.6                             | - 2.3                        | + 1.8                       | - 3.2           | - 3.4                             |  |
| MAI   | + 1.0            | + 1.0                   | + 3.7                             | + 6.8                        | + 4.3                       | + 9.0           | + 9.7                             |  |
| JUNI  | + 0.9            | + 1.1                   | + 2.4                             | + 7.5                        | + 7.9                       | + 40.6          | + 42.1                            |  |
| JULI  | + 1.0            | + 1.4                   | - 2.9                             | - 1.7                        | - 3.5                       | - 27.3          | - 27.6                            |  |
| AUGUST  | + 2.9            | + 3.3                   | + 6.7                             | + 6.6                        | - 3.1                       | - 2.1           | - 2.2                             |  |
| SEPTEMBER   | + 1.3            | + 1.4                   | + 6.3                             | - 2.9                        | - 2.3                       | + 12.3          | + 12.4                            |  |
| OKTOBER   | + 0.8            | + 0.9                   | - 0.9                             | - 1.1                        | + 0.4                       | + 2.3           | + 2.2                             |  |
| ZU- (+) BZW. ABNAHME (-) GEGENUEBER DEM JEWEILIGEN VORJAHRESZEITRAUM IN % |                  |                         |                                   |                              |                             |                 |                                   |  |
| 1983 JAN.-OKT.  | - 2.7            | - 2.8                   | - 3.0                             | - 0.3                        | + 1.8                       | + 2.6           | + 3.8                             |  |
| 1982 JANUAR   | - 1.4            | - 2.1                   | - 6.8                             | + 0.3                        | + 6.7                       | - 3.8           | - 3.4                             |  |
| FEBRUAR   | - 2.2            | - 2.9                   | - 6.6                             | - 0.3                        | + 5.9                       | - 10.0          | - 10.1                            |  |
| MAERZ   | - 2.1            | - 2.5                   | + 1.3                             | + 4.6                        | + 5.8                       | + 6.8           | + 7.4                             |  |
| APRIL   | - 1.6            | - 2.0                   | - 2.1                             | + 2.2                        | + 6.8                       | - 2.3           | - 1.4                             |  |
| MAI   | - 1.3            | - 1.7                   | - 2.5                             | + 1.6                        | + 4.8                       | - 3.3           | - 3.1                             |  |
| JUNI  | - 0.8            | - 0.8                   | + 0.1                             | + 2.6                        | + 5.5                       | - 1.6           | - 1.7                             |  |
| JULI  | - 0.6            | - 0.6                   | - 4.6                             | - 0.8                        | + 5.3                       | - 1.1           | - 0.4                             |  |
| AUGUST  | - 0.7            | - 0.6                   | + 2.3                             | + 5.2                        | + 4.0                       | + 3.8           | + 4.7                             |  |
| SEPTEMBER   | - 1.1            | - 1.1                   | - 1.5                             | + 2.5                        | + 3.9                       | + 4.4           | + 5.9                             |  |
| OKTOBER   | - 3.9            | - 4.1                   | - 7.7                             | - 2.9                        | + 1.2                       | - 6.5           | - 5.5                             |  |
| NOVEMBER  | - 4.0            | - 4.2                   | - 2.2                             | + 3.2                        | + 3.3                       | - 1.2           | - 0.2                             |  |
| DEZEMBER  | - 3.4            | - 3.9                   | - 1.5                             | + 3.0                        | + 2.5                       | + 2.4           | + 3.2                             |  |
| 1983 JANUAR   | - 3.5            | - 3.5                   | - 0.9                             | + 1.7                        | + 1.4                       | + 3.8           | + 5.0                             |  |
| FEBRUAR   | - 3.6            | - 3.8                   | - 5.2                             | + 0.6                        | + 2.7                       | + 6.9           | + 8.4                             |  |
| MAERZ   | - 4.5            | - 4.9                   | - 5.8                             | - 2.8                        | + 0.8                       | - 2.5           | - 1.4                             |  |
| APRIL   | - 4.3            | - 4.6                   | - 9.4                             | - 5.9                        | + 1.1                       | - 3.6           | - 2.8                             |  |
| MAI   | - 3.3            | - 3.5                   | - 2.0                             | + 0.5                        | + 2.9                       | + 3.9           | + 5.5                             |  |
| JUNI  | - 3.0            | - 3.3                   | - 2.3                             | - 1.0                        | + 1.0                       | + 31.7          | + 34.8                            |  |
| JULI  | - 2.3            | - 2.4                   | - 4.3                             | - 2.2                        | + 0.7                       | - 4.6           | - 3.4                             |  |
| AUGUST  | - 1.9            | - 1.9                   | - 0.5                             | + 3.6                        | + 2.4                       | - 4.3           | - 3.0                             |  |
| SEPTEMBER   | - 1.2            | - 1.2                   | - 1.0                             | + 1.2                        | + 1.8                       | - 3.7           | - 3.3                             |  |
| OKTOBER   | + 0.7            | + 0.8                   | + 1.0                             | + 2.6                        | + 3.2                       | - 0.7           | - 0.3                             |  |

\*) ERGEBNISSE DER ZUR MONATLICHEN BAUBERICHTERSTATTUNG MELDEPFLICHTIGEN BETRIEBE (SIEHE ERLAEUTERUNGEN).  
1) STAND AM MONATSENDE.- BEI GROESSEREN ZEITRAEUMEN DURCHSCHNITT AUS DEN JEWEILIGEN MONATEN.

2) EINSCHL. ANGESTELLTENVERSICHERUNGSPFLICHTIGER POLIERE UND MEISTER.  
3) EINSCHL. BRUTTOGEHALTSUMME FUER POLIERE UND MEISTER.  
4) OHNE UMSATZSTEUER.



BAUBERICHTERSTATTUNG

2 AUSBAUGEWERBE

2.2 BESCHAEFTIGTE, GELEISTETE ARBEITSSTUNDEN, LOHN- UND GEHALTSUMME ZUSAMMEN SOWIE UMSATZ INSGESAMT \*) BAUINSTALLATION (SYPRO- NR. 76)

| ZEITRAUM  | BAUINSTALLATION (SYPRO- NR. 76) |                      |                  |                                   |                   |                                     | DARUNTER: INSTALLATION VON HEIZUNGS-, LUEFTUNGS-, KLIMA- UND GESUNDHEITSTECHNISCHEN ANLAGEN (SYPRO- NR. 7640) |                      |                  |                                   |                   |                                     |
|---|---------------------------------|----------------------|------------------|-----------------------------------|-------------------|-------------------------------------|---|----------------------|------------------|-----------------------------------|-------------------|-------------------------------------|
|   | BESCHAEFTIGTE 1)                |                      | GELEI- STETE     | BRUTTO- LOHN- U. GEHALT- SUMME 3) | GESAMT- UMSATZ 4) | DARUNTER BAUGE- WERB- LICHER UMSATZ | BESCHAEFTIGTE 1)  |                      | GELEI- STETE     | BRUTTO- LOHN- U. GEHALT- SUMME 3) | GESAMT- UMSATZ 4) | DARUNTER BAUGE- WERB- LICHER UMSATZ |
|   | INS- GESAMT                     | DARUNTER ARBEITER 2) | ARBEITS- STUNDEN | GEHALT- SUMME 3)                  | UMSATZ 4)         | WERB- LICHER UMSATZ                 | INS- GESAMT   | DARUNTER ARBEITER 2) | ARBEITS- STUNDEN | GEHALT- SUMME 3)                  | UMSATZ 4)         | WERB- LICHER UMSATZ                 |
|   | ANZAHL                          |                      | :1000 STD.       | MILL. DM                          |                   |                                     | ANZAHL  |                      | :1000 STD.       | MILL. DM                          |                   |                                     |
| 1982 JAN.-OKT.  | 139029                          | 109621               | 163721           | 3456.0                            | 9780.8            | 9162.7                              | 68232   | 50750                | 75.7             | 1812.9                            | 5141.9            | 4980.4                              |
| 1983 JAN.-OKT.  | 134032                          | 108368               | 156945           | 3436.0                            | 10013.8           | 9455.9                              | 66166   | 49036                | 73.1             | 1813.8                            | 5320.4            | 5189.5                              |
| 1981 OKT.   | 146653                          | 116331               | 18636            | 356.3                             | 1200.8            | 1130.1                              | 71984   | 54012                | 8722             | 187.2                             | 650.5             | 630.3                               |
| NOV.  | 145991                          | 115686               | 17730            | 418.1                             | 1329.9            | 1252.0                              | 71652   | 53844                | 8272             | 220.7                             | 721.5             | 700.6                               |
| DEZ.  | 143446                          | 113751               | 16586            | 383.3                             | 1731.0            | 1628.8                              | 70556   | 52900                | 7732             | 201.0                             | 941.0             | 915.2                               |
| 1982 JAN.   | 140509                          | 110595               | 15602            | 329.9                             | 798.3             | 732.4                               | 69406   | 51547                | 7299             | 178.4                             | 397.1             | 381.2                               |
| FEBR.   | 138792                          | 109026               | 15405            | 309.9                             | 765.0             | 708.6                               | 68548   | 50746                | 7162             | 163.5                             | 421.0             | 405.9                               |
| MAERZ   | 138488                          | 108995               | 17411            | 338.1                             | 978.3             | 912.3                               | 67924   | 50367                | 8045             | 176.1                             | 518.0             | 499.2                               |
| APRIL   | 137909                          | 108512               | 16591            | 337.5                             | 929.3             | 867.7                               | 67693   | 50184                | 7980             | 175.4                             | 465.4             | 450.0                               |
| MAI   | 137125                          | 107730               | 15707            | 335.4                             | 929.3             | 870.8                               | 67252   | 49806                | 7165             | 174.3                             | 474.0             | 456.7                               |
| JUNI  | 136920                          | 107824               | 15990            | 372.3                             | 1037.6            | 973.0                               | 67095   | 49848                | 7361             | 193.8                             | 534.5             | 536.0                               |
| JULI  | 137431                          | 108358               | 16023            | 367.8                             | 1056.5            | 997.4                               | 67274   | 50021                | 7396             | 191.8                             | 551.6             | 536.6                               |
| AUG.  | 141072                          | 111724               | 16432            | 363.7                             | 1008.8            | 949.0                               | 68976   | 51596                | 7984             | 189.3                             | 530.3             | 516.1                               |
| SEPT.   | 142384                          | 112907               | 17594            | 357.3                             | 1190.4            | 1089.4                              | 69350   | 52075                | 8164             | 186.8                             | 630.8             | 615.0                               |
| OKT.  | 139663                          | 110541               | 16944            | 344.1                             | 1124.1            | 1062.0                              | 68606   | 51309                | 7950             | 181.4                             | 599.4             | 583.7                               |
| NOV.  | 138578                          | 109459               | 17035            | 345.1                             | 1310.5            | 1241.1                              | 68172   | 50794                | 7960             | 223.4                             | 699.2             | 683.1                               |
| DEZ.  | 136951                          | 107907               | 16055            | 386.5                             | 1761.7            | 1668.5                              | 67595   | 50249                | 7493             | 205.2                             | 968.5             | 945.7                               |
| 1983 JAN.   | 134523                          | 105892               | 15180            | 327.2                             | 801.2             | 739.3                               | 66619   | 49451                | 7116             | 176.4                             | 412.3             | 401.2                               |
| FEBR.   | 132443                          | 103758               | 14523            | 309.4                             | 821.6             | 767.9                               | 65771   | 48675                | 6815             | 164.5                             | 465.2             | 453.4                               |
| MAERZ   | 131393                          | 102916               | 16269            | 329.1                             | 955.4             | 897.5                               | 65026   | 48028                | 7602             | 173.4                             | 493.4             | 479.7                               |
| APRIL   | 131046                          | 102681               | 14883            | 321.9                             | 901.9             | 848.1                               | 64510   | 47660                | 6829             | 168.1                             | 468.2             | 455.9                               |
| MAI   | 131081                          | 102450               | 15157            | 337.6                             | 958.9             | 904.0                               | 64760   | 47652                | 7018             | 177.9                             | 484.7             | 472.1                               |
| JUNI  | 131525                          | 102967               | 15469            | 367.0                             | 1381.9            | 1318.5                              | 64937   | 47936                | 7154             | 192.7                             | 736.8             | 719.2                               |
| JULI  | 132626                          | 104255               | 15037            | 357.3                             | 1005.6            | 958.1                               | 65478   | 48586                | 7011             | 188.1                             | 539.1             | 526.9                               |
| AUG.  | 136701                          | 108022               | 16168            | 373.8                             | 964.8             | 914.1                               | 67328   | 50142                | 7528             | 196.8                             | 510.6             | 498.4                               |
| SEPT.   | 139053                          | 109998               | 17214            | 357.8                             | 1104.4            | 1051.2                              | 68625   | 51154                | 8062             | 189.0                             | 612.0             | 598.8                               |
| OKT.  | 139928                          | 110738               | 17045            | 354.9                             | 1118.2            | 1060.2                              | 68610   | 51072                | 7939             | 187.1                             | 598.1             | 583.8                               |
| ZU- (+) BZW. ABNAHME (-) GEGENUEBER DEM JEWEILIGEN VORMONAT IN %          |                                 |                      |                  |                                   |                   |                                     |   |                      |                  |                                   |                   |                                     |
| 1981 OKT.   | + 0.9                           | + 1.0                | + 3.0            | + 2.0                             | + 10.9            | + 11.0                              | + 0.1   | + 0.3                | + 2.6            | + 0.6                             | + 10.3            | + 10.6                              |
| NOV.  | - 0.5                           | - 0.6                | - 4.9            | + 17.3                            | + 10.8            | + 10.8                              | - 0.5   | - 0.3                | - 5.2            | + 17.9                            | + 10.9            | + 11.2                              |
| DEZ.  | - 1.7                           | - 1.7                | - 6.5            | - 8.3                             | + 30.2            | + 30.1                              | - 1.5   | - 1.8                | - 6.5            | - 8.9                             | + 30.4            | + 30.6                              |
| 1982 JAN.   | - 2.0                           | - 2.8                | - 5.9            | - 13.9                            | - 53.9            | - 55.0                              | - 1.6   | - 2.6                | - 5.6            | - 11.2                            | - 57.8            | - 58.3                              |
| FEBR.   | - 1.2                           | - 1.4                | - 1.3            | - 6.1                             | - 4.2             | - 3.2                               | - 1.2   | - 1.6                | - 1.9            | - 8.3                             | + 4.0             | + 6.5                               |
| MAERZ   | - 0.2                           | - 0.0                | + 13.0           | + 9.1                             | + 27.9            | + 28.7                              | - 0.9   | - 0.7                | + 12.3           | + 7.7                             | + 23.0            | + 23.0                              |
| APRIL   | - 0.4                           | - 0.4                | - 4.7            | - 0.2                             | - 5.0             | - 4.9                               | - 0.3   | - 0.4                | - 5.8            | - 0.4                             | - 10.2            | - 9.9                               |
| MAI   | - 0.6                           | - 0.7                | - 5.3            | - 0.6                             | + 0.3             | + 0.4                               | - 0.7   | - 0.8                | - 5.5            | - 0.7                             | + 1.8             | + 1.5                               |
| JUNI  | + 0.1                           | + 0.1                | + 1.8            | + 11.0                            | + 11.3            | + 11.7                              | + 0.2   | + 0.1                | + 2.7            | + 12.4                            | + 17.0            | + 17.4                              |
| JULI  | + 0.4                           | + 0.5                | + 0.2            | - 1.2                             | + 1.8             | + 2.5                               | + 0.3   | + 0.3                | + 0.5            | - 2.1                             | - 0.5             | + 0.1                               |
| AUG.  | + 2.6                           | + 3.1                | + 2.6            | - 1.1                             | - 4.5             | - 4.9                               | + 2.5   | + 3.1                | + 2.5            | - 1.3                             | - 3.9             | - 3.8                               |
| SEPT.   | + 0.9                           | + 1.1                | + 7.1            | - 1.7                             | + 14.0            | + 14.8                              | + 0.8   | + 0.9                | + 7.6            | - 1.3                             | + 19.0            | + 19.2                              |
| OKT.  | - 1.9                           | - 2.1                | - 3.6            | - 3.7                             | - 2.3             | - 2.5                               | - 1.4   | - 1.5                | - 2.6            | - 2.9                             | - 5.0             | - 5.1                               |
| NOV.  | - 0.8                           | - 1.0                | + 0.4            | + 23.5                            | + 16.6            | + 16.9                              | - 0.6   | - 1.0                | + 0.1            | + 24.3                            | + 16.6            | + 17.0                              |
| DEZ.  | - 1.2                           | - 1.4                | - 5.8            | - 9.1                             | + 34.4            | + 34.4                              | - 0.8   | - 1.1                | - 5.9            | - 6.9                             | + 38.5            | + 38.4                              |
| 1983 JAN.   | - 1.8                           | - 1.9                | - 5.5            | - 15.3                            | - 54.5            | - 55.7                              | - 1.4   | - 1.6                | - 5.0            | - 14.1                            | - 57.4            | - 57.6                              |
| FEBR.   | - 1.5                           | - 2.0                | - 4.3            | - 5.5                             | + 2.5             | + 3.9                               | - 1.3   | - 1.4                | - 4.2            | - 6.7                             | + 12.8            | + 13.0                              |
| MAERZ   | - 0.8                           | - 0.8                | + 12.0           | + 6.4                             | + 16.3            | + 16.9                              | - 1.1   | - 1.3                | + 11.5           | + 5.4                             | + 4.1             | + 5.8                               |
| APRIL   | - 0.3                           | - 0.2                | - 8.5            | - 2.2                             | - 5.6             | - 5.5                               | - 0.8   | - 0.8                | - 10.2           | - 3.0                             | - 5.1             | - 4.9                               |
| MAI   | + 0.0                           | - 0.2                | + 1.8            | + 4.9                             | + 6.3             | + 6.6                               | + 0.4   | - 0.0                | + 2.8            | + 5.8                             | + 3.5             | + 3.5                               |
| JUNI  | + 0.3                           | + 0.5                | + 2.1            | + 8.7                             | + 44.1            | + 45.9                              | + 0.3   | + 0.6                | + 1.9            | + 8.4                             | + 52.0            | + 52.3                              |
| JULI  | + 0.8                           | + 1.3                | - 2.8            | - 2.6                             | - 27.2            | - 27.6                              | + 0.8   | + 1.4                | - 2.0            | - 2.4                             | - 26.8            | - 26.7                              |
| AUG.  | + 3.1                           | + 3.6                | + 7.5            | + 4.6                             | - 4.1             | - 4.3                               | + 2.8   | + 3.2                | + 7.4            | + 4.6                             | - 5.3             | - 5.4                               |
| SEPT.   | + 1.7                           | + 1.8                | + 6.5            | - 4.3                             | + 14.5            | + 15.0                              | + 1.9   | + 2.0                | + 7.1            | - 4.0                             | + 19.9            | + 20.2                              |
| OKT.  | + 0.6                           | + 0.7                | - 1.0            | - 0.8                             | + 1.3             | + 0.9                               | - 0.0   | - 0.2                | - 1.5            | - 1.0                             | - 2.3             | - 2.5                               |
| ZU- (+) BZW. ABNAHME (-) GEGENUEBER DEM JEWEILIGEN VORJAHRESZEITRAUM IN % |                                 |                      |                  |                                   |                   |                                     |   |                      |                  |                                   |                   |                                     |
| 1983 JAN.-OKT.  | - 3.6                           | - 3.9                | - 4.1            | - 0.6                             | + 2.4             | + 3.2                               | - 3.0   | - 3.4                | - 3.5            | + 0.1                             | + 3.5             | + 4.2                               |
| 1982 JAN.   | - 1.4                           | - 2.2                | - 6.7            | + 3.1                             | - 5.9             | - 6.6                               | - 3.0   | - 4.2                | - 9.2            | + 2.4                             | - 14.0            | - 14.7                              |
| FEBR.   | - 2.1                           | - 2.8                | - 7.0            | + 1.1                             | - 11.5            | - 12.3                              | - 3.5   | - 4.8                | - 10.1           | - 1.5                             | - 13.7            | - 14.1                              |
| MAERZ   | - 2.5                           | - 2.8                | + 0.7            | + 4.3                             | + 6.9             | + 6.8                               | - 4.3   | - 4.9                | - 2.0            | + 1.8                             | + 6.7             | + 6.4                               |
| APRIL   | - 2.2                           | - 2.7                | - 2.9            | + 2.6                             | - 3.1             | - 2.8                               | - 4.0   | - 4.9                | - 5.9            | + 0.6                             | - 4.9             | - 4.2                               |
| MAI   | - 2.1                           | - 2.5                | - 3.4            | + 1.2                             | - 3.4             | - 3.5                               | - 3.7   | - 4.5                | - 6.2            | - 1.0                             | - 5.6             | - 5.4                               |
| JUNI  | - 1.9                           | - 1.9                | - 1.6            | + 2.2                             | - 3.3             | - 3.7                               | - 3.2   | - 3.5                | - 3.3            | + 0.9                             | - 5.1             | - 5.1                               |
| JULI  | - 1.7                           | - 1.9                | - 4.3            | - 0.6                             | - 1.7             | - 1.2                               | - 3.2   | - 3.8                | - 7.5            | - 1.9                             | - 2.8             | - 2.1                               |
| AUG.  | - 1.7                           | - 1.6                | + 0.4            | + 3.9                             | + 2.5             | + 2.9                               | - 3.0   | - 3.1                | - 0.7            | + 2.3                             | + 3.2             | + 4.2                               |
| SEPT.   | - 2.0                           | - 2.0                | + 2.8            | + 2.3                             | + 6.2             | + 7.0                               | - 3.3   | - 3.3                | - 3.9            | + 0.4                             | + 7.0             | + 7.9                               |
| OKT.  | - 4.8                           | - 5.0                | - 9.0            | - 3.4                             | - 6.4             | - 6.0                               | - 4.7   | - 5.0                | - 8.9            | - 3.1                             | - 7.9             | - 7.4                               |
| NOV.  | - 5.1                           | - 5.4                | - 3.9            | + 1.7                             | - 1.5             | - 0.9                               | - 4.9   | - 5.7                | - 3.8            | + 2.1                             | - 3.1             | - 2.9                               |
| DEZ.  | - 4.5                           | - 5.1                | - 3.2            | + 0.8                             | + 1.8             | + 2.4                               | - 4.2   | - 5.0                | - 3.1            | + 2.1                             | + 2.9             | + 3.3                               |
| 1983 JAN.   | - 4.3                           | - 4.3                | - 2.7            | - 0.8                             | + 0.4             | + 0.9                               | - 4.0   | - 4.1                | - 2.5            | - 1.1                             | + 3.8             | + 5.2                               |
| FEBR.   | - 4.6                           | - 4.8                | - 5.7            | - 0.2                             | + 7.4             | + 8.4                               | - 4.1   | - 4.1                | - 4.8            | + 0.6                             | + 10.5            | + 11.7                              |
| MAERZ   | - 5.1                           | - 5.6                | - 6.6            | - 2.7                             | - 2.3             | - 1.6                               | - 4.3   | - 4.6                | - 5.5            | - 1.6                             | - 4.7             | - 3.9                               |
| APRIL   | - 5.0                           | - 5.4                | - 10.3           | - 4.6                             | - 2.9             | - 2.3                               | - 4.7   | - 5.0                | - 9.9            | - 4.2                             | + 0.6             | + 1.3                               |
| MAI   | - 4.4                           | - 4.9                | - 3.5            | + 0.7                             | + 2.8             | + 3.8                               | - 3.7   | - 4.3                | - 2.1            | + 2.0                             | + 2.3             | + 3.4                               |
| JUNI  | - 3.9                           | - 4.5                | - 3.3            | + 1.4                             | + 35.2            | + 35.5                              | - 3.2   | - 3.8                | - 2.8            | - 1.6                             | + 32.9            | + 34.2                              |
| JULI  | - 3.9                           | - 4.5                | - 6.2            | - 2.9                             | - 4.8             | - 4.2                               | - 2.7   | - 2.9                | - 5.2            | - 1.9                             | - 2.3             | - 1.8                               |
| AUG.  | - 3.1                           | - 3.3                | - 1.6            | + 2.8                             | - 4.4             | - 3.7                               | - 2.4   | - 2.8                | - 0.7            | + 3.9                             | - 3.7             | - 3.4                               |
| SEPT.   | - 2.3                           | - 2.6                | - 2.2            | + 0.1                             | - 4.0             | - 3.5                               | - 1.3   | - 1.8                | - 1.2            | + 1.2                             | - 3.0             | - 2.6                               |
| OKT.  | + 0.2                           | + 0.2                | + 0.5            | + 3.2                             | - 0.5             | - 0.2                               | + 0.0   | - 0.5                | - 0.1            | + 3.1                             | - 0.2             | + 0.0                               |

\*) ERGEBNISSE DER ZUR MONATLICHEN BAUBERICHTERSTATTUNG MELDEPFLICHTIGEN BETRIEBE (SIEHE ERLAUTERUNGEN).  
1) STAND AM MONATSENDE. - BEI GROSSEREN ZEITRAEUMEN DURCHSCHNITT AUS DEN JEWEILIGEN MONATEN.

2) EINSCHL. ANGESTELLTENVERSICHERUNGSPFLICHTIGER POLIERE UND MEISTER.  
3) EINSCHL. BRUTTOGEHALTSUMME FUER POLIERE UND MEISTER.  
4) OHNE UMSATZSTEUER.

BAUBERICHTERSTATTUNG

2 AUSBAUGEWERBE

2.3 BESCHAFTIGTE, GELEISTETE ARBEITSSTUNDEN, LOHN- UND GEHALTSUMME ZUSAMMEN SOWIE UMSATZ INSGESAMT \*) AUSBAUGEWERBE OHNE BAUINSTALLATION (SYPRO- NR. 77)

| ZEITRAUM  | AUSBAUGEWERBE OHNE BAUINSTALLATION (SYPRO- NR. 77) |                            |                     |                        |                   |  | DARUNTER MALER- UND LACKIERERGEWERBE, TAFETENKLEBEREI (SYPRO- NR. 7734 U. 7737) |                            |                     |                        |                   |  |
|---|--|----------------------------|---------------------|------------------------|-------------------|--|---|----------------------------|---------------------|------------------------|-------------------|--|
|   | BESCHAFTIGTE 1)                                    |                            | GELEI-<br>STETE     | BRUTTO-<br>LOHN- U.    | GESAMT-<br>UMSATZ | DARUNTER:<br>BAUGE-<br>WERB-<br>LICHER | BESCHAFTIGTE 1)   |                            | GELEI-<br>STETE     | BRUTTO-<br>LOHN- U.    | GESAMT-<br>UMSATZ | DARUNTER:<br>BAUGE-<br>WERB-<br>LICHER |
|   | INS-<br>GESAMT                                     | DARUNTER<br>ARBEITER<br>2) | ARBEITS-<br>STUNDEN | GEHALT-<br>SUMME<br>3) | 4)                | UMSATZ                                 | INS-<br>GESAMT  | DARUNTER<br>ARBEITER<br>2) | ARBEITS-<br>STUNDEN | GEHALT-<br>SUMME<br>3) | 4)                | UMSATZ                                 |
|   | ANZAHL   |                            | 1000 STD.           | MILL. DM               |                   |  | ANZAHL  |                            | 1000 STD.           | MILL. DM               |                   |  |
| 1982 JAN.-OKT.  | 65115  | 55291                      | 84376               | 1742.4                 | 4726.2            | 4341.1                                 | 40844   | 35627                      | 94.9                | 1029.7                 | 2318.1            | 2242.8                                 |
| 1983 JAN.-OKT.  | 64620  | 54925                      | 83653               | 1773.3                 | 4863.9            | 4555.1                                 | 40655   | 35553                      | 94.4                | 1047.5                 | 2396.0            | 2323.5                                 |
| 1981 OKT.   | 69730  | 59765                      | 9718                | 189.2                  | 609.1             | 558.8                                  | 43426   | 38007                      | 6165                | 109.0                  | 280.6             | 271.7                                  |
| NOV.  | 68159  | 58147                      | 9045                | 203.8                  | 626.1             | 577.4                                  | 42175   | 36908                      | 5736                | 114.2                  | 297.0             | 288.0                                  |
| DEZ.  | 65373  | 55424                      | 7826                | 183.5                  | 689.1             | 646.3                                  | 40021   | 34746                      | 4931                | 105.3                  | 339.7             | 330.3                                  |
| 1982 JAN.   | 61730  | 51989                      | 6956                | 144.3                  | 329.3             | 301.3                                  | 37338   | 32001                      | 4440                | 84.1                   | 157.9             | 152.3                                  |
| FEBR.   | 60488  | 50809                      | 7110                | 142.1                  | 332.0             | 301.3                                  | 36765   | 31629                      | 4505                | 81.9                   | 151.4             | 144.7                                  |
| MAERZ   | 62337  | 52604                      | 8506                | 166.5                  | 443.9             | 403.7                                  | 38922   | 33336                      | 5454                | 96.9                   | 206.8             | 198.6                                  |
| APRIL   | 64478  | 54661                      | 8605                | 172.0                  | 462.8             | 422.6                                  | 40452   | 35236                      | 5983                | 101.3                  | 218.5             | 210.5                                  |
| MAI   | 65107  | 55212                      | 8456                | 177.0                  | 476.1             | 432.5                                  | 41056   | 35806                      | 5516                | 104.5                  | 228.2             | 220.5                                  |
| JUNI  | 66476  | 56514                      | 8819                | 187.6                  | 524.1             | 476.8                                  | 42038   | 36719                      | 5770                | 111.2                  | 234.9             | 246.7                                  |
| JULI  | 66586  | 56782                      | 8550                | 186.1                  | 511.4             | 468.8                                  | 42383   | 37177                      | 5656                | 112.0                  | 238.3             | 250.4                                  |
| AUG.  | 67876  | 58075                      | 8802                | 187.1                  | 520.7             | 479.1                                  | 43374   | 38131                      | 5824                | 113.5                  | 249.4             | 262.0                                  |
| SEPT.   | 67860  | 57958                      | 9359                | 189.2                  | 557.0             | 521.4                                  | 43519   | 38236                      | 6181                | 114.4                  | 284.9             | 276.8                                  |
| OKT.  | 68210  | 58302                      | 9213                | 190.5                  | 568.9             | 533.6                                  | 42991   | 37797                      | 5956                | 110.1                  | 287.8             | 280.4                                  |
| NOV.  | 67089  | 57089                      | 9166                | 216.6                  | 621.2             | 585.4                                  | 42030   | 36742                      | 5896                | 121.5                  | 314.2             | 306.5                                  |
| DEZ.  | 64364  | 54609                      | 7981                | 196.6                  | 717.0             | 678.9                                  | 39775   | 34706                      | 5091                | 113.3                  | 358.8             | 350.1                                  |
| 1983 JAN.   | 60626  | 51053                      | 7179                | 155.0                  | 369.8             | 346.1                                  | 37118   | 32052                      | 4542                | 88.8                   | 178.3             | 172.9                                  |
| FEBR.   | 59595  | 49958                      | 6817                | 143.5                  | 381.3             | 327.2                                  | 36524   | 31470                      | 4366                | 83.7                   | 166.2             | 160.7                                  |
| MAERZ   | 60470  | 50809                      | 8151                | 165.2                  | 431.4             | 399.7                                  | 37279   | 32239                      | 5210                | 95.5                   | 199.7             | 191.8                                  |
| APRIL   | 62565  | 52961                      | 7935                | 165.6                  | 439.9             | 405.5                                  | 38878   | 33864                      | 5113                | 96.4                   | 206.4             | 198.7                                  |
| MAI   | 64390  | 54745                      | 8517                | 180.3                  | 503.9             | 471.5                                  | 40423   | 35404                      | 5517                | 105.9                  | 232.2             | 244.8                                  |
| JUNI  | 65682  | 55950                      | 8759                | 190.1                  | 675.5             | 636.5                                  | 41490   | 36355                      | 5694                | 112.0                  | 318.9             | 309.3                                  |
| JULI  | 66621  | 56933                      | 8485                | 187.9                  | 489.6             | 460.6                                  | 42306   | 37239                      | 5550                | 111.3                  | 247.9             | 241.0                                  |
| AUG.  | 68241  | 58524                      | 8938                | 195.5                  | 499.6             | 471.0                                  | 43703   | 38601                      | 5967                | 118.5                  | 260.2             | 253.2                                  |
| SEPT.   | 68632  | 58808                      | 9474                | 195.8                  | 539.8             | 506.2                                  | 43987   | 38767                      | 6210                | 117.6                  | 276.5             | 268.8                                  |
| OKT.  | 69378  | 59506                      | 9398                | 194.4                  | 563.1             | 530.8                                  | 44841   | 39537                      | 6215                | 117.7                  | 290.7             | 282.3                                  |
| ZU- (+) BZW. ABNAHME (-) GEGENUEBER DEM JEWEILIGEN VORMONAT IN %          |  |                            |                     |                        |                   |  |   |                            |                     |                        |                   |  |
| 1981 OKT.   | + 3.6  | + 3.7                      | + 4.8               | + 3.9                  | + 10.4            | + 11.2                                 | + 3.6   | + 3.6                      | + 4.6               | + 3.3                  | + 8.7             | + 8.5                                  |
| NOV.  | - 2.3  | - 2.7                      | - 6.9               | + 7.7                  | + 2.8             | + 3.3                                  | - 2.9   | - 3.4                      | + 7.0               | + 4.7                  | + 5.8             | + 6.0                                  |
| DEZ.  | - 4.1  | - 4.7                      | - 13.5              | - 9.9                  | + 10.1            | + 11.9                                 | - 5.1   | - 5.9                      | - 14.0              | - 7.7                  | + 14.4            | + 14.7                                 |
| 1982 JAN.   | - 5.6  | - 6.2                      | - 11.1              | - 21.3                 | - 52.2            | - 53.4                                 | - 6.7   | - 7.3                      | - 10.0              | - 20.2                 | - 53.5            | - 53.9                                 |
| FEBR.   | - 2.0  | - 2.3                      | + 2.2               | - 1.6                  | + 0.8             | + 0.0                                  | - 1.5   | - 1.8                      | + 1.5               | - 2.6                  | - 4.1             | - 5.0                                  |
| MAERZ   | + 3.1  | + 3.5                      | + 19.6              | + 17.2                 | + 33.7            | + 34.0                                 | + 4.8   | + 5.4                      | + 21.1              | + 18.3                 | + 36.6            | + 37.2                                 |
| APRIL   | + 3.4  | + 3.9                      | + 1.2               | + 3.3                  | + 4.3             | + 4.7                                  | + 5.0   | + 5.7                      | + 2.4               | + 4.6                  | + 5.7             | + 6.0                                  |
| MAI   | + 1.0  | + 1.0                      | - 1.7               | + 2.9                  | + 2.9             | + 2.4                                  | + 1.5   | + 1.6                      | - 1.2               | + 3.1                  | + 4.4             | + 4.8                                  |
| JUNI  | + 2.1  | + 2.4                      | + 4.3               | + 6.0                  | + 10.1            | + 10.2                                 | + 2.4   | + 2.5                      | + 4.6               | + 6.4                  | + 11.7            | + 11.9                                 |
| JULI  | + 0.2  | + 0.5                      | - 3.1               | - 0.8                  | - 2.4             | - 1.7                                  | + 0.8   | + 1.2                      | - 2.0               | + 0.7                  | + 1.3             | + 1.5                                  |
| AUG.  | + 1.9  | + 2.3                      | + 2.9               | + 0.5                  | + 1.8             | + 2.2                                  | + 2.3   | + 2.6                      | + 3.0               | + 1.3                  | + 4.3             | + 4.6                                  |
| SEPT.   | - 0.0  | - 0.2                      | + 6.3               | + 1.1                  | + 7.0             | + 8.8                                  | + 0.3   | + 0.3                      | + 6.1               | + 0.8                  | + 5.8             | + 5.6                                  |
| OKT.  | + 0.5  | + 0.6                      | - 1.6               | + 0.7                  | + 2.1             | + 2.3                                  | - 1.2   | - 1.1                      | - 3.6               | - 3.7                  | + 1.0             | + 1.3                                  |
| NOV.  | - 1.6  | - 2.1                      | - 0.5               | + 13.7                 | + 9.2             | + 9.7                                  | - 2.2   | - 2.8                      | - 1.0               | + 10.3                 | + 9.2             | + 9.3                                  |
| DEZ.  | - 4.1  | - 4.3                      | - 12.9              | - 9.2                  | + 15.4            | + 16.0                                 | - 5.4   | - 5.8                      | - 13.7              | - 6.7                  | + 14.2            | + 14.2                                 |
| 1983 JAN.   | - 5.8  | - 6.5                      | - 10.0              | - 21.2                 | - 48.4            | - 49.0                                 | - 6.7   | - 7.6                      | - 10.8              | - 21.6                 | - 50.3            | - 50.6                                 |
| FEBR.   | - 1.7  | - 2.1                      | - 5.0               | - 7.4                  | - 5.0             | - 5.5                                  | - 1.6   | - 1.8                      | - 3.9               | - 5.7                  | - 6.8             | - 7.1                                  |
| MAERZ   | + 1.5  | + 1.7                      | + 19.6              | + 15.2                 | + 22.8            | + 22.2                                 | + 2.1   | + 2.4                      | + 19.3              | + 14.1                 | + 19.6            | + 19.4                                 |
| APRIL   | + 3.5  | + 4.2                      | - 2.6               | + 0.2                  | + 2.0             | + 1.5                                  | + 4.3   | + 5.0                      | - 1.9               | + 0.9                  | + 3.9             | + 3.6                                  |
| MAI   | + 2.9  | + 3.4                      | + 7.3               | + 8.9                  | + 14.5            | + 16.3                                 | + 4.0   | + 4.5                      | + 7.9               | + 9.8                  | + 22.2            | + 23.2                                 |
| JUNI  | + 2.0  | + 2.2                      | + 2.8               | + 5.4                  | + 34.1            | + 33.0                                 | + 2.6   | + 2.7                      | + 3.2               | + 5.7                  | + 26.5            | + 26.4                                 |
| JULI  | + 1.4  | + 1.8                      | - 3.1               | - 1.2                  | - 27.5            | - 27.6                                 | + 2.0   | + 2.4                      | - 2.5               | - 0.6                  | - 22.2            | - 22.1                                 |
| AUG.  | + 2.4  | + 2.8                      | + 5.3               | + 4.1                  | + 2.0             | + 2.3                                  | + 3.3   | + 3.7                      | + 7.5               | + 6.5                  | + 4.9             | + 5.1                                  |
| SEPT.   | + 0.6  | + 0.5                      | + 6.0               | + 0.2                  | + 8.0             | + 7.5                                  | + 0.6   | + 0.4                      | + 4.1               | - 0.8                  | + 4.3             | + 6.2                                  |
| OKT.  | + 1.1  | + 1.2                      | - 0.8               | - 0.7                  | + 4.3             | + 4.9                                  | + 1.9   | + 2.0                      | + 0.1               | + 0.0                  | + 5.1             | + 5.0                                  |
| ZU- (+) BZW. ABNAHME (-) GEGENUEBER DEM JEWEILIGEN VORJAHRESZEITRAUM IN % |  |                            |                     |                        |                   |  |   |                            |                     |                        |                   |  |
| 1983 JAN.-OKT.  | - 0.8  | - 0.7                      | - 0.9               | + 1.8                  | + 2.9             | + 4.9                                  | - 0.5   | - 0.2                      | - 0.9               | + 1.7                  | + 3.4             | + 3.6                                  |
| 1982 JAN.   | - 1.2  | - 2.0                      | - 7.1               | - 1.1                  | + 1.9             | + 5.6                                  | - 0.7   | - 1.5                      | - 5.6               | + 1.5                  | + 12.1            | + 12.5                                 |
| FEBR.   | - 2.4  | - 3.2                      | - 5.5               | + 1.2                  | - 6.2             | - 4.2                                  | - 1.9   | - 2.8                      | - 5.2               | + 2.8                  | - 7.7             | - 8.6                                  |
| MAERZ   | - 1.4  | - 1.9                      | + 2.5               | + 6.2                  | + 6.4             | + 8.8                                  | + 0.3   | + 0.3                      | + 5.4               | + 11.2                 | + 11.7            | + 11.6                                 |
| APRIL   | - 0.2  | - 0.5                      | - 0.5               | + 4.2                  | - 0.7             | + 1.7                                  | + 2.1   | + 1.9                      | + 3.1               | + 9.4                  | + 4.1             | + 4.0                                  |
| MAI   | + 0.3  | + 0.0                      | - 0.9               | + 4.5                  | - 2.9             | - 2.2                                  | + 2.7   | + 2.7                      | + 1.9               | + 8.9                  | + 3.6             | + 4.1                                  |
| JUNI  | + 1.6  | + 1.4                      | + 3.3               | + 5.4                  | + 2.1             | + 2.4                                  | + 4.6   | + 4.3                      | + 7.1               | + 10.5                 | + 9.8             | + 10.0                                 |
| JULI  | + 1.8  | + 2.1                      | - 1.3               | + 2.8                  | + 0.2             | + 1.3                                  | + 4.8   | + 5.3                      | + 2.7               | + 8.0                  | + 4.7             | + 4.8                                  |
| AUG.  | + 1.4  | + 1.4                      | + 5.9               | + 7.1                  | + 6.5             | + 8.5                                  | + 4.1   | + 4.2                      | + 9.5               | + 11.0                 | + 9.5             | + 10.0                                 |
| SEPT.   | + 0.8  | + 0.6                      | + 0.9               | + 3.8                  | + 1.0             | + 3.7                                  | + 3.8   | + 3.7                      | + 4.9               | + 8.3                  | + 10.3            | + 10.6                                 |
| OKT.  | - 2.2  | - 2.4                      | - 5.2               | + 0.7                  | - 6.6             | - 4.5                                  | - 1.0   | - 1.1                      | - 3.4               | + 1.0                  | + 2.6             | + 3.2                                  |
| NOV.  | - 1.6  | - 1.8                      | + 1.3               | + 6.3                  | - 0.8             | + 1.4                                  | - 0.3   | - 0.4                      | + 2.8               | + 6.4                  | + 5.8             | + 6.4                                  |
| DEZ.  | - 1.5  | - 1.5                      | + 2.0               | + 7.2                  | + 4.1             | + 5.0                                  | - 0.6   | - 0.1                      | + 3.2               | + 7.6                  | + 5.6             | + 6.0                                  |
| 1983 JAN.   | - 1.8  | - 1.8                      | + 3.2               | + 7.4                  | + 12.3            | + 14.9                                 | - 0.6   | - 0.5                      | + 2.3               | + 8.7                  | + 13.0            | + 13.6                                 |
| FEBR.   | - 1.5  | - 1.7                      | - 4.1               | + 1.0                  | + 5.8             | + 8.6                                  | - 0.7   | - 0.5                      | + 3.1               | + 2.2                  | + 9.7             | + 11.0                                 |
| MAERZ   | - 3.0  | - 3.4                      | - 4.2               | - 0.7                  | - 2.8             | - 1.0                                  | - 3.2   | - 3.3                      | - 4.5               | - 1.4                  | - 3.9             | - 3.4                                  |
| APRIL   | - 3.0  | - 3.1                      | - 7.8               | - 3.7                  | - 4.9             | - 4.0                                  | - 3.9   | - 3.9                      | - 8.4               | - 4.8                  | - 5.6             | - 5.6                                  |
| MAI   | - 1.1  | - 0.8                      | + 0.7               | + 1.9                  | + 5.8             | + 9.0                                  | - 1.5   | - 1.1                      | + 0.0               | + 1.4                  | + 10.5            | + 11.0                                 |
| JUNI  | - 1.2  | - 1.0                      | - 0.7               | + 1.3                  | + 28.9            | + 33.5                                 | - 1.3   | - 1.0                      | + 1.3               | + 0.7                  | + 25.1            | + 29.4                                 |
| JULI  | + 0.1  | + 0.3                      | - 0.8               | + 0.9                  | - 4.3             | - 1.7                                  | - 0.2   | + 0.2                      | - 1.9               | - 0.6                  | - 4.0             | - 3.8                                  |
| AUG.  | + 0.5  | + 0.8                      | + 1.5               | + 4.5                  | - 4.1             | - 1.7                                  | + 0.8   | + 1.2                      | + 2.5               | + 4.5                  | - 3.4             | - 3.3                                  |
| SEPT.   | + 1.1  | + 1.5                      | + 1.2               | + 3.5                  | - 3.1             | - 2.9                                  | + 1.1   | + 1.4                      | + 0.5               | + 2.9                  | - 2.9             | - 2.9                                  |
| OKT.  | + 1.7  | + 2.1                      | + 2.0               | + 2.0                  | - 1.0             | - 0.5                                  | + 4.3   | + 4.6                      | + 4.3               | + 6.9                  | + 1.0             | + 0.7                                  |

\*) ERGEBNISSE DER ZUR MONATLICHEN BAUBERICHTERSTATTUNG MELDEPFLICHTIGEN BETRIEBE (SIEHE ERLAEUTERUNGEN).  
1) STAND AM MONATSENDE.- BEI GROESSEREN ZEITRAEUMEN DURCHSCHNITT AUS DEN JEWEILIGEN MONATEN.

2) EINSCHL. ANGESTELLTENVERSICHERUNGSPFLICHTIGER POLIERE UND MEISTER.

3) EINSCHL. BRUTTOGEHALTSUMME FUER POLIERE UND MEISTER.

4) OHNE UMSATZSTEUER.

**BAUBERICHTERSTATTUNG**

**2 AUSBAUGEWERBE**

**2.4 BESCHAEFTIGTE, GELEISTETE ARBEITSSTUNDEN,  
LOHN- UND GEHALTSUMME SOWIE UMSATZ NACH LAENDERN \*)**

| ZEITRAUM                   | BESCHAEFTIGTE 1) |                         | GELEISTETE<br>ARBEITS-<br>STUNDEN | BRUTTO- 3)<br>LOHN-<br>SUMME | BRUTTO-<br>GEHALT-<br>SUMME | GESAMTUMSATZ 4) | DARUNTER                          |
|----------------------------|------------------|-------------------------|-----------------------------------|------------------------------|-----------------------------|-----------------|-----------------------------------|
|                            | INSGESAMT        | DARUNTER 2)<br>ARBEITER |                                   |                              |                             |                 | BAUGEWERB- 4)<br>LICHER<br>UMSATZ |
|                            | ANZAHL           |                         |                                   |                              |                             |                 | MILL. DM                          |
| <b>SCHLESWIG-HOLSTEIN</b>  |                  |                         |                                   |                              |                             |                 |                                   |
| 1982 OKTOBER               | 8369             | 6761                    | 1004                              | 15.0                         | 4.1                         | 65.9            | 59.0                              |
| 1983 SEPTEMBER             | 8298             | 6725                    | 1038                              | 15.7                         | 4.1                         | 61.7            | 55.0                              |
| 1983 OKTOBER               | 8492             | 6865                    | 1042                              | 15.9                         | 4.1                         | 65.0            | 58.6                              |
| <b>HAMBURG</b>             |                  |                         |                                   |                              |                             |                 |                                   |
| 1982 OKTOBER               | 11053            | 8846                    | 1371                              | 26.3                         | 7.5                         | 95.5            | 91.2                              |
| 1983 SEPTEMBER             | 10882            | 8659                    | 1406                              | 26.2                         | 7.9                         | 102.9           | 99.5                              |
| 1983 OKTOBER               | 10850            | 8630                    | 1365                              | 25.8                         | 7.8                         | 101.1           | 97.8                              |
| <b>NIEDERSACHSEN</b>       |                  |                         |                                   |                              |                             |                 |                                   |
| 1982 OKTOBER               | 20535            | 17136                   | 2676                              | 42.7                         | 9.2                         | 156.8           | 150.2                             |
| 1983 SEPTEMBER             | 20332            | 16905                   | 2692                              | 39.6                         | 9.3                         | 163.2           | 156.1                             |
| 1983 OKTOBER               | 20368            | 16955                   | 2642                              | 39.3                         | 9.2                         | 154.8           | 147.7                             |
| <b>BREMEN</b>              |                  |                         |                                   |                              |                             |                 |                                   |
| 1982 OKTOBER               | 3947             | 3206                    | 496                               | 7.8                          | 2.3                         | 47.6            | 44.4                              |
| 1983 SEPTEMBER             | 3786             | 3056                    | 480                               | 7.8                          | 2.1                         | 30.8            | 29.5                              |
| 1983 OKTOBER               | 3681             | 3006                    | 460                               | 7.5                          | 2.1                         | 29.8            | 28.6                              |
| <b>NORDRHEIN-WESTFALEN</b> |                  |                         |                                   |                              |                             |                 |                                   |
| 1982 OKTOBER               | 45474            | 36510                   | 5818                              | 89.3                         | 26.2                        | 370.6           | 350.0                             |
| 1983 SEPTEMBER             | 45101            | 36326                   | 5894                              | 89.5                         | 26.7                        | 363.5           | 346.4                             |
| 1983 OKTOBER               | 44823            | 36081                   | 5722                              | 91.9                         | 26.8                        | 364.3           | 345.9                             |
| <b>HESSEN</b>              |                  |                         |                                   |                              |                             |                 |                                   |
| 1982 OKTOBER               | 18786            | 15385                   | 2372                              | 37.9                         | 10.1                        | 145.6           | 136.0                             |
| 1983 SEPTEMBER             | 18786            | 15385                   | 2421                              | 39.7                         | 10.4                        | 146.6           | 136.4                             |
| 1983 OKTOBER               | 18958            | 15601                   | 2428                              | 39.7                         | 10.7                        | 165.0           | 154.4                             |
| <b>RHEINLAND-PFALZ</b>     |                  |                         |                                   |                              |                             |                 |                                   |
| 1982 OKTOBER               | 9977             | 7913                    | 1319                              | 19.2                         | 5.4                         | 74.4            | 70.4                              |
| 1983 SEPTEMBER             | 9768             | 7817                    | 1368                              | 19.5                         | 5.5                         | 64.7            | 60.7                              |
| 1983 OKTOBER               | 10109            | 8088                    | 1383                              | 19.9                         | 5.5                         | 68.8            | 64.5                              |
| <b>BADEN-WUERTTEMBERG</b>  |                  |                         |                                   |                              |                             |                 |                                   |
| 1982 OKTOBER               | 31977            | 25518                   | 3903                              | 67.7                         | 20.8                        | 282.7           | 264.6                             |
| 1983 SEPTEMBER             | 32198            | 25722                   | 3943                              | 71.1                         | 21.6                        | 273.0           | 256.5                             |
| 1983 OKTOBER               | 32798            | 26209                   | 3968                              | 71.2                         | 21.9                        | 284.7           | 267.6                             |
| <b>BAYERN</b>              |                  |                         |                                   |                              |                             |                 |                                   |
| 1982 OKTOBER               | 40844            | 33732                   | 5167                              | 75.7                         | 19.7                        | 318.7           | 299.3                             |
| 1983 SEPTEMBER             | 41699            | 34363                   | 5335                              | 82.1                         | 20.6                        | 307.6           | 290.3                             |
| 1983 OKTOBER               | 42379            | 34964                   | 5386                              | 80.7                         | 20.7                        | 322.5           | 304.2                             |
| <b>SAARLAND</b>            |                  |                         |                                   |                              |                             |                 |                                   |
| 1982 OKTOBER               | 3579             | 2816                    | 442                               | 6.4                          | 2.4                         | 28.7            | 26.3                              |
| 1983 SEPTEMBER             | 3512             | 2765                    | 451                               | 6.6                          | 2.4                         | 24.4            | 22.7                              |
| 1983 OKTOBER               | 3562             | 2811                    | 439                               | 6.6                          | 2.4                         | 25.4            | 23.7                              |
| <b>BERLIN (WEST)</b>       |                  |                         |                                   |                              |                             |                 |                                   |
| 1982 OKTOBER               | 13332            | 11020                   | 1610                              | 31.2                         | 7.7                         | 106.5           | 104.4                             |
| 1983 SEPTEMBER             | 13353            | 11083                   | 1661                              | 32.1                         | 8.0                         | 105.8           | 104.4                             |
| 1983 OKTOBER               | 13286            | 11034                   | 1609                              | 31.7                         | 8.0                         | 99.8            | 98.0                              |

\*) ERGEBNISSE DER ZUR MONATLICHEN BAUBERICHTERSTATTUNG  
MELDEPFLICHTIGEN BETRIEBE (SIEHE ERKLAERUNGEN)  
1) STAND AM MONATSENDE.  
2) EINSCHL. ANGESTELLTENVERSICHERUNGSPFLICHTIGER

POLIERE UND MEISTER.  
3) EINSCHL. BRUTTOGEHALTSUMME FUER POLIERE UND MEISTER.  
4) OHNE UMSATZSTEUER.

**BAUTAETIGKEIT  
1 LANGFRISTIGE UEBERSICHTEN**

**1.1 GENEHMIGUNGEN IM WOHN- UND NICHTWOHNBAU**

**1.1.1 HOCHBAU INSGESAMT**

| JAHR            | ERRICHTUNG NEUER GEBAEUDE |                 |                     |   |                  |                  |  |              |                 |                | WOHNUNGEN<br>INS-<br>GESAMT<br>2) |                  |                  |  |        |
|-----------------|---------------------------|-----------------|---------------------|---|------------------|------------------|--|--------------|-----------------|----------------|-----------------------------------|------------------|------------------|--|--------|
|                 | WOHNBAU                   |                 |                     |   |                  | NICHTWOHNBAU     |  |              |                 |                |                                   |                  |                  |  |        |
|                 | WOHNUNGEN                 |                 |                     |   |                  |                  |  |              |                 |                |                                   |                  |                  |  |        |
|                 | GE-<br>BAEUE              | RAUM-<br>INHALT | ZU-<br>SAMMEN<br>1) | IN GEBAEUDEN<br>MIT ... WOHNUNGEN<br>1 U. 2 3 U. M. | WOHN-<br>FLAECHE | NUTZ-<br>FLAECHE | VERAN-<br>SCHLAGTE<br>KOSTEN<br>DES<br>BAUWERKES | GE-<br>BAEUE | RAUM-<br>INHALT | WOH-<br>NUNGEN |                                   | WOHN-<br>FLAECHE | NUTZ-<br>FLAECHE | VERAN-<br>SCHLAGTE<br>KOSTEN<br>DES<br>BAUWERKES |        |
| ANZAHL: 1000 m3 |                           |                 | ANZAHL              | 1000 m2   |                  | MILL. DM         | ANZAHL   | 1000 m3      | ANZAHL          | 1000 m2        |                                   | MILL. DM         | ANZAHL           |  |        |
| 1972            | 261427                    | 343057          | 726182              | 277656  | 448526           | 62096            | 4882   | 54674.0      | 44182           | 224180         | 15304                             | 1224             | 39273            | 27392.8  | 768636 |
| 1973            | 235456                    | 303315          | 618439              | 253726  | 364713           | 54205            | 4409   | 52743.9      | 43818           | 217135         | 13697                             | 1126             | 38533            | 27127.9  | 658918 |
| 1974            | 179086                    | 209250          | 384527              | 201614  | 182913           | 35727            | 3077   | 38999.5      | 37925           | 178957         | 10107                             | 830              | 31868            | 27365.8  | 417783 |
| 1975            | 173820                    | 190694          | 336205              | 193989  | 142216           | 32204            | 2916   | 37324.5      | 41932           | 193810         | 10669                             | 926              | 33778            | 29730.8  | 368718 |
| 1976            | 204858                    | 210227          | 350130              | 228424  | 121706           | 35041            | 3254   | 42847.2      | 38998           | 163862         | 8577                              | 770              | 28849            | 22758.0  | 380352 |
| 1977            | 206031                    | 205056          | 324669              | 230292  | 94377            | 33689            | 3197   | 43333.2      | 36838           | 147986         | 7276                              | 661              | 25490            | 20704.3  | 352055 |
| 1978            | 241710                    | 247614          | 395143              | 271443  | 123700           | 40700            | 4132   | 53259.8      | 41147           | 173603         | 9004                              | 825              | 29740            | 24377.8  | 425751 |
| 1979            | 218638                    | 227956          | 362769              | 250111  | 108719           | 37133            | 4538   | 55558.1      | 39383           | 167732         | 8103                              | 757              | 28506            | 25259.9  | 383638 |
| 1980            | 196515                    | 215352          | 355889              | 229494  | 121993           | 35102            | 3967   | 57164.3      | 33861           | 173802         | 8862                              | 784              | 29327            | 29977.1  | 380609 |
| 1981            | 163259                    | 189110          | 328635              | 194724  | 130451           | 31056            | 3422   | 54908.5      | 34120           | 154629         | 8415                              | 752              | 25984            | 28882.7  | 355981 |
| 1982            | 131574                    | 165352          | 305476              | 180953  | 148636           | 27216            | 3494   | 51112.4      | 31810           | 140548         | 8632                              | 706              | 23708            | 28266.5  | 335007 |

**1.1.2 FERTIGTEILBAU \*)**

| JAHR | WOHNBAU         |                 |               |  |                  |  |              |                 |                  |  | NICHTWOHNBAU |          |        |       |        | WOHNUNGEN<br>INS-<br>GESAMT |
|------|-----------------|-----------------|---------------|--|------------------|--|--------------|-----------------|------------------|--|--------------|----------|--------|-------|--------|-----------------------------|
|      | WOHNUNGEN       |                 |               |  |                  |  |              |                 |                  |  |              |          |        |       |        |                             |
|      | GE-<br>BAEUE    | RAUM-<br>INHALT | ZU-<br>SAMMEN | IN GEBAEUDEN<br>MIT ... WOHNUNGEN<br>1 UND 2 3 U. MEHR | WOHN-<br>FLAECHE | VERAN-<br>SCHLAGTE<br>KOSTEN<br>DES<br>BAUWERKES | GE-<br>BAEUE | RAUM-<br>INHALT | NUTZ-<br>FLAECHE | VERAN-<br>SCHLAGTE<br>KOSTEN<br>DES<br>BAUWERKES |              |          |        |       |        |                             |
|      | ANZAHL: 1000 m3 | %               | ANZAHL        | %  | ANZAHL           | %  | 1000 m2      | MILL. DM        | ANZAHL: 1000 m2  | %  | 1000 m2      | MILL. DM | ANZAHL |       |        |                             |
| 1972 | 24479           | 26301           | 7.7           | 57322  | 26371            | 9.5  | 30951        | 6.9             | 4912             | 4512.9   | 7459         | 56959    | 25.4   | 9571  | 6275.8 | 58544                       |
| 1973 | 25001           | 26032           | 8.6           | 54435  | 26929            | 10.6   | 27506        | 7.5             | 4813             | 4735.0   | 7477         | 55736    | 25.7   | 9631  | 6145.6 | 55741                       |
| 1974 | 18943           | 18952           | 9.1           | 38980  | 20622            | 10.2   | 18366        | 10.0            | 3453             | 3681.1   | 6057         | 41686    | 23.3   | 7177  | 5395.7 | 39821                       |
| 1975 | 19016           | 17523           | 9.2           | 32947  | 20500            | 10.6   | 12447        | 8.8             | 3079             | 3593.3   | 6195         | 47297    | 24.4   | 7867  | 6249.2 | 33796                       |
| 1976 | 24275           | 20674           | 9.8           | 35252  | 26655            | 11.7   | 8597         | 7.1             | 3505             | 4424.4   | 5426         | 36238    | 22.1   | 6295  | 4385.4 | 35811                       |
| 1977 | 22647           | 18428           | 9.0           | 28787  | 25350            | 11.0   | 3437         | 3.6             | 3019             | 4025.1   | 5290         | 33201    | 22.4   | 5513  | 3651.7 | 29303                       |
| 1978 | 26527           | 21762           | 8.8           | 33395  | 30283            | 11.2   | 3112         | 2.5             | 3518             | 4999.0   | 6219         | 37655    | 21.7   | 6274  | 4162.6 | 33967                       |
| 1979 | 25135           | 20395           | 8.9           | 31770  | 29303            | 11.7   | 2421         | 2.2             | 3234             | 5146.9   | 9467         | 63431    | 37.8   | 10333 | 7028.7 | 32369                       |
| 1980 | 24143           | 19490           | 9.1           | 32732  | 29749            | 13.0   | 2148         | 1.8             | 3164             | 5181.2   | 10243        | 72827    | 41.9   | 11503 | 9192.3 | 33342                       |
| 1981 | 19218           | 15696           | 8.3           | 27332  | 24825            | 12.7   | 2496         | 1.9             | 2591             | 4559.0   | 9025         | 60364    | 39.0   | 9817  | 8261.9 | 27878                       |
| 1982 | 13941           | 11659           | 7.1           | 20570  | 17779            | 11.8   | 2522         | 1.7             | 1914             | 3626.8   | 8452         | 56998    | 40.6   | 9076  | 8165.3 | 21252                       |

**1.1.3 DURCHSCHNITTLLICHE BALKOSTEN NEUERERRICHTETER GEBAEUDE \*\*)**

| JAHR | WOHNGBAEUDE             |       |         |       |            |       | NICHTWOHNGBAEUDE |       |                       |       |                                    |       |  |       |
|------|-------------------------|-------|---------|-------|------------|-------|------------------|-------|-----------------------|-------|------------------------------------|-------|--|-------|
|      | DAVON MIT ... WOHNUNGEN |       |         |       |            |       | DARUNTER         |       |                       |       |                                    |       |  |       |
|      | INSGESAMT               |       | 1 UND 2 |       | 3 UND MEHR |       | INSGESAMT        |       | ANSTALTS-<br>GEBAEUDE |       | BUERO-UND VERWAL-<br>TUNGSGEBAEUDE |       | NICHTLANDWIRTSCHL.<br>BETRIEBSGEBAEUDE |       |
|      | DM/m3                   | DM/m2 | DM/m3   | DM/m2 | DM/m3      | DM/m2 | DM/m3            | DM/m2 | DM/m3                 | DM/m2 | DM/m3                              | DM/m2 | DM/m3                                  | DM/m2 |
| 1972 | 159                     | 880   | 155     | 954   | 164        | 807   | 122              | 697   | 224                   | 1070  | 210                                | 1128  | 87                                     | 529   |
| 1973 | 174                     | 973   | 171     | 1058  | 179        | 877   | 125              | 704   | 261                   | 1191  | 216                                | 1130  | 92                                     | 556   |
| 1974 | 186                     | 1092  | 184     | 1164  | 191        | 957   | 153              | 867   | 321                   | 1587  | 235                                | 1238  | 103                                    | 637   |
| 1975 | 196                     | 1159  | 194     | 1224  | 201        | 1010  | 153              | 880   | 284                   | 1338  | 260                                | 1496  | 104                                    | 636   |
| 1976 | 204                     | 1223  | 202     | 1273  | 209        | 1067  | 139              | 789   | 335                   | 1493  | 257                                | 1403  | 102                                    | 626   |
| 1977 | 212                     | 1287  | 211     | 1337  | 214        | 1095  | 140              | 812   | 315                   | 1717  | 289                                | 1589  | 105                                    | 652   |
| 1978 | 223                     | 1358  | 222     | 1414  | 227        | 1166  | 140              | 820   | 326                   | 1601  | 277                                | 1456  | 109                                    | 680   |
| 1979 | 244                     | 1496  | 243     | 1554  | 246        | 1271  | 151              | 886   | 376                   | 2001  | 261                                | 1468  | 120                                    | 730   |
| 1980 | 265                     | 1629  | 263     | 1693  | 273        | 1420  | 172              | 1022  | 460                   | 2451  | 305                                | 1720  | 134                                    | 816   |
| 1981 | 290                     | 1760  | 286     | 1846  | 301        | 1575  | 187              | 1111  | 448                   | 2307  | 338                                | 1891  | 149                                    | 906   |
| 1982 | 309                     | 1878  | 303     | 1975  | 319        | 1695  | 201              | 1192  | 515                   | 2654  | 367                                | 2053  | 159                                    | 972   |

**1.2 FERTIGSTELLUNGEN IM WOHN- UND NICHTWOHNBAU**

| JAHR            | ERRICHTUNG NEUER GEBAEUDE |                 |                     |   |                  |                  |  |              |                 |                | WOHNUNGEN<br>INS-<br>GESAMT<br>2) |                  |                  |  |        |
|-----------------|---------------------------|-----------------|---------------------|---|------------------|------------------|--|--------------|-----------------|----------------|-----------------------------------|------------------|------------------|--|--------|
|                 | WOHNBAU                   |                 |                     |   |                  | NICHTWOHNBAU     |  |              |                 |                |                                   |                  |                  |  |        |
|                 | WOHNUNGEN                 |                 |                     |   |                  |                  |  |              |                 |                |                                   |                  |                  |  |        |
|                 | GE-<br>BAEUE              | RAUM-<br>INHALT | ZU-<br>SAMMEN<br>1) | IN GEBAEUDEN<br>MIT ... WOHNUNGEN<br>1 U. 2 3 U. M. | WOHN-<br>FLAECHE | NUTZ-<br>FLAECHE | VERAN-<br>SCHLAGTE<br>KOSTEN<br>DES<br>BAUWERKES | GE-<br>BAEUE | RAUM-<br>INHALT | WOH-<br>NUNGEN |                                   | WOHN-<br>FLAECHE | NUTZ-<br>FLAECHE | VERAN-<br>SCHLAGTE<br>KOSTEN<br>DES<br>BAUWERKES |        |
| ANZAHL: 1000 m3 |                           |                 | ANZAHL              | 1000 m2   |                  | MILL. DM         | ANZAHL   | 1000 m3      | ANZAHL          | 1000 m2        |                                   | MILL. DM         | ANZAHL           |  |        |
| 1972            | 234437                    | 290132          | 623317              | 248460  | 374857           | 52854            | 3896   | 40144.9      | 44080           | 219279         | 12480                             | 1009             | 38279            | 22174.7  | 660636 |
| 1973            | 248172                    | 316940          | 674260              | 263087  | 411173           | 57612            | 4389   | 48577.9      | 43214           | 217824         | 14101                             | 1112             | 37667            | 23761.7  | 714226 |
| 1974            | 171970                    | 274809          | 568473              | 229765  | 338708           | 49352            | 3920   | 46029.1      | 39945           | 200326         | 12305                             | 987              | 35218            | 29763.3  | 604387 |
| 1975            | 175146                    | 211239          | 404866              | 195045  | 209821           | 36874            | 3081   | 37951.2      | 36998           | 175861         | 10658                             | 859              | 30943            | 24216.0  | 436829 |
| 1976            | 184424                    | 203157          | 361829              | 207842  | 153987           | 34948            | 3037   | 38568.9      | 39344           | 173500         | 9316                              | 808              | 30539            | 24406.1  | 392380 |
| 1977            | 203303                    | 217096          | 378607              | 226562  | 152045           | 36615            | 3349   | 43331.0      | 38997           | 178611         | 9713                              | 833              | 31117            | 23133.1  | 409012 |
| 1978            | 212175                    | 212739          | 340078              | 239532  | 100546           | 34957            | 3348   | 44020.7      | 37138           | 156794         | 7827                              | 697              | 27246            | 21870.3  | 368145 |
| 1979            | 208046                    | 210098          | 333191              | 236091  | 97100            | 34328            | 3508   | 45941.0      | 35434           | 146941         | 7216                              | 676              | 25475            | 20386.2  | 357751 |
| 1980            | 217856                    | 225548          | 363094              | 249067  | 114027           | 37035            | 4122   | 52993.8      | 39193           | 162730         | 9438                              | 806              | 27703            | 23592.5  | 388904 |
| 1981            | 188221                    | 204614          | 337968              | 220047  | 117921           | 33617            | 3722   | 51972.8      | 36082           | 164233         | 11090                             | 879              | 27829            | 26525.4  | 368462 |
| 1982            | 159870                    | 184821          | 315336              | 188958  | 126378           | 30342            | 3382   | 51016.7      | 35259           | 160832         | 13192                             | 925              | 26683            | 29851.6  | 347002 |

\*) NUR ERRICHTUNG NEUER GEBAEUDE. - DIE %-ANGABEN SIND ANTEILE AN INSGESAMT.  
\*\*) VERANSCHLAGTE KOSTEN DER BAUWERKE JE m3 RAUMINHALT UND JE m2

WOHNFLAECHE IM WOHNBAU BZW. NUTZFLAECHE IM NICHTWOHNBAU.  
1) AB 1979 EINSCHL. WOHNUNGEN IN WOHNHEIMEN.  
2) EINSCHL. BAUMASSNAHMEN AN BESTEHENDEN GEBAEUDEN.

BAUTAE  
2 BAUGENEH  
2.1 MONATLICHE

| INSGESAMT (EINSCHL. BAUMASSNAHMEN AN BESTEHENDEN GEBAEUDEN) |                                 |                  |                |                  |                       |                  |                 |  |          |
|---|---------------------------------|------------------|----------------|------------------|-----------------------|------------------|-----------------|--|----------|
| MONAT   | GEBAEUDE/<br>BAUMASS-<br>NAHMEN | NUTZ-<br>FLAECHE | WOHNUNGEN      |                  | SONST. WOHN-EINHEITEN |                  | WOHN-<br>RAEUME | VERANSCHL.<br>KOSTEN<br>DES<br>BAUWERKES |          |
|   |                                 |                  | INS-<br>GESAMT | WOHN-<br>FLAECHE | INS-<br>GESAMT        | WOHN-<br>FLAECHE |                 |  |          |
|   |                                 |                  | ANZAHL         | 1 000 m2         | ANZAHL                | 1 000 m2         |                 |  | ANZAHL   |
| WOHN- UND NICHT   |                                 |                  |                |                  |                       |                  |                 |  |          |
| 1981  | OKTOBER                         | 20609            | 2863           | 29810            | 2808                  | 295              | 7               | 131989                                   | 8011768  |
|   | NOVEMBER                        | 16306            | 2435           | 23857            | 2227                  | 657              | 17              | 105482                                   | 6428437  |
|   | DEZEMBER                        | 15596            | 2447           | 24615            | 2267                  | 628              | 16              | 107493                                   | 6958838  |
| 1982  | JANUAR                          | 14331            | 2157           | 24286            | 2137                  | 285              | 19              | 101352                                   | 6235560  |
|   | FEBRUAR                         | 14953            | 2086           | 23078            | 2147                  | 995              | 24              | 101890                                   | 6576792  |
|   | MAERZ                           | 19515            | 2477           | 29677            | 2760                  | 769              | 17              | 130216                                   | 7660079  |
|   | APRIL                           | 20078            | 2186           | 29121            | 2748                  | 100              | 2               | 129031                                   | 7097729  |
|   | MAI                             | 20158            | 2311           | 28900            | 2723                  | 109              | 3               | 128077                                   | 7261505  |
|   | JUNI                            | 21310            | 2661           | 30258            | 2839                  | 511              | 14              | 133971                                   | 8395272  |
|   | JULI                            | 21790            | 2687           | 30498            | 2887                  | 372              | 10              | 135941                                   | 8167701  |
|   | AUGUST                          | 19605            | 2580           | 28991            | 2691                  | 759              | 14              | 127519                                   | 7645019  |
|   | SEPTEMBER                       | 19160            | 2608           | 28753            | 2635                  | 422              | 11              | 128140                                   | 7530495  |
|   | OKTOBER                         | 18468            | 2901           | 29535            | 2642                  | 1295             | 33              | 126256                                   | 8306149  |
|   | NOVEMBER                        | 15847            | 2447           | 26446            | 2324                  | 555              | 15              | 110009                                   | 7248001  |
|   | DEZEMBER                        | 14781            | 2632           | 25296            | 2189                  | 416              | 13              | 104305                                   | 7060412  |
| 1983  | JANUAR                          | 15183            | 2425           | 26181            | 2196                  | 527              | 13              | 108447                                   | 7001066  |
|   | FEBRUAR                         | 16899            | 2498           | 26330            | 2327                  | 247              | 6               | 111622                                   | 6925222  |
|   | MAERZ                           | 24311            | 3273           | 33766            | 3125                  | 598              | 12              | 150970                                   | 8994481  |
|   | APRIL                           | 25382            | 3646           | 38064            | 3522                  | 246              | 9               | 166057                                   | 10348004 |
|   | MAI                             | 26881            | 3461           | 39090            | 3624                  | 189              | 7               | 171997                                   | 10099748 |
|   | JUNI                            | 27140            | 3286           | 41390            | 3772                  | 202              | 10              | 179929                                   | 10376279 |
|   | JULI                            | 25065            | 3554           | 37622            | 3460                  | 1027             | 41              | 165328                                   | 10328882 |
|   | AUGUST                          | 24589            | 3236           | 38089            | 3480                  | 576              | 16              | 165003                                   | 9729887  |
|   | SEPTEMBER                       | 20878            | 2682           | 34584            | 3055                  | 209              | 6               | 145122                                   | 9004533  |
|   | OKTOBER                         | 21262            | 2774           | 36810            | 3211                  | 546              | 16              | 153173                                   | 8900345  |
| WOHN  |                                 |                  |                |                  |                       |                  |                 |  |          |
| 1981  | OKTOBER                         | 16213            | 260            | 28952            | 2730                  | 240              | 5               | 128513                                   | 4863790  |
|   | NOVEMBER                        | 12749            | 197            | 23088            | 2164                  | 538              | 13              | 102495                                   | 3880860  |
|   | DEZEMBER                        | 12414            | 193            | 23894            | 2204                  | 500              | 13              | 104625                                   | 3957805  |
| 1982  | JANUAR                          | 11465            | 203            | 23659            | 2085                  | 281              | 15              | 99035                                    | 3744497  |
|   | FEBRUAR                         | 12125            | 212            | 22397            | 2092                  | 1045             | 25              | 99526                                    | 3895576  |
|   | MAERZ                           | 15928            | 255            | 29064            | 2703                  | 769              | 17              | 127787                                   | 5037049  |
|   | APRIL                           | 16263            | 256            | 28443            | 2691                  | 98               | 3               | 126541                                   | 4990893  |
|   | MAI                             | 16393            | 252            | 28310            | 2672                  | 107              | 3               | 125988                                   | 4949549  |
|   | JUNI                            | 17144            | 325            | 29498            | 2776                  | 515              | 14              | 131224                                   | 5256733  |
|   | JULI                            | 17395            | 329            | 29548            | 2814                  | 373              | 9               | 132779                                   | 5350066  |
|   | AUGUST                          | 15529            | 333            | 28126            | 2617                  | 728              | 13              | 124288                                   | 4977809  |
|   | SEPTEMBER                       | 15108            | 310            | 27922            | 2565                  | 208              | 6               | 121867                                   | 4797693  |
|   | OKTOBER                         | 14439            | 301            | 26587            | 2566                  | 1097             | 27              | 122770                                   | 4860320  |
|   | NOVEMBER                        | 12174            | 231            | 25677            | 2260                  | 311              | 8               | 107025                                   | 4192572  |
|   | DEZEMBER                        | 11382            | 244            | 24386            | 2120                  | 415              | 13              | 101225                                   | 3947176  |
| 1983  | JANUAR                          | 11738            | 260            | 25207            | 2127                  | 527              | 13              | 105309                                   | 4128932  |
|   | FEBRUAR                         | 12824            | 264            | 25365            | 2255                  | 168              | 5               | 108355                                   | 4266497  |
|   | MAERZ                           | 18644            | 380            | 32871            | 3047                  | 400              | 9               | 146968                                   | 5878379  |
|   | APRIL                           | 19998            | 405            | 37162            | 3429                  | 76               | 3               | 162505                                   | 6441356  |
|   | MAI                             | 21415            | 432            | 37931            | 3531                  | 186              | 7               | 167928                                   | 6820701  |
|   | JUNI                            | 22054            | 431            | 40424            | 3689                  | 121              | 8               | 176098                                   | 7147389  |
|   | JULI                            | 20386            | 432            | 36579            | 3382                  | 881              | 36              | 161744                                   | 6601155  |
|   | AUGUST                          | 20108            | 429            | 37109            | 3400                  | 414              | 12              | 161228                                   | 6583815  |
|   | SEPTEMBER                       | 16947            | 364            | 33770            | 2987                  | 121              | 3               | 142097                                   | 5739242  |
|   | OKTOBER                         | 17285            | 374            | 35811            | 3131                  | 483              | 14              | 149646                                   | 5963575  |
| WOHN-GEBAEUDE MIT   |                                 |                  |                |                  |                       |                  |                 |  |          |
| 1981  | OKTOBER                         | .                | .              | .                | .                     | .                | .               | .  | .        |
|   | NOVEMBER                        | .                | .              | .                | .                     | .                | .               | .  | .        |
|   | DEZEMBER                        | .                | .              | .                | .                     | .                | .               | .  | .        |
| 1982  | JANUAR                          | .                | .              | .                | .                     | .                | .               | .  | .        |
|   | FEBRUAR                         | .                | .              | .                | .                     | .                | .               | .  | .        |
|   | MAERZ                           | .                | .              | .                | .                     | .                | .               | .  | .        |
|   | APRIL                           | .                | .              | .                | .                     | .                | .               | .  | .        |
|   | MAI                             | .                | .              | .                | .                     | .                | .               | .  | .        |
|   | JUNI                            | .                | .              | .                | .                     | .                | .               | .  | .        |
|   | JULI                            | .                | .              | .                | .                     | .                | .               | .  | .        |
|   | AUGUST                          | .                | .              | .                | .                     | .                | .               | .  | .        |
|   | SEPTEMBER                       | .                | .              | .                | .                     | .                | .               | .  | .        |
|   | OKTOBER                         | .                | .              | .                | .                     | .                | .               | .  | .        |
|   | NOVEMBER                        | .                | .              | .                | .                     | .                | .               | .  | .        |
|   | DEZEMBER                        | .                | .              | .                | .                     | .                | .               | .  | .        |
| 1983  | JANUAR                          | .                | .              | .                | .                     | .                | .               | .  | .        |
|   | FEBRUAR                         | .                | .              | .                | .                     | .                | .               | .  | .        |
|   | MAERZ                           | .                | .              | .                | .                     | .                | .               | .  | .        |
|   | APRIL                           | .                | .              | .                | .                     | .                | .               | .  | .        |
|   | MAI                             | .                | .              | .                | .                     | .                | .               | .  | .        |
|   | JUNI                            | .                | .              | .                | .                     | .                | .               | .  | .        |
|   | JULI                            | .                | .              | .                | .                     | .                | .               | .  | .        |
|   | AUGUST                          | .                | .              | .                | .                     | .                | .               | .  | .        |
|   | SEPTEMBER                       | .                | .              | .                | .                     | .                | .               | .  | .        |
|   | OKTOBER                         | .                | .              | .                | .                     | .                | .               | .  | .        |

**TIGKEIT  
MIGUNGEN  
ENTWICKLUNG**

| ERRICHTUNG NEUER GEBAEUDE |                 |                  |                |                  |                       |                  |                 |  |       |
|---------------------------|-----------------|------------------|----------------|------------------|-----------------------|------------------|-----------------|--|-------|
| GEBAEUDE                  | RAUM-<br>INHALT | NUTZ-<br>FLAECHE | WOHNUNGEN      |                  | SONST. WOHNHEINHEITEN |                  | WOHN-<br>RAEUME | VERANSCHL.<br>KOSTEN<br>DES<br>BAUWERKES | MONAT |
|                           |                 |                  | INS-<br>GESAMT | WOHN-<br>FLAECHE | INS-<br>GESAMT        | WOHN-<br>FLAECHE |                 |  |       |
| ANZAHL                    | 1 000 m3        | 1 000 m2         | ANZAHL         | 1 000 m2         | ANZAHL                | 1 000 m2         | ANZAHL          | 1 000 DM                                 |       |

**WOHNBAU INSGESAMT**

|       |       |      |       |      |      |    |        |         |           |      |
|-------|-------|------|-------|------|------|----|--------|---------|-----------|------|
| 15591 | 29176 | 2614 | 28079 | 2574 | 266  | 6  | 122399 | 7177371 | OKTOBER   | 1981 |
| 12057 | 23691 | 2210 | 22323 | 2028 | 616  | 16 | 97150  | 5882056 | NOVEMBER  |      |
| 11708 | 24236 | 2291 | 23218 | 2077 | 603  | 16 | 99860  | 6296701 | DEZEMBER  |      |
| 10567 | 21774 | 1982 | 22890 | 1955 | 245  | 11 | 93992  | 5607622 | JANUAR    | 1982 |
| 11091 | 21382 | 1899 | 21844 | 1960 | 1016 | 24 | 94315  | 5926818 | FEBRUAR   |      |
| 14607 | 27047 | 2290 | 27629 | 2504 | 847  | 24 | 119838 | 4781997 | MAERZ     |      |
| 14893 | 25236 | 2015 | 27331 | 2495 | 82   | 2  | 118552 | 6342753 | APRIL     |      |
| 14850 | 25088 | 2091 | 27042 | 2464 | 69   | 2  | 117318 | 6474410 | MAI       |      |
| 15502 | 27669 | 2404 | 28174 | 2556 | 336  | 10 | 122079 | 7452016 | JUNI      |      |
| 16076 | 27722 | 2440 | 28657 | 2607 | 322  | 8  | 124471 | 7239201 | JULI      |      |
| 14528 | 26750 | 2337 | 27303 | 2442 | 796  | 13 | 117444 | 6776011 | AUGUST    |      |
| 14357 | 25921 | 2389 | 26859 | 2397 | 356  | 9  | 115249 | 6686112 | SEPTEMBER |      |
| 13897 | 28437 | 2642 | 27767 | 2415 | 1235 | 30 | 116737 | 7457610 | OKTOBER   |      |
| 11832 | 24080 | 2235 | 24730 | 2123 | 663  | 16 | 101882 | 6510992 | NOVEMBER  |      |
| 11159 | 24125 | 2398 | 23807 | 1999 | 363  | 11 | 96681  | 6354453 | DEZEMBER  |      |
| 11460 | 23370 | 2215 | 24643 | 2097 | 552  | 15 | 101221 | 6278219 | JANUAR    | 1983 |
| 12805 | 23928 | 2253 | 24597 | 2126 | 232  | 6  | 103172 | 6155455 | FEBRUAR   |      |
| 18844 | 32121 | 2962 | 31752 | 2866 | 531  | 12 | 139689 | 8034845 | MAERZ     |      |
| 19823 | 35380 | 3293 | 35853 | 3241 | 255  | 8  | 154428 | 9236493 | APRIL     |      |
| 20728 | 35704 | 3151 | 34796 | 3312 | 148  | 6  | 158580 | 9019348 | MAI       |      |
| 20942 | 35326 | 3021 | 38807 | 3442 | 181  | 8  | 166242 | 9350280 | JUNI      |      |
| 19364 | 36288 | 3183 | 35310 | 3160 | 1016 | 40 | 152908 | 9289840 | JULI      |      |
| 18784 | 33325 | 2962 | 36001 | 3189 | 619  | 17 | 153207 | 8729835 | AUGUST    |      |
| 16307 | 28746 | 2425 | 32624 | 2819 | 214  | 6  | 139166 | 8134727 | SEPTEMBER |      |
| 16585 | 29363 | 2524 | 34796 | 2968 | 529  | 15 | 143053 | 8047409 | OKTOBER   |      |

**BAU**

|       |       |     |       |      |      |    |        |         |           |      |
|-------|-------|-----|-------|------|------|----|--------|---------|-----------|------|
| 12389 | 14930 | 276 | 27241 | 2499 | 211  | 5  | 118975 | 4446863 | OKTOBER   | 1981 |
| 9506  | 11828 | 219 | 21634 | 1970 | 504  | 13 | 94379  | 3534042 | NOVEMBER  |      |
| 9444  | 11937 | 215 | 22596 | 2022 | 482  | 13 | 97288  | 3620945 | DEZEMBER  |      |
| 8550  | 11302 | 221 | 22267 | 1903 | 245  | 11 | 91644  | 3408728 | JANUAR    | 1982 |
| 9118  | 11593 | 224 | 21179 | 1907 | 1016 | 24 | 91987  | 3568647 | FEBRUAR   |      |
| 12053 | 15079 | 284 | 27062 | 2452 | 847  | 24 | 117522 | 4602712 | MAERZ     |      |
| 12148 | 14951 | 268 | 26714 | 2441 | 76   | 2  | 116213 | 4551608 | APRIL     |      |
| 12157 | 14835 | 275 | 26458 | 2414 | 67   | 2  | 115007 | 4503459 | MAI       |      |
| 12574 | 15492 | 347 | 27502 | 2500 | 336  | 10 | 119567 | 4748940 | JUNI      |      |
| 12969 | 15668 | 344 | 27756 | 2542 | 322  | 8  | 121515 | 4848689 | JULI      |      |
| 11664 | 14514 | 351 | 26492 | 2375 | 752  | 12 | 114434 | 4525326 | AUGUST    |      |
| 11436 | 14156 | 333 | 26058 | 2331 | 147  | 4  | 112084 | 4386680 | SEPTEMBER |      |
| 10981 | 14234 | 324 | 26894 | 2347 | 1070 | 25 | 113562 | 4460626 | OKTOBER   |      |
| 9191  | 12194 | 261 | 24034 | 2063 | 414  | 9  | 99021  | 3845034 | NOVEMBER  |      |
| 8715  | 11340 | 257 | 22986 | 1937 | 363  | 11 | 93888  | 3633730 | DEZEMBER  |      |
| 8975  | 12020 | 272 | 23677 | 2028 | 552  | 15 | 98060  | 3781250 | JANUAR    | 1983 |
| 9881  | 12399 | 287 | 23739 | 2060 | 131  | 4  | 100165 | 3914814 | FEBRUAR   |      |
| 14661 | 17207 | 400 | 30966 | 2797 | 353  | 9  | 136484 | 5405711 | MAERZ     |      |
| 15801 | 19319 | 422 | 35047 | 3157 | 90   | 3  | 151208 | 6118297 | APRIL     |      |
| 16594 | 19632 | 451 | 35764 | 3229 | 147  | 6  | 154843 | 6195053 | MAI       |      |
| 17177 | 20571 | 460 | 37970 | 3372 | 103  | 6  | 162898 | 6560013 | JUNI      |      |
| 15925 | 18996 | 449 | 34375 | 3091 | 843  | 34 | 149583 | 6031537 | JULI      |      |
| 15986 | 18928 | 439 | 35099 | 3116 | 460  | 13 | 149713 | 6067046 | AUGUST    |      |
| 13526 | 16469 | 385 | 31887 | 2759 | 126  | 3  | 132441 | 5315459 | SEPTEMBER |      |
| 13740 | 17224 | 404 | 33884 | 2896 | 488  | 14 | 139930 | 5534166 | OKTOBER   |      |

**1 UND 2 WOHNUNGEN**

|       |       |     |       |      |    |   |        |         |           |      |
|-------|-------|-----|-------|------|----|---|--------|---------|-----------|------|
| 10977 | 10055 | 176 | 14673 | 1578 | 7  | 0 | 73647  | 2950291 | OKTOBER   | 1981 |
| 8301  | 7599  | 127 | 10925 | 1185 | 4  | 0 | 55687  | 2234752 | NOVEMBER  |      |
| 8096  | 7199  | 120 | 10449 | 1136 | 1  | 0 | 53205  | 2124639 | DEZEMBER  |      |
| 7243  | 6623  | 118 | 9481  | 1029 | -  | 0 | 48196  | 1958771 | JANUAR    | 1982 |
| 7945  | 7367  | 122 | 10356 | 1135 | 1  | 0 | 53332  | 2194686 | FEBRUAR   |      |
| 10648 | 10121 | 169 | 14105 | 1538 | -  | 0 | 72543  | 3029073 | MAERZ     |      |
| 10781 | 10294 | 180 | 14203 | 1559 | 2  | 0 | 73005  | 3085793 | APRIL     |      |
| 10774 | 10212 | 180 | 14076 | 1549 | 3  | 0 | 72820  | 3063960 | MAI       |      |
| 11099 | 10522 | 216 | 14664 | 1598 | 5  | 0 | 75379  | 3174643 | JUNI      |      |
| 11505 | 10917 | 238 | 15189 | 1658 | 4  | 0 | 77917  | 3327514 | JULI      |      |
| 10201 | 9542  | 212 | 13520 | 1466 | 2  | 0 | 68954  | 2921066 | AUGUST    |      |
| 9959  | 9284  | 208 | 13142 | 1432 | 2  | 0 | 67393  | 2826877 | SEPTEMBER |      |
| 9366  | 8731  | 177 | 12415 | 1339 | -  | 0 | 63136  | 2680747 | OKTOBER   |      |
| 7732  | 6959  | 149 | 10184 | 1087 | 1  | 0 | 51208  | 2151179 | NOVEMBER  |      |
| 7311  | 6407  | 130 | 9580  | 1020 | -  | 0 | 48322  | 1998623 | DEZEMBER  |      |
| 7443  | 6773  | 151 | 9742  | 1051 | 1  | 0 | 49655  | 2090125 | JANUAR    | 1983 |
| 8535  | 7687  | 171 | 11120 | 1187 | 4  | 0 | 56522  | 2385394 | FEBRUAR   |      |
| 13034 | 12123 | 274 | 17036 | 1839 | 10 | 0 | 88047  | 3770495 | MAERZ     |      |
| 13934 | 13022 | 284 | 18233 | 1983 | 14 | 0 | 93700  | 4060977 | APRIL     |      |
| 14762 | 13674 | 304 | 19341 | 2106 | 11 | 0 | 99696  | 4281496 | MAI       |      |
| 15152 | 13945 | 314 | 19660 | 2136 | 4  | 0 | 101049 | 4371350 | JUNI      |      |
| 13988 | 12813 | 284 | 18164 | 1978 | 6  | 0 | 93153  | 4023067 | JULI      |      |
| 13633 | 12409 | 272 | 17806 | 1926 | 2  | 0 | 90555  | 3886286 | AUGUST    |      |
| 11748 | 10624 | 238 | 15533 | 1667 | 2  | 0 | 78485  | 3359958 | SEPTEMBER |      |
| 11700 | 10376 | 226 | 15288 | 1640 | 3  | 0 | 77275  | 3278442 | OKTOBER   |      |

BAUTAE  
2 BAUGENEH  
2.1 MONATLICHE

| MONAT              | INSGESAMT (EINSCHL. BAUMASSNAHMEN AN BESTEHENDEN GEBAEUDEN) |                  |                |                  |                       |                  |                 |  |
|--------------------|---|------------------|----------------|------------------|-----------------------|------------------|-----------------|--|
|                    | GEBAEUDE/<br>BAUMASS-<br>NAHMEN                             | NUTZ-<br>FLAECHE | WOHNUNGEN      |                  | SONST. WOHN-EINHEITEN |                  | WOHN-<br>RAEUME | VERANSCHL.<br>KOSTEN<br>DES<br>BAUWERKES |
|                    |   |                  | INS-<br>GESAMT | WOHN-<br>FLAECHE | INS-<br>GESAMT        | WOHN-<br>FLAECHE |                 |  |
| ANZAHL             | 1 000 m2  | ANZAHL           | 1 000 m2       | ANZAHL           | 1 000 m2              | ANZAHL           | 1 000 DM        |  |
| WOHN- GEBAEUDE MIT |   |                  |                |                  |                       |                  |                 |  |
| 1981 OKTOBER       | .   | .                | .              | .                | .                     | .                | .               | .  |
| NOVEMBER           | .   | .                | .              | .                | .                     | .                | .               | .  |
| DEZEMBER           | .   | .                | .              | .                | .                     | .                | .               | .  |
| 1982 JANUAR        | .   | .                | .              | .                | .                     | .                | .               | .  |
| FEBRUAR            | .   | .                | .              | .                | .                     | .                | .               | .  |
| MAERZ              | .   | .                | .              | .                | .                     | .                | .               | .  |
| APRIL              | .   | .                | .              | .                | .                     | .                | .               | .  |
| MAI                | .   | .                | .              | .                | .                     | .                | .               | .  |
| JUNI               | .   | .                | .              | .                | .                     | .                | .               | .  |
| JULI               | .   | .                | .              | .                | .                     | .                | .               | .  |
| AUGUST             | .   | .                | .              | .                | .                     | .                | .               | .  |
| SEPTEMBER          | .   | .                | .              | .                | .                     | .                | .               | .  |
| OKTOBER            | .   | .                | .              | .                | .                     | .                | .               | .  |
| NOVEMBER           | .   | .                | .              | .                | .                     | .                | .               | .  |
| DEZEMBER           | .   | .                | .              | .                | .                     | .                | .               | .  |
| 1983 JANUAR        | .   | .                | .              | .                | .                     | .                | .               | .  |
| FEBRUAR            | .   | .                | .              | .                | .                     | .                | .               | .  |
| MAERZ              | .   | .                | .              | .                | .                     | .                | .               | .  |
| APRIL              | .   | .                | .              | .                | .                     | .                | .               | .  |
| MAI                | .   | .                | .              | .                | .                     | .                | .               | .  |
| JUNI               | .   | .                | .              | .                | .                     | .                | .               | .  |
| JULI               | .   | .                | .              | .                | .                     | .                | .               | .  |
| AUGUST             | .   | .                | .              | .                | .                     | .                | .               | .  |
| SEPTEMBER          | .   | .                | .              | .                | .                     | .                | .               | .  |
| OKTOBER            | .   | .                | .              | .                | .                     | .                | .               | .  |
| WOHN- GEBAEUDE MIT |   |                  |                |                  |                       |                  |                 |  |
| 1981 OKTOBER       | 788   | 42               | 5882           | 441              | 1                     | 0                | 21248           | 688850                                   |
| NOVEMBER           | 696   | 52               | 5365           | 405              | -                     | -                | 19274           | 655130                                   |
| DEZEMBER           | 732   | 47               | 5995           | 446              | -                     | -                | 21251           | 729637                                   |
| 1982 JANUAR        | 724   | 53               | 6422           | 441              | -                     | -                | 20996           | 701347                                   |
| FEBRUAR            | 665   | 47               | 4929           | 370              | -23                   | -0               | 17630           | 636314                                   |
| MAERZ              | 900   | 41               | 7170           | 531              | -57                   | -1               | 24788           | 888736                                   |
| APRIL              | 784   | 43               | 6106           | 441              | -                     | -                | 20902           | 717990                                   |
| MAI                | 791   | 51               | 6224           | 452              | -                     | -                | 21390           | 740659                                   |
| JUNI               | 909   | 63               | 6556           | 482              | -                     | -                | 22780           | 795981                                   |
| JULI               | 831   | 54               | 6106           | 442              | -                     | -                | 21191           | 753166                                   |
| AUGUST             | 843   | 60               | 6105           | 442              | -12                   | -0               | 21373           | 749967                                   |
| SEPTEMBER          | 844   | 57               | 6214           | 449              | -                     | -                | 21665           | 756907                                   |
| OKTOBER            | 940   | 77               | 7544           | 536              | -                     | -                | 25248           | 920114                                   |
| NOVEMBER           | 872   | 51               | 6708           | 487              | -72                   | -1               | 23028           | 806418                                   |
| DEZEMBER           | 903   | 75               | 7019           | 497              | 1                     | 0                | 23902           | 833154                                   |
| 1983 JANUAR        | 951   | 63               | 7642           | 545              | -                     | -                | 26299           | 925091                                   |
| FEBRUAR            | 807   | 63               | 6429           | 461              | 2                     | 0                | 22316           | 797673                                   |
| MAERZ              | 1051  | 72               | 8212           | 575              | -8                    | -1               | 28028           | 942834                                   |
| APRIL              | 1141  | 72               | 8898           | 643              | 2                     | 0                | 30451           | 1104580                                  |
| MAI                | 1160  | 79               | 8962           | 628              | 1                     | 0                | 30564           | 1049639                                  |
| JUNI               | 1287  | 70               | 9888           | 681              | 3                     | 0                | 33101           | 1143831                                  |
| JULI               | 1225  | 95               | 9698           | 673              | -                     | -                | 33104           | 1155698                                  |
| AUGUST             | 1204  | 90               | 8825           | 630              | -15                   | -1               | 30380           | 1106007                                  |
| SEPTEMBER          | 1143  | 90               | 9156           | 627              | -                     | -                | 30323           | 1088694                                  |
| OKTOBER            | 1421  | 98               | 11154          | 767              | -                     | -                | 37300           | 1308578                                  |
| NICHTWOHN          |   |                  |                |                  |                       |                  |                 |  |
| 1981 OKTOBER       | 4396  | 2603             | 858            | 78               | 55                    | 2                | 3476            | 3147978                                  |
| NOVEMBER           | 3556  | 2238             | 749            | 64               | 119                   | 3                | 2987            | 2744777                                  |
| DEZEMBER           | 3182  | 2254             | 721            | 63               | 128                   | 3                | 2868            | 3001033                                  |
| 1982 JANUAR        | 2866  | 1956             | 627            | 53               | 4                     | 0                | 2317            | 2491063                                  |
| FEBRUAR            | 2828  | 1874             | 681            | 56               | -50                   | -1               | 2364            | 2681216                                  |
| MAERZ              | 3587  | 2223             | 613            | 58               | -                     | 0                | 2429            | 2623030                                  |
| APRIL              | 3815  | 1930             | 678            | 57               | 2                     | -1               | 2490            | 2106836                                  |
| MAI                | 3765  | 2058             | 590            | 52               | 2                     | 0                | 2289            | 2311956                                  |
| JUNI               | 4166  | 2336             | 760            | 64               | -4                    | -                | 2747            | 3138539                                  |
| JULI               | 4395  | 2359             | 950            | 74               | -1                    | 0                | 3162            | 2817638                                  |
| AUGUST             | 4076  | 2247             | 865            | 74               | 31                    | 1                | 3231            | 2667210                                  |
| SEPTEMBER          | 4052  | 2299             | 831            | 70               | 214                   | 5                | 3273            | 2732802                                  |
| OKTOBER            | 4029  | 2600             | 948            | 76               | 198                   | 6                | 3486            | 3448829                                  |
| NOVEMBER           | 3673  | 2216             | 749            | 64               | 244                   | 6                | 2984            | 3055429                                  |
| DEZEMBER           | 3399  | 2388             | 910            | 69               | 1                     | 0                | 3080            | 3113236                                  |
| 1983 JANUAR        | 3445  | 2165             | 974            | 69               | -                     | -                | 3138            | 2872134                                  |
| FEBRUAR            | 4075  | 2234             | 945            | 72               | 79                    | 2                | 3267            | 2658725                                  |
| MAERZ              | 3467  | 2893             | 895            | 78               | 198                   | 4                | 3602            | 3116102                                  |
| APRIL              | 5384  | 3241             | 902            | 93               | 170                   | 5                | 3582            | 3706448                                  |
| MAI                | 5466  | 3029             | 1139           | 92               | 3                     | 0                | 4049            | 3279047                                  |
| JUNI               | 5086  | 2856             | 944            | 84               | 81                    | 2                | 3831            | 3228920                                  |
| JULI               | 4679  | 3122             | 1043           | 78               | 146                   | 5                | 3584            | 3727727                                  |
| AUGUST             | 4481  | 2807             | 980            | 80               | 162                   | 4                | 3775            | 3146072                                  |
| SEPTEMBER          | 3931  | 2318             | 814            | 68               | 88                    | 3                | 3025            | 3265291                                  |
| OKTOBER            | 3977  | 2400             | 999            | 81               | 63                    | 2                | 3527            | 2936770                                  |

**TIGKEIT  
MIGUNGEN  
ENTWICKLUNG**

ERRICHTUNG NEUER GEBAEUDE

| GEBAEUDE | RAUM-<br>INHALT      | NUTZ-<br>FLAECHE     | WOHNUNGEN      |                      | SONST. WOHN-EINHEITEN |                      | WOHN-<br>RAEUME | VERANSCHL.<br>KOSTEN<br>DES<br>BAUWERKES | MONAT     |      |
|----------|----------------------|----------------------|----------------|----------------------|-----------------------|----------------------|-----------------|--|-----------|------|
|          |                      |                      | INS-<br>GESAMT | WOHN-<br>FLAECHE     | INS-<br>GESAMT        | WOHN-<br>FLAECHE     |                 |  |           |      |
| ANZAHL   | 1 000 m <sup>3</sup> | 1 000 m <sup>2</sup> | ANZAHL         | 1 000 m <sup>2</sup> | ANZAHL                | 1 000 m <sup>2</sup> | ANZAHL          | 1 000 DM                                 |           |      |
| 1385     | 4698                 | 93                   | 12031          | 896                  | -                     | -                    | 43861           | 1441150                                  | OKTOBER   | 1981 |
| 1182     | 4107                 | 86                   | 10486          | 775                  | -                     | -                    | 37704           | 1254594                                  | NOVEMBER  |      |
| 1318     | 4609                 | 89                   | 11961          | 879                  | -                     | -                    | 43205           | 1448066                                  | DEZEMBER  |      |
| 1285     | 4530                 | 96                   | 12246          | 857                  | -                     | -                    | 42068           | 1393950                                  | JANUAR    | 1982 |
| 1142     | 3977                 | 90                   | 10261          | 749                  | -                     | -                    | 36719           | 1284306                                  | FEBRUAR   |      |
| 1373     | 4675                 | 105                  | 12156          | 888                  | -                     | -                    | 42835           | 1478760                                  | MAERZ     |      |
| 1347     | 4523                 | 84                   | 12006          | 860                  | -                     | -                    | 42233           | 1423682                                  | APRIL     |      |
| 1373     | 4570                 | 95                   | 12221          | 896                  | -                     | -                    | 41718           | 1418382                                  | MAI       |      |
| 1493     | 4633                 | 114                  | 11965          | 866                  | -                     | -                    | 42050           | 1475682                                  | JUNI      |      |
| 1444     | 4651                 | 104                  | 12391          | 874                  | -                     | -                    | 42789           | 1486107                                  | JULI      |      |
| 1445     | 4817                 | 136                  | 12574          | 896                  | 1                     | 0                    | 44071           | 1547685                                  | AUGUST    |      |
| 1446     | 4668                 | 116                  | 12209          | 869                  | -                     | -                    | 43062           | 1486974                                  | SEPTEMBER |      |
| 1591     | 5248                 | 142                  | 14014          | 988                  | -                     | -                    | 48206           | 1690551                                  | OKTOBER   |      |
| 1426     | 5011                 | 103                  | 13461          | 953                  | 2                     | 0                    | 46194           | 1614461                                  | NOVEMBER  |      |
| 1382     | 4762                 | 120                  | 13033          | 903                  | 1                     | 0                    | 44446           | 1570245                                  | DEZEMBER  |      |
| 1508     | 5071                 | 112                  | 13490          | 960                  | -                     | -                    | 46925           | 1627442                                  | JANUAR    | 1983 |
| 1328     | 4572                 | 112                  | 12212          | 854                  | -                     | -                    | 42395           | 1483769                                  | FEBRUAR   |      |
| 1606     | 4965                 | 119                  | 13438          | 945                  | -                     | -                    | 47380           | 1596912                                  | MAERZ     |      |
| 1845     | 6178                 | 136                  | 16406          | 1155                 | 3                     | 0                    | 56526           | 2013084                                  | APRIL     |      |
| 1814     | 5757                 | 135                  | 15677          | 1096                 | -                     | -                    | 53822           | 1844899                                  | MAI       |      |
| 1998     | 6463                 | 141                  | 17595          | 1212                 | 3                     | 0                    | 60417           | 2129088                                  | JUNI      |      |
| 1919     | 5876                 | 152                  | 15985          | 1104                 | 4                     | 0                    | 54879           | 1916893                                  | JULI      |      |
| 1915     | 6219                 | 152                  | 16552          | 1159                 | -                     | -                    | 57388           | 2079168                                  | AUGUST    |      |
| 1756     | 5699                 | 143                  | 15636          | 1071                 | -                     | -                    | 52780           | 1902595                                  | SEPTEMBER |      |
| 2013     | 6614                 | 170                  | 17940          | 1234                 | 9                     | 0                    | 61028           | 2152668                                  | OKTOBER   |      |

EIGENTUMSWOHNUNGEN

|      |      |     |       |     |   |   |       |         |           |      |
|------|------|-----|-------|-----|---|---|-------|---------|-----------|------|
| 672  | 2183 | 42  | 5687  | 426 | 1 | 0 | 20591 | 661635  | OKTOBER   | 1981 |
| 598  | 2094 | 53  | 5230  | 394 | - | - | 18778 | 638743  | NOVEMBER  |      |
| 643  | 2282 | 48  | 5881  | 438 | - | - | 20913 | 713975  | DEZEMBER  |      |
| 642  | 2235 | 55  | 6276  | 430 | - | - | 20547 | 679845  | JANUAR    | 1982 |
| 548  | 1924 | 47  | 4802  | 359 | - | - | 17151 | 612684  | FEBRUAR   |      |
| 769  | 2654 | 63  | 6802  | 503 | - | - | 23620 | 842769  | MAERZ     |      |
| 673  | 2236 | 43  | 6002  | 431 | - | - | 20514 | 698288  | APRIL     |      |
| 708  | 2349 | 53  | 6103  | 442 | - | - | 20996 | 725076  | MAI       |      |
| 793  | 2495 | 68  | 6346  | 466 | - | - | 22140 | 769386  | JUNI      |      |
| 718  | 2296 | 57  | 5929  | 429 | - | - | 20609 | 728962  | JULI      |      |
| 738  | 2259 | 62  | 5981  | 430 | - | - | 20931 | 724894  | AUGUST    |      |
| 742  | 2287 | 61  | 5977  | 436 | - | - | 21061 | 730267  | SEPTEMBER |      |
| 833  | 2771 | 83  | 7328  | 520 | - | - | 24548 | 891360  | OKTOBER   |      |
| 760  | 2465 | 57  | 6476  | 470 | 2 | 0 | 22443 | 782885  | NOVEMBER  |      |
| 770  | 2552 | 78  | 6791  | 481 | 1 | 0 | 23226 | 822406  | DEZEMBER  |      |
| 850  | 2812 | 65  | 7428  | 535 | - | - | 25758 | 903502  | JANUAR    | 1983 |
| 680  | 2373 | 65  | 6192  | 444 | 2 | 0 | 21604 | 767298  | FEBRUAR   |      |
| 917  | 2899 | 76  | 7969  | 558 | - | - | 27327 | 913555  | MAERZ     |      |
| 1010 | 3315 | 78  | 8640  | 624 | 2 | 0 | 29643 | 1062694 | APRIL     |      |
| 1023 | 3228 | 83  | 8744  | 611 | 1 | 0 | 29795 | 1018117 | MAI       |      |
| 1130 | 3506 | 83  | 9460  | 653 | 2 | 0 | 31871 | 1105333 | JUNI      |      |
| 1081 | 3499 | 97  | 9444  | 656 | - | - | 32260 | 1120121 | JULI      |      |
| 1068 | 3282 | 92  | 8667  | 614 | - | - | 29824 | 1070217 | AUGUST    |      |
| 989  | 3238 | 96  | 8886  | 606 | - | - | 29361 | 1053737 | SEPTEMBER |      |
| 1272 | 4002 | 107 | 10805 | 744 | - | - | 36339 | 1267319 | OKTOBER   |      |

BAU

|      |       |      |      |    |     |   |      |         |           |      |
|------|-------|------|------|----|-----|---|------|---------|-----------|------|
| 3202 | 14246 | 2338 | 838  | 75 | 55  | 2 | 3424 | 2730508 | OKTOBER   | 1981 |
| 2531 | 11863 | 1992 | 689  | 58 | 112 | 3 | 2771 | 2348014 | NOVEMBER  |      |
| 2264 | 12299 | 2076 | 622  | 55 | 121 | 3 | 2572 | 2675756 | DEZEMBER  |      |
| 2017 | 10472 | 1760 | 623  | 52 | -   | - | 2348 | 2198894 | JANUAR    | 1982 |
| 1973 | 9789  | 1673 | 665  | 53 | -   | - | 2328 | 2358171 | FEBRUAR   |      |
| 2554 | 11968 | 2006 | 567  | 53 | -   | - | 2316 | 2179285 | MAERZ     |      |
| 2747 | 10305 | 1748 | 617  | 54 | 6   | 0 | 2339 | 1791145 | APRIL     |      |
| 2693 | 10253 | 1816 | 584  | 50 | 2   | 0 | 2311 | 1970951 | MAI       |      |
| 2928 | 12217 | 2057 | 672  | 56 | -   | - | 2512 | 2703076 | JUNI      |      |
| 3107 | 12054 | 2096 | 901  | 66 | -   | - | 2956 | 2390512 | JULI      |      |
| 2864 | 12236 | 1986 | 811  | 67 | 44  | 1 | 3010 | 2250685 | AUGUST    |      |
| 2921 | 11765 | 2056 | 801  | 66 | 209 | 5 | 3165 | 2299432 | SEPTEMBER |      |
| 2916 | 14203 | 2318 | 873  | 68 | 165 | 5 | 3178 | 2996984 | OKTOBER   |      |
| 2641 | 11884 | 1974 | 696  | 60 | 249 | 6 | 2861 | 2665958 | NOVEMBER  |      |
| 2444 | 12785 | 2141 | 821  | 62 | -   | - | 2823 | 2720723 | DEZEMBER  |      |
| 2485 | 11350 | 1943 | 966  | 68 | -   | - | 3161 | 2494969 | JANUAR    | 1983 |
| 2924 | 11529 | 1967 | 858  | 66 | 101 | 2 | 3007 | 2240641 | FEBRUAR   |      |
| 4185 | 14914 | 2562 | 786  | 68 | 178 | 3 | 3205 | 2629134 | MAERZ     |      |
| 4022 | 16061 | 2870 | 806  | 64 | 165 | 5 | 3220 | 3121196 | APRIL     |      |
| 4134 | 16074 | 2701 | 1032 | 84 | 1   | 0 | 3737 | 2824295 | MAI       |      |
| 3765 | 14755 | 2561 | 837  | 71 | 78  | 2 | 3344 | 2790267 | JUNI      |      |
| 3439 | 17292 | 2734 | 935  | 70 | 173 | 5 | 3325 | 3258303 | JULI      |      |
| 3198 | 14397 | 2523 | 902  | 73 | 159 | 4 | 3494 | 2662789 | AUGUST    |      |
| 2781 | 12277 | 2040 | 737  | 59 | 88  | 3 | 2725 | 2819268 | SEPTEMBER |      |
| 2845 | 12139 | 2120 | 912  | 72 | 41  | 1 | 3123 | 2513243 | OKTOBER   |      |



**BAUTAE**  
**2 BAUGENEH**  
**2.1 MONATLICHE**

| MONAT                    | INSGESAMT (EINSCHL. BAUMASSNAHMEN AN BESTEHENDEN GEBAEUDEN) |                  |                |                  |                       |                  |                 |  |
|--------------------------|---|------------------|----------------|------------------|-----------------------|------------------|-----------------|--|
|                          | GEBAEUDE/<br>BAUMASS-<br>NAHMEN                             | NUTZ-<br>FLAECHE | WOHNUNGEN      |                  | SONST. WOHN-EINHEITEN |                  | WOHN-<br>RAEUME | VERANSCHL.<br>KOSTEN<br>DES<br>BAUWERKES |
|                          |   |                  | INS-<br>GESAMT | WOHN-<br>FLAECHE | INS-<br>GESAMT        | WOHN-<br>FLAECHE |                 |  |
|                          | ANZAHL  | 1 000 m2         | ANZAHL         | 1 000 m2         | ANZAHL                | 1 000 m2         | ANZAHL          | 1 000 DM                                 |
| <b>OEFFENTLICHE</b>      |   |                  |                |                  |                       |                  |                 |  |
| 1981 OKTOBER             | 691   | 534              | 71             | 6                | 46                    | 1                | 346             | 1117950                                  |
| NOVEMBER                 | 562   | 481              | 89             | 4                | 4                     | 0                | 180             | 982526                                   |
| DEZEMBER                 | 605   | 643              | 115            | 7                | 80                    | 2                | 410             | 1243175                                  |
| 1982 JANUAR              | 483   | 449              | 34             | 3                | -                     | -                | 142             | 878893                                   |
| FEBRUAR                  | 383   | 367              | 86             | 3                | -                     | -                | 130             | 1046532                                  |
| MAERZ                    | 429   | 331              | 38             | 3                | -                     | -                | 148             | 705072                                   |
| APRIL                    | 481   | 345              | 78             | 6                | 2                     | -1               | 249             | 656595                                   |
| MAI                      | 423   | 320              | 18             | 1                | -                     | -                | 68              | 651808                                   |
| JUNI                     | 535   | 374              | 92             | 6                | -4                    | -                | 268             | 1237481                                  |
| JULI                     | 574   | 399              | 64             | 4                | -                     | -                | 172             | 966233                                   |
| AUGUST                   | 536   | 366              | 111            | 7                | 26                    | 1                | 309             | 833792                                   |
| SEPTEMBER                | 616   | 396              | 59             | 6                | 178                   | 4                | 434             | 906821                                   |
| OKTOBER                  | 565   | 397              | 52             | 4                | 106                   | 4                | 308             | 911782                                   |
| NOVEMBER                 | 497   | 416              | 30             | 2                | 243                   | 6                | 337             | 922204                                   |
| DEZEMBER                 | 480   | 400              | 87             | 5                | 1                     | 0                | 246             | 939425                                   |
| 1983 JANUAR              | 412   | 358              | 66             | 4                | -                     | -                | 201             | 937677                                   |
| FEBRUAR                  | 367   | 302              | 163            | 7                | 103                   | 2                | 420             | 781825                                   |
| MAERZ                    | 382   | 261              | 86             | 6                | 28                    | 1                | 292             | 505740                                   |
| APRIL                    | 411   | 361              | 54             | 4                | 162                   | 5                | 323             | 989900                                   |
| MAI                      | 443   | 237              | 88             | 4                | -                     | -                | 179             | 522042                                   |
| JUNI                     | 548   | 381              | 39             | 3                | 74                    | 2                | 239             | 841010                                   |
| JULI                     | 483   | 351              | 207            | 6                | 22                    | 2                | 322             | 885913                                   |
| AUGUST                   | 549   | 316              | 83             | 5                | 24                    | 1                | 297             | 775289                                   |
| SEPTEMBER                | 481   | 302              | 51             | 4                | 84                    | 3                | 278             | 743352                                   |
| OKTOBER                  | 522   | 335              | -19            | 4                | 72                    | 2                | 135             | 721940                                   |
| <b>NICHTOEFFENTLICHE</b> |   |                  |                |                  |                       |                  |                 |  |
| 1981 OKTOBER             | 3705  | 2069             | 787            | 72               | 9                     | 0                | 3130            | 2030028                                  |
| NOVEMBER                 | 2994  | 1757             | 710            | 59               | 113                   | 3                | 2807            | 1762251                                  |
| DEZEMBER                 | 2577  | 1611             | 606            | 56               | 48                    | 1                | 2458            | 1757858                                  |
| 1982 JANUAR              | 2383  | 1505             | 593            | 50               | 4                     | 0                | 2175            | 1615170                                  |
| FEBRUAR                  | 2445  | 1507             | 595            | 52               | -80                   | -1               | 2214            | 1634684                                  |
| MAERZ                    | 3158  | 1892             | 575            | 54               | -                     | 0                | 2281            | 1917958                                  |
| APRIL                    | 3334  | 1584             | 600            | 51               | -                     | -                | 2241            | 1490241                                  |
| MAI                      | 3342  | 1739             | 372            | 50               | 2                     | 0                | 2221            | 1660148                                  |
| JUNI                     | 3631  | 1963             | 668            | 58               | -                     | -                | 2482            | 1901058                                  |
| JULI                     | 3821  | 1959             | 886            | 60               | -1                    | 0                | 2990            | 1851402                                  |
| AUGUST                   | 3540  | 1882             | 754            | 67               | 5                     | 0                | 2922            | 1833418                                  |
| SEPTEMBER                | 3436  | 1903             | 772            | 65               | 36                    | 1                | 2839            | 1828981                                  |
| OKTOBER                  | 3464  | 2203             | 896            | 72               | 92                    | 3                | 3178            | 2534047                                  |
| NOVEMBER                 | 3176  | 1800             | 739            | 62               | 1                     | 0                | 2647            | 2133225                                  |
| DEZEMBER                 | 2919  | 1988             | 823            | 64               | -                     | -                | 2834            | 2173811                                  |
| 1983 JANUAR              | 3033  | 1807             | 908            | 64               | -                     | -                | 2937            | 1934457                                  |
| FEBRUAR                  | 3708  | 1932             | 802            | 65               | -24                   | -1               | 2847            | 1906900                                  |
| MAERZ                    | 5285  | 2632             | 809            | 72               | 170                   | 3                | 3310            | 2610342                                  |
| APRIL                    | 4973  | 2880             | 848            | 89               | 8                     | 0                | 3229            | 2744748                                  |
| MAI                      | 5023  | 2793             | 1051           | 88               | 3                     | 0                | 3890            | 2767005                                  |
| JUNI                     | 4538  | 2475             | 927            | 80               | 7                     | 0                | 3592            | 2387910                                  |
| JULI                     | 4196  | 2771             | 836            | 73               | 124                   | 3                | 3262            | 2841814                                  |
| AUGUST                   | 3932  | 2490             | 893            | 75               | 138                   | 3                | 3478            | 2370783                                  |
| SEPTEMBER                | 3450  | 2016             | 763            | 64               | 4                     | 0                | 2750            | 2501939                                  |
| OKTOBER                  | 3455  | 2066             | 1018           | 77               | -9                    | -0               | 3392            | 2214810                                  |
| <b>AUSGEWAHLTE INFRA</b> |   |                  |                |                  |                       |                  |                 |  |
| 1981 OKTOBER             | 682   | 545              | 70             | 7                | 46                    | 1                | 358             | 1086300                                  |
| NOVEMBER                 | 561   | 434              | 51             | 4                | 115                   | 3                | 270             | 873364                                   |
| DEZEMBER                 | 553   | 502              | 138            | 9                | 111                   | 3                | 526             | 1129586                                  |
| 1982 JANUAR              | 442   | 356              | 39             | 4                | -                     | -                | 159             | 782984                                   |
| FEBRUAR                  | 388   | 412              | 126            | 8                | -                     | -                | 318             | 1066755                                  |
| MAERZ                    | 453   | 329              | 67             | 6                | -                     | -                | 207             | 710714                                   |
| APRIL                    | 506   | 301              | 73             | 5                | -12                   | -1               | 188             | 560047                                   |
| MAI                      | 435   | 335              | -43            | -2               | 2                     | 0                | -104            | 673118                                   |
| JUNI                     | 533   | 341              | 88             | 7                | -                     | -                | 325             | 1141475                                  |
| JULI                     | 599   | 407              | 83             | 6                | 1                     | 0                | 274             | 965282                                   |
| AUGUST                   | 580   | 363              | 102            | 7                | 31                    | 1                | 290             | 742020                                   |
| SEPTEMBER                | 588   | 406              | 66             | 5                | 173                   | 4                | 413             | 813148                                   |
| OKTOBER                  | 568   | 369              | 81             | 7                | 223                   | 7                | 558             | 812643                                   |
| NOVEMBER                 | 494   | 456              | 114            | 7                | 169                   | 4                | 434             | 1137128                                  |
| DEZEMBER                 | 464   | 467              | 120            | 7                | -                     | -                | 311             | 1001218                                  |
| 1983 JANUAR              | 424   | 318              | 73             | 6                | -                     | -                | 242             | 792611                                   |
| FEBRUAR                  | 390   | 321              | 174            | 8                | 88                    | 2                | 447             | 744831                                   |
| MAERZ                    | 458   | 313              | 89             | 7                | 176                   | 3                | 483             | 620925                                   |
| APRIL                    | 469   | 360              | 58             | 4                | 162                   | 5                | 349             | 930169                                   |
| MAI                      | 468   | 272              | 94             | 6                | -                     | -                | 234             | 903653                                   |
| JUNI                     | 574   | 354              | 87             | 7                | 74                    | 2                | 380             | 716135                                   |
| JULI                     | 509   | 347              | 244            | 10               | 22                    | 2                | 432             | 823328                                   |
| AUGUST                   | 564   | 325              | 124            | 7                | 139                   | 3                | 506             | 682693                                   |
| SEPTEMBER                | 524   | 383              | 26             | 4                | 84                    | 3                | 246             | 1020972                                  |
| OKTOBER                  | 552   | 375              | 72             | 9                | 72                    | 2                | 363             | 800789                                   |

**TIGKEIT  
MIGUNGEN  
ENTWICKLUNG**

| ERRICHTUNG NEUER GEBAEUDE |                      |                      |                |                      |                       |                      |                 |  |           |      |
|---------------------------|----------------------|----------------------|----------------|----------------------|-----------------------|----------------------|-----------------|--|-----------|------|
| GEBAEUDE                  | RAUM-<br>INHALT      | NUTZ-<br>FLAECHE     | WOHNUNGEN      |                      | SONST. WOHN-EINHEITEN |                      | WOHN-<br>RAEUME | VERANSCHL.<br>KOSTEN<br>DES<br>BAUWERKES | MONAT     |      |
|                           |                      |                      | INS-<br>GESAMT | WOHN-<br>FLAECHE     | INS-<br>GESAMT        | WOHN-<br>FLAECHE     |                 |  |           |      |
| ANZAHL                    | 1 000 m <sup>3</sup> | 1 000 m <sup>2</sup> | ANZAHL         | 1 000 m <sup>2</sup> | ANZAHL                | 1 000 m <sup>2</sup> | ANZAHL          | 1 000 DM                                 |           |      |
| <b>BAUHERREN</b>          |                      |                      |                |                      |                       |                      |                 |  |           |      |
| 507                       | 2671                 | 481                  | 94             | 7                    | 46                    | 1                    | 421             | 958639                                   | OKTOBER   | 1981 |
| 402                       | 2379                 | 448                  | 64             | 5                    | -                     | -                    | 215             | 851894                                   | NOVEMBER  |      |
| 421                       | 3346                 | 596                  | 76             | 6                    | 80                    | 2                    | 387             | 1104937                                  | DEZEMBER  |      |
| 351                       | 2369                 | 407                  | 47             | 4                    | -                     | -                    | 199             | 760387                                   | JANUAR    | 1982 |
| 256                       | 1915                 | 338                  | 115            | 6                    | -                     | -                    | 276             | 942496                                   | FEBRUAR   |      |
| 293                       | 1636                 | 286                  | 37             | 4                    | -                     | -                    | 163             | 573090                                   | MAERZ     |      |
| 334                       | 1657                 | 309                  | 78             | 6                    | 6                     | 0                    | 241             | 557040                                   | APRIL     |      |
| 284                       | 1517                 | 287                  | 27             | 2                    | -                     | -                    | 118             | 558543                                   | MAI       |      |
| 349                       | 1734                 | 337                  | 94             | 4                    | -                     | -                    | 297             | 1104819                                  | JUNI      |      |
| 387                       | 1988                 | 345                  | 94             | 5                    | -                     | -                    | 251             | 794633                                   | JULI      |      |
| 364                       | 1853                 | 329                  | 113            | 8                    | 44                    | 1                    | 351             | 684676                                   | AUGUST    |      |
| 423                       | 1998                 | 354                  | 72             | 6                    | 173                   | 4                    | 474             | 773014                                   | SEPTEMBER |      |
| 374                       | 2062                 | 347                  | 55             | 4                    | 73                    | 3                    | 314             | 756053                                   | OKTOBER   |      |
| 348                       | 2031                 | 368                  | 39             | 3                    | 248                   | 6                    | 402             | 799997                                   | NOVEMBER  |      |
| 352                       | 2072                 | 372                  | 72             | 5                    | -                     | -                    | 224             | 833247                                   | DEZEMBER  |      |
| 290                       | 1891                 | 327                  | 62             | 4                    | -                     | -                    | 199             | 793552                                   | JANUAR    | 1983 |
| 246                       | 1499                 | 267                  | 159            | 7                    | 101                   | 2                    | 384             | 636312                                   | FEBRUAR   |      |
| 298                       | 1222                 | 234                  | 77             | 5                    | 28                    | 1                    | 259             | 416778                                   | MAERZ     |      |
| 279                       | 1849                 | 334                  | 56             | 4                    | 157                   | 8                    | 341             | 871002                                   | APRIL     |      |
| 296                       | 1177                 | 207                  | 90             | 5                    | -                     | -                    | 222             | 439638                                   | MAI       |      |
| 378                       | 1910                 | 338                  | 40             | 4                    | 78                    | 2                    | 257             | 716423                                   | JUNI      |      |
| 317                       | 1806                 | 315                  | 224            | 8                    | 50                    | 2                    | 448             | 787371                                   | JULI      |      |
| 360                       | 1640                 | 288                  | 85             | 6                    | 22                    | 1                    | 312             | 640249                                   | AUGUST    |      |
| 319                       | 1487                 | 258                  | 50             | 4                    | 84                    | 3                    | 302             | 644029                                   | SEPTEMBER |      |
| 354                       | 1651                 | 297                  | 34             | 6                    | 41                    | 1                    | 202             | 883061                                   | OKTOBER   |      |
| <b>BAUHERREN</b>          |                      |                      |                |                      |                       |                      |                 |  |           |      |
| 2695                      | 11574                | 1857                 | 744            | 68                   | 9                     | 0                    | 3003            | 1771869                                  | OKTOBER   | 1981 |
| 2149                      | 9488                 | 1347                 | 625            | 53                   | 112                   | 3                    | 2556            | 1496120                                  | NOVEMBER  |      |
| 1843                      | 8954                 | 1481                 | 546            | 48                   | 41                    | 1                    | 2185            | 1570819                                  | DEZEMBER  |      |
| 1666                      | 8102                 | 1384                 | 576            | 49                   | -                     | -                    | 2149            | 1438507                                  | JANUAR    | 1982 |
| 1717                      | 7875                 | 1335                 | 550            | 47                   | -                     | -                    | 2082            | 1415675                                  | FEBRUAR   |      |
| 2261                      | 10331                | 1720                 | 530            | 49                   | -                     | -                    | 2153            | 1606195                                  | MAERZ     |      |
| 2413                      | 8651                 | 1439                 | 539            | 48                   | -                     | -                    | 2098            | 1234105                                  | APRIL     |      |
| 2409                      | 8738                 | 1529                 | 557            | 48                   | 2                     | 0                    | 2193            | 1412408                                  | MAI       |      |
| 2579                      | 10482                | 1721                 | 578            | 50                   | -                     | -                    | 2215            | 1598257                                  | JUNI      |      |
| 2720                      | 10049                | 1751                 | 807            | 60                   | -                     | -                    | 2705            | 1595879                                  | JULI      |      |
| 2500                      | 10386                | 1657                 | 698            | 59                   | -                     | -                    | 2459            | 1564009                                  | AUGUST    |      |
| 2498                      | 9745                 | 1702                 | 729            | 60                   | 34                    | 1                    | 2491            | 1524416                                  | SEPTEMBER |      |
| 2542                      | 12144                | 1972                 | 818            | 63                   | 92                    | 3                    | 2861            | 2240931                                  | OKTOBER   |      |
| 2293                      | 9857                 | 1406                 | 657            | 57                   | 1                     | 0                    | 2459            | 1865961                                  | NOVEMBER  |      |
| 2092                      | 10715                | 1770                 | 749            | 57                   | -                     | -                    | 2599            | 1887476                                  | DEZEMBER  |      |
| 2195                      | 9458                 | 1616                 | 904            | 65                   | -                     | -                    | 2962            | 1703417                                  | JANUAR    | 1983 |
| 2678                      | 10030                | 1700                 | 699            | 58                   | -                     | -                    | 2623            | 1604329                                  | FEBRUAR   |      |
| 3927                      | 13688                | 2328                 | 709            | 63                   | 150                   | 3                    | 2946            | 2212356                                  | MAERZ     |      |
| 3743                      | 14213                | 2536                 | 750            | 80                   | 8                     | 0                    | 2879            | 2250194                                  | APRIL     |      |
| 3838                      | 14899                | 2493                 | 942            | 79                   | 1                     | 0                    | 3515            | 2384657                                  | MAI       |      |
| 3387                      | 12845                | 2223                 | 797            | 67                   | -                     | -                    | 3087            | 2073844                                  | JUNI      |      |
| 3122                      | 15486                | 2420                 | 711            | 62                   | 123                   | 3                    | 2877            | 2470932                                  | JULI      |      |
| 2838                      | 12753                | 2235                 | 817            | 68                   | 137                   | 3                    | 3182            | 2022940                                  | AUGUST    |      |
| 2462                      | 10793                | 1782                 | 687            | 55                   | 4                     | 0                    | 2423            | 2175239                                  | SEPTEMBER |      |
| 2491                      | 10487                | 1823                 | 878            | 66                   | -                     | -                    | 2921            | 1930182                                  | OKTOBER   |      |
| <b>STRUKTURGEBAEUDE</b>   |                      |                      |                |                      |                       |                      |                 |  |           |      |
| 475                       | 2794                 | 487                  | 94             | 9                    | 46                    | 1                    | 456             | 929703                                   | OKTOBER   | 1981 |
| 394                       | 2335                 | 394                  | 61             | 5                    | 112                   | 3                    | 344             | 757481                                   | NOVEMBER  |      |
| 376                       | 2733                 | 458                  | 96             | 8                    | 111                   | 3                    | 492             | 996980                                   | DEZEMBER  |      |
| 295                       | 1768                 | 316                  | 56             | 5                    | -                     | -                    | 227             | 670391                                   | JANUAR    | 1982 |
| 272                       | 2231                 | 383                  | 141            | 8                    | -                     | -                    | 384             | 969044                                   | FEBRUAR   |      |
| 297                       | 1725                 | 283                  | 58             | 6                    | -                     | -                    | 245             | 571385                                   | MAERZ     |      |
| 340                       | 1491                 | 259                  | 78             | 5                    | 6                     | 0                    | 221             | 459082                                   | APRIL     |      |
| 294                       | 1793                 | 299                  | 33             | 3                    | 2                     | 0                    | 151             | 579494                                   | MAI       |      |
| 352                       | 1756                 | 311                  | 91             | 7                    | -                     | -                    | 333             | 1046823                                  | JUNI      |      |
| 406                       | 2177                 | 358                  | 114            | 8                    | -                     | -                    | 368             | 802574                                   | JULI      |      |
| 377                       | 1825                 | 321                  | 114            | 8                    | 44                    | 1                    | 367             | 591632                                   | AUGUST    |      |
| 392                       | 2190                 | 364                  | 67             | 6                    | 173                   | 4                    | 435             | 687355                                   | SEPTEMBER |      |
| 367                       | 1988                 | 320                  | 83             | 7                    | 145                   | 3                    | 505             | 672792                                   | OKTOBER   |      |
| 337                       | 2726                 | 419                  | 112            | 8                    | 169                   | 4                    | 464             | 1060405                                  | NOVEMBER  |      |
| 315                       | 2762                 | 437                  | 92             | 6                    | -                     | -                    | 276             | 899196                                   | DEZEMBER  |      |
| 285                       | 1841                 | 283                  | 79             | 6                    | -                     | -                    | 277             | 653597                                   | JANUAR    | 1983 |
| 255                       | 1685                 | 286                  | 173            | 8                    | 86                    | 2                    | 428             | 663795                                   | FEBRUAR   |      |
| 314                       | 1624                 | 281                  | 90             | 7                    | 176                   | 3                    | 493             | 528756                                   | MAERZ     |      |
| 326                       | 1897                 | 327                  | 65             | 6                    | 157                   | 5                    | 403             | 814453                                   | APRIL     |      |
| 307                       | 1390                 | 236                  | 98             | 7                    | -                     | -                    | 280             | 410062                                   | MAI       |      |
| 388                       | 1920                 | 320                  | 81             | 7                    | 78                    | 2                    | 385             | 605222                                   | JUNI      |      |
| 329                       | 1927                 | 313                  | 256            | 11                   | 50                    | 2                    | 583             | 742481                                   | JULI      |      |
| 357                       | 1721                 | 292                  | 133            | 9                    | 137                   | 3                    | 561             | 547964                                   | AUGUST    |      |
| 336                       | 2286                 | 337                  | 73             | 6                    | 84                    | 3                    | 382             | 909629                                   | SEPTEMBER |      |
| 361                       | 1915                 | 334                  | 66             | 9                    | 41                    | 1                    | 351             | 666760                                   | OKTOBER   |      |

BAUTAE  
2 BAUGENEH  
2.2 NACH GEBAEUDEARTEN  
2.2.1 HOCHBAU  
JANUAR BIS

| INSGESAMT (EINSCHL. BAUMASSNAHMEN AN BESTEHENDEN GEBAEUDEN) |   |                                 |                  |                |                  |                       |                  |                 |   |
|---|---|---------------------------------|------------------|----------------|------------------|-----------------------|------------------|-----------------|---|
| LFD.<br>NR.   | GEBAEUDEART<br>-----<br>BAUHERR   | GEBAEUDE/<br>BAUMASS-<br>NAHMEN | NUTZ-<br>FLAECHE | WOHNUNGEN      |                  | SONST. WOHN-EINHEITEN |                  | WOHN-<br>RAEUNE | VERANSCHLAGTE<br>KOSTEN<br>DES<br>BAUWERKES |
|   |   |                                 |                  | INS-<br>GESAMT | WOHN-<br>FLAECHE | INS-<br>GESAMT        | WOHN-<br>FLAECHE |                 |   |
|   |   | ANZAHL                          | 1 000 m2         | ANZAHL         | 1 000 m2         | ANZAHL                | 1 000 m2         | ANZAHL          | 1 000 DM                                    |
|   |   |                                 |                  |                |                  |                       |                  |                 | BUNDES                                      |
| 1   | WOHN- UND NICHTWOHNBAU  | 227590                          | 30835            | 351926         | 31771            | 4367                  | 135              | 1516848         | 91708447                                    |
|   | DAGEGEN:  |                                 |                  |                |                  |                       |                  |                 |   |
| 2   | JANUAR BIS OKTOBER 1982   | 189368                          | 24655            | 283097         | 26210            | 5617                  | 142              | 1239393         | 74876301                                    |
| 3   | JANUAR BIS OKTOBER 1981   | 224824                          | 27256            | 307560         | 30123            | 2762                  | 80               | 1413188         | 79744462                                    |
| 4   | JANUAR BIS OKTOBER 1980   | 257839                          | 31263            | 326107         | 33349            | 5236                  | 156              | 1562573         | 82266793                                    |
| 5   | WOHNBAU   | 181399                          | 3771             | 342249         | 30977            | 3377                  | 109              | 1481478         | 59771011                                    |
|   | DAVON   |                                 |                  |                |                  |                       |                  |                 |   |
|   | WOHN-GEBAEUDE MIT   |                                 |                  |                |                  |                       |                  |                 |   |
| 6   | 1 WOHNUNG   | .                               | .                | .              | .                | .                     | .                | .               | .   |
| 7   | 2 WOHNUNGEN   | .                               | .                | .              | .                | .                     | .                | .               | .   |
| 8   | 3 WOHNUNGEN UND MEHR<br>(OHNE WOHNHEIME)  | .                               | .                | .              | .                | .                     | .                | .               | .   |
| 9   | WOHNHEIME   | 293                             | 75               | 5782           | 211              | 3477                  | 113              | 14020           | 717666                                      |
|   | VON DEN WOHN-GEB. WAREN<br>GEBAEUDE MIT EIGENTUMS-<br>WOHNUNGEN                   | 11390                           | 791              | 88864          | 6229             | -15                   | -1               | 301896          | 10622625                                    |
| 11  | VON DEN BAUHERREN WAREN:<br>OEFFENTLICHE BAUHERREN                                | 539                             | 14               | 1869           | 132              | 449                   | 15               | 6843            | 353468                                      |
| 12  | UNTERNEHMEN   | 31793                           | 1010             | 122265         | 9335             | 1233                  | 41               | 461291          | 16670022                                    |
|   | DAVON   |                                 |                  |                |                  |                       |                  |                 |   |
|   | GEMEINN. WOHNUNGS-U. LAEND-<br>LICHE SIEDLUNGSUNTERN.                             | 5195                            | 161              | 25892          | 1929             | 389                   | 13               | 100474          | 3387572                                     |
| 14  | SONSTIGE WOHNUNGSUNTERN.  | 21026                           | 659              | 77970          | 5917             | 220                   | 8                | 290413          | 10389347                                    |
| 15  | IMMOBILIENFONDS   | 747                             | 46               | 4304           | 296              | 123                   | 4                | 14128           | 576065                                      |
|   | SONSTIGE UNTERNEHMEN<br>(OHNE WOHNUNGSUNTERN.)                                    | 4825                            | 146              | 14099          | 1195             | 501                   | 16               | 56276           | 2317038                                     |
| 17  | PRIVATE HAUSHALTE<br>ORGANISATIONEN OHNE<br>ERWERBSZWECK                          | 148415                          | 2699             | 214672         | 21284            | 397                   | 13               | 1000885         | 42124788                                    |
| 18  |   | 652                             | 47               | 3443           | 225              | 1298                  | 41               | 12459           | 622733                                      |
| 19  | NICHTWOHNBAU  | 46191                           | 27065            | 9677           | 794              | 990                   | 26               | 35370           | 31937436                                    |
|   | DAVON:  |                                 |                  |                |                  |                       |                  |                 |   |
| 20  | ANSTALTS- GEBAEUDE  | 484                             | 656              | 517            | 20               | 647                   | 18               | 1506            | 1974141                                     |
| 21  | BUERO- U. VERWALTUNGS- GEB.   | 3403                            | 3026             | 1563           | 129              | 125                   | 3                | 5790            | 6596819                                     |
| 22  | LANDWIRTSCH. BETRIEBS- GEB.<br>NICHTLANDWIRTSCHAFTLICHE<br>BETRIEBS- GEBAEUDE     | 16881                           | 5245             | 438            | 63               | -9                    | -0               | 2052            | 2616852                                     |
| 23  | DARUNTER  | 21830                           | 16019            | 6662           | 539              | 42                    | 1                | 23977           | 16357888                                    |
| 24  | FABRIK- U. WERKSTATT- GEB.  | 7300                            | 6208             | 1100           | 120              | -                     | -                | 5153            | 6382403                                     |
| 25  | HANDELS- U. LAGER- GEB.   | 9837                            | 7398             | 4537           | 349              | 18                    | 1                | 15779           | 7023040                                     |
| 26  | HOTELS UND GASTSTAETTEN   | 1658                            | 687              | 633            | 44               | 24                    | 0                | 1849            | 1272029                                     |
| 27  | SONSTIGE NICHTWOHN- GEBAEUDE  | 3593                            | 2118             | 497            | 43               | 185                   | 4                | 2045            | 4391736                                     |
|   | VON DEN NICHTWOHN- GEB. WAREN<br>AUSGEW. INFRASTRUKTUR- GEB.                      | 4932                            | 3368             | 1041           | 67               | 817                   | 22               | 3702            | 7656106                                     |
|   | VON DEN BAUHERREN WAREN<br>OEFFENTLICHE BAUHERREN                                 | 2761                            | 2207             | 104            | 14               | 87                    | 2                | 605             | 5766983                                     |
|   | DAVON:  |                                 |                  |                |                  |                       |                  |                 |   |
| 30  | BUND  | 293                             | 293              | 20             | 2                | -                     | -                | 81              | 728502                                      |
| 31  | LAENDER   | 335                             | 439              | 9              | 3                | 57                    | 2                | 76              | 1719715                                     |
| 32  | GEMEINDEN EINSCHL. GV   | 2100                            | 1416             | 68             | 8                | 30                    | 1                | 418             | 3181733                                     |
| 33  | SOZIALVERSICHERUNG  | 33                              | 57               | 7              | 1                | -                     | -                | 30              | 137033                                      |
| 34  | UNTERNEHMEN   | 38068                           | 22619            | 7234           | 624              | 283                   | 6                | 27087           | 22679377                                    |
|   | DAVON   |                                 |                  |                |                  |                       |                  |                 |   |
|   | LAND- U. FORSTWIRTSCHAFT,<br>FISCHEREI  | 16664                           | 5219             | 396            | 58               | -9                    | -0               | 1862            | 2598231                                     |
| 36  | PRODUZIERENDES GEWERBE<br>HANDEL, KREDITINST., VER-<br>SICHERUNGS- GEB., DIENSTL. | 9571                            | 8214             | 1274           | 134              | -7                    | -0               | 5711            | 7824674                                     |
| 37  | DARUNTER  | 11437                           | 8836             | 5505           | 426              | 299                   | 6                | 19246           | 11653982                                    |
| 38  | IMMOBILIENFONDS   | 139                             | 362              | 247            | 15               | -                     | -                | 726             | 543258                                      |
| 39  | VERKEHR U. NACHRICHTEN-<br>UEBERMITTLUNG  | 396                             | 349              | 59             | 6                | -                     | -                | 268             | 602490                                      |
|   | DARUNTER:   |                                 |                  |                |                  |                       |                  |                 |   |
| 40  | DEUTSCHE BUNDESBahn U.<br>DEUTSCHE BUNDESPOST                                     | 97                              | 105              | -              | -0               | -                     | -                | -1              | 326493                                      |
| 41  | PRIVATE HAUSHALTE<br>ORGANISATIONEN OHNE<br>ERWERBSZWECK                          | 3525                            | 1243             | 1623           | 124              | 138                   | 3                | 5600            | 1593331                                     |
| 42  |   | 1837                            | 997              | 716            | 34               | 482                   | 14               | 2078            | 1897745                                     |

-----  
1) ERGEBNISSE DER GESCHOSSFLAECHE KOENNEN NICHT ERSTELLT WERDEN, DA  
DIE GESCHOSSFLAECHE IN BAYERN NICHT VOLLSTAENDIG ERHOEBEN WIRD.

TIGKEIT  
MIGUNGEN  
UND BAUHERRENGRUPPEN  
INSGESAMT  
OKTOBER 1983

| ERRICHTUNG NEUER GEBAEUDE |                 |                          |                   |                |                   |                       |                   |                 |   |             |
|---------------------------|-----------------|--------------------------|-------------------|----------------|-------------------|-----------------------|-------------------|-----------------|---|-------------|
| GEBAEUDE                  | RAUM-<br>INHALT | GESCHOSS-<br>FLAECHEN 1) | NUTZ-<br>FLAECHEN | WOHNUNGEN      |                   | SONST. WOHN-EINHEITEN |                   | WOHN-<br>RAEUME | VERANSCHLAGTE<br>KOSTEN<br>DES<br>BAUWERKES | LFD.<br>NR. |
|                           |                 |                          |                   | INS-<br>GESAMT | WOHN-<br>FLAECHEN | INS-<br>GESAMT        | WOHN-<br>FLAECHEN |                 |   |             |
| ANZAHL                    | 1 000 m3        | 1 000 m2                 |                   | ANZAHL         | 1 000 m2          | ANZAHL                | 1 000 m2          | ANZAHL          | 1 000 DM                                    |             |
| GEBIET                    |                 |                          |                   |                |                   |                       |                   |                 |   |             |
| 175644                    | 313553          | .                        | 27987             | 331179         | 29221             | 4277                  | 132               | 1407666         | 82276451                                    | 1           |
| 140370                    | 257046          | .                        | 22489             | 265496         | 23795             | 5304                  | 133               | 1139995         | 66744550                                    | 2           |
| 173635                    | 295850          | .                        | 24906             | 291555         | 27707             | 2605                  | 75                | 1315194         | 71622320                                    | 3           |
| 204449                    | 332980          | .                        | 28258             | 312429         | 30962             | 5307                  | 144               | 1467258         | 74188907                                    | 4           |
| 141866                    | 172765          | .                        | 3968              | 322408         | 28506             | 3293                  | 107               | 1375325         | 54920346                                    | 5           |
| 85935                     | 71014           | .                        | 1547              | 85935          | 10530             | 45                    | 1                 | 497223          | 22061058                                    | 6           |
| 37994                     | 42432           | .                        | 970               | 75988          | 6983              | 12                    | 0                 | 331014          | 13446132                                    | 7           |
| 17702                     | 57414           | .                        | 1370              | 154931         | 10788             | 19                    | 1                 | 533540          | 18746518                                    | 8           |
| 235                       | 1919            | .                        | 80                | 5554           | 204               | 3217                  | 105               | 13548           | 666638                                      | 9           |
| 10020                     | 32154           | .                        | 841               | 86235          | 6044              | 7                     | 0                 | 293782          | 10281883                                    | 10          |
| 368                       | 767             | .                        | 17                | 1864           | 121               | 464                   | 14                | 6334            | 265862                                      | 11          |
| 29883                     | 50027           | .                        | 1070              | 120004         | 9136              | 1235                  | 41                | 452987          | 16174440                                    | 12          |
| 4911                      | 10075           | .                        | 166               | 29850          | 1904              | 463                   | 16                | 99881           | 3271862                                     | 13          |
| 20460                     | 31561           | .                        | 685               | 76755          | 5840              | 220                   | 8                 | 286939          | 10205182                                    | 14          |
| 702                       | 1614            | .                        | 46                | 4249           | 289               | 120                   | 4                 | 13877           | 554060                                      | 15          |
| 3810                      | 6789            | .                        | 172               | 13150          | 1102              | 432                   | 13                | 52290           | 2143336                                     | 16          |
| 111112                    | 120459          | .                        | 2837              | 197220         | 19036             | 366                   | 12                | 903940          | 37934583                                    | 17          |
| 503                       | 1511            | .                        | 43                | 3320           | 214               | 1225                  | 40                | 12064           | 545461                                      | 18          |
| 33778                     | 140788          | .                        | 24020             | 8771           | 715               | 984                   | 25                | 32341           | 27356105                                    | 19          |
| 260                       | 3129            | .                        | 563               | 549            | 21                | 611                   | 17                | 1574            | 1655647                                     | 20          |
| 2101                      | 15054           | .                        | 2712              | 1570           | 129               | 147                   | 4                 | 5902            | 5721317                                     | 21          |
| 13647                     | 25755           | .                        | 4777              | 264            | 46                | -                     | -                 | 1306            | 2225810                                     | 22          |
| 15463                     | 85574           | .                        | 14080             | 5854           | 470               | 13                    | 0                 | 21196           | 14024679                                    | 23          |
| 5143                      | 34963           | .                        | 5425              | 879            | 97                | -                     | 0                 | 4157            | 5571938                                     | 24          |
| 7101                      | 40961           | .                        | 6462              | 4150           | 317               | 9                     | 0                 | 14520           | 9972239                                     | 25          |
| 629                       | 2532            | .                        | 489               | 448            | 32                | 4                     | 0                 | 1384            | 895111                                      | 26          |
| 2307                      | 11383           | .                        | 1888              | 534            | 49                | 213                   | 4                 | 2363            | 3728652                                     | 27          |
| 3258                      | 18206           | .                        | 3009              | 1114           | 75                | 809                   | 21                | 4113            | 6542719                                     | 28          |
| 1923                      | 11504           | .                        | 2015              | 196            | 21                | 91                    | 2                 | 952             | 5010829                                     | 29          |
| 253                       | 1616            | .                        | 278               | 24             | 3                 | -                     | -                 | 106             | 683318                                      | 30          |
| 236                       | 2526            | .                        | 417               | 26             | 5                 | 63                    | 2                 | 187             | 1525248                                     | 31          |
| 1414                      | 7119            | .                        | 1267              | 140            | 13                | 28                    | 1                 | 631             | 2687914                                     | 32          |
| 20                        | 248             | .                        | 53                | 6              | 1                 | -                     | -                 | 28              | 114349                                      | 33          |
| 28342                     | 118630          | .                        | 20056             | 6460           | 555               | 285                   | 6                 | 24463           | 19468412                                    | 34          |
| 13530                     | 25468           | .                        | 4749              | 267            | 46                | -                     | -                 | 1319            | 2216757                                     | 35          |
| 6884                      | 46075           | .                        | 7147              | 1067           | 112               | 8                     | 0                 | 4813            | 6788686                                     | 36          |
| 7638                      | 45047           | .                        | 7840              | 5070           | 391               | 277                   | 6                 | 18078           | 9945955                                     | 37          |
| 117                       | 1810            | .                        | 352               | 235            | 15                | -                     | -                 | 703             | 514730                                      | 38          |
| 290                       | 2040            | .                        | 321               | 56             | 6                 | -                     | -                 | 253             | 517014                                      | 39          |
| 63                        | 497             | .                        | 93                | 1              | 0                 | -                     | -                 | 4               | 279146                                      | 40          |
| 2339                      | 6022            | .                        | 1098              | 1434           | 107               | 138                   | 3                 | 4952            | 1359278                                     | 41          |
| 1174                      | 4628            | .                        | 850               | 681            | 33                | 470                   | 14                | 1974            | 1517586                                     | 42          |

BAUTAE  
2 BAUGENEH  
2.2 NACH GEBAEUDEARTEN  
2.2.1 HOCHBAU  
JANUAR BIS

| LFD. NR.   | GEBAEUDEART  | INSGESAMT (EINSCHL. BAUMASSNAHMEN AN BESTEHENDEN GEBAEUDEN) |              |            |              |                       |              |             | VERANSCHLAGTE KOSTEN DES BAUWERKES |
|------------|--|---|--------------|------------|--------------|-----------------------|--------------|-------------|------------------------------------|
|            |  | GEBAEUDE/BAUMASSNAHMEN                                      | NUTZ-FLAECHE | WOHNUNGEN  |              | SONST. WOHNHEINHEITEN |              | WOHN-RAEUME |                                    |
|            |  |   |              | INS-GESAMT | WOHN-FLAECHE | INS-GESAMT            | WOHN-FLAECHE |             |                                    |
|            |  |   |              | ANZAHL     | 1 000 m2     | ANZAHL                | 1 000 m2     |             |                                    |
| SCHLESWIG- |  |   |              |            |              |                       |              |             |                                    |
| 1          | WOHN- UND NICHTWOHNBAU                               | 11357   | 1239         | 15610      | 1339         | 337                   | 11           | 63850       | 3702676                            |
| 2          | WOHNBAU DARUNTER:                                    | 8837  | 27           | 15231      | 1312         | 158                   | 8            | 62407       | 2376914                            |
|            | WOHN- GEBAEUDE MIT                                   |   |              |            |              |                       |              |             |                                    |
| 3          | 1 WOHNUNG  | .   | .            | .          | .            | .                     | .            | .           | .                                  |
| 4          | 2 WOHNUNGEN  | .   | .            | .          | .            | .                     | .            | .           | .                                  |
| 5          | 3 WOHNUNGEN UND MEHR (OHNE WOHNHEIME)                | .   | .            | .          | .            | .                     | .            | .           | .                                  |
| 6          | NICHTWOHNBAU DAVON:                                  | 2520  | 1212         | 379        | 27           | 179                   | 3            | 1443        | 1325762                            |
| 7          | ANSTALTS- GEBAEUDE                                   | 26  | 21           | 5          | 0            | 30                    | 1            | 45          | 63194                              |
| 8          | BUERO- U. VERWALTUNGS- GEB.                          | 148   | 101          | 49         | 4            | -                     | -            | 173         | 277200                             |
| 9          | LANDWIRTSCH. BETRIEBS- GEB. NICHTLANDWIRTSCHAFTLICHE | 1155  | 408          | 19         | 2            | 1                     | 0            | 93          | 161213                             |
| 10         | BETRIEBS- GEBAEUDE                                   | 984   | 551          | 285        | 19           | 1                     | 0            | 906         | 570002                             |
| 11         | SONSTIGE NICHTWOHN- GEBAEUDE                         | 207   | 132          | 21         | 1            | 147                   | 3            | 226         | 254153                             |
| HAM        |  |   |              |            |              |                       |              |             |                                    |
| 12         | WOHN- UND NICHTWOHNBAU                               | 1899  | 369          | 5565       | 457          | -                     | -            | 22281       | 1237550                            |
| 13         | WOHNBAU DARUNTER:                                    | 1649  | 38           | 5533       | 454          | -                     | -            | 22161       | 793463                             |
|            | WOHN- GEBAEUDE MIT                                   |   |              |            |              |                       |              |             |                                    |
| 14         | 1 WOHNUNG  | .   | .            | .          | .            | .                     | .            | .           | .                                  |
| 15         | 2 WOHNUNGEN  | .   | .            | .          | .            | .                     | .            | .           | .                                  |
| 16         | 3 WOHNUNGEN UND MEHR (OHNE WOHNHEIME)                | .   | .            | .          | .            | .                     | .            | .           | .                                  |
| 17         | NICHTWOHNBAU DAVON:                                  | 250   | 331          | 32         | 3            | -                     | -            | 120         | 444087                             |
| 18         | ANSTALTS- GEBAEUDE                                   | 4   | 11           | 2          | 0            | -                     | -            | 9           | 30000                              |
| 19         | BUERO- U. VERWALTUNGS- GEB.                          | 39  | 66           | 18         | 1            | -                     | -            | 63          | 133389                             |
| 20         | LANDWIRTSCH. BETRIEBS- GEB. NICHTLANDWIRTSCHAFTLICHE | 11  | 3            | -          | -            | -                     | -            | -           | 987                                |
| 21         | BETRIEBS- GEBAEUDE                                   | 164   | 227          | 10         | 1            | -                     | -            | 40          | 229803                             |
| 22         | SONSTIGE NICHTWOHN- GEBAEUDE                         | 32  | 24           | 2          | 0            | -                     | -            | 8           | 49908                              |
| NIEDER     |  |   |              |            |              |                       |              |             |                                    |
| 23         | WOHN- UND NICHTWOHNBAU                               | 31943   | 3656         | 39165      | 3768         | 74                    | 2            | 176677      | 8895908                            |
| 24         | WOHNBAU DARUNTER:                                    | 25506   | 536          | 38030      | 3683         | 73                    | 2            | 172885      | 6093865                            |
|            | WOHN- GEBAEUDE MIT                                   |   |              |            |              |                       |              |             |                                    |
| 25         | 1 WOHNUNG  | .   | .            | .          | .            | .                     | .            | .           | .                                  |
| 26         | 2 WOHNUNGEN  | .   | .            | .          | .            | .                     | .            | .           | .                                  |
| 27         | 3 WOHNUNGEN UND MEHR (OHNE WOHNHEIME)                | .   | .            | .          | .            | .                     | .            | .           | .                                  |
| 28         | NICHTWOHNBAU DAVON:                                  | 6437  | 3121         | 1135       | 85           | 1                     | 0            | 3792        | 2802043                            |
| 29         | ANSTALTS- GEBAEUDE                                   | 81  | 66           | 209        | 6            | -                     | -            | 315         | 133230                             |
| 30         | BUERO- U. VERWALTUNGS- GEB.                          | 517   | 290          | 301        | 23           | -                     | -            | 991         | 557826                             |
| 31         | LANDWIRTSCH. BETRIEBS- GEB. NICHTLANDWIRTSCHAFTLICHE | 2782  | 955          | 42         | 5            | -                     | -            | 207         | 391982                             |
| 32         | BETRIEBS- GEBAEUDE                                   | 2517  | 1566         | 517        | 46           | -                     | -            | 2003        | 1292555                            |
| 33         | SONSTIGE NICHTWOHN- GEBAEUDE                         | 540   | 244          | 66         | 6            | 1                     | 0            | 276         | 426450                             |
| BRE        |  |   |              |            |              |                       |              |             |                                    |
| 34         | WOHN- UND NICHTWOHNBAU                               | 1591  | 394          | 1865       | 163          | 74                    | 2            | 7796        | 695839                             |
| 35         | WOHNBAU DARUNTER:                                    | 1247  | 26           | 1810       | 160          | 20                    | 1            | 7566        | 272972                             |
|            | WOHN- GEBAEUDE MIT                                   |   |              |            |              |                       |              |             |                                    |
| 36         | 1 WOHNUNG  | .   | .            | .          | .            | .                     | .            | .           | .                                  |
| 37         | 2 WOHNUNGEN  | .   | .            | .          | .            | .                     | .            | .           | .                                  |
| 38         | 3 WOHNUNGEN UND MEHR (OHNE WOHNHEIME)                | .   | .            | .          | .            | .                     | .            | .           | .                                  |
| 39         | NICHTWOHNBAU DAVON:                                  | 344   | 368          | 55         | 4            | 54                    | 2            | 230         | 422867                             |
| 40         | ANSTALTS- GEBAEUDE                                   | 5   | 5            | -          | -            | 54                    | 2            | 54          | 16710                              |
| 41         | BUERO- U. VERWALTUNGS- GEB.                          | 50  | 35           | 8          | 1            | -                     | -            | 28          | 71441                              |
| 42         | LANDWIRTSCH. BETRIEBS- GEB. NICHTLANDWIRTSCHAFTLICHE | 9   | 5            | 2          | 0            | -                     | -            | 6           | 3137                               |
| 43         | BETRIEBS- GEBAEUDE                                   | 232   | 292          | 32         | 2            | -                     | -            | 100         | 277773                             |
| 44         | SONSTIGE NICHTWOHN- GEBAEUDE                         | 48  | 32           | 13         | 1            | -                     | -            | 42          | 53806                              |

**TIGKEIT  
MIGUNGEN  
UND BAUHERRENGRUPPEN  
INSGESAMT  
OKTOBER 1983**

ERRICHTUNG NEUER GEBAEUDE

| GEBAEUDE        | RAUM-<br>INHALT | GESCHOSS-<br>FLAECHE | NUTZ-<br>FLAECHE | WOHNUNGEN      |                  | SONST. WOHN-EINHEITEN |                  | WOHN-<br>RAEUME | VERANSCHLAGTE<br>KOSTEN<br>DES<br>BAUWERKES | LFD.<br>NR. |
|-----------------|-----------------|----------------------|------------------|----------------|------------------|-----------------------|------------------|-----------------|---|-------------|
|                 |                 |                      |                  | INS-<br>GESAMT | WOHN-<br>FLAECHE | INS-<br>GESAMT        | WOHN-<br>FLAECHE |                 |   |             |
| ANZAHL          | 1 000 m3        | 1 000 m2             |                  | ANZAHL         | 1 000 m2         | ANZAHL                | 1 000 m2         | ANZAHL          | 1 000 DM                                    |             |
| <b>HOLSTEIN</b> |                 |                      |                  |                |                  |                       |                  |                 |   |             |
| 8690            | 12982           | 2736                 | 1103             | 14514          | 1229             | 337                   | 10               | 59532           | 3218507                                     | 1           |
| 6884            | 6941            | 1567                 | 54               | 14186          | 1205             | 160                   | 7                | 58189           | 2181548                                     | 2           |
| 5086            | 3362            | 722                  | 11               | 5086           | 571              | 18                    | 1                | 26891           | 1049581                                     | 3           |
| 1137            | 1161            | 254                  | 8                | 2274           | 201              | -                     | -                | 9623            | 356924                                      | 4           |
| 643             | 2287            | 556                  | 28               | 6529           | 419              | -                     | -                | 20811           | 726683                                      | 5           |
| 1806            | 6041            | 1168                 | 1049             | 328            | 25               | 177                   | 3                | 1343            | 1036959                                     | 6           |
| 9               | 119             | 29                   | 18               | 4              | 0                | 30                    | 1                | 45              | 46301                                       | 7           |
| 80              | 472             | 113                  | 90               | 43             | 4                | -                     | -                | 159             | 234196                                      | 8           |
| 948             | 1891            | 378                  | 359              | 16             | 2                | -                     | -                | 77              | 134097                                      | 9           |
| 647             | 2805            | 514                  | 468              | 244            | 17               | -                     | -                | 811             | 411565                                      | 10          |
| 122             | 752             | 134                  | 115              | 21             | 2                | 147                   | 3                | 251             | 210800                                      | 11          |
| <b>BURG</b>     |                 |                      |                  |                |                  |                       |                  |                 |   |             |
| 1662            | 4404            | 868                  | 340              | 5373           | 438              | -                     | -                | 21479           | 1188062                                     | 12          |
| 1428            | 2346            | 526                  | 38               | 5343           | 436              | -                     | -                | 21361           | 760437                                      | 13          |
| 833             | 598             | 115                  | 9                | 833            | 94               | -                     | -                | 4397            | 176500                                      | 14          |
| 189             | 193             | 40                   | 3                | 378            | 34               | -                     | -                | 1640            | 61840                                       | 15          |
| 404             | 1552            | 369                  | 26               | 4114           | 307              | -                     | -                | 15278           | 519447                                      | 16          |
| 234             | 2058            | 342                  | 323              | 30             | 3                | -                     | -                | 118             | 427625                                      | 17          |
| 4               | 57              | 12                   | 11               | 2              | 0                | -                     | -                | 9               | 30000                                       | 18          |
| 32              | 266             | 66                   | 58               | 15             | 1                | -                     | -                | 56              | 118099                                      | 19          |
| 9               | 13              | 3                    | 3                | -              | -                | -                     | -                | -               | 907   | 20          |
| 158             | 1546            | 234                  | 226              | 11             | 1                | -                     | -                | 45              | 228761                                      | 21          |
| 31              | 181             | 27                   | 24               | 2              | 0                | -                     | -                | 8               | 49858                                       | 22          |
| <b>SACHSEN</b>  |                 |                      |                  |                |                  |                       |                  |                 |   |             |
| 23608           | 34351           | 7540                 | 3318             | 36347          | 3358             | 73                    | 2                | 159843          | 7862415                                     | 23          |
| 18958           | 19236           | 4435                 | 583              | 35279          | 3278             | 72                    | 2                | 156177          | 5518340                                     | 24          |
| 14117           | 10479           | 2328                 | 336              | 14117          | 1694             | 14                    | 0                | 79209           | 2961848                                     | 25          |
| 3099            | 3345            | 753                  | 98               | 6198           | 572              | 5                     | 0                | 27077           | 957398                                      | 26          |
| 1727            | 5347            | 1339                 | 146              | 14718          | 1003             | -                     | -                | 49408           | 1580286                                     | 27          |
| 4650            | 15115           | 3105                 | 2736             | 1068           | 80               | 1                     | 0                | 3666            | 2344075                                     | 28          |
| 44              | 269             | 71                   | 55               | 218            | 6                | -                     | -                | 350             | 100903                                      | 29          |
| 306             | 1381            | 301                  | 248              | 268            | 21               | -                     | -                | 930             | 454056                                      | 30          |
| 2275            | 4573            | 927                  | 866              | 27             | 3                | -                     | -                | 146             | 337842                                      | 31          |
| 1695            | 7704            | 1525                 | 1353             | 478            | 42               | -                     | -                | 1908            | 1088247                                     | 32          |
| 330             | 1218            | 282                  | 214              | 77             | 7                | 1                     | 0                | 332             | 363027                                      | 33          |
| <b>MEN</b>      |                 |                      |                  |                |                  |                       |                  |                 |   |             |
| 1057            | 3323            | 593                  | 365              | 1716           | 147              | 74                    | 2                | 7164            | 589205                                      | 34          |
| 866             | 755             | 195                  | 25               | 1681           | 144              | 20                    | 1                | 6997            | 241564                                      | 35          |
| 682             | 396             | 102                  | 13               | 682            | 76               | -                     | -                | 3646            | 124511                                      | 36          |
| 85              | 84              | 21                   | 2                | 170            | 16               | -                     | -                | 726             | 28268                                       | 37          |
| 96              | 266             | 70                   | 10               | 793            | 50               | -                     | -                | 2546            | 85465                                       | 38          |
| 191             | 2568            | 398                  | 340              | 35             | 3                | 54                    | 2                | 167             | 347641                                      | 39          |
| 3               | 27              | 8                    | 5                | -              | -                | 54                    | 2                | 54              | 11121                                       | 40          |
| 21              | 151             | 34                   | 29               | 7              | 1                | -                     | -                | 22              | 48436                                       | 41          |
| 7               | 21              | 4                    | 4                | 2              | 0                | -                     | -                | 6               | 2903  | 42          |
| 133             | 2190            | 322                  | 274              | 15             | 1                | -                     | -                | 52              | 243887                                      | 43          |
| 27              | 178             | 30                   | 27               | 11             | 1                | -                     | -                | 33              | 41294                                       | 44          |

BAUTAE  
2 BAUGENEH  
2.2 NACH GEBAEUDEARTEN  
2.2.1 HOCHBAU  
JANUAR BIS

| LFD. NR.   | GEBAEUDEART                              | INSGESAMT (EINSCHL. BAUMASSNAHMEN AN BESTEHENDEN GEBAEUDEN) |                  |                |                  |                       |                  |                 |   |
|------------|--|---|------------------|----------------|------------------|-----------------------|------------------|-----------------|---|
|            |  | GEBAEUDE/<br>BAUMASS-<br>NAHMEN                             | NUTZ-<br>FLAECHE | WOHNUNGEN      |                  | SONST. WOHN-EINHEITEN |                  | WOHN-<br>RAEUME | VERANSCHLAGTE<br>KOSTEN<br>DES<br>BAUWERKES |
|            |  |   |                  | INS-<br>GESAMT | WOHN-<br>FLAECHE | INS-<br>GESAMT        | WOHN-<br>FLAECHE |                 |   |
| ANZAHL     | 1 000 m2                                 | ANZAHL  | 1 000 m2         | ANZAHL         | 1 000 m2         | ANZAHL                | 1 000 DM         |                 |   |
| NORDRHEIN- |  |   |                  |                |                  |                       |                  |                 |   |
| 1          | WOHN- UND NICHTWOHNBAU                   | 43627   | 6308             | 86942          | 7458             | 1274                  | 41               | 350134          | 19089005                                    |
| 2          | WOHNBAU                                  | 36715   | 680              | 84761          | 7294             | 891                   | 30               | 342522          | 13170655                                    |
|            | DARUNTER:                                |   |                  |                |                  |                       |                  |                 |   |
|            | WOHNGBAEUDE MIT                          |   |                  |                |                  |                       |                  |                 |   |
| 3          | 1 WOHNUNG                                | .   | .                | .              | .                | .                     | .                | .               | .   |
| 4          | 2 WOHNUNGEN                              | .   | .                | .              | .                | .                     | .                | .               | .   |
| 5          | 3 WOHNUNGEN UND MEHR<br>(OHNE WOHNHEIME) | .   | .                | .              | .                | .                     | .                | .               | .   |
| 6          | NICHTWOHNBAU                             | 6912  | 5659             | 2181           | 164              | 383                   | 11               | 7612            | 5888350                                     |
|            | DAVON:                                   |   |                  |                |                  |                       |                  |                 |   |
| 7          | ANSTALTSGBAEUDE                          | 97  | 154              | 254            | 10               | 383                   | 11               | 733             | 335362                                      |
| 8          | BUERO- U. VERWALTUNGSGB.                 | 638   | 746              | 473            | 36               | -                     | -                | 1616            | 1439853                                     |
| 9          | LANDWIRTSCH. BETRIEBSGB.                 | 1919  | 898              | 20             | 2                | -                     | -                | 71              | 335882                                      |
|            | NICHTLANDWIRTSCHAFTLICHE                 |   |                  |                |                  |                       |                  |                 |   |
| 10         | BETRIEBSGBAEUDE                          | 3711  | 3462             | 1365           | 111              | -                     | -                | 4942            | 3115173                                     |
| 11         | SONSTIGE NICHTWOHNGBAEUDE                | 547   | 399              | 69             | 5                | -                     | -                | 230             | 662110                                      |
| HES        |  |   |                  |                |                  |                       |                  |                 |   |
| 12         | WOHN- UND NICHTWOHNBAU                   | 17781   | 2119             | 26015          | 2471             | -108                  | -3               | 116200          | 6790895                                     |
| 13         | WOHNBAU                                  | 14506   | 255              | 28090          | 2397             | -108                  | -3               | 112811          | 4440473                                     |
|            | DARUNTER:                                |   |                  |                |                  |                       |                  |                 |   |
|            | WOHNGBAEUDE MIT                          |   |                  |                |                  |                       |                  |                 |   |
| 14         | 1 WOHNUNG                                | .   | .                | .              | .                | .                     | .                | .               | .   |
| 15         | 2 WOHNUNGEN                              | .   | .                | .              | .                | .                     | .                | .               | .   |
| 16         | 3 WOHNUNGEN UND MEHR<br>(OHNE WOHNHEIME) | .   | .                | .              | .                | .                     | .                | .               | .   |
| 17         | NICHTWOHNBAU                             | 3275  | 1864             | 965            | 74               | -                     | -                | 3389            | 2350122                                     |
|            | DAVON:                                   |   |                  |                |                  |                       |                  |                 |   |
| 18         | ANSTALTSGBAEUDE                          | 36  | 23               | 3              | 0                | -                     | -                | 27              | 50513                                       |
| 19         | BUERO- U. VERWALTUNGSGB.                 | 334   | 297              | 84             | 8                | -                     | -                | 378             | 569403                                      |
| 20         | LANDWIRTSCH. BETRIEBSGB.                 | 704   | 177              | 22             | 3                | -                     | -                | 113             | 91822                                       |
|            | NICHTLANDWIRTSCHAFTLICHE                 |   |                  |                |                  |                       |                  |                 |   |
| 21         | BETRIEBSGBAEUDE                          | 1865  | 1217             | 821            | 60               | -                     | -                | 2732            | 1327405                                     |
| 22         | SONSTIGE NICHTWOHNGBAEUDE                | 336   | 151              | 35             | 3                | -                     | -                | 139             | 310779                                      |
| RHEINLAND- |  |   |                  |                |                  |                       |                  |                 |   |
| 23         | WOHN- UND NICHTWOHNBAU                   | 16086   | 1493             | 22680          | 2156             | 165                   | 3                | 100508          | 5518901                                     |
| 24         | WOHNBAU                                  | 13354   | 141              | 22248          | 2118             | 165                   | 3                | 98901           | 3938868                                     |
|            | DARUNTER:                                |   |                  |                |                  |                       |                  |                 |   |
|            | WOHNGBAEUDE MIT                          |   |                  |                |                  |                       |                  |                 |   |
| 25         | 1 WOHNUNG                                | .   | .                | .              | .                | .                     | .                | .               | .   |
| 26         | 2 WOHNUNGEN                              | .   | .                | .              | .                | .                     | .                | .               | .   |
| 27         | 3 WOHNUNGEN UND MEHR<br>(OHNE WOHNHEIME) | .   | .                | .              | .                | .                     | .                | .               | .   |
| 28         | NICHTWOHNBAU                             | 2732  | 1352             | 432            | 38               | -                     | -                | 1607            | 1583333                                     |
|            | DAVON:                                   |   |                  |                |                  |                       |                  |                 |   |
| 29         | ANSTALTSGBAEUDE                          | 32  | 31               | 9              | 0                | -                     | -                | 21              | 69115                                       |
| 30         | BUERO- U. VERWALTUNGSGB.                 | 198   | 116              | 60             | 6                | -                     | -                | 233             | 294886                                      |
| 31         | LANDWIRTSCH. BETRIEBSGB.                 | 910   | 270              | 56             | 6                | -                     | -                | 263             | 158548                                      |
|            | NICHTLANDWIRTSCHAFTLICHE                 |   |                  |                |                  |                       |                  |                 |   |
| 32         | BETRIEBSGBAEUDE                          | 1268  | 748              | 287            | 23               | -                     | -                | 1004            | 734266                                      |
| 33         | SONSTIGE NICHTWOHNGBAEUDE                | 324   | 187              | 20             | 2                | -                     | -                | 86              | 326818                                      |
| BADEN-     |  |   |                  |                |                  |                       |                  |                 |   |
| 34         | WOHN- UND NICHTWOHNBAU                   | 43382   | 6923             | 66242          | 5846             | 810                   | 24               | 284420          | 18841830                                    |
| 35         | WOHNBAU                                  | 33601   | 1203             | 63720          | 5616             | 757                   | 22               | 275110          | 11239745                                    |
|            | DARUNTER:                                |   |                  |                |                  |                       |                  |                 |   |
|            | WOHNGBAEUDE MIT                          |   |                  |                |                  |                       |                  |                 |   |
| 36         | 1 WOHNUNG                                | .   | .                | .              | .                | .                     | .                | .               | .   |
| 37         | 2 WOHNUNGEN                              | .   | .                | .              | .                | .                     | .                | .               | .   |
| 38         | 3 WOHNUNGEN UND MEHR<br>(OHNE WOHNHEIME) | .   | .                | .              | .                | .                     | .                | .               | .   |
| 39         | NICHTWOHNBAU                             | 9781  | 5719             | 2522           | 230              | 53                    | 2                | 9310            | 7602085                                     |
|            | DAVON:                                   |   |                  |                |                  |                       |                  |                 |   |
| 40         | ANSTALTSGBAEUDE                          | 89  | 112              | 28             | 1                | 36                    | 1                | 103             | 308827                                      |
| 41         | BUERO- U. VERWALTUNGSGB.                 | 765   | 679              | 282            | 28               | 24                    | 1                | 1180            | 1553345                                     |
| 42         | LANDWIRTSCH. BETRIEBSGB.                 | 2832  | 804              | 155            | 33               | -11                   | -0               | 721             | 438493                                      |
|            | NICHTLANDWIRTSCHAFTLICHE                 |   |                  |                |                  |                       |                  |                 |   |
| 43         | BETRIEBSGBAEUDE                          | 5247  | 3703             | 1964           | 159              | 12                    | 0                | 6971            | 4252165                                     |
| 44         | SONSTIGE NICHTWOHNGBAEUDE                | 848   | 422              | 93             | 10               | -8                    | 0                | 335             | 1049255                                     |

**TIGKEIT  
MIGUNGEN  
UND BAUHERRENGRUPPEN  
INSGESAMT  
OKTOBER 1983**

ERRICHTUNG NEUER GEBÄUDE

| GEBÄUDE             | RAUM-<br>INHALT | GESCHOSS-<br>FLÄCHE | NUTZ-<br>FLÄCHE | WOHNUNGEN      |                 | SONST. WOHN-EINHEITEN |                 | WOHN-<br>RAEUME | VERANSCHLAGTE<br>KOSTEN<br>DES<br>BAUWERKES | LFD.<br>NR. |
|---------------------|-----------------|---------------------|-----------------|----------------|-----------------|-----------------------|-----------------|-----------------|---|-------------|
|                     |                 |                     |                 | INS-<br>GESAMT | WOHN-<br>FLÄCHE | INS-<br>GESAMT        | WOHN-<br>FLÄCHE |                 |   |             |
| ANZAHL              | 1 000 m3        | 1 000 m2            |                 | ANZAHL         | 1 000 m2        | ANZAHL                | 1 000 m2        | ANZAHL          | 1 000 DM                                    |             |
| <b>WESTFALEN</b>    |                 |                     |                 |                |                 |                       |                 |                 |   |             |
| 36710               | 70754           | 14754               | 5831            | 83695          | 7070            | 1256                  | 40              | 334534          | 17830180                                    | 1           |
| 31131               | 40230           | 8925                | 677             | 81660          | 6918            | 873                   | 29              | 327344          | 12518672                                    | 2           |
| 17449               | 13653           | 2784                | 201             | 17449          | 2144            | 1                     | 0               | 98413           | 4256098                                     | 3           |
| 8077                | 8731            | 1861                | 117             | 16154          | 1458            | 4                     | 0               | 66515           | 2752159                                     | 4           |
| 5519                | 17179           | 4105                | 330             | 45989          | 3229            | 9                     | 0               | 157312          | 5288818                                     | 5           |
| 5579                | 30924           | 5829                | 5194            | 2035           | 152             | 383                   | 11              | 7190            | 5311508                                     | 6           |
| 67                  | 760             | 180                 | 137             | 243            | 9               | 383                   | 11              | 715             | 294899                                      | 7           |
| 485                 | 3909            | 827                 | 693             | 451            | 35              | -                     | -               | 1577            | 1328705                                     | 8           |
| 1655                | 4288            | 904                 | 851             | 24             | 3               | -                     | -               | 114             | 309504                                      | 9           |
| 2949                | 19313           | 3495                | 3102            | 1239           | 99              | -                     | -               | 4508            | 2789429                                     | 10          |
| 423                 | 2255            | 423                 | 370             | 78             | 6               | -                     | -               | 276             | 592971                                      | 11          |
| <b>SEN</b>          |                 |                     |                 |                |                 |                       |                 |                 |   |             |
| 12631               | 22523           | 4613                | 1849            | 23831          | 2186            | 1                     | 1               | 104236          | 5851092                                     | 12          |
| 10488               | 13244           | 2779                | 258             | 22998          | 2123            | 1                     | 1               | 101380          | 3914614                                     | 13          |
| 5771                | 5166            | 974                 | 96              | 5771           | 741             | -                     | -               | 34248           | 1509973                                     | 14          |
| 3503                | 4064            | 844                 | 74              | 7006           | 653             | -                     | -               | 30873           | 1180629                                     | 15          |
| 1204                | 3931            | 937                 | 83              | 9890           | 714             | -                     | -               | 35871           | 1194730                                     | 16          |
| 2143                | 9279            | 1834                | 1592            | 833            | 63              | -                     | -               | 2856            | 1936478                                     | 17          |
| 12                  | 90              | 20                  | 17              | -              | -               | -                     | -               | -               | 31686                                       | 18          |
| 186                 | 1361            | 316                 | 254             | 82             | 8               | -                     | -               | 367             | 453936                                      | 19          |
| 525                 | 773             | 161                 | 149             | 11             | 2               | -                     | -               | 56              | 72394                                       | 20          |
| 1223                | 6268            | 1181                | 1037            | 710            | 51              | -                     | -               | 2311            | 1111860                                     | 21          |
| 197                 | 789             | 157                 | 136             | 30             | 3               | -                     | -               | 122             | 266602                                      | 22          |
| <b>PFALZ</b>        |                 |                     |                 |                |                 |                       |                 |                 |   |             |
| 12686               | 18700           | 4109                | 1370            | 21367          | 1969            | 109                   | 2               | 92998           | 5021310                                     | 23          |
| 10657               | 11777           | 2690                | 162             | 21008          | 1939            | 109                   | 2               | 91679           | 3641919                                     | 24          |
| 6735                | 5626            | 1194                | 72              | 6735           | 846             | -                     | -               | 39145           | 1731392                                     | 25          |
| 2932                | 3174            | 738                 | 37              | 5864           | 536             | -                     | -               | 25368           | 980439                                      | 26          |
| 972                 | 2884            | 730                 | 47              | 7898           | 543             | -                     | -               | 26341           | 899607                                      | 27          |
| 2029                | 6923            | 1419                | 1208            | 359            | 30              | -                     | -               | 1319            | 1379391                                     | 28          |
| 14                  | 119             | 31                  | 24              | 8              | 0               | -                     | -               | 18              | 51856                                       | 29          |
| 140                 | 592             | 144                 | 105             | 51             | 5               | -                     | -               | 202             | 266725                                      | 30          |
| 739                 | 1299            | 271                 | 247             | 32             | 3               | -                     | -               | 148             | 137559                                      | 31          |
| 921                 | 4006            | 776                 | 668             | 249            | 20              | -                     | -               | 871             | 637801                                      | 32          |
| 215                 | 906             | 197                 | 165             | 19             | 2               | -                     | -               | 80              | 289450                                      | 33          |
| <b>WUERTTEMBERG</b> |                 |                     |                 |                |                 |                       |                 |                 |   |             |
| 29964               | 57975           | 11980               | 6067            | 61404          | 5349            | 714                   | 22              | 260079          | 16219906                                    | 34          |
| 24179               | 30014           | 6655                | 1252            | 59136          | 5145            | 667                   | 20              | 251737          | 10117387                                    | 35          |
| 10754               | 9048            | 1805                | 384             | 10754          | 1326            | -                     | -               | 63537           | 3017943                                     | 36          |
| 9797                | 10374           | 2262                | 424             | 19594          | 1787            | -                     | -               | 86229           | 3503708                                     | 37          |
| 3602                | 10374           | 2498                | 432             | 28267          | 2018            | 9                     | 0               | 100664          | 3504366                                     | 38          |
| 5785                | 27961           | 5325                | 4815            | 2268           | 204             | 47                    | 1               | 8342            | 6102519                                     | 39          |
| 37                  | 485             | 117                 | 98              | 26             | 2               | -                     | -               | 87              | 242227                                      | 40          |
| 381                 | 3190            | 664                 | 587             | 347            | 30              | 22                    | 1               | 1353            | 1317557                                     | 41          |
| 1838                | 3335            | 672                 | 686             | 68             | 24              | -                     | -               | 348             | 306617                                      | 42          |
| 3098                | 18790           | 3443                | 3091            | 1707           | 134             | 5                     | 0               | 6025            | 3453441                                     | 43          |
| 431                 | 2162            | 430                 | 352             | 120            | 14              | 20                    | 1               | 529             | 782677                                      | 44          |



BAUTAE  
2 BAUGENEH  
2.2 NACH GEBAEUDEARTEN  
2.2.1 HOCHBAU  
JANUAR BIS

| LFD. NR. | GEBAEUDEART   | INSGESAMT (EINSCHL. BAUMASSNAHMEN AN BESTEHENDEN GEBAEUDEN) |              |            |              |                       |              |             | VERANSCHLAGTE KOSTEN DES BAUWERKES |
|----------|---|---|--------------|------------|--------------|-----------------------|--------------|-------------|------------------------------------|
|          |   | GEBAEUDE/BAUMASSNAHMEN                                      | NUTZ-FLAECHE | WOHNUNGEN  |              | SONST. WOHNHEINHEITEN |              | WOHN-RAEUME |                                    |
|          |   |   |              | INS-GESAMT | WOHN-FLAECHE | INS-GESAMT            | WOHN-FLAECHE |             |                                    |
|          |   | ANZAHL  | 1 000 m2     | ANZAHL     | 1 000 m2     | ANZAHL                | 1 000 m2     | ANZAHL      | 1 000 DM                           |
| BAY      |   |   |              |            |              |                       |              |             |                                    |
| 1        | WOHN- UND NICHTWOHNBAU  | 52960   | 7315         | 74748      | 6896         | 1692                  | 53           | 337647      | 22320136                           |
| 2        | WOHNBAU<br>DARUNTER:<br>WOHNGEBAEUDE MIT                                  | 39900   | 789          | 73013      | 6745         | 1372                  | 45           | 330678      | 14619026                           |
| 3        | 1 WOHNUNG   | .   | .            | .          | .            | .                     | .            | .           | .                                  |
| 4        | 2 WOHNUNGEN   | .   | .            | .          | .            | .                     | .            | .           | .                                  |
| 5        | 3 WOHNUNGEN UND MEHR<br>(OHNE WOHNHEIME)                                  | .   | .            | .          | .            | .                     | .            | .           | .                                  |
| 6        | NICHTWOHNBAU<br>DAVON:  | 13060   | 6526         | 1735       | 151          | 320                   | 8            | 6969        | 7701110                            |
| 7        | ANSTALTSGEBAEUDE  | 73  | 146          | 13         | 1            | 144                   | 4            | 181         | 827990                             |
| 8        | BUERO- U. VERWALTUNGSGEB.   | 609   | 584          | 253        | 21           | 101                   | 3            | 1004        | 1355880                            |
| 9        | LANDWIRTSCH. BETRIEBSGEB.<br>NICHTLANDWIRTSCHAFTLICHE<br>BETRIEBSGEBAEUDE | 6506  | 1706         | 118        | 13           | 1                     | 0            | 560         | 1021086                            |
| 10       | BETRIEBSGEBAEUDE  | 5267  | 3646         | 1231       | 106          | 29                    | 1            | 4711        | 3806577                            |
| 11       | SONSTIGE NICHTWOHNGEBAEUDE  | 605   | 444          | 120        | 10           | 45                    | 1            | 813         | 989577                             |
| SAAR     |   |   |              |            |              |                       |              |             |                                    |
| 12       | WOHN- UND NICHTWOHNBAU  | 3827  | 468          | 5089       | 502          | -1                    | -0           | 23269       | 1467106                            |
| 13       | WOHNBAU<br>DARUNTER:<br>WOHNGEBAEUDE MIT                                  | 3318  | 61           | 4877       | 486          | -1                    | -0           | 22510       | 957129                             |
| 14       | 1 WOHNUNG   | .   | .            | .          | .            | .                     | .            | .           | .                                  |
| 15       | 2 WOHNUNGEN   | .   | .            | .          | .            | .                     | .            | .           | .                                  |
| 16       | 3 WOHNUNGEN UND MEHR<br>(OHNE WOHNHEIME)                                  | .   | .            | .          | .            | .                     | .            | .           | .                                  |
| 17       | NICHTWOHNBAU<br>DAVON:  | 509   | 407          | 212        | 16           | -                     | -            | 789         | 809977                             |
| 18       | ANSTALTSGEBAEUDE  | 21  | 27           | 42         | 2            | -                     | -            | 117         | 69950                              |
| 19       | BUERO- U. VERWALTUNGSGEB.   | 56  | 46           | 20         | 1            | -                     | -            | 75          | 124078                             |
| 20       | LANDWIRTSCH. BETRIEBSGEB.<br>NICHTLANDWIRTSCHAFTLICHE<br>BETRIEBSGEBAEUDE | 46  | 18           | 3          | 0            | -                     | -            | 12          | 9204                               |
| 21       | BETRIEBSGEBAEUDE  | 337   | 292          | 132        | 11           | -                     | -            | 490         | 275838                             |
| 22       | SONSTIGE NICHTWOHNGEBAEUDE  | 49  | 24           | 15         | 2            | -                     | -            | 65          | 30907                              |
| BERLIN   |   |   |              |            |              |                       |              |             |                                    |
| 23       | WOHN- UND NICHTWOHNBAU  | 3137  | 582          | 8005       | 715          | 50                    | 2            | 34066       | 3178901                            |
| 24       | WOHNBAU<br>DARUNTER:<br>WOHNGEBAEUDE MIT                                  | 2766  | 47           | 7976       | 712          | 50                    | 2            | 33927       | 1871201                            |
| 25       | 1 WOHNUNG   | .   | .            | .          | .            | .                     | .            | .           | .                                  |
| 26       | 2 WOHNUNGEN   | .   | .            | .          | .            | .                     | .            | .           | .                                  |
| 27       | 3 WOHNUNGEN UND MEHR<br>(OHNE WOHNHEIME)                                  | .   | .            | .          | .            | .                     | .            | .           | .                                  |
| 28       | NICHTWOHNBAU<br>DAVON:  | 371   | 505          | 29         | 3            | -                     | -            | 139         | 1307700                            |
| 29       | ANSTALTSGEBAEUDE  | 20  | 60           | -48        | -1           | -                     | -            | -99         | 369250                             |
| 30       | BUERO- U. VERWALTUNGSGEB.   | 49  | 68           | 15         | 1            | -                     | -            | 49          | 219318                             |
| 31       | LANDWIRTSCH. BETRIEBSGEB.<br>NICHTLANDWIRTSCHAFTLICHE<br>BETRIEBSGEBAEUDE | 7   | 2            | 1          | 0            | -                     | -            | 6           | 4528                               |
| 32       | BETRIEBSGEBAEUDE  | 238   | 315          | 18         | 2            | -                     | -            | 58          | 476331                             |
| 33       | SONSTIGE NICHTWOHNGEBAEUDE  | 57  | 59           | 43         | 2            | -                     | -            | 125         | 238273                             |

**TIGKEIT  
MIGUNGEN  
UND BAUHERRENGRUPPEN  
INSGESAMT  
OKTOBER 1983**

ERRICHTUNG NEUER GEBAEUDE

| GEBAEUDE | RAUM-<br>INHALT | GESCHOSS-<br>FLAECHE | NUTZ-<br>FLAECHE | WOHNUNGEN      |                  | SONST. WOHN-EINHEITEN |                  | WOHN-<br>RAEUME | VERANSCHLAGTE<br>KOSTEN<br>DES<br>BAUWERKES | LFD.<br>NR. |
|----------|-----------------|----------------------|------------------|----------------|------------------|-----------------------|------------------|-----------------|---|-------------|
|          |                 |                      |                  | INS-<br>GESAMT | WOHN-<br>FLAECHE | INS-<br>GESAMT        | WOHN-<br>FLAECHE |                 |   |             |
| ANZAHL   | 1 000 m3        | 1 000 m2             |                  | ANZAHL         | 1 000 m2         | ANZAHL                | 1 000 m2         | ANZAHL          | 1 000 DM                                    |             |

ERN

|       |       |   |      |       |      |      |    |        |          |    |
|-------|-------|---|------|-------|------|------|----|--------|----------|----|
| 44147 | 77696 | . | 6881 | 70487 | 6426 | 1637 | 81 | 316528 | 20866045 | 1  |
| 33374 | 42291 | . | 809  | 68913 | 6289 | 1318 | 43 | 310088 | 13636892 | 2  |
| 22148 | 20706 | . | 393  | 22148 | 2782 | 12   | 1  | 134330 | 6889196  | 3  |
| 8324  | 10348 | . | 191  | 16652 | 1871 | 3    | 0  | 78729  | 3317050  | 4  |
| 2846  | 10638 | . | 209  | 28445 | 1919 | -    | -  | 96106  | 3560531  | 5  |
| 10773 | 35405 | . | 4042 | 1574  | 137  | 322  | 8  | 6443   | 6929153  | 6  |
| 48    | 764   | . | 125  | 8     | 1    | 144  | 4  | 176    | 462762   | 7  |
| 413   | 3191  | . | 546  | 268   | 22   | 128  | 3  | 1092   | 1220374  | 8  |
| 5607  | 9364  | . | 1593 | 80    | 9    | -    | -  | 393    | 912090   | 9  |
| 4249  | 19628 | . | 3372 | 1101  | 98   | 8    | 0  | 4255   | 3439558  | 10 |
| 456   | 2463  | . | 407  | 117   | 10   | 48   | 1  | 527    | 894409   | 11 |

LAND

|      |      |     |     |      |     |   |   |       |         |    |
|------|------|-----|-----|------|-----|---|---|-------|---------|----|
| 2846 | 4842 | 966 | 406 | 4444 | 424 | - | - | 19938 | 1268401 | 12 |
| 2189 | 2718 | 578 | 64  | 4277 | 411 | - | - | 19290 | 825705  | 13 |
| 1377 | 1351 | 253 | 28  | 1377 | 179 | - | - | 8289  | 396985  | 14 |
| 620  | 745  | 166 | 17  | 1240 | 119 | - | - | 5541  | 219666  | 15 |
| 192  | 621  | 155 | 20  | 1660 | 113 | - | - | 5460  | 209054  | 16 |
| 357  | 2124 | 392 | 342 | 167  | 14  | - | - | 648   | 439696  | 17 |
| 14   | 136  | 30  | 26  | 40   | 2   | - | - | 120   | 62405   | 18 |
| 27   | 246  | 47  | 41  | 20   | 2   | - | - | 83    | 110308  | 19 |
| 40   | 90   | 18  | 17  | 3    | 0   | - | - | 12    | 8704    | 20 |
| 237  | 1829 | 269 | 238 | 91   | 8   | - | - | 373   | 229121  | 21 |
| 39   | 125  | 27  | 23  | 13   | 1   | - | - | 60    | 29161   | 22 |

(WEST)

|      |      |      |     |      |     |    |   |       |         |    |
|------|------|------|-----|------|-----|----|---|-------|---------|----|
| 1943 | 6003 | 1373 | 467 | 8001 | 625 | 76 | 2 | 31335 | 2664328 | 23 |
| 1712 | 3213 | 829  | 47  | 7927 | 620 | 76 | 2 | 31086 | 1563268 | 24 |
| 983  | 629  | 129  | 5   | 983  | 106 | -  | - | 5118  | 277031  | 25 |
| 229  | 216  | 44   | 2   | 458  | 37  | -  | - | 1693  | 88051   | 26 |
| 497  | 2338 | 647  | 39  | 6428 | 474 | 1  | 0 | 24043 | 1177531 | 27 |
| 231  | 2790 | 544  | 419 | 74   | 5   | -  | - | 249   | 1101060 | 28 |
| 8    | 303  | 77   | 48  | -    | -   | -  | - | -     | 321487  | 29 |
| 30   | 325  | 83   | 62  | 18   | 1   | -  | - | 61    | 168928  | 30 |
| 4    | 8    | 3    | 2   | 1    | 0   | -  | - | 6     | 3233    | 31 |
| 153  | 1798 | 303  | 253 | 9    | 1   | -  | - | 37    | 398009  | 32 |
| 36   | 384  | 78   | 55  | 46   | 3   | -  | - | 145   | 212403  | 33 |

**BAUTAETIGKEIT**  
**2 BAUGENEHMIGUNGEN**  
**2.2 NACH GEBAEUDEARTEN UND BAUHERRENGRUPPEN**  
**2.2.2 FERTIGTEILBAU**  
**JANUAR BIS OKTOBER 1983**

| GEBAEUDEART<br>BAUHERR<br>LAND  | ERRICHTUNG NEUER GEBAEUDE |          |                          |         |                |                  |                       |                  |                 |  |
|---|---------------------------|----------|--------------------------|---------|----------------|------------------|-----------------------|------------------|-----------------|--|
|   | GEBAEUDE:                 | RAUM-    | GE-                      | NUTZ-   | WOHNUNGEN      |                  | SONST. WOHN-EINHEITEN |                  | WOHN-<br>RAEUME | VERANSCHL.<br>KOSTEN<br>DES<br>BAUWERKES |
|   |                           | INHALT   | SCHOSS-<br>FLAECHE<br>1) | FLAECHE | INS-<br>GESAMT | WOHN-<br>FLAECHE | INS-<br>GESAMT        | WOHN-<br>FLAECHE |                 |  |
|   | ANZAHL                    | 1 000 m3 | 1 000 m2                 | ANZAHL  | 1 000 m2       | ANZAHL           | 1 000 m2              | ANZAHL           | 1 000 DM        |  |
| <b>BUNDESGEBIET</b>   |                           |          |                          |         |                |                  |                       |                  |                 |  |
| WOHN- UND NICHTWOHNBAU<br>DAGEGEN:  | 24648                     | 69378    | .                        | 9565    | 23527          | 2193             | 292                   | 6                | 108843          | 12293112                                 |
| JANUAR BIS OKTOBER 1982   | 18928                     | 56556    | .                        | 7445    | 17736          | 1658             | 682                   | 15               | 82588           | 9601457                                  |
| JANUAR BIS OKTOBER 1981   | 24710                     | 64823    | .                        | 8530    | 24301          | 2325             | 25                    | 1                | 114805          | 10911886                                 |
| JANUAR BIS OKTOBER 1980   | 29190                     | 77177    | .                        | 9925    | 28206          | 2739             | 1166                  | 30               | 136841          | 12127446                                 |
| WOHNBAU<br>DARON:   | 15511                     | 12790    | .                        | 252     | 22850          | 2128             | 292                   | 6                | 106070          | 4137087                                  |
| WOHN-GEBAEUDE MIT   |                           |          |                          |         |                |                  |                       |                  |                 |  |
| 1 WOHNUNG   | 10879                     | 7700     | .                        | 140     | 10879          | 1202             | -                     | -                | 59594           | 2445597                                  |
| 2 WOHNUNGEN   | 4291                      | 3979     | .                        | 86      | 8582           | 709              | 1                     | 0                | 35139           | 1283296                                  |
| 3 WOHNUNGEN UND MEHR<br>(OHNE WOHNHEIME)  | 308                       | 1057     | .                        | 23      | 3224           | 212              | -                     | -                | 10725           | 386318                                   |
| WOHNHEIME   | 13                        | 57       | .                        | 2       | 165            | 6                | 291                   | 6                | 612             | 21846                                    |
| VON DEN WOHN-GEW. WAREN<br>GEBAEUDE MIT EIGENTUMS-<br>WOHNUNGEN                                   | 194                       | 589      | .                        | 13      | 1656           | 111              | -                     | -                | 9439            | 198921                                   |
| VON DEN BAUHERREN WAREN<br>OEFFENTLICHE BAUHERREN<br>UNTERNEHMEN                                  | 47                        | 33       | .                        | 0       | 43             | 4                | 46                    | 1                | 281             | 8944                                     |
| DARON:  | 1796                      | 1724     | .                        | 30      | 4169           | 329              | 229                   | 5                | 17010           | 585077                                   |
| GEMEINN. WOHNUNGS- U. LAEND-<br>LICHE SIEDLUNGSUNTERN.  | 219                       | 288      | .                        | 1       | 761            | 55               | 204                   | 4                | 3174            | 105016                                   |
| SONSTIGE WOHNUNGSUNTERN.<br>IMMOBILIENFONDS   | 1088                      | 1014     | .                        | 20      | 2487           | 193              | -                     | -                | 10001           | 349757                                   |
| SONSTIGE UNTERNEHMEN<br>(OHNE WOHNUNGSUNTERN.)  | 63                        | 49       | .                        | 0       | 208            | 12               | -                     | -                | 459             | 14918                                    |
| PRIVATE HAUSHALTE   | 426                       | 374      | .                        | 8       | 713            | 70               | 25                    | 1                | 3376            | 115386                                   |
| ORGANISATIONEN OHNE<br>ERWERBSZWECK   | 13640                     | 11026    | .                        | 221     | 18607          | 1793             | 1                     | 0                | 88628           | 3538567                                  |
| NICHTWOHNBAU<br>DARON:  | 9137                      | 56588    | .                        | 9313    | 677            | 64               | -                     | -                | 2773            | 8156055                                  |
| ANSTALTS-GEBAEUDE   | 23                        | 395      | .                        | 53      | -              | -                | -                     | -                | -               | 279319                                   |
| BUERO- U. VERWALTUNGS-<br>LANDWIRTSCH. BETRIEBS-<br>NICHTLANDWIRTSCHAFTLICHE<br>BETRIEBS-GEBAEUDE | 400                       | 3917     | .                        | 745     | 94             | 9                | -                     | -                | 359             | 1251908                                  |
| DARUNTER:   | 2896                      | 7376     | .                        | 1412    | 20             | 2                | -                     | -                | 86              | 511072                                   |
| FABRIK- U. WERKSTATT-<br>HANDELS- U. LAGER-<br>HOTELS UND GASTSTAETTEN                            | 5397                      | 41682    | .                        | 6604    | 527            | 50               | -                     | -                | 2166            | 8354818                                  |
| SONSTIGE NICHTWOHN-<br>GEBAEUDE   | 2058                      | 17494    | .                        | 2764    | 168            | 19               | -                     | -                | 776             | 2418479                                  |
| VON DEN NICHTWOHN-<br>GEB. WAREN:   | 2713                      | 22029    | .                        | 3366    | 327            | 28               | -                     | -                | 1230            | 2440713                                  |
| AUSGEW. INFRASTRUKTUR-<br>GEB.  | 59                        | 391      | .                        | 69      | 8              | 1                | -                     | -                | 38              | 164307                                   |
| ORGANISATIONEN OHNE<br>ERWERBSZWECK   | 421                       | 3216     | .                        | 500     | 36             | 3                | -                     | -                | 162             | 758938                                   |
| VON DEN BAUHERREN WAREN<br>OEFFENTLICHE BAUHERREN<br>DARON:                                       | 600                       | 4678     | .                        | 719     | 43             | 4                | -                     | -                | 193             | 1293794                                  |
| BUND  | 336                       | 2613     | .                        | 437     | 18             | 2                | -                     | -                | 75              | 1093428                                  |
| LAENDER   | 70                        | 575      | .                        | 98      | 10             | 1                | -                     | -                | 42              | 226757                                   |
| GEMEINDEN EINSCHL. GV   | 74                        | 689      | .                        | 110     | 2              | 0                | -                     | -                | 9               | 440038                                   |
| SOZIALVERSICHERUNG  | 190                       | 1337     | .                        | 223     | 6              | 1                | -                     | -                | 24              | 423097                                   |
| UNTERNEHMEN   | 2                         | 15       | .                        | 6       | -              | -                | -                     | -                | -               | 3536                                     |
| DARON:  | 8217                      | 51494    | .                        | 8452    | 609            | 58               | -                     | -                | 2474            | 6695414                                  |
| LAND- U. FORSTWIRTSCHAFT,<br>FISCHEREI  | 2876                      | 7370     | .                        | 1416    | 17             | 2                | -                     | -                | 76              | 510749                                   |
| PRODUZIERENDES GEWERBE<br>HANDEL, KREDITINST., VER-<br>SICHERUNGS- U. DIENSTL.                    | 2971                      | 24037    | .                        | 3752    | 194            | 21               | -                     | -                | 862             | 2958464                                  |
| DARUNTER:   | 2256                      | 19256    | .                        | 3158    | 387            | 33               | -                     | -                | 1478            | 3094478                                  |
| IMMOBILIENFONDS   | 26                        | 699      | .                        | 134     | 46             | 4                | -                     | -                | 182             | 184725                                   |
| VERKEHR U. NACHRICHTEN-<br>UEBERMITTLUNG  | 114                       | 839      | .                        | 124     | 11             | 1                | -                     | -                | 58              | 131723                                   |
| DARUNTER:   | 8                         | 69       | .                        | 10      | -              | -                | -                     | -                | -               | 37629                                    |
| DEUTSCHE BUNDESBahn U.<br>DEUTSCHE BUNDESPost   | 395                       | 1705     | .                        | 294     | 44             | 5                | -                     | -                | 199             | 229921                                   |
| ORGANISATIONEN OHNE<br>ERWERBSZWECK   | 189                       | 779      | .                        | 131     | 6              | 1                | -                     | -                | 25              | 137292                                   |
| <b>WOHN- UND NICHTWOHNBAU NACH LAENDERN</b>   |                           |          |                          |         |                |                  |                       |                  |                 |  |
| SCHLESWIG-HOLSTEIN  | 1962                      | 3850     | .                        | 725     | 514            | 1501             | 144                   | -                | 7019            | 624783                                   |
| HAMBURG   | 208                       | 1649     | .                        | 244     | 225            | 128              | 12                    | -                | 566             | 307428                                   |
| NIEDERSACHSEN   | 3300                      | 7348     | .                        | 1469    | 1106           | 2589             | 240                   | 1                | 11905           | 1144999                                  |
| BREMEN  | 154                       | 491      | .                        | 101     | 84             | 97               | 9                     | -                | 472             | 79844                                    |
| NORDRHEIN-WESTFALEN   | 4629                      | 15836    | .                        | 2907    | 2243           | 4233             | 403                   | -                | 19302           | 2404076                                  |
| HESSEN  | 2071                      | 6212     | .                        | 1151    | 857            | 2082             | 197                   | -                | 9686            | 1165741                                  |
| RHEINLAND-PFALZ   | 2150                      | 4399     | .                        | 836     | 528            | 2028             | 204                   | 16               | 10016           | 814248                                   |
| BADEN-WUERTTEMBERG  | 4884                      | 12247    | .                        | 2311    | 1670           | 5573             | 508                   | 61               | 25637           | 2295087                                  |
| BAYERN  | 3806                      | 13578    | .                        | 1973    | 3114           | 278              | 214                   | 5                | 14321           | 2298169                                  |
| SAARLAND  | 453                       | 1061     | .                        | 192     | 118            | 502              | 50                    | -                | 2467            | 209932                                   |
| BERLIN (WEST)   | 1031                      | 2707     | .                        | 503     | 248            | 1710             | 149                   | -                | 7452            | 948815                                   |

1) ERGEBNISSE DER GESCHOSSFLAECHE KOENNEN NICHT ERSTELLT WERDEN, DA  
DIE GESCHOSSFLAECHE IN BAYERN NICHT VOLLSTAEINDIG ERHOBEN WIRD.

**BAUTAETIGKEIT**  
**3 BAUFERTIGSTELLUNGEN**  
**3.1 NACH GEBAEUDEARTEN UND BAUHERRENGRUPPEN**  
**JANUAR BIS OKTOBER 1983**

| GEBAEUDEART<br>-----<br>BAUHERR  | INSGESAMT (EINSCHL. BAUMASSN. AN BEST. GEB.) : |                     |            |                     |             | ERRICHTUNG NEUER GEBAEUDE |           |                     |                   |                     |             |
|--|--|---------------------|------------|---------------------|-------------|---------------------------|-----------|---------------------|-------------------|---------------------|-------------|
|  | GE-BAEUE/                                      | NUTZ-               | WOHNUNGEN  | VERANSCHL. KOSTEN   | DES         | RAUM-                     | NUTZ-     | WOHNUNGEN           | VERANSCHL. KOSTEN | DES                 |             |
|  | BAU-   | FLAECHE             | INS- WOHN- | BAUWERKES           | GEBAEUDE    | INHALT                    | FLAECHE   | INS- WOHN-          | BAUWERKES         | GEBAEUDE            |             |
|  | MASSN. :                                       | GESAMT :            | FLAECHE :  | BAUWERKES :         | BAUWERKES : | INHALT :                  | FLAECHE : | GESAMT :            | FLAECHE :         | BAUWERKES :         | BAUWERKES : |
|  | ANZAHL : 1 000 m2 :                            | ANZAHL : 1 000 m2 : | 1 000 DM   | ANZAHL : 1 000 m3 : | 1 000 m2 :  | ANZAHL : 1 000 m2 :       | 1 000 DM  | ANZAHL : 1 000 m2 : | 1 000 DM          | ANZAHL : 1 000 m2 : | 1 000 DM    |
| <b>BUNDESGBEIT</b>   |  |                     |            |                     |             |                           |           |                     |                   |                     |             |
| WOHN- UND NICHTWOHNBAU   | 83621  | 11288               | 137040     | 12418               | 33217936    | 64302                     | 119553    | 10267               | 130188            | 11509               | 30039540    |
| DAGEGEN:   |  |                     |            |                     |             |                           |           |                     |                   |                     |             |
| JANUAR BIS OKTOBER 1982  | 95787  | 12885               | 142686     | 13624               | 39048648    | 78038                     | 135949    | 11892               | 136008            | 12678               | 31996872    |
| JANUAR BIS OKTOBER 1981  | 110224   | 12679               | 155259     | 15484               | 33902401    | 89613                     | 142110    | 11418               | 149665            | 14577               | 30792232    |
| JANUAR BIS OKTOBER 1980  | 119735   | 12722               | 159598     | 16260               | 32234316    | 99172                     | 147659    | 11399               | 154026            | 15346               | 29397058    |
| WOHNBAU  | 67908  | 1212                | 131286     | 12044               | 21266020    | 93023                     | 65382     | 1270                | 124537            | 11148               | 19691488    |
| DAVON:   |  |                     |            |                     |             |                           |           |                     |                   |                     |             |
| WOHNGBAEUDE MIT  |  |                     |            |                     |             |                           |           |                     |                   |                     |             |
| 1 WOHNUNG  |  |                     |            |                     |             | 30956                     | 25014     | 472                 | 30956             | 3790                | 7312575     |
| 2 WOHNUNGEN  |  |                     |            |                     |             | 14641                     | 16017     | 319                 | 29282             | 2667                | 4869972     |
| 3 WOHNUNGEN UND MEHR<br>(OHNE WOHNHEIME)   |  |                     |            |                     |             | 7426                      | 24348     | 479                 | 64299             | 4691                | 7508941     |
| VON DEN BAUHERREN WAREN:   |  |                     |            |                     |             |                           |           |                     |                   |                     |             |
| OEFFENTLICHE BAUHERREN   | 263  | 4                   | 741        | 60                  | 127906      | 187                       | 323       | 5                   | 748               | 56                  | 101490      |
| UNTERNEHMEN  | 14457  | 365                 | 53396      | 4291                | 6978528     | 13702                     | 22380     | 375                 | 52642             | 4225                | 6818238     |
| DAVON:   |  |                     |            |                     |             |                           |           |                     |                   |                     |             |
| GEMEINNUETZIGE WOHNUNGS-<br>UND LAENDL. SIEDLUNGS-<br>UNTERNEHMEN  | 3284   | 80                  | 16177      | 1270                | 2031702     | 3146                      | 6467      | 80                  | 16135             | 1262                | 2002938     |
| SONSTIGE WOHNUNGS-<br>UNTERNEHMEN  | 9214   | 233                 | 31059      | 2514                | 4019177     | 8965                      | 13124     | 235                 | 30688             | 2490                | 3969357     |
| SONSTIGE UNTERNEHMEN<br>(EINSCHL. IMMOBILIENF.)  | 1959   | 53                  | 6160       | 507                 | 924649      | 1591                      | 2785      | 60                  | 5819              | 473                 | 849943      |
| PRIVATE HAUSHALTE<br>ORGANISATIONEN OHNE<br>ERWERBSZWECK   | 52966  | 838                 | 76106      | 7626                | 14020084    | 38969                     | 42321     | 882                 | 70233             | 6806                | 12646314    |
|  | 222  | 5                   | 1013       | 67                  | 142502      | 165                       | 362       | 9                   | 912               | 61                  | 125446      |
| NICHTWOHNBAU   | 15713  | 10077               | 5784       | 374                 | 11951916    | 11279                     | 54171     | 8996                | 9651              | 361                 | 10348052    |
| DAVON:   |  |                     |            |                     |             |                           |           |                     |                   |                     |             |
| ANSTALTSGBAEUDE  | 397  | 427                 | 2563       | 108                 | 1063422     | 270                       | 2398      | 391                 | 2576              | 106                 | 892956      |
| BÜRO- U. VERWALTUNGSGBE.<br>LANDWIRTSCHAFTLICHE<br>BETRIEBSGBAEUDE   | 1323   | 1184                | 597        | 48                  | 2283858     | 814                       | 6038      | 1040                | 658               | 55                  | 1988236     |
| NICHTLANDWIRTSCHAFTLICHE<br>BETRIEBSGBAEUDE  | 4228   | 1169                | 143        | 15                  | 599247      | 3325                      | 5803      | 1049                | 67                | 8                   | 498036      |
| BETRIEBSGBAEUDE  | 8039   | 5880                | 2197       | 180                 | 5374336     | 5732                      | 32297     | 5295                | 2014              | 165                 | 4664587     |
| SONSTIGE NICHTWOHNGBAEUDE  | 1726   | 1416                | 284        | 23                  | 2631053     | 1138                      | 7625      | 1223                | 336               | 28                  | 2304237     |
| VON DEN BAUHERREN WAREN:   |  |                     |            |                     |             |                           |           |                     |                   |                     |             |
| OEFFENTLICHE BAUHERREN   | 1409   | 1352                | 287        | 16                  | 3001157     | 999                       | 7425      | 1234                | 358               | 21                  | 2572983     |
| DAVON:   |  |                     |            |                     |             |                           |           |                     |                   |                     |             |
| BUND. LAENDER, SOZIALVERS,<br>GEMEINDEN EINSCHL. GV  | 344  | 453                 | 9          | 0                   | 1081550     | 257                       | 2583      | 421                 | 25                | 2                   | 960865      |
|  | 1065   | 900                 | 278        | 16                  | 1919607     | 742                       | 4840      | 813                 | 333               | 19                  | 1612118     |
| UNTERNEHMEN  | 12014  | 7533                | 3386       | 248                 | 7239721     | 8749                      | 41186     | 6778                | 3303              | 235                 | 6318679     |
| DAVON:   |  |                     |            |                     |             |                           |           |                     |                   |                     |             |
| LAND- U. FORSTWIRTSCHAFT,<br>FISCHEREI   | 4136   | 1151                | 119        | 13                  | 583593      | 3274                      | 5693      | 1028                | 74                | 9                   | 486342      |
| PRODUZIERENDES GEWERBE<br>HANDEL, KREDITINST., VER-<br>SICHERUNGSGEW., DIENSTL.<br>(EINSCHL. IMMOBILIENF.) | 3487   | 2986                | 420        | 42                  | 2648935     | 2481                      | 17432     | 2661                | 362               | 36                  | 2337647     |
| VERKEHR U. NACHRICHTEN-<br>UEBERMITTLUNG   | 4277   | 3286                | 2836       | 191                 | 3874130     | 2885                      | 17286     | 2986                | 2854              | 188                 | 3374432     |
| DARUNTER:  |  |                     |            |                     |             |                           |           |                     |                   |                     |             |
| DEUTSCHE BUNDESBahn U.<br>DEUTSCHE BUNDESPOST  | 144  | 111                 | 11         | 1                   | 133063      | 109                       | 773       | 105                 | 13                | 2                   | 120258      |
|  | 33   | 15                  | 2-         | 0-                  | 33152       | 24                        | 77        | 13                  | -                 | -                   | 30021       |
| PRIVATE HAUSHALTE<br>ORGANISATIONEN OHNE<br>ERWERBSZWECK   | 1331   | 485                 | 973        | 63                  | 549369      | 903                       | 2428      | 419                 | 902               | 60                  | 466199      |
|  | 959  | 707                 | 1138       | 48                  | 1161669     | 628                       | 3128      | 567                 | 1088              | 45                  | 990191      |

**BAUTAETIGKEIT**  
**4. VIERTELJAEHRliche ENTWICKLUNG DER BAUGENEHMIGUNGEN**  
**NACH RAUMORDNUNGSREGIONEN**

| LFD. NR. | REGION                   | 3. VIERTELJAHR 1983    |                    |                           |  |         |      |              |         | 3. VJ. 1982            |             |      |
|----------|--------------------------|------------------------|--------------------|---------------------------|--|---------|------|--------------|---------|------------------------|-------------|------|
|          |                          | WOHN- UND NICHTWOHNBAU |                    | WOHNBAU                   |  |         |      | NICHTWOHNBAU |         | WOHNUNGEN INSGESAMT 2) | RAUMHALT 3) |      |
|          |                          | INSGESAMT              |                    | ERRICHTUNG NEUER GEBAEUDE |  |         |      | RAUMHALT     |         |                        |             |      |
|          |                          | WOHNUNGEN              | JE 10 000 EINWOHN. | WOHNUNGEN IN WOHNGBAEUDEN |  | ANZAHL  | % 1) |              | 1000 M3 | % 1)                   |             |      |
|          |                          |                        |                    | INSGESAMT                 | DAR. IN WOHNGBAEUDEN MIT 1 U.2 WOHNUNGEN |         |      |              |         |                        |             |      |
| ANZAHL   | % 1)                     | ANZAHL                 | % 1)               | ANZAHL                    | % 1)                                     | 1000 M3 | % 1) | ANZAHL       | 1000 M3 |                        |             |      |
| 1        | SCHLESWIG                | 1010                   | 78,3               | 23                        | 898                                      | 73,4    | 492  | 90,7         | 478     | 41,8                   | 576         | 338  |
| 2        | MITTELHOLSTEIN           | 783                    | -4,1               | 11                        | 688                                      | 0,9     | 535  | 68,2         | 325     | 21,3                   | 785         | 268  |
| 3        | DITHMARSCHEN             | 424                    | 14,0               | 16                        | 373                                      | 13,0    | 221  | 11,1         | 219     | 21,7                   | 372         | 180  |
| 4        | OSTHOLSTEIN              | 704                    | 9,5                | 17                        | 630                                      | 12,1    | 254  | 38,0         | 152     | -50,5                  | 643         | 307  |
| 5        | HAMBURG                  | 4856                   | 27,2               | 16                        | 4288                                     | 28,3    | 1792 | 38,8         | 1210    | -29,4                  | 3882        | 1718 |
| 6        | LUENEBOURG               | 439                    | 9,2                | 16                        | 369                                      | 1,1     | 206  | 1,5          | 183     | -43,8                  | 402         | 272  |
| 7        | BREMERHAVEN              | 402                    | 62,1               | 12                        | 300                                      | 44,9    | 227  | 38,4         | 137     | -35,7                  | 248         | 213  |
| 8        | WILHELMSHAVEN            | 406                    | 20,8               | 16                        | 378                                      | 26,8    | 238  | 52,6         | 107     | -53,3                  | 336         | 229  |
| 9        | OSTFRIESLAND             | 631                    | 16,2               | 17                        | 878                                      | 14,2    | 437  | 35,3         | 216     | 24,1                   | 843         | 174  |
| 10       | OLDENBURG                | 1077                   | 29,3               | 25                        | 894                                      | 12,6    | 548  | 19,1         | 356     | -13,2                  | 833         | 410  |
| 11       | EMSLAND                  | 616                    | 4,2                | 17                        | 574                                      | 4,9     | 442  | -7,3         | 393     | 12,6                   | 591         | 349  |
| 12       | OSNABRUECK               | 944                    | 29,4               | 18                        | 876                                      | 30,6    | 567  | 19,4         | 422     | -20,1                  | 745         | 528  |
| 13       | BREMEN                   | 1887                   | 11,2               | 15                        | 1682                                     | 12,6    | 1100 | 21,5         | 2034    | 87,4                   | 1670        | 1305 |
| 14       | HANNOVER                 | 3661                   | 24,8               | 17                        | 3356                                     | 27,5    | 1401 | 9,9          | 1046    | 22,2                   | 2934        | 856  |
| 15       | BRAUNSCHWEIG             | 1334                   | 19,3               | 12                        | 1214                                     | 21,2    | 782  | 22,5         | 360     | -39,0                  | 1118        | 590  |
| 16       | GOETTINGEN               | 773                    | 19,8               | 15                        | 654                                      | 9,4     | 393  | -2,5         | 285     | 119,2                  | 645         | 130  |
| 17       | MUENSTER                 | 2300                   | 20,4               | 18                        | 2335                                     | 20,9    | 1436 | 12,5         | 925     | -4,8                   | 2076        | 972  |
| 18       | BIELEFELD                | 2660                   | 45,6               | 18                        | 2388                                     | 47,4    | 1239 | 30,7         | 1017    | 17,6                   | 1827        | 868  |
| 19       | PADERBORN                | 728                    | -9,5               | 20                        | 680                                      | -7,5    | 398  | -10,0        | 310     | 19,2                   | 804         | 260  |
| 20       | DORTMUND-SAUERLAND       | 2340                   | 36,0               | 14                        | 2156                                     | 36,4    | 998  | 53,8         | 1053    | 71,8                   | 1720        | 613  |
| 21       | BOCHUM                   | 603                    | 72,3               | 10                        | 570                                      | 70,7    | 174  | 32,3         | 298     | 92,3                   | 380         | 155  |
| 22       | ESSEN                    | 2816                   | 18,3               | 12                        | 2415                                     | 21,5    | 878  | 53,8         | 758     | -20,0                  | 2126        | 948  |
| 23       | DUISBURG                 | 1198                   | 26,4               | 12                        | 1102                                     | 19,0    | 394  | 73,6         | 320     | 9,2                    | 948         | 293  |
| 24       | KRELFELD                 | 819                    | 26,6               | 17                        | 783                                      | 24,3    | 386  | 52,0         | 308     | 11,2                   | 647         | 277  |
| 25       | MOENCHENGLADBACH         | 920                    | 31,8               | 18                        | 899                                      | 29,7    | 449  | 83,3         | 127     | -47,3                  | 698         | 241  |
| 26       | ARCHEN                   | 1399                   | 28,9               | 14                        | 1296                                     | 40,0    | 585  | 20,6         | 462     | 67,4                   | 1085        | 276  |
| 27       | DUESSELDORF              | 2888                   | 62,0               | 19                        | 2820                                     | 64,9    | 771  | 64,7         | 660     | 10,4                   | 1783        | 598  |
| 28       | WUPPERTAL                | 796                    | 121,7              | 12                        | 771                                      | 123,5   | 325  | 52,0         | 237     | 26,1                   | 359         | 188  |
| 29       | HAGEN                    | 1324                   | 57,4               | 13                        | 1251                                     | 62,5    | 508  | 46,0         | 296     | -28,7                  | 841         | 415  |
| 30       | SIEGEN                   | 453                    | 6,8                | 11                        | 408                                      | 6,3     | 339  | 3,4          | 112     | -48,4                  | 424         | 217  |
| 31       | KOELN                    | 3991                   | 22,0               | 18                        | 3612                                     | 18,6    | 1478 | 74,1         | 2446    | 160,2                  | 3272        | 940  |
| 32       | BONN                     | 2166                   | 90,2               | 28                        | 2105                                     | 90,0    | 800  | -27,0        | 305     | 11,7                   | 1139        | 273  |
| 33       | NORDHESSEN               | 1340                   | 44,4               | 13                        | 1209                                     | 48,5    | 806  | -29,4        | 288     | -6,2                   | 928         | 307  |
| 34       | MITTELHESSEN             | 942                    | 28,0               | 13                        | 862                                      | 25,8    | 525  | 14,1         | 275     | 51,9                   | 734         | 181  |
| 35       | OSTHESSEN                | 391                    | -7,3               | 13                        | 322                                      | -16,4   | 268  | -6,9         | 271     | 30,3                   | 422         | 208  |
| 36       | UNTERMAIN                | 2785                   | 11,6               | 14                        | 2511                                     | 14,8    | 1330 | 30,8         | 1192    | -0,7                   | 2495        | 1201 |
| 37       | STARKEBURG               | 1658                   | -5,7               | 18                        | 1480                                     | -5,3    | 939  | 20,1         | 506     | 11,0                   | 1759        | 454  |
| 38       | RHEIN-MAIN-TAUNUS        | 767                    | -10,8              | 13                        | 679                                      | -15,1   | 324  | -25,2        | 194     | -13,0                  | 860         | 223  |
| 39       | MITTELHEIN-WESTERWALD    | 1832                   | 25,9               | 16                        | 1714                                     | 30,2    | 1271 | 19,7         | 560     | -21,9                  | 1455        | 717  |
| 40       | TRIER                    | 980                    | 15,3               | 20                        | 878                                      | 22,8    | 579  | 18,6         | 242     | -6,6                   | 824         | 259  |
| 41       | RHEINHESSEN-NAHE         | 1889                   | 37,6               | 25                        | 1747                                     | 46,7    | 810  | 33,2         | 309     | -31,0                  | 1381        | 448  |
| 42       | RHEINPFALZ               | 1435                   | 26,9               | 19                        | 1359                                     | 29,7    | 761  | 18,5         | 418     | 33,4                   | 1131        | 311  |
| 43       | WESTPFALZ                | 1185                   | 48,5               | 23                        | 1060                                     | 76,1    | 618  | 49,3         | 222     | -40,8                  | 798         | 375  |
| 44       | SAAR                     | 1538                   | 23,1               | 14                        | 1276                                     | 22,3    | 747  | 22,3         | 800     | 72,8                   | 1249        | 463  |
| 45       | UNTERER NECKAR           | 2163                   | 33,0               | 21                        | 2048                                     | 37,7    | 779  | 10,2         | 1000    | 134,2                  | 1636        | 427  |
| 46       | FRANKEN                  | 1688                   | 24,1               | 24                        | 1534                                     | 30,2    | 987  | 8,5          | 2307    | 306,9                  | 1360        | 567  |
| 47       | MITTLERER OBERHEIN       | 2034                   | 39,5               | 23                        | 1791                                     | 32,9    | 961  | 41,3         | 641     | 22,3                   | 1460        | 824  |
| 48       | NORDSCHWARZWALD          | 1205                   | 24,5               | 24                        | 1126                                     | 31,4    | 639  | 14,1         | 184     | -38,2                  | 948         | 249  |
| 49       | MITTLERER NECKAR         | 5711                   | 30,2               | 24                        | 5212                                     | 32,3    | 1845 | 17,0         | 1742    | 32,8                   | 4388        | 1312 |
| 50       | OSTWUERTEMBERG           | 828                    | 6,3                | 21                        | 750                                      | 6,2     | 586  | 19,6         | 329     | -25,1                  | 779         | 439  |
| 51       | DONAU-ILLER (BA-WUE.)    | 914                    | -6,8               | 22                        | 812                                      | -8,8    | 587  | 13,3         | 938     | 148,7                  | 981         | 376  |
| 52       | NECKAR-ALB               | 1339                   | 35,4               | 23                        | 1236                                     | 36,4    | 719  | 22,9         | 419     | 33,4                   | 989         | 314  |
| 53       | SCHWARZWALD-BAAR-HEUBERG | 737                    | -16,7              | 17                        | 637                                      | -21,3   | 470  | 6,3          | 144     | -60,0                  | 885         | 360  |
| 54       | SUEDLICHER OBERHEIN      | 1765                   | 11,8               | 20                        | 1500                                     | 10,3    | 748  | 11,8         | 637     | 38,5                   | 1579        | 460  |
| 55       | HOCHRHEIN-BODENSEE       | 1087                   | 15,4               | 19                        | 862                                      | 7,5     | 485  | 17,1         | 483     | 73,1                   | 942         | 279  |
| 56       | BODENSEE-OBERSCHWABEN    | 1337                   | 13,4               | 26                        | 1129                                     | 9,7     | 713  | 25,3         | 402     | -13,2                  | 1179        | 463  |
| 57       | BAYERISCHER UNTERMAIN    | 698                    | 18,7               | 22                        | 649                                      | 26,3    | 493  | 27,6         | 316     | 52,7                   | 588         | 207  |
| 58       | WUERZBURG                | 821                    | 39,6               | 18                        | 764                                      | 39,9    | 580  | 33,8         | 269     | 3,5                    | 588         | 260  |
| 59       | MAIN-RHOEN               | 656                    | 15,3               | 16                        | 607                                      | 17,6    | 422  | -4,7         | 341     | 20,9                   | 569         | 282  |
| 60       | OBERFRANKEN-WEST         | 918                    | 3,3                | 17                        | 790                                      | -3,1    | 543  | 12,4         | 484     | -17,0                  | 889         | 583  |
| 61       | OBERFRANKEN-OST          | 751                    | 14,1               | 18                        | 708                                      | 7,6     | 436  | 20,8         | 297     | -6,3                   | 658         | 317  |
| 62       | OBERPFALZ-NORD           | 710                    | 24,1               | 15                        | 666                                      | 32,1    | 536  | 31,1         | 566     | 35,7                   | 572         | 417  |
| 63       | MITTELFRANKEN            | 2453                   | 24,2               | 21                        | 2340                                     | 25,1    | 1182 | 52,3         | 1032    | 114,1                  | 1975        | 482  |
| 64       | WESTMITTELFRANKEN        | 679                    | 28,8               | 19                        | 618                                      | 35,2    | 421  | 9,6          | 525     | 23,8                   | 527         | 424  |
| 65       | AUGSBURG                 | 1892                   | 44,8               | 26                        | 1751                                     | 49,3    | 880  | 3,4          | 634     | -11,8                  | 1307        | 719  |
| 66       | INGOLSTADT               | 764                    | 15,4               | 22                        | 719                                      | 17,3    | 589  | 26,1         | 342     | 9,3                    | 662         | 313  |
| 67       | REGENSBURG               | 1247                   | -2,0               | 22                        | 1133                                     | -5,5    | 813  | 14,3         | 594     | -6,8                   | 1273        | 637  |
| 68       | DONAU-WALD               | 1353                   | 5,0                | 23                        | 1233                                     | 4,2     | 899  | 13,8         | 526     | 0,2                    | 1289        | 525  |
| 69       | LANDSHUT                 | 807                    | 10,5               | 24                        | 769                                      | 12,4    | 548  | -3,9         | 417     | 11,2                   | 730         | 375  |
| 70       | MUENCHEN                 | 5775                   | 41,9               | 25                        | 5434                                     | 45,4    | 1698 | 12,0         | 2767    | 20,4                   | 4070        | 2299 |
| 71       | DONAU-ILLER (BAYERN)     | 894                    | 23,3               | 22                        | 844                                      | 28,7    | 480  | -4,4         | 505     | 3,3                    | 725         | 489  |
| 72       | ALLGAEU                  | 695                    | -17,4              | 17                        | 644                                      | -13,9   | 423  | 13,7         | 431     | 89,0                   | 841         | 228  |
| 73       | OBERLAND                 | 818                    | 32,4               | 22                        | 697                                      | 28,6    | 361  | 12,5         | 306     | 49,3                   | 618         | 205  |
| 74       | SUEDOSTOBERBAYERN        | 1205                   | 6,3                | 18                        | 1075                                     | 10,3    | 660  | 3,8          | 416     | -10,5                  | 1134        | 468  |
| 75       | BERLIN (WEST)            | 2761                   | 40,7               | 18                        | 2688                                     | 43,4    | 553  | 67,6         | 1185    | 125,3                  | 1963        | 526  |

1) VERAENDERUNG ZUM VORJAHRESZEITRAUM.  
2) IM WOHN- UND NICHTWOHNBAU, ALLE BAUMASSNAHMEN.

3) IM NICHTWOHNBAU, ERRICHTUNG NEUER GEBAEUDE.

**BAUTAETIGKEIT**  
**4. VIERTELJAEHRLICHE ENTWICKLUNG DER BAUGENEHMIGUNGEN**  
**NACH RAUMORDNUNGSREGIONEN**

| LFD. NR. | REGION                   | 4. UJ. 1982                          |                         | 1. UJ. 1983                          |                         | 2. UJ. 1983                          |                         | JAHR 1982                            |                         | JAHR 1981                            |                         |
|----------|--------------------------|--------------------------------------|-------------------------|--------------------------------------|-------------------------|--------------------------------------|-------------------------|--------------------------------------|-------------------------|--------------------------------------|-------------------------|
|          |                          | WOHN-<br>NUNGEN<br>INSGE-<br>SAMT 1) | RAUM-<br>IN-<br>HALT 2) | WOHN-<br>NUNGEN<br>INSGE-<br>SAMT 1) | RAUM-<br>IN-<br>HALT 2) | WOHN-<br>NUNGEN<br>INSGE-<br>SAMT 1) | RAUM-<br>IN-<br>HALT 2) | WOHN-<br>NUNGEN<br>INSGE-<br>SAMT 1) | RAUM-<br>IN-<br>HALT 2) | WOHN-<br>NUNGEN<br>INSGE-<br>SAMT 1) | RAUM-<br>IN-<br>HALT 2) |
|          |                          | ANZAHL                               | 1000 M3                 | ANZAHL                               | 1000 M3                 | ANZAHL                               | 1000 M3                 | ANZAHL                               | 1000 M3                 | ANZAHL                               | 1000 M3                 |
| 1        | SCHLESWIG                | 540                                  | 403                     | 547                                  | 387                     | 1183                                 | 668                     | 2435                                 | 1072                    | 3349                                 | 979                     |
| 2        | MITTELHOLSTEIN           | 560                                  | 333                     | 983                                  | 529                     | 1260                                 | 388                     | 2824                                 | 1162                    | 3394                                 | 1439                    |
| 3        | DITHMARSCHEN             | 518                                  | 134                     | 328                                  | 169                     | 581                                  | 204                     | 1382                                 | 503                     | 1438                                 | 580                     |
| 4        | OSTHOLSTEIN              | 567                                  | 100                     | 470                                  | 162                     | 677                                  | 238                     | 2327                                 | 777                     | 2092                                 | 998                     |
| 5        | HAMBURG                  | 3449                                 | 1654                    | 3222                                 | 1341                    | 4959                                 | 1483                    | 12874                                | 6309                    | 14207                                | 6496                    |
| 6        | LUENEBURG                | 283                                  | 64                      | 355                                  | 97                      | 718                                  | 217                     | 1443                                 | 687                     | 1613                                 | 725                     |
| 7        | BREMERHAVEN              | 221                                  | 169                     | 226                                  | 146                     | 367                                  | 168                     | 1035                                 | 818                     | 1342                                 | 802                     |
| 8        | WILHELMSHAVEN            | 217                                  | 130                     | 293                                  | 144                     | 504                                  | 89                      | 1029                                 | 514                     | 1285                                 | 649                     |
| 9        | OSTFRIESLAND             | 416                                  | 117                     | 551                                  | 297                     | 678                                  | 354                     | 1701                                 | 1154                    | 2191                                 | 767                     |
| 10       | OLDENBURG                | 587                                  | 397                     | 714                                  | 365                     | 1024                                 | 431                     | 3030                                 | 1405                    | 3867                                 | 1180                    |
| 11       | EMSLAND                  | 577                                  | 1020                    | 669                                  | 442                     | 761                                  | 497                     | 2158                                 | 2050                    | 3429                                 | 1329                    |
| 12       | OSNABRUECK               | 681                                  | 392                     | 785                                  | 380                     | 1069                                 | 667                     | 2736                                 | 1665                    | 3163                                 | 1858                    |
| 13       | BREMEN                   | 1303                                 | 1441                    | 1212                                 | 1263                    | 2090                                 | 1018                    | 6007                                 | 4263                    | 6609                                 | 4004                    |
| 14       | HANNOVER                 | 2838                                 | 878                     | 2642                                 | 1021                    | 3390                                 | 1204                    | 10385                                | 3328                    | 10394                                | 4466                    |
| 15       | BRAUNSCHWEIG             | 919                                  | 1165                    | 1071                                 | 561                     | 2397                                 | 394                     | 4198                                 | 2367                    | 4816                                 | 2522                    |
| 16       | GOETTINGEN               | 699                                  | 322                     | 481                                  | 164                     | 772                                  | 320                     | 2763                                 | 654                     | 2261                                 | 828                     |
| 17       | MUENSTER                 | 1943                                 | 962                     | 1782                                 | 1093                    | 3682                                 | 1431                    | 8507                                 | 3930                    | 8659                                 | 4435                    |
| 18       | BIELEFELD                | 1717                                 | 709                     | 1582                                 | 467                     | 2533                                 | 1184                    | 6257                                 | 2855                    | 7091                                 | 3983                    |
| 19       | PADERBORN                | 487                                  | 111                     | 764                                  | 349                     | 959                                  | 490                     | 2381                                 | 676                     | 2364                                 | 713                     |
| 20       | DORTMUND-SAUERLAND       | 1853                                 | 804                     | 2176                                 | 942                     | 2708                                 | 1164                    | 7595                                 | 2481                    | 10022                                | 3594                    |
| 21       | BOCHUM                   | 498                                  | 75                      | 399                                  | 32                      | 749                                  | 280                     | 1661                                 | 465                     | 2155                                 | 773                     |
| 22       | ESSEN                    | 2140                                 | 618                     | 2049                                 | 453                     | 2822                                 | 1088                    | 8240                                 | 2624                    | 8105                                 | 2772                    |
| 23       | DUISBURG                 | 794                                  | 200                     | 1080                                 | 680                     | 1113                                 | 166                     | 3824                                 | 1179                    | 3508                                 | 1108                    |
| 24       | KREFELD                  | 757                                  | 357                     | 659                                  | 279                     | 859                                  | 427                     | 2771                                 | 1129                    | 2314                                 | 1650                    |
| 25       | MOENCHENGLADBACH         | 471                                  | 256                     | 595                                  | 121                     | 898                                  | 257                     | 2158                                 | 1425                    | 3131                                 | 1210                    |
| 26       | AACHEN                   | 1139                                 | 400                     | 1113                                 | 270                     | 2035                                 | 611                     | 4809                                 | 1346                    | 4959                                 | 1528                    |
| 27       | DUESSELDORF              | 2315                                 | 1245                    | 2057                                 | 1277                    | 1984                                 | 799                     | 7943                                 | 3953                    | 8299                                 | 2656                    |
| 28       | WUPPERTAL                | 478                                  | 104                     | 360                                  | 76                      | 427                                  | 116                     | 1684                                 | 420                     | 2061                                 | 503                     |
| 29       | HAGEN                    | 895                                  | 480                     | 1404                                 | 402                     | 1191                                 | 479                     | 3832                                 | 1684                    | 4762                                 | 2329                    |
| 30       | SIEGEN                   | 287                                  | 108                     | 342                                  | 175                     | 892                                  | 224                     | 1712                                 | 878                     | 1755                                 | 950                     |
| 31       | KOELN                    | 2772                                 | 1370                    | 2409                                 | 629                     | 3733                                 | 1173                    | 11942                                | 3753                    | 10219                                | 2623                    |
| 32       | BONN                     | 1254                                 | 99                      | 1513                                 | 342                     | 1612                                 | 190                     | 5066                                 | 586                     | 4170                                 | 641                     |
| 33       | NORDHESSEN               | 809                                  | 385                     | 1081                                 | 355                     | 1302                                 | 283                     | 3486                                 | 1317                    | 4490                                 | 1986                    |
| 34       | MITTELHESSEN             | 592                                  | 193                     | 788                                  | 235                     | 1112                                 | 282                     | 3011                                 | 913                     | 3117                                 | 1175                    |
| 35       | OSTHESSEN                | 252                                  | 101                     | 276                                  | 94                      | 551                                  | 288                     | 1361                                 | 514                     | 1584                                 | 734                     |
| 36       | UNTERMAIN                | 2440                                 | 1667                    | 2329                                 | 1576                    | 3384                                 | 945                     | 8958                                 | 5113                    | 8935                                 | 4911                    |
| 37       | STARKEBURG               | 1326                                 | 611                     | 1082                                 | 325                     | 1667                                 | 575                     | 5227                                 | 2082                    | 5201                                 | 3618                    |
| 38       | RHEIN-MAIN-TAUNUS        | 649                                  | 430                     | 816                                  | 398                     | 884                                  | 186                     | 3124                                 | 1212                    | 2941                                 | 1269                    |
| 39       | MITTELRAHEIN-WESTERWALD  | 1091                                 | 527                     | 1474                                 | 829                     | 2036                                 | 868                     | 5501                                 | 2131                    | 6731                                 | 2779                    |
| 40       | TRIER                    | 625                                  | 326                     | 968                                  | 343                     | 976                                  | 473                     | 2840                                 | 1074                    | 3216                                 | 1159                    |
| 41       | RHEINHESSEN-NAHE         | 1022                                 | 423                     | 1364                                 | 353                     | 1561                                 | 933                     | 5251                                 | 1742                    | 4986                                 | 1719                    |
| 42       | RHEINPFALZ               | 1660                                 | 621                     | 1219                                 | 374                     | 1772                                 | 476                     | 5717                                 | 1780                    | 5071                                 | 2485                    |
| 43       | WESTPFALZ                | 549                                  | 202                     | 832                                  | 231                     | 1003                                 | 337                     | 2361                                 | 968                     | 3586                                 | 1023                    |
| 44       | SAAR                     | 1298                                 | 637                     | 1537                                 | 583                     | 1606                                 | 615                     | 5435                                 | 2130                    | 6506                                 | 1984                    |
| 45       | UNTERER NECKAR           | 1332                                 | 382                     | 1638                                 | 837                     | 1942                                 | 760                     | 5667                                 | 1611                    | 5823                                 | 2605                    |
| 46       | FRANKEN                  | 1333                                 | 462                     | 1314                                 | 875                     | 1878                                 | 815                     | 5647                                 | 2234                    | 6438                                 | 3165                    |
| 47       | MITTLERER OBERRHEIN      | 1361                                 | 478                     | 1313                                 | 966                     | 1838                                 | 479                     | 5470                                 | 2300                    | 6077                                 | 2863                    |
| 48       | NORDSCHWARZWALD          | 995                                  | 342                     | 981                                  | 269                     | 1273                                 | 476                     | 4010                                 | 1442                    | 4809                                 | 1375                    |
| 49       | MITTLERER NECKAR         | 4134                                 | 1720                    | 4152                                 | 1623                    | 5284                                 | 2661                    | 15419                                | 5827                    | 15572                                | 7744                    |
| 50       | OSTWUERTEMBERG           | 689                                  | 362                     | 707                                  | 387                     | 925                                  | 521                     | 2916                                 | 1280                    | 3364                                 | 1471                    |
| 51       | DONAU-ILLER (BA-WUE.)    | 534                                  | 344                     | 844                                  | 518                     | 1080                                 | 736                     | 3120                                 | 1296                    | 3116                                 | 2289                    |
| 52       | NECKAR-ALB               | 883                                  | 323                     | 1311                                 | 404                     | 1814                                 | 584                     | 4266                                 | 1181                    | 5197                                 | 1420                    |
| 53       | SCHWARZWALD-BAAH-HEUBERG | 454                                  | 190                     | 707                                  | 324                     | 843                                  | 393                     | 2953                                 | 992                     | 3190                                 | 1128                    |
| 54       | SUEDLICHER OBERRHEIN     | 1783                                 | 604                     | 1694                                 | 732                     | 1981                                 | 870                     | 6894                                 | 1883                    | 6830                                 | 2142                    |
| 55       | HOCHRHEIN-BODENSEE       | 1074                                 | 333                     | 1327                                 | 382                     | 1381                                 | 377                     | 4537                                 | 1250                    | 4457                                 | 1795                    |
| 56       | BODENSEE-OBERSCHWABEN    | 1112                                 | 581                     | 1234                                 | 485                     | 1331                                 | 532                     | 4476                                 | 1812                    | 4729                                 | 1837                    |
| 57       | BAYERISCHER UNTERMAIN    | 337                                  | 175                     | 431                                  | 197                     | 699                                  | 232                     | 1972                                 | 762                     | 2231                                 | 584                     |
| 58       | WUERZBURG                | 585                                  | 289                     | 689                                  | 304                     | 1081                                 | 403                     | 2427                                 | 1314                    | 2666                                 | 1008                    |
| 59       | MAIN-RHOEN               | 416                                  | 578                     | 748                                  | 334                     | 936                                  | 394                     | 2114                                 | 1494                    | 2455                                 | 1154                    |
| 60       | OBERFRANKEN-WEST         | 645                                  | 558                     | 963                                  | 409                     | 1110                                 | 398                     | 3150                                 | 1793                    | 3771                                 | 1360                    |
| 61       | OBERFRANKEN-OST          | 494                                  | 398                     | 585                                  | 397                     | 987                                  | 520                     | 2634                                 | 1498                    | 2948                                 | 1241                    |
| 62       | OBERPFALZ-NORD           | 365                                  | 545                     | 582                                  | 506                     | 966                                  | 579                     | 2159                                 | 1902                    | 2891                                 | 1451                    |
| 63       | MITTELFRANKEN            | 1659                                 | 745                     | 1927                                 | 696                     | 2457                                 | 1184                    | 6566                                 | 3193                    | 6831                                 | 2780                    |
| 64       | WESTMITTELFRANKEN        | 308                                  | 207                     | 470                                  | 480                     | 816                                  | 558                     | 2028                                 | 1347                    | 2394                                 | 1458                    |
| 65       | AUGSBURG                 | 1666                                 | 559                     | 1152                                 | 445                     | 1906                                 | 1082                    | 5704                                 | 2195                    | 5786                                 | 2837                    |
| 66       | INGOLSTADT               | 510                                  | 240                     | 799                                  | 347                     | 1114                                 | 389                     | 2364                                 | 1069                    | 2615                                 | 1220                    |
| 67       | REGENSBURG               | 888                                  | 828                     | 1160                                 | 618                     | 1558                                 | 709                     | 4420                                 | 2141                    | 4545                                 | 1988                    |
| 68       | DONAU-WALD               | 971                                  | 1120                    | 982                                  | 631                     | 1517                                 | 965                     | 4244                                 | 2588                    | 3027                                 | 2265                    |
| 69       | LANDSHUT                 | 397                                  | 508                     | 641                                  | 378                     | 842                                  | 574                     | 2701                                 | 1556                    | 3088                                 | 2104                    |
| 70       | MUENCHEN                 | 4184                                 | 1926                    | 4827                                 | 1938                    | 5532                                 | 2622                    | 15823                                | 8571                    | 15845                                | 8373                    |
| 71       | DONAU-ILLER (BAYERN)     | 527                                  | 385                     | 714                                  | 573                     | 891                                  | 595                     | 2757                                 | 1740                    | 3120                                 | 1741                    |
| 72       | ALLGAEU                  | 573                                  | 228                     | 608                                  | 213                     | 983                                  | 316                     | 2785                                 | 999                     | 2594                                 | 1324                    |
| 73       | OBERLAND                 | 760                                  | 299                     | 447                                  | 213                     | 827                                  | 421                     | 2404                                 | 977                     | 2248                                 | 694                     |
| 74       | SUEDOSTOBERBAYERN        | 817                                  | 378                     | 1140                                 | 380                     | 1590                                 | 638                     | 4006                                 | 1904                    | 4771                                 | 2282                    |
| 75       | BERLIN (WEST)            | 2803                                 | 391                     | 1571                                 | 422                     | 2791                                 | 935                     | 8411                                 | 1823                    | 6162                                 | 3068                    |

1) IM WOHN- UND NICHTWOHNBAU, ALLE BAUMASSNAHMEN.

2) IM NICHTWOHNBAU, ERRICHTUNG NEUER GEBAEUDE.

**BAUTAETIGKEIT**  
**5 BAUEBERHANG AM JAHRESENDE**

| ERRICHTUNG NEUER GEBAEUDE |                                 |                   |                        |          |                                     |                          |                        |        |        |        |       | ERLOSCHENE<br>BAUGENEH-<br>MIGUNGEN<br>-----<br>WOHNUNGEN 1) |
|---------------------------|---------------------------------|-------------------|------------------------|----------|-------------------------------------|--------------------------|------------------------|--------|--------|--------|-------|--|
| JAHR                      | WOHNUNGEN:<br>INS-<br>GESAMT 1) | RAUMINHALT DER    |                        |          | WOHNUNGEN IM WOHN- UND NICHTWOHNBAU |                          |                        |        |        |        |       |  |
|                           |                                 | WOHN-<br>GEBAEUDE | NICHTWOHN-<br>GEBAEUDE | ZUSAMMEN | DAVON                               |                          |                        |        |        |        |       |  |
|                           |                                 |                   |                        |          | UNTER DACH                          | NOCH NICHT<br>UNTER DACH | NOCH NICHT<br>BEGONNEN |        |        |        |       |  |
| ANZAHL                    | 1 000 m3                        | ANZAHL            | %                      | ANZAHL   | %                                   | ANZAHL                   | %                      | ANZAHL | %      | ANZAHL |       |  |
| 1972                      | 1072493                         | 474414            | 319498                 | 1039086  | 537559                              | 51.7                     | 272817                 | 26.3   | 228680 | 22.0   | 17528 |  |
| 1973                      | 999086                          | 453176            | 312000                 | 965636   | 517086                              | 53.5                     | 216863                 | 22.5   | 231687 | 24.0   | 18870 |  |
| 1974                      | 782740                          | 375246            | 283719                 | 760776   | 386824                              | 51.5                     | 142680                 | 19.0   | 221272 | 29.5   | 28611 |  |
| 1975                      | 677293                          | 339084            | 293504                 | 645944   | 315467                              | 48.8                     | 130776                 | 20.3   | 199701 | 30.9   | 38048 |  |
| 1976                      | 629772                          | 332180            | 272893                 | 598992   | 307225                              | 51.3                     | 122110                 | 20.4   | 169657 | 28.3   | 34737 |  |
| 1977                      | 541122                          | 306698            | 231813                 | 511913   | 260490                              | 50.9                     | 100806                 | 19.7   | 150617 | 29.4   | 29936 |  |
| 1978                      | 579085                          | 332816            | 240064                 | 549370   | 259688                              | 47.3                     | 125864                 | 22.9   | 143818 | 29.8   | 18664 |  |
| 1979                      | 593899                          | 344879            | 255950                 | 569316   | 287979                              | 50.6                     | 137021                 | 24.1   | 144316 | 25.3   | 14369 |  |
| 1980                      | 572613                          | 326342            | 262441                 | 549061   | 279674                              | 50.9                     | 129902                 | 23.7   | 139485 | 25.4   | 11197 |  |
| 1981                      | 580496                          | 302501            | 247776                 | 525091   | 267035                              | 50.9                     | 115111                 | 21.9   | 142945 | 27.2   | 13214 |  |
| 1982                      | 523669                          | 272699            | 222156                 | 496495   | 241669                              | 48.7                     | 103690                 | 20.9   | 151136 | 30.4   | 15193 |  |

SIEHE FACHSERIE 5, REIHE 1.

1) EINSCHL. BAUMASSNAHMEN AN BESTEHENDEN GEBAEUDEN.

**6 BEWILLIGUNGEN IM SOZIALEN WOHNUNGSBAU**

| FOERDERUNG INSGESAMT |                           |                                     |       |       |            |                         |                                     |      |       |            |                         | DARUNTER 1. FOERDERUNGSWEG 1) |  |  |
|----------------------|---------------------------|-------------------------------------|-------|-------|------------|-------------------------|-------------------------------------|------|-------|------------|-------------------------|-------------------------------|--|--|
| JAHR                 | GEOFUERDERTE<br>WOHNUNGEN | DARUNTER                            |       |       |            |                         | DARUNTER                            |      |       |            |                         | EIGENTUMS-<br>WOHNUNGEN       |  |  |
|                      |                           | IN WOHNGEBAEUDEN MIT ... WOHNUNGEN: |       |       |            |                         | IN WOHNGEBAEUDEN MIT ... WOHNUNGEN: |      |       |            |                         |                               |  |  |
|                      |                           | 1                                   | 2     | 3     | U. MEHR 2) | EIGENTUMS-<br>WOHNUNGEN | 1                                   | 2    | 3     | U. MEHR 2) | EIGENTUMS-<br>WOHNUNGEN |                               |  |  |
| ANZAHL               |                           |                                     |       |       |            |                         |                                     |      |       |            |                         |                               |  |  |
| 1972                 | 182247                    | .                                   | .     | .     | 116987     | 10934                   | 126570                              | .    | .     | .          | 87438                   | 6700                          |  |  |
| 1973                 | 126769                    | 26673                               | 11396 | 67745 | 9833       | 76446                   | 14812                               | 5620 | 47925 | 3515       | 3515                    |                               |  |  |
| 1974                 | 153380                    | 34542                               | 12411 | 85737 | 15364      | 97041                   | 15411                               | 4380 | 67875 | 5044       | 5044                    |                               |  |  |
| 1975                 | 153989                    | 43421                               | 14879 | 73198 | 17086      | 89576                   | 17873                               | 4381 | 57719 | 5044       | 5044                    |                               |  |  |
| 1976                 | 133847                    | 48293                               | 13122 | 54177 | 14991      | 62701                   | 14961                               | 2934 | 39641 | 2340       | 2340                    |                               |  |  |
| 1977                 | 113037                    | 44180                               | 10414 | 45391 | 9949       | 57157                   | 13262                               | 2075 | 37050 | 2033       | 2033                    |                               |  |  |
| 1978                 | 135311                    | 37447                               | 13727 | 49872 | 11663      | 54162                   | 11680                               | 2005 | 36945 | 1683       | 1683                    |                               |  |  |
| 1979                 | 108781                    | 47176                               | 12686 | 38574 | 8493       | 48056                   | 10648                               | 2096 | 32170 | 1704       | 1704                    |                               |  |  |
| 1980                 | 97175                     | 37548                               | 12848 | 36951 | 8405       | 45612                   | 8717                                | 2264 | 31392 | 2247       | 2247                    |                               |  |  |
| 1981                 | 92902                     | 28698                               | 13813 | 42598 | 6899       | 46559                   | 6863                                | 2107 | 35227 | 1833       | 1833                    |                               |  |  |
| 1982                 | 98886                     | 24198                               | 12196 | 53736 | 7234       | 53973                   | 6532                                | 1995 | 41741 | 2575       | 2575                    |                               |  |  |

SIEHE FACHSERIE 5, REIHE 2.

2) OHNE WOHNHEIME.

1) OHNE WOHNUNGEN IN GEMISCHT GEOFUERDERTEN GEBAEUDEN.

**7 BAUTAETIGKEIT DER GEMEINNUETZIGEN WOHNUNGSWIRTSCHAFT**

| JAHR<br>MONAT | BAUBEGINNE |                     |           |                     |           |                     | BAUVOLLENDUNGEN |           |                |                       |                      |                       |
|---------------|------------|---------------------|-----------|---------------------|-----------|---------------------|-----------------|-----------|----------------|-----------------------|----------------------|-----------------------|
|               | WOHNUNGEN  | DAVON               |           |                     |           |                     | WOHNUNGEN       | DAVON     |                |                       |                      |                       |
|               |            | EIG. BAUHERRSCHAFT: | BETREUUNG | EIG. BAUHERRSCHAFT: | BETREUUNG | EIG. BAUHERRSCHAFT: |                 | BETREUUNG |                |                       |                      |                       |
|               |            |                     |           |                     |           |                     |                 |           | INS-<br>GESAMT | OEFF. GE-<br>FOERDERT | ZUSAMMEN<br>FOERDERT | OEFF. GE-<br>FOERDERT |
| 1980          | 40587      | 25452               | 34331     | 22440               | 6256      | 3012                | 40066           | 24840     | 33846          | 21623                 | 6220                 | 3217                  |
| 1981          | 36977      | 24974               | 30086     | 21323               | 6891      | 3651                | 41825           | 25536     | 35701          | 22732                 | 6124                 | 2804                  |
| 1981 JUNI     | 2900       | 1450                | 2050      | 1000                | 850       | 450                 | 2550            | 1650      | 2100           | 1500                  | 450                  | 150                   |
| JULI          | 2550       | 1150                | 1600      | 600                 | 950       | 550                 | 2950            | 2150      | 2150           | 1600                  | 800                  | 550                   |
| AUGUST        | 1400       | 600                 | 800       | 300                 | 600       | 300                 | 3150            | 2150      | 2400           | 1950                  | 750                  | 200                   |
| SEPTEMBER     | 3300       | 2350                | 2250      | 1500                | 1050      | 850                 | 4400            | 2550      | 3100           | 2150                  | 1300                 | 400                   |
| OKTOBER       | 4450       | 2550                | 3250      | 1950                | 1200      | 600                 | 4650            | 2400      | 3700           | 2150                  | 950                  | 250                   |
| NOVEMBER      | 3500       | 2800                | 1950      | 1500                | 1550      | 1300                | 3350            | 2800      | 2800           | 2300                  | 550                  | 500                   |
| DEZEMBER      | 2750       | 1700                | 2050      | 1500                | 700       | 200                 | 5750            | 4450      | 4750           | 3800                  | 1000                 | 650                   |
| 1982 JANUAR   | 450        | 300                 | 400       | 250                 | 50        | 50                  | 1000            | 850       | 800            | 650                   | 200                  | 200                   |
| FEBRUAR       | 1300       | 1250                | 1250      | 1200                | 50        | 50                  | 1200            | 750       | 950            | 600                   | 250                  | 150                   |
| MAERZ         | 2150       | 1400                | 1950      | 1250                | 200       | 150                 | 2100            | 1850      | 2000           | 1750                  | 100                  | 100                   |
| APRIL         | 5050       | 3850                | 3500      | 3050                | 1550      | 800                 | 2250            | 1550      | 1700           | 1450                  | 550                  | 100                   |
| MAI           | 3000       | 2250                | 2300      | 1800                | 700       | 450                 | 2700            | 1650      | 2300           | 1350                  | 400                  | 300                   |
| JUNI          | 3500       | 2050                | 2100      | 1750                | 1400      | 300                 | 3650            | 2800      | 3050           | 2600                  | 600                  | 200                   |
| JULI          | 3400       | 2550                | 2900      | 2250                | 500       | 300                 | 4500            | 3350      | 4000           | 3150                  | 500                  | 200                   |
| AUGUST        | 3850       | 3050                | 3400      | 2750                | 450       | 300                 | 4600            | 2300      | 4150           | 2150                  | 450                  | 150                   |
| SEPTEMBER     | 4500       | 3650                | 3600      | 3150                | 900       | 500                 | 4400            | 3850      | 3700           | 3400                  | 700                  | 450                   |
| OKTOBER       | 4200       | 3500                | 3600      | 3100                | 600       | 400                 | 3050            | 2400      | 2250           | 1800                  | 800                  | 600                   |
| NOVEMBER      | 4600       | 3750                | 3400      | 2700                | 1200      | 1050                | 5200            | 3000      | 4200           | 2550                  | 1000                 | 450                   |
| DEZEMBER      | 6900       | 4850                | 4900      | 4050                | 2000      | 800                 | 6000            | 3250      | 5000           | 2750                  | 1000                 | 500                   |
| 1983 JANUAR   | 1050       | 750                 | 1000      | 700                 | 50        | 50                  | 2150            | 1900      | 1450           | 1400                  | 700                  | 500                   |
| FEBRUAR       | 1050       | 750                 | 900       | 700                 | 150       | 50                  | 3750            | 3400      | 2200           | 2300                  | 1550                 | 1100                  |
| MAERZ         | 3250       | 3000                | 2350      | 2150                | 900       | 850                 | 1300            | 1250      | 1150           | 1100                  | 150                  | 150                   |
| APRIL         | 3050       | 2350                | 1800      | 1800                | 1250      | 850                 | 1850            | 1400      | 1750           | 1350                  | 100                  | 50                    |
| MAI           | 3100       | 2300                | 1800      | 1300                | 1300      | 1000                | 2750            | 2000      | 2650           | 1950                  | 100                  | 50                    |
| JUNI          | 2950       | 2150                | 2200      | 1900                | 750       | 250                 | 2900            | 2200      | 2500           | 1900                  | 400                  | 300                   |

QUELLE: GESAMTVERBAND GEMEINNUETZIGER WOHNUNGSUNTERNEHMEN E.V., KOELN

## Ergänzende Angaben für die Bauwirtschaft

† Indizes für das Produzierende Gewerbe

1.1 Index des Auftragseingangs im Bauhauptgewerbe\*)  
1980 = 100

| Jahr<br>Monat     | Wertindex      |                  |                       |                 |                       | Volumenindex   |                  |                       |                 |                      |
|-------------------|----------------|------------------|-----------------------|-----------------|-----------------------|----------------|------------------|-----------------------|-----------------|----------------------|
|                   | ins-<br>gesamt | Wohnungs-<br>bau | Sonstiger:<br>Hochbau | Straßen-<br>bau | Sonstiger:<br>Tiefbau | ins-<br>gesamt | Wohnungs-<br>bau | Sonstiger:<br>Hochbau | Straßen-<br>bau | Sonstiger<br>Tiefbau |
| 1981 .....        | 85,3           | 89,6             | 91,3                  | 78,6            | 76,3                  | 81,5           | 84,8             | 86,6                  | 76,4            | 73,8                 |
| 1982 .....        | 85,9           | 90,4             | 90,2                  | 81,4            | 77,6                  | 81,7           | 83,8             | 83,8                  | 81,0            | 76,3                 |
| 1982 April .....  | 90,6           | 97,2             | 90,6                  | 94,1            | 81,1                  | 85,9           | 90,0             | 84,1                  | 93,1            | 79,3                 |
| Mai .....         | 88,7           | 89,1             | 86,6                  | 104,3           | 82,7                  | 84,2           | 82,3             | 80,1                  | 103,4           | 80,9                 |
| Juni .....        | 102,7          | 106,9            | 107,8                 | 112,2           | 85,8                  | 97,4           | 98,8             | 99,8                  | 111,5           | 84,2                 |
| Juli .....        | 87,5           | 82,9             | 95,3                  | 97,5            | 76,6                  | 83,2           | 76,6             | 88,3                  | 97,0            | 75,3                 |
| August .....      | 89,6           | 85,6             | 93,8                  | 93,2            | 86,7                  | 85,4           | 79,1             | 86,8                  | 93,0            | 85,4                 |
| September .....   | 104,2          | 104,3            | 110,3                 | 112,5           | 91,4                  | 99,4           | 96,5             | 102,3                 | 112,5           | 90,2                 |
| Oktober .....     | 89,6           | 86,2             | 97,5                  | 79,7            | 88,2                  | 85,5           | 79,8             | 90,6                  | 80,0            | 87,3                 |
| November .....    | 72,9           | 80,2             | 76,6                  | 60,5            | 67,0                  | 69,6           | 74,3             | 71,3                  | 60,8            | 66,6                 |
| Dezember .....    | 88,5           | 110,2            | 94,8                  | 55,8            | 74,2                  | 84,2           | 102,2            | 88,3                  | 56,3            | 73,7                 |
| 1983 Januar ..... | 64,9           | 84,9             | 70,7                  | 36,2            | 50,7                  | 61,6           | 79,0             | 65,8                  | 36,6            | 50,6                 |
| Februar .....     | 71,1           | 96,1             | 69,0                  | 44,6            | 61,0                  | 67,7           | 89,2             | 64,2                  | 45,1            | 61,0                 |
| März .....        | 112,7          | 147,6            | 114,9                 | 91,1            | 83,3                  | 107,0          | 136,4            | 106,5                 | 92,1            | 83,1                 |
| April .....       | 104,4          | 117,8            | 108,5                 | 93,9            | 89,8                  | 99,1           | 108,5            | 100,2                 | 94,8            | 89,5                 |
| Mai .....         | 102,0          | 122,0            | 97,8                  | 99,2            | 87,1                  | 96,6           | 111,8            | 89,9                  | 100,1           | 86,7                 |
| Juni .....        | 108,9          | 128,2            | 107,0                 | 110,4           | 89,2                  | 103,0          | 117,4            | 98,2                  | 111,4           | 88,8                 |
| Juli .....        | 96,8           | 98,6             | 102,0                 | 104,6           | 83,6                  | 91,6           | 90,1             | 93,4                  | 105,5           | 83,1                 |
| August .....      | 100,1          | 106,5            | 100,3                 | 98,5            | 93,7                  | 94,6           | 97,3             | 91,7                  | 99,4            | 93,1                 |
| September .....   | 114,8          | 120,0            | 119,2                 | 107,7           | 107,2                 | 108,5          | 109,6            | 109,0                 | 108,7           | 106,6                |
| Oktober .....     | 94,9           | 98,8             | 98,5                  | 87,8            | 89,8                  | 89,7           | 90,2             | 90,0                  | 88,6            | 89,3                 |

## 1.2 Index des Auftragsbestandes im Bauhauptgewerbe\*)

Wertindex 1980 = 100

| Jahr<br>Monat    | Wertindex      |                  |                       |                 |                       | Volumenindex   |                  |                       |                 |                      |
|------------------|----------------|------------------|-----------------------|-----------------|-----------------------|----------------|------------------|-----------------------|-----------------|----------------------|
|                  | ins-<br>gesamt | Wohnungs-<br>bau | Sonstiger:<br>Hochbau | Straßen-<br>bau | Sonstiger:<br>Tiefbau | ins-<br>gesamt | Wohnungs-<br>bau | Sonstiger:<br>Hochbau | Straßen-<br>bau | Sonstiger<br>Tiefbau |
| 1981 .....       | 93,5           | 93,9             | 100,6                 | 81,3            | 89,7                  | 89,5           | 89,0             | 95,8                  | 79,0            | 87,1                 |
| 1982 .....       | 82,8           | 84,7             | 90,9                  | 70,4            | 76,5                  | 78,6           | 78,6             | 84,5                  | 69,8            | 75,2                 |
| 1980 3. Vj ..... | 99,9           | 99,2             | 102,5                 | 99,0            | 97,9                  | 97,9           | 97,3             | 100,5                 | 97,1            | 95,4                 |
| 4. Vj .....      | 96,6           | 96,4             | 100,8                 | 87,1            | 96,1                  | 94,4           | 94,2             | 97,9                  | 85,4            | 94,4                 |
| 1981 1. Vj ..... | 102,3          | 104,8            | 105,5                 | 91,4            | 101,1                 | 99,7           | 101,5            | 102,5                 | 89,6            | 99,1                 |
| 2. Vj .....      | 99,7           | 101,1            | 105,6                 | 88,9            | 96,0                  | 95,3           | 95,3             | 100,8                 | 86,1            | 93,0                 |
| 3. Vj .....      | 89,2           | 88,2             | 98,2                  | 77,5            | 84,4                  | 84,6           | 82,7             | 92,4                  | 74,6            | 81,2                 |
| 4. Vj .....      | 82,6           | 81,6             | 93,2                  | 67,3            | 77,4                  | 78,3           | 76,5             | 87,4                  | 65,6            | 74,9                 |
| 1982 1. Vj ..... | 86,1           | 85,7             | 96,2                  | 73,9            | 79,5                  | 81,7           | 79,9             | 89,9                  | 72,7            | 77,6                 |
| 2. Vj .....      | 86,6           | 88,4             | 92,2                  | 80,7            | 80,3                  | 82,0           | 81,8             | 85,6                  | 79,8            | 78,6                 |
| 3. Vj .....      | 81,2           | 81,7             | 90,4                  | 71,0            | 73,6                  | 76,9           | 75,6             | 83,7                  | 70,6            | 72,4                 |
| 4. Vj .....      | 77,3           | 82,8             | 84,7                  | 55,8            | 72,7                  | 73,6           | 77,0             | 78,6                  | 56,1            | 72,2                 |
| 1983 1. Vj ..... | 88,6           | 102,5            | 93,4                  | 66,7            | 78,6                  | 84,4           | 95,1             | 86,9                  | 67,4            | 78,4                 |
| 2. Vj .....      | 93,5           | 107,7            | 97,8                  | 75,6            | 81,8                  | 88,5           | 98,8             | 90,3                  | 76,4            | 81,5                 |
| 3. Vj .....      | 89,6           | 103,7            | 93,0                  | 68,0            | 81,2                  | 84,4           | 94,7             | 85,2                  | 68,6            | 80,7                 |

## 1.3 Index des Auftragseingangs im Verarbeitenden Gewerbe\*)

Wertindex 1980 = 100

| Jahr<br>Monat     | Gewinnung und Ver-<br>arbeitung von<br>Steinen und Erden |                    | Herstellung<br>von Zement |                    | Ziegelei       |                    | Herstellung von Be-<br>tonerzeugnissen<br>(ohne Bims, große<br>Fertigbauteile) |                    | Herstellung von<br>Bau-, Baustoff-<br>u.ä. Maschinen |                    |
|-------------------|--|--------------------|---------------------------|--------------------|----------------|--------------------|--|--------------------|--|--------------------|
|                   | ins-<br>gesamt   | darunter<br>Inland | ins-<br>gesamt            | darunter<br>Inland | ins-<br>gesamt | darunter<br>Inland | ins-<br>gesamt   | darunter<br>Inland | ins-<br>gesamt                                       | darunter<br>Inland |
|                   | 1981 D .....   | 96,6               | 95,7                      | 100,3              | 98,9           | 104,1              | 102,7  | 88,6               | 88,5   | 117,7              |
| 1982 D .....      | 95,7   | 94,2               | 105,5                     | 102,6              | 95,0           | 93,6               | 84,7   | 83,6               | 97,8   | 77,0               |
| 1982 April .....  | 107,6  | 106,7              | 133,9                     | 129,3              | 107,8          | 104,9              | 92,7   | 92,4               | 102,5  | 75,8               |
| Mai .....         | 105,1  | 104,8              | 124,9                     | 123,2              | 106,6          | 106,6              | 92,6   | 92,5               | 93,3   | 76,2               |
| Juni .....        | 114,2  | 109,9              | 125,6                     | 123,7              | 110,8          | 107,7              | 111,1  | 98,5               | 122,6  | 73,3               |
| Juli .....        | 107,2  | 108,0              | 118,6                     | 117,8              | 106,1          | 107,3              | 96,5   | 96,4               | 83,9   | 62,2               |
| August .....      | 105,4  | 105,5              | 123,0                     | 120,9              | 105,5          | 108,1              | 90,5   | 90,6               | 84,6   | 72,3               |
| September .....   | 118,6  | 118,6              | 133,6                     | 131,5              | 116,5          | 120,0              | 107,1  | 106,5              | 78,2   | 72,1               |
| Oktober .....     | 108,3  | 108,9              | 120,8                     | 118,7              | 108,1          | 106,8              | 98,9   | 99,2               | 82,9   | 63,2               |
| November .....    | 98,2   | 97,6               | 104,4                     | 100,4              | 89,8           | 89,1               | 89,4   | 89,6               | 97,7   | 75,1               |
| Dezember .....    | 78,3   | 75,9               | 79,2                      | 74,4               | 64,7           | 61,7               | 75,6   | 75,4               | 130,2  | 141,9              |
| 1983 Januar ..... | 62,4   | 59,4               | 59,4                      | 55,9               | 56,9           | 53,5               | 56,4   | 56,1               | 79,4   | 68,2               |
| Februar .....     | 56,8   | 53,8               | 48,7                      | 46,8               | 59,2           | 54,6               | 47,7   | 47,7               | 82,4   | 62,0               |
| März .....        | 94,5   | 91,2               | 102,8                     | 101,4              | 102,4          | 99,9               | 77,8   | 77,4               | 111,2  | 85,9               |
| April .....       | 103,3  | 103,5              | 119,2                     | 119,0              | 107,0          | 109,0              | 99,4   | 99,6               | 99,8   | 81,6               |
| Mai .....         | 111,1  | 111,2              | 120,4                     | 120,7              | 115,2          | 117,9              | 104,8  | 104,6              | 95,2   | 78,4               |
| Juni .....        | 120,3  | 121,0              | 140,7                     | 137,9              | 134,7          | 139,7              | 105,5  | 105,6              | 96,2   | 91,9               |
| Juli .....        | 110,8  | 112,2              | 124,6                     | 125,0              | 119,3          | 121,1              | 101,7  | 101,7              | 89,5   | 84,8               |
| August .....      | 116,7  | 117,6              | 137,3                     | 135,7              | 127,9          | 133,6              | 100,3  | 100,5              | 76,2   | 76,8               |
| September .....   | 127,3  | 127,5              | 149,9                     | 148,6              | 131,8          | 136,7              | 111,5  | 111,6              | 79,0   | 78,2               |
| Oktober .....     | 119,7  | 120,4              | 136,0                     | 135,1              | 114,4          | 118,6              | 103,6  | 103,7              | 87,9   | 90,0               |

Siehe Fachserie 4, Reihe 2.2.

\*) Wertindex: Angaben zu jeweiligen Preisen; Volumenindex: An-  
gaben in Preisen von 1980. Die Zahlen für den jeweiligen Be-richtsmonat gelten als vorläufig. Abweichungen gegenüber  
früher veröffentlichten Zahlen ergeben sich durch nach-  
folgende Berichtigungen.



Ergänzende Angaben für die Bauwirtschaft  
1 Indizes für das Produzierende Gewerbe  
1.4 Index des Auftrageingangs im Verarbeitenden Gewerbe\*)  
Volumenindex 1980 = 100

| Jahr<br>Monat     | Gewinnung und Ver-<br>arbeitung von<br>Steinen und Erden |                    | Herstellung<br>von Zement |                    | Ziegelei       |                    | Herstellung von Be-<br>tonerzeugnissen<br>(ohne Bims, große<br>Fertigbauteile) |                    |
|-------------------|--|--------------------|---------------------------|--------------------|----------------|--------------------|--|--------------------|
|                   | ins-<br>gesamt   | darunter<br>Inland | ins-<br>gesamt            | darunter<br>Inland | ins-<br>gesamt | darunter<br>Inland | ins-<br>gesamt   | darunter<br>Inland |
| 1981 D .....      | 90,9   | 90,0               | 89,9                      | 88,6               | 99,1           | 97,4               | 85,5   | 85,4               |
| 1982 D .....      | 85,6   | 84,2               | 82,9                      | 80,5               | 87,8           | 86,0               | 80,6   | 79,5               |
| 1982 August ..... | 94,0   | 94,0               | 96,2                      | 94,5               | 97,5           | 99,4               | 85,5   | 85,6               |
| September .....   | 105,8  | 105,7              | 104,5                     | 102,7              | 107,9          | 110,6              | 101,1  | 100,6              |
| Oktober .....     | 97,0   | 97,5               | 94,4                      | 92,7               | 100,5          | 98,8               | 95,1   | 95,4               |
| November .....    | 88,0   | 87,5               | 81,8                      | 78,5               | 83,5           | 82,4               | 86,0   | 86,2               |
| Dezember .....    | 70,0   | 67,8               | 61,8                      | 57,9               | 60,2           | 57,2               | 72,6   | 72,4               |
| 1983 Januar ..... | 55,1   | 52,4               | 44,0                      | 41,2               | 52,8           | 49,4               | 54,1   | 53,8               |
| Februar .....     | 50,0   | 47,3               | 35,8                      | 34,3               | 54,8           | 50,3               | 45,7   | 45,7               |
| März .....        | 82,9   | 79,9               | 75,2                      | 73,8               | 94,4           | 91,6               | 74,5   | 74,2               |
| April .....       | 90,4   | 90,5               | 87,1                      | 86,6               | 97,7           | 98,9               | 94,8   | 95,1               |
| Mai .....         | 97,0   | 96,9               | 88,0                      | 87,9               | 104,7          | 106,4              | 99,8   | 99,7               |
| Juni .....        | 105,0  | 105,5              | 103,3                     | 100,9              | 122,3          | 125,9              | 100,5  | 100,6              |
| Juli .....        | 96,6   | 97,7               | 91,2                      | 91,2               | 108,2          | 108,8              | 96,6   | 96,7               |
| August .....      | 101,7  | 102,3              | 100,2                     | 98,7               | 116,4          | 120,4              | 95,4   | 95,7               |
| September .....   | 111,2  | 111,2              | 110,1                     | 108,9              | 120,0          | 123,3              | 106,1  | 106,3              |
| Oktober .....     | 104,3  | 104,7              | 99,6                      | 98,6               | 103,9          | 106,6              | 98,4   | 98,6               |

1.5 Index des Umsatzes im Verarbeitenden Gewerbe\*)  
Wertindex 1980 = 100

| Jahr<br>Monat     | Gewinnung und Ver-<br>arbeitung von<br>Steinen und Erden |                    | Herstellung<br>von Zement |                    | Ziegelei       |                    | Herstellung von Be-<br>tonerzeugnissen<br>(ohne Bims, große<br>Fertigbauteile) |                    | Herstellung von<br>Bau-, Baustoff-<br>u.ä. Maschinen |                    |
|-------------------|--|--------------------|---------------------------|--------------------|----------------|--------------------|--|--------------------|--|--------------------|
|                   | ins-<br>gesamt   | darunter<br>Inland | ins-<br>gesamt            | darunter<br>Inland | ins-<br>gesamt | darunter<br>Inland | ins-<br>gesamt   | darunter<br>Inland | ins-<br>gesamt                                       | darunter<br>Inland |
| 1981 D .....      | 98,0   | 96,8               | 100,8                     | 99,4               | 100,9          | 99,5               | 92,0   | 85,4               | 97,3   | 79,5               |
| 1982 D .....      | 96,8   | 95,1               | 106,7                     | 103,7              | 96,1           | 95,0               | 85,8   | 85,6               | 92,3   | 72,1               |
| 1982 August ..... | 107,9  | 108,0              | 122,1                     | 119,9              | 109,0          | 111,4              | 97,8   | 97,9               | 82,0   | 68,9               |
| September .....   | 120,6  | 120,7              | 134,6                     | 132,3              | 121,3          | 123,6              | 109,2  | 108,7              | 85,0   | 73,2               |
| Oktober .....     | 113,1  | 113,2              | 123,4                     | 121,6              | 110,4          | 111,3              | 103,0  | 102,7              | 91,1   | 65,5               |
| November .....    | 104,5  | 104,0              | 113,8                     | 110,3              | 96,2           | 96,5               | 97,4   | 97,4               | 93,6   | 65,0               |
| Dezember .....    | 82,2   | 79,4               | 82,4                      | 77,8               | 66,8           | 64,2               | 83,4   | 83,3               | 114,6  | 98,0               |
| 1983 Januar ..... | 57,5   | 54,2               | 58,6                      | 55,2               | 50,5           | 46,6               | 47,5   | 47,2               | 89,0   | 50,4               |
| Februar .....     | 49,8   | 46,1               | 43,0                      | 40,9               | 48,7           | 43,6               | 36,6   | 36,4               | 72,0   | 56,1               |
| März .....        | 88,7   | 86,1               | 100,5                     | 99,0               | 96,2           | 93,5               | 72,7   | 72,1               | 96,1   | 86,6               |
| April .....       | 99,5   | 98,6               | 119,0                     | 119,0              | 103,5          | 104,4              | 85,5   | 85,5               | 84,5   | 77,3               |
| Mai .....         | 109,6  | 109,5              | 121,1                     | 121,7              | 117,2          | 118,6              | 99,2   | 98,8               | 87,5   | 84,3               |
| Juni .....        | 124,8  | 124,4              | 141,8                     | 139,3              | 133,6          | 136,8              | 114,7  | 114,7              | 97,2   | 94,4               |
| Juli .....        | 112,7  | 113,4              | 128,0                     | 129,1              | 120,0          | 123,8              | 100,1  | 100,0              | 78,3   | 69,0               |
| August .....      | 118,3  | 118,6              | 136,9                     | 135,7              | 125,3          | 129,7              | 103,5  | 103,9              | 77,3   | 67,8               |
| September .....   | 128,5  | 129,3              | 150,9                     | 150,1              | 131,6          | 135,4              | 112,8  | 113,0              | 88,0   | 81,4               |
| Oktober .....     | 124,1  | 125,0              | 139,7                     | 139,4              | 120,5          | 122,9              | 111,9  | 112,0              | 84,1   | 83,9               |

1.6 Index des Umsatzes im Verarbeitenden Gewerbe\*)  
Volumenindex 1980 = 100

| Jahr<br>Monat     | Gewinnung und Ver-<br>arbeitung von<br>Steinen und Erden |                    | Herstellung<br>von Zement |                    | Ziegelei       |                    | Herstellung von Be-<br>tonerzeugnissen<br>(ohne Bims, große<br>Fertigbauteile) |                    |
|-------------------|--|--------------------|---------------------------|--------------------|----------------|--------------------|--|--------------------|
|                   | ins-<br>gesamt   | darunter<br>Inland | ins-<br>gesamt            | darunter<br>Inland | ins-<br>gesamt | darunter<br>Inland | ins-<br>gesamt   | darunter<br>Inland |
| 1981 D .....      | 92,1   | 91,0               | 90,3                      | 89,0               | 95,9           | 94,2               | 88,7   | 88,6               |
| 1982 D .....      | 86,6   | 85,1               | 83,8                      | 81,3               | 88,7           | 87,2               | 81,6   | 81,4               |
| 1982 August ..... | 96,3   | 96,3               | 95,5                      | 93,7               | 100,7          | 102,4              | 92,4   | 92,4               |
| September .....   | 107,6  | 107,6              | 105,3                     | 103,4              | 112,3          | 113,9              | 103,1  | 102,6              |
| Oktober .....     | 101,3  | 101,3              | 96,5                      | 94,9               | 102,6          | 103,0              | 99,0   | 98,8               |
| November .....    | 93,6   | 93,2               | 89,1                      | 86,2               | 89,4           | 89,3               | 93,7   | 93,7               |
| Dezember .....    | 73,5   | 71,0               | 64,3                      | 60,6               | 62,2           | 59,5               | 80,1   | 80,0               |
| 1983 Januar ..... | 50,8   | 47,8               | 43,4                      | 40,7               | 46,9           | 43,1               | 45,5   | 45,3               |
| Februar .....     | 43,8   | 40,5               | 31,6                      | 29,9               | 45,1           | 40,1               | 35,1   | 34,9               |
| März .....        | 77,8   | 75,5               | 73,5                      | 72,1               | 88,7           | 85,7               | 69,6   | 69,1               |
| April .....       | 87,1   | 86,2               | 87,0                      | 86,6               | 94,5           | 94,7               | 81,6   | 81,7               |
| Mai .....         | 95,7   | 95,5               | 88,5                      | 88,6               | 106,5          | 107,0              | 94,5   | 94,2               |
| Juni .....        | 108,9  | 108,5              | 104,1                     | 101,9              | 121,3          | 123,2              | 109,0  | 109,1              |
| Juli .....        | 98,3   | 98,7               | 93,7                      | 94,2               | 108,8          | 111,2              | 95,1   | 95,1               |
| August .....      | 103,1  | 103,2              | 99,9                      | 98,7               | 114,0          | 116,8              | 98,5   | 99,0               |
| September .....   | 112,2  | 112,7              | 110,9                     | 110,0              | 119,9          | 122,1              | 107,3  | 107,6              |
| Oktober .....     | 108,1  | 108,7              | 102,3                     | 101,8              | 109,4          | 110,4              | 106,3  | 106,5              |

Siehe Fachserie 4 Reihe 2.2.

\*) Wertindex Angaben: zu jeweiligen Preisen; Volumenindex: Angaben in Preisen von 1980. Die Zahlen für den jeweiligen

Berichtsmonat gelten als vorläufig. Abweichungen gegenüber früher veröffentlichten Zahlen ergeben sich durch nachfolgende Berichtigungen.

Ergänzende Angaben für die Bauwirtschaft

1 Indizes für das Produzierende Gewerbe  
1.7 Index der Nettoproduktion für das Produzierende Gewerbe  
1980 = 100\*)  
Unternehmen

| Jahr<br>Monat | Produzierendes<br>Gewerbe<br>insgesamt | Darunter                            |   |           |                                       |        |
|---------------|--|-------------------------------------|---|-----------|---------------------------------------|--------|
|               |  | Verarbeitendes Gewerbe<br>insgesamt | darunter<br>Gewinnung und Verarb.<br>von Steinen und Erden: | insgesamt | Bauhauptgewerbe<br>Hochbau<br>Tiefbau |        |
| 1980          | 100,0                                  | 100,0                               | 100,0   | 100,0     | 100,0                                 | 100,0  |
| 1981          | 97,7                                   | 98,0                                | 91,9  | 93,1      | 94,7                                  | 90,6   |
| 1982          | 94,5                                   | 94,9                                | 85,5  | 87,6      | 86,8                                  | 88,9   |
| 1981 August   | 84,6                                   | 83,9                                | 92,9  | 90,0      | 89,7                                  | 90,4   |
| September     | 103,2                                  | 102,7                               | 112,9   | 116,5     | 116,7                                 | 116,1  |
| Oktober       | 103,5                                  | 103,1                               | 104,3   | 106,0     | 105,7                                 | 106,4  |
| November      | 106,6                                  | 107,0                               | 96,3  | 98,3      | 98,8                                  | 97,6   |
| Dezember      | 96,2                                   | 98,9                                | 66,7  | 62,1      | 63,3                                  | 60,3   |
| 1982 Januar   | 86,1                                   | 88,4                                | 45,0  | 44,6      | 48,8                                  | 38,2   |
| Februar       | 95,9                                   | 98,7                                | 57,2  | 58,8      | 63,6                                  | 51,4   |
| März          | 101,1                                  | 102,2                               | 79,7  | 84,3      | 86,5                                  | 80,9   |
| April         | 101,5                                  | 101,3                               | 102,0   | 106,2     | 105,8                                 | 106,9  |
| Mai           | 97,7                                   | 97,4                                | 104,8   | 104,6     | 102,6                                 | 107,6  |
| Juni          | 99,5                                   | 99,7                                | 108,4   | 108,6     | 106,4                                 | 112,1  |
| Juli          | 84,4                                   | 84,2                                | 86,5  | 85,8      | 83,8                                  | 88,8   |
| August        | 82,5                                   | 81,4                                | 87,5  | 89,4      | 86,1                                  | 94,4   |
| September     | 98,2                                   | 98,0                                | 101,5   | 105,8     | 102,4                                 | 111,0  |
| Oktober       | 98,2                                   | 97,6                                | 96,5  | 101,6     | 98,7                                  | 106,1  |
| November      | 99,9                                   | 99,6                                | 91,5  | 95,6      | 92,1                                  | 100,9  |
| Dezember      | 89,2                                   | 90,3                                | 65,0  | 66,0      | 64,4                                  | 68,5   |
| 1983 Januar   | 83,3                                   | 84,7                                | 48,2  | 51,7      | 55,7                                  | 45,5   |
| Februar       | 90,9                                   | 94,4                                | 48,3  | 44,8      | 49,0                                  | 38,3   |
| März          | 97,3                                   | 98,6                                | 77,6  | 80,1      | 84,2                                  | 73,8   |
| April         | 98,9                                   | 98,3                                | 101,0   | 107,1     | 108,7                                 | 104,7  |
| Mai           | 96,2                                   | 96,0                                | 102,3   | 102,3     | 103,2                                 | 100,8  |
| Juni          | 100,2                                  | 100,5                               | 109,5   | 108,6     | 109,2                                 | 107,6  |
| Juli          | 86,3                                   | 86,3                                | 92,8  | 91,5      | 92,1                                  | 90,7   |
| August        | 82,3                                   | 81,6                                | 89,3  | 87,8      | 87,1                                  | 89,0   |
| September     | 101,1                                  | 101,9                               | 104,2   | 103,4     | 104,5                                 | 101,6  |
| Oktober       | 101,1p                                 | 100,7p                              | 106,4p  | 104,4p    | 103,2p                                | 106,3p |

Siehe Fachserie 4, Reihe 2.1.

\*) Von Kalenderunregelmäßigkeiten bereinigt.

2 Produzierendes Gewerbe  
2.1 Produktion ausgewählter Erzeugnisse\*)

| Jahr<br>Vierteljahr<br>Monat | Baumaschinen  |  |  |   | Baustoffe              |  |                                     |  |         |
|------------------------------|---|--|--|---|------------------------|--|-------------------------------------|--|---------|
|                              | Beton-<br>pumpen<br>Turm-<br>drehkrane:<br>für<br>Baustellen:<br>einspritz-<br>geräte | Hydraulik-<br>bagger mit<br>ausschl.<br>hydraul.<br>Betätigung | Radlader<br>in<br>Grund-<br>ausrüstung | Maschinen<br>für<br>bitumin.<br>u. Beton-<br>straßenbau | Transport-<br>beton 1) | Bausand,<br>Baukies<br>und<br>Kies für<br>Wegebau 1) | Zement<br>ohne<br>Klinker<br>Absatz | Gleis-<br>bettungs-<br>Strassen-<br>schotter,<br>Splitt und<br>Brechsand |         |
|                              | t   |  |  |   | 1 000 m <sup>3</sup>   |  | 1 000 t                             |  |         |
| 1981 MD                      | 1 328   | 3 118  | 7 205                                  | 5 253   | 3 406                  | 3 019  | 13 703                              | 2 599  | 5 109   |
| 1982 MD p)                   | 1 433   | 2 799  | 6 797                                  | 4 232   | 2 802                  | 2 888  | 12 492                              | 2 482  | 4 905   |
| 1981 3. Vj                   | 4 267   | 9 936  | 18 562                                 | 14 041  | 9 504                  | 11 210   | 49 798                              | 9 504  | 19 265  |
| 4. Vj                        | 4 888   | 9 156  | 23 244                                 | 13 686  | 13 005                 | 7 650  | 36 481                              | 6 746  | 15 018  |
| 1982 1. Vj                   | 3 972   | 8 732  | 21 041                                 | 15 276  | .                      | 5 288  | 21 585                              | 4 623  | 7 098   |
| 2. Vj                        | 4 195   | 9 171  | 22 616                                 | 15 330  | .                      | 10 116   | 45 183                              | 8 937  | 17 116  |
| 3. Vj                        | 3 928   | 7 505  | 17 290                                 | 10 730  | .                      | 10 442   | 44 889                              | 8 812  | 18 093  |
| 4. Vj                        | 6 223   | 8 422  | 21 184                                 | 10 983  | .                      | 8 605  | 38 358                              | 7 404  | 16 320  |
| 1983 1. Vj                   | 4 669   | 5 628  | 17 598                                 | 10 337  | .                      | 5 320  | 20 608                              | 4 701  | 6 835   |
| 2. Vj                        | 5 091   | 8 538  | 24 170                                 | 12 108  | .                      | 10 733   | 42 491                              | 8 874  | 15 842r |
| 3. Vj                        | 4 321   | 10 526   | 20 393                                 | 14 732  | .                      | 11 548   | 46 472                              | 9 311  | 18 306  |
| 1982 September               | 1 418   | 2 738  | 6 883                                  | 4 220   | 2 021                  | 3 762  | 16 200                              | 3 158  | 6 797   |
| Oktober                      | 1 497   | 3 761  | 6 320                                  | 4 040   | 1 415                  | 3 421  | 15 114                              | 3 010  | 6 517   |
| November                     | 2 759   | 2 259  | 7 087                                  | 3 240   | 2 900                  | 3 074  | 13 844                              | 2 597  | 6 102   |
| Dezember                     | 1 623   | 2 402  | 7 650                                  | 3 405   | 5 485                  | 2 147  | 9 417                               | 1 680  | 3 741   |
| 1983 Januar                  | 1 007   | 1 577  | 3 998                                  | 2 987   | 788                    | 1 372  | 5 710                               | 1 250  | 1 687   |
| Februar                      | 1 107   | 1 172  | 6 275                                  | 3 331   | 2 783                  | 987  | 4 151                               | 986  | 1 348   |
| März                         | 1 646   | 2 894  | 7 325                                  | 4 138   | 2 519                  | 2 928  | 10 975                              | 2 454  | 3 907   |
| April                        | 1 633   | 2 263  | 7 343                                  | 3 528   | 1 710                  | 3 208  | 12 560                              | 2 805  | 4 909   |
| Mai                          | 1 653   | 2 737  | 7 253                                  | 3 917   | 2 777                  | 3 567  | 14 128                              | 2 988  | 5 436   |
| Juni                         | 1 806   | 3 548  | 9 574                                  | 4 532   | 9 164                  | 3 945  | 15 774                              | 3 106  | 6 112   |
| Juli                         | 1 435   | 3 211  | 6 196                                  | 4 007   | 1 514                  | 3 731  | 15 025                              | 3 086  | 6 100   |
| August                       | 1 484   | 3 460  | 6 049                                  | 3 682   | 2 648                  | 3 646  | 14 593                              | 2 904  | 5 852   |
| September                    | 1 515r  | 3 608r   | 8 093r                                 | 7 040   | 1 868r                 | 4 133r   | 16 616r                             | 3 255r   | 6 529r  |
| Oktober                      | 1 507   | 2 598  | 8 022                                  | 6 291   | 1 940                  | 3 910  | 15 843                              | 3 193  | 6 452   |

Siehe Fachserie 4, Reihe 2.1 und Reihe 3.

\*) Produktion der Betriebe von Unternehmen mit 20 Beschäftigten und mehr (einschl. des Produzierenden Handwerks).

1) Produktion der Betriebe von Unternehmen mit 10 Beschäftigten und mehr (ohne Produzierendes Handwerk).

2) Angaben in m<sup>3</sup> Mauerwerk bei 24 cm Wandstärke unter Berücksichtigung der Fugen.

3) Betriebe mit einem Jahreseinschnitt von mindestens 1 000 m<sup>3</sup> Rundholz.

4) Die Angaben in m<sup>3</sup> beziehen sich auf den tatsächlichen Holzanteil.

Ergänzende Angaben für die Bauwirtschaft

2 Produzierendes Gewerbe

2.1 Produktion ausgewählter Erzeugnisse\*)

| Jahr<br>Vierteljahr<br>Monat | Baustoffe          |                      |                        |  |  |                     |  |  |   |         |
|------------------------------|--------------------|----------------------|------------------------|--|--|---------------------|--|--|---|---------|
|                              | Trocken-<br>mörtel | Mauer-<br>ziegel 2)  | Kalksand-<br>steine 2) | Blöcke<br>für<br>aufgehend.<br>Mauerwerk<br>aus Poren-<br>beton 2) | Bitumi-<br>nösses<br>Mischgut<br>über-<br>wiegend<br>aus<br>Naturstein<br>und Kies | Baustahl-<br>matten | Gips-<br>karton-<br>platten<br>nach<br>DIN 18180 | Wand- und Boden-<br>fliesen<br>glasiert<br>un-<br>glasiert | Bituminöse<br>Dach- und<br>Dichtungs-<br>mate-<br>rialien |         |
|                              | 1 000 t            | 1 000 m <sup>3</sup> | 1 000 m <sup>3</sup>   | 1 000 m <sup>3</sup>   | 1 000 t  | 1 000 t             | 1 000 m <sup>2</sup>                             | 1 000 m <sup>2</sup>                                       | 1 000 m <sup>2</sup>                                      |         |
| 1981 MD                      | 141                | 857                  | 727                    | 217  | 1 038  | 118                 | 6 282  | 3 269  | 574   | 18 246  |
| 1982 MD                      | 160                | 743                  | 627                    | 189  | 1 062  | 99                  | 5 179  | 3 025  | 513   | 17 159  |
| 1981 3. Vj                   | 505                | 3 132                | 2 653                  | 713  | 4 756  | 401                 | 17 961   | 9 830  | 1 727   | 67 862  |
| 1981 4. Vj                   | 386                | 2 535                | 1 901                  | 592  | 3 053  | 350                 | 18 330   | 9 553  | 1 806   | 52 608  |
| 1982 1. Vj                   | 333                | 1 215                | 898                    | 442  | 558  | 261                 | 17 416   | 10 034   | 1 618   | 29 785  |
| 1982 2. Vj                   | 542                | 2 610                | 2 410                  | 642  | 3 457  | 338                 | 15 749   | 9 399  | 1 745   | 56 055  |
| 1982 3. Vj                   | 554                | 2 712                | 2 269                  | 612  | 4 853  | 372                 | 14 030   | 8 678  | 1 419   | 61 483  |
| 1982 4. Vj                   | 485                | 2 242                | 1 909                  | 531  | 3 892  | 268                 | 15 137   | 8 286  | 1 383   | 50 337  |
| 1983 1. Vj                   | 379                | 1 206                | 1 085                  | 491  | 479  | 288                 | 18 127   | 8 391  | 1 619   | 30 040  |
| 1983 2. Vj                   | 685r               | 2 656                | 2 500                  | 681  | 3 334  | 362r                | 15 013   | 9 289  | 1 663r  | 54 922  |
| 1983 3. Vj                   | 784                | 2 900                | 2 600                  | 628  | 4 791  | 394                 | 14 468   | 8 775  | 1 525   | 65 444  |
| 1982 Oktober                 | 206                | 897                  | 746                    | 223  | 1 787  | 111                 | 5 209  | 2 993  | 449   | 21 246  |
| 1982 November                | 178                | 812                  | 693                    | 200  | 1 450  | 97                  | 5 597  | 2 855  | 476   | 19 706  |
| 1982 Dezember                | 119                | 572                  | 471                    | 127  | 627  | 62                  | 4 335  | 2 451  | 464   | 13 062  |
| 1983 Januar                  | 108                | 337                  | 231                    | 121  | 153  | 72                  | 6 031  | 2 461  | 487   | 6 392   |
| 1983 Februar                 | 90                 | 314                  | 194                    | 143  | 55   | 96                  | 5 893  | 2 695  | 502   | 8 194   |
| 1983 März                    | 177                | 611                  | 644                    | 230  | 296  | 121                 | 6 215  | 3 230  | 630   | 15 613  |
| 1983 April                   | 187                | 767                  | 754                    | 213  | 640  | 110                 | 4 916  | 2 989  | 542   | 17 200  |
| 1983 Mai                     | 228                | 889                  | 846                    | 231  | 1 065  | 126                 | 4 938  | 3 217  | 563   | 17 990  |
| 1983 Juni                    | 244                | 983                  | 897                    | 236  | 1 457  | 115                 | 5 159  | 3 044  | 566   | 19 647  |
| 1983 Juli                    | 246                | 967                  | 760                    | 190  | 1 411  | 115                 | 5 013  | 2 586  | 521   | 18 489  |
| 1983 August                  | 233                | 973                  | 897                    | 209  | 1 598  | 131                 | 4 465  | 3 039  | 471   | 21 969  |
| 1983 September               | 295r               | 968                  | 936r                   | 235r   | 1 658r   | 150r                | 4 990r   | 3 159r   | 533r  | 23 467r |
| 1983 Oktober                 | 289                | 961                  | 846                    | 227  | 1 696  | 151                 | 5 243  | 3 178  | 546   | 22 993  |

| Jahr<br>Vierteljahr<br>Monat | Baustoffe   |                      |                           |   |   | Stahlbauerzeugnisse  |                     |  |                           |                              |
|------------------------------|---|----------------------|---------------------------|---|---|----------------------|---------------------|--|---------------------------|------------------------------|
|                              | Holzspan-<br>platten<br>roh oder<br>ge-<br>schliffen: | Isolier-<br>glas     | Beton-<br>dach-<br>steine | Beton-<br>stein-<br>erzeug-<br>nisse<br>f. d.<br>Tief- und<br>Straßen-<br>bau | Rohre<br>u.a.<br>Kanali-<br>sations-<br>artikel<br>aus<br>Steinzeug | Bitumen              | Schnitt-<br>holz 3) | Stahl-<br>und<br>Leicht-<br>metall-<br>brücken | Stahl-<br>hoch-<br>bauten | Sonstige<br>Stahl-<br>bauten |
|                              | 1 000 m <sup>3</sup>                                  | 1 000 m <sup>2</sup> | Mill. St.                 | 1 000 t   | 1 000 t   | 1 000 m <sup>3</sup> | t                   | t  | t                         | t                            |
| 1981 MD                      | 334   | 1 104                | 59                        | 1 536   | 26  | 208                  | 628                 | 3 147  | 95 323                    | 44 523                       |
| 1982 MD                      | 316   | 1 051                | 56                        | 1 451   | 20  | 243                  | 587                 | 2 930  | 92 656                    | 42 553                       |
| 1981 3. Vj                   | 935   | 3 581                | 179                       | 5 588   | 78  | 798                  | 2 017               | 9 518  | 294 506                   | 141 220                      |
| 1981 4. Vj                   | 982   | 3 640                | 184                       | 4 414   | 77  | 503                  | 1 849               | 12 663   | 326 391                   | 148 525                      |
| 1982 1. Vj                   | 1 052   | 3 345                | 154                       | 2 160   | 65  | 232                  | 1 346               | 9 609  | 219 319                   | 113 643                      |
| 1982 2. Vj                   | 969   | 3 072                | 175                       | 5 255   | 70  | 849                  | 1 908               | 6 379  | 282 960                   | 132 920                      |
| 1982 3. Vj                   | 871   | 3 456                | 165                       | 5 234   | 53  | 1 044                | 1 910               | 8 263  | 295 796                   | 127 284                      |
| 1982 4. Vj                   | 928   | 3 618                | 174                       | 4 559   | 46  | 791                  | 1 875               | 10 908   | 313 792                   | 136 784                      |
| 1983 1. Vj                   | 1 074   | 2 596                | 167                       | 2 379   | 50  | 388                  | 1 504               | 5 152  | 228 189r                  | 111 970                      |
| 1983 2. Vj                   | 1 019   | 3 037                | 187                       | 4 857r  | 60  | 856                  | 2 120r              | 8 759  | 292 934                   | 134 062                      |
| 1983 3. Vj                   | 978   | 3 390                | 190                       | 5 100   | 61  | 1 158                | 2 094               | 6 311  | 308 643                   | 125 694                      |
| 1982 Oktober                 | 341   | 1 360                | 69                        | 1 756   | 14  | 372                  | 671                 | .  | .                         | .                            |
| 1982 November                | 305   | 1 311                | 61                        | 1 687   | 18  | 284                  | 648                 | .  | .                         | .                            |
| 1982 Dezember                | 259   | 964                  | 45                        | 1 165   | 14  | 134                  | 552                 | .  | .                         | .                            |
| 1983 Januar                  | 327   | 817                  | 47                        | 655   | 14  | 96                   | 410                 | .  | .                         | .                            |
| 1983 Februar                 | 340   | 785                  | 52                        | 465   | 14  | 92                   | 437                 | .  | .                         | .                            |
| 1983 März                    | 410   | 974                  | 67                        | 1 263   | 23  | 198                  | 635                 | .  | .                         | .                            |
| 1983 April                   | 340   | 911                  | 59                        | 1 534   | 22  | 201                  | 651                 | .  | .                         | .                            |
| 1983 Mai                     | 330   | 1 008                | 62                        | 1 756   | 22  | 281                  | 698                 | .  | .                         | .                            |
| 1983 Juni                    | 344   | 1 094                | 65                        | 1 679   | 18  | 370                  | 760                 | .  | .                         | .                            |
| 1983 Juli                    | 257   | 1 027                | 54                        | 1 549   | 17  | 391                  | 695                 | .  | .                         | .                            |
| 1983 August                  | 289   | 1 016                | 57                        | 1 682   | 20  | 388                  | 630                 | .  | .                         | .                            |
| 1983 September               | 390r  | 1 342r               | 77r                       | 1 865r  | 23r   | 379                  | 769r                | .  | .                         | .                            |
| 1983 Oktober                 | 377   | 1 349                | 74                        | 1 817   | 23  | 347                  | 750                 | .  | .                         | .                            |

| Jahr<br>Vierteljahr | Betonfertigteile     |                      |                   |  | Holzbauten und Bauelemente  |           |                                       |  |         |
|---------------------|----------------------|----------------------|-------------------|--|---|-----------|---------------------------------------|--|---------|
|                     | insgesamt            | darunter             |                   | Fertigteile:<br>konstruktivi-<br>ver Art | Teile aus<br>Holz für<br>Holzbauten<br>und Holz-<br>konstruk-<br>tionen | insgesamt | darunter                              |  |         |
|                     |                      | Wand-<br>bauteile    | Decken-<br>tafeln |  |   |           | Sperrtüren:<br>(Sperr-<br>holz-türen) | Fenster-<br>läden und<br>Rollläden<br>aus Holz | Parkett |
| 1 000 DM            | 1 000 m <sup>2</sup> | 1 000 m <sup>2</sup> | 1 000 t           | m <sup>3</sup> 4)                        | 1 000 DM  | 1 000 St. | 1 000 m <sup>2</sup>                  | 1 000 m <sup>2</sup>                           |         |
| 1981                | 1 114 097            | 2 915                | 8 454             | 2 075                                    | 153 846   | 3 000 554 | 7 247                                 | 94   | 4 979   |
| 1982                | 1 023 607            | 2 735                | 8 444             | 1 739                                    | 128 660   | 2 740 318 | 6 394                                 | 83   | 4 377   |
| 1981 3. Vj          | 327 073              | 802                  | 2 694             | 597                                      | 43 687  | 762 860   | 1 676                                 | 22   | 1 247   |
| 1981 4. Vj          | 284 009              | 790                  | 1 984             | 521                                      | 39 615  | 813 117   | 1 605                                 | 25   | 1 214   |
| 1982 1. Vj          | 183 421              | 521                  | 1 025             | 317                                      | 21 323  | 596 290   | 1 610                                 | 13   | 1 093   |
| 1982 2. Vj          | 288 136              | 746                  | 2 477             | 513                                      | 32 342  | 670 533   | 1 613                                 | 18   | 1 088   |
| 1982 3. Vj          | 291 394              | 761                  | 2 714             | 489                                      | 36 406  | 683 260   | 1 501                                 | 24   | 1 108   |
| 1982 4. Vj          | 260 656              | 707                  | 2 228             | 420                                      | 38 589  | 790 235   | 1 669                                 | 28   | 1 087   |
| 1983 1. Vj          | 199 885              | 584                  | 1 300             | 333                                      | 27 458  | 626 378   | 1 624                                 | 16   | 1 183   |
| 1983 2. Vj          | 308 072r             | 785r                 | 2 833r            | 513                                      | 48 436  | 757 147   | 1 759                                 | 23r  | 1 194   |
| 1983 3. Vj          | 327 993              | 863                  | 3 354             | 522                                      | 53 150  | 707 176   | 1 557                                 | 24   | 1 187   |

Fußnoten siehe vorhergehende Seite.

Ergänzende Angaben für die Bauwirtschaft  
3 Bergbau und Verarbeitendes Gewerbe\*)  
3.1 Beschäftigung und Umsatz

| Jahr<br>Monat                                    | Betriebe | Beschäftigte |                            |           |  | Geleistete<br>Arbeiter-<br>stunden | Lohn-<br>summe | Gehalt-<br>summe | Umsatz <sup>1)</sup> |
|--|----------|--------------|----------------------------|-----------|--|------------------------------------|----------------|------------------|----------------------|
|  |          | Insgesamt    | Inhaber und<br>Angestellte |           | Arbeiter<br>einshl. ge-<br>werbl. Auszubildender |                                    |                |                  |                      |
|  |          |              | Anzahl                     | Anzahl    |  |                                    |                |                  |                      |
| Bergbau und Verarbeitendes Gewerbe               |          |              |                            |           |  |                                    |                |                  |                      |
| 1980 MD  | 48 777   | 7 659 519    | 2 248 785                  | 5 410 735 | 762 738  | 13 107 883                         | 8 323 405      | 99 711 904       |                      |
| 1981 MD  | 48 307   | 7 488 918    | 2 257 073                  | 5 231 845 | 725 618  | 13 271 515                         | 8 860 191      | 104 661 430      |                      |
| 1982 MD  | 47 215   | 7 226 067    | 2 225 984                  | 5 000 082 | 689 229  | 13 140 984                         | 9 169 775      | 107 031 293      |                      |
| 1982 Oktober                                     | 47 027   | 7 175 293    | 2 222 773                  | 4 952 520 | 701 859  | 13 161 579                         | 8 609 020      | 108 202 309      |                      |
| November   | 46 988   | 7 134 028    | 2 217 110                  | 4 916 918 | 696 935  | 15 283 613                         | 11 756 171     | 111 217 842      |                      |
| Dezember   | 46 912   | 7 071 875    | 2 208 848                  | 4 863 027 | 645 231  | 13 722 697                         | 9 834 081      | 113 347 065      |                      |
| 1983 Januar                                      | 46 068   | 6 987 790    | 2 192 127                  | 4 795 663 | 649 057  | 11 551 804                         | 8 607 005      | 98 083 743       |                      |
| Februar  | 46 044   | 6 960 308    | 2 189 444                  | 4 770 864 | 641 122  | 10 997 836                         | 8 442 296      | 99 611 811       |                      |
| März   | 46 019   | 6 954 570    | 2 187 714                  | 4 766 856 | 722 536  | 12 138 425                         | 8 798 382      | 117 924 207      |                      |
| April  | 45 989   | 6 917 659    | 2 170 951                  | 4 746 708 | 661 608  | 12 071 154                         | 8 864 603      | 104 609 908      |                      |
| Mai  | 45 936   | 6 904 572    | 2 165 958                  | 4 738 614 | 659 578  | 12 686 446                         | 9 256 278      | 107 246 455      |                      |
| Juni   | 45 907   | 6 900 037    | 2 158 057                  | 4 741 980 | 659 324  | 13 319 462                         | 9 798 628      | 114 624 276      |                      |
| Juli   | 45 879   | 6 900 270    | 2 148 938                  | 4 751 332 | 601 334  | 13 156 347                         | 9 220 651      | 99 510 024       |                      |
| August   | 45 841   | 6 931 715    | 2 160 104                  | 4 771 611 | 618 137  | 13 465 731                         | 8 851 033      | 100 395 739      |                      |
| September  | 45 791   | 6 959 324    | 2 171 434                  | 4 787 890 | 694 697  | 12 800 453                         | 8 771 025      | 118 748 151      |                      |
| Oktober  | 45 753   | 6 934 009    | 2 166 098                  | 4 767 911 | 688 893  | 13 388 788                         | 8 775 615      | 115 018 720      |                      |
| Gewinnung und Verarbeitung von Steinen und Erden |          |              |                            |           |  |                                    |                |                  |                      |
| 1980 MD  | 3 905    | 193 194      | 47 752                     | 145 442   | 23 321   | 387 383                            | 165 319        | 2 489 844        |                      |
| 1981 MD  | 3 839    | 184 275      | 46 951                     | 137 324   | 21 280   | 376 837                            | 172 830        | 2 433 302        |                      |
| 1982 MD  | 3 763    | 172 557      | 45 608                     | 126 949   | 19 300   | 356 985                            | 175 454        | 2 410 200        |                      |
| 1982 Oktober                                     | 3 765    | 174 762      | 45 473                     | 129 289   | 20 659   | 370 318                            | 165 558        | 2 815 705        |                      |
| November   | 3 763    | 172 774      | 45 371                     | 127 403   | 20 162   | 448 813                            | 248 100        | 2 598 164        |                      |
| Dezember   | 3 758    | 167 244      | 45 054                     | 122 190   | 17 160   | 362 820                            | 190 228        | 2 019 685        |                      |
| 1983 Januar                                      | 3 636    | 156 328      | 44 248                     | 112 080   | 15 029   | 280 907                            | 160 578        | 1 488 643        |                      |
| Februar  | 3 638    | 154 212      | 44 129                     | 110 083   | 14 635   | 258 826                            | 160 104        | 1 303 037        |                      |
| März   | 3 636    | 160 551      | 44 062                     | 116 489   | 18 613   | 312 529                            | 161 700        | 2 267 222        |                      |
| April  | 3 637    | 165 510      | 43 995                     | 121 515   | 18 798   | 331 452                            | 164 338        | 2 497 325        |                      |
| Mai  | 3 627    | 167 166      | 43 984                     | 123 182   | 19 635   | 358 507                            | 172 336        | 2 738 178        |                      |
| Juni   | 3 624    | 168 340      | 44 019                     | 124 321   | 19 982   | 376 781                            | 181 722        | 3 108 828        |                      |
| Juli   | 3 642    | 169 878      | 44 042                     | 125 836   | 19 410   | 371 126                            | 175 083        | 2 805 339        |                      |
| August   | 3 645    | 171 170      | 44 286                     | 126 884   | 19 937   | 390 013                            | 170 116        | 2 909 149        |                      |
| September  | 3 650    | 171 431      | 44 603                     | 126 828   | 21 077   | 381 786                            | 169 683        | 3 189 945        |                      |
| Oktober  | 3 648    | 170 674      | 44 565                     | 126 109   | 20 699   | 382 377                            | 169 166        | 3 107 115        |                      |

Siehe Fachserie 4, Reihe 4.1.

\*) Ergebnisse für Betriebe von Unternehmen des Produzierenden Gewerbes mit im allgemeinen 20 Beschäftigten und mehr so-

wie Betriebe mit im allgemeinen 20 Beschäftigten und mehr von Unternehmen außerhalb des Produzierenden Gewerbes.

1) Ohne Umsatz-(Mehrwert-)steuer.

4 Handwerk

4.1 Beschäftigte und Umsatz des Ausbaugewerbes nach ausgewählten Wirtschaftszweigen\*)

| Jahr<br>Vierteljahr                    | Insgesamt | Klempner-,<br>Gas- und<br>Wasser-<br>installation | Installation<br>v. Heizungs-<br>Klima- und<br>gesunhd.techn.<br>Anlagen | Elektro-<br>installation | Glaser-<br>gewerbe | Maler- und<br>Lackierer-<br>gewerbe<br>Tapeten-<br>kleberei | Bau-<br>tischlerei | Fußboden-,<br>Fliesen-<br>und<br>Platten-<br>legerei |
|--|-----------|---|---|--------------------------|--------------------|---|--------------------|--|
|  |           |   |   |                          |                    |   |                    |  |
| 1980 D                                 | 735,7     | 125,7   | 115,5   | 162,7                    | 20,1               | 178,3   | 64,7               | 52,5   |
| 1981 D                                 | 723,2     | 123,2   | 114,4   | 159,3                    | 20,5               | 176,7   | 61,1               | 51,9   |
| 1982 D                                 | 702,6     | 119,7   | 110,5   | 156,1                    | 20,2               | 171,9   | 59,5               | 49,0   |
| 1982 3. Vj                             | 733,7     | 125,1   | 115,4   | 160,7                    | 20,8               | 181,8   | 61,7               | 52,6   |
| 4. Vj                                  | 719,0     | 123,9   | 114,1   | 159,8                    | 20,4               | 172,7   | 61,1               | 51,3   |
| 1982 1. Vj                             | 689,7     | 118,7   | 109,8   | 154,9                    | 20,1               | 164,5   | 59,1               | 46,9   |
| 2. Vj                                  | 694,2     | 117,5   | 108,3   | 152,3                    | 20,0               | 172,8   | 58,4               | 49,2   |
| 3. Vj                                  | 716,2     | 120,9   | 111,8   | 158,1                    | 20,2               | 179,6   | 59,9               | 49,8   |
| 4. Vj                                  | 702,0     | 119,7   | 109,7   | 158,0                    | 20,2               | 169,0   | 60,1               | 48,6   |
| 1983 1. Vj                             | 668,3     | 114,1   | 105,4   | 152,6                    | 19,6               | 155,6   | 58,3               | 46,1   |
| 2. Vj                                  | 684,9     | 114,2   | 107,2   | 152,8                    | 19,4               | 167,4   | 58,4               | 48,9   |
| 3. Vj                                  | 713,8     | 118,9   | 111,6   | 159,2                    | 20,1               | 176,2   | 60,1               | 50,4   |
| Umsatz (ohne Umsatzsteuer) in Mill. DM |           |   |   |                          |                    |   |                    |  |
| 1980                                   | 54 625,1  | 9 517,1   | 10 806,8  | 11 224,7                 | 2 071,5            | 9 230,2   | 5 354,0            | 5 096,9  |
| 1981                                   | 54 785,6  | 9 619,0   | 10 933,1  | 11 285,3                 | 2 047,7            | 9 429,8   | 4 893,7            | 5 122,7  |
| 1982                                   | 54 000,8  | 9 659,1   | 10 634,6  | 11 184,0                 | 1 901,0            | 9 557,1   | 4 721,2            | 4 858,7  |
| 1983 3. Vj                             | 13 761,3  | 2 452,0   | 2 695,2   | 2 701,0                  | 512,4              | 2 522,1   | 1 197,2            | 1 318,5  |
| 4. Vj                                  | 17 549,3  | 3 151,9   | 3 550,4   | 3 670,1                  | 644,3              | 2 960,8   | 1 555,8            | 1 582,6  |
| 1982 1. Vj                             | 10 400,1  | 1 822,6   | 2 133,9   | 2 291,2                  | 369,0              | 1 652,3   | 929,1              | 875,0  |
| 2. Vj                                  | 12 494,2  | 2 236,2   | 2 386,3   | 2 560,9                  | 455,1              | 2 228,3   | 1 093,6            | 1 185,8  |
| 3. Vj                                  | 13 616,4  | 2 427,2   | 2 676,1   | 2 709,2                  | 468,2              | 2 552,8   | 1 146,7            | 1 262,6  |
| 4. Vj                                  | 17 490,0  | 3 173,1   | 3 438,3   | 3 622,8                  | 608,7              | 3 123,7   | 1 551,8            | 1 535,3  |
| 1983 1. Vj                             | 10 653,4  | 1 777,8   | 2 198,0   | 2 377,0                  | 383,4              | 1 713,2   | 970,5              | 906,0  |
| 2. Vj                                  | 14 431,4  | 2 498,8   | 2 813,3   | 2 995,2                  | 499,6              | 2 485,5   | 1 353,4            | 1 380,8  |
| 3. Vj                                  | 12 733,7  | 2 174,6   | 2 550,7   | 2 609,4                  | 421,3              | 2 327,8   | 1 086,3            | 1 194,5  |

Siehe Fachserie 4, Reihe 7.1

\*) Hochgerechnete Angaben der repräsentativen Handwerksberichterstattung auf Basis 1976 für Handwerksunternehmen

aller Größenklassen; ohne die Beschäftigten und den Umsatz der handwerklichen Nebenbetriebe.- Systematik der Wirtschaftszweige (WZ) rev., Fassung für die Handwerkszählung 1977 (Kurzbezeichnungen).

## Ergänzende Angaben für die Bauwirtschaft

5 Witterung im Oktober 1983

Der Oktober war bei meist überdurchschnittlicher Sonnenscheindauer zu warm, im norddeutschen Flachland zu naß, sonst zu trocken.

Die Monatsmittel der Lufttemperatur bewegten sich zwischen 6,9° C und 12,1° C. Die Abweichungen von den langjährigen Durchschnittswerten schwankten zwischen - 0,1° C und + 1,4° C. Zu kalt war es nur im Gebiet des Westerwaldes, im übrigen Bundesgebiet war es zu warm.

Die Niederschlagsmengen lagen im größten Teil des Bundesgebietes unter den Durchschnittswerten. Nur im nördlichen Teil der Bundesrepublik wurden die Normalwerte erreicht, stellenweise sogar weit überschritten.

1. Dekade: Am Monatsanfang bestimmte ein Hochdruckgebiet das Wetter in Mitteleuropa. Nachfolgende Tiefausläufer beeinflussten vorerst nur die Witterung im nördlichen Bundesgebiet. In Süddeutschland erreichten die Höchsttemperaturen häufig Werte von mehr als + 20° C, während sie in Norddeutschland bis + 15° C lagen. Gegen Dekadenmitte führte ein Warmlufteinbruch in ganz Deutschland zu Temperaturen um + 25° C, örtlich sogar bis + 28° C.

2. Dekade: Bei allgemeinem Temperaturrückgang traten in Norddeutschland örtlich die ersten leichten Nachtfroste auf. Bis zum Dekadenende herrschte unbeständiges Herbstwetter mit gelegentlichen Niederschlägen, hauptsächlich nördlich des Mains.

3. Dekade: Mit Höchsttemperaturen zwischen + 3° C und + 15° C wanderte ein Hochdruckgebiet über Deutschland. In klaren Nächten trat verbreitet Bodenfrost auf. Gegen Dekadenende brachte eine westliche Höhenströmung strichweise Regen und Temperaturanstieg auf Werte bis + 21° C.

In günstigen Lagen wurden noch bis zu 2 Sommertage verzeichnet.

Nach den Witterungsberichten des Deutschen Wetterdienstes.

6 Erwerbstätigkeit  
6.1 Arbeitslose, offene Stellen\*)

| Jahr<br>Monat           | Arbeitslose <sup>1)</sup> |                         |                             |                |                           | Offene Stellen <sup>1)</sup> |                         |                             |                |                           |
|-------------------------|---------------------------|-------------------------|-----------------------------|----------------|---------------------------|------------------------------|-------------------------|-----------------------------|----------------|---------------------------|
|                         | insgesamt                 | darunter                |                             |                |                           | insgesamt                    | darunter                |                             |                |                           |
|                         |                           | Bau-<br>berufe<br>44-47 | Bauaus-<br>statter<br>48-49 | Tischler<br>50 | Maler,<br>Lackierer<br>51 |                              | Bau-<br>berufe<br>44-47 | Bauaus-<br>statter<br>48-49 | Tischler<br>50 | Maler,<br>Lackierer<br>51 |
| Landesarbeitsamtsbezirk | insgesamt                 | Bau-<br>berufe<br>44-47 | Bauaus-<br>statter<br>48-49 | Tischler<br>50 | Maler,<br>Lackierer<br>51 | insgesamt                    | Bau-<br>berufe<br>44-47 | Bauaus-<br>statter<br>48-49 | Tischler<br>50 | Maler,<br>Lackierer<br>51 |
| 1979 D                  | 876 137                   | 35 479                  | 6 065                       | 4 953          | 10 604                    | 304 016                      | 28 047                  | 4 893                       | 6 651          | 5 274                     |
| 1980 D                  | 888 900                   | 40 348                  | 6 121                       | 5 731          | 10 171                    | 308 348                      | 21 702                  | 4 958                       | 6 682          | 5 347                     |
| 1981 D                  | 1 271 574                 | 77 183                  | 11 538                      | 12 023         | 17 221                    | 207 928                      | 11 934                  | 3 017                       | 3 813          | 3 307                     |
| 1982 D                  | 1 833 244                 | 138 575                 | 21 551                      | 24 420         | 29 871                    | 104 871                      | 5 816                   | 1 550                       | 1 447          | 1 565                     |
| 1981 Oktober            | 1 365 899                 | 70 100                  | 10 840                      | 13 693         | 13 945                    | 154 753                      | 8 109                   | 2 427                       | 2 667          | 2 432                     |
| November                | 1 489 976                 | 97 038                  | 13 879                      | 15 868         | 20 954                    | 132 361                      | 5 004                   | 1 818                       | 2 063          | 1 581                     |
| Dezember                | 1 703 862                 | 141 019                 | 19 386                      | 19 628         | 36 859                    | 118 410                      | 3 431                   | 1 302                       | 1 701          | 1 125                     |
| 1982 Januar             | 1 949 754                 | .                       | .                           | .              | .                         | 122 148                      | .                       | .                           | .              | .                         |
| Februar                 | 1 935 316                 | .                       | .                           | .              | .                         | 132 034                      | .                       | .                           | .              | .                         |
| März                    | 1 811 370                 | 172 329                 | 26 304                      | 24 132         | 35 468                    | 134 317                      | 9 133                   | 1 816                       | 1 844          | 1 917                     |
| April                   | 1 710 059                 | .                       | .                           | .              | .                         | 127 534                      | .                       | .                           | .              | .                         |
| Mai                     | 1 645 800                 | .                       | .                           | .              | .                         | 120 241                      | .                       | .                           | .              | .                         |
| Juni                    | 1 650 289                 | 110 840                 | 18 080                      | 21 771         | 20 057                    | 117 748                      | 6 518                   | 1 850                       | 1 533          | 2 037                     |
| Juli                    | 1 757 437                 | .                       | .                           | .              | .                         | 106 375                      | .                       | .                           | .              | .                         |
| August                  | 1 797 100                 | .                       | .                           | .              | .                         | 97 581                       | .                       | .                           | .              | .                         |
| September               | 1 820 030                 | 110 015                 | 18 303                      | 26 211         | 21 716                    | 81 028                       | 4 719                   | 1 523                       | 1 139          | 1 481                     |
| Oktober                 | 1 920 002                 | .                       | .                           | .              | .                         | 69 843                       | .                       | .                           | .              | .                         |
| November                | 2 038 164                 | .                       | .                           | .              | .                         | 61 502                       | .                       | .                           | .              | .                         |
| Dezember                | 2 223 352                 | 181 214                 | 27 649                      | 31 508         | 47 251                    | 57 799                       | 1 558                   | 720                         | 841            | 526                       |
| 1983 Januar             | 2 487 075                 | .                       | .                           | .              | .                         | 61 828                       | .                       | .                           | .              | .                         |
| Februar                 | 2 535 836                 | .                       | .                           | .              | .                         | 68 774                       | .                       | .                           | .              | .                         |
| März                    | 2 386 499                 | 219 452                 | 33 168                      | 34 333         | 50 577                    | 81 959                       | 7 488                   | 1 459                       | 1 265          | 1 232                     |
| April                   | 2 253 768                 | .                       | .                           | .              | .                         | 82 356                       | .                       | .                           | .              | .                         |
| Mai                     | 2 148 701                 | .                       | .                           | .              | .                         | 85 792                       | .                       | .                           | .              | .                         |
| Juni                    | 2 127 105                 | 125 674                 | 21 797                      | 27 946         | 29 123                    | 85 621                       | 6 721                   | 1 566                       | 1 408          | 1 718                     |
| Juli                    | 2 202 233                 | .                       | .                           | .              | .                         | 82 498                       | .                       | .                           | .              | .                         |
| August                  | 2 196 220                 | .                       | .                           | .              | .                         | 82 426                       | .                       | .                           | .              | .                         |
| September               | 2 134 140                 | 106 325                 | 18 338                      | 28 394         | 27 072                    | 78 157                       | 6 209                   | 1 691                       | 1 307          | 1 411                     |
| Oktober                 | 2 147 756                 | .                       | .                           | .              | .                         | 72 304                       | .                       | .                           | .              | .                         |
| davon (September 1983): |                           |                         |                             |                |                           |                              |                         |                             |                |                           |
| Schleswig-Holstein-     |                           |                         |                             |                |                           |                              |                         |                             |                |                           |
| Hamburg                 | 169 835                   | 10 023                  | 1 631                       | 2 511          | 2 567                     | 4 671                        | 260                     | 34                          | 74             | 94                        |
| Niedersachsen-Bremen    | 334 505                   | 23 029                  | 2 356                       | 5 326          | 4 595                     | 8 549                        | 553                     | 88                          | 114            | 115                       |
| Nordrhein-Westfalen     | 695 070                   | 34 057                  | 6 697                       | 9 081          | 9 278                     | 16 181                       | 999                     | 299                         | 270            | 192                       |
| Hessen                  | 160 687                   | 6 294                   | 1 152                       | 2 106          | 1 957                     | 7 700                        | 511                     | 124                         | 131            | 124                       |
| Rheinland-Pfalz-        |                           |                         |                             |                |                           |                              |                         |                             |                |                           |
| Saarland                | 160 167                   | 8 604                   | 1 577                       | 2 209          | 1 825                     | 5 132                        | 373                     | 172                         | 107            | 96                        |
| Baden-Württemberg       | 221 979                   | 6 875                   | 1 868                       | 2 891          | 2 276                     | 16 099                       | 1 784                   | 479                         | 259            | 412                       |
| Nordbayern              | 159 868                   | 8 305                   | 1 583                       | 2 042          | 2 011                     | 6 335                        | 424                     | 149                         | 120            | 99                        |
| Südbayern               | 155 225                   | 6 193                   | 916                         | 1 693          | 1 579                     | 10 166                       | 1 183                   | 225                         | 198            | 227                       |
| Berlin (West)           | 76 804                    | 2 945                   | 558                         | 535            | 984                       | 3 324                        | 122                     | 121                         | 34             | 52                        |

\*) Kennziffern der Berufe gem. "Klassifizierung der Berufe" (1975): 44 = Maurer, Betonbauer; 45 = Zimmerer, Dachdecker, Gerüstbauer; 46 = Straßen-, Tiefbauer; 47 = Bauhilfsarbeiter; 48 = Bauausstatter; 49 = Raum-

ausstatter, Polsterer; 50 = Tischler, Modellbauer; 51 = Maler, Lackierer.

1) Stand jeweils am Monatsende. Arbeitslose und offene Stellen in Bauberufen werden ab 1982 nur noch vierteljährlich zum Quartalsende ermittelt.

Quelle: Amtliche Nachrichten der Bundesanstalt für Arbeit, Nürnberg

Ergänzende Angaben für die Bauwirtschaft  
6 Erwerbstätigkeit  
6.2 Anspruch auf Kurzarbeitergeld nach Ausmaß  
des Arbeitsausfalls \*)

| Jahres-<br>durchschnitt<br>Monatsmitte | Zahl der<br>Betriebe mit<br>Kurzarbeitern | Im Abrechnungszeitraum des Stichtags hatten Anspruch auf Kurzarbeitergeld    |                                   |                   |                   |         |  |
|--|---|--|-----------------------------------|-------------------|-------------------|---------|--|
|  |   | davon für einen Arbeitsausfall von ... %<br>der betriebsüblichen Arbeitszeit |                                   |                   |                   |         |  |
|  |   | Männer und<br>Frauen im<br>Berichtsmonat                                     | bis 25                            | über 25<br>bis 50 | über 50<br>bis 75 | über 75 |  |
| Insgesamt                              |   |  |                                   |                   |                   |         |  |
| 1983 Oktober .....                     | 10 774                                    | 548 532  | 316 909                           | 188 116           | 32 647            | 10 860  |  |
|  |   |  | darunter Baugewerbe <sup>1)</sup> |                   |                   |         |  |
| 1980 .....                             | 162                                       | 2 237  | 557                               | 878               | 373               | 429     |  |
| 1981 .....                             | 1 013                                     | 16 839   | 4 719                             | 6 884             | 2 562             | 2 675   |  |
| 1982 .....                             | 3 271                                     | 58 263   | 16 237                            | 22 955            | 9 146             | 9 925   |  |
| 1981 Oktober .....                     | 1 076                                     | 16 588   | 5 882                             | 7 400             | 1 777             | 1 529   |  |
| November .....                         | 1 616                                     | 29 220   | 9 384                             | 12 960            | 3 619             | 3 257   |  |
| Dezember .....                         | 2 530                                     | 52 638   | 12 589                            | 22 512            | 8 772             | 8 765   |  |
| 1982 Januar .....                      | 3 735                                     | 89 057   | 12 276                            | 26 453            | 17 432            | 32 896  |  |
| Februar .....                          | 4 780                                     | 101 164  | 14 974                            | 34 018            | 22 739            | 29 433  |  |
| März .....                             | 4 656                                     | 90 696   | 20 550                            | 36 088            | 18 619            | 15 439  |  |
| April .....                            | 3 618                                     | 63 375   | 21 394                            | 27 420            | 8 309             | 6 252   |  |
| Mai .....                              | 3 033                                     | 48 336   | 18 129                            | 21 322            | 5 045             | 3 840   |  |
| Juni .....                             | 2 532                                     | 37 753   | 16 472                            | 15 248            | 3 730             | 2 303   |  |
| Juli .....                             | 1 857                                     | 24 292   | 9 561                             | 9 913             | 2 759             | 2 059   |  |
| August .....                           | 1 674                                     | 20 135   | 6 808                             | 9 425             | 2 355             | 1 547   |  |
| September .....                        | 2 139                                     | 25 813   | 9 028                             | 11 483            | 3 129             | 2 173   |  |
| Oktober .....                          | 2 681                                     | 37 796   | 14 466                            | 15 826            | 4 303             | 3 201   |  |
| November .....                         | 3 548                                     | 60 971   | 21 450                            | 26 471            | 7 628             | 5 422   |  |
| Dezember .....                         | 5 000                                     | 99 762   | 29 732                            | 41 793            | 13 702            | 14 535  |  |
| 1983 Januar .....                      | 7 284                                     | 159 745  | 28 135                            | 54 979            | 30 314            | 46 317  |  |
| Februar .....                          | 9 209                                     | 187 017  | 26 656                            | 55 866            | 38 442            | 66 053  |  |
| März .....                             | 8 864                                     | 168 582  | 36 800                            | 62 677            | 34 327            | 34 778  |  |
| April .....                            | 6 325                                     | 117 227  | 36 510                            | 47 427            | 18 745            | 14 545  |  |
| Mai .....                              | 4 302                                     | 70 645   | 25 792                            | 28 934            | 7 982             | 7 937   |  |
| Juni .....                             | 3 063                                     | 43 149   | 16 345                            | 16 833            | 5 174             | 4 797   |  |
| Juli .....                             | 1 966                                     | 24 529   | 9 288                             | 9 469             | 3 102             | 2 670   |  |
| August .....                           | 1 546                                     | 16 452   | 6 795                             | 6 318             | 1 996             | 1 343   |  |
| September .....                        | 1 752                                     | 20 392   | 8 002                             | 8 077             | 2 380             | 1 933   |  |
| Oktober .....                          | 2 110                                     | 29 278   | 10 508                            | 12 191            | 4 171             | 2 408   |  |

\*) Die Statistik erfaßt die Betriebe bzw. Betriebsteile, für die dem Arbeitsamt Kurzarbeit angezeigt wurde.

1) Wirtschaftsgruppen 59 - 61 gem. Verzeichnis der Wirtschaftszweige für die Statistik der Bundesanstalt für Arbeit (Ausgabe 1973).

6.3 Kurzarbeit im Baugewerbe nach Landesarbeitsamtsbezirken  
Wirtschaftsgruppen 59-61 \*)

| Jahres-<br>durchschnitt<br>Stichtag      | Schleswig-<br>Holstein | Nieder-<br>sachsen | Nord-<br>rhein-<br>West-<br>falen | Hessen | Rheinland-<br>Pfalz | Baden-<br>Württem-<br>berg | Nord-<br>bayern | Süd-<br>bayern | Berlin<br>(West) | Bund    |
|--|------------------------|--------------------|-----------------------------------|--------|---------------------|----------------------------|-----------------|----------------|------------------|---------|
|  | Hamburg                | Bremen             |                                   |        | Saarland            |                            |                 |                |                  |         |
| Betriebe mit Kurzarbeitern <sup>1)</sup> |                        |                    |                                   |        |                     |                            |                 |                |                  |         |
| 1983 Oktober .....                       | 283                    | 468                | 582                               | 165    | 150                 | 247                        | 93              | 73             | 49               | 2 110   |
|  | Kurzarbeiter           |                    |                                   |        |                     |                            |                 |                |                  |         |
| 1981 .....                               | 2 861                  | 2 704              | 3 373                             | 2 338  | 763                 | 1 104                      | 1 977           | 817            | 903              | 16 839  |
| 1982 .....                               | 6 829                  | 11 293             | 12 490                            | 7 962  | 2 781               | 6 645                      | 4 762           | 3 710          | 1 790            | 58 263  |
| 1981 Oktober .....                       | 3 688                  | 3 155              | 3 056                             | 1 682  | 612                 | 876                        | 1 943           | 739            | 837              | 16 588  |
| November .....                           | 5 231                  | 6 003              | 5 717                             | 3 752  | 1 346               | 1 868                      | 3 072           | 1 070          | 1 161            | 29 220  |
| Dezember .....                           | 7 325                  | 10 159             | 9 488                             | 8 779  | 2 359               | 4 088                      | 5 835           | 2 447          | 2 158            | 52 638  |
| 1982 Januar .....                        | 10 836                 | 17 121             | 14 042                            | 14 860 | 4 091               | 9 182                      | 8 774           | 7 408          | 2 743            | 89 057  |
| Februar .....                            | 11 720                 | 20 330             | 17 738                            | 16 515 | 4 457               | 10 393                     | 9 487           | 7 412          | 3 112            | 101 164 |
| März .....                               | 11 084                 | 18 642             | 16 564                            | 13 833 | 3 492               | 10 637                     | 7 537           | 6 271          | 2 636            | 90 696  |
| April .....                              | 6 755                  | 12 548             | 13 382                            | 9 365  | 2 780               | 8 299                      | 5 208           | 3 653          | 1 385            | 63 375  |
| Mai .....                                | 4 660                  | 8 604              | 12 300                            | 6 411  | 2 138               | 6 108                      | 4 036           | 2 723          | 1 356            | 48 336  |
| Juni .....                               | 3 672                  | 6 562              | 10 748                            | 3 544  | 1 864               | 5 348                      | 3 263           | 2 194          | 558              | 37 753  |
| Juli .....                               | 2 298                  | 3 668              | 7 968                             | 1 774  | 1 232               | 1 956                      | 2 950           | 2 175          | 271              | 24 292  |
| August .....                             | 2 798                  | 3 774              | 5 330                             | 1 777  | 1 239               | 1 947                      | 1 494           | 1 481          | 295              | 20 135  |
| September .....                          | 3 749                  | 5 393              | 6 988                             | 2 109  | 1 511               | 2 394                      | 1 798           | 1 432          | 439              | 25 813  |
| Oktober .....                            | 5 514                  | 7 394              | 9 459                             | 3 329  | 2 107               | 4 250                      | 2 891           | 1 545          | 1 307            | 37 796  |
| November .....                           | 7 332                  | 12 367             | 15 097                            | 7 889  | 3 237               | 7 056                      | 3 177           | 2 077          | 2 739            | 60 971  |
| Dezember .....                           | 11 530                 | 19 110             | 20 267                            | 14 138 | 5 223               | 12 171                     | 6 529           | 6 150          | 4 644            | 99 762  |
| 1983 Januar .....                        | 16 213                 | 29 040             | 32 112                            | 21 350 | 9 652               | 22 255                     | 10 907          | 11 791         | 6 425            | 159 745 |
| Februar .....                            | 18 551                 | 33 166             | 37 328                            | 24 564 | 12 426              | 28 232                     | 12 140          | 13 867         | 6 743            | 187 017 |
| März .....                               | 17 295                 | 30 169             | 32 766                            | 22 098 | 10 796              | 25 030                     | 11 455          | 12 772         | 6 201            | 168 582 |
| April .....                              | 12 744                 | 20 506             | 22 912                            | 15 550 | 7 129               | 19 004                     | 6 175           | 7 445          | 5 762            | 117 227 |
| Mai .....                                | 8 556                  | 12 078             | 16 309                            | 8 387  | 4 933               | 10 111                     | 3 184           | 4 025          | 3 062            | 70 645  |
| Juni .....                               | 5 287                  | 7 707              | 9 796                             | 5 456  | 3 042               | 5 531                      | 2 106           | 2 255          | 1 969            | 43 149  |
| Juli .....                               | 4 215                  | 4 313              | 6 258                             | 2 382  | 1 510               | 2 379                      | 1 362           | 1 393          | 717              | 24 529  |
| August .....                             | 2 864                  | 4 134              | 3 971                             | 1 349  | 761                 | 1 174                      | 541             | 997            | 661              | 16 452  |
| September .....                          | 3 758                  | 4 725              | 5 601                             | 1 729  | 1 077               | 1 504                      | 765             | 691            | 542              | 20 392  |
| Oktober .....                            | 5 685                  | 7 047              | 6 851                             | 2 432  | 1 190               | 2 315                      | 1 129           | 815            | 1 814            | 29 278  |

\*) Die Statistik erfaßt die Betriebe bzw. Betriebsteile, für die dem Arbeitsamt Kurzarbeit angezeigt wurde.

1) Wirtschaftsgruppen 59 - 61 gem. Verzeichnis der Wirtschaftszweige für die Statistik der Bundesanstalt für Arbeit (Ausgabe 1973).

Quelle: Amtliche Nachrichten der Bundesanstalt für Arbeit, Nürnberg

Ergänzende Angaben für die Bauwirtschaft

7 Preise

7.1 Ausgewählte Preisindizes für Bauwerke (Neubau)\*

7.1.1 Wohn- und Nichtwohngebäude

1980 = 100

| Jahr<br>Monat | Neubau  |           |             |               |                              |                        |                        |                            |                                    |                      |                         |
|---------------|---|-----------|-------------|---------------|------------------------------|------------------------|------------------------|----------------------------|------------------------------------|----------------------|-------------------------|
|               | Bauleistungen für Wohngebäude nach Leistungsgruppen |           |             |               |                              |                        |                        |                            |                                    |                      |                         |
|               | Bauleistungen am Bauwerk                            | insgesamt | Erdarbeiten | Mauerarbeiten | Beton- u. Stahlbetonarbeiten | Naturwerksteinarbeiten | Betonwerksteinarbeiten | Zimmer- u. Holzbauarbeiten | Abdichtung gegen drückendes Wasser | Dachdeckungsarbeiten | Putz- und Stuckarbeiten |
| 1981 D        | 105,9   | 105,3     | 102,5       | 105,3         | 104,4                        | 107,7                  | 107,6                  | 107,4                      | 108,2                              | 109,6                | 106,0                   |
| 1982 D        | 108,9   | 106,8     | 99,0        | 106,5         | 105,5                        | 111,9                  | 113,3                  | 109,4                      | 112,0                              | 115,8                | 108,2                   |
| 1981 August   | 106,9   | 106,3     | 103,1       | 106,4         | 105,2                        | 109,3                  | 109,1                  | 108,7                      | 110,1                              | 111,6                | 107,2                   |
| November      | 107,1   | 106,0     | 101,4       | 105,7         | 105,0                        | 109,7                  | 109,9                  | 108,9                      | 109,9                              | 112,4                | 107,0                   |
| 1982 Februar  | 107,9   | 106,1     | 99,7        | 105,6         | 105,3                        | 110,4                  | 110,8                  | 108,8                      | 110,6                              | 113,4                | 107,0                   |
| Mai           | 109,1   | 107,2     | 99,8        | 106,9         | 106,1                        | 111,8                  | 113,2                  | 109,7                      | 112,4                              | 116,0                | 108,6                   |
| August        | 108,5   | 107,2     | 98,8        | 107,0         | 105,8                        | 112,6                  | 114,6                  | 109,7                      | 112,5                              | 116,8                | 108,8                   |
| November      | 109,1   | 106,5     | 97,8        | 106,5         | 104,7                        | 112,7                  | 114,5                  | 109,3                      | 112,5                              | 117,0                | 108,4                   |
| 1983 Februar  | 109,3   | 106,3     | 97,2        | 106,4         | 104,6                        | 112,9                  | 114,9                  | 108,5                      | 112,6                              | 117,5                | 108,0                   |
| Mai           | 110,7   | 107,9     | 98,0        | 108,1         | 106,1                        | 114,5                  | 117,2                  | 109,6                      | 114,7                              | 119,7                | 109,3                   |
| August        | 112,3   | 109,2     | 99,1        | 109,5         | 107,4                        | 116,0                  | 118,9                  | 110,9                      | 116,8                              | 121,7                | 110,7                   |

| Jahr<br>Monat | Neubau  |           |                  |                              |                 |                  |                                 |                          |                  |  |
|---------------|---|-----------|------------------|------------------------------|-----------------|------------------|---------------------------------|--------------------------|------------------|--|
|               | Bauleistungen für Wohngebäude nach Leistungsgruppen |           |                  |                              |                 |                  |                                 |                          |                  |  |
|               | Rohbauarbeiten                                      | insgesamt | Klempnerarbeiten | Fliesen- und Plattenarbeiten | Estricharbeiten | Tischlerarbeiten | Metallbau- u. Schlosserarbeiten | Ver- u. Glasungsarbeiten | Anstricharbeiten |  |
| 1981 D        | 106,3   | 106,7     | 107,6            | 108,0                        | 105,9           | 106,4            | 108,3                           | 106,4                    | 106,7            |  |
| 1982 D        | 109,9   | 112,0     | 114,7            | 111,5                        | 108,2           | 109,8            | 117,4                           | 111,1                    | 110,9            |  |
| 1981 August   | 107,8   | 107,7     | 109,6            | 109,5                        | 107,1           | 106,9            | 108,8                           | 107,4                    | 108,4            |  |
| November      | 107,8   | 108,7     | 111,2            | 109,3                        | 107,2           | 107,7            | 112,3                           | 109,0                    | 108,3            |  |
| 1982 Februar  | 107,7   | 110,5     | 112,9            | 110,2                        | 107,3           | 109,2            | 115,8                           | 110,3                    | 108,7            |  |
| Mai           | 110,3   | 111,9     | 114,5            | 111,9                        | 108,5           | 109,8            | 117,5                           | 111,0                    | 110,8            |  |
| August        | 111,1   | 112,8     | 115,6            | 112,0                        | 108,6           | 110,2            | 118,0                           | 111,4                    | 112,2            |  |
| November      | 110,6   | 112,9     | 115,9            | 111,8                        | 108,3           | 110,1            | 118,2                           | 111,6                    | 111,9            |  |
| 1983 Februar  | 110,0   | 113,5     | 116,2            | 111,4                        | 108,3           | 111,0            | 118,9                           | 111,8                    | 111,8            |  |
| Mai           | 111,6   | 114,8     | 117,7            | 113,3                        | 109,0           | 111,8            | 120,5                           | 112,2                    | 113,9            |  |
| August        | 113,6   | 116,6     | 120,0            | 114,4                        | 110,2           | 113,4            | 123,0                           | 113,6                    | 115,9            |  |

| Jahr<br>Monat | Neubau  |       |       |       |       |       |                          |                                     |                             |
|---------------|---|-------|-------|-------|-------|-------|--------------------------|-------------------------------------|-----------------------------|
|               | Bauleistungen für Wohngebäude nach Leistungsgruppen |       |       |       |       |       | Bauleistungen am Bauwerk |                                     |                             |
|               | Ausbauarten   |       |       |       |       |       | Bürogebäude              | Landwirtschaftliche Betriebsgebäude | Gewerbliche Betriebsgebäude |
| 1981 D        | 107,5   | 106,0 | 106,7 | 106,1 | 106,7 | 106,1 | 105,8                    | 106,1                               |                             |
| 1982 D        | 113,6   | 110,2 | 114,7 | 111,5 | 111,8 | 110,0 | 108,9                    | 110,4                               |                             |
| 1981 August   | 109,1   | 107,5 | 107,8 | 107,3 | 107,5 | 107,0 | 106,8                    | 107,3                               |                             |
| November      | 109,3   | 107,6 | 109,3 | 108,1 | 108,4 | 107,7 | 107,1                    | 108,0                               |                             |
| 1982 Februar  | 112,5   | 108,1 | 112,6 | 109,6 | 110,5 | 108,9 | 107,9                    | 109,4                               |                             |
| Mai           | 113,4   | 110,0 | 114,1 | 111,0 | 111,8 | 110,2 | 109,1                    | 110,5                               |                             |
| August        | 114,2   | 111,3 | 115,7 | 112,5 | 112,4 | 110,6 | 109,4                    | 111,0                               |                             |
| November      | 114,3   | 111,2 | 116,2 | 112,9 | 112,6 | 110,3 | 109,0                    | 110,7                               |                             |
| 1983 Februar  | 115,8   | 111,1 | 117,0 | 113,7 | 113,5 | 110,6 | 109,1                    | 110,9                               |                             |
| Mai           | 116,6   | 112,8 | 118,5 | 115,0 | 115,2 | 112,0 | 110,6                    | 112,3                               |                             |
| August        | 118,6   | 114,6 | 120,5 | 117,3 | 116,8 | 113,7 | 112,2                    | 114,0                               |                             |

7.1.2 Sonstige Bauwerke

1980 = 100

| Jahr<br>Monat | Neubau                   |                  |                           |                       |                   |                   |              |                                     |            |  |
|---------------|--------------------------|------------------|---------------------------|-----------------------|-------------------|-------------------|--------------|-------------------------------------|------------|--|
|               | Bauleistungen am Bauwerk |                  |                           |                       |                   |                   |              |                                     |            |  |
|               | Straßenbau               | Bundesautobahnen | Landes- und Bundesstraßen | Brücken im Straßenbau | Spannbetonüberbau | Stahlbetonüberbau | Stahlüberbau | Überbau in Stahlverbundkonstruktion | Ortskanäle |  |
| 1981 D        | 102,6                    | 102,5            | 102,8                     | 104,3                 | 104,3             | 104,0             | 104,7        | 104,4                               | 102,7      |  |
| 1982 D        | 100,3                    | 100,2            | 100,4                     | 106,0                 | 105,7             | 104,5             | 109,5        | 107,9                               | 100,9      |  |
| 1981 August   | 103,5                    | 103,3            | 103,7                     | 105,1                 | 105,0             | 104,8             | 105,9        | 105,5                               | 103,4      |  |
| November      | 102,0                    | 101,9            | 102,1                     | 105,3                 | 105,3             | 104,5             | 106,8        | 106,0                               | 102,0      |  |
| 1982 Februar  | 101,2                    | 101,0            | 101,3                     | 105,9                 | 105,6             | 104,6             | 108,7        | 107,4                               | 101,1      |  |
| Mai           | 100,7                    | 100,6            | 100,8                     | 106,5                 | 106,3             | 105,0             | 109,4        | 108,0                               | 101,3      |  |
| August        | 100,0                    | 100,0            | 100,1                     | 106,3                 | 105,9             | 104,6             | 110,2        | 108,4                               | 100,9      |  |
| November      | 99,2                     | 99,1             | 99,2                      | 105,4                 | 105,0             | 103,6             | 109,8        | 107,9                               | 100,1      |  |
| 1983 Februar  | 98,8                     | 98,8             | 98,7                      | 105,2                 | 104,8             | 103,3             | 109,7        | 107,7                               | 99,7       |  |
| Mai           | 99,1                     | 99,2             | 99,0                      | 106,5                 | 106,1             | 104,6             | 110,9        | 108,9                               | 100,4      |  |
| August        | 100,0                    | 100,1            | 99,9                      | 107,9                 | 107,4             | 106,0             | 112,3        | 110,3                               | 101,7      |  |

Siehe Fachserie 17, Reihe 4.

\*) Einschl. Umsatz-(Mehrwert-)steuer.

Ergänzende Angaben für die Bauwirtschaft  
7 Preise  
7.2 Index der Erzeugerpreise ausgewählter gewerblicher Produkte\*)  
1980 = 100

| Jahr<br>Monat     | Gewerb-<br>liche Er-<br>zeugnisse<br>insgesamt | Bau-<br>maschinen | Steine und Erden |                                       |                  |  |                                      |                          |                        |
|-------------------|--|-------------------|------------------|---------------------------------------|------------------|--|--------------------------------------|--------------------------|------------------------|
|                   |  |                   | ins-<br>gesamt   | Natur-<br>steine<br>unbe-<br>arbeitet | Sand und<br>Kies | Zement und<br>zementähn-<br>liche Binde-<br>mittel | Grobkera-<br>mische Er-<br>zeugnisse | Ziegelei-<br>erzeugnisse | Bearbei-<br>teter Kalk |
| 1981 D .....      | 107,8  | 103,8             | 106,4            | 103,8                                 | 110,1            | 110,7  | 105,1                                | 105,5                    | 110,1                  |
| 1982 D .....      | 114,1  | 108,8             | 112,7            | 106,4                                 | 117,6            | 127,4  | 110,6                                | 108,7                    | 119,3                  |
| 1982 Juli .....   | 114,7  | 109,4             | 113,2            | 106,8                                 | 118,4            | 128,1  | 110,9                                | 109,1                    | 119,9                  |
| August .....      | 114,8  | 109,4             | 113,3            | 106,8                                 | 118,4            | 128,0  | 110,7                                | 108,8                    | 120,7                  |
| September .....   | 114,9  | 109,4             | 113,1            | 106,5                                 | 118,5            | 128,0  | 110,4                                | 108,5                    | 120,8                  |
| Oktober .....     | 115,3  | 109,6             | 113,0            | 107,0                                 | 118,6            | 128,1  | 110,7                                | 108,1                    | 120,5                  |
| November .....    | 115,3  | 109,6             | 113,0            | 107,1                                 | 118,5            | 127,9  | 111,0                                | 108,1                    | 120,0                  |
| Dezember .....    | 115,1  | 109,8             | 113,2            | 107,0                                 | 118,6            | 128,4  | 111,0                                | 107,9                    | 119,7                  |
| 1983 Januar ..... | 115,1  | 110,3             | 114,6            | 107,0                                 | 119,0            | 135,6  | 111,4                                | 108,2                    | 119,7                  |
| Februar .....     | 115,0  | 110,4             | 115,0            | 107,2                                 | 119,7            | 136,6  | 111,3                                | 108,6                    | 120,8                  |
| März .....        | 114,7  | 110,9             | 115,4            | 107,8                                 | 120,1            | 137,4  | 112,0                                | 109,1                    | 121,5                  |
| April .....       | 115,1  | 111,8             | 115,7            | 108,4                                 | 122,1            | 137,4  | 112,3                                | 110,2                    | 122,5                  |
| Mai .....         | 115,2  | 112,0             | 116,1            | 108,7                                 | 122,2            | 137,3  | 112,3                                | 110,8                    | 121,6                  |
| Juni .....        | 115,5  | 112,4             | 115,8            | 108,4                                 | 122,2            | 136,7  | 112,3                                | 111,0                    | 121,3                  |
| Juli .....        | 115,6  | 112,5             | 116,0            | 108,1                                 | 122,1            | 137,1  | 112,5                                | 111,3                    | 121,9                  |
| August .....      | 116,3  | 112,6             | 116,0            | 107,9                                 | 122,2            | 137,5  | 112,4                                | 111,0                    | 122,3                  |
| September .....   | 116,6  | 112,6             | 115,8            | 108,2                                 | 122,2            | 136,5  | 112,2                                | 110,9                    | 122,4                  |
| Oktober .....     | 116,7  | 112,6             | 116,1            | 107,4                                 | 122,2            | 137,0  | 113,5                                | 111,3                    | 122,0                  |

| Jahr<br>Monat     | Steine und Erden        |  |                     | Mineralölzeugnisse    |         | Nadel-<br>schnitt-<br>holz<br>(Bauholz) | Hochbau-<br>konst. aus<br>Stahl und<br>Leicht-<br>metall | Beton-<br>stahl | LKW   |
|-------------------|-------------------------|--|---------------------|-----------------------|---------|---|--|-----------------|-------|
|                   | Erzeugnisse<br>aus Gips | Beton-<br>zeugnisse<br>(einschl.<br>Kalksand-<br>steine) | Transport-<br>beton | Diesel-<br>kraftstoff | Bitumen |   |  |                 |       |
| 1981 D .....      | 106,3                   | 104,0  | 106,3               | 112,7                 | 135,0   | 102,2                                   | 106,7  | 101,9           | 105,3 |
| 1982 D .....      | 109,4                   | 105,9  | 114,0               | 117,5                 | 146,2   | 98,8                                    | 117,5  | 103,9           | 110,2 |
| 1982 Juli .....   | 110,4                   | 106,6  | 114,5               | 115,5                 | 149,6   | 98,9                                    | 118,4  | 103,4           | 109,7 |
| August .....      | 108,9                   | 106,7  | 114,4               | 115,6                 | 145,6   | 98,7                                    | 118,4  | 97,5            | 111,4 |
| September .....   | 110,2                   | 106,6  | 114,4               | 118,2                 | 144,6   | 98,0                                    | 118,4  | 97,5            | 111,4 |
| Oktober .....     | 110,0                   | 105,2  | 114,4               | 123,9                 | 140,0   | 97,1                                    | 117,4  | 94,6            | 111,8 |
| November .....    | 108,3                   | 105,1  | 115,0               | 124,9                 | 136,4   | 96,6                                    | 117,4  | 94,6            | 111,8 |
| Dezember .....    | 109,8                   | 105,2  | 115,0               | 122,7                 | 134,8   | 96,3                                    | 117,5  | 94,6            | 112,5 |
| 1983 Januar ..... | 110,9                   | 105,4  | 117,0               | 118,6                 | 144,1   | 95,7                                    | 116,9  | 96,3            | 112,5 |
| Februar .....     | 112,7                   | 105,5  | 117,4               | 111,6                 | 143,0   | 95,5                                    | 116,9  | 96,3            | 112,5 |
| März .....        | 113,1                   | 105,5  | 118,8               | 105,9                 | 141,1   | 95,2                                    | 117,0  | 100,7           | 112,5 |
| April .....       | 112,8                   | 105,8  | 118,5               | 109,7                 | 131,5   | 95,5                                    | 118,1  | 100,7           | 112,7 |
| Mai .....         | 112,4                   | 106,2  | 118,4               | 108,8                 | 125,2   | 95,6                                    | 118,2  | 100,7           | 113,2 |
| Juni .....        | 114,8                   | 106,4  | 118,3               | 110,3                 | 128,9   | 95,6                                    | 118,1  | 103,7           | 113,2 |
| Juli .....        | 115,0                   | 106,5  | 118,9               | 109,6                 | 126,0   | 95,8                                    | 117,9  | 103,7           | 113,2 |
| August .....      | 114,3                   | 106,4  | 118,9               | 115,2                 | 129,8   | 96,0                                    | 117,9  | 103,7           | 114,9 |
| September .....   | 114,2                   | 106,4  | 118,5               | 115,0                 | 134,3   | 96,2                                    | 117,8  | 105,3           | 114,9 |
| Oktober .....     | 115,4                   | 106,6  | 118,5               | 113,8                 | 142,9   | 96,3                                    | 117,3  | 105,3           | 115,4 |

Siehe Fachserie 17, Reihe 2.

\*) Ohne Umsatzsteuer.

7.3 Preisindex für die Lebenshaltung  
Alle privaten Haushalte  
1976 = 100

| Jahr<br>Monat     | Lebenshaltung<br>insgesamt | Wohnungsmiete |  |                                    |                         |                                      |
|-------------------|----------------------------|---------------|--|------------------------------------|-------------------------|--------------------------------------|
|                   |                            | insgesamt     | Altbau-<br>wohnungen<br>bis zum<br>20.6.1948 | Neubauwohnungen seit dem 20.6.1948 |                         |                                      |
|                   |                            |               |  | zusammen                           | Sozialer<br>Wohnungsbau | frei-<br>finanzierter<br>Wohnungsbau |
| 1981 D .....      | 123,9                      | 120,4         | 123,8  | 118,9                              | 121,3                   | 117,7                                |
| 1982 D .....      | 130,5                      | 126,4         | 130,2  | 124,6                              | 127,9                   | 123,0                                |
| 1982 Mai .....    | 129,8                      | 125,6         | 129,2  | 123,9                              | 126,8                   | 122,4                                |
| Juni .....        | 131,3                      | 126,0         | 129,8  | 124,3                              | 127,2                   | 122,8                                |
| Juli .....        | 131,4                      | 126,6         | 130,5  | 124,8                              | 127,9                   | 123,3                                |
| August .....      | 131,2                      | 127,1         | 131,1  | 125,2                              | 128,5                   | 123,6                                |
| September .....   | 131,6                      | 127,6         | 131,7  | 125,7                              | 129,1                   | 124,0                                |
| Oktober .....     | 132,0                      | 128,1         | 132,3  | 126,2                              | 129,9                   | 124,3                                |
| November .....    | 132,3                      | 128,7         | 132,8  | 126,8                              | 130,9                   | 124,7                                |
| Dezember .....    | 132,6                      | 129,2         | 133,4  | 127,3                              | 131,7                   | 125,1                                |
| 1983 Januar ..... | 132,9                      | 130,3         | 134,8  | 128,2                              | 133,0                   | 125,8                                |
| Februar .....     | 133,0                      | 131,0         | 135,9  | 128,7                              | 133,8                   | 126,2                                |
| März .....        | 132,9                      | 131,7         | 136,8  | 129,4                              | 134,7                   | 126,7                                |
| April .....       | 133,2                      | 132,2         | 137,3  | 129,9                              | 135,3                   | 127,2                                |
| Mai .....         | 133,7                      | 132,7         | 137,7  | 130,4                              | 135,7                   | 127,7                                |
| Juni .....        | 134,2                      | 133,0         | 138,2  | 130,6                              | 136,0                   | 127,9                                |
| Juli .....        | 134,7                      | 133,4         | 138,8  | 130,9                              | 136,4                   | 128,2                                |
| August .....      | 135,1                      | 133,7         | 139,2  | 131,2                              | 136,6                   | 128,5                                |
| September .....   | 135,4                      | 134,2         | 139,9  | 131,6                              | 137,0                   | 128,9                                |
| Oktober .....     | 135,4                      | 134,5         | 140,3  | 131,8                              | 137,4                   | 129,0                                |

Siehe Fachserie 17, Reihe 7.



## Ergänzende Angaben für die Bauwirtschaft

## 8 Löhne

## 8.1 Durchschnittliche Arbeitszeiten und -verdienste der Arbeiter in ausgewählten Gewerbegruppen\*)

| Jahr<br>Monat<br>Leistungsgruppe 1)<br>Land | Bezahlte Wochenstunden |           |          |       | Bruttostundenverdienste |           |          |       | Bruttowochenverdienste |           |          |       |
|---|------------------------|-----------|----------|-------|-------------------------|-----------|----------|-------|------------------------|-----------|----------|-------|
|   | Arbeiter insgesamt     |           |          |       | Arbeiter insgesamt      |           |          |       | Arbeiter insgesamt     |           |          |       |
|   | und zwar               |           |          |       | und zwar                |           |          |       | und zwar               |           |          |       |
|   | Hoch- u. Tiefbau       | Industrie | Handwerk | Erden | Hoch- u. Tiefbau        | Industrie | Handwerk | Erden | Hoch- u. Tiefbau       | Industrie | Handwerk | Erden |
| 1980 D                                      | 41,6                   | 41,3      | 44,6     | 42,1  | 13,41                   | 14,02     | 13,67    | 14,16 | 559                    | 582       | 612      | 596   |
| 1981 D                                      | 41,2                   | 41,3      | 43,4     | 41,6  | 14,19                   | 14,89     | 14,40    | 14,94 | 584                    | 615       | 629      | 622   |
| 1982 D                                      | 40,7                   | 40,7      | 42,5     | 41,1  | 14,89                   | 15,44     | 14,96    | 15,66 | 606                    | 631       | 640      | 642   |
| 1981 Juli                                   | 41,4                   | 41,7      | 44,3     | 41,8  | 14,35                   | 15,04     | 14,55    | 15,09 | 594                    | 627       | 644      | 631   |
| Oktober                                     | 41,3                   | 41,3      | 44,0     | 41,8  | 14,41                   | 15,05     | 14,63    | 15,15 | 595                    | 622       | 643      | 633   |
| 1982 Januar                                 | 40,9                   | 39,7      | 39,3     | 41,3  | 14,48                   | 15,11     | 14,63    | 15,27 | 592                    | 599       | 576      | 631   |
| April                                       | 40,9                   | 40,7      | 42,9     | 41,2  | 14,83                   | 15,32     | 14,77    | 15,59 | 606                    | 624       | 634      | 643   |
| Juli  | 41,1                   | 41,4      | 43,9     | 41,5  | 15,00                   | 15,55     | 15,06    | 15,76 | 617                    | 643       | 661      | 653   |
| Oktober                                     | 40,0                   | 40,9      | 43,4     | 40,4  | 15,03                   | 15,57     | 15,14    | 15,78 | 602                    | 637       | 657      | 638   |
| 1983 Januar                                 | 39,4                   | 38,2      | 40,1     | 39,6  | 15,03                   | 15,74     | 14,98    | 15,86 | 592                    | 602       | 601      | 629   |
| April                                       | 40,4                   | 39,4      | 43,2     | 40,7  | 15,38                   | 16,07     | 15,18    | 16,18 | 621                    | 633       | 656      | 658   |
| Juli  | 41,1                   | 41,2      | 44,6     | 41,4  | 15,52                   | 16,22     | 15,48    | 16,31 | 637                    | 669       | 691      | 675   |
| davon (Juli 1983):                          |                        |           |          |       |                         |           |          |       |                        |           |          |       |
| 1   |                        |           |          | 41,4  |                         |           |          | 17,15 |                        |           |          | 710   |
| 2   |                        |           |          | 41,3  |                         |           |          | 15,51 |                        |           |          | 641   |
| 3   |                        |           |          | 41,5  |                         |           |          | 13,71 |                        |           |          | 568   |
| davon (Juli 1983):                          |                        |           |          |       |                         |           |          |       |                        |           |          |       |
| Schleswig-Holstein                          | 41,3                   | 41,0      | 46,7     | 41,6  | 15,72                   | 17,17     | 16,75    | 16,49 | 650                    | 703       | 782      | 685   |
| Hamburg                                     | 41,0                   | 41,4      | 43,9     | 41,2  | 17,75                   | 19,92     | 15,88    | 18,47 | 728                    | 825       | 697      | 760   |
| Niedersachsen                               | 41,0                   | 40,8      | 44,8     | 41,3  | 15,81                   | 16,13     | 15,80    | 16,46 | 649                    | 658       | 708      | 679   |
| Bremen                                      | 41,5                   | 41,3      | 50,4     | 41,7  | 16,31                   | 17,31     | 15,90    | 16,83 | 676                    | 714       | 802      | 701   |
| Nordrhein-Westfalen                         | 41,2                   | 40,8      | 44,7     | 41,4  | 15,85                   | 16,47     | 16,16    | 16,45 | 653                    | 672       | 722      | 681   |
| Hessen                                      | 41,1                   | 41,5      | 43,0     | 41,4  | 15,61                   | 15,80     | 15,36    | 16,34 | 642                    | 655       | 660      | 676   |
| Rheinland-Pfalz                             | 41,6                   | 42,2      | 44,9     | 42,1  | 15,14                   | 15,57     | 15,43    | 15,96 | 630                    | 657       | 693      | 673   |
| Baden-Württemberg                           | 41,0                   | 42,1      | 45,6     | 41,5  | 15,53                   | 15,45     | 15,37    | 16,43 | 637                    | 651       | 701      | 681   |
| Bayern                                      | 40,7                   | 40,9      | 44,2     | 41,1  | 14,54                   | 16,03     | 14,76    | 15,54 | 591                    | 656       | 653      | 638   |
| Saarland                                    | 41,0                   | 42,7      | 46,4     | 41,2  | 15,91                   | 15,55     | 14,43    | 16,42 | 653                    | 664       | 670      | 677   |
| Berlin (West)                               | 40,5                   | 40,3      | 43,7     | 40,8  | 15,77                   | 19,69     | 16,06    | 16,98 | 638                    | 794       | 702      | 692   |

Siehe Fachserie 16, Reihe 2.1

\*) Industrie (einschl. der Zweige des Hoch- und Tiefbaues mit Handwerk). - Systematik der Wirtschaftszweige, Ausgabe 1970.  
1) 1 = Facharbeiter, auch qualifizierte oder hochqualifizierte Facharbeiter, Spezialfacharbeiter, Facharbeiter mit Meisterlichem Können, Meister und Vorarbeiter im Stundenlohn, Betriebshandwerker, gelernte Facharbeiter, Facharbeiter mit

Berufsausbildung und Erfahrung u.ä.; 2 = Spezialarbeiter, qualifizierte angelernte Arbeiter, angelernte Arbeiter mit besonderen Fähigkeiten, angelernte Arbeiter, vollwertige Betriebsarbeiter, angelernte Hilfsarbeiter, Betriebsarbeiter u.ä.; 3 = Hilfsarbeiter, ungelernete Arbeiter, einfache Arbeiter u.ä.

8.2 Index der tariflichen Stundenlöhne (Zeitlohn) für männliche Arbeiter der höchsten tarifmäßigen Altersstufe  
1976 = 100

| Jahr<br>Monat | Produzierendes Gewerbe insgesamt 1) | Darunter               |  |       | Baugewerbe 2) |                   |               |
|---------------|-------------------------------------|------------------------|--|-------|---------------|-------------------|---------------|
|               |                                     | Verarbeitendes Gewerbe |  |       | zusammen      | Hoch- und Tiefbau | Ausbaugewerbe |
|               |                                     | zusammen               | Gewinnung und Verarbeitung von Steinen und Erden |       |               |                   |               |
| 1979 D        | 119,4                               | 118,3                  | 119,4  | 122,9 | 123,5         | 120,5             |               |
| 1980 D        | 127,2                               | 125,4                  | 127,3  | 132,2 | 133,1         | 128,9             |               |
| 1981 D        | 134,7                               | 132,3                  | 134,8  | 141,3 | 142,4         | 137,4             |               |
| 1982 D        | 140,5                               | 138,2                  | 140,5  | 146,7 | 147,7         | 143,0             |               |
| 1979 Juli     | 120,9                               | 119,0                  | 121,9  | 127,0 | 127,9         | 123,7             |               |
| Oktober       | 121,2                               | 119,3                  | 121,9  | 127,1 | 127,9         | 123,8             |               |
| 1980 Januar   | 121,9                               | 120,2                  | 122,0  | 127,1 | 127,9         | 123,9             |               |
| April         | 126,1                               | 125,9                  | 125,8  | 127,4 | 127,9         | 125,3             |               |
| Juli          | 130,2                               | 127,5                  | 130,7  | 137,2 | 138,3         | 133,0             |               |
| Oktober       | 130,5                               | 127,9                  | 130,7  | 137,2 | 138,3         | 133,3             |               |
| 1981 Januar   | 130,9                               | 128,4                  | 130,8  | 137,3 | 138,3         | 133,5             |               |
| April         | 134,6                               | 132,1                  | 134,2  | 142,3 | 143,7         | 136,9             |               |
| Juli          | 136,5                               | 134,1                  | 137,0  | 142,8 | 143,7         | 139,4             |               |
| Oktober       | 136,7                               | 134,4                  | 137,0  | 142,9 | 143,7         | 139,6             |               |
| 1982 Januar   | 137,0                               | 134,7                  | 137,0  | 142,9 | 143,7         | 139,8             |               |
| April         | 140,8                               | 138,5                  | 140,0  | 147,4 | 148,7         | 142,6             |               |
| Juli          | 141,9                               | 139,6                  | 142,4  | 147,8 | 148,7         | 144,6             |               |
| Oktober       | 142,3                               | 139,9                  | 142,5  | 148,7 | 149,6         | 145,1             |               |
| 1983 Januar   | 142,5                               | 140,1                  | 142,5  | 148,7 | 149,6         | 145,2             |               |
| April         | 145,8                               | 143,3                  | 145,2  | 152,8 | 154,0         | 147,8             |               |
| Juli          | 146,6                               | 144,1                  | 147,1  | 153,1 | 154,0         | 149,5             |               |

Siehe Fachserie 16, Reihe 4.3.

1) Gemäß Systematik der Wirtschaftszweige, Ausgabe 1961; ohne Herstellung und Verarbeitung von Glas sowie ohne Baugewerbe, jedoch einschl. Hoch- und Tiefbau.

2) Ohne Spezialbau, Stukkateurgewerbe, Gipserei und Verputzerei, Bauhilfsgewerbe.

Ergänzende Angaben für die Bauwirtschaft

9 Geld und Kredit

9.1 Bauspargeschäft

| Jahr<br>Monat                    | Abgeschlossene Bausparverträge im Berichtszeitraum |              | Zuteilungsaufkommen im Berichtszeitraum |                                    |                              |                     | Einlagen und aufgenommene Gelder |             | Planmäßige Zuteilungen |                 | Ausleihungen |  |
|----------------------------------|--|--------------|---|------------------------------------|------------------------------|---------------------|----------------------------------|-------------|------------------------|-----------------|--------------|--|
|                                  | Verträge   | Bausparsumme | Spargold-einzahlungen                   | Wohnungsbau-Prämien (Gutschriften) | Zins- und Tilgungsleistungen | Spareinlagenbestand | Aufgenommene Fremdmittel         | Zuteilungen | Hypotheken             | Zwischenkredite |              |  |
|                                  |  |              |   |                                    |                              |                     |                                  |             |                        |                 | Anzahl       |  |
| <b>Bausparkassen insgesamt</b>   |  |              |   |                                    |                              |                     |                                  |             |                        |                 |              |  |
| 1980                             | 3 139 928  | 107 343,3    | 27 436,5                                | 2 027,9                            | 16 640,9                     | 110 605,7           | 10 478,8                         | 470 540,4   | 88 613,3               | 26 794,4        |              |  |
| 1981                             | 2 454 073  | 86 294,1     | 27 134,0                                | 2 030,1                            | 18 007,3                     | 115 917,6           | 14 453,3                         | 518 475,3   | 98 586,2               | 28 226,9        |              |  |
| 1982                             | 2 046 303  | 71 126,3     | 25 822,4                                | 1 996,5                            | 20 107,3                     | 120 853,6           | 15 174,0                         | 562 157,6   | 104 373,2              | 28 645,4        |              |  |
| 1982 Oktober                     | 127 053  | 4 481,5      | 2 082,9                                 | 140,5                              | 1 664,5                      | 114 752,0           | 15 860,1                         | 555 047,9   | 103 901,7              | 28 985,8        |              |  |
| November                         | 143 502  | 4 803,6      | 1 689,9                                 | 152,5                              | 1 756,0                      | 114 277,6           | 15 682,4                         | 558 467,1   | 104 174,0              | 28 452,8        |              |  |
| Dezember                         | 451 484  | 15 822,2     | 5 405,6                                 | 200,9                              | 2 162,5                      | 120 848,8           | 15 216,8                         | 562 157,6   | 104 495,3              | 28 851,7        |              |  |
| 1983 Januar                      | 115 965  | 3 818,1      | 1 734,8                                 | 44,3                               | 1 435,9                      | 120 388,8           | 13 627,0                         | 565 110,1   | 104 940,5              | 29 190,1        |              |  |
| Februar                          | 151 626  | 4 897,5      | 1 834,1                                 | 59,0                               | 1 716,9                      | 120 400,0           | 13 665,0                         | 569 255,4   | 104 573,6              | 29 612,0        |              |  |
| März                             | 231 838  | 7 844,4      | 3 023,5                                 | 76,8                               | 1 958,1                      | 120 682,9           | 14 123,8                         | 574 806,8   | 105 323,3              | 29 929,7        |              |  |
| April                            | 150 822  | 5 038,0      | 2 056,1                                 | 99,5                               | 1 799,2                      | 120 973,8           | 14 453,1                         | 578 658,3   | 105 580,4              | 30 923,8        |              |  |
| Mai                              | 145 868  | 4 926,8      | 1 570,5                                 | 121,3                              | 1 913,0                      | 120 110,6           | 15 100,3                         | 582 722,7   | 105 788,6              | 30 780,0        |              |  |
| Juni                             | 145 650  | 5 091,3      | 1 749,9                                 | 140,3                              | 1 893,4                      | 120 058,6           | 15 931,6                         | 586 179,0   | 106 167,8              | 31 425,8        |              |  |
| Juli                             | 139 262  | 4 923,1      | 1 699,8                                 | 121,2                              | 1 874,9                      | 120 015,0           | 15 331,9                         | 589 528,6   | 106 094,5              | 32 195,1        |              |  |
| August                           | 137 253  | 4 641,2      | 1 644,2                                 | 110,4                              | 1 845,3                      | 119 731,4           | 15 317,6                         | 593 366,5   | 105 812,6              | 32 253,3        |              |  |
| September                        | 200 022  | 7 125,2      | 2 421,3                                 | 94,0                               | 1 920,3                      | 119 821,1           | 15 538,8                         | 597 531,1   | 106 365,1              | 32 005,8        |              |  |
| Oktober                          | 148 447  | 5 036,1      | 1 966,8                                 | 72,6                               | 1 785,4                      | 119 823,4           | 15 614,4                         | 601 266,0   | 106 769,6              | 32 454,6        |              |  |
| <b>Private Bausparkassen</b>     |  |              |   |                                    |                              |                     |                                  |             |                        |                 |              |  |
| 1980                             | 2 102 680  | 74 778,6     | 17 963,2                                | 1 280,5                            | 11 125,6                     | 74 770,2            | 5 025,6                          | 304 870,7   | 63 422,7               | 14 359,7        |              |  |
| 1981                             | 1 625 306  | 60 476,9     | 18 125,2                                | 1 298,7                            | 12 081,1                     | 79 162,5            | 7 471,5                          | 337 086,6   | 70 773,6               | 15 155,7        |              |  |
| 1982                             | 1 329 703  | 48 347,2     | 17 250,0                                | 1 289,7                            | 13 661,6                     | 83 957,2            | 6 503,2                          | 364 396,2   | 74 564,1               | 15 030,6        |              |  |
| 1982 Oktober                     | 81 384   | 3 046,8      | 1 561,4                                 | 104,2                              | 1 150,1                      | 79 704,1            | 7 117,7                          | 359 793,8   | 74 303,9               | 15 477,2        |              |  |
| November                         | 89 675   | 3 125,9      | 1 076,9                                 | 109,8                              | 1 175,3                      | 79 371,1            | 6 869,8                          | 362 007,7   | 74 525,4               | 15 002,2        |              |  |
| Dezember                         | 279 984  | 10 082,5     | 3 428,4                                 | 135,5                              | 1 544,8                      | 83 952,4            | 6 546,0                          | 364 396,2   | 74 686,2               | 15 237,0        |              |  |
| 1983 Januar                      | 67 995   | 2 366,4      | 1 118,3                                 | 37,5                               | 926,3                        | 83 395,1            | 5 709,2                          | 366 859,0   | 75 117,8               | 15 245,4        |              |  |
| Februar                          | 92 218   | 3 209,1      | 1 207,9                                 | 46,7                               | 1 099,2                      | 83 452,6            | 5 884,5                          | 369 611,4   | 74 999,5               | 15 510,9        |              |  |
| März                             | 152 532  | 5 510,6      | 2 110,7                                 | 51,5                               | 1 332,5                      | 83 876,7            | 6 224,6                          | 373 065,8   | 75 576,8               | 15 885,4        |              |  |
| April                            | 91 083   | 3 239,1      | 1 506,6                                 | 58,8                               | 1 246,2                      | 84 247,3            | 6 481,4                          | 376 018,4   | 75 641,9               | 16 607,6        |              |  |
| Mai                              | 89 020   | 3 222,5      | 1 027,6                                 | 76,0                               | 1 290,8                      | 83 569,7            | 6 853,5                          | 378 907,8   | 75 936,3               | 16 300,1        |              |  |
| Juni                             | 88 160   | 3 258,3      | 1 133,5                                 | 62,5                               | 1 297,3                      | 83 526,6            | 7 286,2                          | 381 377,2   | 76 300,5               | 16 652,5        |              |  |
| Juli                             | 88 013   | 3 298,9      | 1 147,6                                 | 85,5                               | 1 303,2                      | 83 537,0            | 6 686,4                          | 383 788,2   | 76 211,0               | 16 934,6        |              |  |
| August                           | 87 147   | 3 083,1      | 1 102,1                                 | 76,8                               | 1 218,5                      | 83 490,9            | 6 689,9                          | 386 164,3   | 76 055,7               | 16 881,6        |              |  |
| September                        | 134 305  | 5 109,9      | 1 681,4                                 | 66,8                               | 1 320,2                      | 83 808,6            | 6 401,4                          | 388 414,8   | 76 441,0               | 16 730,9        |              |  |
| Oktober                          | 90 908   | 3 312,7      | 1 441,8                                 | 54,6                               | 1 230,5                      | 83 942,7            | 6 391,9                          | 391 246,6   | 76 618,6               | 17 049,7        |              |  |
| <b>Öffentliche Bausparkassen</b> |  |              |   |                                    |                              |                     |                                  |             |                        |                 |              |  |
| 1980                             | 1 037 248  | 32 564,8     | 9 473,3                                 | 747,4                              | 5 515,3                      | 35 835,5            | 5 453,2                          | 165 669,7   | 25 190,5               | 12 434,7        |              |  |
| 1981                             | 828 767  | 25 817,2     | 9 008,8                                 | 731,4                              | 5 926,1                      | 36 755,0            | 6 981,8                          | 181 388,7   | 27 812,6               | 13 071,3        |              |  |
| 1982                             | 716 600  | 22 779,0     | 8 572,8                                 | 706,8                              | 6 441,7                      | 36 896,4            | 8 670,8                          | 197 761,4   | 29 809,0               | 13 614,7        |              |  |
| 1982 Oktober                     | 45 669   | 1 434,7      | 521,5                                   | 36,2                               | 514,5                        | 35 047,9            | 8 742,4                          | 195 254,1   | 29 597,8               | 13 508,6        |              |  |
| November                         | 53 827   | 1 677,7      | 613,0                                   | 42,7                               | 580,8                        | 34 906,6            | 8 812,6                          | 196 459,4   | 29 648,5               | 13 450,5        |              |  |
| Dezember                         | 171 500  | 5 739,6      | 1 977,3                                 | 65,4                               | 617,8                        | 36 896,4            | 8 670,8                          | 197 761,4   | 29 809,0               | 13 614,7        |              |  |
| 1983 Januar                      | 47 970   | 1 451,7      | 616,5                                   | 6,8                                | 509,6                        | 36 993,7            | 7 917,8                          | 198 251,1   | 29 822,7               | 13 944,7        |              |  |
| Februar                          | 59 408   | 1 686,4      | 626,2                                   | 12,3                               | 617,7                        | 36 947,3            | 7 780,6                          | 199 643,9   | 29 574,0               | 14 101,1        |              |  |
| März                             | 79 306   | 2 333,7      | 912,9                                   | 25,3                               | 625,6                        | 36 806,2            | 7 899,3                          | 201 741,0   | 29 746,5               | 14 044,3        |              |  |
| April                            | 59 739   | 1 798,9      | 549,5                                   | 40,7                               | 553,0                        | 36 726,5            | 7 971,7                          | 202 639,9   | 29 938,5               | 14 316,2        |              |  |
| Mai                              | 56 848   | 1 704,3      | 542,9                                   | 45,3                               | 622,2                        | 36 540,9            | 8 246,9                          | 203 814,9   | 29 852,3               | 14 479,9        |              |  |
| Juni                             | 57 490   | 1 833,0      | 616,4                                   | 57,8                               | 596,0                        | 36 532,0            | 8 645,4                          | 204 801,8   | 29 867,2               | 14 773,3        |              |  |
| Juli                             | 51 249   | 1 624,2      | 552,2                                   | 35,8                               | 571,6                        | 36 478,0            | 8 645,4                          | 205 740,3   | 29 883,5               | 15 260,5        |              |  |
| August                           | 50 106   | 1 558,1      | 542,1                                   | 33,6                               | 626,7                        | 36 240,5            | 8 627,6                          | 207 202,3   | 29 756,9               | 15 371,7        |              |  |
| September                        | 65 717   | 2 015,3      | 739,9                                   | 27,3                               | 600,1                        | 36 012,5            | 9 137,4                          | 209 116,4   | 29 924,1               | 15 274,9        |              |  |
| Oktober                          | 57 539   | 1 723,5      | 524,9                                   | 18,1                               | 554,9                        | 35 880,7            | 9 222,5                          | 210 019,4   | 30 151,0               | 15 405,1        |              |  |

1) Stand am Ende der Berichtszeit.

2) Ab Januar 1976 reine Spargeldeinzahlungen (ohne Zinsgutschriften).

3) Bauspardarlehen und erste Hypotheken seit 21.6.1948.

Quelle: Bundesgeschäftsstelle Landesbausparkasse, Bonn

9.2 Bestand an Hypothekarkrediten auf Wohngrundstücke\*)

Mill. DM

| Vierteljahr | Ins-gesamt | Kreditinstitute <sup>1)</sup> |                                      |               |             |   |                      | Bau-sparkassen | Versiche-rungen <sup>4)</sup> | Darunter Lebens-versiche-rungen |
|-------------|------------|-------------------------------|--------------------------------------|---------------|-------------|---|----------------------|----------------|-------------------------------|---------------------------------|
|             |            | zusammen                      | Boden- und Kommunal-kredit-institute | Kredit-banken | Spar-kassen | Kredit-ge-nossen-schaften <sup>2)</sup> | Übrige <sup>3)</sup> |                |                               |                                 |
| 1980 3. Vj  | 419 275    | 288 572                       | 143 219                              | 5 793         | 79 894      | 18 198                                  | 41 468               | 86 028         | 44 675                        | 33 826                          |
| 1980 4. Vj  | 444 820    | 309 685                       | 156 003                              | 9 267         | 83 919      | 18 289                                  | 42 207               | 88 804         | 46 331                        | 34 954                          |
| 1981 1. Vj  | 452 685    | 314 426                       | 158 571                              | 9 384         | 85 034      | 18 676                                  | 42 761               | 91 000         | 47 259                        | 36 252                          |
| 1981 2. Vj  | 462 709    | 321 030                       | 161 596                              | 9 595         | 87 006      | 19 002                                  | 43 831               | 93 231         | 48 448                        | 37 441                          |
| 1981 3. Vj  | 473 521    | 326 398                       | 164 590                              | 9 436         | 88 591      | 19 314                                  | 44 467               | 95 643         | 51 480                        | 40 473                          |
| 1981 4. Vj  | 483 635    | 333 095                       | 167 436                              | 9 289         | 90 277      | 19 912                                  | 46 181               | 98 673         | 51 867                        | 39 621                          |
| 1982 1. Vj  | 490 153    | 335 067                       | 170 010                              | 8 885         | 90 769      | 19 924                                  | 45 479               | 100 439        | 54 647                        | 42 623                          |
| 1982 2. Vj  | 496 229    | 338 594                       | 172 099                              | 8 665         | 91 922      | 20 096                                  | 45 812               | 102 269        | 55 366                        | 43 342                          |
| 1982 3. Vj  | 504 207    | 344 454                       | 176 208                              | 8 460         | 93 478      | 20 275                                  | 46 033               | 103 329        | 56 424                        | 44 400                          |
| 1982 4. Vj  | 514 102    | 354 040                       | 182 134                              | 8 270         | 95 904      | 20 821                                  | 46 911               | 104 464        | 55 598                        | 43 650                          |
| 1983 1. Vj  | 521 555    | 358 282                       | 185 044                              | 8 026         | 96 235      | 20 773                                  | 48 204               | 105 124        | 58 149                        | 46 201                          |
| 1983 2. Vj  | 529 697    | 364 480                       | 188 182                              | 8 014         | 98 561      | 21 027                                  | 48 696               | 106 125        | 59 092                        | 47 144                          |
| 1983 3. Vj  | 536 081    | 370 842                       | 190 766                              | 8 195         | 101 219     | 21 456                                  | 49 206               | 106 318        | 58 921                        | 48 921                          |

\*) Einschl. kommunalverbürgte Hypotheken. Stand am Vierteljahresende, viertes Quartalsende gleich Jahresendstand.

1) Hypothekarkredite an inländische Unternehmen und Privatpersonen - ohne Bausparkassen.

2) Einschl. genossenschaftl. Zentralbanken sowie Deutsche Genossenschaftsbank.

3) Restgruppe Realkreditinstitute, Kreditinstitute mit Sonderaufgaben, Teilzahlungskreditinstitute, Postcheck- und Postsparkassenämter.

4) Viertes Quartal endgültig, erstes bis drittes Quartal teilweise geschätzt.

Quelle: Deutsche Bundesbank, Frankfurt am Main - Verband der privaten Bausparkassen, Bonn - Bundesgeschäftsstelle der Landesbausparkassen, Bonn und Bundesaufsichtsamt für das Versicherungswesen, Berlin

Ergänzende Angaben für die Bauwirtschaft

9 Geld und Kredit

9.3 Hypothekarkreditzinsen sowie Renditen festverzinslicher inländischer Wertpapiere

| Berichts-<br>zeitraum | Hypothekarkreditzinsen auf Wohngrundstücke <sup>1)</sup> |                  |                             |                  |                             |                  |                             |                  | Tarifbesteuerte festverzinsliche Wertpapiere                       |   |      |
|-----------------------|--|------------------|-----------------------------|------------------|-----------------------------|------------------|-----------------------------|------------------|--|---|------|
|                       | Festzinsen   |                  |                             |                  | Zinsvereinbarungen          |                  |                             |                  | Im Berichts-<br>zeitraum   | Im Umlauf-<br>zeitraum                              |      |
|                       | auf 2 Jahre  |                  | auf 5 Jahre                 |                  | auf 10 Jahre                |                  | aller Art                   |                  |  |   |      |
|                       | Durchschnittlicher Zinssatz                              | Streu-<br>breite | Durchschnittlicher Zinssatz | Streu-<br>breite | Durchschnittlicher Zinssatz | Streu-<br>breite | Durchschnittlicher Zinssatz | Streu-<br>breite | erstmalig<br>abgesetzte<br>Wertpapiere<br>(Emissions-<br>renditen) | befindliche<br>Wertpapiere<br>(Umlauf-<br>renditen) |      |
| 1978                  | .  | .                | .                           | .                | .                           | .                | .                           | 6.42             | .  | 6.0   | 6.1  |
| 1979                  | .  | .                | .                           | .                | .                           | .                | .                           | 7.66             | .  | 7.5   | 7.6  |
| 1980                  | .  | .                | .                           | .                | .                           | .                | .                           | 9.55             | .  | 8.5   | 8.6  |
| 1981                  | .  | .                | .                           | .                | .                           | .                | .                           | 11.06            | .  | 10.2  | 10.6 |
| 1982                  | .  | .                | .                           | .                | .                           | .                | .                           | .                | .  | 8.9   | 9.1  |
| 1981 Juli             | .  | .                | .                           | .                | .                           | .                | .                           | 11.60            | 10.08 - 13.54  | 10.5  | 11.2 |
| August                | .  | .                | .                           | .                | .                           | .                | .                           | 11.77            | 10.13 - 13.82  | 11.0  | 11.5 |
| September             | .  | .                | .                           | .                | .                           | .                | .                           | 11.91            | 10.27 - 13.86  | 11.2  | 11.3 |
| Oktober               | .  | .                | .                           | .                | .                           | .                | .                           | 11.47            | 9.78 - 13.81   | 10.4  | 10.6 |
| November              | .  | .                | .                           | .                | .                           | .                | .                           | 11.30            | 9.33 - 13.82   | 10.0  | 10.2 |
| Dezember              | .  | .                | .                           | .                | .                           | .                | .                           | 11.01            | 8.98 - 13.26   | 9.7   | 9.9  |
| 1982 Januar           | .  | .                | .                           | .                | .                           | .                | .                           | 10.90            | 8.84 - 12.74   | 9.8   | 10.0 |
| Februar               | .  | .                | .                           | .                | .                           | .                | .                           | 10.90            | 9.08 - 12.85   | 9.7   | 9.9  |
| März                  | .  | .                | .                           | .                | .                           | .                | .                           | 10.70            | 8.70 - 12.70   | 9.5   | 9.6  |
| April                 | .  | .                | .                           | .                | .                           | .                | .                           | 10.21            | 8.27 - 11.81   | 8.9   | 9.1  |
| Mai                   | .  | .                | .                           | .                | .                           | .                | .                           | 9.88             | 8.07 - 11.62   | 8.7   | 8.9  |
| Juni                  | 10.66  | 9.85 - 12.05     | 10.07                       | 9.54 - 10.57     | 10.07                       | 9.63 - 10.75     | .                           | .                | .  | 9.1   | 9.2  |
| Juli                  | 11.05  | 10.08 - 11.98    | 10.54                       | 9.90 - 11.08     | 10.50                       | 9.87 - 10.89     | .                           | .                | .  | 9.3   | 9.5  |
| August                | 10.93  | 10.05 - 11.92    | 10.42                       | 9.89 - 10.94     | 10.24                       | 9.72 - 10.73     | .                           | .                | .  | 9.0   | 9.2  |
| September             | 10.40  | 9.74 - 11.31     | 9.95                        | 9.38 - 10.70     | 9.89                        | 9.56 - 10.55     | .                           | .                | .  | 8.7   | 8.8  |
| Oktober               | 10.02  | 9.23 - 11.31     | 9.63                        | 9.09 - 10.24     | 9.52                        | 9.19 - 10.18     | .                           | .                | .  | 8.3   | 8.4  |
| November              | 9.40   | 8.77 - 10.28     | 9.24                        | 8.80 - 9.77      | 9.27                        | 9.10 - 9.64      | .                           | .                | .  | 8.2   | 8.2  |
| Dezember              | 9.05   | 8.32 - 10.07     | 8.95                        | 8.44 - 9.64      | 9.06                        | 8.84 - 9.48      | .                           | .                | .  | 7.9   | 8.0  |
| 1983 Januar           | 8.74   | 8.04 - 9.90      | 8.74                        | 8.25 - 9.29      | 8.87                        | 8.53 - 9.23      | .                           | .                | .  | 7.7   | 7.7  |
| Februar               | 8.75   | 8.06 - 9.51      | 8.82                        | 8.25 - 9.46      | 9.06                        | 8.70 - 9.37      | .                           | .                | .  | 7.7   | 7.7  |
| März                  | 8.46   | 7.48 - 9.45      | 8.43                        | 7.98 - 9.23      | 8.74                        | 8.50 - 9.22      | .                           | .                | .  | 7.3   | 7.4  |
| April                 | 7.96   | 7.22 - 9.01      | 8.27                        | 7.84 - 8.98      | 8.74                        | 8.40 - 8.98      | .                           | .                | .  | 7.3   | 7.4  |
| Mai                   | 8.06   | 7.31 - 8.93      | 8.48                        | 7.81 - 8.98      | 8.96                        | 8.40 - 9.37      | .                           | .                | .  | 7.6   | 7.7  |
| Juni                  | 8.68   | 7.59 - 9.57      | 9.13                        | 8.29 - 9.70      | 9.35                        | 8.69 - 9.68      | .                           | .                | .  | 8.1   | 8.1  |
| Juli                  | 8.74   | 7.92 - 9.61      | 9.20                        | 8.28 - 9.72      | 9.40                        | 8.77 - 9.70      | .                           | .                | .  | 8.0   | 8.2  |
| August                | 8.89   | 8.04 - 9.90      | 9.37                        | 8.52 - 9.90      | 9.53                        | 8.63 - 9.87      | .                           | .                | .  | 8.2   | 8.3  |
| September             | 9.05   | 8.24 - 10.03     | 9.46                        | 8.83 - 10.00     | 9.65                        | 9.33 - 10.12     | .                           | .                | .  | 8.3   | 8.4  |
| Oktober p.            | 8,90   | 8.14 - 9.93      | 9.30                        | 8.83 - 9.85      | 9.48                        | 8.95 - 9.80      | .                           | .                | .  | ...   | 8.2  |

1) Seit Juni 1982 liegen gesonderte Angaben für die verschiedenen Konditionenarten und den jeweiligen Verrech-

nungszeitraum des Disagios vor, daher zu früher nur beschränkte Vergleichbarkeit.

Quelle: Deutsche Bundesbank, Frankfurt am Main

9.4 Konkurse und Vergleichsverfahren \*)

| Jahr<br>Vierteljahr | Konkurse                        |                  |                 |                  |            |                  |            |                  |                            |                  |   |                  | Vergleichs-<br>verfahren |                                    |
|---------------------|---------------------------------|------------------|-----------------|------------------|------------|------------------|------------|------------------|----------------------------|------------------|---|------------------|--------------------------|------------------------------------|
|                     | Unternehmen<br>und Freie Berufe |                  | Bauhauptgewerbe |                  | darunter   |                  |            |                  | Anbau- und Bauhilfsgewerbe |                  | Gewinnung und Verarb.<br>von Steinen u. Erden |                  |                          | Unternehmen<br>und Freie<br>Berufe |
|                     | darunter                        |                  | darunter        |                  | Hochbau 1) |                  | Tiefbau 2) |                  | darunter                   |                  | darunter                                      |                  |                          |                                    |
|                     | insgesamt                       | mangels<br>Masse | zusammen        | mangels<br>Masse | zusammen   | mangels<br>Masse | zusammen   | mangels<br>Masse | zusammen                   | mangels<br>Masse | zusammen                                      | mangels<br>Masse |                          |                                    |
| 1978                | 5 876                           | 4 299            | 932             | 672              | 152        | 101              | 97         | 68               | 345                        | 279              | 59  | 36               | 94                       |                                    |
| 1979                | 5 423                           | 3 861            | 802             | 567              | 137        | 77               | 74         | 51               | 296                        | 243              | 49  | 33               | 73                       |                                    |
| 1980                | 6 241                           | 4 463            | 1 035           | 778              | 208        | 151              | 84         | 62               | 286                        | 232              | 37  | 24               | 87                       |                                    |
| 1981                | 8 427                           | 5 972            | 1 510           | 1 123            | 264        | 179              | 171        | 132              | 426                        | 328              | 47  | 31               | 100                      |                                    |
| 1982                | 11 850                          | 8 667            | 2 016           | 1 587            | 354        | 270              | 266        | 200              | 702                        | 539              | 75  | 51               | 142                      |                                    |
| 1978 3. Vj..        | 1 415                           | 1 035            | 193             | 140              | 29         | 18               | 16         | 10               | 82                         | 67               | 10  | 7                | 23                       |                                    |
| 4. Vj..             | 1 332                           | 971              | 218             | 159              | 32         | 23               | 36         | 26               | 61                         | 50               | 14  | 12               | 18                       |                                    |
| 1979 1. Vj..        | 1 455                           | 1 037            | 244             | 166              | 43         | 20               | 22         | 16               | 87                         | 71               | 14  | 9                | 20                       |                                    |
| 2. Vj..             | 1 283                           | 915              | 191             | 142              | 29         | 18               | 20         | 15               | 67                         | 57               | 12  | 9                | 14                       |                                    |
| 3. Vj..             | 1 409                           | 988              | 179             | 125              | 27         | 18               | 17         | 8                | 77                         | 57               | 14  | 8                | 21                       |                                    |
| 4. Vj..             | 1 276                           | 921              | 188             | 134              | 38         | 21               | 15         | 12               | 65                         | 58               | 9   | 7                | 18                       |                                    |
| 1980 1. Vj..        | 1 545                           | 1 126            | 249             | 190              | 53         | 33               | 23         | 20               | 78                         | 58               | 3   | 3                | 19                       |                                    |
| 2. Vj..             | 1 453                           | 1 026            | 215             | 163              | 41         | 29               | 16         | 10               | 66                         | 56               | 8   | 4                | 26                       |                                    |
| 3. Vj..             | 1 584                           | 1 157            | 251             | 186              | 47         | 35               | 20         | 15               | 76                         | 63               | 12  | 6                | 21                       |                                    |
| 4. Vj..             | 1 659                           | 1 154            | 320             | 239              | 67         | 54               | 25         | 17               | 66                         | 55               | 14  | 11               | 21                       |                                    |
| 1981 1. Vj..        | 1 917                           | 1 355            | 351             | 261              | 73         | 46               | 42         | 35               | 114                        | 84               | 11  | 7                | 25                       |                                    |
| 2. Vj..             | 1 820                           | 1 324            | 329             | 250              | 56         | 40               | 33         | 29               | 94                         | 81               | 8   | 5                | 28                       |                                    |
| 3. Vj..             | 2 164                           | 1 461            | 356             | 273              | 66         | 45               | 34         | 25               | 100                        | 75               | 7   | 3                | 21                       |                                    |
| 4. Vj..             | 2 526                           | 1 832            | 474             | 339              | 69         | 48               | 62         | 43               | 118                        | 88               | 21  | 16               | 26                       |                                    |
| 1982 1. Vj..        | 2 823                           | 2 041            | 598             | 447              | 117        | 82               | 79         | 53               | 162                        | 123              | 19  | 11               | 27                       |                                    |
| 2. Vj..             | 2 833                           | 2 122            | 491             | 407              | 79         | 58               | 59         | 49               | 189                        | 148              | 22  | 18               | 33                       |                                    |
| 3. Vj..             | 2 847                           | 2 062            | 432             | 334              | 62         | 48               | 67         | 50               | 159                        | 125              | 13  | 10               | 30                       |                                    |
| 4. Vj..             | 3 347                           | 2 442            | 495             | 399              | 96         | 82               | 61         | 48               | 192                        | 143              | 21  | 12               | 52                       |                                    |
| 1983 1. Vj..        | 3 200                           | 2 344            | 494             | 373              | 82         | 69               | 58         | 38               | 204                        | 139              | 26  | 18               | 40                       |                                    |
| 2. Vj..             | 2 972                           | 2 308            | 421             | 347              | 63         | 59               | 46         | 32               | 196                        | 155              | 18  | 11               | 38                       |                                    |
| 3. Vj..             | 2 735                           | 2 071            | 394             | 315              | 59         | 45               | 53         | 38               | 177                        | 136              | 13  | 7                | 29                       |                                    |

Siehe Fachserie 2, Reihe 4.1.

\*) Gliederung nach der Systematik der Wirtschaftszweige, Ausgabe 1970.

1) Wirtschaftszweig 3004.  
2) Wirtschaftszweig 3007.

Ergänzende Angaben für die Bauwirtschaft  
10 Finanzen und Steuern  
10.1 Ausgaben von Bund, Ländern, Gemeinden und Gemeindeverbänden  
für Baumaßnahmen nach Aufgabenbereichen  
Mill. DM

| Aufgabenbereich                                | : | Insgesamt | : | Bund    | : | Länder                | : | Gemeinden/Gv.          |
|--|---|-----------|---|---------|---|-----------------------|---|------------------------|
| <u>3. Vierteljahr 1983</u>                     |   |           |   |         |   |                       |   |                        |
| Insgesamt .....                                |   | 9 590,2   |   | 1 634,5 |   | 1 725,1               |   | 6 230,6                |
| davon:   |   |           |   |         |   |                       |   |                        |
| Schulen .....                                  |   | 958,8     |   | -       |   | 84,1                  |   | 874,7                  |
| Hochschulen .....                              |   | 350,6     |   | -       |   | 350,6                 |   | -                      |
| Einrichtungen des Gesundheitswesens .....      |   | 23,8      |   | 0,0     |   | 23,8                  |   | -                      |
| Abwasserbeseitigung .....                      |   | 1 076,5   |   | -       |   | -                     |   | 1 076,5                |
| Energie- und Wasserwirtschaft, Kulturbau ..... |   | 109,0     |   | -       |   | 109,0                 |   | -                      |
| Straßen .....                                  |   | 3 563,1   |   | 1 304,0 |   | 454,1                 |   | 1 805,0                |
| Übrige Aufgabenbereiche .....                  |   | 3 507,9   |   | 330,4   |   | 703,2                 |   | 2 474,3                |
| <u>3. Vierteljahr 1982</u>                     |   |           |   |         |   |                       |   |                        |
| Insgesamt .....                                |   | 10 324,2  |   | 1 507,4 |   | 1 808,6               |   | 7 008,2                |
| davon:   |   |           |   |         |   |                       |   |                        |
| Schulen .....                                  |   | 1 231,5   |   | -       |   | 87,6                  |   | 1 143,9                |
| Hochschulen .....                              |   | 391,0     |   | 0,0     |   | 391,0                 |   | -                      |
| Einrichtungen des Gesundheitswesens .....      |   | 28,5      |   | -       |   | 28,5                  |   | -                      |
| Abwasserbeseitigung .....                      |   | 1 138,4   |   | -       |   | -                     |   | 1 138,4                |
| Energie- und Wasserwirtschaft, Kulturbau ..... |   | 132,5     |   | -       |   | 132,5                 |   | -                      |
| Straßen .....                                  |   | 3 682,1   |   | 1 179,2 |   | 523,1                 |   | 1 979,8                |
| Übrige Aufgabenbereiche .....                  |   | 3 720,0   |   | 328,1   |   | 645,9                 |   | 2 746,0                |
| <u>Rechnungsjahr 1982<sup>1)</sup></u>         |   |           |   |         |   |                       |   |                        |
| Insgesamt .....                                |   | 38 960,4  |   | 5 514,9 |   | 6 959,8               |   | 26 485,7               |
| davon:   |   |           |   |         |   |                       |   |                        |
| Schulen .....                                  |   | 4 536,1   |   | -       |   | 363,4                 |   | 4 172,7                |
| Hochschulen .....                              |   | 1 649,3   |   | 0,1     |   | 1 649,2               |   | -                      |
| Einrichtungen des Gesundheitswesens .....      |   | 125,0     |   | -       |   | 125,0                 |   | -                      |
| Abwasserbeseitigung .....                      |   | 4 443,8   |   | -       |   | -                     |   | 4 443,8                |
| Energie- und Wasserwirtschaft, Kulturbau ..... |   | 409,1     |   | -       |   | 409,1                 |   | -                      |
| Straßen .....                                  |   | 12 939,9  |   | 4 133,5 |   | 1 647,1               |   | 7 159,3                |
| Übrige Aufgabenbereiche .....                  |   | 14 857,2  |   | 1 381,3 |   | 2 766,0               |   | 10 709,9               |
| <u>Rechnungsjahr 1981</u>                      |   |           |   |         |   |                       |   |                        |
| Insgesamt .....                                |   | 43 016,7  |   | 5 770,9 |   | 6 922,5 <sup>a)</sup> |   | 30 323,3               |
| davon:   |   |           |   |         |   |                       |   |                        |
| Schulen .....                                  |   | 5 382,9   |   | -       |   | 426,8                 |   | 4 956,1                |
| Hochschulen .....                              |   | 1 586,2   |   | 0,0     |   | 1 586,2 <sup>a)</sup> |   | -                      |
| Einrichtungen des Gesundheitswesens .....      |   | 142,2     |   | 0,0     |   | 142,2 <sup>a)</sup>   |   | -                      |
| Abwasserbeseitigung .....                      |   | 5 168,2   |   | -       |   | -                     |   | 5 168,2                |
| Energie- und Wasserwirtschaft, Kulturbau ..... |   | 312,7     |   | -       |   | 312,7                 |   | -                      |
| Straßen .....                                  |   | 14 424,2  |   | 4 431,7 |   | 1 660,4               |   | 8 332,1                |
| Übrige Aufgabenbereiche .....                  |   | 16 000,4  |   | 1 339,2 |   | 2 794,3 <sup>a)</sup> |   | 11 866,9 <sup>a)</sup> |

Siehe Fachserie 14, Reihe 2  
a) Durch methodische Angleichung Abweichungen zu den bereits veröffentlichten Daten.

1) Ohne Auslaufperiode.

A n h a n g

1 Hinweise auf ausgewählte Veröffentlichungen des Statistischen Bundesamtes, in denen Daten über die Bauwirtschaft in ausführlicherer Form dargestellt werden

| Titel   | : Fach-<br>: serie | : Reihe | : Erschei-<br>: nungs-<br>: folge | : Kenn-<br>: ziffer |
|---|--------------------|---------|-----------------------------------|---------------------|
| Indizes des Auftragseingangs, des Umsatzes und des Auftragsbestands für das Verarbeitende Gewerbe und für das Bauhauptgewerbe .....                     | 4                  | 2.2     | m                                 | 2040220             |
| Beschäftigung, Umsatz und Gerätebestand der Betriebe im Baugewerbe .....  | 4                  | 5.1     | j                                 | 2040510             |
| Beschäftigung, Umsatz und Investitionen der Unternehmen im Baugewerbe .....   | 4                  | 5.2     | j                                 | 2040520             |
| Kostenstruktur der Unternehmen im Baugewerbe .....  | 4                  | 5.3     | j                                 | 2040530             |
| Bautätigkeit .....  | 5                  | 1       | j                                 | 2050100             |
| Bewilligungen im sozialen Wohnungsbau .....   | 5                  | 2       | j                                 | 2050200             |
| Bestand an Wohnungen .....  | 5                  | 3       | j                                 | 2050300             |
| Außenhandel nach Waren und Ländern (Spezialhandel), hier: Baumaschinen und Baustoffe .....  | 7                  | 2       | m                                 | 2070200             |
| Güterverkehr der Verkehrszweige, hier: Güterverkehr ausgewählter Gütergruppen (Steine und Erden, Zement) auf Eisenbahnen, Straßen und Wasserwegen ..... | 8                  | 1       | vj                                | 2080100             |
| Preise und Preisindizes für gewerbliche Produkte (Erzeugerpreise), hier: Inlandspreise ausgewählter Baustoffe ...                                       | 17                 | 2       | m                                 | 2170200             |
| Preise und Preisindizes für die Ein- und Ausfuhr, hier: Erzeugerpreise ausgewählter Baustoffe (Weltmarktpreise) .....                                   | 17                 | 8       | m                                 | 2170800             |
| Meßzahlen für Bauleistungspreise und Preisindizes für Bauwerke .....  | 17                 | 4       | vj                                | 2170400             |
| Kaufwerte für Bauland .....   | 17                 | 5       | vj                                | 2170500             |
| Streiks und Aussperrungen .....   | 1                  | 4.3     | unr                               | 2010430             |
| Vierteljahreszahlen zur öffentlichen Finanzwirtschaft .....   | 14                 | 2       | vj                                | 2140200             |

2 Hinweise auf ausgewählte Veröffentlichungen anderer Stellen, in denen Daten über die Bauwirtschaft in ausführlicherer Form dargestellt werden

Deutsche Bundesbank, Frankfurt am Main

Kredite, Sparverkehr, Bausparkassen, Zinssätze, Hypothekenzusagen und Preise siehe: Monatsbericht der Deutschen Bundesbank - Statistischer Teil, Abschnitte III (Kreditinstitute), V (Zinssätze) und VIII (Allgemeine Konjunkturlage)

Bundesanstalt für Arbeit, Nürnberg

Arbeitsmarkt und berufliche Förderung siehe: Amtliche Nachrichten der Bundesanstalt für Arbeit (monatlich) - Statistische Übersichten I/5 - I/7 (Arbeitssuchende und offene Stellen), I/9 (Zugang an Arbeitslosen und an offenen Stellen), I/11 - I/13 (Arbeitslose), I/14 - I/16 (offene Stellen), I/19 - I/20 (Kurzarbeit) I/22 (Vollzeitarbeitslose und offene Stellen für Vollzeitarbeit in den Bau- und Bauausstattungsberufen) und I/32 - I/36 (Maßnahmen zur beruflichen Förderung)

Deutscher Bundestag, Bonn

Förderung der ganzjährigen Beschäftigung in der Bauwirtschaft (Produktive Winterbauförderung, Schlechtwettergeld und Kurzarbeitergeld) siehe: Bericht der Bundesregierung nach § 238 des Arbeitsförderungsgesetzes/Winterbaubericht (jährlich von 1973 bis 1980)  
Arbeitsunfälle, Unfallverhütung und Berufskrankheiten siehe: Bericht der Bundesregierung über den Stand der Unfallverhütung und das Unfallgeschehen in der Bundesrepublik Deutschland (jährlich) - Übersichten 4, 13, 14 und 33 (Angaben der gesetzlichen Unfallversicherung über Versicherte, Arbeitsunfälle, Berufskrankheiten, Unfallgeschehen und Unfallverhütung)

1) m = monatlich, vj= vierteljährlich,  
hj = halbjährlich, j = jährlich,  
unr = unregelmäßig.