

Ausgewählte Zahlen für die Bauwirtschaft

November 1982



**HERAUSGEBER: STATISTISCHES BUNDESAMT WIESBADEN
VERLAG: W. KOHLHAMMER GMBH STUTTGART UND MAINZ**

Ausgewählte Zahlen für die Bauwirtschaft

November 1982

Statistisches Bundesamt
Bibliothek - Dokumentation - Archiv



HERAUSGEBER: STATISTISCHES BUNDESAMT WIESBADEN
VERLAG: W. KOHLHAMMER GMBH STUTTGART UND MAINZ
Bestellnummer: 1020210 – 82111

Herausgeber:
Statistisches Bundesamt
Gustav-Stresemann-Ring 11
6200 Wiesbaden

Auslieferung:
Verlag W. Kohlhammer GmbH
Abt. Veröffentlichungen des Statistischen
Bundesamtes
Philipp-Reis-Str. 3
6500 Mainz 42

Erscheinungsfolge: monatlich

Erschienen im Februar 1983

Preis: DM 9,70

Bestellnummer: 1020210 - 82111

Nachdruck - auch auszugsweise - nur mit Quellenangabe
unter Einsendung eines Belegexemplares gestattet.

Inhalt

| | Seite | | Seite |
|--|-------|---|-------|
| Vorbemerkung | 5 | <u>Bautätigkeit</u> | |
| Textteil | | 1 Langfristige Übersichten | |
| Erläuterungen | 6 | 1.1 Genehmigungen im Wohn- und Nichtwohnbau | |
| Allgemeiner Überblick | 10 | 1.1.1 Hochbau insgesamt | 35 |
| Schaubilder | 12 | 1.1.2 Fertigteilbau | 35 |
| | | 1.1.3 Durchschnittliche Baukosten neuerrichteter Gebäude | 35 |
| Tabellenteil | | 1.2 Fertigstellungen im Wohn- und Nichtwohnbau | 35 |
| <u>Bauberichterstattung</u> | | 2 Baugenehmigungen | |
| 1 Bauhauptgewerbe | | 2.1 Monatliche Entwicklung | 36 |
| 1.1 Langfristige Übersichten | | 2.2 Nach Gebäudearten und Bauherrengruppen | |
| 1.1.1 Betriebe, Beschäftigte, Lohn- und Gehaltsumme insgesamt | 14 | 2.2.1 Hochbau insgesamt | 42 |
| 1.1.2 Geleistete Arbeitsstunden insgesamt | 14 | 2.2.2 Fertigteilbau | 50 |
| 1.1.3 Baugewerblicher Umsatz insgesamt | 14 | 3 Baufertigstellungen | |
| 1.2 Beschäftigte, Lohn- und Gehaltsumme insgesamt | 15 | 3.1 Nach Gebäudearten und Bauherrengruppen | 51 |
| 1.3 Geleistete Arbeitsstunden insgesamt | 16 | 4 Vierteljährliche Entwicklung der Baugenehmigungen nach Raumordnungsregionen | 52 |
| 1.4 Baugewerblicher Umsatz und Gesamtumsatz insgesamt | 17 | 5 Bauüberhang am Jahresende | 54 |
| 1.5 Beschäftigte, Lohn- und Gehaltsumme nach Ländern | 18 | 6 Bewilligungen im sozialen Wohnungsbau | 54 |
| 1.6 Geleistete Arbeitsstunden nach Ländern | 19 | 7 Bautätigkeit der gemeinnützigen Wohnungswirtschaft | 54 |
| 1.7 Baugewerblicher Umsatz und Gesamtumsatz nach Ländern | 20 | | |
| 1.8 Ergebnisse für den Monatsberichts-kreis insgesamt | 21 | <u>Ergänzende Angaben für die Bauwirtschaft</u> | |
| 1.9 Ergebnisse für den Monatsberichts-kreis nach Ländern | 22 | 1 Indizes für das Produzierende Gewerbe | |
| 1.10 Auftragseingang nach Art der Bauten und Auftraggebern insgesamt | 23 | 1.1 Index des Auftragseingangs im Bauhauptgewerbe | 55 |
| 1.11 Auftragseingang insgesamt sowie Länderergebnisse nach Lage der Baustelle und Art der Bauten | 24 | 1.2 Index des Auftragsbestandes im Bauhauptgewerbe | 55 |
| 1.12 Auftragseingang insgesamt sowie Länderergebnisse nach Betriebssitz und Art der Bauten | 25 | 1.3 Index des Auftragseingangs im Verarbeitenden Gewerbe (Wertindex) | 55 |
| 1.13 Auftragsbestand nach Art der Bauten und Auftraggebern insgesamt | 26 | 1.4 Index des Auftragseingangs im Verarbeitenden Gewerbe (Volumenindex) | 56 |
| 1.14 Auftragsbestand insgesamt sowie Länderergebnisse nach Lage der Baustelle und Art der Bauten | 27 | 1.5 Index des Umsatzes im Verarbeitenden Gewerbe (Wertindex) | 56 |
| 1.15 Auftragsbestand insgesamt sowie Länderergebnisse nach Betriebssitz und Art der Bauten | 28 | 1.6 Index des Umsatzes im Verarbeitenden Gewerbe (Volumenindex) | 56 |
| 1.16 Vierteljahresergebnisse für Beschäftigte, geleistete Arbeitsstunden und Auftragseingang insgesamt sowie nach Ländern | 29 | 1.7 Index der Nettoproduktion für das Produzierende Gewerbe | 57 |
| 2 Ausbaugewerbe | | 2 Produzierendes Gewerbe | |
| 2.1 Beschäftigte, geleistete Arbeitsstunden, Lohn- und Gehaltsumme sowie Umsatz insgesamt | 31 | 2.1 Produktion ausgewählter Erzeugnisse | 57 |
| 2.2 Beschäftigte, geleistete Arbeitsstunden, Lohn- und Gehaltsumme zusammen sowie Umsatz insgesamt für die Bauplattform | 32 | 3 Bergbau und Verarbeitendes Gewerbe | |
| 2.3 Beschäftigte, geleistete Arbeitsstunden, Lohn- und Gehaltsumme zusammen sowie Umsatz insgesamt für das Ausbaugewerbe ohne Bauplattform | 33 | 3.1 Beschäftigung und Umsatz | 59 |
| 2.4 Beschäftigte, geleistete Arbeitsstunden, Lohn- und Gehaltsumme sowie Umsatz nach Ländern | 34 | 4 Handwerk | |
| | | 4.1 Beschäftigte und Umsatz des Ausbaugewerbes nach ausgewählten Wirtschaftszweigen | 59 |
| | | 5 Witterung im Berichtsmonat | 60 |

| | Seite | | Seite | |
|-------|---|----|--|---|
| 6 | Erwerbstätigkeit | 8 | Löhne | |
| 6.1 | Arbeitslose, offene Stellen | 60 | 8.1 Durchschnittliche Arbeitszeiten und -verdienste der Arbeiter in ausgewählten Gewerbegruppen..... | |
| 6.2 | Anspruch auf Kurzarbeitergeld nach Ausmaß des Arbeitsausfalls | 61 | 8.2 Index der tariflichen Stundenlöhne (Zeitlohn) für männliche Arbeiter der höchsten tarifmäßigen Altersstufe | |
| 6.3 | Kurzarbeit im Baugewerbe nach Landesarbeitsamtsbezirken | 61 | 9 | Geld und Kredit |
| 6.4 | Angezeigter witterungsbedingter Arbeitsausfall im Bauhauptgewerbe | 62 | 9.1 | Bauspargeschäft |
| 6.5 | Anerkennungsanträge auf Produktive Winterbauförderung (ohne Wintergeld) von Arbeitgebern des Baugewerbes nach Landesarbeitsamtsbezirken | 63 | 9.2 | Bestand an Hypothekarkrediten auf Wohngrundstücke |
| 6.6 | Anträge auf Schlechtwettergeld/Wintergeld im Baugewerbe nach Landesarbeitsamtsbezirken | 63 | 9.3 | Hypothekarkreditzinsen sowie Renditen festverzinslicher inländischer Wertpapiere |
| 7 | Preise | | 9.4 | Konkurse und Vergleichsverfahren |
| 7.1 | Ausgewählte Preisindizes für Bauwerke (Neubau) | | 10 | Finanzen und Steuern |
| 7.1.1 | Wohn- und Nichtwohngebäude | 64 | 10.1 | Ausgaben von Bund, Ländern, Gemeinden und Gemeindeverbänden für Baumaßnahmen nach Aufgabebereichen |
| 7.1.2 | Sonstige Bauwerke | 64 | | |
| 7.2 | Index der Erzeugerpreise ausgewählter gewerblicher Produkte | 65 | | A n h a n g |
| 7.3 | Preisindex für die Lebenshaltung | 65 | 1 | Hinweise auf ausgewählte Veröffentlichungen des Statistischen Bundesamtes, in denen Daten über die Bauwirtschaft in ausführlicherer Form dargestellt werden |
| | | | 2 | Hinweise auf ausgewählte Veröffentlichungen anderer Stellen, in denen Daten über die Bauwirtschaft in ausführlicherer Form dargestellt werden |

Die Angaben beziehen sich auf das Bundesgebiet; sie schließen Berlin (West) ein.

Abkürzungen

Maßeinheiten

| | | |
|----------------|---|--------------|
| St | = | Stück |
| Mill. | = | Million |
| % | = | Prozent |
| cm | = | Zentimeter |
| m ² | = | Quadratmeter |
| m ³ | = | Kubikmeter |
| t | = | Tonne |
| Std. | = | Stunden |

Sonstige Abkürzungen

| | | |
|-----|---|--------------------|
| Vj | = | Vierteljahr |
| Hj | = | Halbjahr |
| D | = | Durchschnitt |
| MD | = | Monatsdurchschnitt |
| JS | = | Jahressumme |
| DT. | = | Deutsche |
| GV | = | Gemeindeverbände |

Zeichenerklärung

| | | |
|-----|---|--|
| - | = | nichts vorhanden |
| 0 | = | weniger als die Hälfte von 1 in der letzten besetzten Stelle, jedoch mehr als nichts |
| . | = | Zahlenwert unbekannt oder geheimzuhalten |
| ... | = | Angabe fällt später an |
| p | = | vorläufige Zahl |
| r | = | berichtigte Zahl |

Ergebnisse der Länder in tieferer regionaler bzw. sachlicher Gliederung werden in den "Statistischen Berichten" der Statistischen Landesämter unter den Kennziffern *E II bzw. *F II veröffentlicht.

Abweichungen in den Summen erklären sich durch Runden der Zahlen oder maschinelle Aufbereitung. Die %-Sätze sind von nichtgerundeten Zahlen gerechnet worden.

Vorbemerkung

Das Veröffentlichungsprogramm des Statistischen Bundesamtes umfaßt neben einer Vielzahl von Fachserien, die jeweils Ergebnisse einzelner Statistiken enthalten, einige Querschnittsveröffentlichungen, in denen Material aus verschiedenen Quellen problemorientiert dargeboten wird. Zu diesen themenbezogenen Veröffentlichungen gehört auch die vorliegende Publikation "Ausgewählte Zahlen für die Bauwirtschaft", in der in benutzergerechter Form Zahlen für diesen wichtigen Wirtschaftsbereich zusammengetragen sind.

Die Veröffentlichung ist in drei Hauptteile gegliedert. An die Zahlen aus der Bauberichterstattung im ersten Teil schließen sich in einem zweiten Abschnitt Angaben über die Bautätigkeit an. In einem weiteren Abschnitt werden ausgewählte Ergebnisse anderer Statistiken gebracht, die ebenfalls Informationen über die Bauwirtschaft vermitteln. Dadurch wird ein Überblick über die gesamte Bauwirtschaft gegeben und zugleich eine möglichst vollständige Erfassung der Bautätigkeit vom Einsatz der Produktionsfaktoren bis hin zum fertigen Bauergebnis ermöglicht.

Die Tabellen aus den laufenden Statistiken enthalten im allgemeinen monatliche Angaben über einen Zeitraum von zwei Jahren. Außerdem sind jeweils Vergleichszahlen für zurückliegende Jahre aufgenommen. In einigen Fällen finden sich neben Bundesergebnissen auch Angaben für die Bundesländer.

Erläuterungen

Bauberichterstattung

Erfasst werden in selbständigen Erhebungen die Bereiche Bauhaupt- und Ausbaugewerbe in der Abgrenzung der Systematik der Wirtschaftszweige, Fassung für die Statistik im Produzierenden Gewerbe (SYPRO). Zum Bauhauptgewerbe (SYPRO-Nr. 72 bis 75) zählen die Zweige des Hoch- und Tiefbaus, des Spezialbaus (u.a. Schornstein-, Feuerungs- und Industrieofenbau), ferner die Zweige Stukkateurgewerbe, Gipserei, Verputzerei und Zimmerei, Ingenieurholzbau sowie Dachdeckerei. Das Ausbaugewerbe (SYPRO-Nr. 76 bis 77) umfaßt u.a. Bauinstallation, Glaser-, Maler- und Lackierergewerbe, Bautischlerei, Fliesen-, Platten- und Mosaiklegerei.

Zu den Monatsberichten im Bauhaupt- und Ausbaugewerbe melden die Baubetriebe von Unternehmen des Produzierenden Gewerbes mit 20 Beschäftigten und mehr, Baubetriebe mit 20 Beschäftigten und mehr von Unternehmen außerhalb des Produzierenden Gewerbes sowie alle Arbeitsgemeinschaften.

Im Bauhauptgewerbe werden die erhobenen Daten - mit Ausnahme der gemeldeten Auftragseingänge und Auftragsbestände - auf Ergebnisse für alle Betriebe aufgeschätzt. Grundlage hierfür sind die Ergebnisse der jährlichen Totalerhebung im Bauhauptgewerbe. Der Ergebnismachweis erfolgt sowohl für die aufgeschätzten Zahlen (Tabellen 1.1 bis 1.8) als auch für die nicht aufgeschätzten Ergebnisse (ab Tabelle 1.9). Eine entsprechende Aufschätzung der im Ausbaugewerbe erhobenen Daten erfolgt nicht.

Nachgewiesene Merkmale:

Beschäftigte:

Tätige Inhaber, Mitinhaber, unbezahlt mithelfende Familienangehörige und alle Personen, die in einem arbeitsrechtlichen Verhältnis zum Baubetrieb stehen oder von anderen Unternehmen gegen Entgelt zur Arbeitsleistung überlassen wurden, soweit sie baugewerbliche Tätigkeiten einschl. der Verwaltung und Hilfstätigkeiten ausüben (Angestellte, Arbeiter und Auszubildende). Die Arbeiter sind in folgende Gruppen gegliedert: Facharbeiter (einschl. angestelltenversicherungspflichtiger Poliere, Schachtmeister und Meister); Fachwerker, Werker, Baumaschinen- und Arbeiter mit angelernten Spezialtätigkeiten, ferner gewerblich Auszubildende, Umschüler, Anlernlinge und Praktikanten.

Lohn- und Gehaltssumme:

Bruttosummen (ohne Pflichtanteile des Arbeitgebers zur Sozialversicherung) einschließlich Beiträge zu den Sozialkassen des Baugewerbes, Winterbauumlage, Lohn- und Gehaltzuschläge (einschl. Gratifikationen), Lohnfortzahlungen im Krankheitsfall, Vergütungen für Urlaub,

Feiertage und Arbeitsausfall, soweit sie vom Baubetrieb ohne Erstattung durch die Sozialkassen oder das Arbeitsamt getragen werden, Arbeitnehmer-Sparanteile gemäß 3. Vermögensbildungsgesetz sowie Arbeitgeberzulagen gemäß Vermögensbildungstarifverträgen. Die Lohnsumme enthält auch die Gehälter der Poliere, Schachtmeister und Meister.

Geleistete Arbeitsstunden:

Alle von Inhabern, Angestellten, Arbeitern und Auszubildenden auf Baustellen, Bauhöfen und in Werkstätten tatsächlich geleisteten (nicht die bezahlten) Arbeitsstunden. Nicht einbezogen sind die für Bürotätigkeit geleisteten Arbeitsstunden.

Umsatz (ohne Umsatzsteuer):

Als Umsatz gelten die dem Finanzamt für die Umsatzsteuer zu meldenden steuerbaren Beträge im Bundesgebiet einschl. Berlin (West) einschl. Umsatz aus Nachunternehmertätigkeit und Vergabe von Teilleistungen an Nachunternehmer. Hierzu zählen seit dem 1. Januar 1980 auch Anzahlungen für Teilleistungen oder Vorauszahlungen vor Ausführung der entsprechenden Lieferungen oder Leistungen ab 10 000 DM¹). Der Gesamtumsatz enthält außer dem baugewerblichen Umsatz (Umsatz aus Bauleistungen) die Handels- und sonstigen Umsätze. Hierzu zählen z.B. in der eigenen Bauleistung nicht abgerechneten Umsätze aus allen im Rahmen einer sonstigen Produktionstätigkeit des Betriebs entstandenen Erzeugnissen (Baustoffe, Betonwaren u. dgl.), Umsätze aus Lohnarbeiten für Dritte und sonstige Dienstleistungen wie Gerätewartungsdienst und Instandhaltungen sowie Erlöse aus Wohnungsvermietung, Vermietung und Verpachtung von Geräten, betrieblichen Anlagen und Einrichtungen (einschl. Leasing) u.ä.

Auftragseingang im Bauhauptgewerbe:

Wert (ohne Umsatzsteuer) aller im Berichtsmonat vom Betrieb fest akzeptierten Aufträge für Bauleistungen. Um Doppelzählungen zu vermeiden, wird der Auftragseingang nur von dem Betrieb gemeldet, der den Bauauftrag ausführen wird, d.h. an Nachunternehmer zu vergebende Teile von Bauaufträgen werden nicht in die eigene Meldung einbezogen.

Auftragsbestand im Bauhauptgewerbe:

Wert (ohne Umsatzsteuer) aller akzeptierten, noch nicht ausgeführten Aufträge für Bauleistungen am Ende des Berichtszeitraumes. Bei der Ermittlung des Auftragsbestands wird vom Auftragswert bereits im Bau befindlicher Projekte der Teil abgesetzt, der produktionstechnisch schon fertiggestellt ist (ohne Berücksichtigung der Abnahme oder Abrechnung).

1) Siehe Umsatzsteuergesetz (UStG 1980).

Bautätigkeit

Die Bautätigkeitsstatistik, angeordnet durch das "Zweite Gesetz über die Durchführung von Statistiken der Bautätigkeit und die Fortschreibung des Gebäudebestandes" (2. BauStatG) vom 27. Juli 1978, erstreckt sich auf genehmigungs- und zustimmungsbedürftige Baumaßnahmen im Hochbau, bei denen Wohnraum oder sonstiger Nutzraum geschaffen oder verändert wird sowie auf Gebäude und Gebäudeteile, deren Nutzung geändert wird. Außerdem wird zum Jahresende der Baufortschritt der genehmigten, aber noch nicht fertiggestellten Bauvorhaben (Bauüberhang) festgestellt.

Die Baufertigstellungen und der Bauüberhang werden noch nicht im Rahmen der seit 1.1.1979 erweiterten Merkmale dargestellt, da die zugrundeliegenden Bauanträge z.T. noch vor 1979 genehmigt wurden.

Als Gebäude gelten gemäß der Systematik der Bauwerke selbständig benutzbare, überdachte Bauwerke, die auf Dauer errichtet sind und von Menschen betreten werden können. Sie dienen dem Schutz von Menschen, Tieren oder Sachen. Hierbei kommt es auf die Umschließung durch Wände nicht an. Gebäude in diesem Sinne sind auch selbständig benutzbare, unterirdische Bauwerke. Unterkünfte, wie z.B. Baracken, Gartenlauben, Behelfsheime u.dgl., die nur für begrenzte Dauer errichtet oder von geringem Wohnwert sind, werden - ebenso wie behelfsmäßige Nichtwohnbauten und freistehende selbständige Konstruktionen - nicht erfaßt. Wohngebäude sind Gebäude, die mindestens zur Hälfte (gemessen an der Gesamtnutzfläche) Wohnzwecken dienen. Hierzu rechnen auch Ferien-, Sommer- und Wochenendhäuser.

Wohngebäude mit Eigentumswohnungen sind Wohngebäude, die ausschließlich, soweit nicht Teileigentum für Nichtwohnzwecke besteht, Wohneinheiten enthalten, an denen durch Eintragung im Wohnungsgrundbuch Sondereigentum nach den Vorschriften des Wohnungseigentumsgesetzes vom 30.7.1973 (BGBl. I S. 910) begründet worden ist oder werden soll.

Wohnheime sind Wohngebäude, in denen bestimmte Personengruppen gemeinschaftlich wohnen. Sie dienen primär dem Wohnen, können sowohl "Wohnungen" als auch "Sonstige Wohneinheiten" enthalten und besitzen Gemeinschaftseinrichtungen (z.B. Gemeinschaftsverpflegung, Gemeinschaftsräume).

Nichtwohngebäude sind Gebäude, die überwiegend für Nichtwohnzwecke (gemessen an der Gesamtnutzfläche) bestimmt sind. Im Nichtwohnbau werden Bagatellbauten - mit Ausnahme von Gebäuden mit Wohnraum - bis zu einem Volumen von 350 m³ Rauminhalt oder 25 000 DM (veranschlagte Kosten des Bauwerkes) nicht erfaßt.

Als Infrastrukturgebäude werden im Rahmen des Nichtwohnbau im wesentlichen nur Gebäude von unmittelbarem öffentlichen Interesse erfaßt. Hierzu rechnen insbesondere Gebäude im Bildungs- und Kultursektor, im Gesundheits-, Sozial- und Verkehrswesen sowie im Bereich der Ver- und Entsorgung und der Freizeitgestaltung.

Ein Bauwerk gilt als Fertigteilbau, wenn geschosshohe oder raumbreite tragende Fertigteile für Außen- oder Innenwände verwendet werden. Hierzu zählen auch Gebäude, bei denen nur der überwiegende Teil der tragenden Konstruktion aus Fertigteilen besteht.

Gemäß DIN 277 ergibt sich der Rauminhalt von Bauwerken durch deren Begrenzungsflächen. Berechnungsgrundlage sind die Grundrißflächen sowie die über den Grundrißebenen anzusetzenden Höhen (z.B. Gebäudehöhe, Geschosshöhe, Raumhöhe).

Als Nutzfläche (ohne Wohnfläche; DIN 277) gilt derjenige Teil der Nettogrundrißfläche (ohne Wohnfläche), welcher der Zweckbestimmung und Nutzung des Bauwerkes dient. Zur Nutzfläche gehören die Hauptnutzfläche und die Nebennutzfläche, nicht jedoch die Konstruktions-, Funktions- und Verkehrsfläche.

Die Wohnfläche von Wohnungen (zu berechnen nach DIN 283 in Verbindung mit § 42 ff. der II. Berechnungsverordnung) ist die Summe der anrechenbaren Grundflächen der Räume, die ausschließlich zu einer Wohnung gehören.

Eine Wohnung besteht aus einem oder mehreren Räumen, welche die Führung eines Haushalts ermöglichen, darunter stets eine Küche oder ein Raum mit Kochgelegenheit. Eine Wohnung hat grundsätzlich einen eigenen abschließbaren Zugang unmittelbar vom Freien, von einem Treppenhaus oder einem Vorraum, ferner Wasserversorgung, Ausguß und Toilette, die auch außerhalb des Wohnungsabschlusses liegen können. Alle Wohneinheiten, die nach DIN 283 nicht als Wohnung anzusehen sind, gelten als "Sonstige Wohneinheiten".

Als Kosten des Bauwerkes werden die zum Zeitpunkt der Baugenehmigung veranschlagten Kosten der Baukonstruktion (einschl. Erdarbeiten), die Kosten der Installation, deren betriebstechnische Anlagen und die Kosten für betriebliche Einbauten sowie für besondere Bauausführungen erfaßt. Sie schließen die Mehrwertsteuer ein.

Die Bewilligungsstatistik, angeordnet durch § 32 II. WoBauG, liefert Daten über Bauvorhaben, die mit Mitteln aus öffentlichen Haushalten gefördert werden. Hierzu werden die Meldungen der Bewilligungsstellen herangezogen.

Ergänzende Angaben für die Bauwirtschaft¹⁾
(Erläuterungen zu den einzelnen Tabellen)

- 1 Indizes für das Produzierende Gewerbe
- 1.1 Index des Auftragseingangs im Bauhauptgewerbe (Wertindex und Volumenindex auf Basis 1976)

Die Auftragseingänge werden im Rahmen der monatlichen Bauberichterstattung bei Betrieben mit im allgemeinen 20 Beschäftigten und mehr erfaßt. Die Berechnung der Volumenindizes erfolgt durch Preisbereinigung der Wertindizes anhand der jeweiligen Preisindexziffern für Bauleistungen.

- 1.2 Index des Auftragsbestandes im Bauhauptgewerbe (Wertindex auf Basis 1976)

Der Berechnung liegen die Auftragsbestände der in der monatlichen Bauberichterstattung erfaßten Betriebe am Ende jeden Kalendervierteljahres zugrunde.

- 1.3 Index des Auftragseingangs im Verarbeitenden Gewerbe (Wertindex auf Basis 1976)

Die Auftragseingänge werden monatlich in ausgewählten Zweigen des Verarbeitenden Gewerbes bei Betrieben mit im allgemeinen 20 Beschäftigten und mehr (einschl. Handwerk) erhoben.

- 1.4 Index des Auftragseingangs im Verarbeitenden Gewerbe (Volumenindex auf Basis 1976)

Die Berechnung beruht auf einer Preisbereinigung der in Tabelle 1.3 dargestellten Wertindexziffern mit den entsprechenden Meßzahlen der Erzeugerpreise industrieller Produkte.

- 1.5 Index des Umsatzes im Verarbeitenden Gewerbe (Wertindex auf Basis 1976)

Umsatz (ohne Mehrwertsteuer) der in der monatlichen Berichterstattung erfaßten Betriebe ausgewählter Betriebe des Verarbeitenden Gewerbes mit im allgemeinen 20 Beschäftigten und mehr.

- 1.6 Index des Umsatzes im Verarbeitenden Gewerbe (Volumenindex auf Basis 1976)

Für die Berechnung preisbereinigter Umsatzmeßziffern werden Meßzahlen der Erzeugerpreise industrieller Produkte verwendet.

- 1.7 Index der Nettoproduktion für das Produzierende Gewerbe

Berechnet auf Basis 1976 auf repräsentativer Grundlage unter Ausschaltung der Preisverände-

rungen. Bei den Wirtschaftszweigen erfolgt die Fortschreibung im allgemeinen mit einer Auswahl von Erzeugnissen, deren Entwicklung der jeweiligen Gesamtentwicklung entspricht.

- 2 Produzierendes Gewerbe

- 2.1 Produktion ausgewählter Erzeugnisse

Ergebnisse der monatlichen und vierteljährlichen Produktionsstatistik für zum Absatz bestimmte Waren bzw. Warenarten in der Gliederung des Warenverzeichnisses für die Industriestatistik.

- 3 Bergbau und Verarbeitendes Gewerbe

- 3.1 Beschäftigung und Umsatz

Ergebnisse des Monatsberichts für Betriebe im Bergbau und im Verarbeitenden Gewerbe. Der Berichtskreis umfaßt Betriebe von Unternehmen mit im allgemeinen 20 Beschäftigten und mehr einschließlich Handwerk.

- 4 Handwerk

- 4.1 Beschäftigte und Umsatz des Ausbaugewerbes nach ausgewählten Wirtschaftszweigen

Ergebnisse der vierteljährlichen repräsentativen Handwerksberichterstattung auf Basis 1976. Die Auswahl der einbezogenen Unternehmen erfolgte anhand der Unterlagen der Handwerkszählung 1977.

- 5 Witterung im Berichtsmonat

Darstellung des Witterungscharakters in den einzelnen Dekaden des jeweiligen Berichtsmonats aufgrund der Witterungsberichte des Deutschen Wetterdienstes.

- 6 Erwerbstätigkeit

Die Angaben in den folgenden Tabellen werden von der Arbeitsverwaltung bearbeitet und von der Bundesanstalt für Arbeit bereitgestellt:

- 6.1 Arbeitslose, offene Stellen

- 6.2 Kurzarbeitergeld

- 6.3 Kurzarbeit im Baugewerbe nach Landesarbeitsamtsbezirken

- 6.4 Angezeigter witterungsbedingter Arbeitsausfall im Bauhauptgewerbe

- 6.5 Anerkennungsanträge auf Winterbauförderung im Baugewerbe

- 6.6 Anträge auf Schlechtwettergeld im Baugewerbe

1) Ausführliche fachliche und methodische Hinweise zu den nachfolgenden Statistiken enthalten die jeweiligen Fachveröffentlichungen (siehe Anhang).

7 Preise

7.1 Ausgewählte Preisindizes für Bauwerke (1976 = 100)

Die vierteljährlich ermittelten Baupreise sind Preise für einzelne Bauleistungen und stammen aus Abschlüssen zwischen Bauherren und Bauunternehmern.

7.2 Index der Erzeugerpreise ausgewählter gewerblicher Produkte (1976 = 100)

Die Meßzahlen beruhen auf Verkaufspreisen, die monatlich bei den Erzeugerfirmen erhoben werden. Änderungen dieser Preise, die auf Qualitätsunterschieden oder auf geänderten Lieferungs- und Zahlungsbedingungen beruhen, werden bei der Berechnung der Meßzahlen ausgeschaltet.

7.3 Preisindex für die Lebenshaltung (1976 = 100)

Die Mieten der im Preisindex für die Lebenshaltung aller privaten Haushalte erfaßten Wohnungsarten verstehen sich einschließlich Nebenkosten wie Kanalisation, Straßenreinigung, Müllabfuhr, Kaminreinigung, Treppenhausbeleuchtung und Wasserverbrauch.

8 Löhne

8.1 Durchschnittliche Arbeitszeiten und Verdienste der Arbeiter in ausgewählten Gewerbegruppen

Die nachgewiesenen Wochenarbeitszeiten, Bruttolostunden- und Bruttowochenverdienste für Arbeiter sind Durchschnittsangaben je Arbeiter.

Die Erhebung wird auf repräsentativer Grundlage durchgeführt, wobei im allgemeinen etwa 13 % der Betriebe mit 10 Beschäftigten und mehr (im Hoch- und Tiefbau mit 5 Beschäftigten und mehr) erfaßt werden. Bei der Erhebung werden keine individuellen Angaben für einzelne Arbeiter, sondern die aus der betrieblichen Abrechnung anfallenden Lohnsummen für jeweils ganze Arbeitsgruppen erfragt (Summenmethode).

8.2 Index der tariflichen Stundenlöhne (Zeitlohn) für männliche Arbeiter in der höchsten tarifmäßigen Altersstufe (1976 = 100)

Die Indexberechnungen bauen auf sämtlichen Lohn- bzw. Gehaltsgruppen eines Tarifvertrages auf. Tariferhöhungen, die nicht linear, sondern in unterschiedlicher Höhe für die einzelnen

Gruppen erfolgen, kommen also ihrer tatsächlichen Bedeutung entsprechend in den Ergebnissen zum Ausdruck.

Die Indizes werden nach der Formel von Laspeyres berechnet, d.h. sie messen die reine Tarifentwicklung unter Ausschaltung von Änderungen in der Beschäftigtenstruktur. Die Wertgewichte für die Wägung werden durch Multiplikation der Beschäftigtenzahlen im Basisjahr mit dem Tarifsatz im Basisjahr gewonnen.

9 Geld und Kredit

9.1 Bauspargeschäft

Angaben über die Geschäftsentwicklung der im Bundesgebiet bestehenden privaten und öffentlichen Bausparkassen

9.2 Bestand an Hypothekarkrediten auf Wohngrundstücke

Unter dem Bestand an hypothekarisch gesicherten Darlehen auf Wohngrundstücke werden nur die Kredite, die auf dem organisierten Hypothekarkreditmarkt gewährt werden, nachgewiesen. Darlehensgeber im Hypothekarkreditgeschäft sind die Realkreditinstitute, Universalbanken und Versicherungen.

9.3 Hypothekarkreditzinsen sowie Renditen festverzinslicher inländischer Wertpapiere

Monatliche Darstellung der Durchschnittssätze und der Streubreite der Effektivverzinsung von Hypothekarkrediten auf Wohngrundstücke sowie der Emissions- und der Umlaufrenditen von tarifbesteuerten festverzinslichen Wertpapieren anhand der Veröffentlichungen der Deutschen Bundesbank.

9.4 Konkurse und Vergleichsverfahren

Die Angaben beruhen auf den Meldungen der Amtsgerichte (Konkursgerichte) über die eröffneten und mangels Masse abgelehnten Konkursverfahren sowie über die eröffneten Vergleichsverfahren. Die außergerichtlichen Vergleichsverfahren werden statistisch nicht erfaßt.

10 Finanzen und Steuern

10.1 Ausgaben für Baumaßnahmen

Ergebnisse der Vierteljahresstatistik über die Finanzwirtschaft von Bund, Ländern, Gemeinden und Gemeindeverbänden.

Dargestellt werden die Ausgaben für Baumaßnahmen nach ausgewählten Aufgabenbereichen.

Allgemeiner Überblick

Ergebnisse der Bauberichterstattung¹⁾

1 Bauhauptgewerbe (alle Betriebe)

Im November 1982 hat sich die Zahl der Beschäftigten aller Betriebe des Bauhauptgewerbes gegenüber Oktober 1982 um rund 20 400 oder um 1,7 % auf 1 151 260 verringert. Sie war um rund 54 400 oder 4,5 % niedriger als Ende November 1981. Die Zahl der geleisteten Arbeitsstunden ist im November 1982 (20,3 Arbeitstage) gegenüber dem Vormonat mit 21,0 Arbeitstagen um

5,0 % auf 140,9 Mill. zurückgegangen. Gegenüber dem entsprechenden Vorjahresmonat (20,0 Arbeitstage) bedeutet dies eine Zunahme von 0,1 %. Der baugewerbliche Umsatz (ohne Umsatzsteuer) - auch aus Anzahlungen für Teilleistungen oder Vorauszahlungen - in Höhe von 10 824,9 Mill. DM lag im November 1982 um 3,4 % unter dem vergleichbaren Ergebnis des Vorjahres.

2 Baugewerbe (nur Monatsberichts-kreis)

Die Zahl der Beschäftigten hat sich bei den monatlich erfaßten Betrieben des Baugewerbes im November 1982 gegenüber dem Vormonat um rund 17 400 bzw. 1,7 % auf 1 027 317 Personen verringert. Davon waren 821 650 Personen in Betrieben des Bauhauptgewerbes und 205 667 Personen in Betrieben des Ausbaugewerbes beschäftigt. Gegenüber November 1981 ergab sich für das Baugewerbe ein Beschäftigtenrückgang von 6,5 %.

im Berichtsmonat gegenüber dem Vormonat um 3,8 % auf 128,0 Mill. Stunden zurückgegangen. Gegenüber November 1981 entspricht dies einer Abnahme um 2,2 %. Der Rückgang war im Bauhauptgewerbe und im Ausbaugewerbe gleich hoch. Der von den erfaßten Betrieben für November 1982 gemeldete baugewerbliche Umsatz (ohne Umsatzsteuer) von 10 104,3 Mill. DM lag um 4,3 % unter dem des November 1981. Für das Bauhauptgewerbe ergab sich eine Veränderung um - 5,1 %, im Ausbaugewerbe betrug sie - 0,2 %.

Die Zahl der geleisteten Arbeitsstunden ist

| Wirtschaftsgliederung Bauart | Beschäftigte | | Geleistete Arbeitsstunden | | Baugewerblicher Umsatz 2) | |
|-------------------------------------|----------------|--|---------------------------|--|---------------------------|--|
| | Jan.-Nov. 1982 | Zu- (+) bzw. Abnahme (-) gegenüber dem Vorjahr | Jan.-Nov. 1982 | Zu- (+) bzw. Abnahme (-) gegenüber dem Vorjahr | Jan.-Nov. 1982 | Zu- (+) bzw. Abnahme (-) gegenüber dem Vorjahr |
| | Anzahl | % | 1 000 Std. | % | Mill.DM | % |

1 Ergebnisse für das Bauhauptgewerbe (alle Betriebe)¹⁾

| | | | | | | |
|--|-----------|-------|-----------|--------|----------|-------|
| Bauhauptgewerbe insgesamt | 1 137 679 | - 7,6 | 1 399 525 | - 8,7 | 90 860,2 | - 8,0 |
| davon: | | | | | | |
| Wohnungsbau | . | . | 565 799 | - 9,8 | 33 790,0 | - 9,5 |
| Landwirtschaftlicher Bau | . | . | 15 548 | + 2,0 | 925,9 | + 4,8 |
| Gewerblicher und industrieller Bau | . | . | 340 932 | - 5,2 | 23 533,2 | - 5,8 |
| Öffentlicher und Verkehrsbau | . | . | 477 246 | - 10,0 | 32 611,2 | - 8,3 |
| darunter: | | | | | | |
| Straßenbau | . | . | 152 047 | - 10,9 | 10 693,5 | - 9,7 |
| Hochbau | . | . | 964 396 | - 8,0 | 61 369,0 | - 7,3 |
| Tiefbau | . | . | 435 129 | - 10,1 | 29 491,2 | - 9,4 |

2 Ergebnisse für das Baugewerbe (nur Monatsberichts-kreis)¹⁾

| | | | | | | |
|---------------------------|-----------|-------|-----------|-------|----------|-------|
| Baugewerbe insgesamt | 1 032 971 | - 6,9 | 1 300 586 | - 7,4 | 85 130,1 | - 6,4 |
| davon: | | | | | | |
| Bauhauptgewerbe | 828 688 | - 8,1 | 1 026 278 | - 8,6 | 69 799,8 | - 7,6 |
| Ausbaugewerbe | 204 283 | - 1,8 | 274 308 | - 2,8 | 15 330,3 | - 0,6 |

1) Siehe Erläuterungen zu den Monatsberichten im Bauhaupt- und Ausbaugewerbe.

2) Ohne Umsatzsteuer.

Allgemeiner Überblick
Ergebnisse der Bautätigkeitsstatistik

In den Monaten Januar bis November 1982 wurden rd. 152 200 Baugenehmigungen für neu zu errichtende Hochbauten mit einem Rauminhalt von rd. 281 Mill. Kubikmetern erteilt. Im Vergleich zum entsprechenden Vorjahreszeitraum (320 Mill. Kubikmeter) ergibt sich ein Rückgang von 12 %.

Im Wohnbau betrug die Abnahme rd. 13 %, im Nichtwohnbau lag das Ergebnis um rd. 11 % unter den Vorjahresmonaten (Öffentlicher Bau - 18 %, Wirtschaftsbau - 9 %), bezogen auf den Rauminhalt.

Insgesamt wurden im Berichtszeitraum 309 500 Wohnungen (1981: 331 400 im Wohn-

und Nichtwohnbau genehmigt. Die Abnahme beträgt hier 6,6 %.

Im einzelnen wurden 73 200 Wohnungen in Einfamilienhäusern, 68 200 Wohnungen in Zweifamilienhäusern (jeweils - 23 %) sowie 135 500 Wohnungen in Mehrfamilienhäusern (+ 14 %) genehmigt. Darunter befanden sich 68 000 Eigentumswohnungen, die im Vergleich zum Vorjahr um ca. 11 % angestiegen sind.

Fertiggestellt wurden von Januar bis November 1982 172 500 Wohnungen, das sind gegenüber dem Vorjahreszeitraum 5,5 % weniger.

| Genehmigungen ----- Fertigstellungen | Einheit | Januar bis November | | Zu- (+) bzw. Abnahme (-) gegenüber dem Vorjahres- zeitraum |
|---|--------------------------------|---------------------|----------|---|
| | | 1981 | 1982 | |
| | | absolut | | % |
| Genehmigte Wohnungen im Wohn- und Nichtwohnbau (Baumaßnahmen insges.) .. | Anzahl | 331 417 | 309 543 | - 6,6 |
| Genehmigte Wohn- und Nichtwohngebäude (Errichtung neuer Gebäude) | 1 000 m ³ | 319 541 | 281 126 | - 12,0 |
| | Mill. DM | 77 504,4 | 73 255,5 | - 5,5 |
| Genehmigte Wohngebäude | 1 000 m ³ | 177 214 | 153 980 | - 13,1 |
| | Mill. DM | 51 301,2 | 47 450,4 | - 7,5 |
| Genehmigte Wohnungen in Wohngebäuden mit 1 und 2 Wohnungen | Anzahl | 184 270 | 141 335 | - 23,3 |
| | mit 3 Wohnungen und mehr | Anzahl | 118 474 | 135 504 |
| Genehmigte Nichtwohngebäude | 1 000 m ³ | 142 327 | 127 146 | - 10,7 |
| | Mill. DM | 26 203,2 | 25 805,1 | - 1,5 |
| davon: Öffentlicher Bau ¹⁾ | 1 000 m ³ | 25 387 | 20 757 | - 18,2 |
| | Mill. DM | 9 022,0 | 8 304,8 | - 7,9 |
| Wirtschaftsbau ²⁾ | 1 000 m ³ | 116 939 | 106 396 | - 9,0 |
| | Mill. DM | 17 181,2 | 17 500,3 | + 1,9 |
| Fertiggestellte Wohn- und Nichtwohngebäude (Errichtung neuer Gebäude) ... | 1 000 m ³ | 170 933 | 164 405 | - 3,8 |
| Fertiggestellte Wohnungen im Wohn- und Nichtwohnbau (Baumaßnahmen insges.) .. | Anzahl | 182 453 | 172 468 | - 5,5 |

1) Öffentliche Bauherren und Organisationen ohne Erwerbszweck.

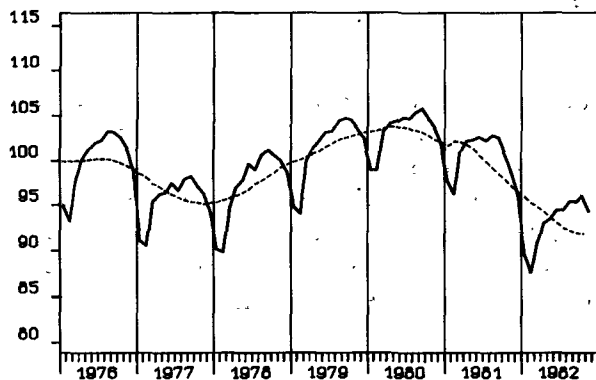
2) Unternehmen und private Haushalte.

BAUHAUPTGEWERBE

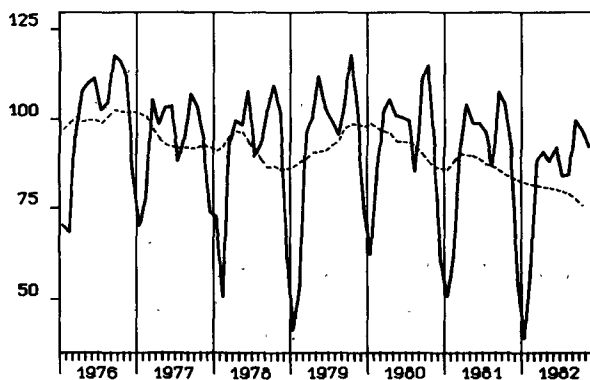
1976 = 100

— URSPRUNGSREIHE
 - - - - - GLATTE KOMPONENTE *)

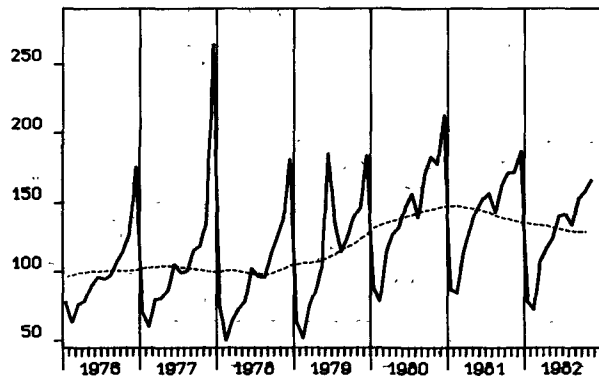
BESCHAEFTIGTE INSGESAMT



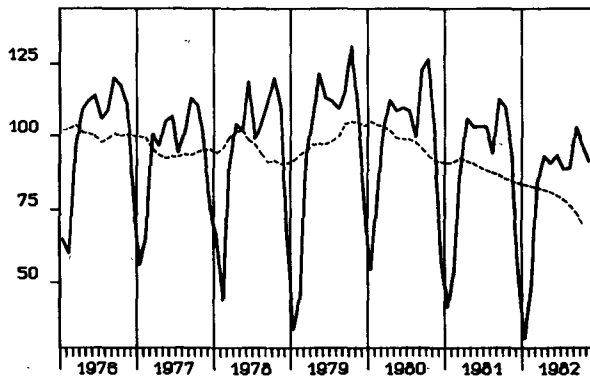
GELEISTETE ARBEITSSTUNDEN IM HOCHBAU



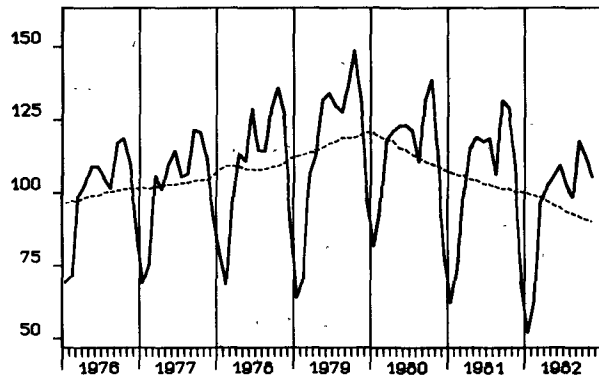
BAUGEVERBLICHER UMSATZ



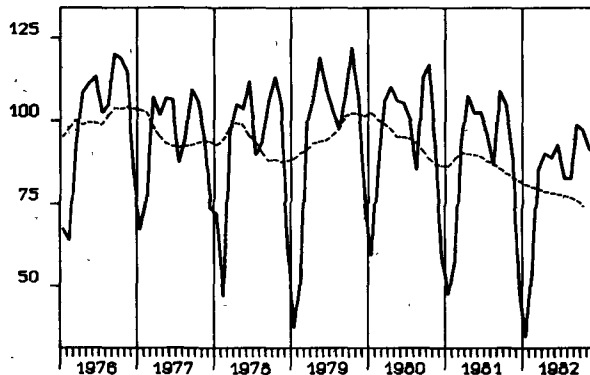
GELEISTETE ARBEITSSTUNDEN IM TIEFBAU



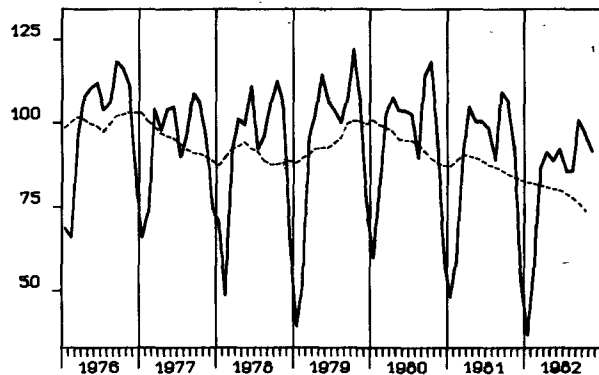
INDEX DER NETTOPRODUKTION



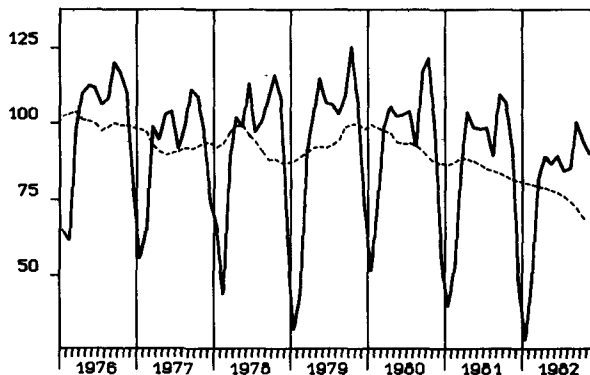
GELEISTETE ARBEITSSTUNDEN IM WOHNUNGSBAU



GELEISTETE ARBEITSSTUNDEN INSGESAMT



GELEISTETE ARBEITSST. IM OEFFENTL. UND VERKEHRSBAU

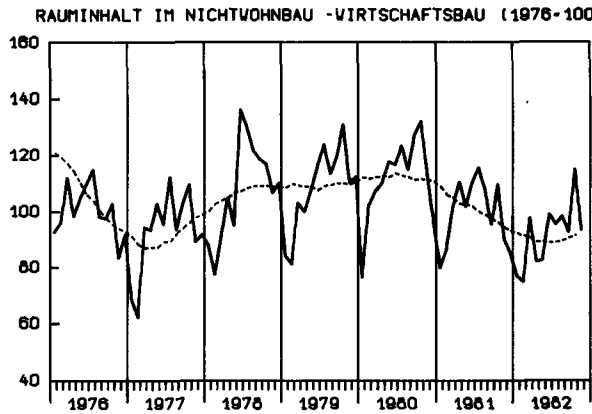
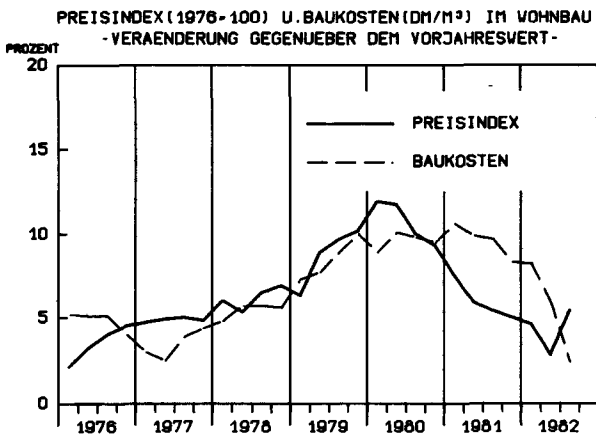
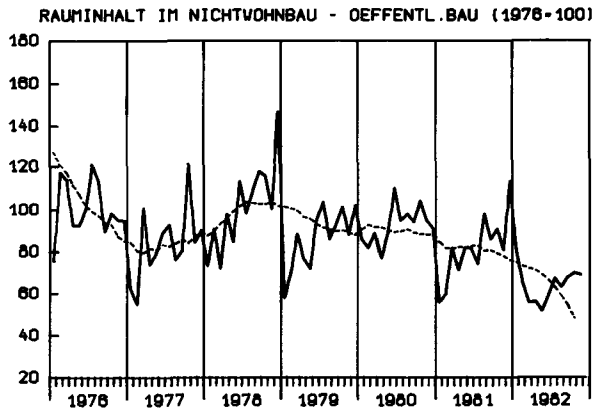
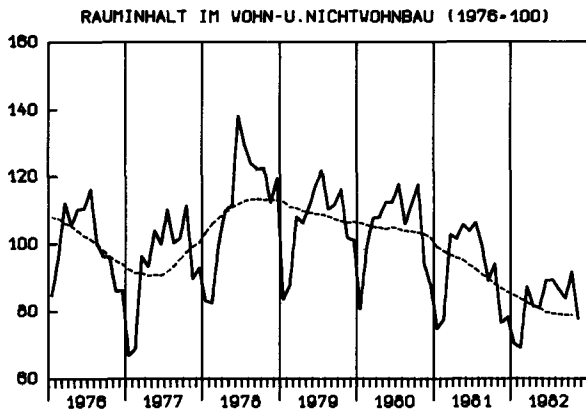
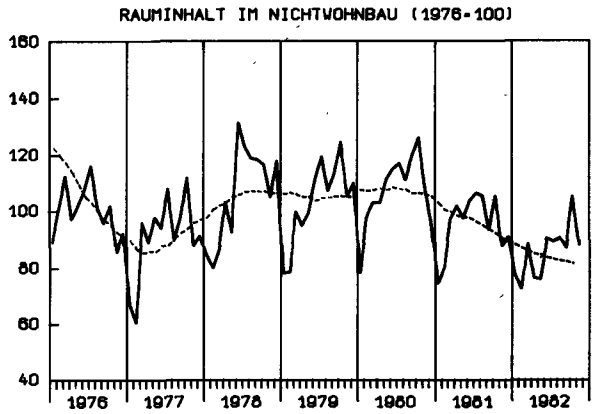
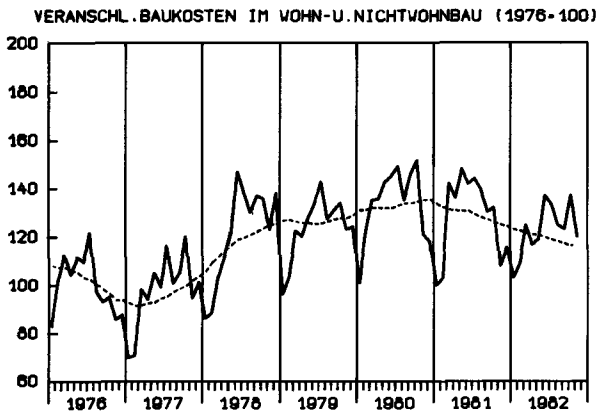
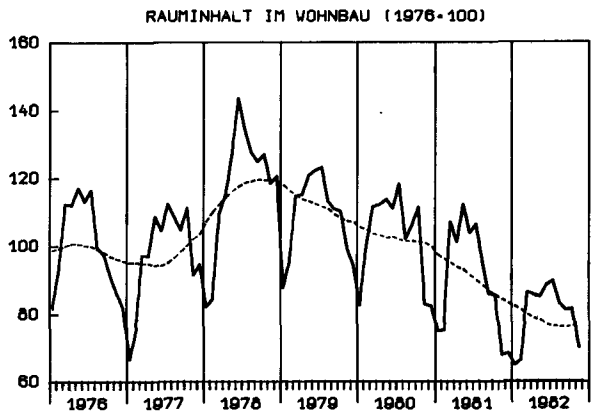
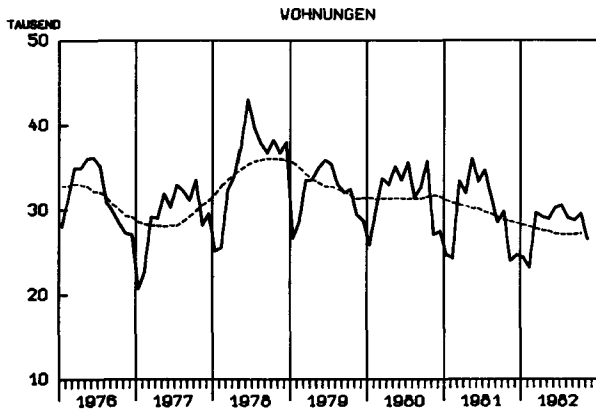


STAT. BUNDESAMT 903.4401

*) TREND-KONJUNKTUR-KOMPONENTE DES SOG. "BERLINER VERFAHRENS" ZUR ZEITREIHENANALYSE.

BAUGENEHMIGUNGEN

— URSPRUNGSREIHE
 - - - - - GLATTE KOMPONENTE *)



STAT. BUNDESAMT 903.4402

*) TREND-KONJUNKTUR-KOMPONENTE DES SOG. "BERLINER VERFAHRENS" ZUR ZEITREIHENANALYSE.

TABELLENT E I L

BAUBERICHTERSTATTUNG

1 BAUHAUPTGEWERBE

1.1 LANGFRISTIGE UEBERSICHTEN *)

1.1.1 BETRIEBE, BESCHAEFTIGTE, LOHN- UND GEHALTSUMME INSGESAMT

| JAHR | BESCHAEFTIGTE 2) | | | | | | | | | |
|--------|------------------|-------------|-----------------|---|-----------------------|-------------------|---------------------------|--------------------------|---------------------------|--------------------------|
| | BE- 1) TRIEBE | INS- GESAMT | TAETIGE INHABER | KAUFM. U. TECHN. ANGEST. EINSCHL. AUSZU- BILDENDE | UEBRIGE BESCHAEFTIGTE | | | | BRUTTO- LOHN- SUMME 5) 6) | BRUTTO- 6) GEHALT- SUMME |
| | | | | | ZUSAMMEN | FACH- 3) ARBEITER | FACH- 4) WERKER U. WERKER | GEWERBL. AUSZU- BILDENDE | | |
| ANZAHL | 1 000 | | | | MILL. DM | | | | | |
| 1971 | | 1583 | 71 | 151 | 1361 | 896 | 438 | 27 | 22867 | 3160 |
| 1972 | | 1571 | 70 | 157 | 1344 | 898 | 418 | 28 | 25599 a) | 3650 |
| 1973 | | 1546 | 70 | 166 | 1311 | 896 | 383 | 32 | 26618 | 4215 |
| 1974 | | 1387 | 68 | 161 | 1158 | 810 | 314 | 34 | 25511 | 4392 |
| 1975 | | 1242 | 65 | 148 | 1029 | 731 | 263 | 35 | 24142 | 4287 |
| 1976 | 58354 | 1222 | 63 | 142 | 1017 | 726 | 253 | 38 | 24665 | 4385 |
| 1977 | 58160 | 1168 | 65 | 139 | 965 | 664 | 255 | 45 | 24227 | 4516 |
| 1978 | 59589 | 1190 | 64 | 144 | 982 | 667 | 261 | 55 | 25448 | 4970 |
| 1979 | 60666 | 1240 | 62 | 152 | 1026 | 672 | 292 | 62 | 28296 | 5557 |
| 1980 | 60294 | 1263 | 60 | 159 | 1044 | 678 | 297 | 70 | 31269 | 6173 |
| 1981 | 62511 | 1226 | 59 | 160 | 1006 | 665 | 270 | 72 | 31011 | 6575 |

1.1.2 GELEISTETE ARBEITSSTUNDEN INSGESAMT

| JAHR | OEFFENTLICHER UND VERKEHRSBAU | | | | | | | | | |
|--------|-------------------------------|--|---------------|------------------------------|----------------------------------|----------|---------|---------------|-------------------|--|
| | ARBEITS- 7) TAGE | GELEI- 6) STETE ARBEITS- STUNDEN INSGESAMT | WOHNUNGS- BAU | LANDWIRT- SCHAFT- LICHER BAU | GEWERBL. UND INDU- STRIELLER BAU | TIEFBAU | | | | |
| | | | | | | ZUSAMMEN | HOCHBAU | STRASSEN- BAU | SONSTIGER TIEFBAU | |
| ANZAHL | MILL. STD. | | | | | | | | | |
| 1971 | 20.9 | 2627 | 1088 | 29 | 577 | 937 | 231 | 329 | 376 | |
| 1972 | 20.9 | 2614 | 1160 | 23 | 577 | 854 | 208 | 307 | 339 | |
| 1973 | 20.8 | 2435 | 1079 | 22 | 543 | 791 | 186 | 279 | 326 | |
| 1974 | 20.7 | 2139 | 875 | 24 | 460 | 781 | 198 | 268 | 315 | |
| 1975 | 20.8 | 1890 | 747 | 24 | 404 | 715 | 186 | 239 | 290 | |
| 1976 | 21.1 | 1844 | 757 | 25 | 410 | 651 | 172 | 216 | 264 | |
| 1977 | 21.0 | 1722 | 712 | 25 | 384 | 600 | 155 | 206 | 238 | |
| 1978 | 20.8 | 1687 | 696 | 24 | 365 | 602 | 151 | 209 | 242 | |
| 1979 | 20.8 | 1724 | 717 | 20 | 382 | 605 | 149 | 209 | 247 | |
| 1980 | 20.8 | 1745 | 715 | 19 | 402 | 609 | 153 | 203 | 253 | |
| 1981 | 20.8 | 1614 | 659 | 16 | 382 | 556 | 151 | 178 | 228 | |

1.1.3 BAUGEWERBLICHER UMSATZ INSGESAMT **) MILL. DM

| JAHR | OEFFENTLICHER UND VERKEHRSBAU | | | | | | | | | |
|------|-------------------------------|---------------|------------------------------|----------------------------------|----------|---------|---------------|-------------------|--|--|
| | INSGESAMT 6) | WOHNUNGS- BAU | LANDWIRT- SCHAFT- LICHER BAU | GEWERBL. UND INDU- STRIELLER BAU | TIEFBAU | | | | | |
| | | | | | ZUSAMMEN | HOCHBAU | STRASSEN- BAU | SONSTIGER TIEFBAU | | |
| 1971 | 70004 | 25562 | 722 | 17159 | 26562 | 6116 | 9990 | 10456 | | |
| 1972 | 77560 | 30959 | 630 | 18021 | 27950 | 7132 | 10311 | 10507 | | |
| 1973 | 81078 | 32963 | 654 | 19260 | 28201 | 7491 | 9775 | 10935 | | |
| 1974 | 78794 | 29984 | 755 | 17735 | 30320 | 7944 | 10920 | 11488 | | |
| 1975 | 75370 | 26697 | 824 | 16746 | 31103 | 8383 | 10975 | 11744 | | |
| 1976 | 78398 | 28326 | 899 | 18460 | 30712 | 8288 | 11022 | 11402 | | |
| 1977 | 86128 | 32767 | 910 | 19556 | 32894 | 9539 | 11294 | 12062 | | |
| 1978 | 77984 | 29497 | 1017 | 18258 | 29211 | 7240 | 10675 | 11296 | | |
| 1979 | 92080 | 34703 | 1068 | 21702 | 34606 | 8424 | 12469 | 13713 | | |
| 1980 | 112484 | 42617 | 1055 | 27647 | 41166 | 9944 | 13894 | 17328 | | |
| 1981 | 110929 | 41713 | 1007 | 27930 | 40279 | 10758 | 13250 | 16271 | | |

*) 1971 BIS 1976 RUECKGERECHNETE ERGEBNISSE DES MONATS- BERICHTS.
 **) DIE GENAUIGKEITEN DIESER AUFGESCHAETZTEN ANGABEN IST GERINGER ALS DIE DER ERHOBENEN JAHRESDATEN DER TOTAL- ERHEBUNG.
 1) ERGEBNISSE DER TOTALERHEBUNG, STAND JEWEILS ENDE JUNI NEUE SYSTEMATISCHE ABGRENZUNG (SYPRO).
 2) DURCHSCHNITT AUS 12 MONATSWERTEN.

3) EINSCHL. ANGESTELLTENVERSICHERUNGSPFLICHTIGER POLIERE, SCHAFTMEISTER UND MEISTER.
 4) BIS EINSCHL. 1971 HELFER UND HILFSARBEITER.
 5) EINSCHL. BRUTTOGEHALTSUMME FUER POLIERE, SCHAFTMEISTER UND MEISTER.
 6) JAHRESSUMMEN.
 7) MONATSDURCHSCHNITT.
 a) AB MAI 1972 EINSCHL. WINTERBAU - UMLAGE.

BAUBERICHTERSTATTUNG

1 DAUHAUPTGEWERBE

1.5 BESCHAEFTIGTE, LOHN- UND GEHALTSUMME NACH LAENDERN

| ZEITRAUM | BESCHAEFTIGTE 1) | | | | | | DARUNTER AUSLAEND. ARBEIT- NEHMER | BRUTTO- LOHNSUMME 3) | BRUTTO- GEHALT- SUMME |
|---------------------|---|--------------------------------------|-------------------------|--------------------------|----------------------------------|-----------|--|----------------------------|-----------------------------|
| | TAETIGE INHABER UND MIT- INHABER | KAUFM. U. TECHN. ANGE- STELLTE | FACH- ARBEITER 2) | FACHWERKER UND WERKER | GEWERBLICH AUSZU- BILDENDE | INSGESAMT | | | |
| | ANZAHL | | | | | | MILL. DM | | |
| SCHLESWIG-HOLSTEIN | | | | | | | | | |
| 1981 NOVEMBER | 2782 | 5914 | 28890 | 8812 | 5156 | 51554 | 1311 | 138.2 | 26.8 |
| 1982 OKTOBER | 2754 | 5791 | 28031 | 8054 | 4737 | 49367 | 1243 | 120.2 | 17.8 |
| NOVEMBER | 2738 | 5752 | 27383 | 7684 | 4653 | 48210 | 1204 | 158.9 | 28.1 |
| HAMBURG | | | | | | | | | |
| 1981 NOVEMBER | 1026 | 5066 | 17240 | 4232 | 1433 | 28997 | 2262 | 91.9 | 26.4 |
| 1982 OKTOBER | 1020 | 4933 | 16090 | 3923 | 1407 | 27373 | 1879 | 78.0 | 20.0 |
| NOVEMBER | 1010 | 4914 | 15894 | 3778 | 1414 | 27010 | 1899 | 92.6 | 26.1 |
| NIEDERSACHSEN | | | | | | | | | |
| 1981 NOVEMBER | 7468 | 17914 | 79548 | 30741 | 8606 | 144277 | 5506 | 375.2 | 73.5 |
| 1982 OKTOBER | 6885 | 16974 | 76647 | 25959 | 9140 | 135605 | 5007 | 317.7 | 51.4 |
| NOVEMBER | 6861 | 16939 | 74856 | 24577 | 9029 | 132262 | 4867 | 399.9 | 68.2 |
| BREMEN | | | | | | | | | |
| 1981 NOVEMBER | 541 | 2157 | 8030 | 2222 | 962 | 13912 | 595 | 39.0 | 11.6 |
| 1982 OKTOBER | 487 | 2004 | 7181 | 2151 | 846 | 12669 | 477 | 32.3 | 7.8 |
| NOVEMBER | 487 | 2006 | 6976 | 2064 | 826 | 12359 | 448 | 41.6 | 11.7 |
| NORDRHEIN-WESTFALEN | | | | | | | | | |
| 1981 NOVEMBER | 16632 | 39643 | 151761 | 55415 | 18868 | 282319 | 27385 | 789.4 | 200.5 |
| 1982 OKTOBER | 19920 | 38595 | 146749 | 49792 | 17642 | 272698 | 24722 | 625.3 | 138.5 |
| NOVEMBER | 19371 | 38699 | 144210 | 49109 | 17653 | 269042 | 26181 | 615.2 | 200.9 |
| HESSEN | | | | | | | | | |
| 1981 NOVEMBER | 4179 | 15618 | 56070 | 20321 | 5849 | 102037 | 15275 | 268.8 | 75.7 |
| 1982 OKTOBER | 3920 | 15361 | 55322 | 17485 | 5639 | 97727 | 13958 | 216.4 | 92.4 |
| NOVEMBER | 3924 | 15342 | 54586 | 17062 | 5596 | 96510 | 13556 | 298.2 | 76.7 |
| RHEINLAND-PFALZ | | | | | | | | | |
| 1981 NOVEMBER | 3740 | 8916 | 39306 | 16979 | 5435 | 74376 | 4728 | 198.0 | 33.5 |
| 1982 OKTOBER | 3744 | 8736 | 37585 | 15449 | 5194 | 70708 | 4381 | 161.4 | 27.1 |
| NOVEMBER | 3734 | 8683 | 36350 | 15448 | 5144 | 69359 | 4337 | 202.4 | 34.8 |
| BADEN-WUERTTEMBERG | | | | | | | | | |
| 1981 NOVEMBER | 9433 | 25324 | 97407 | 50789 | 12946 | 195899 | 42642 | 553.6 | 118.1 |
| 1982 OKTOBER | 9433 | 25468 | 99198 | 48719 | 13606 | 196424 | 40634 | 477.7 | 85.4 |
| NOVEMBER | 9508 | 25456 | 98855 | 47374 | 13539 | 194732 | 40040 | 638.0 | 126.0 |
| BAYERN | | | | | | | | | |
| 1981 NOVEMBER | 11233 | 32025 | 144712 | 58647 | 13429 | 260046 | 29968 | 731.9 | 144.7 |
| 1982 OKTOBER | 11115 | 31256 | 153326 | 47028 | 13050 | 255775 | 28068 | 609.1 | 101.9 |
| NOVEMBER | 11047 | 31252 | 150096 | 44278 | 12890 | 249563 | 25900 | 616.2 | 148.0 |
| SAARLAND | | | | | | | | | |
| 1981 NOVEMBER | 560 | 2719 | 10046 | 5351 | 1537 | 20213 | 1609 | 56.0 | 11.7 |
| 1982 OKTOBER | 506 | 2718 | 10269 | 4983 | 1352 | 19828 | 1517 | 46.8 | 9.2 |
| NOVEMBER | 506 | 2688 | 10186 | 4847 | 1337 | 19564 | 1496 | 63.3 | 13.7 |
| BERLIN (WEST) | | | | | | | | | |
| 1981 NOVEMBER | 919 | 4652 | 18621 | 6711 | 1145 | 32048 | 4428 | 104.0 | 26.1 |
| 1982 OKTOBER | 928 | 4692 | 19722 | 6946 | 1214 | 33302 | 4878 | 102.7 | 18.1 |
| NOVEMBER | 923 | 4710 | 19123 | 6691 | 1202 | 32649 | 4743 | 130.8 | 28.1 |

1) STAND AM MONATSENDE.

2) EINSCHL. ANGESTELLTENVERSICHERUNGSPFLICHTIGER
POLIERE, SCHACHTMEISTER UND MEISTER.

3) EINSCHL. BRUTTOGEHALTSUMME FUER POLIERE, SCHACHTMEISTER
UND MEISTER.

BAUBERICHTERSTATTUNG

1 BAUHAUPTGEWERBE

1.6 GELEISTETE ARBEITSSTUNDEN NACH LAENDERN

| ZEITRAUM | GEWERBLICHER UND INDUSTRIELLER BAU | | | | | | OEFFENTLICHER UND VERKEHRSBAU | | | | | | INS- GESAMT 5) | DARUN- TER HOCH- BAU 5) |
|---------------------|------------------------------------|-----------------------|---------------|--------------|--------------|---------------|-------------------------------|---|---|--------------------|-----------------------|---|----------------------|-------------------------------------|
| | AR- BEITS- TAGE | WOH- NUNGS- BAU | ZU- SAMMEN | HOCH- BAU | TIEF- BAU | ZU- SAMMEN | HOCH- BAU 1) | DARUNTER | | DARUNTER | | | | |
| | | | | | | | | FUER ORGA- NISA- TIO- NEN2) | FUER GEBIETS- KOERPER- SCHAFT- TEN 3) | TIEF- BAU 4) | STRAS- SEN- BAU | FUER GEBIETS- KOERPER- SCHAFT- TEN 3) | | |
| ANZAHL: 1 000 STD. | | | | | | | | | | | | | | |
| SCHLESWIG-HOLSTEIN | | | | | | | | | | | | | | |
| 1981 NOVEMBER | 20.0 | 2461 | 1043 | 681 | 362 | 2024 | 538 | 73 | 457 | 1486 | 629 | 731 | 5648 | 3800 |
| 1982 OKTOBER | 21.0 | 2595 | 1321 | 955 | 366 | 2207 | 564 | 95 | 455 | 1643 | 738 | 776 | 6284 | 4275 |
| NOVEMBER | 21.0 | 2462 | 1169 | 833 | 336 | 2124 | 611 | 134 | 450 | 1513 | 664 | 735 | 5910 | 4061 |
| HAMBURG | | | | | | | | | | | | | | |
| 1981 NOVEMBER | 20.0 | 941 | 1278 | 939 | 339 | 1090 | 237 | 59 | 160 | 853 | 273 | 501 | 3309 | 2117 |
| 1982 OKTOBER | 21.0 | 931 | 1328 | 1005 | 323 | 1103 | 232 | 29 | 172 | 871 | 279 | 499 | 3362 | 2168 |
| NOVEMBER | 21.0 | 1000 | 1184 | 899 | 285 | 1037 | 220 | 29 | 163 | 817 | 264 | 464 | 3221 | 2119 |
| NIEDERSACHSEN | | | | | | | | | | | | | | |
| 1981 NOVEMBER | 20.0 | 7098 | 3319 | 2224 | 1095 | 5716 | 1384 | 252 | 1048 | 4332 | 2181 | 1789 | 16401 | 10974 |
| 1982 OKTOBER | 21.0 | 7537 | 3309 | 2271 | 1038 | 6019 | 1494 | 311 | 1117 | 4525 | 2133 | 1954 | 17321 | 11758 |
| NOVEMBER | 21.0 | 7085 | 3195 | 2187 | 1008 | 5639 | 1460 | 319 | 1091 | 4179 | 1997 | 1796 | 16287 | 11100 |
| BREMEN | | | | | | | | | | | | | | |
| 1981 NOVEMBER | 20.0 | 450 | 543 | 410 | 133 | 514 | 118 | 6 | 103 | 396 | 118 | 227 | 1507 | 978 |
| 1982 OKTOBER | 21.0 | 439 | 558 | 413 | 145 | 593 | 150 | 10 | 124 | 443 | 138 | 253 | 1590 | 1002 |
| NOVEMBER | 21.0 | 421 | 521 | 404 | 117 | 533 | 136 | 17 | 102 | 397 | 116 | 234 | 1475 | 961 |
| NORDRHEIN-WESTFALEN | | | | | | | | | | | | | | |
| 1981 NOVEMBER | 20.0 | 12128 | 9370 | 6035 | 3335 | 10277 | 2578 | 613 | 1799 | 7699 | 3355 | 3629 | 31920 | 20886 |
| 1982 OKTOBER | 21.0 | 13916 | 9654 | 6006 | 3448 | 9896 | 2383 | 619 | 1626 | 7513 | 3376 | 3399 | 33684 | 22493 |
| NOVEMBER | 20.0 | 12261 | 9292 | 5828 | 3464 | 9241 | 2301 | 646 | 1532 | 6940 | 2982 | 3256 | 30969 | 20565 |
| HESSEN | | | | | | | | | | | | | | |
| 1981 NOVEMBER | 20.0 | 4153 | 2727 | 2066 | 661 | 4409 | 1318 | 230 | 1041 | 3291 | 1351 | 1492 | 11532 | 7580 |
| 1982 OKTOBER | 21.0 | 4088 | 2742 | 2084 | 658 | 4676 | 1228 | 202 | 960 | 3448 | 1386 | 1576 | 11553 | 7447 |
| NOVEMBER | 21.0 | 4104 | 2675 | 2037 | 638 | 4818 | 1372 | 275 | 1029 | 3446 | 1361 | 1596 | 11650 | 7566 |
| RHEINLAND-PFALZ | | | | | | | | | | | | | | |
| 1981 NOVEMBER | 20.0 | 3997 | 2067 | 1469 | 598 | 3664 | 865 | 237 | 597 | 2799 | 1538 | 977 | 9814 | 6417 |
| 1982 OKTOBER | 21.0 | 3818 | 1971 | 1450 | 521 | 3437 | 769 | 182 | 562 | 2668 | 1461 | 918 | 9295 | 6106 |
| NOVEMBER | 20.0 | 3731 | 1969 | 1436 | 533 | 3433 | 792 | 163 | 608 | 2641 | 1427 | 915 | 9181 | 6007 |
| BADEN-WUERTTEMBERG | | | | | | | | | | | | | | |
| 1981 NOVEMBER | 20.0 | 10281 | 4682 | 3926 | 756 | 8620 | 2539 | 448 | 2003 | 6081 | 2882 | 2479 | 23809 | 16972 |
| 1982 OKTOBER | 21.0 | 11391 | 5157 | 4317 | 840 | 8831 | 2645 | 482 | 2037 | 6186 | 2968 | 2514 | 25638 | 18612 |
| NOVEMBER | 20.0 | 10755 | 5081 | 4260 | 821 | 8347 | 2491 | 472 | 1918 | 5856 | 2795 | 2353 | 24409 | 17732 |
| BAYERN | | | | | | | | | | | | | | |
| 1981 NOVEMBER | 20.0 | 12861 | 6427 | 5306 | 1121 | 11178 | 3658 | 928 | 2526 | 7520 | 3174 | 3500 | 30855 | 22214 |
| 1982 OKTOBER | 21.0 | 14112 | 6432 | 5237 | 1195 | 11832 | 3780 | 905 | 2693 | 8052 | 3787 | 3436 | 32929 | 23682 |
| NOVEMBER | 20.0 | 13573 | 6242 | 5071 | 1171 | 11199 | 3762 | 840 | 2754 | 7437 | 3415 | 3256 | 31499 | 22891 |
| SAARLAND | | | | | | | | | | | | | | |
| 1981 NOVEMBER | 20.0 | 778 | 595 | 502 | 93 | 984 | 174 | 37 | 132 | 810 | 385 | 307 | 2361 | 1458 |
| 1982 OKTOBER | 21.0 | 864 | 643 | 514 | 129 | 969 | 177 | 54 | 117 | 792 | 373 | 319 | 2485 | 1564 |
| NOVEMBER | 20.0 | 818 | 618 | 483 | 135 | 926 | 182 | 59 | 115 | 744 | 348 | 298 | 2367 | 1488 |
| BERLIN (WEST) | | | | | | | | | | | | | | |
| 1981 NOVEMBER | 20.0 | 1249 | 784 | 631 | 153 | 1518 | 584 | 57 | 511 | 934 | 316 | 597 | 3551 | 2464 |
| 1982 OKTOBER | 21.0 | 1454 | 969 | 772 | 197 | 1708 | 631 | 55 | 562 | 1077 | 430 | 617 | 4131 | 2857 |
| NOVEMBER | 21.0 | 1355 | 961 | 760 | 201 | 1618 | 651 | 52 | 578 | 967 | 368 | 570 | 3934 | 2766 |

1) EINSCHL. HOCHBAU FUER DEUTSCHE BUNDESBahn UND DEUTSCHE BUNDESPoST.
2) OHNE ERWERBSZWECK.
3) SOWIE SoZIALVERSICHERUNG.

4) EINSCHL. TIEFBAU FUER DEUTSCHE BUNDESBahn UND DEUTSCHE BUNDESPoST.
5) EINSCHL. LANdWIRTSCHAFTLICHER BAU.

BAUBERICHTERSTATTUNG

1 BAUHAUPTGEWERBE

1.7 BAUGEWERBLICHER UMSATZ UND GESAMTUMSATZ NACH LAENDERN *)
MILL. DM

| ZEITRAUM | GEWERBLICHER UND INDUSTRIELLER BAU | | | | OEFFENTLICHER UND VERKEHRSBAU | | | | | | | | BAUGEWERBLICHER UMSATZ ZUSAMMEN 5) | GESAMTUMSATZ | |
|---------------------|------------------------------------|----------|----------|----------|-------------------------------|----------|------------------------------|---------------------------------------|-------|----------|-----------------|---------------------------------------|------------------------------------|--------------|----|
| | WOHNUNGS-BAU | ZUSAMMEN | HOCH-BAU | TIEF-BAU | ZUSAMMEN | HOCH-BAU | DARUNTER | | | TIEF-BAU | DARUNTER | | | | |
| | | | | | | | FUER ORGA- NISA- TIO- NEN 2) | FUER GEBIETS- KOERPER- SCHAFF- TEN 3) | 4) | | STRAS- SEN- BAU | FUER GEBIETS- KOERPER- SCHAFF- TEN 3) | | | 5) |
| SCHLESWIG-HOLSTEIN | | | | | | | | | | | | | | | |
| 1981 NOVEMBER | 236.5 | 81.0 | 58.7 | 22.3 | 168.3 | 41.9 | 2.9 | 37.9 | 126.4 | 69.3 | 49.7 | 494.2 | 499.7 | | |
| 1982 OKTOBER | 160.3 | 87.7 | 64.1 | 23.6 | 165.3 | 39.5 | 6.4 | 31.9 | 125.9 | 66.9 | 51.8 | 423.7 | 427.6 | | |
| NOVEMBER | 195.6 | 80.2 | 50.9 | 29.2 | 180.6 | 42.8 | 5.4 | 35.9 | 137.8 | 73.1 | 57.6 | 469.7 | 474.1 | | |
| HAMBURG | | | | | | | | | | | | | | | |
| 1981 NOVEMBER | 92.3 | 262.3 | 235.2 | 27.1 | 115.2 | 24.7 | 9.6 | 12.0 | 90.5 | 45.2 | 38.4 | 469.9 | 475.5 | | |
| 1982 OKTOBER | 72.7 | 104.0 | 78.6 | 25.4 | 106.3 | 26.3 | 2.0 | 21.1 | 80.0 | 36.4 | 36.6 | 282.9 | 287.1 | | |
| NOVEMBER | 90.0 | 104.6 | 79.3 | 25.4 | 114.2 | 20.4 | 2.3 | 15.7 | 93.8 | 43.5 | 41.9 | 308.9 | 313.6 | | |
| NIEDERSACHSEN | | | | | | | | | | | | | | | |
| 1981 NOVEMBER | 475.2 | 282.0 | 191.9 | 90.1 | 547.8 | 149.6 | 23.1 | 122.0 | 398.2 | 198.1 | 170.5 | 1326.2 | 1339.8 | | |
| 1982 OKTOBER | 460.0 | 249.7 | 183.5 | 66.2 | 435.5 | 104.0 | 20.1 | 80.7 | 331.5 | 169.9 | 137.6 | 1176.0 | 1190.2 | | |
| NOVEMBER | 470.2 | 261.4 | 185.0 | 76.4 | 495.7 | 129.3 | 22.6 | 102.9 | 366.4 | 169.4 | 172.8 | 1256.6 | 1269.7 | | |
| BREMEN | | | | | | | | | | | | | | | |
| 1981 NOVEMBER | 26.8 | 36.8 | 42.4 | 14.4 | 47.0 | 8.1 | 0.4 | 6.9 | 38.8 | 13.9 | 22.3 | 130.5 | 132.3 | | |
| 1982 OKTOBER | 24.5 | 36.5 | 25.8 | 10.7 | 56.8 | 13.5 | 0.4 | 11.4 | 43.2 | 10.1 | 31.1 | 117.7 | 118.7 | | |
| NOVEMBER | 30.5 | 53.4 | 41.8 | 11.6 | 60.5 | 23.3 | 1.9 | 20.1 | 37.3 | 7.9 | 27.6 | 144.4 | 145.5 | | |
| NORDRHEIN-WESTFALEN | | | | | | | | | | | | | | | |
| 1981 NOVEMBER | 897.3 | 787.6 | 515.1 | 272.5 | 850.8 | 223.3 | 49.3 | 163.5 | 627.5 | 283.1 | 301.1 | 2543.7 | 2573.7 | | |
| 1982 OKTOBER | 865.3 | 726.1 | 481.4 | 244.8 | 705.3 | 165.5 | 35.1 | 121.3 | 539.8 | 245.0 | 240.2 | 2310.4 | 2343.8 | | |
| NOVEMBER | 849.2 | 721.8 | 465.6 | 256.3 | 732.3 | 195.5 | 56.8 | 131.3 | 536.7 | 255.4 | 243.2 | 2322.0 | 2354.5 | | |
| HESSEN | | | | | | | | | | | | | | | |
| 1981 NOVEMBER | 303.8 | 229.9 | 179.5 | 50.4 | 379.5 | 96.4 | 14.1 | 77.6 | 283.2 | 120.0 | 134.5 | 917.7 | 933.2 | | |
| 1982 OKTOBER | 322.0 | 215.3 | 165.5 | 49.8 | 354.9 | 81.2 | 11.8 | 66.5 | 273.7 | 129.7 | 117.1 | 894.7 | 912.9 | | |
| NOVEMBER | 258.2 | 218.7 | 154.4 | 64.3 | 420.4 | 99.3 | 15.7 | 80.2 | 321.1 | 125.6 | 164.5 | 899.7 | 918.0 | | |
| RHEINLAND-PFALZ | | | | | | | | | | | | | | | |
| 1981 NOVEMBER | 235.0 | 143.9 | 111.0 | 32.9 | 257.7 | 52.6 | 9.8 | 38.1 | 205.1 | 123.4 | 68.9 | 641.4 | 647.0 | | |
| 1982 OKTOBER | 199.3 | 123.5 | 92.6 | 30.9 | 241.6 | 50.6 | 13.4 | 35.1 | 191.0 | 107.0 | 70.7 | 569.0 | 575.1 | | |
| NOVEMBER | 212.1 | 131.5 | 97.4 | 34.1 | 235.6 | 56.5 | 11.8 | 42.6 | 179.1 | 103.0 | 59.2 | 582.8 | 589.5 | | |
| BADEN-WUERTTEMBERG | | | | | | | | | | | | | | | |
| 1981 NOVEMBER | 713.3 | 387.5 | 325.8 | 61.7 | 743.2 | 185.8 | 30.5 | 146.7 | 557.4 | 277.0 | 208.8 | 1861.6 | 1901.6 | | |
| 1982 OKTOBER | 643.4 | 402.1 | 348.4 | 53.7 | 671.6 | 200.5 | 32.2 | 160.2 | 471.2 | 248.2 | 181.1 | 1738.5 | 1778.6 | | |
| NOVEMBER | 784.2 | 404.8 | 339.7 | 65.1 | 680.0 | 192.0 | 40.5 | 145.8 | 487.9 | 265.2 | 175.9 | 1854.2 | 1892.2 | | |
| BAYERN | | | | | | | | | | | | | | | |
| 1981 NOVEMBER | 812.6 | 522.9 | 429.3 | 93.6 | 907.5 | 232.3 | 52.8 | 168.9 | 675.2 | 320.1 | 307.5 | 2271.8 | 2323.2 | | |
| 1982 OKTOBER | 867.0 | 454.8 | 364.1 | 90.7 | 903.5 | 247.4 | 58.3 | 181.0 | 656.1 | 285.5 | 317.8 | 2258.9 | 2325.5 | | |
| NOVEMBER | 865.1 | 461.8 | 358.3 | 103.5 | 992.1 | 262.2 | 54.4 | 196.2 | 730.0 | 294.1 | 382.5 | 2358.3 | 2416.3 | | |
| SAARLAND | | | | | | | | | | | | | | | |
| 1981 NOVEMBER | 64.2 | 45.9 | 38.3 | 7.4 | 99.5 | 19.1 | 2.9 | 14.6 | 80.4 | 42.5 | 31.6 | 209.9 | 213.1 | | |
| 1982 OKTOBER | 60.1 | 42.2 | 33.7 | 8.5 | 83.1 | 11.3 | 3.2 | 7.6 | 71.8 | 33.0 | 24.9 | 185.8 | 189.5 | | |
| NOVEMBER | 58.4 | 47.3 | 34.7 | 12.6 | 86.0 | 13.8 | 4.0 | 9.3 | 72.2 | 33.3 | 34.1 | 191.9 | 196.7 | | |
| BERLIN (WEST) | | | | | | | | | | | | | | | |
| 1981 NOVEMBER | 117.1 | 68.7 | 54.2 | 14.5 | 150.7 | 65.7 | 6.7 | 57.0 | 85.1 | 39.9 | 43.4 | 336.5 | 344.0 | | |
| 1982 OKTOBER | 117.7 | 81.1 | 67.4 | 13.7 | 155.7 | 57.8 | 15.8 | 40.9 | 97.9 | 43.4 | 52.3 | 354.6 | 360.0 | | |
| NOVEMBER | 147.5 | 106.1 | 84.4 | 21.8 | 182.7 | 70.6 | 4.3 | 64.9 | 112.1 | 46.2 | 64.1 | 436.3 | 440.6 | | |

*) OHNE UMSATZSTEUER.

1) EINSCHL. HOCHBAU FUER DEUTSCHE BUNDESBahn UND DEUTSCHE BUNDESPoST.

2) OHNE ERWERBSZWECK.

3) SOWIE SoZIALVERSICHERUNG.

4) EINSCHL. TIEFBAU FUER DEUTSCHE BUNDESBahn UND DEUTSCHE BUNDESPoST.

5) EINSCHL. LANDWIRTSCHAFTLICHER BAU.

BAUBERICHTERSTATTUNG

1 DAUHAUPTGEWERBE

1.9 ERGEBNISSE FUER DEN MONATSBERICHTSKREIS NACH LAENDERN *)

| ZEITRAUM | DARUNTER | | BESCHAEFTIGTE 1) | | | | DARUNTER | | | | | GESAMT-UMSATZ 4) |
|---------------------|-------------|-------------------------|------------------|---------------------------|----------------------|---------------------|-----------------------------|-----------------------|---------------|---------------------------------|--------|------------------|
| | BETRIEBE 1) | ARBEITS-GEMEIN-SCHAFTEN | INS-GESAMT | DARUNTER FACHAR-BEITER 2) | BRUTTO-LOHN-SUMME 3) | BRUTTO-GEHALT-SUMME | GELEI-STETE ARBEITS-STUNDEN | BAUGE-WERBL-UMSATZ 4) | WOHN-UNGS-BAU | OEFFENT-LICHER UND VER-KEHRSBAU | | |
| | | | | | | | | | | | ANZAHL | |
| SCHLESWIG-HOLSTEIN | | | | | | | | | | | | |
| 1981 NOVEMBER | 684 | 19 | 36167 | 21030 | 106.3 | 22.3 | 4073 | 361.3 | 139.2 | 153.4 | 365.8 | |
| 1982 OKTOBER | 625 | 12 | 33816 | 20058 | 90.5 | 14.3 | 4410 | 311.1 | 91.6 | 146.5 | 314.3 | |
| NOVEMBER | 623 | 11 | 32978 | 19594 | 119.6 | 22.5 | 4134 | 340.8 | 111.8 | 160.4 | 344.4 | |
| HAMBURG | | | | | | | | | | | | |
| 1981 NOVEMBER | 351 | 63 | 24051 | 14581 | 79.8 | 23.7 | 2780 | 405.9 | 56.9 | 108.7 | 410.7 | |
| 1982 OKTOBER | 329 | 60 | 22340 | 13518 | 66.8 | 17.8 | 2766 | 240.5 | 47.2 | 99.0 | 244.3 | |
| NOVEMBER | 334 | 64 | 22039 | 13353 | 79.3 | 23.3 | 2621 | 260.3 | 58.4 | 106.9 | 264.6 | |
| NIEDERSACHSEN | | | | | | | | | | | | |
| 1981 NOVEMBER | 1909 | 46 | 102167 | 56891 | 286.5 | 61.5 | 11799 | 1010.0 | 258.7 | 507.8 | 1021.2 | |
| 1982 OKTOBER | 1680 | 39 | 92428 | 52548 | 233.7 | 42.6 | 11967 | 862.9 | 246.4 | 398.7 | 874.5 | |
| NOVEMBER | 1684 | 42 | 89972 | 51320 | 294.2 | 56.6 | 11276 | 931.7 | 251.9 | 452.8 | 942.4 | |
| BREMEN | | | | | | | | | | | | |
| 1981 NOVEMBER | 174 | 19 | 11430 | 6714 | 34.1 | 10.4 | 1244 | 113.6 | 15.9 | 45.5 | 115.0 | |
| 1982 OKTOBER | 163 | 24 | 10328 | 5933 | 27.8 | 7.0 | 1308 | 104.2 | 15.9 | 55.0 | 105.0 | |
| NOVEMBER | 162 | 24 | 10065 | 5764 | 35.9 | 10.4 | 1208 | 126.6 | 19.8 | 58.1 | 127.4 | |
| NORDRHEIN-WESTFALEN | | | | | | | | | | | | |
| 1981 NOVEMBER | 3340 | 162 | 206675 | 113796 | 623.1 | 179.4 | 23444 | 1998.4 | 516.7 | 790.2 | 2020.0 | |
| 1982 OKTOBER | 3053 | 120 | 192343 | 107721 | 483.0 | 121.5 | 23988 | 1764.2 | 487.4 | 640.1 | 1790.0 | |
| NOVEMBER | 3052 | 122 | 189935 | 105857 | 629.8 | 176.2 | 22255 | 1775.1 | 478.3 | 662.0 | 1800.1 | |
| HESSEN | | | | | | | | | | | | |
| 1981 NOVEMBER | 1107 | 57 | 77080 | 43011 | 212.9 | 68.3 | 8693 | 712.9 | 159.2 | 354.0 | 726.0 | |
| 1982 OKTOBER | 1061 | 60 | 73257 | 42024 | 169.7 | 47.3 | 8657 | 689.3 | 171.7 | 329.7 | 704.0 | |
| NOVEMBER | 1064 | 63 | 72313 | 41465 | 233.8 | 69.2 | 8728 | 718.5 | 137.6 | 390.6 | 733.2 | |
| RHEINLAND-PFALZ | | | | | | | | | | | | |
| 1981 NOVEMBER | 923 | 20 | 51713 | 27780 | 149.0 | 28.3 | 6855 | 489.9 | 122.2 | 242.4 | 494.2 | |
| 1982 OKTOBER | 868 | 19 | 48083 | 25953 | 119.8 | 22.6 | 6408 | 425.4 | 98.8 | 222.9 | 429.3 | |
| NOVEMBER | 860 | 16 | 47162 | 25100 | 150.3 | 29.0 | 6354 | 431.9 | 105.1 | 217.3 | 436.3 | |
| BADEN-WUERTEMBERG | | | | | | | | | | | | |
| 1981 NOVEMBER | 2398 | 325 | 135517 | 66955 | 415.5 | 98.0 | 16645 | 1373.9 | 351.8 | 685.5 | 1407.8 | |
| 1982 OKTOBER | 2351 | 303 | 132789 | 66784 | 348.0 | 69.4 | 17293 | 1268.5 | 323.2 | 612.8 | 1302.6 | |
| NOVEMBER | 2356 | 307 | 131434 | 66553 | 462.5 | 102.5 | 16497 | 1331.1 | 378.8 | 620.6 | 1363.5 | |
| BAYERN | | | | | | | | | | | | |
| 1981 NOVEMBER | 3145 | 161 | 198343 | 112107 | 590.9 | 126.3 | 23732 | 1813.2 | 506.8 | 840.6 | 1855.6 | |
| 1982 OKTOBER | 2999 | 131 | 189771 | 116403 | 481.7 | 87.5 | 24777 | 1752.5 | 523.0 | 827.7 | 1807.6 | |
| NOVEMBER | 3002 | 136 | 184972 | 113951 | 645.5 | 127.0 | 23690 | 1841.6 | 521.8 | 910.2 | 1889.4 | |
| SAARLAND | | | | | | | | | | | | |
| 1981 NOVEMBER | 247 | 19 | 14782 | 7407 | 43.9 | 9.3 | 1793 | 167.9 | 37.2 | 89.6 | 170.8 | |
| 1982 OKTOBER | 266 | 32 | 14365 | 7460 | 36.5 | 6.9 | 1831 | 145.0 | 30.2 | 76.8 | 148.2 | |
| NOVEMBER | 266 | 33 | 14164 | 7400 | 49.4 | 10.2 | 1744 | 150.6 | 29.3 | 79.5 | 154.8 | |
| BERLIN (WEST) | | | | | | | | | | | | |
| 1981 NOVEMBER | 500 | 149 | 26353 | 15699 | 90.3 | 22.3 | 2987 | 281.8 | 85.4 | 140.8 | 288.4 | |
| 1982 OKTOBER | 511 | 159 | 27337 | 16560 | 88.3 | 15.1 | 3432 | 300.5 | 88.3 | 146.1 | 305.5 | |
| NOVEMBER | 516 | 163 | 26616 | 16057 | 112.5 | 23.6 | 3269 | 369.7 | 110.7 | 172.4 | 373.6 | |

*) NICHT AUFGESCHAETZTE ERGEBNISSE DER ZUR MONATLICHEN BAUBERICHTERSTATTUNG MELDEPFLICHTIGEN BETRIEBE (SIEHE ERLAEUTERUNGEN).
 1) STAND AM MONATSENDE.
 2) EINSCHL. ANGESTELLTENVERSICHERUNGSPFLICHTIGER POLIERE,

SCHACHTMEISTER UND MEISTER.
 3) EINSCHL. BRUTTOGEHALTSUMME FUER POLIERE, SCHACHTMEISTER UND MEISTER.
 4) OHNE UMSATZSTEUER.

BAUBERICHTERSTATTUNG

1 BAUHAUPTGEWERBE

1.11 AUFTRAGSEINGANG INSGESAMT SOWIE LAENDERERGEBNISSE NACH LAGE DER BAUSTELLE UND ART DER BAUTEN *)

| Z E I T R A U M | HOCHBAU | | | | TIEFBAU | | HOCH- UND TIEFBAU | |
|---------------------|----------|-------------------|----------------------|-------------------|----------|-------------------|-------------------|-------------------|
| | ZUSAMMEN | JE EIN- WOHNER | DARUNTER WOHNUNGSBAU | | ZUSAMMEN | JE EIN- WOHNER | INSGESAMT | JE EIN- WOHNER |
| | | | ZUSAMMEN | JE EIN- WOHNER | | | | |
| | | | MILL. DM | DM | | | | |
| BUNDESGBIET | | | | | | | | |
| 1981 NOVEMBER | 2662.4 | 43.0 | 1113.4 | 18.1 | 1571.7 | 25.5 | 4234.1 | 68.7 |
| 1982 OKTOBER | 3517.9 | 57.1 | 1478.6 | 24.0 | 2047.9 | 33.2 | 5565.8 | 90.3 |
| NOVEMBER | 2977.4 | 48.3 | 1374.5 | 22.3 | 1555.3 | 25.2 | 4532.6 | 73.5 |
| SCHLESWIG-HOLSTEIN | | | | | | | | |
| 1981 NOVEMBER | 106.2 | 40.7 | 45.1 | 17.3 | 56.5 | 21.6 | 162.6 | 62.3 |
| 1982 OKTOBER | 112.6 | 43.0 | 46.3 | 17.7 | 61.5 | 23.5 | 174.2 | 66.5 |
| NOVEMBER | 92.3 | 35.2 | 48.0 | 18.3 | 63.9 | 24.4 | 156.2 | 59.6 |
| HAMBURG | | | | | | | | |
| 1981 NOVEMBER | 94.4 | 57.4 | 30.4 | 18.5 | 62.9 | 38.3 | 157.4 | 95.6 |
| 1982 OKTOBER | 101.1 | 62.0 | 41.2 | 25.3 | 81.2 | 49.8 | 182.4 | 111.8 |
| NOVEMBER | 86.1 | 52.8 | 24.9 | 15.3 | 87.8 | 53.9 | 173.9 | 106.7 |
| NIEDERSACHSEN | | | | | | | | |
| 1981 NOVEMBER | 291.7 | 40.2 | 131.6 | 18.1 | 155.7 | 21.5 | 447.4 | 61.7 |
| 1982 OKTOBER | 299.9 | 41.3 | 141.0 | 19.4 | 161.5 | 22.2 | 461.4 | 63.5 |
| NOVEMBER | 285.7 | 39.3 | 135.9 | 18.7 | 153.9 | 21.2 | 439.5 | 60.5 |
| BREMEN | | | | | | | | |
| 1981 NOVEMBER | 43.9 | 63.3 | 8.0 | 11.5 | 27.0 | 39.0 | 70.9 | 102.2 |
| 1982 OKTOBER | 43.4 | 62.9 | 15.6 | 22.6 | 16.4 | 23.9 | 59.8 | 86.8 |
| NOVEMBER | 36.4 | 52.8 | 12.7 | 18.4 | 16.1 | 23.4 | 52.5 | 76.2 |
| NORDRHEIN-WESTFALEN | | | | | | | | |
| 1981 NOVEMBER | 609.5 | 35.7 | 270.9 | 15.9 | 415.5 | 24.4 | 1024.9 | 60.1 |
| 1982 OKTOBER | 757.5 | 44.5 | 328.6 | 19.3 | 444.0 | 26.1 | 1201.5 | 70.6 |
| NOVEMBER | 706.1 | 41.5 | 361.0 | 21.2 | 395.2 | 23.2 | 1101.3 | 64.7 |
| HESSEN | | | | | | | | |
| 1981 NOVEMBER | 213.4 | 38.1 | 91.9 | 14.6 | 212.0 | 37.8 | 425.4 | 76.0 |
| 1982 OKTOBER | 285.8 | 51.0 | 124.4 | 22.2 | 262.9 | 46.9 | 548.7 | 97.9 |
| NOVEMBER | 332.7 | 59.3 | 116.4 | 20.8 | 177.3 | 31.6 | 510.0 | 91.0 |
| RHEINLAND-PFALZ | | | | | | | | |
| 1981 NOVEMBER | 147.0 | 40.4 | 59.9 | 16.4 | 142.4 | 39.1 | 289.4 | 79.4 |
| 1982 OKTOBER | 161.5 | 44.4 | 50.0 | 13.7 | 184.7 | 50.8 | 346.3 | 95.2 |
| NOVEMBER | 141.7 | 38.9 | 60.1 | 16.5 | 85.2 | 23.4 | 226.9 | 62.4 |
| BADEN-WUERTEMBERG | | | | | | | | |
| 1981 NOVEMBER | 457.3 | 49.4 | 203.0 | 21.9 | 179.3 | 19.4 | 636.6 | 68.8 |
| 1982 OKTOBER | 544.0 | 50.6 | 260.6 | 28.1 | 262.7 | 28.3 | 806.8 | 86.9 |
| NOVEMBER | 459.0 | 49.5 | 239.7 | 25.8 | 209.0 | 22.5 | 668.0 | 72.0 |
| BAYERN | | | | | | | | |
| 1981 NOVEMBER | 523.8 | 47.9 | 221.5 | 20.3 | 255.7 | 23.4 | 779.5 | 71.3 |
| 1982 OKTOBER | 994.3 | 90.7 | 328.1 | 29.9 | 495.7 | 45.2 | 1490.0 | 135.9 |
| NOVEMBER | 611.4 | 55.8 | 279.6 | 25.5 | 283.1 | 25.8 | 894.5 | 81.6 |
| SAARLAND | | | | | | | | |
| 1981 NOVEMBER | 55.9 | 52.4 | 15.7 | 14.7 | 19.6 | 18.4 | 75.5 | 70.8 |
| 1982 OKTOBER | 48.9 | 46.1 | 22.6 | 21.3 | 23.8 | 22.5 | 72.7 | 68.6 |
| NOVEMBER | 42.4 | 39.9 | 14.9 | 14.1 | 26.4 | 24.9 | 68.7 | 64.8 |
| BERLIN (WEST) | | | | | | | | |
| 1981 NOVEMBER | 119.2 | 62.9 | 45.4 | 23.9 | 45.2 | 23.8 | 164.4 | 86.7 |
| 1982 OKTOBER | 168.8 | 89.8 | 120.0 | 63.9 | 53.3 | 28.4 | 222.0 | 118.2 |
| NOVEMBER | 183.7 | 97.8 | 81.2 | 43.2 | 57.3 | 30.5 | 241.0 | 128.2 |

*) NICHT AUFGESCHAETZTE ERGEBNISSE DER ZUR MONATLICHEN BAUBERICHTERSTATTUNG MELDEPFLICHTIGEN BETRIEBE

(SIEHE ERLAEUTERUNGEN).

BAUBERICHTERSTATTUNG

1 BAUHAUPTGEWERBE

1.12 AUFTRAGSEINGANG INSGESAMT SOWIE LAENDERERGEBNISSE NACH BETRIEBSSITZ UND ART DER BAUTEN *)

| Z E I T R A U M | HOCHBAU | | | | TIEFBAU | | HOCH- UND TIEFBAU | | |
|---------------------|----------|-------------------|----------------------|-------------------|----------|-------------------|-------------------|-------------------|---------------|
| | ZUSAMMEN | JE EIN- WOHNER | DARUNTER WOHNUNGSBAU | | ZUSAMMEN | JE EIN- WOHNER | INSGESAMT | JE EIN- WOHNER | JE BETRIEB |
| | | | ZUSAMMEN | JE EIN- WOHNER | | | | | |
| | MILL. DM | DM | MILL. DM | DM | MILL. DM | DM | MILL. DM | DM | MILL. DM |
| BUNDESGBIET | | | | | | | | | |
| 1981 NOVEMBER | 2662.4 | 43.2 | 1113.4 | 18.1 | 1571.7 | 25.5 | 4234.1 | 68.7 | 0.3 |
| 1982 OKTOBER | 3517.9 | 57.1 | 1478.6 | 24.0 | 2047.9 | 33.2 | 5565.8 | 90.3 | 0.4 |
| NOVEMBER | 2977.4 | 48.3 | 1374.5 | 22.3 | 1555.3 | 25.2 | 4532.6 | 73.5 | 0.3 |
| SCHLESWIG-HOLSTEIN | | | | | | | | | |
| 1981 NOVEMBER | 91.3 | 34.9 | 52.4 | 20.1 | 58.3 | 22.3 | 149.6 | 57.3 | 0.2 |
| 1982 OKTOBER | 113.1 | 43.2 | 55.9 | 21.3 | 66.0 | 25.2 | 179.1 | 68.4 | 0.3 |
| NOVEMBER | 97.6 | 37.2 | 55.1 | 21.0 | 64.3 | 24.5 | 161.8 | 61.8 | 0.3 |
| HAMBURG | | | | | | | | | |
| 1981 NOVEMBER | 94.8 | 57.6 | 19.0 | 11.6 | 80.7 | 49.0 | 175.5 | 106.7 | 0.5 |
| 1982 OKTOBER | 95.6 | 58.7 | 32.0 | 19.6 | 81.9 | 50.2 | 177.5 | 108.9 | 0.5 |
| NOVEMBER | 82.7 | 50.7 | 20.0 | 12.3 | 95.7 | 58.7 | 178.4 | 109.4 | 0.5 |
| NIEDERSACHSEN | | | | | | | | | |
| 1981 NOVEMBER | 303.1 | 41.8 | 135.8 | 18.7 | 157.4 | 21.7 | 460.4 | 63.5 | 0.2 |
| 1982 OKTOBER | 296.1 | 40.8 | 143.3 | 19.7 | 171.1 | 23.6 | 467.2 | 64.3 | 0.3 |
| NOVEMBER | 293.1 | 40.4 | 132.8 | 18.3 | 182.8 | 25.2 | 475.9 | 65.5 | 0.3 |
| BREMEN | | | | | | | | | |
| 1981 NOVEMBER | 46.0 | 66.4 | 8.9 | 12.9 | 28.9 | 41.7 | 75.0 | 108.0 | 0.4 |
| 1982 OKTOBER | 54.2 | 78.6 | 14.2 | 20.7 | 19.4 | 28.1 | 73.5 | 106.7 | 0.5 |
| NOVEMBER | 37.5 | 54.5 | 11.2 | 16.3 | 15.9 | 23.1 | 53.4 | 77.5 | 0.3 |
| NORDRHEIN-WESTFALEN | | | | | | | | | |
| 1981 NOVEMBER | 586.5 | 34.4 | 243.1 | 14.3 | 398.2 | 23.3 | 984.7 | 57.7 | 0.3 |
| 1982 OKTOBER | 731.1 | 43.0 | 305.7 | 18.0 | 419.9 | 24.7 | 1151.1 | 67.7 | 0.4 |
| NOVEMBER | 666.7 | 39.2 | 342.6 | 20.1 | 351.9 | 20.7 | 1018.6 | 59.9 | 0.3 |
| HESSEN | | | | | | | | | |
| 1981 NOVEMBER | 207.3 | 37.0 | 69.1 | 12.3 | 223.8 | 40.0 | 431.2 | 77.0 | 0.4 |
| 1982 OKTOBER | 251.2 | 44.8 | 91.9 | 16.4 | 274.9 | 49.0 | 526.0 | 93.8 | 0.5 |
| NOVEMBER | 337.6 | 60.2 | 117.6 | 21.0 | 180.8 | 32.2 | 518.4 | 92.5 | 0.5 |
| RHEINLAND-PFALZ | | | | | | | | | |
| 1981 NOVEMBER | 171.9 | 47.2 | 79.7 | 21.9 | 124.4 | 34.2 | 296.3 | 81.4 | 0.3 |
| 1982 OKTOBER | 166.3 | 45.7 | 61.6 | 16.9 | 183.7 | 50.5 | 350.0 | 96.2 | 0.4 |
| NOVEMBER | 156.0 | 42.9 | 75.5 | 20.7 | 90.4 | 24.8 | 246.3 | 67.7 | 0.3 |
| BADEN-WUERTTEMBERG | | | | | | | | | |
| 1981 NOVEMBER | 463.7 | 50.1 | 218.2 | 23.6 | 171.5 | 18.5 | 635.2 | 68.6 | 0.3 |
| 1982 OKTOBER | 585.7 | 63.1 | 303.7 | 32.7 | 248.3 | 28.9 | 854.0 | 92.0 | 0.4 |
| NOVEMBER | 468.2 | 50.4 | 250.5 | 27.0 | 208.1 | 22.4 | 676.3 | 72.9 | 0.3 |
| BAYERN | | | | | | | | | |
| 1981 NOVEMBER | 515.9 | 47.2 | 212.2 | 19.4 | 262.6 | 24.0 | 778.5 | 71.2 | 0.2 |
| 1982 OKTOBER | 1015.3 | 92.6 | 333.0 | 30.4 | 484.8 | 44.2 | 1500.1 | 136.9 | 0.5 |
| NOVEMBER | 606.8 | 55.4 | 273.4 | 24.9 | 282.3 | 25.8 | 889.1 | 81.1 | 0.3 |
| SAARLAND | | | | | | | | | |
| 1981 NOVEMBER | 73.1 | 68.5 | 36.9 | 34.6 | 21.6 | 20.3 | 94.7 | 88.8 | 0.4 |
| 1982 OKTOBER | 53.4 | 50.3 | 27.1 | 25.6 | 25.7 | 24.2 | 79.0 | 74.5 | 0.3 |
| NOVEMBER | 62.4 | 58.9 | 26.9 | 25.4 | 28.2 | 26.6 | 90.6 | 85.4 | 0.3 |
| BERLIN (WEST) | | | | | | | | | |
| 1981 NOVEMBER | 108.8 | 57.4 | 38.1 | 20.1 | 44.3 | 23.4 | 153.1 | 80.7 | 0.3 |
| 1982 OKTOBER | 155.8 | 80.9 | 110.0 | 58.5 | 52.3 | 27.8 | 208.2 | 110.8 | 0.4 |
| NOVEMBER | 168.8 | 89.0 | 68.9 | 36.3 | 54.9 | 28.9 | 223.7 | 117.9 | 0.4 |

*) NICHT AUFGESCHAETZTE ERGEBNISSE DER ZUR MONATLICHEN BAUBERICHTERSTATTUNG MELDEPFLICHTIGEN BETRIEBE

(SIEHE ERLAEUTERUNGEN).

BAUBERICHTERSTATTUNG

1 DAUHAUPTGEWERBE

1.14 AUFTRAGSBESTAND INSGESAMT SOWIE LAENDERERGEBNISSE
NACH LAGE DER BAUSTELLE UND ART DER BAUTEN *)

| 1) VIERTELJAHR | HOCHBAU | | | | TIEFBAU | | HOCH- UND TIEFBAU | |
|---------------------|----------------------|-------------------------|----------|-------------------------|----------|-------------------------|-------------------|-------------------------|
| | DARUNTER WOHNUNGSBAU | | | | ZUSAMMEN | JE EIN- WOHNER 2) | INSGESAMT | JE EIN- WOHNER 2) |
| | ZUSAMMEN | JE EIN- WOHNER 2) | ZUSAMMEN | JE EIN- WOHNER 2) | | | | |
| | MILL. DM | DM | MILL. DM | DM | MILL. DM | DM | MILL. DM | DM |
| BUNDESGBIET | | | | | | | | |
| 1981 1.VJ | 25545.5 | 414.3 | 11347.6 | 184.1 | 14974.1 | 242.9 | 40519.6 | 657.2 |
| 2.VJ | 25155.9 | 407.9 | 10941.3 | 177.4 | 14327.5 | 232.3 | 39483.4 | 640.3 |
| 3.VJ | 22773.9 | 369.0 | 9544.1 | 154.6 | 12554.9 | 203.4 | 35328.7 | 572.4 |
| 4.VJ | 21380.6 | 346.5 | 8832.1 | 143.1 | 11320.9 | 183.4 | 32701.5 | 529.9 |
| 1982 1.VJ | 22233.4 | 360.5 | 9278.5 | 150.4 | 11877.3 | 192.6 | 34110.7 | 553.1 |
| 2.VJ | 21982.7 | 356.4 | 9572.7 | 155.2 | 12313.1 | 199.6 | 34295.8 | 556.1 |
| 3.VJ | 21013.3 | 340.9 | 8843.9 | 143.5 | 11125.7 | 180.5 | 32139.0 | 521.4 |
| SCHLESWIG-HOLSTEIN | | | | | | | | |
| 1981 4.VJ | 918.4 | 350.6 | 340.8 | 130.1 | 458.6 | 175.1 | 1377.0 | 525.7 |
| 1982 1.VJ | 1076.6 | 411.1 | 441.4 | 168.5 | 602.2 | 230.0 | 1678.9 | 641.1 |
| 2.VJ | 984.5 | 375.9 | 341.1 | 130.2 | 514.1 | 196.3 | 1498.7 | 572.3 |
| 3.VJ | 891.5 | 340.4 | 311.6 | 119.0 | 415.1 | 158.5 | 1306.7 | 498.8 |
| HAMBURG | | | | | | | | |
| 1981 4.VJ | 772.0 | 471.6 | 322.5 | 197.0 | 333.6 | 203.8 | 1105.6 | 675.3 |
| 1982 1.VJ | 788.0 | 482.3 | 356.5 | 218.2 | 361.8 | 221.4 | 1149.9 | 703.7 |
| 2.VJ | 787.4 | 481.9 | 378.9 | 231.9 | 354.0 | 216.6 | 1141.5 | 698.5 |
| 3.VJ | 780.8 | 478.9 | 338.1 | 207.4 | 298.0 | 182.8 | 1078.8 | 661.7 |
| NIEDERSACHSEN | | | | | | | | |
| 1981 4.VJ | 1871.4 | 254.0 | 830.9 | 112.8 | 1002.8 | 136.1 | 2874.3 | 390.2 |
| 1982 1.VJ | 2284.1 | 314.5 | 1058.9 | 145.8 | 1103.5 | 151.9 | 3387.6 | 466.4 |
| 2.VJ | 2260.2 | 311.2 | 1115.4 | 153.6 | 1190.4 | 163.9 | 3450.6 | 475.0 |
| 3.VJ | 2115.9 | 291.4 | 984.1 | 135.5 | 942.6 | 129.8 | 3058.5 | 421.2 |
| BREMEN | | | | | | | | |
| 1981 4.VJ | 325.9 | 471.4 | 84.9 | 122.7 | 133.9 | 193.7 | 459.8 | 665.1 |
| 1982 1.VJ | 298.7 | 432.6 | 90.5 | 131.1 | 165.4 | 239.5 | 464.1 | 672.1 |
| 2.VJ | 305.8 | 442.9 | 98.8 | 143.1 | 139.4 | 201.9 | 445.2 | 644.7 |
| 3.VJ | 244.8 | 355.4 | 75.9 | 110.2 | 123.4 | 179.1 | 368.2 | 534.5 |
| NORDRHEIN-WESTFALEN | | | | | | | | |
| 1981 4.VJ | 5340.1 | 313.3 | 2095.3 | 122.9 | 3237.8 | 189.9 | 8578.0 | 503.2 |
| 1982 1.VJ | 5055.6 | 296.9 | 1829.7 | 107.5 | 2985.7 | 175.3 | 8041.4 | 472.2 |
| 2.VJ | 4970.3 | 291.9 | 2133.3 | 125.3 | 3202.7 | 188.1 | 8173.0 | 480.0 |
| 3.VJ | 4535.8 | 266.6 | 1886.0 | 110.9 | 2813.4 | 165.4 | 7349.2 | 432.0 |
| HESSEN | | | | | | | | |
| 1981 4.VJ | 1689.6 | 301.1 | 641.6 | 114.3 | 1049.6 | 187.0 | 2739.2 | 488.1 |
| 1982 1.VJ | 1617.2 | 288.3 | 637.5 | 113.6 | 1090.3 | 194.4 | 2707.5 | 482.6 |
| 2.VJ | 1727.9 | 308.0 | 657.9 | 117.3 | 1105.0 | 197.0 | 2832.9 | 505.0 |
| 3.VJ | 1815.5 | 323.8 | 647.3 | 115.5 | 1118.6 | 199.5 | 2934.0 | 523.3 |
| RHEINLAND-PFALZ | | | | | | | | |
| 1981 4.VJ | 1103.6 | 303.1 | 380.8 | 104.6 | 700.2 | 192.3 | 1803.8 | 495.4 |
| 1982 1.VJ | 1029.1 | 282.7 | 392.5 | 107.8 | 847.3 | 232.8 | 1876.4 | 515.5 |
| 2.VJ | 1150.4 | 316.1 | 438.8 | 120.6 | 913.8 | 251.1 | 2064.2 | 567.2 |
| 3.VJ | 1020.3 | 280.4 | 373.6 | 102.7 | 838.9 | 230.5 | 1859.2 | 510.9 |
| BADEN-WUERTTEMBERG | | | | | | | | |
| 1981 4.VJ | 3401.8 | 366.3 | 1468.3 | 158.1 | 1701.4 | 183.2 | 5103.2 | 549.4 |
| 1982 1.VJ | 3633.3 | 391.3 | 1562.1 | 168.3 | 1808.0 | 194.7 | 5441.2 | 586.1 |
| 2.VJ | 3624.1 | 390.4 | 1607.3 | 173.1 | 1838.8 | 198.1 | 5462.9 | 588.4 |
| 3.VJ | 3356.0 | 361.6 | 1550.1 | 167.0 | 1671.8 | 180.1 | 5027.7 | 541.7 |
| BAYERN | | | | | | | | |
| 1981 4.VJ | 4468.7 | 407.8 | 1964.6 | 179.3 | 2158.8 | 197.0 | 6627.5 | 604.7 |
| 1982 1.VJ | 4700.0 | 428.9 | 2084.5 | 190.2 | 2190.6 | 199.9 | 6890.6 | 628.7 |
| 2.VJ | 4424.9 | 403.8 | 1957.3 | 178.6 | 2290.5 | 209.0 | 6715.4 | 612.8 |
| 3.VJ | 4412.1 | 402.5 | 1790.9 | 163.4 | 2143.9 | 195.6 | 6555.9 | 598.1 |
| SAARLAND | | | | | | | | |
| 1981 4.VJ | 280.3 | 263.7 | 93.2 | 87.7 | 247.1 | 232.5 | 527.4 | 496.1 |
| 1982 1.VJ | 298.6 | 281.2 | 116.6 | 109.8 | 277.2 | 261.0 | 575.8 | 542.2 |
| 2.VJ | 293.5 | 276.4 | 130.2 | 122.6 | 278.7 | 262.4 | 572.2 | 538.8 |
| 3.VJ | 289.7 | 273.2 | 113.0 | 106.6 | 280.3 | 264.4 | 570.1 | 537.6 |
| BERLIN (WEST) | | | | | | | | |
| 1981 4.VJ | 1208.8 | 640.0 | 609.2 | 322.5 | 297.2 | 157.3 | 1506.0 | 797.4 |
| 1982 1.VJ | 1452.3 | 770.9 | 708.4 | 376.0 | 445.2 | 236.3 | 1897.5 | 1007.2 |
| 2.VJ | 1453.7 | 771.7 | 713.7 | 378.8 | 485.7 | 257.8 | 1939.3 | 1029.5 |
| 3.VJ | 1551.0 | 825.4 | 773.2 | 411.5 | 479.7 | 255.3 | 2030.7 | 1080.7 |

*) NICHT AUFGESCHAETZTE ERGEBNISSE DER ZUR MONATLICHEN BAUBERICHTERSTATTUNG MELDEPFLICHTIGEN BETRIEBE (SIEHE ERLAEUTERUNGEN); ERGEBNISSE DER REGIONALAUFBEREITUNG.

1) JEWEILS AM ENDE DES ANGEGEBENEN ZEITRAUMS.
2) NEUBERECHNUNG UNTER VERWENDUNG DER BEVOELKERUNGSZAHL AM JEWEILIGEN VIERTELJAHRESENDE.

BAUBERICHTERSTATTUNG

1 BAUHAUPTGEWERBE

1.15 AUFTRAGSBESTAND INSGESAMT SOWIE LAENDERERGEBNISSE NACH BETRIEBSSITZ UND ART DER BAUTEN *)

| 1) VIERTELJAHR | HOCHBAU | | | | TIEFBAU | | HOCH- UND TIEFBAU | | |
|---------------------|----------------------|-------------------------|----------|-------------------------|----------|-------------------------|-------------------|-------------------------|------------|
| | DARUNTER WOHNUNGSBAU | | | | | | INSGESAMT | JE EIN- WOHNER 2) | JE BETRIEB |
| | ZUSAMMEN | JE EIN- WOHNER 2) | ZUSAMMEN | JE EIN- WOHNER 2) | ZUSAMMEN | JE EIN- WOHNER 2) | | | |
| | MILL. DM | DM | MILL. DM | DM | MILL. DM | DM | MILL. DM | DM | MILL. DM |
| BUNDESGBIET | | | | | | | | | |
| 1981 1.VJ | 25545.5 | 414.3 | 11347.6 | 184.1 | 14974.1 | 242.9 | 40519.6 | 657.2 | 2.7 |
| 2.VJ | 25155.9 | 407.9 | 10941.3 | 177.4 | 14327.5 | 232.3 | 39483.4 | 640.3 | 2.6 |
| 3.VJ | 22773.9 | 369.0 | 9544.1 | 154.6 | 12554.9 | 203.4 | 35328.7 | 572.4 | 2.4 |
| 4.VJ | 21380.6 | 346.5 | 8832.1 | 143.1 | 11320.9 | 183.4 | 32701.5 | 529.9 | 2.2 |
| 1982 1.VJ | 22233.4 | 360.5 | 9278.5 | 150.4 | 11877.3 | 192.6 | 34110.7 | 553.1 | 2.3 |
| 2.VJ | 21982.7 | 356.4 | 9572.7 | 155.2 | 12313.1 | 199.6 | 34295.8 | 556.1 | 2.4 |
| 3.VJ | 21013.3 | 340.9 | 8843.9 | 143.5 | 11125.7 | 180.5 | 32139.0 | 521.4 | 2.2 |
| SCHLESWIG-HOLSTEIN | | | | | | | | | |
| 1981 4.VJ | 896.3 | 342.2 | 364.1 | 139.0 | 401.5 | 153.3 | 1297.8 | 495.5 | 1.9 |
| 1982 1.VJ | 972.7 | 371.4 | 429.2 | 163.9 | 461.6 | 176.3 | 1434.3 | 547.7 | 2.1 |
| 2.VJ | 936.3 | 357.5 | 375.9 | 143.5 | 461.8 | 176.3 | 1398.1 | 533.9 | 2.1 |
| 3.VJ | 839.7 | 320.6 | 347.4 | 132.6 | 376.8 | 143.8 | 1216.5 | 464.4 | 1.8 |
| HAMBURG | | | | | | | | | |
| 1981 4.VJ | 774.2 | 472.9 | 269.8 | 164.8 | 402.7 | 246.0 | 1177.0 | 718.9 | 3.4 |
| 1982 1.VJ | 809.5 | 495.4 | 304.9 | 186.6 | 482.3 | 295.2 | 1291.9 | 790.6 | 3.8 |
| 2.VJ | 837.6 | 512.6 | 277.4 | 169.8 | 458.4 | 280.6 | 1296.1 | 793.2 | 3.8 |
| 3.VJ | 836.3 | 513.0 | 265.6 | 162.9 | 373.6 | 229.2 | 1209.9 | 742.1 | 3.6 |
| NIEDERSACHSEN | | | | | | | | | |
| 1981 4.VJ | 2094.7 | 288.3 | 970.4 | 133.5 | 1064.9 | 146.5 | 3159.7 | 434.8 | 1.7 |
| 1982 1.VJ | 2315.7 | 318.8 | 1076.3 | 148.2 | 1174.0 | 161.6 | 3489.7 | 480.4 | 1.9 |
| 2.VJ | 2353.6 | 324.0 | 1156.0 | 159.1 | 1215.0 | 167.3 | 3568.5 | 491.3 | 1.9 |
| 3.VJ | 2174.5 | 299.5 | 1018.3 | 140.2 | 974.5 | 134.2 | 3149.0 | 433.7 | 1.7 |
| BREMEN | | | | | | | | | |
| 1981 4.VJ | 341.2 | 493.5 | 88.9 | 128.7 | 167.3 | 242.0 | 508.5 | 735.5 | 2.9 |
| 1982 1.VJ | 328.3 | 475.5 | 79.4 | 115.1 | 202.9 | 293.8 | 531.2 | 769.3 | 3.1 |
| 2.VJ | 315.2 | 456.6 | 78.6 | 113.9 | 178.7 | 258.8 | 494.0 | 715.4 | 2.9 |
| 3.VJ | 283.3 | 411.1 | 62.0 | 90.0 | 153.1 | 222.2 | 436.4 | 633.3 | 2.6 |
| NORDRHEIN-WESTFALEN | | | | | | | | | |
| 1981 4.VJ | 5033.8 | 295.3 | 1774.1 | 104.1 | 3081.9 | 180.8 | 8115.7 | 476.1 | 2.4 |
| 1982 1.VJ | 4927.9 | 289.4 | 1688.4 | 99.2 | 2903.6 | 170.5 | 7831.6 | 459.9 | 2.4 |
| 2.VJ | 4754.8 | 279.2 | 1914.2 | 112.4 | 3010.9 | 176.8 | 7765.6 | 456.0 | 2.4 |
| 3.VJ | 4314.4 | 253.6 | 1706.7 | 100.3 | 2724.8 | 160.2 | 7039.2 | 413.8 | 2.2 |
| HESSEN | | | | | | | | | |
| 1981 4.VJ | 1574.3 | 280.5 | 566.3 | 100.9 | 1115.6 | 198.8 | 2689.9 | 479.3 | 2.4 |
| 1982 1.VJ | 1560.7 | 278.2 | 597.7 | 106.6 | 1178.0 | 210.0 | 2738.8 | 488.2 | 2.5 |
| 2.VJ | 1731.4 | 308.6 | 671.0 | 119.6 | 1245.8 | 222.1 | 2977.2 | 530.7 | 2.7 |
| 3.VJ | 1811.4 | 323.1 | 677.4 | 120.8 | 1178.3 | 210.2 | 2989.7 | 533.3 | 2.8 |
| RHEINLAND-PFALZ | | | | | | | | | |
| 1981 4.VJ | 1223.7 | 336.1 | 507.8 | 139.5 | 650.1 | 178.5 | 1873.7 | 514.6 | 2.0 |
| 1982 1.VJ | 1234.2 | 339.1 | 534.6 | 146.9 | 674.8 | 185.4 | 1909.0 | 524.5 | 2.1 |
| 2.VJ | 1206.7 | 331.5 | 589.2 | 161.9 | 787.7 | 216.4 | 1994.3 | 548.0 | 2.2 |
| 3.VJ | 1092.4 | 300.2 | 434.5 | 119.4 | 630.3 | 173.2 | 1722.7 | 473.4 | 1.9 |
| BADEN-WUERTTEMBERG | | | | | | | | | |
| 1981 4.VJ | 3463.1 | 372.9 | 1589.7 | 171.2 | 1692.0 | 182.2 | 5155.1 | 555.0 | 2.1 |
| 1982 1.VJ | 3653.4 | 393.5 | 1642.4 | 176.9 | 1800.3 | 193.9 | 5453.7 | 587.4 | 2.3 |
| 2.VJ | 3654.9 | 393.7 | 1687.8 | 181.8 | 1797.4 | 193.6 | 5452.2 | 587.3 | 2.3 |
| 3.VJ | 3435.1 | 370.1 | 1641.6 | 176.9 | 1646.1 | 177.4 | 5081.2 | 547.5 | 2.2 |
| BAYERN | | | | | | | | | |
| 1981 4.VJ | 4452.8 | 406.3 | 1872.5 | 170.9 | 2202.2 | 200.9 | 6655.0 | 607.3 | 2.1 |
| 1982 1.VJ | 4628.3 | 422.3 | 1976.9 | 180.4 | 2225.1 | 203.0 | 6853.4 | 625.3 | 2.2 |
| 2.VJ | 4441.5 | 405.3 | 1902.4 | 173.6 | 2343.9 | 213.9 | 6785.4 | 619.1 | 2.2 |
| 3.VJ | 4431.3 | 404.3 | 1796.0 | 163.9 | 2201.6 | 200.9 | 6633.0 | 605.1 | 2.2 |
| SAARLAND | | | | | | | | | |
| 1981 4.VJ | 520.0 | 489.1 | 329.7 | 310.2 | 255.3 | 240.2 | 775.3 | 729.3 | 3.1 |
| 1982 1.VJ | 558.5 | 528.9 | 356.0 | 335.2 | 347.3 | 327.0 | 905.8 | 852.9 | 3.6 |
| 2.VJ | 538.0 | 506.6 | 359.6 | 338.6 | 356.1 | 335.3 | 894.1 | 841.9 | 3.6 |
| 3.VJ | 519.0 | 489.4 | 321.3 | 303.0 | 409.3 | 386.0 | 928.3 | 875.4 | 3.6 |
| BERLIN (WEST) | | | | | | | | | |
| 1981 4.VJ | 1006.6 | 533.0 | 498.8 | 264.1 | 287.4 | 152.2 | 1294.0 | 685.1 | 2.6 |
| 1982 1.VJ | 1244.0 | 660.3 | 592.5 | 314.5 | 427.4 | 226.9 | 1671.4 | 887.2 | 3.4 |
| 2.VJ | 1212.7 | 643.8 | 560.6 | 297.6 | 457.5 | 242.8 | 1670.2 | 886.6 | 3.4 |
| 3.VJ | 1275.8 | 679.0 | 573.0 | 304.9 | 457.2 | 243.3 | 1733.1 | 922.3 | 3.5 |

*) NICHT AUFGESCHAETZTE ERGEBNISSE DER ZUR MONATLICHEN BAUBERICHTERSTATTUNG MELDEPFLICHTIGEN BETRIEBE (SIEHE ERLAEUTERUNGEN); ERGEBNISSE DER REGIONALAUFBEREITUNG.

1) JEWEILS AM ENDE DES ANGEGBENEN ZEITRAUMS.
2) NEUBERECHNUNG UNTER VERWENDUNG DER BEVOELKERUNGSZAHL AM JEWEILIGEN VIERTELJAHRESENDE.

BAUBERICHTERSTATTUNG

1 DAUHAUPTGEWERBE

1.16 BESCHAEFTIGTE, GELEISTETE ARBEITSSTUNDEN, AUFTRAGSEINGANG INSGESAMT SOWIE NACH LAENDERN

VIERTELJAHRESERGEBNISSE

| ZEITRAUM | BESCHAEFTIGTE 1.2) | | GELEISTETE ARBEITSSTUNDEN 2) | | | | | AUFTRAGSEINGANG 3) | | | | |
|---|--------------------|--|------------------------------|---|---|------------------------------|----------------|--------------------|---|---|------------------------------|----------------|
| | INS- GESAMT | DARUNTER AUSLAEND. ARBEIT- NEHMER | WOHNUNGS- BAU | GEWERBL. UND INDU- STR. BAU ZUSAMMEN | OEFFENTL. UND VER- KEHRSBAU ZUSAMMEN | DARUNTER STRAS- SENBAU | INS- GESAMT | WOHNUNGS- BAU | GEWERBL. UND INDU- STR. BAU ZUSAMMEN | OEFFENTL. UND VER- KEHRSBAU ZUSAMMEN | DARUNTER STRAS- SENBAU | INS- GESAMT |
| | | | | | | | | | | | | |
| BUNDESGEBIET | | | | | | | | | | | | |
| 1981 3.VJ | 1251937 | 143281 | 183797 | 104789 | 161758 | 54617 | 455335 | 4420.0 | 4807.2 | 7540.3 | 2426.5 | 16850.4 |
| 1982 2.VJ | 1144771 | 126147 | 171308 | 97985 | 144220 | 47513 | 418157 | 5029.5 | 4758.4 | 7622.3 | 2660.0 | 17517.3 |
| 3.VJ | 1160910 | 127406 | 166088 | 99147 | 146670 | 47478 | 417361 | 4677.2 | 4812.8 | 7886.9 | 2595.6 | 17479.4 |
| VERAENDERUNG GEGENUEBER VORJAHRESQUARTAL IN % | | | | | | | | | | | | |
| 1981 3.VJ | - 2.7 | - 6.6 | - 2.3 | - 1.3 | - 5.1 | - 7.8 | - 3.2 | - 13.4 | - 4.1 | - 19.3 | - 19.2 | - 13.9 |
| 1982 2.VJ | - 8.4 | - 11.8 | - 12.8 | - 5.9 | - 11.5 | - 12.5 | - 10.7 | - 6.8 | - 5.5 | + 3.1 | + 11.2 | - 2.2 |
| 3.VJ | - 7.3 | - 11.1 | - 9.6 | - 5.4 | - 9.3 | - 9.4 | - 8.3 | + 5.8 | + 0.1 | + 4.6 | + 7.0 | + 3.7 |
| SCHLESWIG-HOLSTEIN | | | | | | | | | | | | |
| 1981 3.VJ | 54900 | 1491 | 8207 | 3564 | 7104 | 2522 | 19436 | 202.2 | 178.5 | 324.9 | 115.6 | 714.4 |
| 1982 2.VJ | 49308 | 1143 | 7485 | 3678 | 6203 | 2263 | 17826 | 237.4 | 147.0 | 326.9 | 131.1 | 729.9 |
| 3.VJ | 49802 | 1199 | 7187 | 3819 | 6630 | 2391 | 18181 | 203.8 | 139.0 | 339.2 | 131.6 | 694.6 |
| VERAENDERUNG GEGENUEBER VORJAHRESQUARTAL IN % | | | | | | | | | | | | |
| 1981 3.VJ | - 6.5 | - 8.6 | - 11.6 | - 6.8 | - 8.3 | - 12.1 | - 9.5 | - 26.3 | - 5.4 | - 7.5 | - 19.4 | - 13.4 |
| 1982 2.VJ | - 11.2 | - 25.0 | - 21.4 | - 6.2 | - 18.4 | - 15.3 | - 17.4 | - 21.0 | - 51.3 | + 9.2 | + 10.5 | - 20.6 |
| 3.VJ | - 9.3 | - 19.6 | - 12.4 | + 7.2 | - 6.7 | - 5.2 | - 6.5 | + 0.8 | - 22.2 | + 4.4 | + 13.8 | - 2.8 |
| HAMBURG | | | | | | | | | | | | |
| 1981 3.VJ | 30670 | 2364 | 3051 | 3781 | 3565 | 1039 | 10397 | 135.2 | 221.9 | 231.5 | 56.2 | 588.5 |
| 1982 2.VJ | 27295 | 1921 | 2621 | 3626 | 3240 | 890 | 9487 | 100.5 | 324.8 | 223.8 | 77.4 | 649.1 |
| 3.VJ | 27299 | 1915 | 2652 | 3464 | 3203 | 829 | 9319 | 82.6 | 226.9 | 188.6 | 64.5 | 498.1 |
| VERAENDERUNG GEGENUEBER VORJAHRESQUARTAL IN % | | | | | | | | | | | | |
| 1981 3.VJ | - 3.3 | - 11.8 | + 2.3 | - 6.3 | - 9.2 | - 4.3 | - 5.0 | - 13.1 | - 20.3 | + 2.7 | - 28.3 | - 10.7 |
| 1982 2.VJ | - 10.7 | - 16.3 | - 18.8 | - 7.9 | - 12.5 | - 9.5 | - 12.7 | - 41.1 | + 22.9 | - 10.3 | + 10.7 | - 5.2 |
| 3.VJ | - 11.0 | - 19.0 | - 13.1 | - 8.4 | - 10.2 | - 20.2 | - 10.4 | - 38.9 | + 2.3 | - 18.5 | + 14.7 | - 15.4 |
| NIEDERSACHSEN | | | | | | | | | | | | |
| 1981 3.VJ | 152777 | 6021 | 24172 | 11169 | 19787 | 7472 | 56194 | 471.2 | 490.7 | 965.8 | 325.6 | 1941.8 |
| 1982 2.VJ | 134563 | 4987 | 21412 | 10328 | 17562 | 6479 | 50095 | 582.3 | 534.0 | 911.9 | 333.9 | 2043.9 |
| 3.VJ | 137036 | 5104 | 20934 | 10213 | 17395 | 6395 | 49540 | 520.1 | 447.8 | 856.5 | 312.0 | 1842.9 |
| VERAENDERUNG GEGENUEBER VORJAHRESQUARTAL IN % | | | | | | | | | | | | |
| 1981 3.VJ | - 3.9 | - 6.4 | - 3.9 | - 2.6 | - 3.3 | - 3.3 | - 3.8 | - 27.2 | - 2.3 | - 7.9 | - 15.8 | - 12.4 |
| 1982 2.VJ | - 12.1 | - 16.3 | - 21.1 | - 11.4 | - 14.4 | - 16.5 | - 16.9 | - 0.0 | + 7.1 | - 3.4 | - 13.3 | + 0.2 |
| 3.VJ | - 10.3 | - 15.2 | - 13.4 | - 8.6 | - 12.1 | - 14.4 | - 11.8 | + 10.4 | - 8.7 | - 11.3 | - 4.2 | - 5.1 |
| BREMEN | | | | | | | | | | | | |
| 1981 3.VJ | 15169 | 738 | 1461 | 1787 | 1925 | 491 | 5173 | 34.2 | 102.6 | 94.5 | 21.4 | 231.3 |
| 1982 2.VJ | 13171 | 545 | 1340 | 1697 | 1677 | 378 | 4714 | 39.3 | 84.6 | 90.9 | 36.6 | 214.9 |
| 3.VJ | 13070 | 516 | 1138 | 1591 | 1701 | 385 | 4430 | 31.7 | 107.6 | 81.5 | 17.6 | 220.8 |
| VERAENDERUNG GEGENUEBER VORJAHRESQUARTAL IN % | | | | | | | | | | | | |
| 1981 3.VJ | - 5.9 | - 10.2 | - 8.2 | - 4.0 | - 13.1 | - 4.8 | - 8.7 | - 25.5 | - 19.5 | - 13.4 | + 2.3 | - 18.1 |
| 1982 2.VJ | - 14.2 | - 27.8 | - 21.7 | - 11.9 | - 23.6 | - 35.3 | - 19.2 | - 10.2 | - 3.6 | + 13.3 | + 91.0 | + 1.5 |
| 3.VJ | - 13.8 | - 30.0 | - 22.1 | - 11.0 | - 11.6 | - 21.6 | - 14.4 | - 7.2 | + 4.9 | - 13.8 | - 17.9 | - 4.5 |
| NORDRHEIN-WESTFALEN | | | | | | | | | | | | |
| 1981 3.VJ | 293281 | 29180 | 40452 | 31262 | 32496 | 10905 | 104694 | 927.3 | 1393.1 | 1407.7 | 432.4 | 3739.0 |
| 1982 2.VJ | 268193 | 25745 | 38075 | 29184 | 28612 | 9819 | 96583 | 1040.7 | 1347.5 | 1379.9 | 526.8 | 3782.4 |
| 3.VJ | 269288 | 25320 | 35713 | 28721 | 27791 | 9611 | 93054 | 961.9 | 1238.9 | 1330.3 | 450.7 | 3546.4 |
| VERAENDERUNG GEGENUEBER VORJAHRESQUARTAL IN % | | | | | | | | | | | | |
| 1981 3.VJ | - 2.8 | - 9.0 | - 2.1 | - 2.2 | - 5.9 | - 8.6 | - 3.4 | - 17.3 | + 9.2 | - 24.4 | - 30.8 | - 12.7 |
| 1982 2.VJ | - 8.4 | - 8.8 | - 13.6 | - 5.1 | - 14.9 | - 14.4 | - 11.5 | - 11.5 | + 2.6 | + 2.2 | + 29.1 | - 1.7 |
| 3.VJ | - 8.2 | - 13.2 | - 11.7 | - 8.1 | - 14.5 | - 11.9 | - 11.1 | + 3.7 | - 11.1 | - 5.5 | + 4.2 | - 5.2 |

1) STAND AM MONATSENDE, BEI GROESSEREN ZEITRAEUMEN DURCHSCHNITT AUS DEN JEWEILIGEN MONATEN.
2) 1982 VORLAUEFIGE ERGEBNISSE.

3) NICHT AUFGESCHAETZTE ERGEBNISSE DER ZUR MONATLICHEN BAUBERICHTERSTATTUNG MELDEPFLICHTIGEN BETRIEBE (SIEHE ERLAEUTERUNGEN).

BAUBERICHTERSTATTUNG

1 BAUHAUPTGEWERBE

NOCH 1.16 BESCHAEFTIGTE, GELEISTETE ARBEITSSTUNDEN, AUFTRAGSEINGANG INSGESAMT SOWIE NACH LAENDERN

VIERTELJAHRESERGEBNISSE

| ZEITRAUM | BESCHAEFTIGTE 1) 2) | | | GELEISTETE ARBEITSSTUNDEN 2) | | | AUFTRAGSEINGANG 3) | | | | | |
|---|---------------------|---|------------------|---|--|-------------------------------|--------------------|------------------|---|--|-------------------------------|----------------|
| | INS- GESAMT | DARUNTER: AUSLAEND. ARBEIT- NEHMER | WOHNUNGS- BAU | GEWERBL. UND INDU- STR. BAU ZUSAMMEN | OEFFENTL. UND VER- KEHRSSBAU ZUSAMMEN | DARUNTER: STRAS- SENBAU | INS- GESAMT | WOHNUNGS- BAU | GEWERBL. UND INDU- STR. BAU ZUSAMMEN | OEFFENTL. UND VER- KEHRSSBAU ZUSAMMEN | DARUNTER: STRAS- SENBAU | INS- GESAMT |
| | | | | | | | | | | | | |
| HESSEN | | | | | | | | | | | | |
| 1981 3. VJ | 105811 | 15718 | 13747 | 8627 | 14950 | 4666 | 37525 | 348.6 | 465.1 | 685.5 | 206.5 | 1502.4 |
| 1982 2. VJ | 95795 | 13433 | 11980 | 7853 | 13071 | 3852 | 33096 | 345.7 | 417.9 | 704.1 | 253.5 | 1471.2 |
| 1982 3. VJ | 97504 | 13702 | 12156 | 8038 | 13911 | 4298 | 34308 | 360.3 | 546.3 | 847.5 | 231.0 | 1759.5 |
| VERAENDERUNG GEGENUEBER VORJAHRESQUARTAL IN % | | | | | | | | | | | | |
| 1981 3. VJ | - 2.3 | - 2.3 | - 3.6 | + 5.2 | - 3.8 | - 9.6 | - 2.0 | + 4.4 | + 23.5 | - 9.4 | - 10.3 | + 1.8 |
| 1982 2. VJ | - 9.1 | - 14.1 | - 16.2 | - 5.4 | - 11.6 | - 15.9 | - 11.9 | + 1.4 | + 11.5 | + 16.2 | + 44.8 | + 11.0 |
| 1982 3. VJ | - 7.9 | - 12.8 | - 11.6 | - 6.8 | - 7.0 | - 7.9 | - 8.6 | + 3.4 | + 17.5 | + 23.6 | + 11.8 | + 17.1 |
| RHEINLAND-PFALZ | | | | | | | | | | | | |
| 1981 3. VJ | 75229 | 4657 | 11898 | 6469 | 11514 | 5078 | 30131 | 230.9 | 206.2 | 510.0 | 281.4 | 951.8 |
| 1982 2. VJ | 70202 | 4334 | 10859 | 5707 | 10432 | 4387 | 27218 | 281.5 | 207.7 | 504.7 | 179.1 | 997.0 |
| 1982 3. VJ | 70581 | 4354 | 10515 | 5879 | 10496 | 4564 | 27188 | 236.0 | 238.6 | 464.5 | 211.7 | 943.3 |
| VERAENDERUNG GEGENUEBER VORJAHRESQUARTAL IN % | | | | | | | | | | | | |
| 1981 3. VJ | - 1.0 | - 3.6 | - 2.1 | + 5.6 | + 0.6 | + 0.3 | + 0.6 | - 18.9 | - 10.1 | - 30.1 | - 5.7 | - 23.9 |
| 1982 2. VJ | - 5.9 | - 5.1 | - 11.2 | - 8.4 | - 0.6 | - 5.0 | - 6.7 | + 0.4 | - 32.9 | - 2.1 | - 10.8 | - 10.2 |
| 1982 3. VJ | - 6.2 | - 6.5 | - 11.6 | - 9.1 | - 8.8 | - 10.1 | - 9.8 | + 2.2 | + 15.7 | - 8.9 | - 24.8 | - 0.9 |
| BADEN-WUERTTEMBERG | | | | | | | | | | | | |
| 1981 3. VJ | 200028 | 44305 | 31113 | 13970 | 26010 | 8859 | 71851 | 807.5 | 618.9 | 1157.6 | 387.4 | 2592.8 |
| 1982 2. VJ | 191050 | 41183 | 32113 | 13872 | 24432 | 8105 | 71076 | 875.7 | 672.2 | 1285.4 | 442.2 | 2846.3 |
| 1982 3. VJ | 192994 | 41115 | 29672 | 13664 | 23901 | 8025 | 67973 | 818.6 | 579.0 | 1166.6 | 412.6 | 2574.7 |
| VERAENDERUNG GEGENUEBER VORJAHRESQUARTAL IN % | | | | | | | | | | | | |
| 1981 3. VJ | - 1.6 | - 7.2 | - 1.5 | - 3.0 | - 4.1 | - 7.8 | - 2.6 | - 7.3 | - 16.0 | - 25.3 | - 18.5 | - 18.1 |
| 1982 2. VJ | - 4.6 | - 7.9 | - 6.0 | - 3.5 | - 9.3 | - 8.7 | - 6.8 | - 5.5 | - 0.2 | - 2.4 | + 4.8 | - 2.8 |
| 1982 3. VJ | - 3.5 | - 7.2 | - 4.6 | - 2.2 | - 8.1 | - 9.4 | - 5.4 | + 1.4 | - 6.5 | + 0.8 | + 6.5 | - 0.7 |
| BAYERN | | | | | | | | | | | | |
| 1981 3. VJ | 268209 | 31925 | 42396 | 19808 | 36041 | 11091 | 99902 | 973.8 | 927.0 | 1767.0 | 498.5 | 3700.0 |
| 1982 2. VJ | 243602 | 26727 | 39133 | 17546 | 31305 | 9176 | 89783 | 1209.5 | 783.5 | 1631.1 | 506.7 | 3662.6 |
| 1982 3. VJ | 250092 | 27728 | 39626 | 18922 | 33828 | 10629 | 94207 | 1111.4 | 950.2 | 1990.0 | 643.1 | 4087.2 |
| VERAENDERUNG GEGENUEBER VORJAHRESQUARTAL IN % | | | | | | | | | | | | |
| 1981 3. VJ | - 1.9 | - 5.0 | + 1.0 | - 0.1 | - 7.3 | - 11.9 | - 2.6 | - 12.4 | - 10.9 | - 12.0 | - 15.3 | - 11.9 |
| 1982 2. VJ | - 8.5 | - 17.3 | - 8.7 | - 7.2 | - 9.7 | - 11.5 | - 8.5 | - 7.7 | - 22.8 | + 8.0 | + 8.8 | - 5.4 |
| 1982 3. VJ | - 6.8 | - 13.1 | - 6.5 | - 4.5 | - 6.1 | - 4.2 | - 5.7 | + 14.1 | + 2.5 | + 12.6 | + 29.0 | + 10.5 |
| SAARLAND | | | | | | | | | | | | |
| 1981 3. VJ | 21155 | 1767 | 2984 | 1784 | 3168 | 1315 | 7954 | 90.8 | 102.4 | 122.8 | 44.2 | 316.3 |
| 1982 2. VJ | 19240 | 1512 | 2187 | 1883 | 2809 | 1121 | 6888 | 122.7 | 89.0 | 137.9 | 59.8 | 349.8 |
| 1982 3. VJ | 19597 | 1555 | 2188 | 2115 | 2880 | 1208 | 7199 | 91.2 | 95.4 | 263.7 | 40.8 | 450.7 |
| VERAENDERUNG GEGENUEBER VORJAHRESQUARTAL IN % | | | | | | | | | | | | |
| 1981 3. VJ | - 7.2 | - 18.4 | - 6.5 | - 1.7 | - 5.4 | - 7.4 | - 5.2 | - 24.2 | - 16.5 | - 43.0 | - 39.4 | - 31.0 |
| 1982 2. VJ | - 9.1 | - 18.0 | - 22.4 | + 17.5 | - 5.2 | - 6.5 | - 6.8 | + 16.8 | + 4.1 | + 3.8 | + 22.1 | + 8.0 |
| 1982 3. VJ | - 7.4 | - 12.0 | - 26.7 | + 18.6 | - 9.1 | - 8.1 | - 9.5 | + 0.3 | - 6.8 | +114.8 | - 7.6 | + 42.5 |
| BERLIN (WEST) | | | | | | | | | | | | |
| 1981 3. VJ | 34708 | 5115 | 4314 | 2568 | 5196 | 1179 | 12078 | 198.2 | 100.9 | 273.0 | 57.3 | 572.1 |
| 1982 2. VJ | 32352 | 4616 | 4103 | 2611 | 4677 | 1043 | 11391 | 194.2 | 150.3 | 425.7 | 113.2 | 770.2 |
| 1982 3. VJ | 33646 | 4898 | 4307 | 2721 | 4934 | 1143 | 11962 | 259.8 | 243.1 | 358.3 | 80.0 | 861.2 |
| VERAENDERUNG GEGENUEBER VORJAHRESQUARTAL IN % | | | | | | | | | | | | |
| 1981 3. VJ | - 2.8 | - 5.5 | - 6.6 | - 3.8 | - 1.2 | - 9.7 | - 3.8 | + 46.5 | - 24.5 | - 44.3 | - 31.9 | - 24.6 |
| 1982 2. VJ | - 6.3 | - 11.9 | - 7.1 | + 5.8 | - 9.4 | - 10.6 | - 5.4 | + 22.7 | + 37.4 | + 9.0 | + 44.7 | + 17.0 |
| 1982 3. VJ | - 3.1 | - 4.2 | - 0.2 | + 6.0 | - 5.0 | - 3.1 | - 1.0 | + 31.1 | +140.8 | + 31.3 | + 39.7 | + 50.5 |

1) STAND AM MONATSENDE. BEI GROESSEREN ZEITRAEUMEN DURCHSCHNITT AUS DEN JEWEILIGEN MONATEN.
2) 1982 VORLAEUFIGE ERGEBNISSE.

3) NICHT AUFGESCHAETZTE ERGEBNISSE DER ZUR MONATLICHEN BAUBERICHTERSTATTUNG MELDEPFLICHTIGEN BETRIEBE (SIEHE ERLAEUTERUNGEN).

BAUBERICHTERSTATTUNG

2 AUSBAUGEWERBE

2.1 BESCHAEFTIGTE, GELEISTETE ARBEITSSTUNDEN, LOHN- UND GEHALTSUMME SOWIE UMSATZ INSGESAM *)

| ZEITRAUM | BESCHAEFTIGTE 1) | | GELEISTETE ARBEITSSTUNDEN 1 000 STD. | BRUTTO- LOHN- SUMME | BRUTTO- GEHALT- SUMME | GESAMTUMSATZ 4) | DARUNTER | |
|---|------------------|-------------------------|---|---------------------|-----------------------|-----------------|--------------------------------|--|
| | INSGESAMT | DARUNTER 2) ARBEITER | | | | | BAUGEWERB- 4) LICHER UMSATZ | |
| | ANZAHL | | | | | | MILL. DM | |
| 1981 JAN.-NOV. | 208036 | 168546 | 282145 | 4445.4 | 1260.4 | 16650.7 | 15420.4 | |
| 1982 JAN.-NOV. | 204283 | 165061 | 274308 | 4519.5 | 1320.5 | 16438.7 | 15330.3 | |
| 1980 NOVEMBER | 213698 | 173674 | 26178 | 437.0 | 131.4 | 1877.3 | 1744.1 | |
| DEZEMBER | 210046 | 170582 | 24617 | 420.3 | 125.5 | 2459.5 | 2294.7 | |
| 1981 JANUAR | 205035 | 166156 | 24211 | 361.0 | 104.9 | 1171.9 | 1069.8 | |
| FEBRUAR | 203723 | 164669 | 24095 | 342.4 | 104.6 | 1218.9 | 1122.9 | |
| MAERZ | 205187 | 165757 | 25584 | 374.9 | 106.2 | 1332.2 | 1225.1 | |
| APRIL | 205637 | 166459 | 25729 | 387.1 | 106.8 | 1425.5 | 1308.8 | |
| MAI | 204976 | 165724 | 24789 | 389.1 | 111.5 | 1456.0 | 1344.4 | |
| JUNI | 204955 | 165644 | 24788 | 420.6 | 121.8 | 1586.6 | 1474.8 | |
| JULI | 205253 | 166075 | 25767 | 433.1 | 118.2 | 1585.7 | 1471.8 | |
| AUGUST | 210442 | 170796 | 24679 | 410.8 | 114.0 | 1473.3 | 1363.7 | |
| SEPTEMBER | 212658 | 172796 | 27369 | 419.3 | 112.2 | 1634.7 | 1520.9 | |
| OKTOBER | 216383 | 176096 | 28355 | 431.4 | 114.1 | 1809.9 | 1688.9 | |
| NOVEMBER | 214150 | 173833 | 26779 | 475.7 | 146.1 | 1956.0 | 1829.3 | |
| DEZEMBER | 208819 | 169175 | 24412 | 432.6 | 134.2 | 2420.1 | 2275.0 | |
| 1982 JANUAR | 202239 | 162584 | 22559 | 362.3 | 112.0 | 1127.7 | 1033.7 | |
| FEBRUAR | 199280 | 159835 | 22514 | 341.3 | 110.7 | 1097.1 | 1009.9 | |
| MAERZ | 200825 | 161599 | 25919 | 392.1 | 112.4 | 1422.2 | 1316.0 | |
| APRIL | 202387 | 163173 | 25197 | 395.4 | 114.0 | 1392.1 | 1290.3 | |
| MAI | 202232 | 162942 | 24164 | 395.5 | 116.9 | 1408.6 | 1303.3 | |
| JUNI | 203396 | 164338 | 24810 | 431.5 | 128.5 | 1561.8 | 1449.8 | |
| JULI | 204017 | 165140 | 24575 | 429.5 | 124.5 | 1567.9 | 1466.2 | |
| AUGUST | 208948 | 169799 | 25235 | 432.2 | 118.6 | 1529.4 | 1428.0 | |
| SEPTEMBER | 210244 | 170865 | 26956 | 429.9 | 116.6 | 1707.4 | 1610.8 | |
| OKTOBER | 207873 | 168843 | 26178 | 419.1 | 115.4 | 1693.0 | 1595.6 | |
| NOVEMBER | 205667 | 166548 | 26201 | 490.8 | 150.9 | 1931.7 | 1826.5 | |
| ZU- (+) BZW. ABNAHME (-) GEGENUEBER DEM JEWEILIGEN VORMONAT IN % | | | | | | | | |
| 1980 NOVEMBER | - 0.5 | - 0.8 | - 10.6 | + 4.7 | + 26.9 | + 8.4 | + 8.9 | |
| DEZEMBER | - 1.7 | - 1.8 | - 6.0 | - 3.8 | - 4.5 | + 31.0 | + 31.6 | |
| 1981 JANUAR | - 2.4 | - 2.6 | - 1.6 | - 14.1 | - 16.4 | - 52.4 | - 53.4 | |
| FEBRUAR | - 0.6 | - 0.9 | - 0.5 | - 5.2 | - 0.3 | + 4.0 | + 5.0 | |
| MAERZ | + 0.7 | + 0.7 | + 6.2 | + 9.5 | + 1.6 | + 9.3 | + 9.1 | |
| APRIL | + 0.2 | + 0.4 | + 0.6 | + 3.3 | + 0.6 | + 7.0 | + 6.8 | |
| MAI | - 0.3 | - 0.4 | - 3.7 | + 0.5 | + 4.4 | + 2.1 | + 2.7 | |
| JUNI | - 0.0 | - 0.0 | - 0.0 | + 8.1 | + 9.2 | + 9.0 | + 9.7 | |
| JULI | + 0.1 | + 0.3 | + 3.9 | + 3.0 | - 3.0 | - 0.1 | - 0.2 | |
| AUGUST | + 2.5 | + 2.8 | - 4.2 | - 5.2 | - 3.5 | - 7.1 | - 7.3 | |
| SEPTEMBER | + 1.1 | + 1.2 | + 10.9 | + 2.1 | + 1.6 | + 11.0 | + 11.5 | |
| OKTOBER | + 1.8 | + 1.9 | + 3.6 | + 2.9 | + 1.7 | + 10.7 | + 11.0 | |
| NOVEMBER | - 1.0 | - 1.3 | - 5.6 | + 10.3 | + 28.0 | + 8.1 | + 8.3 | |
| DEZEMBER | - 2.5 | - 2.7 | - 8.8 | - 9.1 | - 8.1 | + 23.7 | + 24.4 | |
| 1982 JANUAR | - 3.2 | - 3.9 | - 7.6 | - 16.3 | - 16.6 | - 53.4 | - 54.6 | |
| FEBRUAR | - 1.5 | - 1.7 | - 0.2 | - 5.8 | - 1.1 | - 2.7 | - 2.3 | |
| MAERZ | + 0.8 | + 1.1 | + 15.1 | + 14.9 | + 1.5 | + 29.6 | + 30.3 | |
| APRIL | + 0.8 | + 1.0 | - 2.8 | + 0.8 | + 1.5 | - 2.1 | - 2.0 | |
| MAI | - 0.1 | - 0.1 | - 4.1 | + 0.0 | + 2.5 | + 1.2 | + 1.0 | |
| JUNI | + 0.6 | + 0.9 | + 2.7 | + 9.1 | + 9.9 | + 10.9 | + 11.2 | |
| JULI | + 0.3 | + 0.5 | - 0.9 | - 0.5 | - 3.1 | + 0.4 | + 1.1 | |
| AUGUST | + 2.4 | + 2.8 | + 2.7 | + 0.6 | - 4.7 | - 2.5 | - 2.6 | |
| SEPTEMBER | + 0.6 | + 0.6 | + 6.8 | - 0.5 | - 1.7 | + 11.6 | + 12.8 | |
| OKTOBER | - 1.1 | - 1.2 | - 2.9 | - 2.5 | - 1.0 | - 0.8 | - 0.9 | |
| NOVEMBER | - 1.1 | - 1.4 | + 0.1 | + 17.1 | + 30.7 | + 14.1 | + 14.5 | |
| ZU- (+) BZW. ABNAHME (-) GEGENUEBER DEM JEWEILIGEN VORJAHRESZEITRAUM IN % | | | | | | | | |
| 1982 JAN.-NOV. | - 1.8 | - 2.1 | - 2.8 | + 1.7 | + 4.8 | - 1.3 | - 0.6 | |
| 1981 JANUAR | + 0.8 | + 1.2 | - 4.8 | + 1.9 | + 9.4 | + 13.7 | + 14.5 | |
| FEBRUAR | + 0.4 | + 0.7 | - 3.1 | + 0.3 | + 8.2 | + 9.7 | + 11.2 | |
| MAERZ | + 0.3 | + 0.1 | - 1.6 | + 6.1 | + 7.5 | + 4.8 | + 5.1 | |
| APRIL | + 0.6 | + 0.6 | - 1.1 | + 4.5 | + 7.6 | + 11.4 | + 11.5 | |
| MAI | + 0.5 | + 0.3 | - 1.0 | + 2.3 | + 9.7 | + 11.7 | + 12.6 | |
| JUNI | + 0.5 | + 0.4 | - 0.0 | + 7.7 | + 9.4 | + 9.6 | + 10.4 | |
| JULI | + 0.3 | - 0.0 | - 2.3 | + 4.4 | + 8.4 | + 2.4 | + 2.7 | |
| AUGUST | + 0.4 | - 0.0 | + 0.8 | + 5.7 | + 9.9 | + 7.8 | + 8.3 | |
| SEPTEMBER | - 0.0 | - 0.4 | - 0.8 | + 5.0 | + 9.2 | + 3.0 | + 3.1 | |
| OKTOBER | + 0.7 | + 0.5 | - 3.1 | + 3.4 | + 10.2 | + 4.5 | + 5.5 | |
| NOVEMBER | + 0.2 | + 0.1 | + 2.3 | + 8.9 | + 11.2 | + 4.2 | + 4.9 | |
| DEZEMBER | - 0.6 | - 0.8 | - 0.8 | + 2.9 | + 7.0 | - 1.6 | - 0.9 | |
| 1982 JANUAR | - 1.4 | - 2.1 | - 6.8 | + 0.3 | + 6.7 | - 3.8 | - 3.4 | |
| FEBRUAR | - 2.2 | - 2.9 | - 6.6 | - 0.3 | + 5.9 | - 10.0 | - 10.1 | |
| MAERZ | - 2.1 | - 2.5 | + 1.3 | + 4.6 | + 5.8 | + 6.8 | + 7.4 | |
| APRIL | - 1.6 | - 2.0 | - 2.1 | + 2.2 | + 6.8 | - 2.3 | - 1.4 | |
| MAI | - 1.3 | - 1.7 | - 2.5 | + 1.6 | + 4.8 | - 3.3 | - 3.1 | |
| JUNI | - 0.8 | - 0.8 | + 0.1 | + 2.6 | + 5.5 | - 1.6 | - 1.7 | |
| JULI | - 0.6 | - 0.6 | - 4.6 | - 0.8 | + 5.3 | - 1.1 | - 0.4 | |
| AUGUST | - 0.7 | - 0.6 | + 2.3 | + 5.2 | + 4.0 | + 3.8 | + 4.7 | |
| SEPTEMBER | - 1.1 | - 1.1 | - 1.5 | + 2.5 | + 3.9 | + 4.4 | + 5.9 | |
| OKTOBER | - 3.9 | - 4.1 | - 7.7 | - 2.9 | + 1.2 | - 6.5 | - 5.5 | |
| NOVEMBER | - 4.0 | - 4.2 | - 2.2 | + 3.2 | + 3.3 | - 1.2 | - 0.2 | |

*) ERGEBNISSE DER ZUR MONATLICHEN BAUBERICHTERSTATTUNG MELDEPFLICHTIGEN BETRIEBE (SIEHE EPLAEUTERUNGEN).
1) STAND AM MONATSENDE.- BEI GROESSEREN ZEITRAEUMEN DURCHSCHNITT AUS DEN JEWEILIGEN MONATEN.

2) EINSCHL. ANGESTELLTENVERSICHERUNGSPFLICHTIGER POLIERE UND MEISTER.
3) EINSCHL. BRUTTOGEHALTSUMME FUER POLIERE UND MEISTER.
4) OHNE UMSATZSTEUER.

BAUERBERICHTERSTATTUNG

2 AUSBAUGWERBE

2.2 BESCHAEFFTIGTE, GELEISTETE ARBEITSSTUNDEN,
LOHN- UND GEHALTSUMME ZUSAMMEN SOWIE UMSATZ INSGESAMT *)
BAUINSTALLATION (SYPRO- NR. 76)

| ZEITRAUM | BAUINSTALLATION (SYPRO- NR. 76) | | | | | DARUNTER INSTALLATION VON HEIZUNGS-, LUEFTUNGS-, KLIMA- UND GESUNDHEITSTECHNISCHEN ANLAGEN (SYPRO- NR. 7640) | | | | | | | | |
|--|---------------------------------|-------------------------|--|--|----------------------|--|-------------------------|-------------------|-------------------------|--|--|----------------------|----------------|-------------------------|
| | BESCHAEFFTIGTE 1) | | GELEI- STETE ARBEITS- STUNDEN | BRUTTO- LOHN- U. GEHALT- SUMME 3) | GESAMT- UMSATZ 4) | DARUNTER | | BESCHAEFFTIGTE 1) | | GELEI- STETE ARBEITS- STUNDEN | BRUTTO- LOHN- U. GEHALT- SUMME 3) | GESAMT- UMSATZ 4) | DARUNTER | |
| | INS- GESAMT | DARUNTER ARBEITER 2) | | | | INS- GESAMT | DARUNTER ARBEITER 2) | INS- GESAMT | DARUNTER ARBEITER 2) | | | | INS- GESAMT | DARUNTER ARBEITER 2) |
| ANZAHL | :1000 STD. | MILL. DM | MILL. DM | MILL. DM | ANZAHL | :1000 STD. | MILL. DM | MILL. DM | | | | | | |
| 1981 JAN.-NOV. 1982 | 142567 | 112775 | 188098 | 3819.3 | 11300.0 | 10583.6 | 70848 | 53056 | 88.6 | 2032.0 | 6054.2 | 5848.7 | | |
| 1980 NOVEMBER DEZEMBER | 146683 | 116430 | 17525 | 387.1 | 1293.5 | 1215.6 | 71915 | 53917 | 8218 | 206.9 | 683.1 | 660.2 | | |
| 1981 JANUAR FEBRUAR MAERZ APRIL MAI JUNI JULI AUGUST SEPTEMBER OKTOBER NOVEMBER DEZEMBER | 142544 | 113103 | 16721 | 320.0 | 848.7 | 784.5 | 71541 | 53795 | 8037 | 174.2 | 462.0 | 446.7 | | |
| 1982 JANUAR FEBRUAR MAERZ APRIL MAI JUNI JULI AUGUST SEPTEMBER OKTOBER NOVEMBER DEZEMBER | 140509 | 110595 | 15602 | 329.9 | 798.3 | 732.4 | 69406 | 51547 | 7299 | 178.4 | 397.1 | 381.2 | | |
| ZU- (+) BZW. ABNAHME (-) GEGENUEBER DEM JEWEIFIGEN VORMONAT IN % | | | | | | | | | | | | | | |
| 1980 NOVEMBER DEZEMBER | - 0.3 | - 0.4 | - 9.9 | + 12.1 | + 12.8 | + 13.4 | - 0.4 | - 0.8 | - 9.8 | + 13.7 | + 11.6 | + 12.2 | | |
| 1981 JANUAR FEBRUAR MAERZ APRIL MAI JUNI JULI AUGUST SEPTEMBER OKTOBER NOVEMBER DEZEMBER | - 1.8 | - 1.7 | - 0.4 | - 13.5 | - 51.4 | - 52.2 | - 0.1 | + 0.2 | + 2.1 | - 11.8 | - 52.3 | - 52.5 | | |
| 1982 JANUAR FEBRUAR MAERZ APRIL MAI JUNI JULI AUGUST SEPTEMBER OKTOBER NOVEMBER DEZEMBER | - 2.0 | - 2.8 | - 5.9 | - 13.9 | - 53.9 | - 55.0 | - 1.6 | - 2.6 | - 5.6 | - 11.2 | - 57.8 | - 58.3 | | |
| ZU- (+) BZW. ABNAHME (-) GEGENUEBER DEM JEWEIFIGEN VORJAHRESZEITRAUM IN % | | | | | | | | | | | | | | |
| 1982 JAN.-NOV. 1981 | - 2.5 | - 2.8 | - 3.9 | + 1.6 | - 1.8 | - 1.7 | - 3.7 | - 4.3 | - 5.6 | + 0.3 | - 3.5 | - 3.2 | | |
| 1982 JANUAR FEBRUAR MAERZ APRIL MAI JUNI JULI AUGUST SEPTEMBER OKTOBER NOVEMBER | - 1.4 | - 2.2 | - 6.7 | + 3.1 | - 5.9 | - 6.6 | - 3.0 | - 4.2 | - 9.2 | + 2.4 | - 14.0 | - 14.7 | | |

*) ERGEBNISSE DER ZUR MONATLICHEN BAUERBERICHTERSTATTUNG MELDEPFLICHTIGEN BETRIEBE (SIEHE ERLAEUTERUNGEN).
1) STAND AM MONATSSENDE, - BEI GROESSEREN ZEITRAEUMEN DURCHSCHNITT AUS DEN JEWEIFIGEN MONATEN.

2) EINSCHL. ANGESTELLTENVERSICHERUNGSPFLICHTIGER POLIERE UND MEISTER.
3) EINSCHL. BRUTTOGEHALTSUMME FUER POLIERE UND MEISTER.
4) OHNE UMSATZSTEUER.

BAUBERICHTERSTATTUNG

2 AUSBAUGEWERBE

**2.4 BESCHAEFTIGTE, GELEISTETE ARBEITSSTUNDEN,
LOHN- UND GEHALTSUMME SOWIE UMSATZ NACH LAENDERN *)**

| ZEITRAUM | BESCHAEFTIGTE 1) | | GELEISTETE ARBEITS- STUNDEN | BRUTTO- 3) LOHN- SUMME | BRUTTO- GEHALT- SUMME | GESAMTUMSATZ 4) | DARUNTER |
|----------------------------|------------------|-------------------------|-----------------------------------|------------------------------|-----------------------------|-----------------|-----------------------------------|
| | INSGESAMT | DARUNTER 2) ARBEITER | | | | | BAUGEWERB- 4) LICHER UMSATZ |
| | ANZAHL | | | | | | MILL. DM |
| | 1 000 STD. | | | | | | |
| SCHLESWIG-HOLSTEIN | | | | | | | |
| 1981 NOVEMBER | 9037 | 7309 | 1097 | 17,8 | 5,2 | 82,4 | 73,5 |
| 1982 OKTOBER | 8369 | 6761 | 1004 | 15,0 | 4,1 | 65,9 | 59,0 |
| NOVEMBER | 8223 | 6625 | 1020 | 17,3 | 5,1 | 77,5 | 69,5 |
| HAMBURG | | | | | | | |
| 1981 NOVEMBER | 11199 | 8994 | 1402 | 28,9 | 9,3 | 101,1 | 97,9 |
| 1982 OKTOBER | 11053 | 8846 | 1371 | 26,3 | 7,5 | 95,5 | 91,2 |
| NOVEMBER | 10985 | 8799 | 1392 | 29,4 | 9,5 | 110,2 | 105,8 |
| NIEDERSACHSEN | | | | | | | |
| 1981 NOVEMBER | 22950 | 19068 | 2982 | 49,4 | 11,4 | 182,9 | 174,5 |
| 1982 OKTOBER | 20535 | 17136 | 2676 | 42,7 | 9,2 | 156,8 | 150,2 |
| NOVEMBER | 20318 | 16893 | 2723 | 46,9 | 11,2 | 181,9 | 174,6 |
| BREMEN | | | | | | | |
| 1981 NOVEMBER | 4071 | 3324 | 526 | 9,7 | 3,1 | 36,2 | 34,3 |
| 1982 OKTOBER | 3947 | 3206 | 496 | 7,8 | 2,3 | 47,6 | 44,4 |
| NOVEMBER | 3852 | 3119 | 491 | 9,6 | 3,2 | 36,8 | 35,0 |
| NORDRHEIN-WESTFALEN | | | | | | | |
| 1981 NOVEMBER | 47763 | 38462 | 6080 | 104,6 | 31,8 | 446,1 | 416,1 |
| 1982 OKTOBER | 45474 | 36510 | 5818 | 89,3 | 26,2 | 370,6 | 350,0 |
| NOVEMBER | 45152 | 35943 | 5867 | 106,4 | 34,9 | 419,6 | 397,6 |
| HESSEN | | | | | | | |
| 1981 NOVEMBER | 20007 | 16284 | 2511 | 44,1 | 14,0 | 175,9 | 165,2 |
| 1982 OKTOBER | 18786 | 15385 | 2372 | 37,9 | 10,1 | 145,6 | 136,0 |
| NOVEMBER | 18552 | 15167 | 2379 | 44,5 | 13,6 | 178,9 | 168,2 |
| RHEINLAND-PFALZ | | | | | | | |
| 1981 NOVEMBER | 10546 | 8579 | 1384 | 21,0 | 6,3 | 95,2 | 84,1 |
| 1982 OKTOBER | 9977 | 7913 | 1319 | 19,2 | 5,4 | 74,4 | 70,4 |
| NOVEMBER | 9793 | 7886 | 1336 | 22,1 | 6,2 | 81,0 | 76,8 |
| BADEN-WUERTTEMBERG | | | | | | | |
| 1981 NOVEMBER | 31812 | 25293 | 3790 | 75,6 | 27,8 | 329,0 | 302,4 |
| 1982 OKTOBER | 31977 | 25518 | 3903 | 67,7 | 20,8 | 282,7 | 264,6 |
| NOVEMBER | 31746 | 25243 | 3793 | 80,7 | 28,3 | 300,5 | 280,8 |
| BAYERN | | | | | | | |
| 1981 NOVEMBER | 40085 | 33018 | 5000 | 83,5 | 24,5 | 347,4 | 328,4 |
| 1982 OKTOBER | 40844 | 33732 | 5167 | 75,7 | 19,7 | 318,7 | 299,3 |
| NOVEMBER | 40374 | 33281 | 5149 | 90,5 | 25,6 | 382,5 | 360,1 |
| SAARLAND | | | | | | | |
| 1981 NOVEMBER | 3708 | 2835 | 469 | 7,5 | 2,8 | 29,6 | 26,2 |
| 1982 OKTOBER | 3579 | 2816 | 442 | 6,4 | 2,4 | 28,7 | 26,3 |
| NOVEMBER | 3479 | 2705 | 426 | 7,4 | 2,9 | 30,2 | 28,1 |
| BERLIN (WEST) | | | | | | | |
| 1981 NOVEMBER | 12972 | 10667 | 1538 | 33,5 | 9,8 | 130,1 | 126,7 |
| 1982 OKTOBER | 13332 | 11020 | 1610 | 31,2 | 7,7 | 106,5 | 104,4 |
| NOVEMBER | 13193 | 10887 | 1625 | 36,1 | 10,4 | 132,6 | 130,1 |

*) ERGEBNISSE DER ZUR MONATLICHEN BAUBERICHTERSTATTUNG
MELDEPFLICHTIGEN BETRIEBE (SIEHE ERLAEUTERUNGEN)
1) STAND AM MONATSENDE,
2) EINSCHL. ANGESTELLTENVERSICHERUNGSPFLICHTIGER

FOLIERE UND MEISTER.
3) EINSCHL. BRUTTOGEHALTSUMME FUER POLIERE UND MEISTER.
4) OHNE UMSATZSTEUER.

BAUTAE
2 BAUGENEH
2.1 MONATLICHE

| MONAT | INGESAMT (EINSCHL. BAUMASSNAHMEN AN BESTEHENDEN GEBAEUDEN) | | | | | | | |
|-----------------|--|----------------------|----------------|----------------------|-----------------------|----------------------|-----------------|--|
| | GEBAEUDE/ BAUMASS- NAHMEN | NUTZ- FLAECHE | WOHNUNGEN | | SONST. WOHN-EINHEITEN | | WOHN- RAEUME | VERANSCHL. KOSTEN DES BAUWERKES |
| | | | INS- GESAMT | WOHN- FLAECHE | INS- GESAMT | WOHN- FLAECHE | | |
| | ANZAHL | 1 000 m ² | ANZAHL | 1 000 m ² | ANZAHL | 1 000 m ² | ANZAHL | 1 000 DM |
| WOHN- UND NICHT | | | | | | | | |
| 1980 NOVEMBER | 20042 | 2857 | 27042 | 2637 | 739 | 18 | 124827 | 7226592 |
| 1980 DEZEMBER | 19263 | 2661 | 27471 | 2660 | 589 | 17 | 125722 | 7171390 |
| 1981 JANUAR | 17654 | 2172 | 24566 | 2397 | 363 | 12 | 112832 | 6132253 |
| 1981 FEBRUAR | 17814 | 2203 | 24113 | 2385 | 178 | 4 | 112152 | 6243420 |
| 1981 MAERZ | 24474 | 2789 | 33345 | 3338 | 590 | 18 | 156261 | 8510507 |
| 1981 APRIL | 23483 | 2717 | 31892 | 3172 | 186 | 6 | 148730 | 8130977 |
| 1981 MAI | 26101 | 2877 | 35977 | 3532 | 109 | 5 | 165536 | 8918042 |
| 1981 JUNI | 24825 | 3012 | 33248 | 3287 | 224 | 6 | 154728 | 8559065 |
| 1981 JULI | 25803 | 3107 | 34640 | 3386 | 237 | 7 | 159239 | 8756499 |
| 1981 AUGUST | 22762 | 2848 | 31473 | 3059 | 285 | 9 | 142173 | 8435632 |
| 1981 SEPTEMBER | 21299 | 2667 | 28496 | 2761 | 295 | 7 | 129548 | 8049299 |
| 1981 OKTOBER | 20609 | 2863 | 29810 | 2808 | 295 | 7 | 131989 | 8011768 |
| 1981 NOVEMBER | 16305 | 2435 | 23857 | 2227 | 657 | 17 | 105482 | 6625637 |
| 1981 DEZEMBER | 15596 | 2447 | 24615 | 2267 | 628 | 16 | 107493 | 6958838 |
| 1982 JANUAR | 14331 | 2157 | 24286 | 2137 | 285 | 15 | 101352 | 6235560 |
| 1982 FEBRUAR | 14953 | 2086 | 23078 | 2147 | 995 | 24 | 101890 | 6576792 |
| 1982 MAERZ | 19515 | 2477 | 29677 | 2760 | 769 | 17 | 130216 | 7660079 |
| 1982 APRIL | 20078 | 2186 | 29121 | 2748 | 100 | 2 | 129031 | 7097729 |
| 1982 MAI | 20158 | 2311 | 28900 | 2723 | 109 | 3 | 128077 | 7261505 |
| 1982 JUNI | 21310 | 2661 | 30258 | 2839 | 511 | 14 | 133971 | 8395272 |
| 1982 JULI | 21790 | 2687 | 30498 | 2887 | 372 | 10 | 135941 | 8167701 |
| 1982 AUGUST | 19605 | 2580 | 28991 | 2691 | 759 | 14 | 127519 | 7645019 |
| 1982 SEPTEMBER | 19160 | 2608 | 28753 | 2635 | 422 | 11 | 125140 | 7530495 |
| 1982 OKTOBER | 18468 | 2901 | 29535 | 2642 | 1295 | 33 | 126256 | 8306149 |
| 1982 NOVEMBER | 15847 | 2447 | 26446 | 2324 | 555 | 15 | 110009 | 7248001 |
| WOHN | | | | | | | | |
| 1980 NOVEMBER | 15939 | 235 | 26201 | 2570 | 599 | 14 | 121677 | 4278424 |
| 1980 DEZEMBER | 15543 | 227 | 26732 | 2593 | 547 | 16 | 122878 | 4370116 |
| 1981 JANUAR | 14339 | 233 | 23878 | 2334 | 353 | 12 | 110280 | 3978047 |
| 1981 FEBRUAR | 14650 | 232 | 23407 | 2322 | 140 | 4 | 109499 | 4031192 |
| 1981 MAERZ | 20488 | 316 | 32548 | 3264 | 515 | 15 | 153109 | 5703372 |
| 1981 APRIL | 19592 | 322 | 31145 | 3105 | 23 | 1 | 145776 | 5436243 |
| 1981 MAI | 21762 | 337 | 35305 | 3466 | 106 | 4 | 162761 | 6113425 |
| 1981 JUNI | 20607 | 320 | 32368 | 3209 | 140 | 4 | 151218 | 5724682 |
| 1981 JULI | 21148 | 302 | 33982 | 3322 | 235 | 7 | 156495 | 5873930 |
| 1981 AUGUST | 18421 | 276 | 30766 | 2997 | 227 | 8 | 139455 | 5358330 |
| 1981 SEPTEMBER | 17057 | 262 | 27785 | 2692 | 240 | 6 | 126528 | 4949934 |
| 1981 OKTOBER | 16213 | 260 | 28952 | 2730 | 240 | 5 | 128513 | 4843790 |
| 1981 NOVEMBER | 12749 | 197 | 23088 | 2164 | 538 | 13 | 102495 | 3888860 |
| 1981 DEZEMBER | 12414 | 193 | 23894 | 2204 | 500 | 13 | 104625 | 3957805 |
| 1982 JANUAR | 11465 | 203 | 23659 | 2085 | 281 | 15 | 99035 | 3744497 |
| 1982 FEBRUAR | 12125 | 212 | 22397 | 2092 | 1045 | 25 | 99526 | 3895576 |
| 1982 MAERZ | 15928 | 255 | 29064 | 2703 | 769 | 17 | 127787 | 5037049 |
| 1982 APRIL | 16263 | 256 | 28443 | 2691 | 98 | 3 | 126541 | 4990893 |
| 1982 MAI | 16393 | 252 | 28310 | 2672 | 107 | 3 | 125788 | 4949549 |
| 1982 JUNI | 17144 | 325 | 29498 | 2776 | 515 | 14 | 131224 | 5256733 |
| 1982 JULI | 17395 | 329 | 29548 | 2814 | 373 | 9 | 132779 | 5350066 |
| 1982 AUGUST | 15529 | 333 | 28126 | 2617 | 728 | 13 | 124288 | 4977809 |
| 1982 SEPTEMBER | 15108 | 310 | 27922 | 2565 | 208 | 6 | 121867 | 4797693 |
| 1982 OKTOBER | 14439 | 301 | 28587 | 2566 | 1097 | 27 | 122770 | 4860320 |
| 1982 NOVEMBER | 12174 | 231 | 25677 | 2260 | 311 | 8 | 107025 | 4192572 |
| WOHN- UND NICHT | | | | | | | | |
| 1980 NOVEMBER | . | . | . | . | . | . | . | . |
| 1980 DEZEMBER | . | . | . | . | . | . | . | . |
| 1981 JANUAR | . | . | . | . | . | . | . | . |
| 1981 FEBRUAR | . | . | . | . | . | . | . | . |
| 1981 MAERZ | . | . | . | . | . | . | . | . |
| 1981 APRIL | . | . | . | . | . | . | . | . |
| 1981 MAI | . | . | . | . | . | . | . | . |
| 1981 JUNI | . | . | . | . | . | . | . | . |
| 1981 JULI | . | . | . | . | . | . | . | . |
| 1981 AUGUST | . | . | . | . | . | . | . | . |
| 1981 SEPTEMBER | . | . | . | . | . | . | . | . |
| 1981 OKTOBER | . | . | . | . | . | . | . | . |
| 1981 NOVEMBER | . | . | . | . | . | . | . | . |
| 1981 DEZEMBER | . | . | . | . | . | . | . | . |
| 1982 JANUAR | . | . | . | . | . | . | . | . |
| 1982 FEBRUAR | . | . | . | . | . | . | . | . |
| 1982 MAERZ | . | . | . | . | . | . | . | . |
| 1982 APRIL | . | . | . | . | . | . | . | . |
| 1982 MAI | . | . | . | . | . | . | . | . |
| 1982 JUNI | . | . | . | . | . | . | . | . |
| 1982 JULI | . | . | . | . | . | . | . | . |
| 1982 AUGUST | . | . | . | . | . | . | . | . |
| 1982 SEPTEMBER | . | . | . | . | . | . | . | . |
| 1982 OKTOBER | . | . | . | . | . | . | . | . |
| 1982 NOVEMBER | . | . | . | . | . | . | . | . |

BAUTAE
2 BAUGENEH
2.1 MONATLICHE

| MONAT | | INSGESAMT (EINSCHL. BAUMASSNAHMEN AN BESTEHENDEN GEBÄUDEN) | | | | | | | |
|------------------|----------------------|--|----------------------|----------------|----------------------|-----------------------|----------------------|-----------------|--|
| | | GEBÄUDE/ BAUMASS- NAHMEN | NUTZ- FLÄCHE | WOHNUNGEN | | SONST. WOHN-EINHEITEN | | WOHN- RAEUME | VERANSCHL. KOSTEN DES BAUWERKES |
| | | | | INS- GESAMT | WOHN- FLÄCHE | INS- GESAMT | WOHN- FLÄCHE | | |
| ANZAHL | 1 000 m ² | ANZAHL | 1 000 m ² | ANZAHL | 1 000 m ² | ANZAHL | 1 000 m ² | ANZAHL | 1 000 DM |
| WOHN-GEBÄUDE MIT | | | | | | | | | |
| 1980 | NOVEMBER | . | . | . | . | . | . | . | . |
| | DEZEMBER | . | . | . | . | . | . | . | . |
| 1981 | JANUAR | . | . | . | . | . | . | . | . |
| | FEBRUAR | . | . | . | . | . | . | . | . |
| | MÄRZ | . | . | . | . | . | . | . | . |
| | APRIL | . | . | . | . | . | . | . | . |
| | MAI | . | . | . | . | . | . | . | . |
| | JUNI | . | . | . | . | . | . | . | . |
| | JULI | . | . | . | . | . | . | . | . |
| | AUGUST | . | . | . | . | . | . | . | . |
| | SEPTEMBER | . | . | . | . | . | . | . | . |
| | OKTOBER | . | . | . | . | . | . | . | . |
| | NOVEMBER | . | . | . | . | . | . | . | . |
| | DEZEMBER | . | . | . | . | . | . | . | . |
| 1982 | JANUAR | . | . | . | . | . | . | . | . |
| | FEBRUAR | . | . | . | . | . | . | . | . |
| | MÄRZ | . | . | . | . | . | . | . | . |
| | APRIL | . | . | . | . | . | . | . | . |
| | MAI | . | . | . | . | . | . | . | . |
| | JUNI | . | . | . | . | . | . | . | . |
| | JULI | . | . | . | . | . | . | . | . |
| | AUGUST | . | . | . | . | . | . | . | . |
| | SEPTEMBER | . | . | . | . | . | . | . | . |
| | OKTOBER | . | . | . | . | . | . | . | . |
| | NOVEMBER | . | . | . | . | . | . | . | . |
| WOHN-GEBÄUDE MIT | | | | | | | | | |
| 1980 | NOVEMBER | 626 | 30 | 4600 | 376 | - | - | 17659 | 535552 |
| | DEZEMBER | 708 | 49 | 5326 | 427 | - | - | 20284 | 641023 |
| 1981 | JANUAR | 558 | 26 | 4343 | 340 | -2 | -1 | 15960 | 491650 |
| | FEBRUAR | 597 | 30 | 4249 | 338 | -47 | -1 | 15898 | 496451 |
| | MÄRZ | 838 | 54 | 6046 | 486 | - | - | 22164 | 736228 |
| | APRIL | 826 | 56 | 5829 | 462 | -1 | -0 | 21918 | 701190 |
| | MAI | 925 | 50 | 6897 | 529 | - | - | 25075 | 800221 |
| | JUNI | 775 | 32 | 5401 | 418 | - | - | 19888 | 651646 |
| | JULI | 861 | 51 | 7501 | 561 | - | - | 26733 | 855990 |
| | AUGUST | 842 | 48 | 6438 | 496 | 1 | 0 | 22845 | 775214 |
| | SEPTEMBER | 736 | 42 | 5090 | 379 | - | - | 17898 | 609416 |
| | OKTOBER | 788 | 42 | 5882 | 441 | 1 | 0 | 21248 | 688890 |
| | NOVEMBER | 696 | 52 | 5365 | 405 | - | - | 19274 | 655130 |
| | DEZEMBER | 732 | 47 | 5995 | 446 | - | - | 21251 | 729637 |
| 1982 | JANUAR | 724 | 53 | 6422 | 441 | - | - | 20996 | 701347 |
| | FEBRUAR | 665 | 47 | 4929 | 370 | -23 | -0 | 17630 | 636314 |
| | MÄRZ | 900 | 41 | 7170 | 531 | -57 | -1 | 24788 | 888736 |
| | APRIL | 784 | 43 | 6106 | 441 | - | - | 20902 | 717950 |
| | MAI | 791 | 51 | 6224 | 452 | - | - | 21390 | 740659 |
| | JUNI | 909 | 63 | 6556 | 482 | - | - | 22780 | 795981 |
| | JULI | 831 | 54 | 6106 | 442 | - | - | 21191 | 753166 |
| | AUGUST | 843 | 60 | 6105 | 442 | -12 | -0 | 21373 | 749967 |
| | SEPTEMBER | 844 | 57 | 6214 | 449 | - | - | 21665 | 756907 |
| | OKTOBER | 940 | 77 | 7544 | 536 | - | - | 25248 | 920114 |
| | NOVEMBER | 872 | 51 | 6708 | 487 | -72 | -1 | 23028 | 806418 |
| NICHTWOHN | | | | | | | | | |
| 1980 | NOVEMBER | 4103 | 2623 | 841 | 67 | 140 | 4 | 3150 | 2951168 |
| | DEZEMBER | 3720 | 2435 | 739 | 67 | 42 | 1 | 2844 | 2801274 |
| 1981 | JANUAR | 3315 | 1939 | 688 | 63 | 10 | 0 | 2632 | 2154206 |
| | FEBRUAR | 3164 | 1971 | 706 | 63 | 18 | 1 | 2653 | 2212228 |
| | MÄRZ | 3986 | 2473 | 797 | 73 | 75 | 3 | 3152 | 2807135 |
| | APRIL | 3891 | 2396 | 747 | 66 | 163 | 5 | 2954 | 2694734 |
| | MAI | 4339 | 2540 | 672 | 66 | 3 | 0 | 2775 | 2801617 |
| | JUNI | 4218 | 2692 | 880 | 77 | 84 | 3 | 3510 | 2834383 |
| | JULI | 4655 | 2806 | 658 | 64 | 2 | 0 | 2744 | 2882969 |
| | AUGUST | 4341 | 2571 | 707 | 62 | 58 | 1 | 2718 | 3077302 |
| | SEPTEMBER | 4242 | 2405 | 711 | 69 | 55 | 1 | 3020 | 3099365 |
| | OKTOBER | 4396 | 2603 | 858 | 78 | 55 | 2 | 3476 | 3147978 |
| | NOVEMBER | 3556 | 2238 | 769 | 64 | 119 | 3 | 2987 | 2744777 |
| | DEZEMBER | 3182 | 2284 | 721 | 63 | 128 | 3 | 2868 | 3001033 |
| 1982 | JANUAR | 2866 | 1954 | 627 | 53 | 4 | 0 | 2317 | 2491063 |
| | FEBRUAR | 2828 | 1874 | 681 | 56 | -50 | -1 | 2364 | 2481216 |
| | MÄRZ | 3587 | 2223 | 613 | 58 | - | 0 | 2429 | 2623030 |
| | APRIL | 3815 | 1930 | 678 | 57 | 2 | -1 | 2490 | 2106836 |
| | MAI | 3765 | 2058 | 590 | 52 | 2 | 0 | 2289 | 2311956 |
| | JUNI | 4166 | 2336 | 760 | 64 | -4 | - | 2747 | 3138539 |
| | JULI | 4395 | 2359 | 950 | 74 | -1 | 0 | 3162 | 2817635 |
| | AUGUST | 4076 | 2247 | 865 | 74 | 31 | 1 | 3231 | 2667210 |
| | SEPTEMBER | 4052 | 2299 | 831 | 70 | 214 | 5 | 3273 | 2732802 |
| | OKTOBER | 4029 | 2600 | 948 | 76 | 198 | 6 | 3486 | 3445829 |
| | NOVEMBER | 3673 | 2216 | 769 | 64 | 244 | 6 | 2984 | 3055429 |

**TIGKEIT
MIGUNGEN
ENTWICKLUNG**

| ERRICHTUNG NEUER GEBAUDE | | | | | | | | | | |
|-----------------------------|-----------------|------------------|----------------|------------------|-----------------------|------------------|-----------------|--|-----------|------|
| GEBAUDE | RAUM- INHALT | NUTZ- FLAECHE | WOHNUNGEN | | SONST. WOHN-EINHEITEN | | WOHN- RAEUME | VERANSCHL. KOSTEN DES BAUWERKES | MONAT | |
| | | | INS- GESAMT | WOHN- FLAECHE | INS- GESAMT | WOHN- FLAECHE | | | | |
| ANZAHL | 1 000 M3 | 1 000 M2 | ANZAHL | 1 000 M2 | ANZAHL | 1 000 M2 | ANZAHL | 1 000 DM | | |
| 3 WOHNUNGEN UND MEHR | | | | | | | | | | |
| 1099 | 3798 | 69 | 9490 | 730 | - | - | 35375 | 1070314 | NOVEMBER | 1980 |
| 1237 | 4302 | 85 | 10969 | 835 | - | - | 40665 | 1284625 | DEZEMBER | |
| 1032 | 3622 | 74 | 9135 | 692 | - | - | 33508 | 1026193 | JANUAR | 1981 |
| 929 | 3213 | 63 | 8095 | 612 | - | - | 29497 | 927846 | FEBRUAR | |
| 1249 | 4334 | 100 | 10644 | 822 | 4 | 0 | 38889 | 1251204 | MAERZ | |
| 1245 | 4084 | 90 | 10398 | 795 | - | - | 38457 | 1209911 | APRIL | |
| 1478 | 4857 | 85 | 12495 | 934 | - | - | 45467 | 1447569 | MAI | |
| 1325 | 4252 | 77 | 10805 | 807 | - | - | 39331 | 1300951 | JUNI | |
| 1352 | 4666 | 89 | 12263 | 896 | - | - | 43705 | 1385140 | JULI | |
| 1433 | 4711 | 91 | 12051 | 903 | - | - | 43110 | 1429767 | AUGUST | |
| 1233 | 3909 | 81 | 10071 | 732 | - | - | 35418 | 1230307 | SEPTEMBER | |
| 1385 | 4698 | 93 | 12031 | 896 | - | - | 43861 | 1441150 | OCTOBER | |
| 1182 | 4107 | 86 | 10486 | 775 | - | - | 37704 | 1254594 | NOVEMBER | |
| 1318 | 4609 | 89 | 11961 | 879 | - | - | 43205 | 1448066 | DEZEMBER | |
| 1285 | 4530 | 96 | 12246 | 857 | - | - | 42068 | 1393950 | JANUAR | 1982 |
| 1142 | 3977 | 90 | 10261 | 749 | - | - | 36719 | 1284306 | FEBRUAR | |
| 1373 | 4675 | 105 | 12156 | 888 | - | - | 42835 | 1478760 | MAERZ | |
| 1347 | 4523 | 84 | 12006 | 860 | - | - | 42233 | 1423682 | APRIL | |
| 1373 | 4570 | 95 | 12221 | 856 | - | - | 41718 | 1418382 | MAI | |
| 1453 | 4633 | 114 | 11965 | 866 | - | - | 42050 | 1475682 | JUNI | |
| 1444 | 4651 | 104 | 12391 | 874 | - | - | 42789 | 1486107 | JULI | |
| 1445 | 4817 | 136 | 12574 | 896 | 1 | 0 | 44071 | 1547685 | AUGUST | |
| 1446 | 4668 | 116 | 12209 | 869 | - | - | 43062 | 1486974 | SEPTEMBER | |
| 1591 | 5248 | 142 | 14014 | 988 | - | - | 48206 | 1690551 | OCTOBER | |
| 1426 | 5011 | 103 | 13461 | 953 | 2 | 0 | 46194 | 1614461 | NOVEMBER | |
| EIGENTUMSWOHNUNGEN | | | | | | | | | | |
| 556 | 1907 | 34 | 4559 | 369 | - | - | 17396 | 523103 | NOVEMBER | 1980 |
| 618 | 2135 | 51 | 5238 | 419 | - | - | 19935 | 625257 | DEZEMBER | |
| 492 | 1679 | 32 | 4207 | 328 | - | - | 15484 | 472003 | JANUAR | 1981 |
| 524 | 1711 | 33 | 4145 | 329 | - | - | 15584 | 483023 | FEBRUAR | |
| 740 | 2466 | 56 | 5922 | 476 | - | - | 21747 | 714252 | MAERZ | |
| 741 | 2318 | 57 | 5747 | 454 | - | - | 21596 | 687595 | APRIL | |
| 827 | 2492 | 52 | 6787 | 519 | - | - | 24678 | 782249 | MAI | |
| 681 | 2084 | 37 | 5258 | 405 | - | - | 19345 | 627568 | JUNI | |
| 769 | 2818 | 54 | 7392 | 549 | - | - | 26289 | 835527 | JULI | |
| 743 | 2517 | 50 | 6269 | 483 | 1 | 0 | 22280 | 748402 | AUGUST | |
| 623 | 1928 | 43 | 4893 | 366 | - | - | 17282 | 581067 | SEPTEMBER | |
| 672 | 2183 | 42 | 5687 | 426 | 1 | 0 | 20591 | 661635 | OCTOBER | |
| 598 | 2094 | 53 | 5230 | 394 | - | - | 18778 | 638743 | NOVEMBER | |
| 643 | 2282 | 48 | 5881 | 438 | - | - | 20913 | 713975 | DEZEMBER | |
| 642 | 2235 | 55 | 6276 | 430 | - | - | 20547 | 679845 | JANUAR | 1982 |
| 548 | 1924 | 47 | 4802 | 359 | - | - | 17151 | 612684 | FEBRUAR | |
| 769 | 2654 | 63 | 6802 | 503 | - | - | 23620 | 842769 | MAERZ | |
| 673 | 2236 | 43 | 6002 | 431 | - | - | 20514 | 698288 | APRIL | |
| 708 | 2349 | 53 | 6103 | 442 | - | - | 20996 | 725076 | MAI | |
| 793 | 2495 | 68 | 6346 | 467 | - | - | 22140 | 769386 | JUNI | |
| 718 | 2296 | 57 | 5929 | 429 | - | - | 20609 | 728962 | JULI | |
| 738 | 2259 | 62 | 5981 | 430 | - | - | 20931 | 724894 | AUGUST | |
| 742 | 2287 | 61 | 5977 | 436 | - | - | 21061 | 730267 | SEPTEMBER | |
| 833 | 2771 | 83 | 7328 | 520 | - | - | 24548 | 891360 | OCTOBER | |
| 760 | 2465 | 57 | 6476 | 470 | 2 | 0 | 22443 | 782885 | NOVEMBER | |
| BAU | | | | | | | | | | |
| 2945 | 14668 | 2378 | 810 | 62 | 131 | 4 | 2983 | 2591501 | NOVEMBER | 1980 |
| 2615 | 12810 | 2151 | 666 | 59 | 74 | 2 | 2628 | 2341924 | DEZEMBER | |
| 2410 | 10050 | 1728 | 670 | 60 | 3 | 0 | 2581 | 1761000 | JANUAR | 1981 |
| 2227 | 10858 | 1777 | 654 | 56 | 12 | 0 | 2408 | 1902830 | FEBRUAR | |
| 2902 | 13110 | 2238 | 725 | 66 | 75 | 3 | 2893 | 2449421 | MAERZ | |
| 2880 | 13765 | 2145 | 719 | 63 | 145 | 5 | 2843 | 2353514 | APRIL | |
| 3137 | 13172 | 2266 | 643 | 61 | 13 | 0 | 2443 | 2436192 | MAI | |
| 3090 | 14024 | 2436 | 855 | 75 | 109 | 3 | 3501 | 2450739 | JUNI | |
| 3353 | 14392 | 2502 | 604 | 58 | 2 | 0 | 2550 | 2476601 | JULI | |
| 3154 | 14233 | 2340 | 714 | 62 | 40 | 1 | 2769 | 2695164 | AUGUST | |
| 2952 | 12612 | 2147 | 680 | 63 | 55 | 1 | 2874 | 2599243 | SEPTEMBER | |
| 3202 | 14246 | 2338 | 838 | 75 | 55 | 2 | 3424 | 2730508 | OCTOBER | |
| 2551 | 11863 | 1992 | 689 | 58 | 112 | 3 | 2771 | 2348014 | NOVEMBER | |
| 2264 | 12299 | 2076 | 622 | 55 | 121 | 3 | 2572 | 2675756 | DEZEMBER | |
| 2017 | 10472 | 1760 | 623 | 52 | - | - | 2348 | 2198894 | JANUAR | 1982 |
| 1973 | 9789 | 1673 | 665 | 53 | - | - | 2328 | 2358171 | FEBRUAR | |
| 2554 | 11968 | 2006 | 567 | 53 | - | - | 2316 | 2179285 | MAERZ | |
| 2747 | 10305 | 1748 | 617 | 54 | 6 | 0 | 2339 | 1791145 | APRIL | |
| 2693 | 10253 | 1816 | 584 | 50 | 2 | 0 | 2311 | 1970951 | MAI | |
| 2928 | 12217 | 2057 | 672 | 56 | - | - | 2512 | 2703076 | JUNI | |
| 3107 | 12054 | 2096 | 901 | 66 | - | - | 2956 | 2390512 | JULI | |
| 2864 | 12236 | 1986 | 811 | 67 | 44 | 1 | 3010 | 2250685 | AUGUST | |
| 2921 | 11765 | 2056 | 801 | 66 | 209 | 5 | 3165 | 2299432 | SEPTEMBER | |
| 2916 | 14203 | 2318 | 873 | 68 | 165 | 5 | 3175 | 2996984 | OCTOBER | |
| 2641 | 11884 | 1974 | 696 | 60 | 249 | 6 | 2861 | 2665958 | NOVEMBER | |

BAUTAE
2 BAUGENEH
2.1 MONATLICHE

| INSGESAMT (EINSCHL. BAUMASSNAHMEN AN BESTEHENDEN GEBAEUDEN) | | | | | | | | | |
|---|---------------------------------|------------------|----------------|----------------------|-----------------------|----------------------|-----------------|--|---------|
| MONAT | GEBAEUDE/ BAUMASS- NAHMEN | NUTZ- FLAECHE | WOHNUNGEN | | SONST. WOHN-EINHEITEN | | WOHN- RAEUME | VERANSCHL. KOSTEN DES BAUWERKES | |
| | | | INS- GESAMT | WOHN- FLAECHE | INS- GESAMT | WOHN- FLAECHE | | | |
| | | | ANZAHL | 1 000 m ² | ANZAHL | 1 000 m ² | | | ANZAHL |
| OEFFENT | | | | | | | | | |
| 1980 | NOVEMBER | 663 | 548 | 256 | 11 | 75 | 2 | 599 | 1133599 |
| | DEZEMBER | 607 | 528 | 117 | 7 | 40 | 1 | 329 | 1083618 |
| 1981 | JANUAR | 474 | 362 | 62 | 5 | 7 | 0 | 210 | 742849 |
| | FEBRUAR | 443 | 356 | 117 | 6 | 2 | 0 | 249 | 725138 |
| | MAERZ | 572 | 499 | 131 | 9 | 75 | 3 | 503 | 904149 |
| | APRIL | 506 | 385 | 63 | 5 | 121 | 4 | 357 | 868829 |
| | MAI | 553 | 456 | 53 | 5 | 11 | 0 | 244 | 967051 |
| | JUNI | 542 | 461 | 40 | 2 | 101 | 3 | 252 | 919111 |
| | JULI | 603 | 426 | 40 | 4 | 2 | 0 | 168 | 941689 |
| | AUGUST | 467 | 513 | 97 | 5 | 42 | 1 | 251 | 1213393 |
| | SEPTEMBER | 478 | 470 | 36 | 4 | 31 | 0 | 215 | 1141305 |
| | OKTOBER | 691 | 534 | 71 | 6 | 46 | 1 | 346 | 1117950 |
| | NOVEMBER | 562 | 481 | 59 | 4 | 6 | 0 | 180 | 982526 |
| | DEZEMBER | 605 | 643 | 115 | 7 | 80 | 2 | 410 | 1243175 |
| 1982 | JANUAR | 483 | 449 | 34 | 3 | - | - | 142 | 875893 |
| | FEBRUAR | 383 | 367 | 86 | 3 | - | - | 150 | 1046332 |
| | MAERZ | 429 | 331 | 38 | 3 | - | - | 148 | 705072 |
| | APRIL | 481 | 345 | 78 | 6 | 2 | -1 | 249 | 656595 |
| | MAI | 423 | 320 | 18 | 1 | - | - | 68 | 651808 |
| | JUNI | 535 | 374 | 92 | 6 | -4 | - | 265 | 1237481 |
| | JULI | 574 | 397 | 64 | 4 | - | - | 172 | 946233 |
| | AUGUST | 536 | 366 | 111 | 7 | 26 | 1 | 309 | 833792 |
| | SEPTEMBER | 616 | 396 | 59 | 6 | 178 | 4 | 434 | 906821 |
| | OKTOBER | 565 | 397 | 52 | 4 | 106 | 4 | 308 | 911782 |
| | NOVEMBER | 497 | 416 | 30 | 2 | 243 | 6 | 337 | 922204 |
| WIRT | | | | | | | | | |
| 1980 | NOVEMBER | 3440 | 2075 | 585 | 56 | 65 | 1 | 2551 | 1817569 |
| | DEZEMBER | 3113 | 1906 | 622 | 60 | 2 | 0 | 2515 | 1717656 |
| 1981 | JANUAR | 2841 | 1577 | 626 | 58 | 3 | 0 | 2422 | 1411357 |
| | FEBRUAR | 2721 | 1615 | 589 | 57 | 16 | 0 | 2404 | 1487090 |
| | MAERZ | 3414 | 1974 | 666 | 64 | - | 0 | 2649 | 1902986 |
| | APRIL | 3385 | 2011 | 684 | 62 | 42 | 1 | 2597 | 1825905 |
| | MAI | 3786 | 2084 | 619 | 60 | -8 | 0 | 2531 | 1834566 |
| | JUNI | 3676 | 2231 | 840 | 75 | -17 | -0 | 3258 | 1915272 |
| | JULI | 4052 | 2380 | 618 | 61 | - | - | 2576 | 1940880 |
| | AUGUST | 3674 | 2058 | 610 | 58 | 16 | 0 | 2467 | 1863909 |
| | SEPTEMBER | 3564 | 1935 | 675 | 65 | 24 | 1 | 2805 | 1958060 |
| | OKTOBER | 3705 | 2069 | 787 | 72 | 9 | 0 | 3130 | 2030028 |
| | NOVEMBER | 2994 | 1757 | 710 | 59 | 113 | 3 | 2807 | 1742251 |
| | DEZEMBER | 2577 | 1611 | 606 | 56 | 48 | 1 | 2458 | 1787858 |
| 1982 | JANUAR | 2383 | 1505 | 593 | 50 | 4 | 0 | 2175 | 1615170 |
| | FEBRUAR | 2445 | 1507 | 595 | 52 | -50 | -1 | 2214 | 1634684 |
| | MAERZ | 3158 | 1892 | 575 | 54 | - | 0 | 2281 | 1917958 |
| | APRIL | 3334 | 1584 | 600 | 51 | - | - | 2241 | 1450241 |
| | MAI | 3342 | 1739 | 572 | 50 | 2 | 0 | 2221 | 1660148 |
| | JUNI | 3631 | 1963 | 668 | 58 | - | - | 2482 | 1901058 |
| | JULI | 3821 | 1959 | 886 | 70 | -1 | 0 | 2990 | 1851402 |
| | AUGUST | 3540 | 1882 | 754 | 67 | 5 | 0 | 2922 | 1833418 |
| | SEPTEMBER | 3436 | 1903 | 772 | 65 | 36 | 1 | 2839 | 1825981 |
| | OKTOBER | 3464 | 2203 | 896 | 72 | 92 | 3 | 3178 | 2534047 |
| | NOVEMBER | 3176 | 1800 | 739 | 62 | 1 | 0 | 2647 | 2133225 |
| AUSGEWAELTE INFRA | | | | | | | | | |
| 1980 | NOVEMBER | 699 | 617 | 320 | 15 | 134 | 4 | 884 | 1157102 |
| | DEZEMBER | 632 | 577 | 135 | 9 | -6 | -0 | 378 | 1087956 |
| 1981 | JANUAR | 523 | 397 | 80 | 7 | 7 | 0 | 337 | 793775 |
| | FEBRUAR | 468 | 309 | 157 | 10 | - | - | 386 | 614939 |
| | MAERZ | 593 | 509 | 125 | 10 | 75 | 3 | 503 | 896535 |
| | APRIL | 522 | 410 | 75 | 6 | 139 | 5 | 410 | 870217 |
| | MAI | 595 | 475 | 102 | 10 | 12 | 0 | 380 | 931590 |
| | JUNI | 615 | 471 | 89 | 6 | 108 | 3 | 444 | 817336 |
| | JULI | 625 | 380 | 59 | 5 | - | - | 234 | 691370 |
| | AUGUST | 675 | 463 | 89 | 5 | 54 | 1 | 250 | 1053230 |
| | SEPTEMBER | 681 | 419 | 52 | 6 | 51 | 1 | 295 | 1023213 |
| | OKTOBER | 682 | 545 | 70 | 7 | 46 | 1 | 358 | 1086300 |
| | NOVEMBER | 561 | 434 | 51 | 4 | 115 | 3 | 270 | 873364 |
| | DEZEMBER | 553 | 502 | 138 | 9 | 111 | 3 | 526 | 1129586 |
| 1982 | JANUAR | 442 | 356 | 39 | 4 | - | - | 159 | 782984 |
| | FEBRUAR | 388 | 412 | 126 | 8 | - | - | 318 | 1066755 |
| | MAERZ | 453 | 329 | 67 | 6 | - | - | 207 | 710714 |
| | APRIL | 506 | 301 | 73 | 5 | -12 | -1 | 185 | 560047 |
| | MAI | 435 | 335 | -43 | -2 | 2 | 0 | -104 | 673118 |
| | JUNI | 533 | 341 | 88 | 7 | - | - | 325 | 1141475 |
| | JULI | 599 | 407 | 83 | 6 | 1 | 0 | 274 | 965282 |
| | AUGUST | 500 | 363 | 102 | 7 | 31 | 1 | 290 | 742020 |
| | SEPTEMBER | 588 | 406 | 66 | 5 | 173 | 4 | 413 | 813145 |
| | OKTOBER | 568 | 369 | 81 | 7 | 223 | 7 | 555 | 812643 |
| | NOVEMBER | 494 | 456 | 114 | 7 | 169 | 4 | 434 | 1137128 |

**TIGKEIT
MIGUNGEN
ENTWICKLUNG**

ERRICHTUNG NEUER GEBAEUDE

| GEBAEUDE | RAUM- INHALT | NUTZ- FLAECHE | WOHNUNGEN | | SONST. WOHN-EINHEITEN | | WOHN- RAEUME | VERANSCHL. KOSTEN DES BAUWERKES | MONAT | |
|-------------------------|-----------------|------------------|----------------|------------------|-----------------------|------------------|-----------------|--|-----------|------|
| | | | INS- GESAMT | WOHN- FLAECHE | INS- GESAMT | WOHN- FLAECHE | | | | |
| ANZAHL | : 1 000 m3 | : 1 000 m2 | ANZAHL | 1 000 m2 | ANZAHL | 1 000 m2 | ANZAHL | : 1 000 DM | | |
| LICHER BAU | | | | | | | | | | |
| 465 | 2794 | 507 | 249 | 10 | 66 | 2 | 558 | 1014450 | NOVEMBER | 1980 |
| 436 | 2671 | 480 | 117 | 7 | 72 | 1 | 388 | 905293 | DEZEMBER | |
| 338 | 1642 | 297 | 60 | 5 | - | - | 203 | 519013 | JANUAR | 1981 |
| 310 | 1759 | 311 | 114 | 6 | - | - | 255 | 597403 | FEBRUAR | |
| 422 | 2412 | 457 | 120 | 9 | 75 | 3 | 486 | 801174 | MAERZ | |
| 357 | 2098 | 347 | 66 | 6 | 121 | 4 | 388 | 755893 | APRIL | |
| 380 | 2418 | 419 | 62 | 6 | 13 | 0 | 270 | 870335 | MAI | |
| 373 | 2399 | 422 | 60 | 4 | 101 | 3 | 342 | 817249 | JUNI | |
| 424 | 2189 | 377 | 44 | 4 | 2 | 0 | 193 | 820604 | JULI | |
| 469 | 2895 | 482 | 105 | 7 | 35 | 1 | 322 | 1082523 | AUGUST | |
| 440 | 2525 | 425 | 53 | 5 | 42 | 1 | 292 | 947301 | SEPTEMBER | |
| 507 | 2671 | 481 | 94 | 7 | 46 | 1 | 421 | 988639 | OKTOBER | |
| 402 | 2379 | 445 | 64 | 5 | - | - | 215 | 851894 | NOVEMBER | |
| 421 | 3346 | 596 | 76 | 6 | 80 | 2 | 387 | 1104937 | DEZEMBER | |
| 351 | 2369 | 407 | 47 | 4 | - | - | 199 | 760387 | JANUAR | 1982 |
| 256 | 1915 | 338 | 115 | 6 | - | - | 276 | 942496 | FEBRUAR | |
| 293 | 1636 | 286 | 37 | 4 | - | - | 163 | 573090 | MAERZ | |
| 334 | 1657 | 309 | 78 | 6 | 6 | 0 | 241 | 557040 | APRIL | |
| 284 | 1517 | 287 | 27 | 2 | - | - | 118 | 558543 | MAI | |
| 349 | 1734 | 337 | 94 | 6 | - | - | 297 | 1104819 | JUNI | |
| 387 | 1985 | 345 | 94 | 5 | - | - | 251 | 794633 | JULI | |
| 364 | 1853 | 329 | 113 | 8 | 44 | 1 | 351 | 684676 | AUGUST | |
| 423 | 1998 | 354 | 72 | 6 | 173 | 4 | 474 | 773016 | SEPTEMBER | |
| 374 | 2062 | 347 | 55 | 4 | 73 | 3 | 314 | 756053 | OKTOBER | |
| 348 | 2031 | 368 | 39 | 3 | 248 | 6 | 402 | 799997 | NOVEMBER | |
| SCHAFTSBAU | | | | | | | | | | |
| 2480 | 11878 | 1871 | 561 | 52 | 65 | 1 | 2425 | 1577051 | NOVEMBER | 1980 |
| 2179 | 10141 | 1671 | 549 | 52 | 2 | 0 | 2240 | 1436631 | DEZEMBER | |
| 2072 | 8408 | 1430 | 610 | 55 | 3 | 0 | 2378 | 1241987 | JANUAR | 1981 |
| 1917 | 9102 | 1466 | 538 | 50 | 12 | 0 | 2153 | 1305427 | FEBRUAR | |
| 2480 | 10698 | 1782 | 605 | 57 | - | - | 2407 | 1648247 | MAERZ | |
| 2523 | 11644 | 1798 | 653 | 58 | 24 | 0 | 2455 | 1597621 | APRIL | |
| 2757 | 10751 | 1847 | 581 | 55 | - | - | 2373 | 1565857 | MAI | |
| 2717 | 11631 | 2014 | 795 | 71 | 8 | 0 | 3159 | 1633470 | JUNI | |
| 2929 | 12203 | 2125 | 560 | 54 | - | - | 2357 | 1655997 | JULI | |
| 2685 | 11337 | 1858 | 609 | 56 | 5 | 0 | 2447 | 1612641 | AUGUST | |
| 2512 | 10086 | 1722 | 627 | 58 | 13 | 0 | 2582 | 1651942 | SEPTEMBER | |
| 2695 | 11574 | 1857 | 744 | 68 | 9 | 0 | 3003 | 1771869 | OKTOBER | |
| 2149 | 9485 | 1547 | 625 | 53 | 112 | 3 | 2556 | 1496120 | NOVEMBER | |
| 1843 | 8954 | 1481 | 546 | 48 | 41 | 1 | 2185 | 1570819 | DEZEMBER | |
| 1666 | 8102 | 1354 | 576 | 49 | - | - | 2149 | 1438507 | JANUAR | 1982 |
| 1717 | 7875 | 1335 | 550 | 47 | - | - | 2052 | 1415675 | FEBRUAR | |
| 2261 | 10331 | 1720 | 530 | 49 | - | - | 2153 | 1606195 | MAERZ | |
| 2413 | 8651 | 1439 | 539 | 48 | - | - | 2098 | 1234105 | APRIL | |
| 2409 | 8738 | 1529 | 557 | 48 | 2 | 0 | 2193 | 1412408 | MAI | |
| 2579 | 10482 | 1721 | 578 | 50 | - | - | 2215 | 1598257 | JUNI | |
| 2720 | 10069 | 1751 | 807 | 60 | - | - | 2705 | 1595879 | JULI | |
| 2500 | 10386 | 1657 | 698 | 59 | - | - | 2659 | 1566009 | AUGUST | |
| 2498 | 9765 | 1702 | 729 | 60 | 36 | 1 | 2691 | 1526416 | SEPTEMBER | |
| 2542 | 12144 | 1972 | 818 | 63 | 92 | 3 | 2861 | 2240931 | OKTOBER | |
| 2293 | 9853 | 1606 | 657 | 57 | 1 | 0 | 2459 | 1865961 | NOVEMBER | |
| STRUKTURGEBAEUDE | | | | | | | | | | |
| 475 | 3464 | 567 | 325 | 16 | 125 | 4 | 908 | 1024582 | NOVEMBER | 1980 |
| 450 | 3141 | 516 | 130 | 9 | 26 | 0 | 427 | 923953 | DEZEMBER | |
| 372 | 1993 | 337 | 92 | 8 | - | - | 367 | 572683 | JANUAR | 1981 |
| 329 | 1689 | 275 | 153 | 9 | - | - | 379 | 528017 | FEBRUAR | |
| 424 | 2589 | 461 | 113 | 9 | 75 | 3 | 466 | 780889 | MAERZ | |
| 357 | 2231 | 367 | 86 | 8 | 121 | 4 | 445 | 752377 | APRIL | |
| 400 | 2765 | 436 | 113 | 10 | 13 | 0 | 403 | 837010 | MAI | |
| 429 | 2567 | 430 | 102 | 8 | 108 | 3 | 512 | 721203 | JUNI | |
| 417 | 1929 | 324 | 60 | 5 | - | - | 249 | 569523 | JULI | |
| 456 | 2675 | 428 | 104 | 8 | 35 | 1 | 357 | 931009 | AUGUST | |
| 437 | 2427 | 376 | 61 | 7 | 40 | 1 | 324 | 837612 | SEPTEMBER | |
| 475 | 2794 | 487 | 94 | 9 | 46 | 1 | 456 | 929703 | OKTOBER | |
| 394 | 2335 | 394 | 61 | 5 | 112 | 3 | 344 | 757481 | NOVEMBER | |
| 376 | 2733 | 458 | 96 | 8 | 111 | 3 | 492 | 996980 | DEZEMBER | |
| 295 | 1768 | 316 | 56 | 5 | - | - | 227 | 670391 | JANUAR | 1982 |
| 272 | 2231 | 383 | 141 | 8 | - | - | 384 | 969044 | FEBRUAR | |
| 297 | 1725 | 283 | 58 | 6 | - | - | 245 | 571385 | MAERZ | |
| 340 | 1491 | 259 | 78 | 5 | 6 | 0 | 221 | 459082 | APRIL | |
| 294 | 1793 | 299 | 33 | 3 | 2 | 0 | 151 | 579494 | MAI | |
| 352 | 1756 | 311 | 91 | 7 | - | - | 333 | 1046823 | JUNI | |
| 406 | 2177 | 358 | 114 | 8 | - | - | 368 | 802574 | JULI | |
| 377 | 1825 | 321 | 114 | 8 | 44 | 1 | 367 | 591632 | AUGUST | |
| 392 | 2190 | 364 | 67 | 6 | 173 | 4 | 435 | 687355 | SEPTEMBER | |
| 367 | 1988 | 320 | 83 | 7 | 165 | 5 | 505 | 672792 | OKTOBER | |
| 337 | 2726 | 419 | 112 | 8 | 169 | 4 | 464 | 1060405 | NOVEMBER | |

BAUTAE
2 BAUGENEH
2.2 NACH GEBAEUDEARTEN
2.2.1 HOCHBAU
JANUAR BIS

| ----- | | | | | | | | | | |
|---|---|---------------------------------|------------------|----------------|------------------|----------------|-----------------------|---------|-----------------|---|
| INSGESAMT (EINSCHL. BAUMASSNAHMEN AN BESTEHENDEN GEBAEUDEN) | | | | | | | | | | |
| LFD. NR. | GEBAEUDEART ----- BAUHERR | GEBAEUDE/ BRUMASS- NAHMEN | WOHNUNGEN | | | | SONST. WOHN-EINHEITEN | | WOHN- RAEUME | VERANSCHLAGTE KOSTEN DES BAUWERKES |
| | | | NUTZ- FLAECHE | INS- GESAMT | WOHN- FLAECHE | INS- GESAMT | WOHN- FLAECHE | | | |
| | | | | | | | | ANZAHL | | |
| ----- | | | | | | | | | | |
| BUNDES | | | | | | | | | | |
| 1 | WOHN- UND NICHTWOHNBAU | 205215 | 27102 | 309543 | 28534 | 6172 | 156 | 1349402 | 82124302 | |
| | DAGEGEN: | | | | | | | | | |
| 2 | JANUAR BIS NOVEMBER 1981 | 241129 | 29690 | 331417 | 32350 | 3419 | 97 | 1518670 | 86370099 | |
| 3 | JANUAR BIS NOVEMBER 1980 | 277881 | 34121 | 353149 | 35985 | 5975 | 174 | 1687400 | 89493385 | |
| 4 | JANUAR BIS NOVEMBER 1979 | 293473 | 32688 | 351379 | 37228 | 3728 | 145 | 1740374 | 81226787 | |
| 5 | WOHNBAU | 163963 | 3007 | 301231 | 27839 | 5532 | 139 | 1318630 | 52082757 | |
| | DAVON | | | | | | | | | |
| | WOHN- GEBAEUDE MIT | | | | | | | | | |
| 6 | 1 WOHNUNG | | | | | | | | | |
| 7 | 2 WOHNUNGEN | | | | | | | | | |
| 8 | 3 WOHNUNGEN UND MEHR (OHNE WOHNHEIME) | | | | | | | | | |
| 9 | WOHNHEIME | 367 | 76 | 5739 | 239 | 5806 | 148 | 17824 | 833346 | |
| | VON DEN WOHN- GEB. WAREN: | | | | | | | | | |
| 10 | GEBAEUDE MIT EIGENTUMS- WOHNUNGEN | 9103 | 597 | 70084 | 5073 | -164 | -2 | 240991 | 8467559 | |
| | VON DEN BAUHERREN WAREN | | | | | | | | | |
| 11 | OEFFENTLICHE BAUHERREN | 542 | 17 | 1602 | 127 | 709 | 19 | 6854 | 357556 | |
| 12 | UNTERNEHMEN | 29191 | 881 | 111267 | 8686 | 1987 | 40 | 425505 | 15063451 | |
| | DAVON | | | | | | | | | |
| 13 | GEMEINN. WOHNUNGS- U. LAEND- LICHE SIEDLUNGSUNTERN. | 5802 | 187 | 30910 | 2352 | 241 | 2 | 119768 | 4019984 | |
| 14 | SONSTIGE WOHNUNGSUNTERN. | 18182 | 549 | 66403 | 5132 | 833 | 14 | 248875 | 8675573 | |
| 15 | IMMOBILIENFONDS | 693 | 25 | 3630 | 262 | 531 | 14 | 12572 | 530706 | |
| 16 | SONSTIGE UNTERNEHMEN (OHNE WOHNUNGSUNTERN.) | 4514 | 121 | 10324 | 939 | 382 | 11 | 44290 | 1837188 | |
| 17 | PRIVATE HAUSHALTE | 133676 | 2060 | 185389 | 18829 | 142 | 7 | 874040 | 35999872 | |
| 18 | ORGANISATIONEN OHNE ERWERBSZWECK | 554 | 49 | 2973 | 197 | 2694 | 72 | 12231 | 631878 | |
| 19 | NICHTWOHNBAU | 41252 | 24095 | 8312 | 696 | 640 | 18 | 30772 | 30071545 | |
| | DAVON | | | | | | | | | |
| 20 | ANSTALTS- GEBAEUDE | 544 | 953 | 311 | 12 | 603 | 16 | 1070 | 2652456 | |
| 21 | BUERO- U. VERWALTUNGS- GEB. | 3142 | 2053 | 1434 | 107 | -83 | -2 | 4587 | 6034367 | |
| 22 | LANDWIRTSCH. BETRIEBS- GEB. NICHTLANDWIRTSCHAFTLICHE | 12728 | 3633 | 432 | 49 | - | - | 2106 | 1858483 | |
| 23 | BETRIEBS- GEBAEUDE | 20673 | 14066 | 5670 | 485 | 122 | 4 | 21169 | 14456549 | |
| | DARUNTER: | | | | | | | | | |
| 24 | FABRIK- U. WERKSTATT- GEB. | 6607 | 5086 | 945 | 112 | 80 | 2 | 4736 | 5110885 | |
| 25 | HANDELS- U. LAGER- GEB. | 9161 | 6719 | 4028 | 313 | - | - | 13796 | 6138511 | |
| 26 | HOTELS UND GASTSTAETTEN | 1837 | 652 | 456 | 39 | 42 | 1 | 1659 | 1244908 | |
| 27 | SONSTIGE NICHTWOHN- GEBAEUDE | 4165 | 2589 | 465 | 44 | -2 | -1 | 1840 | 5069690 | |
| | VON DEN NICHTWOHN- GEB. WAREN: | | | | | | | | | |
| 28 | AUSGEW. INFRASTRUKTUR- GEB. | 5586 | 4075 | 796 | 60 | 587 | 15 | 3056 | 9405311 | |
| | VON DEN BAUHERREN WAREN | | | | | | | | | |
| 29 | OEFFENTLICHE BAUHERREN | 3341 | 3019 | 180 | 16 | 137 | 3 | 881 | 7627285 | |
| | DAVON | | | | | | | | | |
| 30 | BUND | 350 | 408 | 14 | 1 | - | - | 59 | 769280 | |
| 31 | LAENDER | 356 | 454 | -5 | -0 | 1 | 0 | -14 | 1343876 | |
| 32 | GEMEINDEN EINSCHL. GV | 2598 | 2072 | 162 | 14 | 136 | 3 | 792 | 5272310 | |
| 33 | SOZIALVERSICHERUNG | 37 | 85 | 9 | 1 | - | - | 44 | 241819 | |
| 34 | UNTERNEHMEN | 31614 | 18456 | 6099 | 524 | 82 | 3 | 22660 | 18692429 | |
| | DAVON | | | | | | | | | |
| 35 | LAND- U. FORSTWIRTSCHAFT, TIERHALTUNG, FISCHEREI | 12453 | 3604 | 396 | 44 | 2 | 0 | 1906 | 1851561 | |
| 36 | PRODUZIERENDES GEWERBE HANDEL, KREDITINST., VER- SICHERUNGS- GEB., DIENSTL. | 8524 | 6772 | 1100 | 119 | -50 | -1 | 4966 | 6405611 | |
| 37 | DARUNTER | 10218 | 7673 | 4566 | 357 | 130 | 4 | 15610 | 9804974 | |
| 38 | IMMOBILIENFONDS | 132 | 362 | 189 | 12 | - | - | 576 | 533781 | |
| 39 | VERKEHR U. NACHRICHTEN- UEBERMITTLUNG | 419 | 406 | 37 | 4 | - | - | 178 | 630283 | |
| | DARUNTER | | | | | | | | | |
| 40 | DEUTSCHE BUNDESBahn U. DEUTSCHE BUNDESPOST | 134 | 162 | -4 | -0 | - | - | -17 | 352516 | |
| 41 | PRIVATE HAUSHALTE | 4116 | 1481 | 1551 | 128 | 7 | 0 | 5530 | 1664903 | |
| 42 | ORGANISATIONEN OHNE ERWERBSZWECK | 2181 | 1139 | 482 | 30 | 414 | 11 | 1701 | 2086928 | |

1) ERGEBNISSE DER GESCHOESSFLAECHE KONNEN NICHT ERSTELLT WERDEN, DA DIE GESCHOESSFLAECHE IN BAYERN NICHT VOLLSTAENDIG ERHOEFEN WIRD.

TIGKEIT
MIGUNGEN
UND BAUHERRENGRUPPEN
INSGESAMT
NOVEMBER 1982

| ERRICHTUNG NEUER GEBAEUDE | | | | | | | | | | |
|---------------------------|-----------------|-------------------------|------------------|----------------|------------------|-------------------|------------------|-----------------|---|-------------|
| GEBAEUDE | RAUM- INHALT | GESCHOSS- FLAECHE 1) | NUTZ- FLAECHE | WOHNUNGEN | | SONST. WOHNHEITEN | | WOHN- RAEUME | VERANSCHLAGTE KOSTEN DES BAUWERKES | LFD. NR. |
| | | | | INS- GESAMT | WOHN- FLAECHE | INS- GESAMT | WOHN- FLAECHE | | | |
| ANZAHL | 1 000 M3 | 1 000 M2 | ANZAHL | 1 000 M2 | ANZAHL | 1 000 M2 | ANZAHL | 1 000 DM | | |
| 152202 | 281126 | . | 24724 | 290226 | 25917 | 5967 | 149 | 1241877 | 73255542 | 1 |
| 185692 | 319541 | . | 27116 | 313878 | 29735 | 3221 | 90 | 1412344 | 77504376 | 2 |
| 220267 | 362081 | . | 30886 | 338266 | 33416 | 6077 | 163 | 1584629 | 80760783 | 3 |
| 238322 | 361011 | . | 29853 | 339996 | 34840 | 4112 | 141 | 1648392 | 73356170 | 4 |
| 122841 | 153980 | . | 3233 | 282416 | 25274 | 5292 | 131 | 1212556 | 47450449 | 5 |
| 73171 | 62055 | . | 1202 | 73171 | 9075 | 5 | 0 | 426121 | 18548346 | 6 |
| 34082 | 38517 | . | 765 | 68164 | 6315 | 13 | 1 | 297762 | 11865963 | 7 |
| 15325 | 51303 | . | 1183 | 135504 | 9654 | 3 | 0 | 471945 | 16300540 | 8 |
| 263 | 2088 | . | 83 | 5577 | 229 | 5271 | 130 | 16728 | 735600 | 9 |
| 7924 | 25971 | . | 648 | 68022 | 4916 | 2 | 0 | 234560 | 8186416 | 10 |
| 351 | 784 | . | 22 | 1540 | 112 | 686 | 19 | 6227 | 286379 | 11 |
| 27109 | 46342 | . | 934 | 109414 | 8500 | 2037 | 45 | 418193 | 14587570 | 12 |
| 5441 | 12197 | . | 192 | 30784 | 2326 | 248 | 6 | 118809 | 3912689 | 13 |
| 17539 | 27245 | . | 579 | 65435 | 5061 | 849 | 14 | 246059 | 8494208 | 14 |
| 656 | 1466 | . | 28 | 3521 | 254 | 539 | 14 | 12259 | 504488 | 15 |
| 3473 | 5440 | . | 135 | 9674 | 860 | 401 | 12 | 41066 | 1676185 | 16 |
| 94990 | 105338 | . | 2223 | 168557 | 16476 | 135 | 4 | 776567 | 32038930 | 17 |
| 391 | 1515 | . | 56 | 2905 | 186 | 2434 | 63 | 11569 | 537570 | 18 |
| 29361 | 127146 | . | 21491 | 7810 | 644 | 675 | 18 | 29321 | 25805093 | 19 |
| 316 | 4265 | . | 838 | 392 | 17 | 543 | 15 | 1259 | 2185204 | 20 |
| 1838 | 14184 | . | 2522 | 1532 | 121 | - | - | 5347 | 5180100 | 21 |
| 10155 | 18159 | . | 3290 | 267 | 31 | - | - | 1411 | 1568008 | 22 |
| 14339 | 76652 | . | 12544 | 5088 | 426 | 116 | 3 | 19038 | 12537360 | 23 |
| 4645 | 29121 | . | 4460 | 789 | 90 | 80 | 2 | 3910 | 4453702 | 24 |
| 6422 | 38523 | . | 6017 | 3742 | 287 | - | - | 12846 | 5298546 | 25 |
| 706 | 2709 | . | 512 | 333 | 30 | 36 | 1 | 1350 | 924975 | 26 |
| 2713 | 13880 | . | 2299 | 531 | 49 | 16 | 0 | 2266 | 4334421 | 27 |
| 3729 | 21670 | . | 3631 | 947 | 70 | 559 | 15 | 3700 | 8110977 | 28 |
| 2370 | 15475 | . | 2735 | 289 | 26 | 162 | 4 | 1392 | 6645254 | 29 |
| 309 | 2389 | . | 390 | 10 | 1 | - | - | 46 | 700112 | 30 |
| 246 | 2374 | . | 422 | 22 | 2 | 1 | 0 | 117 | 1161887 | 31 |
| 1797 | 10382 | . | 1854 | 249 | 22 | 161 | 4 | 1190 | 4619374 | 32 |
| 18 | 326 | . | 70 | 8 | 1 | - | - | 39 | 163881 | 33 |
| 22961 | 99198 | . | 16452 | 5687 | 479 | 131 | 4 | 21322 | 16077925 | 34 |
| 10009 | 18087 | . | 3269 | 290 | 33 | 2 | 0 | 1485 | 1570464 | 35 |
| 6034 | 39051 | . | 5958 | 942 | 99 | - | - | 4338 | 5544820 | 36 |
| 6603 | 39824 | . | 6859 | 4415 | 343 | 129 | 4 | 15307 | 8464477 | 37 |
| 109 | 2092 | . | 357 | 189 | 12 | - | - | 582 | 521888 | 38 |
| 315 | 2236 | . | 367 | 40 | 4 | - | - | 192 | 498164 | 39 |
| 95 | 782 | . | 154 | 1 | 0 | - | - | 5 | 276730 | 40 |
| 2637 | 7198 | . | 1333 | 1352 | 111 | - | - | 4913 | 1422418 | 41 |
| 1393 | 5282 | . | 971 | 482 | 29 | 382 | 10 | 1694 | 1659496 | 42 |

BAUTAE
2 BAUGENEH
2.2 NACH GEBAEUDEARTEN
2.2.1 HOCHBAU
JANUAR BIS

| ----- | | | | | | | | | |
|---|---|---------------------------------|------------------|----------------|------------------|----------------------|------------------|-----------------|---|
| INSGESAMT (EINSCHL. BAUMASSNAHMEN AN BESTEHENDEN GEBAEUDEN) | | | | | | | | | |
| LFD. NR. | GEBAEUDEART | GEBAEUDE/ BAUMASS- NAHMEN | NUTZ- FLAECHE | WOHNUNGEN | | SONST. WOHNEINHEITEN | | WOHN- RAEUME | VERANSCHLAGTE KOSTEN DES BAUWERKES |
| | | | | INS- GESAMT | WOHN- FLAECHE | INS- GESAMT | WOHN- FLAECHE | | |
| | | | | ANZAHL | 1 000 m2 | ANZAHL | 1 000 m2 | | |
| ----- | | | | | | | | | |
| SCHLESWIG- | | | | | | | | | |
| 1 | WOHN- UND NICHTWOHNBAU | 9284 | 1099 | 12728 | 1127 | 642 | 20 | 53429 | 3184374 |
| 2 | WOHNBAU DARUNTER | 7329 | 8 | 12445 | 1104 | 565 | 19 | 52414 | 1949168 |
| | WOHNGEBAEUDE MIT | | | | | | | | |
| 3 | 1 WOHNUNG | . | . | . | . | . | . | . | . |
| 4 | 2 WOHNUNGEN | . | . | . | . | . | . | . | . |
| 5 | 3 WOHNUNGEN UND MEHR (OHNE WOHNHEIME) | . | . | . | . | . | . | . | . |
| 6 | NICHTWOHNBAU | 1955 | 1091 | 283 | 23 | 77 | 2 | 1015 | 1235206 |
| | DAVON | | | | | | | | |
| 7 | ANSTALTSGEBAEUDE | 39 | 70 | -9 | -0 | 77 | 2 | 46 | 186531 |
| 8 | BUERO- U. VERWALTUNGSgeb. | 177 | 91 | 30 | 2 | - | - | 76 | 204030 |
| 9 | LANDWIRTSCH. BETRIEBSgeb. NICHTLANDWIRTSCHAFTLICHE | 593 | 251 | 18 | 2 | - | - | 84 | 98772 |
| 10 | BETRIEBSGEBAEUDE | 907 | 533 | 229 | 18 | - | - | 745 | 526007 |
| 11 | SONSTIGE NICHTWOHNGEBAEUDE | 239 | 147 | 15 | 2 | - | - | 64 | 219866 |
| HAM | | | | | | | | | |
| 12 | WOHN- UND NICHTWOHNBAU | 1637 | 393 | 5261 | 416 | - | - | 20392 | 1224271 |
| 13 | WOHNBAU DARUNTER | 1380 | 45 | 5076 | 404 | - | - | 19862 | 721882 |
| | WOHNGEBAEUDE MIT | | | | | | | | |
| 14 | 1 WOHNUNG | . | . | . | . | . | . | . | . |
| 15 | 2 WOHNUNGEN | . | . | . | . | . | . | . | . |
| 16 | 3 WOHNUNGEN UND MEHR (OHNE WOHNHEIME) | . | . | . | . | . | . | . | . |
| 17 | NICHTWOHNBAU | 257 | 348 | 185 | 12 | - | - | 530 | 502389 |
| | DAVON | | | | | | | | |
| 18 | ANSTALTSGEBAEUDE | 7 | 22 | 2 | 0 | - | - | 8 | 47873 |
| 19 | BUERO- U. VERWALTUNGSgeb. | 40 | 73 | 37 | 2 | - | - | 100 | 138027 |
| 20 | LANDWIRTSCH. BETRIEBSgeb. NICHTLANDWIRTSCHAFTLICHE | 14 | 5 | 2 | 0 | - | - | 6 | 1774 |
| 21 | BETRIEBSGEBAEUDE | 148 | 217 | 105 | 6 | - | - | 283 | 239668 |
| 22 | SONSTIGE NICHTWOHNGEBAEUDE | 40 | 31 | 39 | 3 | - | - | 133 | 75047 |
| NIEDER | | | | | | | | | |
| 23 | WOHN- UND NICHTWOHNBAU | 28485 | 3409 | 33565 | 3277 | 134 | 5 | 152556 | 8430596 |
| 24 | WOHNBAU DARUNTER | 22752 | 427 | 32663 | 3206 | 80 | 3 | 149388 | 5287784 |
| | WOHNGEBAEUDE MIT | | | | | | | | |
| 25 | 1 WOHNUNG | . | . | . | . | . | . | . | . |
| 26 | 2 WOHNUNGEN | . | . | . | . | . | . | . | . |
| 27 | 3 WOHNUNGEN UND MEHR (OHNE WOHNHEIME) | . | . | . | . | . | . | . | . |
| 28 | NICHTWOHNBAU | 5733 | 2981 | 902 | 72 | 54 | 1 | 3168 | 3142812 |
| | DAVON | | | | | | | | |
| 29 | ANSTALTSGEBAEUDE | 97 | 115 | 16 | 1 | 54 | 1 | 115 | 256776 |
| 30 | BUERO- U. VERWALTUNGSgeb. | 501 | 312 | 251 | 17 | - | - | 781 | 506596 |
| 31 | LANDWIRTSCH. BETRIEBSgeb. NICHTLANDWIRTSCHAFTLICHE | 1986 | 666 | 42 | 5 | - | - | 213 | 271208 |
| 32 | BETRIEBSGEBAEUDE | 2527 | 1584 | 529 | 42 | - | - | 1843 | 1591787 |
| 33 | SONSTIGE NICHTWOHNGEBAEUDE | 622 | 305 | 64 | 6 | - | - | 216 | 516445 |
| BRE | | | | | | | | | |
| 34 | WOHN- UND NICHTWOHNBAU | 1807 | 399 | 2405 | 198 | 85 | 2 | 9065 | 865569 |
| 35 | WOHNBAU DARUNTER | 1346 | 38 | 2344 | 194 | 85 | 2 | 8894 | 348273 |
| | WOHNGEBAEUDE MIT | | | | | | | | |
| 36 | 1 WOHNUNG | . | . | . | . | . | . | . | . |
| 37 | 2 WOHNUNGEN | . | . | . | . | . | . | . | . |
| 38 | 3 WOHNUNGEN UND MEHR (OHNE WOHNHEIME) | . | . | . | . | . | . | . | . |
| 39 | NICHTWOHNBAU | 461 | 361 | 61 | 4 | - | - | 171 | 517296 |
| | DAVON | | | | | | | | |
| 40 | ANSTALTSGEBAEUDE | 7 | 3 | 12 | 1 | - | - | 36 | 10264 |
| 41 | BUERO- U. VERWALTUNGSgeb. | 56 | 22 | 20 | 1 | - | - | 51 | 48303 |
| 42 | LANDWIRTSCH. BETRIEBSgeb. NICHTLANDWIRTSCHAFTLICHE | 7 | 1 | 3 | 0 | - | - | 13 | 2113 |
| 43 | BETRIEBSGEBAEUDE | 339 | 296 | 17 | 2 | - | - | 38 | 341891 |
| 44 | SONSTIGE NICHTWOHNGEBAEUDE | 52 | 30 | 9 | 1 | - | - | 33 | 114725 |

TIGKEIT
MIGUNGEN
UND BAUHERRENGRUPPEN
INSGESAMT
NOVEMBER 1982

| ERRICHTUNG NEUER GEBAEUDE | | | | | | | | | | |
|---------------------------|-----------------|----------------------|------------------|----------------|------------------|---------------------------|------------------|-----------------|---|-------------|
| GEBAEUDE | RAUM- INHALT | GESCHOSS- FLAECHE | NUTZ- FLAECHE | WOHNUNGEN | | SONST. WOHN- EINHEITEN | | WOHN- RAEUME | VERANSCHLAGTE KOSTEN DES BAUWERKES | LFD. NR. |
| | | | | INS- GESAMT | WOHN- FLAECHE | INS- GESAMT | WOHN- FLAECHE | | | |
| ANZAHL | 1 000 m3 | 1 000 m2 | | ANZAHL | 1 000 m2 | ANZAHL | 1 000 m2 | ANZAHL | 1 000 DM | |
| HOLSTEIN | | | | | | | | | | |
| 6578 | 11492 | 2357 | 1010 | 11801 | 1010 | 637 | 19 | 48932 | 2768425 | 1 |
| 5255 | 5815 | 1277 | 41 | 11504 | 987 | 560 | 17 | 47819 | 1746605 | 2 |
| 3688 | 2646 | 524 | 6 | 3688 | 424 | - | - | 19630 | 766581 | 3 |
| 904 | 928 | 198 | 3 | 1808 | 163 | 3 | 0 | 7616 | 278142 | 4 |
| 650 | 2128 | 524 | 27 | 5990 | 398 | - | - | 19919 | 663805 | 5 |
| 1323 | 5677 | 1080 | 968 | 297 | 24 | 77 | 2 | 1113 | 1021820 | 6 |
| 25 | 361 | 73 | 66 | 3 | 0 | 77 | 2 | 90 | 163229 | 7 |
| 85 | 407 | 99 | 78 | 33 | 2 | - | - | 97 | 159407 | 8 |
| 471 | 1166 | 236 | 224 | 13 | 2 | - | - | 67 | 81964 | 9 |
| 595 | 2950 | 531 | 474 | 227 | 17 | - | - | 775 | 444697 | 10 |
| 147 | 794 | 141 | 126 | 21 | 2 | - | - | 84 | 172523 | 11 |
| BURG | | | | | | | | | | |
| 1345 | 4489 | 901 | 391 | 5117 | 399 | - | - | 19647 | 1185339 | 12 |
| 1101 | 2171 | 497 | 46 | 4934 | 387 | - | - | 19123 | 691805 | 13 |
| 618 | 421 | 86 | 4 | 618 | 71 | - | - | 3334 | 132996 | 14 |
| 132 | 148 | 31 | 2 | 264 | 25 | - | - | 1160 | 46956 | 15 |
| 350 | 1589 | 377 | 40 | 4006 | 288 | - | - | 14488 | 508553 | 16 |
| 244 | 2318 | 404 | 345 | 183 | 12 | - | - | 524 | 493534 | 17 |
| 7 | 122 | 32 | 22 | 2 | 0 | - | - | 8 | 47873 | 18 |
| 45 | 395 | 87 | 73 | 37 | 2 | - | - | 100 | 137527 | 19 |
| 14 | 30 | 6 | 5 | 2 | 0 | - | - | 6 | 1774 | 20 |
| 140 | 1559 | 240 | 216 | 103 | 6 | - | - | 277 | 237973 | 21 |
| 38 | 211 | 38 | 29 | 39 | 3 | - | - | 133 | 68387 | 22 |
| SACHSEN | | | | | | | | | | |
| 20258 | 31795 | 6819 | 3093 | 31121 | 2884 | 116 | 4 | 136491 | 7421113 | 23 |
| 16273 | 16705 | 3816 | 476 | 30323 | 2819 | 67 | 2 | 133500 | 4751811 | 24 |
| 12125 | 9170 | 2000 | 269 | 12125 | 1464 | - | - | 68218 | 2573033 | 25 |
| 2722 | 3010 | 666 | 80 | 5444 | 505 | 6 | 0 | 23832 | 853758 | 26 |
| 1418 | 4492 | 1143 | 126 | 12696 | 846 | 2 | 0 | 41216 | 1316048 | 27 |
| 3985 | 15090 | 3003 | 2617 | 798 | 65 | 49 | 1 | 2991 | 2669302 | 28 |
| 56 | 478 | 127 | 100 | 14 | 1 | 49 | 1 | 97 | 215922 | 29 |
| 285 | 1496 | 344 | 272 | 253 | 18 | - | - | 830 | 424383 | 30 |
| 1622 | 3219 | 657 | 607 | 26 | 3 | - | - | 150 | 240818 | 31 |
| 1658 | 8340 | 1569 | 1382 | 443 | 36 | - | - | 1635 | 1380984 | 32 |
| 364 | 1554 | 306 | 255 | 62 | 6 | - | - | 279 | 407195 | 33 |
| MEN | | | | | | | | | | |
| 1092 | 3349 | 610 | 365 | 2262 | 179 | 86 | 2 | 8393 | 748770 | 34 |
| 856 | 973 | 246 | 37 | 2222 | 176 | 86 | 2 | 8264 | 311660 | 35 |
| 625 | 373 | 94 | 12 | 625 | 71 | - | - | 3268 | 113836 | 36 |
| 73 | 75 | 19 | 2 | 146 | 14 | 1 | 0 | 641 | 25008 | 37 |
| 147 | 407 | 105 | 13 | 1145 | 78 | - | - | 3651 | 127996 | 38 |
| 236 | 2376 | 364 | 328 | 40 | 3 | - | - | 129 | 437110 | 39 |
| 2 | 14 | 4 | 3 | 12 | 1 | - | - | 36 | 6034 | 40 |
| 19 | 95 | 21 | 17 | 4 | 1 | - | - | 19 | 37426 | 41 |
| 5 | 8 | 2 | 1 | 3 | 0 | - | - | 13 | 1483 | 42 |
| 182 | 2091 | 301 | 273 | 15 | 1 | - | - | 41 | 297089 | 43 |
| 28 | 168 | 37 | 33 | 6 | 0 | - | - | 20 | 95078 | 44 |

BAUTAE
2 BAUGENEH
2.2 NACH GEBAEUDEARTEN
2.2.1 HOCHBAU
JANUAR BIS

| LFD. NR. | GEBAEUDEART | INSGESAMT (EINSCHL. BAUMASSNAHMEN AN BESTEHENDEN GEBAEUDEN) | | | | | | | |
|-------------------|---|---|------------------|----------------|------------------|-----------------------|------------------|-----------------|---|
| | | GEBAEUDE/ BAUMASS- NAHMEN | NUTZ- FLAECHE | WOHNUNGEN | | SONST. WOHN-EINHEITEN | | WOHN- RAEUME | VERANSCHLAGTE KOSTEN DES BAUWERKES |
| | | | | INS- GESAMT | WOHN- FLAECHE | INS- GESAMT | WOHN- FLAECHE | | |
| ANZAHL | 1 000 M2 | ANZAHL | 1 000 M2 | ANZAHL | 1 000 M2 | ANZAHL | 1 000 DM | | |
| NORDRHEIN- | | | | | | | | | |
| 1 | WOHN- UND NICHTWOHNBAU | 30459 | 5426 | 74142 | 6509 | 852 | 28 | 302880 | 16837456 |
| 2 | WOHNBAU | 32060 | 577 | 72393 | 6372 | 618 | 21 | 296770 | 11210260 |
| | DARUNTER: | | | | | | | | |
| | WOHN- GEBAEUDE MIT | | | | | | | | |
| 3 | 1 WOHNUNG | . | . | . | . | . | . | . | . |
| 4 | 2 WOHNUNGEN | . | . | . | . | . | . | . | . |
| 5 | 3 WOHNUNGEN UND MEHR (OHNE WOHNHEIME) | . | . | . | . | . | . | . | . |
| 6 | NICHTWOHNBAU | 6399 | 4849 | 1749 | 137 | 234 | 7 | 6110 | 5627196 |
| | DAVON: | | | | | | | | |
| 7 | ANSTALTS- GEBAEUDE | 103 | 154 | 178 | 5 | 234 | 7 | 456 | 347854 |
| 8 | BUERO- U. VERWALTUNGS- GEB. | 638 | 746 | 396 | 30 | - | - | 1348 | 1637308 |
| 9 | LANDWIRTSCH. BETRIEBS- GEB. NICHTLANDWIRTSCHAFTLICHE | 1426 | 486 | 43 | 5 | - | - | 201 | 217555 |
| 10 | BETRIEBS- GEBAEUDE | 3564 | 2942 | 1052 | 89 | - | - | 3793 | 2582145 |
| 11 | SONSTIGE NICHTWOHN- GEBAEUDE | 668 | 521 | 80 | 8 | - | - | 312 | 842334 |
| HES | | | | | | | | | |
| 12 | WOHN- UND NICHTWOHNBAU | 16547 | 2134 | 23557 | 2273 | 111 | 3 | 106000 | 6223412 |
| 13 | WOHNBAU | 13328 | 224 | 22842 | 2210 | 111 | 3 | 103285 | 3907312 |
| | DARUNTER: | | | | | | | | |
| | WOHN- GEBAEUDE MIT | | | | | | | | |
| 14 | 1 WOHNUNG | . | . | . | . | . | . | . | . |
| 15 | 2 WOHNUNGEN | . | . | . | . | . | . | . | . |
| 16 | 3 WOHNUNGEN UND MEHR (OHNE WOHNHEIME) | . | . | . | . | . | . | . | . |
| 17 | NICHTWOHNBAU | 3219 | 1910 | 715 | 64 | - | - | 2715 | 2316100 |
| | DAVON: | | | | | | | | |
| 18 | ANSTALTS- GEBAEUDE | 50 | 51 | 5 | 1 | - | - | 16 | 138485 |
| 19 | BUERO- U. VERWALTUNGS- GEB. | 297 | 366 | 131 | 10 | - | - | 472 | 640637 |
| 20 | LANDWIRTSCH. BETRIEBS- GEB. NICHTLANDWIRTSCHAFTLICHE | 566 | 151 | 23 | 2 | - | - | 104 | 70698 |
| 21 | BETRIEBS- GEBAEUDE | 1879 | 1128 | 541 | 48 | - | - | 2046 | 1044465 |
| 22 | SONSTIGE NICHTWOHN- GEBAEUDE | 427 | 215 | 15 | 2 | - | - | 77 | 421795 |
| RHEINLAND- | | | | | | | | | |
| 23 | WOHN- UND NICHTWOHNBAU | 14401 | 1468 | 20315 | 1905 | 280 | 6 | 88091 | 5037282 |
| 24 | WOHNBAU | 11947 | 99 | 19702 | 1859 | 279 | 6 | 86169 | 3348185 |
| | DARUNTER: | | | | | | | | |
| | WOHN- GEBAEUDE MIT | | | | | | | | |
| 25 | 1 WOHNUNG | . | . | . | . | . | . | . | . |
| 26 | 2 WOHNUNGEN | . | . | . | . | . | . | . | . |
| 27 | 3 WOHNUNGEN UND MEHR (OHNE WOHNHEIME) | . | . | . | . | . | . | . | . |
| 28 | NICHTWOHNBAU | 2454 | 1369 | 613 | 46 | 1 | 0 | 1922 | 1689097 |
| | DAVON: | | | | | | | | |
| 29 | ANSTALTS- GEBAEUDE | 20 | 80 | 68 | 3 | - | - | 90 | 263702 |
| 30 | BUERO- U. VERWALTUNGS- GEB. | 152 | 101 | 39 | 4 | - | - | 160 | 203140 |
| 31 | LANDWIRTSCH. BETRIEBS- GEB. NICHTLANDWIRTSCHAFTLICHE | 661 | 193 | 42 | 5 | - | - | 203 | 112355 |
| 32 | BETRIEBS- GEBAEUDE | 1291 | 815 | 437 | 32 | 1 | 0 | 1344 | 751778 |
| 33 | SONSTIGE NICHTWOHN- GEBAEUDE | 330 | 181 | 27 | 3 | - | - | 125 | 358122 |
| BADEN- | | | | | | | | | |
| 34 | WOHN- UND NICHTWOHNBAU | 39694 | 5177 | 60183 | 5443 | 1918 | 40 | 260082 | 15751085 |
| 35 | WOHNBAU | 31383 | 820 | 58308 | 5268 | 1759 | 36 | 252457 | 10067342 |
| | DARUNTER: | | | | | | | | |
| | WOHN- GEBAEUDE MIT | | | | | | | | |
| 36 | 1 WOHNUNG | . | . | . | . | . | . | . | . |
| 37 | 2 WOHNUNGEN | . | . | . | . | . | . | . | . |
| 38 | 3 WOHNUNGEN UND MEHR (OHNE WOHNHEIME) | . | . | . | . | . | . | . | . |
| 39 | NICHTWOHNBAU | 8311 | 4357 | 1875 | 175 | 159 | 4 | 7625 | 5683743 |
| | DAVON: | | | | | | | | |
| 40 | ANSTALTS- GEBAEUDE | 91 | 123 | 81 | 4 | 71 | 2 | 196 | 331655 |
| 41 | BUERO- U. VERWALTUNGS- GEB. | 637 | 487 | 265 | 22 | -29 | -1 | 947 | 1104836 |
| 42 | LANDWIRTSCH. BETRIEBS- GEB. NICHTLANDWIRTSCHAFTLICHE | 2122 | 533 | 155 | 17 | - | - | 737 | 308703 |
| 43 | BETRIEBS- GEBAEUDE | 4513 | 2707 | 1283 | 124 | 121 | 4 | 5446 | 2832444 |
| 44 | SONSTIGE NICHTWOHN- GEBAEUDE | 948 | 507 | 91 | 8 | -4 | -1 | 299 | 1106105 |

**TIGKEIT
MIGUNGEN
UND BAUHERRENGRUPPEN
INSGESAMT
NOVEMBER 1982**

| ERRICHTUNG NEUER GEBAEUDE | | | | | | | | | | | |
|---------------------------|----------------------|----------------------|------------------|----------------|----------------------|-----------------------|----------------------|-----------------|---|-------------|--|
| GEBAEUDE | RAUM- INHALT | GESCHOSS- FLAECHE | NUTZ- FLAECHE | WOHNUNGEN | | SONST. WOHN-EINHEITEN | | WOHN- RAEUME | VERANSCHLAGTE KOSTEN DES BAUWERKES | LFD. NR. | |
| | | | | INS- GESAMT | WOHN- FLAECHE | INS- GESAMT | WOHN- FLAECHE | | | | |
| ANZAHL | 1 000 m ³ | 1 000 m ² | | ANZAHL | 1 000 m ² | ANZAHL | 1 000 m ² | ANZAHL | 1 000 DM | | |
| WESTFALEN | | | | | | | | | | | |
| 31349 | 62192 | 12953 | 5078 | 71183 | 6131 | 860 | 27 | 287848 | 15732266 | 1 | |
| 26284 | 35078 | 7812 | 607 | 69516 | 5999 | 684 | 23 | 281928 | 10608010 | 2 | |
| 14442 | 11719 | 2360 | 170 | 14442 | 1817 | - | - | 82331 | 3536164 | 3 | |
| 7010 | 7699 | 1637 | 107 | 14020 | 1283 | - | - | 58050 | 2362550 | 4 | |
| 4731 | 14939 | 3631 | 309 | 38688 | 2793 | 1 | 0 | 135507 | 4488654 | 5 | |
| 5065 | 27114 | 5141 | 4470 | 1667 | 132 | 176 | 5 | 5920 | 5124256 | 6 | |
| 75 | 726 | 185 | 144 | 173 | 5 | 176 | 5 | 404 | 313308 | 7 | |
| 462 | 4011 | 814 | 698 | 403 | 32 | - | - | 1429 | 1515620 | 8 | |
| 1251 | 2470 | 493 | 451 | 35 | 5 | - | - | 192 | 199491 | 9 | |
| 2761 | 17050 | 3066 | 2697 | 967 | 82 | - | - | 3540 | 2336018 | 10 | |
| 516 | 2856 | 983 | 480 | 89 | 8 | - | - | 355 | 759819 | 11 | |
| SEN | | | | | | | | | | | |
| 11490 | 21809 | 4539 | 1909 | 21784 | 2013 | 74 | 3 | 95481 | 5394633 | 12 | |
| 9355 | 12182 | 2574 | 228 | 21113 | 1956 | 74 | 3 | 92947 | 3462489 | 13 | |
| 5067 | 4616 | 855 | 73 | 5067 | 649 | - | - | 29902 | 1268387 | 14 | |
| 3213 | 3788 | 785 | 64 | 6426 | 609 | - | - | 28391 | 1064480 | 15 | |
| 1060 | 3673 | 904 | 84 | 9140 | 683 | - | - | 33881 | 1086487 | 16 | |
| 2135 | 9627 | 1966 | 1681 | 671 | 57 | - | - | 2534 | 1932144 | 17 | |
| 31 | 180 | 49 | 40 | 3 | 0 | - | - | 8 | 90941 | 18 | |
| 164 | 1670 | 392 | 330 | 134 | 11 | - | - | 501 | 548484 | 19 | |
| 427 | 719 | 143 | 133 | 10 | 1 | - | - | 52 | 57133 | 20 | |
| 1245 | 5925 | 1144 | 989 | 493 | 41 | - | - | 1835 | 873381 | 21 | |
| 268 | 1134 | 236 | 189 | 31 | 3 | - | - | 138 | 362205 | 22 | |
| PFALZ | | | | | | | | | | | |
| 10830 | 17257 | 3729 | 1335 | 18803 | 1705 | 230 | 5 | 79766 | 4463605 | 23 | |
| 9049 | 10142 | 2310 | 124 | 18243 | 1665 | 230 | 5 | 78082 | 3023360 | 24 | |
| 5844 | 5026 | 1047 | 59 | 5844 | 743 | - | - | 33998 | 1487923 | 25 | |
| 2437 | 2657 | 627 | 28 | 4874 | 451 | - | - | 21148 | 797950 | 26 | |
| 757 | 2349 | 605 | 34 | 6919 | 455 | - | - | 22017 | 701678 | 27 | |
| 1781 | 7115 | 1419 | 1211 | 560 | 40 | - | - | 1684 | 1440245 | 28 | |
| 10 | 379 | 101 | 71 | 62 | 2 | - | - | 78 | 227424 | 29 | |
| 92 | 451 | 111 | 87 | 42 | 4 | - | - | 180 | 166298 | 30 | |
| 542 | 908 | 195 | 177 | 24 | 2 | - | - | 113 | 96255 | 31 | |
| 914 | 4483 | 819 | 715 | 412 | 26 | - | - | 1213 | 642266 | 32 | |
| 223 | 894 | 193 | 161 | 20 | 2 | - | - | 100 | 308002 | 33 | |
| WUERTEMBERG | | | | | | | | | | | |
| 26217 | 48153 | 10253 | 4495 | 55353 | 4857 | 1853 | 39 | 236009 | 13305101 | 34 | |
| 21499 | 27315 | 6125 | 880 | 53675 | 4705 | 1634 | 33 | 229008 | 8994580 | 35 | |
| 9142 | 7706 | 1561 | 254 | 9142 | 1130 | - | - | 54110 | 2505241 | 36 | |
| 9074 | 9629 | 2130 | 303 | 18148 | 1657 | - | - | 79547 | 3185402 | 37 | |
| 3224 | 9641 | 2339 | 311 | 25637 | 1885 | - | - | 92111 | 3176550 | 38 | |
| 4718 | 20838 | 4129 | 3615 | 1678 | 152 | 219 | 6 | 7001 | 4310521 | 39 | |
| 24 | 382 | 100 | 82 | 86 | 4 | 89 | 2 | 250 | 192030 | 40 | |
| 288 | 1962 | 423 | 363 | 305 | 26 | - | - | 1184 | 787046 | 41 | |
| 1314 | 2391 | 489 | 444 | 80 | 8 | - | - | 398 | 212264 | 42 | |
| 2578 | 13465 | 2608 | 2287 | 1066 | 100 | 116 | 3 | 4590 | 2224069 | 43 | |
| 514 | 2639 | 509 | 439 | 141 | 13 | 14 | 0 | 579 | 895112 | 44 | |

BAUTAE
2 BAUGENEH
2.2 NACH GEBAEUDEARTEN
2.2.1 HOCHBAU
JANUAR BIS

| LFD. NR. | GEBAEUDEART | INSGESAMT (EINSCHL. BAUMASSNAHMEN AN BESTEHENDEN GEBAEUDEN) | | | | | | | VERANSCHLAGTE KOSTEN DES BAUWERKES 1 000 DM |
|----------|---|---|------------------------------|--------------------------|------------------------------|--------------------------|------------------------------|---------------------------|--|
| | | GEBAEUDE/ BAUMASS- NAHMEN | NUTZ- FLAECHE 1 000 M2 | WOHNUNGEN | | SONST. WOHNHEINHEITEN | | WOHN- RAEUME ANZAHL | |
| | | | | INS- GESAMT ANZAHL | WOHN- FLAECHE 1 000 M2 | INS- GESAMT ANZAHL | WOHN- FLAECHE 1 000 M2 | | |
| BAY | | | | | | | | | |
| 1 | WOHN- UND NICHTWOHNBAU | 48545 | 6796 | 65168 | 6255 | 2199 | 56 | 304081 | 20924823 |
| 2 | WOHNBAU | 36978 | 671 | 63380 | 6103 | 2085 | 52 | 297139 | 12700171 |
| | DARUNTER | | | | | | | | |
| 3 | WOHNGBAEUDE MIT | | | | | | | | |
| 4 | 1 WOHNUNG | . | . | . | . | . | . | . | . |
| 5 | 2 WOHNUNGEN | . | . | . | . | . | . | . | . |
| 6 | 3 WOHNUNGEN UND MEHR (OHNE WOHNHEIME) | . | . | . | . | . | . | . | . |
| 7 | NICHTWOHNBAU | 11567 | 6125 | 1788 | 152 | 114 | 4 | 6942 | 8224652 |
| | DAVON | | | | | | | | |
| 8 | ANSTALTSGBAEUDE | 105 | 292 | 20 | 2 | 166 | 5 | 277 | 948116 |
| 9 | BUERO- U. VERWALTUNGSGB. | 541 | 613 | 239 | 16 | -54 | -1 | 559 | 1457761 |
| 10 | LANDWIRTSCH. BETRIEBSGB. | 5303 | 1329 | 103 | 12 | - | - | 541 | 764521 |
| 11 | NICHTLANDWIRTSCHAFTLICHE BETRIEBSGBAEUDE | 4918 | 3362 | 1314 | 111 | - | - | 5032 | 3986895 |
| 12 | SONSTIGE NICHTWOHNGBAEUDE | 700 | 530 | 112 | 12 | 2 | 0 | 533 | 1067359 |
| SAAR | | | | | | | | | |
| 13 | WOHN- UND NICHTWOHNBAU | 3489 | 398 | 5112 | 470 | -15 | -5 | 21748 | 1265337 |
| 14 | WOHNBAU | 2983 | 52 | 4946 | 458 | -15 | -5 | 21165 | 845811 |
| | DARUNTER | | | | | | | | |
| 15 | WOHNGBAEUDE MIT | | | | | | | | |
| 16 | 1 WOHNUNG | . | . | . | . | . | . | . | . |
| 17 | 2 WOHNUNGEN | . | . | . | . | . | . | . | . |
| 18 | 3 WOHNUNGEN UND MEHR (OHNE WOHNHEIME) | . | . | . | . | . | . | . | . |
| 19 | NICHTWOHNBAU | 506 | 346 | 166 | 13 | - | - | 583 | 419526 |
| | DAVON | | | | | | | | |
| 20 | ANSTALTSGBAEUDE | 12 | 26 | 5 | 0 | - | - | 18 | 49349 |
| 21 | BUERO- U. VERWALTUNGSGB. | 48 | 21 | 19 | 2 | -8 | - | 75 | 44406 |
| 22 | LANDWIRTSCH. BETRIEBSGB. | 38 | 15 | 1 | 0 | - | - | 4 | 8261 |
| 23 | NICHTLANDWIRTSCHAFTLICHE BETRIEBSGBAEUDE | 343 | 246 | 129 | 10 | - | - | 438 | 244310 |
| 24 | SONSTIGE NICHTWOHNGBAEUDE | 65 | 39 | 12 | 1 | - | - | 48 | 73200 |
| BERLIN | | | | | | | | | |
| 25 | WOHN- UND NICHTWOHNBAU | 2867 | 403 | 7107 | 661 | -34 | 1 | 31078 | 2380097 |
| 26 | WOHNBAU | 2477 | 46 | 7132 | 661 | -35 | 1 | 31087 | 1666569 |
| | DARUNTER | | | | | | | | |
| 27 | WOHNGBAEUDE MIT | | | | | | | | |
| 28 | 1 WOHNUNG | . | . | . | . | . | . | . | . |
| 29 | 2 WOHNUNGEN | . | . | . | . | . | . | . | . |
| 30 | 3 WOHNUNGEN UND MEHR (OHNE WOHNHEIME) | . | . | . | . | . | . | . | . |
| 31 | NICHTWOHNBAU | 390 | 357 | -25 | - | 1 | 0 | -9 | 713528 |
| | DAVON | | | | | | | | |
| 32 | ANSTALTSGBAEUDE | 13 | 19 | -67 | -4 | 1 | 0 | -188 | 71851 |
| 33 | BUERO- U. VERWALTUNGSGB. | 47 | 22 | 7 | 0 | -7 | - | 18 | 49303 |
| 34 | LANDWIRTSCH. BETRIEBSGB. | 12 | 4 | - | - | - | - | - | 2523 |
| 35 | NICHTLANDWIRTSCHAFTLICHE BETRIEBSGBAEUDE | 244 | 236 | 34 | 4 | - | - | 160 | 315159 |
| 36 | SONSTIGE NICHTWOHNGBAEUDE | 74 | 77 | 1 | 0 | - | - | 1 | 274692 |

TIGKEIT
MIGUNGEN
UND BAUHERRENGRUPPEN
INSGESAMT
NOVEMBER 1982

| ERRICHTUNG NEUER GEBAUDE | | | | | | | | | | |
|--------------------------|-----------------|----------------------|------------------|----------------|------------------|-----------------------|------------------|-----------------|---|-------------|
| GEBAUDE | RAUM- INHALT | GESCHOSS- FLAECHE | NUTZ- FLAECHE | WOHNUNGEN | | SONST. WOHN-EINHEITEN | | WOHN- RAEUME | VERANSCHLAGTE KOSTEN DES BAUWERKES | LFD. NR. |
| | | | | INS- GESAMT | WOHN- FLAECHE | INS- GESAMT | WOHN- FLAECHE | | | |
| ANZAHL | 1 000 m3 | 1 000 m2 | | ANZAHL | 1 000 m2 | ANZAHL | 1 000 m2 | ANZAHL | 1 000 DM | |
| ERN | | | | | | | | | | |
| 39026 | 71483 | . | 6345 | 61293 | 5761 | 2109 | 50 | 281978 | 19168806 | 1 |
| 29719 | 38053 | . | 609 | 59555 | 5615 | 1955 | 46 | 275205 | 11736466 | 2 |
| 19578 | 18673 | . | 329 | 19578 | 2456 | 5 | 0 | 119589 | 5611906 | 3 |
| 7794 | 9769 | . | 162 | 15588 | 1477 | 3 | 0 | 71185 | 2986330 | 4 |
| 2309 | 9136 | . | 178 | 23742 | 1657 | - | - | 81201 | 2958765 | 5 |
| 9307 | 33430 | . | 5656 | 1738 | 146 | 154 | 5 | 6773 | 7432340 | 6 |
| 73 | 1441 | . | 275 | 29 | 2 | 152 | 5 | 263 | 829764 | 7 |
| 356 | 3518 | . | 567 | 305 | 23 | - | - | 935 | 1334907 | 8 |
| 4465 | 7155 | . | 1229 | 74 | 9 | - | - | 420 | 667388 | 9 |
| 3891 | 18380 | . | 3106 | 1218 | 101 | - | - | 4622 | 3645105 | 10 |
| 522 | 2936 | . | 480 | 112 | 12 | 2 | 0 | 533 | 955176 | 11 |
| LAND | | | | | | | | | | |
| 2238 | 4305 | 883 | 356 | 4472 | 396 | - | - | 18662 | 1077966 | 12 |
| 1902 | 2505 | 535 | 58 | 4326 | 384 | - | - | 18141 | 729671 | 13 |
| 1158 | 1127 | 210 | 19 | 1158 | 151 | - | - | 7051 | 320445 | 14 |
| 550 | 647 | 141 | 12 | 1100 | 103 | - | - | 4833 | 186080 | 15 |
| 193 | 719 | 183 | 27 | 2012 | 130 | - | - | 6190 | 221026 | 16 |
| 336 | 1800 | 348 | 298 | 146 | 12 | - | - | 521 | 348295 | 17 |
| 10 | 112 | 32 | 25 | 5 | 0 | - | - | 18 | 48959 | 18 |
| 27 | 92 | 22 | 18 | 13 | 1 | - | - | 57 | 31650 | 19 |
| 34 | 72 | 15 | 15 | - | - | - | - | - | 7075 | 20 |
| 222 | 1295 | 237 | 205 | 118 | 9 | - | - | 401 | 196485 | 21 |
| 43 | 228 | 42 | 36 | 10 | 1 | - | - | 45 | 64126 | 22 |
| (WEST) | | | | | | | | | | |
| 1779 | 4802 | 1164 | 348 | 7037 | 584 | 2 | 1 | 28670 | 1989518 | 23 |
| 1548 | 3041 | 791 | 46 | 7005 | 581 | 2 | 1 | 28539 | 1393992 | 24 |
| 884 | 578 | 121 | 8 | 884 | 100 | - | - | 4690 | 231834 | 25 |
| 173 | 167 | 37 | 3 | 346 | 29 | - | - | 1359 | 79307 | 26 |
| 486 | 2230 | 611 | 36 | 5529 | 441 | - | - | 21764 | 1050978 | 27 |
| 231 | 1761 | 374 | 302 | 32 | 3 | - | - | 131 | 595526 | 28 |
| 3 | 70 | 13 | 11 | 3 | 0 | - | - | 7 | 49720 | 29 |
| 15 | 87 | 21 | 18 | 3 | 0 | - | - | 15 | 37352 | 30 |
| 10 | 21 | 4 | 4 | - | - | - | - | - | 2363 | 31 |
| 153 | 1114 | 221 | 198 | 26 | 3 | - | - | 109 | 259293 | 32 |
| 50 | 466 | 114 | 71 | - | - | - | - | - | 246798 | 33 |

BAUAEKTIGKEIT
2 BAUGENEHMIGUNGEN
2.2 NACH GEBAEUDEARTEN UND BAUHERRENGRUPPEN
2.2.2 FERTIGTEILBAU
JANUAR BIS NOVEMBER 1982

| ERRICHTUNG NEUER GEBAEUDE | | | | | | | | | | | | |
|---|---------|----------|-----------------|--------------------------------|------------------|----------------|------------------|------------------------|------------------|--|----------|---------|
| GEBAEUDEART | BAUHERR | GEBAEUDE | RAUM- INHALT | GES- SCHOSSE- FLAECHE 1) | NUTZ- FLAECHE | WOHNUNGEN | | SONST. WOHN-EINHEITEN: | | VERANSCHL. KOSTEN DES BAUWERKES | | |
| | | | | | | INS- GESAMT | WOHN- FLAECHE | INS- GESAMT | WOHN- FLAECHE | | | |
| LAND | ANZAHL | 1 000 M3 | 1 000 M2 | ANZAHL | 1 000 M2 | ANZAHL | 1 000 M2 | ANZAHL | 1 000 DM | | | |
| BUNDESGEBIET | | | | | | | | | | | | |
| WOHN- UND NICHTWOHNBAU | | 20670 | 61572 | . | 8327 | 19642 | 1826 | 738 | 17 | 91034 | 10415360 | |
| DAGEGEN | | | | | | | | | | | | |
| JANUAR BIS NOVEMBER 1981 | | 26551 | 71033 | . | 9368 | 26217 | 2499 | 25 | 1 | 123222 | 11961945 | |
| JANUAR BIS NOVEMBER 1980 | | 31778 | 85238 | . | 10894 | 30812 | 2981 | 1166 | 30 | 148805 | 13241236 | |
| JANUAR BIS NOVEMBER 1979 | | 31491 | 75243 | . | 9626 | 29256 | 2998 | 130 | 4 | 147410 | 10977048 | |
| WOHNBAU | | 12851 | 10834 | . | 186 | 19040 | 1770 | 737 | 17 | 88638 | 3358100 | |
| DAVON: | | | | | | | | | | | | |
| WOHNGBAEUDE MIT | | | | | | | | | | | | |
| 1 WOHNUNG | | 8029 | 6228 | . | 93 | 8829 | 960 | - | - | 47983 | 1904712 | |
| 2 WOHNUNGEN | | 3792 | 3586 | . | 65 | 7584 | 633 | 3 | 0 | 31264 | 1127200 | |
| 3 WOHNUNGEN UND MEHR (OHNE WOHNHEIME) | | 215 | 874 | . | 19 | 2358 | 166 | - | - | 8276 | 270270 | |
| WOHNHEIME | | 15 | 142 | . | 8 | 269 | 10 | 734 | 17 | 1115 | 55918 | |
| VON DEN WOHNGB. WAREN: GEBAEUDE MIT EIGENTUMS- WOHNUNGEN | | 157 | 461 | . | 11 | 1211 | 87 | - | - | 4090 | 134537 | |
| VON DEN BAUHERREN WAREN: OEFFENTLICHE BAUHERREN UNTERNEHMEN | | 28 | 17 | . | 0 | 32 | 3 | 8 | 0 | 159 | 5783 | |
| DAVON: | | 1536 | 1553 | . | 31 | 3380 | 272 | 599 | 14 | 14371 | 493640 | |
| GEMEINN. WOHNUNGS-U. LAEND- LICHE SIEDLUNGSUNTERN. | | 178 | 240 | . | 2 | 559 | 46 | - | - | 2362 | 76899 | |
| SONSTIGE WOHNUNGSUNTERN. | | 869 | 846 | . | 21 | 1937 | 152 | 1 | 0 | 7515 | 236571 | |
| IMMOBILIENFONDS | | 76 | 182 | . | 2 | 325 | 24 | 492 | 12 | 1725 | 74580 | |
| SONSTIGE UNTERNEHMEN (OHNE WOHNUNGSUNTERN.) | | 413 | 281 | . | 6 | 559 | 51 | 106 | 2 | 2769 | 85590 | |
| PRIVATE HAUSHALTE | | 11273 | 9246 | . | 153 | 15614 | 1494 | 15 | 0 | 73915 | 2852579 | |
| ORGANISATIONEN OHNE ERWERBSZWECK | | 14 | 21 | . | 0 | 14 | 2 | 115 | 2 | 193 | 6098 | |
| NICHTWOHNBAU | | 7819 | 50738 | . | 8141 | 602 | 56 | 1 | 0 | 2396 | 7057260 | |
| DAVON: | | | | | | | | | | | | |
| ANSTALTSGBAEUDE | | 28 | 706 | . | 105 | 4 | 0 | - | - | 11 | 490502 | |
| BUERO- U. VERWALTUNGSGB. | | 369 | 2870 | . | 545 | 72 | 6 | - | - | 296 | 797940 | |
| LANDWIRTSCH. BETRIEBSGB. | | 1954 | 4389 | . | 814 | 15 | 2 | - | - | 86 | 308142 | |
| NICHTLANDWIRTSCHAFTLICHE BETRIEBSGBAEUDE | | 4933 | 38916 | . | 6084 | 473 | 43 | - | - | 1824 | 4602675 | |
| DARUNTER: | | | | | | | | | | | | |
| FABRIK-U. WERKSTATTGB. | | 1815 | 16222 | . | 2432 | 170 | 19 | - | - | 784 | 2063668 | |
| HANDELS- U. LAGERGB. | | 2477 | 20656 | . | 3164 | 275 | 22 | - | - | 935 | 2122344 | |
| HOTELS UND GASTSTAETTEN | | 53 | 278 | . | 50 | 16 | 1 | - | - | 49 | 114610 | |
| SONSTIGE NICHTWOHNGBAEUDE | | 535 | 3861 | . | 592 | 38 | 4 | 1 | 0 | 179 | 858001 | |
| VON DEN NICHTWOHNGB. WAREN: AUSGEW. INFRASTRUKTURGB. | | 717 | 5505 | . | 854 | 45 | 5 | 1 | 0 | 205 | 1558040 | |
| VON DEN BAUHERREN WAREN: OEFFENTLICHE BAUHERREN DAVON: | | 430 | 3464 | . | 573 | 16 | 2 | - | - | 68 | 1313951 | |
| BUND | | 79 | 558 | . | 84 | - | - | - | - | - | 148687 | |
| LAENDER | | 72 | 596 | . | 105 | - | - | - | - | - | 235971 | |
| GEMEINDEN EINSCHL. GV | | 276 | 2272 | . | 376 | 16 | 2 | - | - | 68 | 897543 | |
| SOZIALVERSICHERUNG | | 3 | 43 | . | 8 | - | - | - | - | - | 31750 | |
| UNTERNEHMEN | | 6622 | 43856 | . | 6953 | 490 | 47 | 1 | 0 | 2013 | 5216072 | |
| DAVON: | | | | | | | | | | | | |
| LAND- U. FORSTWIRTSCHAFT, TIERHALTUNG, FISCHEREI | | 1919 | 4348 | . | 804 | 15 | 2 | - | - | 86 | 298190 | |
| PRODUZIERENDES GEWERBE | | 2632 | 22723 | . | 3343 | 172 | 18 | - | - | 782 | 2637945 | |
| HANDEL, KREDITINST., VER- SICHERUNGSGEW., DIENSTL. | | 1952 | 15704 | . | 2636 | 295 | 26 | 1 | 0 | 1109 | 2131411 | |
| DARUNTER: | | | | | | | | | | | | |
| IMMOBILIENFONDS | | 39 | 897 | . | 152 | 4 | 0 | - | - | 16 | 162476 | |
| VERKEHR U. NACHRICHTEN- UEBERMITTLUNG | | 119 | 1093 | . | 171 | 8 | 1 | - | - | 36 | 148526 | |
| DARUNTER: | | | | | | | | | | | | |
| DEUTSCHE BUNDESBahn U. DEUTSCHE BUNDESPoST | | 20 | 292 | . | 62 | - | - | - | - | - | 54396 | |
| PRIVATE HAUSHALTE | | 547 | 2481 | . | 452 | 87 | 7 | - | - | 275 | 348986 | |
| ORGANISATIONEN OHNE ERWERBSZWECK | | 220 | 934 | . | 162 | 9 | 1 | - | - | 40 | 178251 | |
| WOHN- UND NICHTWOHNBAU NACH LAENDERN | | | | | | | | | | | | |
| SCHLESWIG-HOLSTEIN | | 1368 | 3681 | . | 664 | 490 | 1253 | 115 | 319 | 9 | 5831 | 590074 |
| HAMBURG | | 255 | 1763 | . | 280 | 227 | 339 | 26 | - | - | 1286 | 336200 |
| NIEDERSACHSEN | | 3034 | 6944 | . | 1323 | 999 | 2298 | 220 | 15 | 0 | 11152 | 989371 |
| BREMEN | | 129 | 614 | . | 93 | 73 | 71 | 7 | - | - | 347 | 103094 |
| NORDRHEIN-WESTFALEN | | 4020 | 12959 | . | 2316 | 1773 | 3394 | 328 | 8 | 0 | 15688 | 1880458 |
| HESSEN | | 1919 | 5789 | . | 1094 | 780 | 2175 | 191 | 31 | 1 | 9416 | 999843 |
| RHEINLAND-PFALZ | | 1772 | 4293 | . | 771 | 522 | 1689 | 164 | 173 | 3 | 8167 | 723135 |
| BADEN-WUERTTEMBERG | | 3924 | 10123 | . | 1755 | 1365 | 4391 | 404 | 173 | 3 | 20588 | 1744549 |
| BAVERN | | 3241 | 12967 | . | 1818 | 1818 | 2737 | 249 | 19 | 1 | 12644 | 2421270 |
| SAARLAND | | 347 | 958 | . | 177 | 111 | 468 | 43 | - | - | 2156 | 189882 |
| BERLIN (WEST) | | 661 | 1481 | . | 310 | 169 | 827 | 79 | - | - | 3759 | 417484 |

1) ERGEBNISSE DER GESCHOSSEFLAECHE KOENNEN NICHT ERSTELLT WERDEN, DA DIE GESCHOSSEFLAECHE IN BAYERN NICHT VOLLSTAEENDIG ERHOEN WIRD

BAUAEKTIGKEIT
3 BAUFERTIGSTELLUNGEN
3.1 NACH GEBAEUDEARTEN UND BAUHERRENGRUPPEN
JANUAR BIS NOVEMBER 1982

| GEBAEUDEART ----- BAUHERR | INSGESAMT (EINSCHL. BAUMASSN. AN BEST. GEB.) | | | | | ERRICHTUNG NEUER GEBAEUDE | | | | | |
|--|--|------------------|-------------------|------------------|--|---------------------------|-----------------|-------------------|----------------|------------------|--|
| | GE- BAEUE/ BAU- MASSN. | NUTZ- FLAECHE | WOHNUNGEN | | VERANSCHL. KOSTEN DES BAUWERKES | GEBAEUDE | RAUM- INHALT | NUTZ- FLAECHE | WOHNUNGEN | | VERANSCHL. KOSTEN DES BAUWERKES |
| | | | INS- GESAMT | WOHN- FLAECHE | | | | | INS- GESAMT | WOHN- FLAECHE | |
| | ANZAHL : 1 000 m2 | | ANZAHL : 1 000 m2 | | 1 000 DM | ANZAHL : 1 000 m3 | 1 000 m2 | ANZAHL : 1 000 m2 | | 1 000 DM | |
| BUNDESGBEBIET | | | | | | | | | | | |
| WOHN- UND NICHTWOHNBAU | 115052 | 15608 | 172468 | 16418 | 42720187 | 89781 | 164405 | 14362 | 164334 | 15258 | 38898194 |
| DAGEGEN: | | | | | | | | | | | |
| JANUAR BIS NOVEMBER 1981 | 129427 | 15518 | 182453 | 18156 | 41002820 | 104769 | 170933 | 14017 | 175929 | 17070 | 37187873 |
| JANUAR BIS NOVEMBER 1980 | 138224 | 14953 | 184124 | 18717 | 37634223 | 114070 | 171294 | 13392 | 177765 | 17668 | 34299778 |
| JANUAR BIS NOVEMBER 1979 | 129600 | 13250 | 165933 | 17172 | 31963162 | 106664 | 151108 | 11567 | 159364 | 16102 | 29077299 |
| WOHNBAU | 94781 | 1577 | 165074 | 15932 | 26215571 | 75229 | 87892 | 1605 | 157331 | 14801 | 24310005 |
| DAVON: | | | | | | | | | | | |
| WOHNGBEBAUDE MIT | | | | | | | | | | | |
| 1 WOHNUNG | | | | | | 46681 | 38267 | 649 | 46681 | 5794 | 10277905 |
| 2 WOHNUNGEN | | | | | | 20585 | 22670 | 391 | 41170 | 3762 | 6386723 |
| 3 WOHNUNGEN UND MEHR (OHNE WOHNHEIME) | | | | | | 7963 | 26955 | 565 | 69480 | 5246 | 7645377 |
| VON DEN BAUHERREN WAREN: | | | | | | | | | | | |
| OEFFENTLICHE BAUHERREN | 298 | 2 | 719 | 59 | 118105 | 210 | 311 | 5 | 679 | 53 | 93524 |
| UNTERNEHMEN | 22365 | 505 | 67053 | 5760 | 8674889 | 21228 | 30190 | 518 | 66261 | 5674 | 8444636 |
| DAVON: | | | | | | | | | | | |
| GEMEINNUETZIGE WOHNUNGS- UND LAENDL. SIEDLUNGS- UNTERNEHMEN | 4501 | 83 | 19170 | 1556 | 2351449 | 4304 | 8008 | 84 | 19121 | 1539 | 2271939 |
| SONSTIGE WOHNUNGS- UNTERNEHMEN | 14905 | 323 | 39379 | 3459 | 5125898 | 14447 | 18054 | 332 | 38947 | 3426 | 5049694 |
| SONSTIGE UNTERNEHMEN (EINSCHL. IMMOBILIENF.) | 2959 | 98 | 8504 | 745 | 1197542 | 2477 | 4130 | 103 | 8193 | 708 | 1123003 |
| PRIVATE HAUSHALTE | 71789 | 1053 | 95827 | 10002 | 17206167 | 53540 | 56759 | 1064 | 88891 | 8965 | 15572823 |
| ORGANISATIONEN OHNE ERWERBSZWECK | 329 | 16 | 1475 | 113 | 216410 | 251 | 640 | 17 | 1500 | 110 | 199022 |
| NICHTWOHNBAU | 20271 | 14031 | 7394 | 486 | 16504616 | 14552 | 76513 | 12757 | 7003 | 457 | 14588189 |
| DAVON: | | | | | | | | | | | |
| ANSTALTSGBEBAUDE | 496 | 853 | 3488 | 135 | 1795730 | 308 | 4412 | 800 | 3278 | 128 | 1614523 |
| BUERO- U. VERWALTUNGSGBE. LANDWIRTSCHAFTLICHE BETRIEBSGBEBAUDE | 1629 | 1505 | 713 | 55 | 2795835 | 1015 | 7772 | 1386 | 770 | 61 | 2508769 |
| NICHTLANDWIRTSCHAFTLICHE BETRIEBSGBEBAUDE | 4997 | 1400 | 203 | 23 | 680469 | 3096 | 6709 | 1233 | 138 | 16 | 563041 |
| BETRIEBSGBEBAUDE | 10426 | 8152 | 2511 | 233 | 7467828 | 7446 | 46112 | 7399 | 2339 | 213 | 6581698 |
| SONSTIGE NICHTWOHNGBEBAUDE | 2723 | 2122 | 479 | 40 | 3764754 | 1887 | 11517 | 1940 | 478 | 41 | 3320158 |
| VON DEN BAUHERREN WAREN: | | | | | | | | | | | |
| OEFFENTLICHE BAUHERREN | 2132 | 2655 | 476 | 29 | 4977390 | 1573 | 14034 | 2504 | 383 | 27 | 4504433 |
| DAVON: | | | | | | | | | | | |
| BUND, LAENDER, SOZIALVERS. GEMEINDEN EINSCHL. GV | 548 | 1055 | 161 | 8 | 1898040 | 431 | 5855 | 1029 | 91 | 6 | 1779572 |
| UNTERNEHMEN | 14636 | 9760 | 4060 | 293 | 9374925 | 10585 | 54297 | 8814 | 3857 | 276 | 8288255 |
| DAVON: | | | | | | | | | | | |
| LAND- U. FORSTWIRTSCHAFT, TIERHALTUNG, FISCHEREI PRODUZIERENDES GEWERBE | 4837 | 1395 | 224 | 22 | 668755 | 3781 | 6865 | 1231 | 186 | 17 | 557356 |
| HANDEL, KREDITINST., VER- SICHERUNGSGEW., DIENSTL. (EINSCHL. IMMOBILIENF.) | 4400 | 4156 | 522 | 56 | 3595040 | 3202 | 24012 | 3745 | 491 | 51 | 3209572 |
| VERKEHR U. NACHRICHTEN- UEBERMITTLUNG | 5117 | 3952 | 3289 | 213 | 4762092 | 3376 | 21248 | 3593 | 3154 | 205 | 4190444 |
| DARUNTER | 282 | 257 | 25 | 3 | 349038 | 226 | 2185 | 245 | 26 | 3 | 330883 |
| DEUTSCHE BUNDESBahn U. DEUTSCHE BUNDESPOST | 100 | 45 | 3 | 0 | 112460 | 81 | 271 | 43 | 3 | 0 | 106225 |
| PRIVATE HAUSHALTE | 2161 | 765 | 1622 | 109 | 839271 | 1476 | 4024 | 684 | 1534 | 102 | 708582 |
| ORGANISATIONEN OHNE ERWERBSZWECK | 1342 | 851 | 1236 | 55 | 1213030 | 918 | 4158 | 756 | 1229 | 52 | 1086919 |

**BAUTAETIGKEIT
4. VIERTELJAERLICHE ENTWICKLUNG DER BAUGENEHMIGUNGEN
NACH RAUMORDNUNGSREGIONEN**

| LFD. NR. | REGION | 4. VJ. 1981 | | 1. VJ. 1982 | | 2. VJ. 1982 | | JAHR 1981 | | JAHR 1982 | |
|----------|--------------------------|--------------------------------|-------------------------|--------------------------------|-------------------------|--------------------------------|-------------------------|--------------------------------|-------------------------|--------------------------------|-------------------------|
| | | WOHNUNGEN INSGE- SANT 1) | RAUM- IN- HALT 2) | WOHNUNGEN INSGE- SANT 1) | RAUM- IN- HALT 2) | WOHNUNGEN INSGE- SANT 1) | RAUM- IN- HALT 2) | WOHNUNGEN INSGE- SANT 1) | RAUM- IN- HALT 2) | WOHNUNGEN INSGE- SANT 1) | RAUM- IN- HALT 2) |
| | | ANZAHL | 1000 M3 | ANZAHL | 1000 M3 | ANZAHL | 1000 M3 | ANZAHL | 1000 M3 | ANZAHL | 1000 M3 |
| 1 | SCHLESWIG | 733 | 296 | 606 | 116 | 713 | 218 | 3349 | 979 | 3664 | 1651 |
| 2 | MITTELHOLSTEIN | 656 | 339 | 490 | 273 | 989 | 288 | 3394 | 1439 | 4593 | 1827 |
| 3 | DITHMARSCHEN | 271 | 140 | 188 | 72 | 304 | 117 | 1438 | 580 | 1657 | 773 |
| 4 | OSTHOLSTEIN | 324 | 150 | 555 | 252 | 562 | 118 | 2092 | 998 | 2507 | 959 |
| 5 | HAMBURG | 3359 | 1521 | 2905 | 1434 | 2938 | 1506 | 14207 | 6496 | 15180 | 6663 |
| 6 | LUENEBURG | 465 | 133 | 479 | 221 | 279 | 130 | 1613 | 725 | 1675 | 1041 |
| 7 | BREMERHAVEN | 244 | 136 | 246 | 96 | 320 | 340 | 1342 | 802 | 2070 | 689 |
| 8 | WILHELMSHAVEN | 188 | 91 | 159 | 67 | 317 | 88 | 1285 | 649 | 1501 | 520 |
| 9 | OSTFRIESLAND | 379 | 194 | 354 | 658 | 388 | 205 | 2151 | 767 | 2329 | 1184 |
| 10 | OLDENBURG | 667 | 297 | 689 | 263 | 921 | 335 | 3867 | 1180 | 4049 | 1791 |
| 11 | EMSLAND | 454 | 364 | 462 | 257 | 528 | 424 | 2429 | 1329 | 3029 | 2130 |
| 12 | OSNABRUECK | 620 | 412 | 419 | 261 | 891 | 484 | 3163 | 1858 | 3326 | 1707 |
| 13 | BREMEN | 1590 | 1048 | 1284 | 556 | 1750 | 961 | 6609 | 4004 | 6744 | 4315 |
| 14 | HANNOVER | 2253 | 1031 | 2030 | 741 | 2583 | 850 | 10354 | 4466 | 11568 | 5131 |
| 15 | BRAUNSCHWEIG | 964 | 443 | 913 | 296 | 1248 | 316 | 4816 | 2522 | 6134 | 1963 |
| 16 | GOETTINGEN | 533 | 264 | 375 | 87 | 1044 | 115 | 2261 | 828 | 2383 | 1032 |
| 17 | MUENSTER | 2100 | 873 | 1904 | 900 | 2584 | 1096 | 8659 | 4435 | 8987 | 4986 |
| 18 | BIELEFELD | 1156 | 701 | 1356 | 658 | 1357 | 623 | 7091 | 3583 | 8561 | 4207 |
| 19 | PADERBORN | 373 | 111 | 505 | 162 | 585 | 163 | 2364 | 713 | 2987 | 1383 |
| 20 | DORTMUND-SAUERLAND | 2493 | 989 | 1936 | 465 | 2086 | 599 | 10022 | 3594 | 10608 | 4056 |
| 21 | BOCHUM | 491 | 145 | 357 | 93 | 456 | 142 | 2155 | 773 | 2258 | 789 |
| 22 | ESSEN | 2390 | 626 | 2333 | 654 | 1641 | 404 | 8105 | 2772 | 8334 | 3633 |
| 23 | DUISBURG | 901 | 335 | 1110 | 266 | 970 | 420 | 3508 | 1108 | 4156 | 1182 |
| 24 | KRELFELD | 520 | 867 | 679 | 350 | 688 | 145 | 2314 | 1650 | 3499 | 1400 |
| 25 | HOENCHENGLADBACH | 663 | 430 | 396 | 777 | 593 | 151 | 3131 | 1210 | 3276 | 859 |
| 26 | AACHEN | 1357 | 632 | 1385 | 393 | 1200 | 277 | 4959 | 1928 | 4580 | 1500 |
| 27 | DUESSELDORF | 2204 | 768 | 1745 | 1184 | 2100 | 926 | 8299 | 2656 | 9215 | 4359 |
| 28 | WUPPERTAL | 667 | 141 | 426 | 97 | 421 | 31 | 2061 | 503 | 2477 | 1150 |
| 29 | HAGEN | 1082 | 637 | 1019 | 404 | 1077 | 385 | 4762 | 2329 | 4512 | 2015 |
| 30 | SIEGEN | 435 | 158 | 538 | 248 | 463 | 305 | 1755 | 950 | 2018 | 832 |
| 31 | KOELN | 2744 | 861 | 2461 | 818 | 3037 | 625 | 10219 | 2623 | 10346 | 3349 |
| 32 | BONN | 962 | 296 | 971 | 112 | 1702 | 102 | 4170 | 641 | 4672 | 805 |
| 33 | NORDHESSEN | 816 | 411 | 823 | 200 | 926 | 425 | 4490 | 1986 | 5964 | 2171 |
| 34 | MITTELHESSEN | 522 | 347 | 819 | 207 | 864 | 332 | 3117 | 1175 | 3555 | 1538 |
| 35 | OSTHESSEN | 269 | 263 | 294 | 69 | 393 | 136 | 1584 | 734 | 1803 | 943 |
| 36 | UNTERMEN | 2115 | 1366 | 1840 | 1304 | 2183 | 941 | 8935 | 4911 | 9726 | 5247 |
| 37 | STARKENBURG | 952 | 366 | 1033 | 472 | 1109 | 543 | 5201 | 3618 | 5142 | 2385 |
| 38 | RHEIN-MAIN-TAUNUS | 572 | 342 | 941 | 293 | 674 | 266 | 2941 | 1269 | 3241 | 1132 |
| 39 | MITTELHEIN-WESTERWALD | 1317 | 1018 | 1234 | 473 | 1721 | 414 | 6751 | 2779 | 7887 | 2722 |
| 40 | TRIER | 682 | 287 | 881 | 305 | 510 | 184 | 3216 | 1159 | 4062 | 1489 |
| 41 | RHEINHESSEN-NAHE | 1027 | 337 | 1225 | 404 | 1153 | 467 | 4986 | 1719 | 5849 | 2711 |
| 42 | RHEINPFALZ | 1349 | 854 | 1538 | 501 | 1388 | 347 | 5071 | 2485 | 8270 | 2029 |
| 43 | WESTPFALZ | 708 | 212 | 522 | 213 | 692 | 178 | 3586 | 1023 | 3597 | 1897 |
| 44 | SAAR | 1236 | 516 | 1531 | 591 | 1357 | 439 | 6506 | 1984 | 6458 | 2452 |
| 45 | UNTERER NECKAR | 1405 | 710 | 1185 | 459 | 1524 | 343 | 5823 | 2605 | 6179 | 2817 |
| 46 | FRANKEN | 1263 | 960 | 1422 | 389 | 1532 | 816 | 6438 | 3165 | 6713 | 2787 |
| 47 | MITTLERER OBERRHEIN | 1221 | 681 | 1417 | 526 | 1232 | 775 | 6077 | 2863 | 5731 | 3217 |
| 48 | NORDSCHWARZWALD | 1214 | 398 | 839 | 454 | 1208 | 397 | 4809 | 1375 | 4360 | 1510 |
| 49 | MITTLERER NECKAR | 3858 | 1934 | 3320 | 1395 | 3577 | 1400 | 15572 | 7744 | 15545 | 8283 |
| 50 | OSTWUERTEMBERG | 730 | 363 | 717 | 244 | 731 | 235 | 3364 | 1471 | 3462 | 1854 |
| 51 | DONAU-ILLER (BA-WUE.) | 629 | 392 | 541 | 257 | 1064 | 319 | 3116 | 2289 | 3373 | 2462 |
| 52 | NECKAR-ALB | 1084 | 235 | 1212 | 276 | 1182 | 268 | 5197 | 1420 | 4868 | 1958 |
| 53 | SCHWARZWALD-BAAR-HEUBERG | 452 | 206 | 558 | 201 | 856 | 241 | 3190 | 1128 | 3931 | 1208 |
| 54 | SUEDLICHER OBERRHEIN | 1506 | 451 | 1534 | 422 | 1998 | 397 | 6830 | 2142 | 6522 | 2555 |
| 55 | HOCHRHEIN-BODENSEE | 954 | 576 | 1354 | 293 | 1167 | 345 | 4457 | 1795 | 4859 | 1571 |
| 56 | BODENSEE-OBERSCHWABEN | 1125 | 435 | 1084 | 340 | 1101 | 428 | 4729 | 1837 | 4526 | 1937 |
| 57 | BAYERISCHER UNTERMEN | 687 | 168 | 502 | 184 | 545 | 196 | 2231 | 584 | 2295 | 1025 |
| 58 | WUERZBURG | 507 | 171 | 566 | 494 | 688 | 271 | 2666 | 1008 | 2801 | 1248 |
| 59 | MAIN-RHOEN | 393 | 299 | 445 | 326 | 684 | 308 | 2455 | 1154 | 2810 | 1248 |
| 60 | OBERFRANKEN-WEST | 501 | 260 | 787 | 313 | 829 | 339 | 3771 | 1360 | 3747 | 1839 |
| 61 | OBERFRANKEN-OST | 513 | 246 | 642 | 451 | 840 | 332 | 2948 | 1241 | 3276 | 1196 |
| 62 | OBERPFALZ-NORD | 417 | 291 | 441 | 339 | 781 | 601 | 2891 | 1451 | 2940 | 1805 |
| 63 | MITTELFRANKEN | 1356 | 750 | 1290 | 570 | 1642 | 396 | 6851 | 2780 | 7639 | 3301 |
| 64 | WESTMITTELFRANKEN | 357 | 261 | 561 | 276 | 632 | 440 | 2396 | 1458 | 2855 | 1627 |
| 65 | AUGSBURG | 1483 | 640 | 1111 | 311 | 1620 | 606 | 5786 | 2837 | 5962 | 3375 |
| 66 | INGOLSTADT | 432 | 239 | 551 | 247 | 641 | 269 | 2615 | 1220 | 2788 | 2411 |
| 67 | REGENSBURG | 757 | 419 | 913 | 443 | 1346 | 533 | 4565 | 1988 | 4037 | 2149 |
| 68 | DONAU-WALD | 1112 | 562 | 878 | 349 | 1106 | 594 | 3027 | 2265 | 4688 | 2664 |
| 69 | LANDSHUT | 557 | 840 | 748 | 275 | 826 | 398 | 3088 | 2106 | 3211 | 2472 |
| 70 | MUENCHEN | 3885 | 2260 | 3707 | 2377 | 3862 | 1969 | 15845 | 8373 | 16449 | 9791 |
| 71 | DONAU-ILLER (BAYERN) | 740 | 301 | 650 | 436 | 855 | 430 | 3120 | 1741 | 2991 | 1809 |
| 72 | ALLGAEU | 521 | 183 | 448 | 106 | 923 | 437 | 2594 | 1324 | 3085 | 1440 |
| 73 | OBERSALZBURG | 523 | 134 | 538 | 174 | 488 | 339 | 2248 | 694 | 2263 | 925 |
| 74 | SUEDOSTOBERBAYERN | 913 | 725 | 835 | 641 | 1220 | 420 | 4771 | 2282 | 4834 | 2401 |
| 75 | BERLIN (WEST) | 1384 | 571 | 1771 | 529 | 1874 | 377 | 6162 | 3068 | 6360 | 2455 |
| | BUNDESGBIET | 78282 | 38409 | 77023 | 32340 | 88279 | 32780 | 355960 | 154302 | 380549 | 173807 |

1) IM WOHN- UND NICHTWOHNBAU, ALLE BRUMASSNAHMEN.

2) IM NICHTWOHNBAU, ERRICHTUNG NEUER GEBAEUDE.

BAUTÄTIGKEIT
4 DAUERBERHANG AM JAHRESENDE

ERRICHTUNG NEUER GEBÄUDE

| JAHR | WOHNUNGEN INS- GESAMT 1) | RAUMINHALT DER | | WOHNUNGEN IM WOHN- UND NICHTWOHNBAU | | | | | | | ERLOSCHENE BAUGENEH- MIGUNGEN ----- WOHNUNGEN 1) | | | |
|------|--------------------------------|------------------|-----------------------|-------------------------------------|------------|------|-----------------------|------|---------------------|------|--|--------|--|--|
| | | WOHN- GEBÄUDE | NICHTWOHN- GEBÄUDE | DAVON | | | | | | | | | | |
| | | | | ZUSAMMEN | UNTER DACH | | NOCH NICHT UNTER DACH | | NOCH NICHT BEGONNEN | | | ANZAHL | | |
| | | | | | ANZAHL | % | ANZAHL | % | ANZAHL | % | | | | |
| 1971 | 981487 | 429498 | 303410 | 949494 | 446473 | 47.0 | 281286 | 29.6 | 221735 | 23.4 | 19482 | | | |
| 1972 | 1072493 | 474414 | 319498 | 1039056 | 537559 | 51.7 | 272817 | 26.3 | 228680 | 22.0 | 17528 | | | |
| 1973 | 999056 | 453176 | 312000 | 965636 | 517086 | 53.5 | 216863 | 22.5 | 231687 | 24.0 | 18870 | | | |
| 1974 | 782760 | 375246 | 283719 | 750776 | 386824 | 51.5 | 142680 | 19.0 | 221272 | 29.5 | 28611 | | | |
| 1975 | 677293 | 339084 | 293504 | 645944 | 315467 | 48.8 | 130776 | 20.3 | 199701 | 30.9 | 38048 | | | |
| 1976 | 629772 | 332180 | 272893 | 598992 | 307225 | 51.3 | 122110 | 20.4 | 169657 | 28.3 | 36737 | | | |
| 1977 | 541122 | 306698 | 231813 | 511913 | 260490 | 50.9 | 100806 | 19.7 | 150617 | 29.4 | 29936 | | | |
| 1978 | 579085 | 332816 | 240064 | 549370 | 259688 | 47.3 | 125864 | 22.9 | 163818 | 29.8 | 18644 | | | |
| 1979 | 593899 | 344579 | 259550 | 569316 | 287979 | 50.6 | 137021 | 24.1 | 144316 | 25.3 | 14369 | | | |
| 1980 | 572613 | 326342 | 262441 | 549061 | 279674 | 50.9 | 129902 | 23.7 | 139485 | 25.4 | 11197 | | | |
| 1981 | 550496 | 302801 | 247776 | 525091 | 267035 | 50.9 | 115111 | 21.9 | 142945 | 27.2 | 13214 | | | |

SIEHE FACHSERIE 5, REIHE 1.

1) EINSCHL. BAUMASSNAHMEN AN BESTEHENDEN GEBÄUDEN.

5 BEWILLIGUNGEN IM SOZIALEM WOHNUNGSBAU

FÖRDERUNG INSGESAMT

DARUNTER 1. FÖRDERUNGSWEG 1)

| JAHR | GEOFÖRDERTE WOHNUNGEN | DARUNTER | | | GEOFÖRDERTE WOHNUNGEN | DARUNTER | | | EIGENTUMS- WOHNUNGEN |
|------|--------------------------|----------|-----------|--------------|--------------------------|----------|-----------|--------------|-------------------------|
| | | 1 | WOHNUNGEN | | | 1 | WOHNUNGEN | | |
| | | | 2 | 3 U. MEHR 2) | | | 2 | 3 U. MEHR 2) | |
| | | | | | | | | | |
| 1971 | 195024 | | | 135925 | 2252 | 159436 | | 119031 | 2252 |
| 1972 | 182247 | | | 116987 | 10934 | 126570 | | 87438 | 6700 |
| 1973 | 126769 | 26673 | 11396 | 67745 | 9833 | 76446 | 14812 | 5620 | 47925 |
| 1974 | 153380 | 34542 | 12411 | 85737 | 15364 | 97041 | 15411 | 4380 | 67875 |
| 1975 | 153989 | 43421 | 14879 | 73198 | 17086 | 89576 | 17873 | 4381 | 57719 |
| 1976 | 133847 | 48293 | 13122 | 54177 | 14991 | 62701 | 14961 | 2934 | 39641 |
| 1977 | 113037 | 44180 | 10414 | 45391 | 9969 | 57157 | 13262 | 2075 | 37050 |
| 1978 | 135311 | 57447 | 13727 | 49872 | 11663 | 54162 | 11680 | 2005 | 36945 |
| 1979 | 108781 | 47176 | 12686 | 38574 | 8493 | 48056 | 10640 | 2096 | 32170 |
| 1980 | 97175 | 37848 | 12848 | 36951 | 8405 | 45612 | 8717 | 2264 | 31392 |
| 1981 | 92902 | 28698 | 13813 | 42598 | 6899 | 46559 | 6863 | 2107 | 35227 |

SIEHE FACHSERIE 5, REIHE 2.

2) OHNE WOHNHEIME.

1) OHNE WOHNUNGEN IN GEMISCHT FÖRDERTEN GEBÄUDEN.

6 BAUTÄTIGKEIT DER GEMEINNUETZIGEN WOHNUNGSWIRTSCHAFT

BAUBEGINNE

BAUVOLLENDUNGEN

| JAHR MONAT | WOHNUNGEN | | DAVON | | | | WOHNUNGEN | | DAVON | | | | |
|---------------|----------------|----------------------|--------------------|----------------------|----------------------|----------------------|-----------|----------------------|----------------|----------------------|--------------------|----------------------|----------------------|
| | INS- GESAMT | DARUNTER FOERDERT | EIG. BAUHERRSCHAFT | BETREUUNG | | EIG. BAUHERRSCHAFT | BETREUUNG | | INS- GESAMT | DARUNTER FOERDERT | EIG. BAUHERRSCHAFT | BETREUUNG | |
| | | | | ZUSAMMEN | DARUNTER FOERDERT | | ZUSAMMEN | DARUNTER FOERDERT | | | | ZUSAMMEN | DARUNTER FOERDERT |
| | | | OFF. | GE- FOERDERT | OFF. | GE- FOERDERT | OFF. | GE- FOERDERT | | | OFF. | GE- FOERDERT | |
| | | | ZUSAMMEN | DARUNTER FOERDERT | ZUSAMMEN | DARUNTER FOERDERT | ZUSAMMEN | DARUNTER FOERDERT | | | ZUSAMMEN | DARUNTER FOERDERT | |
| 1979 | 41636 | 23475 | 35367 | 20629 | 6269 | 2846 | 35769 | 21478 | 29867 | 18527 | 5902 | 2951 | |
| 1980 | 40587 | 25452 | 34331 | 22440 | 6256 | 3012 | 40066 | 24840 | 33846 | 21623 | 6220 | 3217 | |
| 1980 OKTOBER | 4500 | 2750 | 4000 | 2500 | 500 | 250 | 5250 | 3700 | 4800 | 3500 | 450 | 200 | |
| NOVEMBER | 2550 | 1500 | 2200 | 1400 | 350 | 100 | 3250 | 2100 | 4800 | 2000 | 450 | 100 | |
| DEZEMBER | 6500 | 3900 | 5500 | 3600 | 1000 | 300 | 3200 | 1300 | 2300 | 1000 | 900 | 300 | |
| 1981 JANUAR | 900 | 150 | 850 | 150 | 50 | - | 2250 | 1250 | 2150 | 1200 | 100 | 50 | |
| FEBRUAR | 1400 | 1250 | 1100 | 1000 | 300 | 250 | 2100 | 1200 | 1800 | 900 | 300 | 300 | |
| MAERZ | 3700 | 3600 | 3500 | 3500 | 200 | 100 | 3150 | 1550 | 3000 | 1500 | 150 | 50 | |
| APRIL | 4600 | 3950 | 4400 | 3850 | 200 | 100 | 4000 | 2450 | 3800 | 2350 | 200 | 100 | |
| MAI | 3350 | 2000 | 2700 | 1700 | 650 | 300 | 2700 | 1900 | 2200 | 1700 | 500 | 200 | |
| JUNI | 2900 | 1450 | 2050 | 1000 | 850 | 450 | 2550 | 1650 | 2100 | 1500 | 450 | 150 | |
| JULI | 2850 | 1150 | 1600 | 600 | 950 | 550 | 2950 | 2150 | 2150 | 1600 | 500 | 50 | |
| AUGUST | 1400 | 600 | 800 | 300 | 400 | 300 | 3150 | 2150 | 2400 | 1950 | 750 | 200 | |
| SEPTEMBER | 3300 | 2350 | 2250 | 1500 | 1050 | 850 | 4400 | 2550 | 3100 | 2150 | 1300 | 400 | |
| OKTOBER | 4450 | 2550 | 3250 | 1950 | 1200 | 600 | 4650 | 2400 | 3700 | 2150 | 950 | 250 | |
| NOVEMBER | 3500 | 2800 | 1950 | 1500 | 1550 | 1300 | 3350 | 2800 | 2800 | 2300 | 550 | 500 | |
| DEZEMBER | 2750 | 1700 | 2050 | 1500 | 700 | 200 | 5750 | 4450 | 4750 | 3800 | 1000 | 650 | |
| 1982 JANUAR | 450 | 300 | 400 | 250 | 50 | 50 | 1000 | 850 | 800 | 650 | 200 | 200 | |
| FEBRUAR | 1300 | 1250 | 1250 | 1200 | 50 | 50 | 1200 | 750 | 950 | 600 | 250 | 150 | |
| MAERZ | 2150 | 1400 | 1950 | 1250 | 200 | 150 | 2100 | 1850 | 2000 | 1750 | 100 | 100 | |
| APRIL | 5050 | 3850 | 3500 | 3050 | 1550 | 800 | 2250 | 1550 | 1700 | 1450 | 550 | 100 | |
| MAI | 3000 | 2250 | 2300 | 1800 | 700 | 450 | 2700 | 1650 | 2300 | 1350 | 400 | 300 | |
| JUNI | 3500 | 2050 | 2100 | 1750 | 1400 | 300 | 3650 | 2800 | 3050 | 2600 | 600 | 200 | |
| JULI | 3400 | 2550 | 2900 | 2250 | 500 | 300 | 4500 | 3350 | 4000 | 3150 | 500 | 200 | |
| AUGUST | 3850 | 3050 | 3400 | 2750 | 450 | 300 | 4600 | 3300 | 4150 | 2150 | 450 | 150 | |
| SEPTEMBER | 4500 | 3650 | 3600 | 3150 | 900 | 500 | 4400 | 3850 | 3700 | 3400 | 700 | 450 | |
| OKTOBER | 4200 | 3500 | 3600 | 3100 | 600 | 400 | 3050 | 2400 | 2250 | 1800 | 800 | 600 | |

QUELLE: GESAMTVERBAND GEMEINNUETZIGER WOHNUNGSUNTERNEHMEN E.V., KOELN

Ergänzende Angaben für die Bauwirtschaft
 1 Indizes für das Produzierende Gewerbe
 1.1 Index des Auftragseingangs im Bauhauptgewerbe*)
 1976 = 100

| Jahr Monat | Wertindex | | | | | Volumenindex | | | | |
|-------------------|----------------|------------------|-----------------------|-----------------|-----------------------|----------------|------------------|-----------------------|-----------------|-----------------------|
| | ins- gesamt | Wohnungs- bau | Sonstiger- Hochbau | Straßen- bau | Sonstiger- Tiefbau | ins- gesamt | Wohnungs- bau | Sonstiger- Hochbau | Straßen- bau | Sonstiger- Tiefbau |
| 1978 | 142,5 | 158,2 | 124,2 | 145,0 | 151,7 | 129,3 | 142,0 | 112,6 | 133,5 | 139,4 |
| 1979 | 160,8 | 172,0 | 147,0 | 157,1 | 171,3 | 134,2 | 142,6 | 123,0 | 131,9 | 143,9 |
| 1980 | 165,2 | 169,8 | 160,0 | 142,9 | 183,4 | 123,8 | 125,9 | 121,3 | 107,0 | 138,2 |
| 1981 | 140,9 | 152,1 | 146,0 | 112,4 | 139,9 | 100,9 | 106,7 | 105,0 | 81,7 | 102,0 |
| 1981 April | 153,8 | 176,7 | 153,4 | 122,4 | 149,3 | 110,4 | 124,4 | 110,9 | 89,0 | 108,8 |
| Mai | 156,7 | 170,0 | 164,3 | 123,2 | 152,7 | 111,5 | 118,5 | 117,7 | 89,0 | 110,7 |
| Juni | 166,0 | 187,4 | 164,6 | 153,6 | 151,2 | 118,0 | 130,4 | 117,7 | 111,0 | 109,5 |
| Juli | 150,4 | 137,1 | 166,5 | 128,8 | 156,6 | 106,8 | 95,3 | 118,8 | 93,0 | 113,3 |
| August | 133,6 | 133,6 | 134,4 | 130,5 | 134,5 | 94,8 | 92,8 | 95,7 | 94,2 | 97,3 |
| September | 164,1 | 166,9 | 172,6 | 145,8 | 160,5 | 116,5 | 115,9 | 122,9 | 105,8 | 116,6 |
| Oktober | 132,8 | 138,8 | 148,0 | 109,9 | 118,4 | 94,5 | 96,5 | 105,3 | 80,1 | 86,3 |
| November | 112,6 | 110,2 | 118,5 | 90,8 | 121,7 | 80,3 | 76,6 | 84,3 | 66,5 | 89,1 |
| Dezember | 112,4 | 109,9 | 127,2 | 75,2 | 118,8 | 80,0 | 76,3 | 90,4 | 55,0 | 86,8 |
| 1982 Januar | 85,3 | 98,5 | 85,4 | 42,2 | 99,9 | 60,8 | 68,3 | 60,6 | 31,1 | 73,4 |
| Februar | 107,3 | 120,7 | 119,3 | 66,3 | 101,8 | 76,4 | 83,5 | 84,5 | 49,0 | 74,9 |
| März | 164,3 | 192,6 | 161,7 | 129,3 | 159,5 | 116,7 | 132,7 | 114,2 | 95,4 | 117,2 |
| April | 149,6 | 165,0 | 145,0 | 134,5 | 148,7 | 106,0 | 113,3 | 102,0 | 99,6 | 109,6 |
| Mai | 146,6 | 151,3 | 138,5 | 149,1 | 151,6 | 103,7 | 103,6 | 97,2 | 110,6 | 111,8 |
| Juni | 169,6 | 181,6 | 172,5 | 160,4 | 157,3 | 120,1 | 124,4 | 121,1 | 119,3 | 116,3 |
| Juli | 144,5 | 140,7 | 152,5 | 139,3 | 140,5 | 102,4 | 96,4 | 107,1 | 103,8 | 104,1 |
| August | 148,1 | 145,4 | 150,0 | 133,2 | 159,0 | 105,0 | 99,6 | 105,3 | 99,5 | 118,0 |
| September | 172,1 | 177,1 | 176,4 | 160,8 | 167,6 | 122,6 | 121,3 | 123,9 | 120,3 | 124,5 |
| Oktober | 148,0 | 146,4 | 156,0 | 113,9 | 161,7 | 105,4 | 100,3 | 109,6 | 85,2 | 120,1 |
| November | 120,5 | 136,1 | 122,6 | 86,4 | 122,9 | 85,9 | 93,3 | 86,2 | 64,7 | 91,4 |

1.2 Index des Auftragsbestandes im Bauhauptgewerbe*)
 Wertindex 1976 = 100

| Jahr Vierteljahr | Insgesamt | Wohnungsbau | Sonstiger Hochbau | Straßenbau | Sonstiger Tiefbau |
|---------------------|-----------|-------------|-------------------|------------|-------------------|
| 1980 | 157,1 | 159,6 | 146,6 | 156,4 | 171,0 |
| 1981 | 146,8 | 149,9 | 147,5 | 127,2 | 153,5 |
| 1979 2. Vj | 156,4 | 165,6 | 137,2 | 187,7 | 157,7 |
| 3. Vj | 155,7 | 161,1 | 139,6 | 184,3 | 158,4 |
| 4. Vj | 147,3 | 156,0 | 134,5 | 150,7 | 155,4 |
| 1980 1. Vj | 159,0 | 165,5 | 141,9 | 165,7 | 174,1 |
| 2. Vj | 160,5 | 160,6 | 146,4 | 168,6 | 178,0 |
| 3. Vj | 157,0 | 158,3 | 150,2 | 154,9 | 167,4 |
| 4. Vj | 151,7 | 153,8 | 147,7 | 136,3 | 164,3 |
| 1981 1. Vj | 160,7 | 167,3 | 154,6 | 143,0 | 172,9 |
| 2. Vj | 156,6 | 161,3 | 154,8 | 139,1 | 164,2 |
| 3. Vj | 140,1 | 140,7 | 144,0 | 121,2 | 144,3 |
| 4. Vj | 129,7 | 130,2 | 136,6 | 105,3 | 132,4 |
| 1982 1. Vj | 135,3 | 136,8 | 141,1 | 115,6 | 135,9 |
| 2. Vj | 136,0 | 141,1 | 135,1 | 126,2 | 137,3 |
| 3. Vj | 127,5 | 130,4 | 132,5 | 111,0 | 125,8 |

1.3 Index des Auftragseingangs im Verarbeitenden Gewerbe*)
 Wertindex 1976 = 100

| Jahr Monat | Gewinnung und Ver- arbeitung von Steinen und Erden | | Herstellung von Zement | | Ziegelei | | Herstellung von Be- tonerzeugnissen (ohne Bims, große Fertigteile) | | Herstellung von Bau-, Baustoff- u.ä. Maschinen | |
|-------------------|--|--------------------|---------------------------|--------------------|----------------|--------------------|---|--------------------|--|--------------------|
| | ins- gesamt | darunter Inland | ins- gesamt | darunter Inland | ins- gesamt | darunter Inland | ins- gesamt | darunter Inland | ins- gesamt | darunter Inland |
| 1980 D | 128,0 | 126,5 | 123,4 | 123,8 | 140,9 | 140,6 | 126,9 | 126,5 | 113,8 | 144,5 |
| 1981 D | 123,9 | 121,3 | 123,7 | 122,4 | 146,7 | 144,4 | 112,4 | 112,0 | 134,0 | 115,5 |
| 1981 April | 141,6 | 140,4 | 156,4 | 157,7 | 176,3 | 175,8 | 124,0 | 123,9 | 222,9 | 145,0 |
| Mai | 146,9 | 145,8 | 156,1 | 154,1 | 174,4 | 175,6 | 140,4 | 140,1 | 111,8 | 122,1 |
| Juni | 143,4 | 141,0 | 149,1 | 147,2 | 171,1 | 170,3 | 136,6 | 136,1 | 124,5 | 119,2 |
| Juli | 149,0 | 148,1 | 160,6 | 161,8 | 178,5 | 178,0 | 136,9 | 136,5 | 103,8 | 104,0 |
| August | 133,7 | 133,2 | 135,6 | 136,0 | 158,5 | 162,3 | 122,5 | 122,3 | 233,1 | 97,8 |
| September | 150,5 | 150,1 | 158,8 | 157,5 | 172,2 | 175,3 | 130,9 | 130,7 | 124,1 | 112,1 |
| Oktober | 144,5 | 141,2 | 147,1 | 143,1 | 162,8 | 161,6 | 127,1 | 125,5 | 110,6 | 100,5 |
| November | 121,0 | 118,5 | 117,7 | 115,2 | 120,9 | 118,9 | 111,3 | 111,2 | 101,7 | 105,7 |
| Dezember | 79,0 | 74,0 | 63,8 | 60,4 | 79,9 | 73,8 | 69,8 | 69,2 | 114,1 | 108,2 |
| 1982 Januar | 63,2 | 56,3 | 38,0 | 34,5 | 79,7 | 71,2 | 49,3 | 48,9 | 109,4 | 90,1 |
| Februar | 78,7 | 72,5 | 74,4 | 69,9 | 93,5 | 86,6 | 57,8 | 57,4 | 99,7 | 94,1 |
| März | 120,0 | 114,7 | 136,3 | 131,7 | 140,0 | 135,6 | 97,4 | 96,6 | 128,0 | 124,6 |
| April | 136,2 | 133,2 | 164,4 | 159,4 | 151,4 | 147,0 | 116,1 | 115,4 | 118,5 | 109,6 |
| Mai | 135,0 | 133,2 | 154,1 | 152,5 | 149,8 | 149,5 | 117,5 | 117,1 | 106,7 | 111,6 |
| Juni | 146,6 | 139,3 | 154,9 | 153,2 | 156,3 | 151,6 | 141,1 | 124,8 | 139,3 | 105,2 |
| Juli | 137,7 | 137,2 | 146,3 | 145,9 | 149,5 | 150,8 | 122,8 | 122,4 | 95,5 | 90,3 |
| August | 135,9 | 134,5 | 152,3 | 150,3 | 149,7 | 153,2 | 116,0 | 115,8 | 97,9 | 105,7 |
| September | 152,2 | 150,4 | 164,7 | 162,7 | 164,0 | 168,7 | 135,7 | 134,5 | 89,6 | 103,5 |
| Oktober | 139,1 | 138,3 | 149,0 | 147,0 | 152,4 | 150,2 | 125,6 | 125,5 | 93,9 | 91,1 |
| November | 128,0 | 125,8 | 131,5 | 127,4 | 129,5 | 128,5 | 115,0 | 115,0 | 112,4 | 105,5 |

Siehe Fachserie 4, Reihe 2.2.

*) Wertindex: Angaben zu jeweiligen Preisen; Volumenindex: Angaben zu Preisen von 1976. Die Zahlen für den jeweiligen Berichts-

richtsmonat gelten als vorläufig. Abweichungen gegenüber früher veröffentlichten Zahlen ergeben sich durch nachfolgende Berichtigungen.

Ergänzende Angaben für die Bauwirtschaft
 1 Indizes für das Produzierende Gewerbe
 1.4 Index des Auftragseingangs im Verarbeitenden Gewerbe*)
 Volumenindex 1976 = 100

| Jahr Monat | Gewinnung und Ver- arbeitung von Steinen und Erden | | Herstellung von Zement | | Ziegelei | | Herstellung von Be- tonerzeugnissen (ohne Bims, große Fertigbauteile) | |
|-------------------|--|--------------------|---------------------------|--------------------|----------------|--------------------|--|--------------------|
| | ins- gesamt | darunter Inland | ins- gesamt | darunter Inland | ins- gesamt | darunter Inland | ins- gesamt | darunter Inland |
| 1980 D | 105,1 | 103,7 | 102,6 | 102,9 | 104,8 | 104,6 | 106,9 | 106,6 |
| 1981 D | 95,7 | 93,5 | 92,5 | 91,5 | 103,7 | 102,0 | 90,1 | 89,7 |
| 1981 August | 102,3 | 101,7 | 99,9 | 100,2 | 110,9 | 113,6 | 96,5 | 96,3 |
| September | 115,0 | 114,4 | 117,0 | 116,1 | 120,5 | 122,7 | 103,2 | 103,0 |
| Oktober | 110,2 | 107,5 | 107,5 | 104,5 | 113,1 | 112,3 | 100,2 | 98,9 |
| November | 92,2 | 90,2 | 86,2 | 84,4 | 84,0 | 82,6 | 87,7 | 87,6 |
| Dezember | 60,2 | 56,3 | 46,8 | 44,3 | 55,4 | 51,2 | 55,1 | 54,6 |
| 1982 Januar | 47,2 | 42,0 | 24,7 | 22,4 | 54,8 | 48,9 | 38,9 | 38,6 |
| Februar | 58,3 | 53,6 | 47,7 | 44,8 | 63,7 | 59,0 | 45,6 | 45,3 |
| März | 88,6 | 84,5 | 87,4 | 84,4 | 95,0 | 92,1 | 77,1 | 76,4 |
| April | 100,3 | 97,9 | 105,4 | 102,2 | 102,4 | 99,4 | 91,7 | 91,2 |
| Mai | 99,1 | 97,6 | 98,8 | 97,8 | 101,1 | 100,9 | 92,7 | 92,4 |
| Juni | 107,6 | 102,0 | 99,2 | 98,1 | 105,6 | 102,4 | 111,4 | 98,5 |
| Juli | 100,9 | 100,3 | 93,4 | 93,1 | 101,4 | 102,2 | 96,7 | 96,4 |
| August | 99,6 | 98,3 | 97,4 | 96,1 | 101,7 | 104,1 | 91,1 | 91,0 |
| September | 111,5 | 109,9 | 105,2 | 104,0 | 111,7 | 114,9 | 106,5 | 105,7 |
| Oktober | 102,4 | 101,6 | 95,2 | 93,9 | 104,4 | 102,9 | 100,2 | 100,2 |
| November | 94,3 | 92,6 | 84,0 | 81,4 | 88,8 | 88,1 | 91,8 | 91,9 |

1.5 Index des Umsatzes im Verarbeitenden Gewerbe*)
 Wertindex 1976 = 100

| Jahr Monat | Gewinnung und Ver- arbeitung von Steinen und Erden | | Herstellung von Zement | | Ziegelei | | Herstellung von Be- tonerzeugnissen (ohne Bims, große Fertigbauteile) | | Herstellung von Bau-, Baustoff- u.ä. Maschinen | |
|-------------------|--|--------------------|---------------------------|--------------------|----------------|--------------------|--|--------------------|--|--------------------|
| | ins- gesamt | darunter Inland | ins- gesamt | darunter Inland | ins- gesamt | darunter Inland | ins- gesamt | darunter Inland | ins- gesamt | darunter Inland |
| 1980 D | 130,2 | 129,0 | 125,2 | 125,3 | 143,9 | 144,6 | 129,3 | 129,3 | 142,1 | 153,7 |
| 1981 D | 127,4 | 124,7 | 126,2 | 124,5 | 145,2 | 143,8 | 118,8 | 118,8 | 138,3 | 122,1 |
| 1981 August | 140,0 | 138,7 | 137,0 | 137,1 | 166,6 | 170,9 | 131,3 | 130,5 | 117,5 | 93,5 |
| September | 162,2 | 161,2 | 162,4 | 160,7 | 184,6 | 185,8 | 152,8 | 152,5 | 140,6 | 121,3 |
| Oktober | 155,9 | 153,0 | 153,3 | 148,7 | 171,0 | 170,0 | 146,7 | 144,8 | 158,2 | 111,2 |
| November | 129,7 | 126,8 | 123,0 | 121,0 | 131,1 | 129,7 | 125,8 | 125,2 | 141,1 | 108,4 |
| Dezember | 87,9 | 83,3 | 67,9 | 63,5 | 76,3 | 72,1 | 94,4 | 93,7 | 170,2 | 133,1 |
| 1982 Januar | 56,1 | 49,7 | 37,0 | 32,8 | 51,1 | 42,1 | 42,8 | 42,4 | 98,4 | 80,1 |
| Februar | 76,0 | 69,3 | 71,2 | 66,0 | 86,6 | 79,0 | 55,6 | 55,0 | 124,7 | 97,0 |
| März | 120,1 | 114,9 | 136,3 | 130,7 | 139,6 | 135,2 | 99,5 | 98,7 | 169,3 | 131,6 |
| April | 141,5 | 137,1 | 165,1 | 160,0 | 162,5 | 159,2 | 122,3 | 121,5 | 137,9 | 119,6 |
| Mai | 141,6 | 138,6 | 157,3 | 155,2 | 160,4 | 161,0 | 122,5 | 121,8 | 129,8 | 115,9 |
| Juni | 147,4 | 144,7 | 158,0 | 157,8 | 168,2 | 168,4 | 132,3 | 131,5 | 137,7 | 129,5 |
| Juli | 142,4 | 140,7 | 154,3 | 153,3 | 161,8 | 164,0 | 125,3 | 124,6 | 119,4 | 93,2 |
| August | 140,6 | 139,5 | 153,4 | 150,8 | 156,8 | 161,0 | 127,5 | 127,2 | 116,9 | 105,4 |
| September | 156,6 | 155,4 | 168,5 | 165,6 | 174,4 | 178,5 | 141,9 | 140,6 | 120,9 | 112,4 |
| Oktober | 147,4 | 146,1 | 154,5 | 152,3 | 158,9 | 160,8 | 133,9 | 132,9 | 129,8 | 100,0 |
| November | 137,1 | 135,2 | 145,3 | 141,3 | 140,3 | 141,5 | 126,5 | 125,9 | 131,8 | 99,8 |

1.6 Index des Umsatzes im Verarbeitenden Gewerbe*)
 Volumenindex 1976 = 100

| Jahr Monat | Gewinnung und Ver- arbeitung von Steinen und Erden | | Herstellung von Zement | | Ziegelei | | Herstellung von Be- tonerzeugnissen (ohne Bims, große Fertigbauteile) | |
|-------------------|--|--------------------|---------------------------|--------------------|----------------|--------------------|--|--------------------|
| | ins- gesamt | darunter Inland | ins- gesamt | darunter Inland | ins- gesamt | darunter Inland | ins- gesamt | darunter Inland |
| 1980 D | 106,9 | 105,7 | 104,1 | 104,2 | 107,1 | 107,6 | 109,4 | 108,9 |
| 1981 D | 98,4 | 96,1 | 94,3 | 93,0 | 102,6 | 101,6 | 95,8 | 95,2 |
| 1981 August | 107,1 | 105,9 | 101,0 | 101,0 | 116,6 | 119,6 | 103,4 | 102,8 |
| September | 123,9 | 122,9 | 119,7 | 118,4 | 129,2 | 130,0 | 120,4 | 120,2 |
| Oktober | 118,9 | 116,4 | 112,0 | 108,6 | 118,8 | 118,1 | 115,6 | 114,1 |
| November | 98,9 | 96,5 | 90,1 | 88,6 | 91,0 | 90,1 | 99,1 | 98,7 |
| Dezember | 67,0 | 63,4 | 49,8 | 46,6 | 52,9 | 50,0 | 74,5 | 74,0 |
| 1982 Januar | 41,9 | 37,1 | 24,0 | 21,3 | 35,1 | 28,9 | 33,8 | 33,5 |
| Februar | 56,3 | 51,2 | 45,7 | 42,3 | 59,0 | 53,9 | 43,9 | 43,4 |
| März | 88,7 | 84,7 | 87,4 | 83,6 | 94,8 | 91,8 | 78,7 | 78,1 |
| April | 104,2 | 100,7 | 105,8 | 102,6 | 109,9 | 107,6 | 96,6 | 96,0 |
| Mai | 104,0 | 101,5 | 100,8 | 99,5 | 108,3 | 108,7 | 96,7 | 96,1 |
| Juni | 108,1 | 105,9 | 101,2 | 99,2 | 113,6 | 113,8 | 104,4 | 103,8 |
| Juli | 104,3 | 102,9 | 98,5 | 97,8 | 109,7 | 111,2 | 98,7 | 98,1 |
| August | 103,0 | 102,0 | 98,1 | 96,4 | 106,5 | 109,4 | 100,1 | 99,9 |
| September | 114,7 | 113,6 | 107,7 | 105,8 | 118,8 | 121,6 | 111,4 | 110,4 |
| Oktober | 108,5 | 107,3 | 98,7 | 97,3 | 108,8 | 110,1 | 106,8 | 106,1 |
| November | 101,0 | 99,5 | 92,8 | 90,3 | 96,2 | 97,0 | 101,0 | 100,6 |

Siehe Fachserie 4 Reihe 2.2.

*) Wertindex: Angaben zu jeweiligen Preisen; Volumenindex: Angaben zu Preisen von 1976. Die Zahlen für den jeweiligen

Berichtsmonat gelten als vorläufig. Abweichungen gegenüber früher veröffentlichten Zahlen ergeben sich durch nachfolgende Berichtigungen.

Ergänzende Angaben für die Bauwirtschaft
1 Indizes für das Produzierende Gewerbe
1.7 Index der Nettoproduktion für das Produzierende Gewerbe
1976 = 100*)

| Jahr Monat | Produzierendes Gewerbe insgesamt | Darunter | | | | |
|-------------------|--|------------------------|---|-----------|-----------------|---------|
| | | Verarbeitendes Gewerbe | | | Bauhauptgewerbe | |
| | | insgesamt | darunter Gewinnung und Verarb. von Steinen und Erden: | insgesamt | Hochbau | Tiefbau |
| 1979 | 110,6 | 109,9 | 117,3 | 117,4 | 119,5 | 113,7 |
| 1980 | 110,2 | 109,9 | 114,3 | 114,2 | 117,5 | 108,5 |
| 1981 | 108,1 | 108,2 | 104,6 | 105,3 | 107,9 | 101,0 |
| 1980 Juli | 98,6 | 97,8 | 119,1 | 111,4 | 110,7 | 112,5 |
| August | 94,5 | 93,0 | 114,5 | 112,0 | 111,3 | 113,2 |
| September | 110,7 | 110,2 | 131,1 | 126,1 | 125,8 | 126,7 |
| Oktober | 112,8 | 111,5 | 129,8 | 127,1 | 126,8 | 127,5 |
| November | 120,1 | 119,5 | 118,0 | 123,6 | 125,5 | 120,5 |
| Dezember | 107,0 | 108,4 | 73,0 | 82,0 | 90,0 | 68,4 |
| 1981 Januar | 97,8 | 99,1 | 56,3 | 62,4 | 71,4 | 47,0 |
| Februar | 109,0 | 111,1 | 77,1 | 77,8 | 87,0 | 62,0 |
| März | 109,5 | 110,6 | 97,6 | 94,8 | 101,1 | 85,7 |
| April | 114,3 | 114,1 | 125,6 | 121,7 | 123,4 | 118,8 |
| Mai | 115,4 | 114,5 | 129,3 | 132,2 | 132,9 | 131,0 |
| Juni | 114,4 | 114,3 | 126,7 | 128,9 | 129,4 | 128,0 |
| Juli | 97,3 | 96,3 | 114,8 | 108,9 | 108,1 | 110,3 |
| August | 93,5 | 92,1 | 109,4 | 106,5 | 105,6 | 108,0 |
| September | 111,9 | 111,5 | 126,1 | 125,9 | 125,7 | 126,2 |
| Oktober | 113,6 | 112,6 | 121,5 | 123,5 | 122,2 | 125,6 |
| November | 117,7 | 117,7 | 111,1 | 114,6 | 115,2 | 113,7 |
| Dezember | 104,6 | 106,9 | 63,2 | 68,7 | 75,8 | 56,6 |
| 1982 Januar | 99,4 | 101,7 | 46,1 | 55,8 | 67,6 | 35,7 |
| Februar | 106,3 | 109,5 | 67,3 | 66,4 | 73,9 | 53,7 |
| März | 109,1 | 110,8 | 93,3 | 88,4 | 92,9 | 80,8 |
| April | 113,6 | 114,6 | 115,4 | 108,2 | 108,5 | 107,6 |
| Mai | 113,9 | 114,6 | 118,2 | 117,2 | 115,4 | 120,4 |
| Juni | 110,3 | 111,3 | 116,1 | 113,8 | 111,3 | 118,1 |
| Juli | 92,2 | 91,5 | 103,1 | 98,1 | 95,7 | 102,1 |
| August | 89,3 | 88,5 | 101,1 | 94,2 | 91,3 | 99,2 |
| September | 106,0 | 106,0 | 117,2 | 112,9 | 109,8 | 118,2 |
| Oktober | 107,5 | 106,6 | 113,4 | 112,9 | 109,3 | 118,9 |
| November | 110,3p | 109,7p | 108,7p | 108,6p | 106,5p | 112,3p |

Siehe Fachserie 4, Reihe 2.1.

*) Von Kalenderunregelmäßigkeiten bereinigt.

2 Produzierendes Gewerbe
2.1 Produktion ausgewählter Erzeugnisse*)

| Jahr Vierteljahr Monat | Baumaschinen | | | | | | Baustoffe | | | |
|------------------------------|-----------------------------|--------------------|---|--|---|------------------------|--|--|--|--|
| | Beton- pumpen | Turm- drehkrane | Hydraulik- bagger mit ausschl. hydr. Betätigung | Radlader in Grund- ausrüstung | Maschinen für bitumin. u. Beton- straßenbau | Transport- beton 1) | Bausand, Baukies und Kies für Wegebau 1) | Zement ohne Zement- klinker Absatz | Gleis- bettungs- Strassen- schotter, Splitt und Brechsand | |
| | und einspritz- geräte | Baustellen: | | | | | | | | |
| | t | | | | | | 1 000 m ³ | | 1 000 t | |
| 1980 MD | 691 | 2 828 | 9 020 | 5 532 | 2 352 | 3 364 | 15 855 | 2 849 | 5 866 | |
| 1981 MD | 1 328 | 3 118 | 7 205 | 5 253 | 3 406 | 3 019 | 13 703 | 2 599 | 5 109 | |
| 1980 4. Vj | 1 992 | 7 060 | 25 761 | 18 049 | 8 019 | 9 210 | 43 253 | 7 480 | 16 880 | |
| 1981 1. Vj | 3 461 | 8 266 | 20 646 | 17 555 | 7 855 | 5 906 | 26 493 | 5 183 | 8 819 | |
| 2. Vj | 3 318 | 10 054 | 24 002 | 17 752 | 10 510 | 11 463 | 51 665 | 9 749 | 18 201 | |
| 3. Vj | 4 267 | 9 936 | 18 562 | 14 041 | 9 504 | 11 210 | 49 798 | 9 504 | 19 265 | |
| 4. Vj | 4 888 | 9 156 | 23 244 | 13 686 | 13 005 | 7 650 | 36 481 | 6 746 | 15 018 | |
| 1982 1. Vj | 3 972 | 8 732 | 21 041 | 15 276 | . | 5 288 | 21 585 | 4 623 | 7 098 | |
| 2. Vj | 4 195 | 9 171 | 22 616 | 15 330 | . | 10 116 | 45 183r | 8 937 | 17 116 | |
| 3. Vj | 4 016 | 7 505 | 17 224 | 10 730 | . | 10 442 | 44 889 | 8 812 | 18 093 | |
| 1981 November | 1 192 | 3 709 | 6 913 | 4 501 | 4 104 | 2 942 | 13 669 | 2 507 | 5 927 | |
| Dezember | 1 644 | 3 653 | 9 017 | 3 457 | 5 594 | 1 210 | 6 602 | 1 129 | 2 367 | |
| 1982 Januar | 905 | 2 124 | 4 421 | 4 103 | 1 923 | 613 | 2 550 | 661 | 836 | |
| Februar | 1 303 | 2 565 | 8 548 | 4 465 | 2 913 | 1 574 | 6 236 | 1 396 | 1 931 | |
| März | 1 784 | 4 099 | 8 072 | 5 885 | 6 869 | 3 008 | 12 653 | 2 546 | 4 216 | |
| April | 1 614 | 3 241 | 8 155 | 5 130 | 2 641 | 3 463 | 15 085 | 3 011 | 5 395 | |
| Mai | 1 067 | 3 386 | 6 878 | 4 575 | 2 974 | 3 371 | 14 946 | 3 088 | 5 647 | |
| Juni | 993 | 2 543 | 7 035 | 5 421 | 2 864 | 3 410 | 15 284 | 2 846 | 5 895 | |
| Juli | 1 125 | 2 633 | 6 125 | 2 729 | 1 175 | 3 402 | 14 461 | 2 932 | 5 893 | |
| August | 1 473 | 2 131 | 4 282 | 3 567 | 3 485 | 3 204 | 14 004 | 2 804 | 5 581 | |
| September | 1 418 | 2 738 | 6 883 | 4 220 | 2 021 | 3 762 | 16 200 | 3 158 | 6 797 | |
| Oktober | 1 497 | 3 761r | 6 320r | 4 040r | 1 415r | 3 421r | 15 114r | 3 010r | 6 517r | |
| November | 1 279 | 3 579 | 7 230 | 3 332 | 1 339 | 3 138 | 14 197 | 2 625 | 6 199 | |

Siehe Fachserie 4, Reihe 2.1 und Reihe 3.

*) Produktion der Betriebe von Unternehmen mit 20 Beschäftigten und mehr (einschl. des Produzierenden Handwerks).

1) Produktion der Betriebe von Unternehmen mit 10 Beschäftigten und mehr (ohne Produzierendes Handwerk).

2) Angaben in m³ Mauerwerk bei 24 cm Wandstärke unter Berücksichtigung der Fugen.

3) Betriebe mit einem Jahreseinschnitt von mindestens 1 000 m³ Rundholz.

4) Die Angaben in m³ beziehen sich auf den tatsächlichen Holzanteil.

Ergänzende Angaben für die Bauwirtschaft

2 Produzierendes Gewerbe

2.1 Produktion ausgewählter Erzeugnisse*)

| Jahr Vierteljahr Monat | Baustoffe | | | | | | | | | |
|------------------------------|--------------------|---------------------|------------------------|--|---|---------------------|---|-----------------------------|--------------------------------------|--|
| | Trocken- mörtel | Mauer- ziegel 2) | Kalksand- steine 2) | Blöcke für aufgehend. Mauerwerk aus Poren- beton 2) | Bitumi- noses Mischgut über- wiegend aus Naturstein und Kies | Baustahl- matten | Gips- karton- platten nach DIN 18180: | Wand- und Boden- fliesen | Boden- fliesen un- glasiert | Bituminöse Dach- und Dichtungsmate- rialien |
| | 1 000 t | | 1 000 m ³ | | 1 000 t | | | 1 000 m ² | | |
| 1980 MD | 150 | 934 | 831 | 251 | 1 143 | 115 | 7 066 | 3 384 | 576 | 20 600 |
| 1981 MD | 141 | 857 | 727 | 217 | 1 038 | 118 | 6 282 | 3 269 | 574 | 18 246 |
| 1980 4. Vj | 506 | 2 556 | 2 171 | 687 | 3 548 | 339 | 18 577 | 10 082 | 1 778 | 56 955 |
| 1981 1. Vj | 297 | 1 645 | 1 296 | 544 | 797 | 307 | 20 768 | 10 023 | 1 827 | 35 760 |
| 2. Vj | 503 | 2 966 | 2 873 | 753 | 3 855 | 360 | 18 324 | 9 828 | 1 725 | 62 723 |
| 3. Vj | 505 | 3 132 | 2 653 | 713 | 4 756 | 401 | 17 961 | 9 830 | 1 727 | 67 862 |
| 4. Vj | 386 | 2 535 | 1 901 | 592 | 3 053 | 350 | 18 330 | 9 553 | 1 806 | 52 608 |
| 1982 1. Vj | 333 | 1 215 | 898 | 442 | 558 | 261 | 17 416 | 10 034 | 1 751 | 29 785 |
| 2. Vj | 542 | 2 610 | 2 410 | 642 | 3 457 | 338 | 15 749 | 9 399 | 1 890 | 56 055 |
| 3. Vj | 554 | 2 712 | 2 269 | 612 | 4 853 | 372 | 14 030 | ... | ... | ... |
| 1981 November | 133 | 889 | 682 | 198 | 1 134 | 117 | 6 094 | 3 259 | 542 | 18 080 |
| Dezember | 73 | 594 | 362 | 142 | 279 | 84 | 4 997 | 3 015 | 484 | 11 011 |
| 1982 Januar | 58 | 291 | 63 | 97 | 34 | 53 | 6 236 | 3 043 | 439 | 3 466 |
| Februar | 90 | 315 | 207 | 137 | 96 | 88 | 5 274 | 3 143 | 508 | 9 295 |
| März | 160 | 590 | 649 | 218 | 358 | 122 | 5 906 | 3 635 | 633 | 18 312 |
| April | 174 | 804 | 807 | 216 | 877 | 113 | 5 549 | 3 317 | 626 | 19 964 |
| Mai | 174 | 888 | 795 | 216 | 1 150 | 106 | 4 597 | 3 158 | 547 | 18 717 |
| Juni | 186 | 961 | 814 | 202 | 1 381 | 115 | 5 600 | 3 058 | 581 | 18 644 |
| Juli | 173 | 948 | 716 | 165 | 1 445 | 106 | 4 355 | 2 783 | 529 | 19 245 |
| August | 170 | 895 | 698 | 193 | 1 468 | 103 | 3 863 | 2 939 | 396 | 19 578 |
| September | 211 | 959 | 852 | 251 | 1 816 | 114 | 5 807 | 2 922 | 499 | 24 096 |
| Oktober | 206r | 897r | 746r | 223 | 1 787r | 111r | 5 209r | 2 993r | 449r | 21 246r |
| November | 183 | 825 | 701 | 207 | 1 493 | 102 | 5 167 | 2 862 | 477 | 19 899 |

| Jahr Vierteljahr Monat | Baustoffe | | | | | Stahlbauerzeugnisse | | | | |
|------------------------------|---|----------------------|---------------------------|---|---|---------------------|---------------------|--|---------------------------|------------------------------|
| | Holzspan- platten roh oder ge- schliffen: | Isolier- glas | Beton- dach- steine | Beton- stein- erzeug- nisse f. d. Tief- und Straßen- bau | Rohre u. a. Kanali- sations- artikel: aus Steinzeug | Bitumen | Schnitt- holz 3) | Stahl- und Leicht- metall- brücken | Stahl- hoch- bauten | Sonstige Stahl- bauten |
| | 1 000 m ³ | 1 000 m ² | Mill. St. | 1 000 t | 1 000 m ³ | | t | | | |
| 1980 MD | 364 | 1 389 | 67 | 1 645 | 28 | 273 | 697 | 3 527 | 99 107 | 45 879 |
| 1981 MD | 334 | 1 102 | 59 | 1 536 | 26 | 208 | 628 | 3 147 | 95 323 | 44 772 |
| 4. Vj | 972 | 4 195 | 205 | 4 796 | 80 | 811 | 2 043 | 13 656 | 353 883 | 145 587 |
| 1981 1. Vj | 1 057 | 3 194 | 169 | 2 860 | 72 | 252 | 1 623 | 6 060 | 242 376 | 118 804 |
| 2. Vj | 1 038 | 3 193 | 172 | 5 573 | 80 | 942 | 2 042 | 9 525 | 280 600 | 125 730 |
| 3. Vj | 935 | 3 581 | 179 | 5 588 | 78 | 798 | 2 017 | 9 518 | 294 506 | 141 220 |
| 4. Vj | 982 | 3 640 | 184 | 4 414 | 77 | 503 | 1 849 | 12 663 | 326 391 | 148 525 |
| 1982 1. Vj | 1 052 | 3 345 | 154 | 2 160 | 65 | 232 | 1 346 | 9 609 | 219 319 | 113 643 |
| 2. Vj | 969 | 3 072r | 175 | 5 255 | 70 | 849 | 1 908 | 6 379 | 282 960 | 132 920 |
| 3. Vj | 871 | 3 396 | 165 | 5 234 | 53 | 1 044 | 1 910 | 8 263 | 295 340 | 129 220 |
| 1981 November | 340 | 1 309 | 62 | 1 652 | 26 | 258 | 638 | . | . | . |
| Dezember | 256 | 876 | 47 | 819 | 25 | 113 | 479 | . | . | . |
| 1982 Januar | 295 | 740 | 35 | 216 | 15 | 42 | 308 | . | . | . |
| Februar | 342 | 744 | 56 | 507 | 23 | 56 | 424 | . | . | . |
| März | 415 | 1 010 | 63 | 1 413 | 27 | 135 | 610 | . | . | . |
| April | 349 | 1 232 | 59 | 1 743 | 25 | 202 | 634 | . | . | . |
| Mai | 318 | 980 | 58 | 1 738 | 22 | 333 | 628 | . | . | . |
| Juni | 293 | 1 059 | 58 | 1 807 | 22 | 315 | 650 | . | . | . |
| Juli | 242 | 1 011 | 45 | 1 667 | 20 | 317 | 623 | . | . | . |
| August | 260 | 1 055 | 52 | 1 711 | 18 | 332 | 592 | . | . | . |
| September | 333 | 1 326 | 71 | 1 915 | 15 | 395 | 692 | . | . | . |
| Oktober | 341r | 1 360r | 69 | 1 756r | 14 | 372 | 671 | . | . | . |
| November | 304 | 1 308 | 61 | 1 688 | 17 | 284 | 653 | . | . | . |

| Jahr Vierteljahr | Betonfertigteile | | | | Holzbauten und Bauelemente | | | | | |
|---------------------|----------------------|----------------------|-------------------|--|---|-----------|--------------------------------------|--|-------|---------|
| | insgesamt | darunter | | Fertigteile: konstruktivi- ver Art | Teile aus Holz für Holzbauten und Holz- konstruk- tionen | insgesamt | darunter | | | Parkett |
| | | Wand- bauteile | Decken- tafeln | | | | Sperrtüren: (Sperr- holztüren) | Fenster- läden und Rollläden aus Holz | | |
| 1 000 DM | 1 000 m ² | 1 000 m ² | 1 000 t | m ³ 4) | 1 000 DM | 1 000 St. | | 1 000 m ² | | |
| 1980 | 1 152 918 | 3 475 | 8 734 | 2 207 | 229 620 | 3 289 402 | 8 143 | 367 | 5 345 | |
| 1981 | 1 114 097 | 2 915 | 8 454 | 2 075 | 153 846 | 3 000 549 | 6 880 | 94 | 4 979 | |
| 1980 3. Vj | 320 411 | 929 | 2 599 | 613 | 67 830 | 807 519 | 1 881 | 100 | 1 335 | |
| 4. Vj | 297 069 | 925 | 2 190 | 511 | 58 642 | 914 354 | 2 045 | 84 | 1 361 | |
| 1981 1. Vj | 208 133 | 536 | 1 291 | 412 | 34 883 | 706 138 | 1 747 | 23 | 1 259 | |
| 2. Vj | 294 882 | 787 | 2 485 | 545 | 35 661 | 747 591 | 1 852 | 25 | 1 259 | |
| 3. Vj | 327 073 | 802 | 2 694 | 597 | 43 687 | 762 860 | 1 676 | 22 | 1 247 | |
| 4. Vj | 284 009 | 790 | 1 984 | 521 | 39 615 | 813 117 | 1 605 | 25 | 1 214 | |
| 1982 1. Vj | 183 421 | 521 | 1 025 | 317 | 21 323 | 598 679 | 1 599 | 13 | 1 093 | |
| 2. Vj | 288 136 | 746 | 2 477 | 513r | 32 342 | 670 533r | 1 613r | 18 | 1 088 | |
| 3. Vj | 291 394 | 761 | 2 714 | 489 | 36 406 | 682 454 | 1 501 | 24 | 1 108 | |

Fußnoten siehe vorhergehende Seite.

Ergänzende Angaben für die Bauwirtschaft
3 Bergbau und Verarbeitendes Gewerbe*)

3.1 Beschäftigung und Umsatz

| Jahr Monat | Beschäftigte | | | | | | Geleistete | | | Umsatz 1) | |
|--|--------------|-------------------------|--------|--------|------------------------------------|-------|------------|---------|------------|------------|-------------|
| | Betriebe | Inhaber und Angestellte | | | Arbeiter und werbl. Auszubildender | | Arbeiter- | | | | |
| | insgesamt | Anzahl | Anzahl | Anzahl | stunden | summe | summe | DM | | | |
| Bergbau und Verarbeitendes Gewerbe | | | | | | | | | | | |
| 1979 MD | 49 176 | 7 607 | 239 | 2 215 | 122 | 5 392 | 118 | 771 149 | 12 228 703 | 7 647 556 | 92 112 831 |
| 1980 MD | 48 777 | 7 659 | 519 | 2 248 | 785 | 5 410 | 735 | 762 738 | 13 107 883 | 8 323 405 | 99 711 904 |
| 1981 MD | 48 307 | 7 488 | 918 | 2 257 | 073 | 5 231 | 845 | 725 618 | 13 271 515 | 8 860 191 | 104 661 430 |
| 1981 November | 48 153 | 7 441 | 693 | 2 258 | 018 | 5 183 | 675 | 750 315 | 15 625 583 | 11 520 888 | 110 675 005 |
| 1981 Dezember | 48 063 | 7 380 | 961 | 2 250 | 660 | 5 130 | 301 | 680 407 | 14 223 660 | 9 698 674 | 110 897 218 |
| 1982 Januar | 47 565 | 7 316 | 718 | 2 238 | 824 | 5 077 | 894 | 683 275 | 12 088 787 | 8 460 751 | 95 461 586 |
| 1982 Februar | 47 435 | 7 297 | 115 | 2 240 | 556 | 5 056 | 559 | 691 634 | 11 469 557 | 8 313 588 | 101 911 272 |
| 1982 März | 47 407 | 7 294 | 053 | 2 238 | 679 | 5 055 | 374 | 776 869 | 12 927 110 | 8 822 778 | 118 745 109 |
| 1982 April | 47 327 | 7 262 | 739 | 2 230 | 110 | 5 032 | 629 | 723 555 | 12 664 981 | 8 683 526 | 109 506 641 |
| 1982 Mai | 47 299 | 7 239 | 289 | 2 226 | 590 | 5 012 | 699 | 683 335 | 12 777 078 | 9 156 920 | 103 769 951 |
| 1982 Juni | 47 241 | 7 232 | 521 | 2 224 | 656 | 5 007 | 865 | 679 139 | 13 599 496 | 9 716 604 | 109 130 435 |
| 1982 Juli | 47 170 | 7 231 | 507 | 2 217 | 114 | 5 014 | 393 | 638 393 | 13 817 615 | 9 236 381 | 101 987 344 |
| 1982 August | 47 131 | 7 238 | 083 | 2 224 | 793 | 5 013 | 290 | 639 032 | 13 359 906 | 8 768 101 | 96 000 315 |
| 1982 September | 47 087 | 7 236 | 459 | 2 229 | 630 | 5 006 | 829 | 715 152 | 12 815 971 | 8 700 371 | 113 388 704 |
| 1982 Oktober | 47 027 | 7 175 | 293 | 2 222 | 773 | 4 952 | 520 | 701 859 | 13 161 579 | 8 609 020 | 108 202 309 |
| 1982 November | 46 988 | 7 134 | 028 | 2 217 | 110 | 4 916 | 918 | 696 935 | 15 283 613 | 11 756 171 | 111 217 842 |
| Gewinnung und Verarbeitung von Steinen und Erden | | | | | | | | | | | |
| 1979 MD | 3 910 | 192 | 566 | 47 | 756 | 144 | 810 | 23 609 | 361 422 | 155 446 | 2 367 679 |
| 1980 MD | 3 905 | 193 | 194 | 47 | 752 | 145 | 442 | 23 321 | 387 383 | 165 319 | 2 489 844 |
| 1981 MD | 3 839 | 184 | 275 | 46 | 951 | 137 | 324 | 21 280 | 376 837 | 172 830 | 2 433 302 |
| 1981 November | 3 845 | 183 | 820 | 46 | 947 | 136 | 873 | 21 720 | 461 079 | 241 410 | 2 503 175 |
| 1981 Dezember | 3 843 | 176 | 823 | 46 | 573 | 130 | 250 | 17 937 | 372 913 | 194 684 | 1 701 479 |
| 1982 Januar | 3 777 | 163 | 914 | 45 | 748 | 118 | 166 | 15 129 | 285 139 | 162 342 | 1 100 625 |
| 1982 Februar | 3 764 | 163 | 200 | 45 | 586 | 117 | 614 | 15 692 | 268 701 | 157 190 | 1 500 151 |
| 1982 März | 3 765 | 170 | 177 | 45 | 556 | 124 | 621 | 19 896 | 324 586 | 159 385 | 2 335 634 |
| 1982 April | 3 758 | 174 | 800 | 45 | 708 | 129 | 092 | 20 434 | 347 409 | 163 852 | 2 689 761 |
| 1982 Mai | 3 757 | 175 | 845 | 45 | 704 | 130 | 141 | 20 115 | 357 034 | 168 745 | 2 678 219 |
| 1982 Juni | 3 757 | 176 | 703 | 45 | 728 | 130 | 975 | 20 630 | 382 592 | 178 634 | 2 804 086 |
| 1982 Juli | 3 757 | 177 | 036 | 45 | 654 | 131 | 382 | 20 392 | 381 891 | 174 343 | 2 712 700 |
| 1982 August | 3 769 | 177 | 638 | 45 | 799 | 131 | 839 | 20 082 | 381 671 | 167 238 | 2 671 895 |
| 1982 September | 3 771 | 176 | 971 | 45 | 773 | 131 | 198 | 21 367 | 375 377 | 168 495 | 2 988 670 |
| 1982 Oktober | 3 765 | 174 | 762 | 45 | 473 | 129 | 289 | 20 659 | 370 318 | 165 558 | 2 815 705 |
| 1982 November | 3 763 | 172 | 774 | 45 | 371 | 129 | 403 | 20 162 | 448 813 | 248 100 | 2 598 164 |

Siehe Fachserie 4, Reihe 4.1.

*) Ergebnisse für Betriebe von Unternehmen des Produzierenden Gewerbes mit im allgemeinen 20 Beschäftigten und mehr so-

wie Betriebe mit im allgemeinen 20 Beschäftigten und mehr von Unternehmen außerhalb des Produzierenden Gewerbes.

1) Ohne Umsatz-(Mehrwert-)steuer.

4 Handwerk

4.1 Beschäftigte und Umsatz des Ausbaugewerbes nach ausgewählten Wirtschaftszweigen*)

| Jahr Vierteljahr | Insgesamt | Klempnerei, Gas- und Wasser- installation | Installation v. Heizungs- Klima- und gesundh.techn. Anlagen | Elektro- installation | Glaser- gewerbe | Maler- und Lackierer- gewerbe Tapeten- kleberei | Bau- tischlerei | Fußboden-, Fliesen- und Platten- lagerei | | | | | | | | |
|--|-----------|--|---|--------------------------|--------------------|---|--------------------|--|-----------------------|--|--|--|--|--|--|--|
| | | | | | | | | | Beschäftigte in 1 000 | | | | | | | |
| | | | | | | | | | | | | | | | | |
| 1979 D | 727,0 | 128,6 | 110,6 | 158,5 | 19,4 | 179,2 | 62,4 | 53,0 | | | | | | | | |
| 1980 D | 735,7 | 125,7 | 115,5 | 162,7 | 20,1 | 178,3 | 64,7 | 52,5 | | | | | | | | |
| 1981 D | 723,2 | 123,2 | 114,4 | 159,3 | 20,5 | 176,7 | 61,1 | 51,9 | | | | | | | | |
| 1980 3. Vj | 749,2 | 126,8 | 117,7 | 165,5 | 20,3 | 182,6 | 66,0 | 53,9 | | | | | | | | |
| 1980 4. Vj | 746,4 | 127,1 | 118,2 | 165,6 | 21,1 | 179,0 | 65,8 | 53,1 | | | | | | | | |
| 1981 1. Vj | 712,8 | 120,8 | 113,6 | 157,9 | 20,1 | 172,9 | 59,4 | 51,2 | | | | | | | | |
| 1981 2. Vj | 713,6 | 121,5 | 112,3 | 155,7 | 20,3 | 176,4 | 59,9 | 51,7 | | | | | | | | |
| 1981 3. Vj | 733,7 | 125,1 | 115,4 | 160,7 | 20,8 | 181,8 | 61,7 | 52,6 | | | | | | | | |
| 1981 4. Vj | 719,0 | 123,9 | 114,1 | 159,8 | 20,4 | 172,7 | 61,1 | 51,3 | | | | | | | | |
| 1982 1. Vj | 689,7 | 118,7 | 109,8 | 154,9 | 20,1 | 164,5 | 59,1 | 46,9 | | | | | | | | |
| 1982 2. Vj | 694,2 | 117,5 | 108,3 | 152,3 | 20,0 | 172,8 | 58,4 | 49,2 | | | | | | | | |
| 1982 3. Vj | 716,2 | 120,9 | 111,8 | 158,1 | 20,2 | 179,6 | 59,9 | 49,8 | | | | | | | | |
| Umsatz (ohne Umsatzsteuer) in Mill. DM | | | | | | | | | | | | | | | | |
| 1979 | 49 905,5 | 8 995,9 | 9 861,2 | 9 932,1 | 1 805,2 | 8 653,0 | 4 689,6 | 4 622,3 | | | | | | | | |
| 1980 | 54 625,1 | 9 517,1 | 10 806,8 | 11 224,7 | 2 071,5 | 9 230,2 | 5 354,0 | 5 096,9 | | | | | | | | |
| 1981 | 54 785,6 | 9 619,0 | 10 933,1 | 11 285,3 | 2 047,7 | 9 429,8 | 4 893,7 | 5 122,7 | | | | | | | | |
| 1980 3. Vj | 13 659,7 | 2 348,6 | 2 720,2 | 2 712,4 | 493,6 | 2 425,3 | 1 289,7 | 1 323,9 | | | | | | | | |
| 1980 4. Vj | 17 924,5 | 3 195,4 | 3 652,5 | 3 728,3 | 685,9 | 2 949,3 | 1 743,1 | 1 605,2 | | | | | | | | |
| 1981 1. Vj | 10 619,7 | 1 777,5 | 2 235,4 | 2 308,0 | 403,8 | 1 670,4 | 969,0 | 958,7 | | | | | | | | |
| 1981 2. Vj | 12 855,2 | 2 237,5 | 2 452,1 | 2 606,2 | 487,2 | 2 276,5 | 1 171,8 | 1 262,9 | | | | | | | | |
| 1981 3. Vj | 13 761,3 | 2 452,0 | 2 695,2 | 2 701,0 | 512,4 | 2 522,1 | 1 197,2 | 1 318,5 | | | | | | | | |
| 1981 4. Vj | 17 549,3 | 3 151,9 | 3 550,4 | 3 670,1 | 644,3 | 2 960,8 | 1 555,8 | 1 582,6 | | | | | | | | |
| 1982 1. Vj | 10 400,1 | 1 822,6 | 2 133,9 | 2 291,2 | 369,0 | 1 652,3 | 929,1 | 875,0 | | | | | | | | |
| 1982 2. Vj | 12 494,2 | 2 236,2 | 2 386,3 | 2 560,9 | 455,1 | 2 228,3 | 1 093,6 | 1 185,8 | | | | | | | | |
| 1982 3. Vj | 13 616,4 | 2 427,2 | 2 676,1 | 2 709,2 | 468,2 | 2 552,8 | 1 146,7 | 1 262,6 | | | | | | | | |

Siehe Fachserie 4, Reihe 7.1

*) Hochgerechnete Angaben der repräsentativen Handwerksbe-
richterstattung auf Basis 1976 für Handwerksunternehmen

aller Größenklassen; ohne die Beschäftigten und den Um-
satz der handwerklichen Nebenbetriebe.- Systematik der
Wirtschaftszweige (WZ) rev., Fassung für die Handwerks-
zählung 1977 (Kurzbezeichnungen).

Ergänzende Angaben für die Bauwirtschaft

5 Witterung im November 1982

Der November war bei meist überdurchschnittlicher Sonnenscheindauer zu warm, im äußersten Norden zu naß, sonst überwiegend zu trocken.

Die Monatsmittel der Lufttemperatur bewegten sich zwischen + 3,9° C und + 8,0° C. Gegenüber den langjährigen Durchschnittswerten wurden mit bis zu + 2,7° C im gesamten Bundesgebiet positive Abweichungen verzeichnet.

Dagegen wurden bei den monatlichen Niederschlagsmengen im größten Teil des Bundesgebietes die langjährigen Durchschnittswerte nicht erreicht.

1. Dekade: Am Monatsanfang kam es bei Temperaturen bis + 18° C und meist neblig trüben Wetter örtlich zu geringen Regenfällen. Ab Dekadenmitte kam es durch Zufuhr polarer Luft kurzzeitig zu Temperaturrückgängen und verbreitet geringem Nachtfrost. Bereits gegen Dekadenende ließ milde Meeresluft die Temperaturen - im süddeutschen Raum auf Werte bis + 22° C - wiederum ansteigen.
2. Dekade: Die nun vorherrschende milde Witterung hielt bis gegen Monatsmitte an. Erst dann ließ eine die ganze Bundesrepublik überquerende Kaltfront die Temperaturen auf Werte zwischen 0 und + 11° C zurückgehen. Verbreitet fiel nun ergiebiger Niederschlag, z.T. bis in die tieferen Lagen als Schnee.
3. Dekade: Nachdem in einer südwestlichen Strömung milde Meeresluft herangeführt wurde, stiegen die Temperaturen nochmals bis auf 18° C an. Gebietsweise fiel Regen, im Bergland mitunter als Schnee. An den beiden letzten Tagen des Monats bestimmte eine Hochdruckzone das Wetter im größten Teil Deutschlands, die Temperaturen gingen wieder zurück und erreichten nur noch bis zu + 6° C.

Frosttage wurden im Norden bis zu 5 und nach Süden hin ansteigend bis zu 13 gemeldet.

Nach den Witterungsberichten des Deutschen Wetterdienstes.

6 Erwerbstätigkeit
6.1 Arbeitslose, offene Stellen *)

| Jahr | Arbeitslose ¹⁾ | | | | | Offene Stellen ¹⁾ | | | | |
|-------------------------|---------------------------|----------------|--------------------|----------|---------------------|------------------------------|----------------|--------------------|----------|---------------------|
| | insgesamt | Bau- berufe | Bauaus- statter | Tischler | Maler, Lackierer | insgesamt | Bau- berufe | Bauaus- statter | Tischler | Maler, Lackierer |
| Monat | | 44-47 | 48-49 | 50 | 51 | | 44-47 | 48-49 | 50 | 51 |
| Landesarbeitsamtsbezirk | | | | | | | | | | |
| 1978 D | 992 948 | 46 935 | . | . | 11 909 | 245 555 | 19 493 | . | . | 4 193 |
| 1979 D | 876 137 | 35 479 | . | . | 10 604 | 304 016 | 28 047 | . | . | 5 274 |
| 1980 D | 888 900 | 40 348 | . | . | 10 171 | 308 348 | 21 702 | . | . | 5 347 |
| 1981 D | 1 271 574 | 77 183 | . | . | 17 221 | 207 928 | 11 934 | . | . | 3 307 |
| 1980 November | 967 533 | 43 367 | 6 300 | 6 725 | 10 859 | 246 291 | 13 182 | 3 922 | 5 441 | 3 642 |
| Dezember | 1 118 302 | 70 865 | 9 592 | 8 581 | 21 246 | 226 101 | 9 523 | 3 147 | 4 876 | 2 709 |
| 1981 Januar | 1 308 565 | 117 387 | 15 305 | 10 825 | 28 975 | 228 108 | 10 289 | 3 105 | 4 841 | 3 017 |
| Februar | 1 299 919 | 117 342 | 15 978 | 11 271 | 27 121 | 239 282 | 13 258 | 3 357 | 4 756 | 3 440 |
| März | 1 210 140 | 89 129 | 13 290 | 10 813 | 19 713 | 247 162 | 17 530 | 3 665 | 4 672 | 3 862 |
| April | 1 146 481 | 61 531 | 10 342 | 10 020 | 13 410 | 242 214 | 16 588 | 3 720 | 4 558 | 4 232 |
| Mai | 1 109 667 | 52 673 | 8 991 | 9 828 | 10 843 | 242 395 | 15 176 | 3 554 | 4 322 | 4 200 |
| Juni | 1 125 701 | 50 582 | 8 364 | 10 035 | 9 865 | 235 556 | 13 885 | 3 317 | 4 077 | 4 131 |
| Juli | 1 246 164 | 51 721 | 8 687 | 11 932 | 10 356 | 218 566 | 13 222 | 3 198 | 3 792 | 3 824 |
| August | 1 288 923 | 54 572 | 9 025 | 13 244 | 11 194 | 206 347 | 12 914 | 3 061 | 3 635 | 3 702 |
| September | 1 256 374 | 58 177 | 9 270 | 12 643 | 11 217 | 176 142 | 10 754 | 2 759 | 3 083 | 3 349 |
| Oktober | 1 365 899 | 70 100 | 10 840 | 13 693 | 13 945 | 154 753 | 8 109 | 2 427 | 2 667 | 2 432 |
| November | 1 489 976 | 97 038 | 13 879 | 15 868 | 20 954 | 132 361 | 5 004 | 1 818 | 2 063 | 1 581 |
| Dezember | 1 703 862 | 141 019 | 19 386 | 19 628 | 36 859 | 118 410 | 3 431 | 1 302 | 1 701 | 1 125 |
| 1982 Januar | 1 949 754 | . | . | . | . | 122 148 | . | . | . | . |
| Februar | 1 935 316 | . | . | . | . | 132 034 | . | . | . | . |
| März | 1 811 370 | 172 329 | 26 304 | 24 132 | 35 468 | 134 317 | 9 133 | 1 816 | 1 844 | 1 917 |
| April | 1 710 059 | . | . | . | . | 127 534 | . | . | . | . |
| Mai | 1 645 800 | . | . | . | . | 120 241 | . | . | . | . |
| Juni | 1 650 289 | 110 840 | 18 080 | 21 771 | 20 057 | 117 748 | 6 518 | 1 850 | 1 533 | 2 037 |
| Juli | 1 757 437 | . | . | . | . | 106 375 | . | . | . | . |
| August | 1 797 100 | . | . | . | . | 97 581 | . | . | . | . |
| September | 1 820 030 | 110 015 | 18 303 | 26 211 | 21 716 | 81 028 | 4 719 | 1 523 | 1 139 | 1 481 |
| Oktober | 1 920 002 | . | . | . | . | 69 843 | . | . | . | . |
| November | 2 038 164 | . | . | . | . | 61 502 | . | . | . | . |
| davon (September 1982): | | | | | | | | | | |
| Schleswig-Holstein- | | | | | | | | | | |
| Hamburg | 142 589 | 12 101 | 1 421 | 2 304 | 1 829 | 5 317 | 189 | 53 | 57 | 64 |
| Niedersachsen-Bremen | 283 982 | 23 091 | 2 537 | 4 790 | 3 526 | 7 952 | 380 | 80 | 110 | 114 |
| Nordrhein-Westfalen | 581 948 | 33 464 | 6 432 | 8 605 | 7 340 | 18 333 | 795 | 266 | 252 | 268 |
| Hessen | 138 944 | 6 559 | 1 137 | 1 709 | 1 574 | 7 483 | 256 | 148 | 109 | 102 |
| Rheinland-Pfalz- | | | | | | | | | | |
| Saarland | 137 328 | 8 518 | 1 480 | 1 845 | 1 679 | 5 895 | 373 | 119 | 94 | 76 |
| Baden-Württemberg | 185 705 | 6 312 | 1 789 | 2 509 | 1 886 | 15 736 | 1 387 | 473 | 223 | 362 |
| Nordbayern | 145 065 | 9 471 | 2 007 | 2 240 | 1 761 | 5 246 | 273 | 122 | 74 | 103 |
| Südbayern | 135 885 | 6 857 | 928 | 1 768 | 1 108 | 11 798 | 953 | 211 | 209 | 360 |
| Berlin (West) | 68 584 | 3 642 | 572 | 441 | 1 013 | 3 268 | 113 | 51 | 11 | 32 |

*) Kennziffern der Berufe gem. "Klassifizierung der Berufe" (1975): 44 = Maurer, Betonbauer; 45 = Zimmerer, Dachdecker, Gerüstbauer; 46 = Straßen-, Tiefbauer; 47 = Bauhilfsarbeiter; 48 = Bauausstatter; 49 = Raum-

ausstatter, Polsterer; 50 = Tischler, Modellbauer; 51 = Maler, Lackierer.

1) Stand jeweils am Monatsende. Arbeitslose und offene Stellen in Bauberufen werden ab 1982 nur noch vierteljährlich zum Quartalsende ermittelt.

Quelle: Amtliche Nachrichten der Bundesanstalt für Arbeit, Nürnberg

Ergänzende Angaben für die Bauwirtschaft
6 Erwerbstätigkeit
6.2 Anspruch auf Kurzarbeitergeld nach Ausmaß
des Arbeitsausfalls *)

| Jahres- durchschnitt Monatsmitte | Zahl der Betriebe mit Kurzarbeitern | Im Abrechnungszeitraum des Stichtags hatten Anspruch auf Kurzarbeitergeld | | | | |
|--|---|---|--|-------------------|-------------------|---------|
| | | Männer und Frauen im Berichtsmonat | davon für einen Arbeitsausfall von ... % der betriebsüblichen Arbeitszeit | | | |
| | | | bis 25 | über 25 bis 50 | über 50 bis 75 | über 75 |
| Insgesamt | | | | | | |
| 1982 November | 19 487 | 1 033 056 | 501 489 | 455 818 | 54 079 | 21 670 |
| darunter Baugewerbe ¹⁾ | | | | | | |
| 1979 | 225 | 2 506 | 601 | 1 005 | 479 | 421 |
| 1980 | 162 | 2 237 | 557 | 878 | 373 | 429 |
| 1981 | 1 013 | 16 839 | 4 719 | 6 884 | 2 562 | 2 675 |
| 1980 November | 212 | 2 836 | 593 | 1 569 | 227 | 447 |
| Dezember | 423 | 6 923 | 941 | 2 861 | 1 442 | 1 679 |
| 1981 Januar | 693 | 12 618 | 1 285 | 3 899 | 3 183 | 4 251 |
| Februar | 1 090 | 18 070 | 2 849 | 6 128 | 4 233 | 4 860 |
| März | 1 136 | 17 667 | 3 788 | 6 916 | 3 461 | 3 502 |
| April | 907 | 13 047 | 3 746 | 5 691 | 1 706 | 1 904 |
| Mai | 764 | 9 755 | 3 794 | 3 823 | 846 | 1 292 |
| Juni | 651 | 10 170 | 4 413 | 4 231 | 744 | 782 |
| Juli | 494 | 6 599 | 3 079 | 2 527 | 454 | 539 |
| August | 486 | 6 316 | 2 809 | 2 354 | 750 | 403 |
| September | 711 | 9 380 | 3 010 | 4 166 | 1 194 | 1 010 |
| Oktober | 1 076 | 16 588 | 5 882 | 7 400 | 1 777 | 1 529 |
| November | 1 616 | 29 220 | 9 384 | 12 960 | 3 619 | 3 257 |
| Dezember | 2 530 | 52 638 | 12 589 | 22 512 | 8 772 | 8 765 |
| 1982 Januar | 3 735 | 89 057 | 12 276 | 26 453 | 17 432 | 32 896 |
| Februar | 4 780 | 101 164 | 14 974 | 34 018 | 22 739 | 29 433 |
| März | 4 656 | 90 696 | 20 550 | 36 088 | 18 619 | 15 439 |
| April | 3 618 | 63 375 | 21 394 | 27 420 | 8 309 | 6 252 |
| Mai | 3 033 | 48 336 | 18 129 | 21 322 | 5 045 | 3 840 |
| Juni | 2 532 | 37 753 | 16 472 | 15 248 | 3 730 | 2 303 |
| Juli | 1 857 | 24 292 | 9 561 | 9 913 | 2 759 | 2 059 |
| August | 1 674 | 20 135 | 6 808 | 9 425 | 2 355 | 1 547 |
| September | 2 139 | 25 813 | 9 028 | 11 483 | 3 129 | 2 173 |
| Oktober | 2 681 | 37 796 | 14 466 | 15 826 | 4 303 | 3 201 |
| November | 3 548 | 60 971 | 21 450 | 26 471 | 7 628 | 5 422 |

*) Die Statistik erfaßt die Betriebe bzw. Betriebsteile, für die dem Arbeitsamt Kurzarbeit angezeigt wurde.

1) Wirtschaftsgruppen 59 - 61 gem. Verzeichnis der Wirtschaftszweige für die Statistik der Bundesanstalt für Arbeit (Ausgabe 1973).

6.3 Kurzarbeit im Baugewerbe nach Landesarbeitsamtsbezirken
Wirtschaftsgruppen 59-61 *)

| Jahres- durchschnitt Stichtag | Schleswig- Holstein Hamburg | Nieder- sachsen Bremen | Nord- rhein- West- falen | Hessen | Rheinland- Pfalz Saarland | Baden- Württemberg | Nord- bayern | Süd- bayern | Berlin (West) | Bund |
|--|-----------------------------------|------------------------------|-----------------------------------|--------|---------------------------------|-----------------------|-----------------|----------------|------------------|---------|
| Betriebe mit Kurzarbeitern ¹⁾ | | | | | | | | | | |
| 1982 November | 388 | 656 | 1 025 | 348 | 254 | 518 | 179 | 114 | 66 | 3 548 |
| Kurzarbeiter | | | | | | | | | | |
| 1980 | 289 | 180 | 445 | 280 | 144 | 96 | 243 | 285 | 276 | 2 237 |
| 1981 | 2 861 | 2 704 | 3 373 | 2 338 | 763 | 1 104 | 1 977 | 817 | 903 | 16 839 |
| 1980 November | 578 | 231 | 762 | 287 | 268 | 102 | 430 | 137 | 41 | 2 836 |
| Dezember | 886 | 697 | 1 425 | 1 521 | 595 | 278 | 1 081 | 282 | 158 | 6 923 |
| 1981 Januar | 2 060 | 1 685 | 1 992 | 2 505 | 777 | 1 035 | 1 335 | 562 | 667 | 12 618 |
| Februar | 3 028 | 2 292 | 3 138 | 2 989 | 938 | 1 611 | 1 963 | 711 | 1 400 | 18 070 |
| März | 3 009 | 2 349 | 3 457 | 2 586 | 756 | 1 585 | 1 697 | 622 | 1 606 | 17 667 |
| April | 2 521 | 1 837 | 2 373 | 1 546 | 583 | 687 | 1 694 | 651 | 1 155 | 13 047 |
| Mai | 1 980 | 907 | 2 464 | 1 064 | 472 | 333 | 1 395 | 436 | 704 | 9 755 |
| Juni | 1 179 | 1 046 | 2 722 | 1 345 | 277 | 394 | 1 869 | 619 | 719 | 10 170 |
| Juli | 992 | 661 | 2 144 | 388 | 218 | 204 | 1 145 | 604 | 243 | 6 599 |
| August | 1 142 | 678 | 1 674 | 589 | 432 | 184 | 780 | 727 | 110 | 6 316 |
| September | 2 178 | 1 678 | 2 246 | 825 | 391 | 378 | 991 | 617 | 76 | 9 380 |
| Oktober | 3 688 | 3 155 | 3 056 | 1 682 | 612 | 876 | 1 943 | 739 | 837 | 16 588 |
| November | 5 231 | 6 003 | 5 717 | 3 752 | 1 346 | 1 868 | 3 072 | 1 070 | 1 161 | 29 220 |
| Dezember | 7 325 | 10 159 | 9 488 | 8 779 | 2 359 | 4 088 | 5 835 | 2 447 | 2 158 | 52 638 |
| 1982 Januar | 10 836 | 17 121 | 14 042 | 14 860 | 4 091 | 9 182 | 8 774 | 7 408 | 2 743 | 89 057 |
| Februar | 11 720 | 20 330 | 17 738 | 16 515 | 4 457 | 10 393 | 9 487 | 7 412 | 3 112 | 101 164 |
| März | 11 084 | 18 642 | 16 564 | 13 833 | 3 492 | 10 637 | 7 537 | 6 271 | 2 636 | 90 696 |
| April | 6 755 | 12 548 | 13 382 | 9 365 | 2 780 | 8 299 | 5 208 | 3 653 | 1 385 | 63 375 |
| Mai | 4 660 | 8 604 | 12 300 | 6 411 | 2 138 | 6 108 | 4 036 | 2 723 | 1 356 | 48 336 |
| Juni | 3 672 | 6 562 | 10 748 | 3 544 | 1 864 | 5 348 | 3 263 | 2 194 | 558 | 37 753 |
| Juli | 2 298 | 3 668 | 7 968 | 1 774 | 1 232 | 1 956 | 2 950 | 2 175 | 271 | 24 292 |
| August | 2 798 | 3 774 | 5 330 | 1 777 | 1 239 | 1 947 | 1 494 | 1 481 | 295 | 20 135 |
| September | 3 749 | 5 393 | 6 988 | 2 109 | 1 511 | 2 394 | 1 798 | 1 432 | 439 | 25 813 |
| Oktober | 5 514 | 7 394 | 9 459 | 3 329 | 2 107 | 4 250 | 2 891 | 1 545 | 1 307 | 37 796 |
| November | 7 332 | 12 367 | 15 097 | 7 889 | 3 237 | 7 056 | 3 177 | 2 077 | 2 739 | 60 971 |

*) Die Statistik erfaßt die Betriebe bzw. Betriebsteile, für die dem Arbeitsamt Kurzarbeit angezeigt wurde.

1) Wirtschaftsgruppen 59 - 61 gem. Verzeichnis der Wirtschaftszweige für die Statistik der Bundesanstalt für Arbeit (Ausgabe 1973).

Quelle: Amtliche Nachrichten der Bundesanstalt für Arbeit, Nürnberg

Ergänzende Angaben für die Bauwirtschaft

6 Erwerbstätigkeit

6.4 Angezeigter witterungsbedingter Arbeitsausfall im Bauhauptgewerbe vom 1. Nov. 1982 bis 4. Dez. 1982

| Landesarbeitsamts- bezirk | Zahl der angezeigten Ausfalltagewerke ¹⁾ (einschl. der nachträglich anerkannten) | | | | | | | | |
|--------------------------------------|---|-----------------------------------|------------|-------------|-------------|--------------|---------------------------------|--------|--|
| | im Monat November | in der Woche vom ... bis ... 1982 | | | | | in der Zeit: | | darunter nachträglich anerkannte |
| | | 1.-6.11. | 8.- 13.11. | 15.- 20.11. | 22.- 27.11. | 29.11.-4.12. | 1. Nov. 82 bis 4. Dez. 82 | | |
| Schleswig-Holstein- Hamburg | 102 543 | 2 854 | 1 897 | 32 237 | 62 108 | 18 567 | 117 663 | 2 131 | |
| Niedersachsen-Bremen ... | 143 198 | 1 645 | 2 672 | 52 540 | 81 528 | 36 113 | 174 498 | 3 600 | |
| Nordrhein-Westfalen | 325 522 | 236 | 10 018 | 127 138 | 179 986 | 47 351 | 364 729 | 10 171 | |
| Hessen | 26 138 | 469 | 1 503 | 13 417 | 8 480 | 8 597 | 32 466 | 700 | |
| Rheinland-Pfalz- Saarland | 58 248 | 126 | 12 872 | 17 488 | 25 080 | 7 581 | 63 147 | 814 | |
| Baden-Württemberg | 73 588 | 186 | 2 312 | 51 179 | 11 127 | 13 638 | 78 442 | 1 644 | |
| Nordbayern | 37 978 | 204 | 653 | 29 290 | 4 756 | 8 862 | 43 765 | 1 087 | |
| Südbayern | 45 465 | 153 | 1 019 | 32 000 | 6 178 | 11 369 | 50 719 | 1 280 | |
| Berlin (West) | 20 759 | 356 | 586 | 15 760 | 2 638 | 9 082 | 28 422 | 512 | |
| Bundesgebiet | 833 439 | 6 229 | 33 532 | 371 049 | 381 881 | 161 160 | 953 851 | 21 939 | |
| Vorjahr | 2 655 372 | . | . | . | . | . | 3 886 256 | 54 574 | |

1) Als Ausfalltagwerk gilt ein Tag an dem aus Witterungsgründen für eine Person mindestens 1 Stunde der Arbeitszeit ausgefallen ist.

Quelle: Amtliche Nachrichten der Bundesanstalt für Arbeit, Nürnberg

Ergänzende Angaben für die Bauwirtschaft

6 Erwerbstätigkeit

6.5 Anerkennungsanträge auf Produktive Winterbauförderung (ohne Wintergeld) von Arbeitgebern des Baugewerbes*) nach Landesarbeitsamtsbezirken

| Landesarbeits- amtsbezirk | Investitions- kostenzu- schüsse 1) | | Mehrkostenzuschüsse ²⁾ | | | | | | | | | | |
|---|--|-----------------------------|--|------|--------|----------------|----------|------------------|-----|-----|-----|-------|-------|
| | gestellt | bewilligt | bewilligt | | | | | | | | | | |
| | | | davon für Bauvorhaben | | | | | | | | | | |
| | | | unter | | | | | der Auftraggeber | | | | | |
| ins- gesamt | Voll- schutz | kombi- niertem Schutz | sonstige Schutz- vorkeh- rungen | Bund | Länder | Gemein- den | sonstige | übrige | | | | | |
| November 1982 | | | | | | | | | | | | | |
| Schleswig-Holstein- Hamburg | 89 | 27 | 183 | - | - | - | - | - | - | - | - | - | - |
| Niedersachsen-Bremen | 158 | 114 | 794 | 49 | 1 | 6 | 42 | 3 | 5 | 3 | 4 | 34 | 34 |
| Nordrhein-Westfalen | 217 | 134 | 1 690 | 79 | 2 | 6 | 71 | 11 | 6 | 8 | 8 | 46 | 46 |
| Hessen | 134 | 112 | 804 | 6 | - | - | 6 | - | - | 3 | 1 | 2 | 2 |
| Rheinland-Pfalz- Saarland | 140 | 146 | 441 | 24 | - | - | 24 | 2 | - | 2 | 1 | 19 | 19 |
| Baden-Württemberg .. | 380 | 321 | 2 429 | 133 | 32 | - | 101 | 3 | 7 | 12 | 11 | 100 | 100 |
| Nordbayern | 119 | 90 | 671 | 30 | - | - | 30 | 1 | 2 | 7 | 2 | 18 | 18 |
| Südbayern | 152 | 83 | 1 087 | 105 | 1 | 2 | 102 | 5 | 8 | 8 | 4 | 80 | 80 |
| Berlin (West) | 21 | 6 | 50 | - | - | - | - | - | - | - | - | - | - |
| Bundesgebiet | 1 410 | 1 033 | 8 149 | 426 | 36 | 14 | 376 | 25 | 28 | 43 | 31 | 299 | 299 |
| für voraussichtlich beschäftigte Arbeiter | . | . | . | . | . | . | . | 237 | 220 | 377 | 446 | 1 833 | 1 833 |

6.6 Anträge auf Schlechtwettergeld/Wintergeld im Baugewerbe*) nach Landesarbeitsamtsbezirken

| Landesarbeits- amtsbezirk | Erledigte Anträge | | | | | | Auf Grund der erledigten Anträge wurden angewiesen | | | |
|--------------------------------------|----------------------|-----------|-------------------------|------------|--|--|--|--|---|---|
| | Gestellte Anträge | insgesamt | davon | | | | Schlecht- wettergeld und Wintergeld für ... 3) Personen | Schlecht- wettergeld und Wintergeld für ... 3) Personen | Schlecht- wettergeld für ... Ausfall- stunden | Wintergeld für ... Wintergeld- stunden |
| | | | Schlecht- wettergeld | Wintergeld | Schlecht- wettergeld und Wintergeld | Schlecht- wettergeld und Wintergeld für ... 3) | | | | |
| | | | | | | | | | | |
| November 1982 | | | | | | | | | | |
| Schleswig-Holstein- Hamburg | 2 | - | - | - | - | - | - | - | - | - |
| Niedersachsen-Bremen | 3 | - | - | - | - | - | - | - | - | - |
| Nordrhein-Westfalen | 1 | - | - | - | - | - | - | - | - | - |
| Hessen | - | - | - | - | - | - | - | - | - | - |
| Rheinland-Pfalz- Saarland | 1 | - | - | - | - | - | - | - | - | - |
| Baden-Württemberg ... | 9 | - | - | - | - | - | - | - | - | - |
| Nordbayern | 1 | - | - | - | - | - | - | - | - | - |
| Südbayern | 12 | 6 | 6 | - | - | 6 | 0 | - | - | - |
| Berlin (West) | - | - | - | - | - | - | - | - | - | - |
| Bundesgebiet | 29 | 6 | 6 | - | - | 6 | 0 | - | - | - |

*) Siehe Baubetriebe - Verordnung.

1) Für den Erwerb oder Miete von Geräten und Einrichtungen.

2) Zu den witterungsbedingten Mehrkosten.

3) Personen, die in mehreren Anträgen aufgeführt sind, sind auch mehrfach gezählt.

Quelle: Amtliche Nachrichten der Bundesanstalt für Arbeit, Nürnberg

Ergänzende Angaben für die Bauwirtschaft

7 Preise

7.1 Ausgewählte Preisindizes für Bauwerke (Neubau)*

7.1.1 Wohn- und Nichtwohngebäude

1976 = 100

| Jahr Monat | Neubau Bauleistungen für Wohngebäude nach Leistungsgruppen | | | | | | | | | | |
|--------------------|---|-----------|------------------|--------------------|---|---------------------------------------|---------------------------------------|---|---|--|---------------------------------|
| | Rohbauarbeiten | | | | | | | | | | |
| | Baulei- stungen am Bauwerk | insgesamt | Erd- arbeiten | Mauer- arbeiten | Beton- u. Stahl- beton- arbeiten | Natur- werk- stein- arbeiten | Beton- werk- stein- arbeiten | Zimmer- u. Holz- bau- arbeiten | Abdichtung gegen nicht- drückendes Wasser | Dachdek- kungs- -abdich- tungs- arbeiten | Putz- und Stuck- arbeiten |
| 1979 D | 121,1 | 124,0 | 122,9 | 127,2 | 123,0 | 116,4 | 119,2 | 128,6 | 124,9 | 120,4 | 123,6 |
| 1980 D | 134,1 | 138,2 | 137,1 | 142,9 | 136,1 | 130,4 | 132,3 | 145,3 | 144,9 | 137,4 | 136,7 |
| 1981 D | 142,0 | 145,5 | 140,5 | 150,5 | 142,1 | 140,5 | 142,5 | 156,1 | 156,7 | 150,8 | 144,2 |
| 1980 August | 136,1 | 140,6 | 139,2 | 145,5 | 138,3 | 132,4 | 134,2 | 148,0 | 148,4 | 139,9 | 139,6 |
| November | 136,9 | 141,0 | 139,3 | 145,8 | 138,4 | 133,3 | 135,2 | 149,4 | 148,7 | 141,2 | 140,0 |
| 1981 Februar | 138,4 | 142,1 | 139,4 | 147,0 | 139,2 | 135,9 | 137,4 | 151,3 | 150,3 | 144,1 | 140,5 |
| Mai | 142,4 | 146,5 | 142,1 | 151,9 | 142,9 | 140,5 | 142,4 | 156,9 | 157,7 | 150,8 | 146,0 |
| August | 143,4 | 147,0 | 141,4 | 152,1 | 143,2 | 142,5 | 144,5 | 157,9 | 159,4 | 153,6 | 146,6 |
| November | 143,7 | 146,5 | 139,0 | 151,0 | 143,0 | 143,1 | 145,5 | 158,1 | 159,3 | 154,5 | 146,3 |
| 1982 Februar | 144,7 | 146,6 | 136,5 | 150,8 | 143,4 | 144,0 | 146,7 | 158,1 | 160,3 | 156,0 | 146,3 |
| Mai | 146,4 | 148,2 | 136,4 | 152,7 | 144,5 | 145,8 | 149,8 | 159,3 | 162,9 | 159,7 | 148,4 |
| August | 146,8 | 148,1 | 135,1 | 152,8 | 144,1 | 146,9 | 151,6 | 159,2 | 163,1 | 160,7 | 148,7 |

| Jahr Monat | Neubau Bauleistungen für Wohngebäude nach Leistungsgruppen | | | | | | | | | |
|--------------------|---|-----------|-----------------------|---|----------------------|-----------------------|--|-------------------------------|-----------------------|--|
| | Ausbauarbeiten | | | | | | | | | |
| | Rohbau- arbeiten | insgesamt | Klempner- arbeiten | Fliesen- und Platten- arbeiten | Estrich- arbeiten | Tischler- arbeiten | Metall- bau-, Schlosser- arbeiten | Ver- glasungs- arbeiten | Anstrich- arbeiten | |
| 1979 D | 122,8 | 117,2 | 114,4 | 121,3 | 120,7 | 119,8 | 119,6 | 113,4 | 119,0 | |
| 1980 D | 135,6 | 128,6 | 124,7 | 134,8 | 136,4 | 133,1 | 132,6 | 126,1 | 129,3 | |
| 1981 D | 144,1 | 137,3 | 134,2 | 145,6 | 144,5 | 141,6 | 143,6 | 134,3 | 138,0 | |
| 1980 August | 138,4 | 130,1 | 126,2 | 137,3 | 138,4 | 133,8 | 133,9 | 128,3 | 132,2 | |
| November | 138,7 | 131,5 | 127,2 | 138,8 | 139,3 | 137,1 | 135,8 | 129,0 | 132,4 | |
| 1981 Februar | 138,7 | 133,6 | 128,8 | 140,4 | 140,5 | 139,5 | 138,5 | 130,1 | 133,5 | |
| Mai | 145,4 | 137,0 | 132,7 | 147,0 | 145,1 | 141,3 | 142,5 | 133,9 | 138,3 | |
| August | 146,0 | 138,6 | 136,6 | 147,7 | 146,1 | 142,3 | 144,4 | 135,7 | 140,1 | |
| November | 146,1 | 139,9 | 138,6 | 147,2 | 146,2 | 143,4 | 148,9 | 137,6 | 140,0 | |
| 1982 Februar | 145,9 | 142,2 | 140,5 | 148,5 | 145,4 | 145,4 | 153,6 | 139,2 | 140,6 | |
| Mai | 149,5 | 144,0 | 142,6 | 150,8 | 148,2 | 146,2 | 155,7 | 140,3 | 143,2 | |
| August | 150,6 | 145,1 | 144,0 | 150,9 | 148,3 | 146,8 | 156,6 | 140,8 | 145,0 | |

| Jahr Monat | Neubau Bauleistungen für Wohngebäude nach Leistungsgruppen - | | | | | | | | | |
|--------------------|---|-----------------------|---|---|---|--------------------------|--|---------------------------------|--|--|
| | Ausbauarten | | | | | Bauleistungen am Bauwerk | | | | |
| | Boden- belag- arbeiten | Tapezier- arbeiten | Heizungs- u. Zentr. Brauchwas- sererwärm- anlagen | Gas-, Was- ser-, Abwas- serinstalla- tionen in Gebäuden | Elektrische Kabel- u. Leitungs- anlagen in Gebäuden | Büro- gebäude | Landwirt- schaftliche Betriebs- gebäude | Gewerb. Betriebs- gebäude | | |
| 1979 D | 114,2 | 116,5 | 116,6 | 115,0 | 114,0 | 119,5 | 121,7 | 118,7 | | |
| 1980 D | 125,5 | 125,3 | 127,5 | 124,5 | 125,2 | 132,0 | 135,0 | 130,9 | | |
| 1981 D | 135,0 | 132,8 | 136,1 | 132,0 | 133,7 | 140,0 | 142,9 | 138,9 | | |
| 1980 August | 127,2 | 127,8 | 128,9 | 125,9 | 126,3 | 133,6 | 137,0 | 132,8 | | |
| November | 128,0 | 127,9 | 130,1 | 126,7 | 127,2 | 134,8 | 137,7 | 133,5 | | |
| 1981 Februar | 131,7 | 128,8 | 132,4 | 128,1 | 130,5 | 136,5 | 139,3 | 134,9 | | |
| Mai | 134,0 | 132,9 | 135,0 | 131,7 | 133,8 | 140,0 | 143,4 | 138,7 | | |
| August | 136,9 | 134,7 | 137,5 | 133,6 | 134,6 | 141,2 | 144,2 | 140,4 | | |
| November | 137,3 | 134,9 | 139,5 | 134,4 | 135,7 | 142,2 | 144,7 | 141,4 | | |
| 1982 Februar | 141,3 | 135,5 | 143,7 | 136,3 | 137,9 | 143,7 | 145,6 | 143,2 | | |
| Mai | 142,4 | 138,0 | 145,8 | 138,1 | 139,9 | 145,4 | 147,3 | 144,7 | | |
| August | 143,4 | 139,7 | 147,7 | 140,0 | 140,6 | 146,0 | 147,7 | 145,3 | | |

7.1.2 Sonstige Bauwerke
1976 = 100

| Jahr Monat | Neubau Bauleistungen am Bauwerk | | | | | | | | | |
|--------------------|------------------------------------|----------------------------|-----------------------------------|-----------------------------|-----------------------------|------------------------|-------------------|--|-----------------|--|
| | Bauleistungen am Bauwerk | | | | | | | | | |
| | Straßen- bau | Bundes- auto- bahnen | Landes- und Bundes- straßen | Brücken im Straßenbau | Spann- beton- überbau | Stahlbeton- überbau | Stahl- überbau | Überbau in Stahlver- bundkon- struktion | Orts- kanäle | |
| 1979 D | 120,8 | 120,5 | 121,1 | 120,9 | 121,4 | 122,2 | 117,6 | 118,7 | 122,1 | |
| 1980 D | 136,2 | 135,3 | 137,1 | 132,8 | 134,2 | 135,5 | 125,2 | 128,1 | 135,7 | |
| 1981 D | 139,8 | 138,7 | 140,9 | 138,6 | 139,9 | 141,1 | 131,1 | 133,7 | 139,3 | |
| 1980 August | 138,7 | 137,6 | 139,7 | 135,0 | 136,3 | 137,7 | 127,1 | 130,0 | 138,0 | |
| November | 138,0 | 137,0 | 139,0 | 134,9 | 136,2 | 137,7 | 127,2 | 130,0 | 137,9 | |
| 1981 Februar | 138,4 | 137,3 | 139,4 | 135,5 | 136,9 | 138,4 | 127,5 | 130,5 | 138,0 | |
| Mai | 140,9 | 139,7 | 142,0 | 139,0 | 140,5 | 142,0 | 130,3 | 133,5 | 140,6 | |
| August | 141,0 | 139,8 | 142,2 | 139,7 | 141,0 | 142,2 | 132,7 | 135,1 | 140,2 | |
| November | 138,9 | 137,9 | 140,0 | 140,0 | 141,3 | 141,9 | 133,9 | 135,8 | 138,3 | |
| 1982 Februar | 137,8 | 136,7 | 138,9 | 140,7 | 141,8 | 142,0 | 136,0 | 137,5 | 137,2 | |
| Mai | 137,2 | 136,2 | 138,2 | 141,5 | 142,6 | 142,7 | 136,9 | 138,4 | 137,6 | |
| August | 136,3 | 135,3 | 137,3 | 141,3 | 142,2 | 142,2 | 137,9 | 138,9 | 137,0 | |

Siehe Fachserie 17, Reihe 4.

*) Einschl. Umsatz-(Mehrwert-)steuer.

Ergänzende Angaben für die Bauwirtschaft

7 Preise

7.2 Index der Erzeugerpreise ausgewählter gewerblicher Produkte*)

1976 = 100

| Jahr Monat | Gewerb- liche Er- zeugnisse insgesamt | Bau- maschinen | Steine und Erden | | | | | | |
|---------------|--|-------------------|------------------|---------------------------------------|------------------|--|--------------------------------------|--------------------------|------------------------|
| | | | ins- gesamt | Natur- steine unbe- arbeitet | Sand und Kies | Zement und zementähn- liche Binde- mittel | Grobkera- mische Er- zeugnisse | Ziegelei- erzeugnisse | Bearbei- teter Kalk |
| 1980 D | 117,1 | 114,1 | 121,9 | 112,3 | 122,5 | 121,3 | 126,0 | 135,1 | 121,8 |
| 1981 D | 126,2 | 118,0 | 129,7 | 116,0 | 135,2 | 134,7 | 132,4 | 142,2 | 134,3 |
| 1981 Juni | 125,8 | 118,3 | 130,5 | 116,8 | 136,5 | 136,5 | 132,9 | 143,2 | 133,8 |
| Juli | 127,1 | 118,4 | 130,8 | 116,8 | 137,1 | 136,6 | 133,2 | 143,8 | 135,4 |
| August | 128,0 | 118,5 | 131,0 | 116,8 | 136,9 | 136,7 | 133,2 | 143,8 | 137,1 |
| September | 128,2 | 118,5 | 131,2 | 116,8 | 137,3 | 136,7 | 133,5 | 143,8 | 137,3 |
| Oktober | 129,0 | 118,8 | 131,4 | 116,2 | 137,6 | 136,9 | 134,3 | 143,9 | 139,1 |
| November | 129,5 | 118,8 | 131,4 | 116,0 | 137,7 | 136,5 | 134,5 | 144,0 | 138,7 |
| Dezember | 129,8 | 119,0 | 131,4 | 116,0 | 137,7 | 136,3 | 134,5 | 144,1 | 138,1 |
| 1982 Januar | 131,5 | 120,7 | 135,1 | 116,4 | 141,0 | 154,0 | 137,5 | 145,5 | 142,1 |
| Februar | 131,6 | 122,0 | 136,1 | 117,9 | 141,7 | 155,9 | 138,1 | 146,7 | 142,4 |
| März | 131,6 | 122,6 | 136,6 | 118,4 | 142,3 | 156,0 | 139,3 | 147,3 | 144,2 |
| April | 132,3 | 123,1 | 137,5 | 119,1 | 145,0 | 156,0 | 140,3 | 147,9 | 145,3 |
| Mai | 132,7 | 123,7 | 137,9 | 119,2 | 145,3 | 156,0 | 140,9 | 148,1 | 145,0 |
| Juni | 133,5 | 124,0 | 138,1 | 119,5 | 145,4 | 156,1 | 140,8 | 148,0 | 145,6 |
| Juli | 134,0 | 124,4 | 138,3 | 119,3 | 145,5 | 156,7 | 140,6 | 147,5 | 145,9 |
| August | 134,1 | 124,4 | 138,5 | 119,2 | 145,5 | 156,4 | 140,5 | 147,2 | 147,1 |
| September | 134,4 | 124,4 | 138,5 | 119,1 | 145,6 | 156,3 | 140,3 | 146,8 | 147,1 |
| Oktober | 134,9 | 124,6 | 138,0 | 118,7 | 145,8 | 156,5 | 139,9 | 146,0 | 146,9 |
| November | 134,8 | 124,6 | 137,9 | 118,1 | 145,7 | 156,5 | 140,1 | 145,9 | 145,9 |

| Jahr Monat | Steine und Erden | | Mineralölerzeugnisse | | Schnitt- holz (Nadel- holz) | Hochbau- konst. aus Stahl und Leicht- metall | Beton- stahl | LKW | |
|---------------|-------------------------|--|----------------------|-----------------------|--------------------------------------|--|-----------------|-------|---------|
| | Erzeugnisse aus Gips | Beton- zeugnisse (einschl. Kalksand- steine) | Transport- beton | Diesel- kraftstoff | | | | | Bitumen |
| 1980 D | 114,5 | 122,2 | 131,4 | 138,1 | 147,1 | 139,9 | 114,4 | 107,6 | 121,1 |
| 1981 D | 121,7 | 127,4 | 140,0 | 155,7 | 198,5 | 141,4 | 121,5 | 109,8 | 127,6 |
| 1981 Juni | 123,3 | 127,9 | 141,0 | 151,1 | 200,3 | 142,8 | 120,9 | 103,8 | 128,6 |
| Juli | 121,3 | 128,0 | 141,1 | 155,5 | 205,2 | 142,7 | 122,1 | 103,4 | 128,6 |
| August | 121,7 | 128,0 | 141,9 | 163,9 | 223,2 | 142,3 | 122,6 | 108,6 | 128,6 |
| September | 124,2 | 127,9 | 141,8 | 165,2 | 219,1 | 141,8 | 122,7 | 116,6 | 128,9 |
| Oktober | 124,8 | 128,0 | 140,5 | 159,6 | 220,3 | 140,6 | 125,3 | 117,8 | 128,9 |
| November | 122,2 | 128,0 | 141,4 | 162,2 | 214,2 | 139,1 | 127,0 | 117,8 | 128,9 |
| Dezember | 124,2 | 127,8 | 141,6 | 161,7 | 217,7 | 138,0 | 127,5 | 133,5 | 128,9 |
| 1982 Januar | 122,3 | 128,6 | 147,9 | 164,3 | 223,7 | 136,9 | 130,6 | 133,5 | 132,1 |
| Februar | 124,2 | 129,8 | 149,9 | 160,9 | 222,1 | 136,0 | 132,0 | 129,8 | 132,1 |
| März | 124,1 | 130,1 | 150,0 | 154,8 | 230,7 | 135,3 | 130,6 | 119,1 | 132,1 |
| April | 124,6 | 130,4 | 149,9 | 154,2 | 223,3 | 134,8 | 132,9 | 111,3 | 132,1 |
| Mai | 123,6 | 130,5 | 151,4 | 158,4 | 212,4 | 134,7 | 132,9 | 111,3 | 132,1 |
| Juni | 124,2 | 130,6 | 151,1 | 160,7 | 214,4 | 134,2 | 133,0 | 111,3 | 132,7 |
| Juli | 125,4 | 130,7 | 152,0 | 159,6 | 219,3 | 133,7 | 133,3 | 111,3 | 132,9 |
| August | 123,3 | 131,0 | 151,7 | 159,9 | 213,2 | 133,1 | 133,2 | 105,0 | 135,0 |
| September | 125,0 | 130,9 | 151,7 | 163,6 | 211,6 | 132,1 | 133,2 | 105,0 | 135,0 |
| Oktober | 124,8 | 129,4 | 151,6 | 171,3 | 204,5 | 130,7 | 132,6 | 101,8 | 135,5 |
| November | 122,3 | 129,3 | 152,3 | 172,6 | 198,9 | 129,5 | 132,6 | 101,8 | 135,5 |

Siehe Fachserie 17, Reihe 2.

*) Ohne Umsatzsteuer.

7.3 Preisindex für die Lebenshaltung

Alle private Haushalte

1976 = 100

| Jahr Monat | Lebenshaltung insgesamt | Wohnungsmiete | | | | |
|---------------|----------------------------|---------------|--|------------------------------------|-------------------------|--------------------------------------|
| | | insgesamt | Altbau- wohnungen bis zum 20.6.1948 | Neubauwohnungen seit dem 20.6.1948 | | |
| | | | | zusammen | Sozialer Wohnungsbau | frei- finanzierter Wohnungsbau |
| 1980 D | 117,0 | 115,4 | 117,8 | 114,3 | 116,1 | 113,4 |
| 1981 D | 123,9 | 120,4 | 123,8 | 118,9 | 121,3 | 117,7 |
| 1981 Juni | 123,9 | 120,2 | 123,7 | 118,6 | 121,0 | 117,4 |
| Juli | 124,4 | 120,7 | 124,1 | 119,1 | 121,6 | 117,9 |
| August | 124,8 | 121,3 | 124,6 | 119,7 | 122,1 | 118,5 |
| September | 125,4 | 121,7 | 125,2 | 120,1 | 122,6 | 118,8 |
| Oktober | 125,8 | 122,2 | 125,7 | 120,5 | 123,2 | 119,2 |
| November | 126,4 | 122,6 | 126,2 | 121,0 | 123,8 | 119,6 |
| Dezember | 126,8 | 123,0 | 126,6 | 121,3 | 124,3 | 119,8 |
| 1982 Januar | 127,9 | 123,6 | 127,2 | 122,0 | 125,0 | 120,5 |
| Februar | 128,2 | 124,1 | 127,6 | 122,5 | 125,4 | 121,1 |
| März | 128,4 | 124,7 | 128,3 | 123,1 | 125,9 | 121,7 |
| April | 129,0 | 125,0 | 128,5 | 123,4 | 126,3 | 122,0 |
| Mai | 129,8 | 125,6 | 129,2 | 123,9 | 126,8 | 122,4 |
| Juni | 131,3 | 126,0 | 129,8 | 124,3 | 127,2 | 122,8 |
| Juli | 131,4 | 126,6 | 130,5 | 124,8 | 127,9 | 123,3 |
| August | 131,2 | 127,1 | 131,1 | 125,2 | 128,5 | 123,6 |
| September | 131,6 | 127,6 | 131,7 | 125,7 | 129,1 | 124,0 |
| Oktober | 132,0 | 128,1 | 132,3 | 126,2 | 129,9 | 124,3 |
| November | 132,3 | 128,7 | 132,8 | 126,8 | 130,9 | 124,7 |

Siehe Fachserie 17, Reihe 7.

Ergänzende Angaben für die Bauwirtschaft

8 Löhne

8.1 Durchschnittliche Arbeitszeiten und -verdienste der Arbeiter in ausgewählten Gewerbegruppen*)

| Jahr Monat Leistungsgruppe ¹⁾ Land | Bezahlte Wochenstunden | | | | Bruttostundenverdienste | | | | Bruttowochenverdienste | | | |
|--|------------------------|--|----------------|----------------|-------------------------|--|----------------|----------------|------------------------|--|----------------|----------------|
| | Arbeiter insgesamt | | | | Arbeiter insgesamt | | | | Arbeiter insgesamt | | | |
| | und zwar | | | | und zwar | | | | und zwar | | | |
| | Indu- strie | Hoch- u. Tiefbau einschl. Hand- werk | Indu- strie | Indu- strie | Indu- strie | Hoch- u. Tiefbau einschl. Hand- werk | Indu- strie | Indu- strie | Indu- strie | Hoch- u. Tiefbau einschl. Hand- werk | Indu- strie | Indu- strie |
| 1978 D | 41,6 | 41,6 | 44,9 | 42,1 | 11,88 | 12,13 | 12,01 | 12,52 | 496 | 507 | 542 | 528 |
| 1979 D | 41,9 | 42,4 | 44,9 | 42,4 | 12,55 | 13,00 | 12,79 | 13,25 | 527 | 550 | 580 | 562 |
| 1980 D | 41,6 | 41,3 | 44,6 | 42,1 | 13,41 | 14,02 | 13,67 | 14,16 | 559 | 582 | 612 | 596 |
| 1980 Juli | 41,8 | 42,0 | 45,2 | 42,2 | 13,61 | 14,33 | 13,92 | 14,35 | 569 | 603 | 630 | 606 |
| 1980 Oktober | 41,6 | 42,2 | 44,7 | 42,0 | 13,63 | 14,42 | 13,91 | 14,37 | 567 | 609 | 621 | 604 |
| 1981 Januar | 40,9 | 40,2 | 41,3 | 41,2 | 13,68 | 14,37 | 13,92 | 14,46 | 559 | 577 | 575 | 596 |
| 1981 April | 41,1 | 41,5 | 43,7 | 41,6 | 13,98 | 14,74 | 14,16 | 14,72 | 575 | 612 | 619 | 612 |
| 1981 Juli | 41,4 | 41,7 | 44,3 | 41,8 | 14,35 | 15,04 | 14,55 | 15,09 | 594 | 627 | 644 | 631 |
| 1981 Oktober | 41,3 | 41,3 | 44,0 | 41,8 | 14,41 | 15,05 | 14,63 | 15,15 | 595 | 622 | 643 | 633 |
| 1982 Januar | 40,9 | 39,7 | 39,3 | 41,3 | 14,48 | 15,11 | 14,63 | 15,27 | 592 | 599 | 576 | 631 |
| 1982 April | 40,9 | 40,7 | 42,9 | 41,2 | 14,83 | 15,32 | 14,77 | 15,59 | 606 | 624 | 634 | 643 |
| 1982 Juli | 41,1 | 41,4 | 43,9 | 41,5 | 15,00 | 15,55 | 15,06 | 15,76 | 617 | 643 | 661 | 653 |
| davon (Juli 1982): | | | | | | | | | | | | |
| 1 | - | - | - | 41,6 | - | - | - | 16,59 | - | - | - | 690 |
| 2 | - | - | - | 41,2 | - | - | - | 14,97 | - | - | - | 617 |
| 3 | - | - | - | 41,4 | - | - | - | 13,32 | - | - | - | 551 |
| davon (Juli 1982): | | | | | | | | | | | | |
| Schleswig-Holstein | 41,5 | 40,5 | 44,0 | 41,8 | 15,10 | 16,20 | 16,45 | 15,85 | 626 | 657 | 724 | 662 |
| Hamburg | 41,5 | 42,2 | 44,1 | 41,7 | 17,12 | 19,74 | 17,13 | 17,84 | 711 | 832 | 755 | 745 |
| Niedersachsen | 41,0 | 41,3 | 44,2 | 41,3 | 15,29 | 15,63 | 15,25 | 15,91 | 627 | 646 | 674 | 658 |
| Bremen | 41,8 | 42,7 | 50,0 | 42,0 | 15,58 | 16,50 | 15,98 | 16,15 | 650 | 704 | 799 | 678 |
| Nordrhein-Westfalen | 41,5 | 41,2 | 44,0 | 41,8 | 15,29 | 15,74 | 15,66 | 15,89 | 635 | 649 | 689 | 664 |
| Hessen | 41,0 | 41,2 | 43,1 | 41,2 | 15,09 | 15,28 | 14,68 | 15,79 | 619 | 629 | 633 | 651 |
| Rheinland-Pfalz | 41,2 | 42,1 | 44,1 | 41,6 | 14,68 | 14,90 | 14,67 | 15,43 | 605 | 627 | 647 | 642 |
| Baden-Württemberg | 41,0 | 41,6 | 44,4 | 41,3 | 15,02 | 14,95 | 14,99 | 15,91 | 615 | 622 | 666 | 657 |
| Bayern | 40,5 | 41,2 | 43,3 | 41,0 | 14,03 | 15,22 | 14,52 | 14,96 | 569 | 627 | 629 | 613 |
| Saarland | 41,4 | 44,1 | 46,0 | 41,6 | 15,30 | 14,88 | 13,67 | 15,77 | 633 | 656 | 629 | 657 |
| Berlin (West) | 40,2 | 41,4 | 44,1 | 40,6 | 14,92 | 18,92 | 15,40 | 16,09 | 600 | 783 | 680 | 654 |

Siehe Fachserie 16, Reihe 2.1

*) Industrie (einschl. der Zweige des Hoch- und Tiefbaues mit Handwerk). - Systematik der Wirtschaftszweige, Ausgabe 1970.

1) 1 = Facharbeiter, auch qualifizierte oder hochqualifizierte Facharbeiter, Spezialfacharbeiter, Facharbeiter mit Meisterlichem Können, Meister und Vorarbeiter im Stundenlohn, Betriebshandwerker, gelernte Facharbeiter, Facharbeiter mit

Berufsausbildung und Erfahrung u.ä.; 2 = Spezialarbeiter, qualifizierte angelernte Arbeiter, angelernte Arbeiter mit besonderen Fähigkeiten, angelernte Arbeiter, vollwertige Betriebsarbeiter, angelernte Hilfsarbeiter, Betriebsarbeiter u.ä.; 3 = Hilfsarbeiter, ungelernete Arbeiter, einfache Arbeiter u.ä.

8.2 Index der tariflichen Stundenlöhne (Zeitlohn) für männliche Arbeiter der höchsten tarifmäßigen Altersstufe
1976 = 100

| Jahr Monat | Produ- zierendes Gewerbe ¹⁾ insgesamt | Darunter | | | Baugewerbe ²⁾ | | |
|---------------|---|------------------------|--|-------|--------------------------|----------------------|---------------|
| | | Verarbeitendes Gewerbe | | | zusammen | Hoch- und Tiefbau | Ausbaugewerbe |
| | | zusammen | darunter Gewinnung und Ver- arbeitung von Steinen und Erden | | | | |
| 1978 D | 112,8 | 112,4 | 112,7 | 114,6 | 114,9 | 113,4 | |
| 1979 D | 119,4 | 118,3 | 119,4 | 122,9 | 123,5 | 120,5 | |
| 1980 D | 127,2 | 125,4 | 127,3 | 132,2 | 133,1 | 128,9 | |
| 1981 D | 134,7 | 132,3 | 134,8 | 141,3 | 142,4 | 137,4 | |
| 1979 Januar | 117,1 | 116,8 | 115,5 | 118,7 | 119,1 | 116,8 | |
| 1979 April | 118,2 | 118,2 | 118,3 | 118,8 | 119,1 | 117,7 | |
| 1979 Juli | 120,9 | 119,0 | 121,9 | 127,0 | 127,9 | 123,7 | |
| 1979 Oktober | 121,2 | 119,3 | 121,9 | 127,1 | 127,9 | 123,8 | |
| 1980 Januar | 121,9 | 120,2 | 122,0 | 127,1 | 127,9 | 123,9 | |
| 1980 April | 126,1 | 125,9 | 125,8 | 127,4 | 127,9 | 125,3 | |
| 1980 Juli | 130,2 | 127,5 | 130,7 | 137,2 | 138,3 | 133,0 | |
| 1980 Oktober | 130,5 | 127,9 | 130,7 | 137,2 | 138,3 | 133,3 | |
| 1981 Januar | 130,9 | 128,4 | 130,8 | 137,3 | 138,3 | 133,5 | |
| 1981 April | 134,6 | 132,1 | 134,2 | 142,3 | 143,7 | 136,9 | |
| 1981 Juli | 136,5 | 134,1 | 137,0 | 142,8 | 143,7 | 139,4 | |
| 1981 Oktober | 136,7 | 134,4 | 137,0 | 142,9 | 143,7 | 139,6 | |
| 1982 Januar | 137,0 | 134,7 | 137,0 | 142,9 | 143,7 | 139,8 | |
| 1982 April | 140,8 | 138,5 | 140,0 | 147,4 | 148,7 | 142,6 | |
| 1982 Juli | 142,0 | 139,6 | 142,4 | 147,8 | 148,7 | 144,6 | |

Siehe Fachserie 16, Reihe 4.3.

1) Gemäß Systematik der Wirtschaftszweige, Ausgabe 1961; ohne Herstellung und Verarbeitung von Glas sowie ohne Baugewerbe, jedoch einschl. Hoch- und Tiefbau.

2) Ohne Spezialbau, Stukkateurgewerbe, Gipserei und Verputze-
rei, Bauhilfsgewerbe.

Ergänzende Angaben für die Bauwirtschaft

9 Geld und Kredit

9.3 Hypothekarkreditzinsen sowie Renditen festverzinslicher inländischer Wertpapiere

| Berichts- zeitraum | Hypothekarkreditzinsen auf Wohngrundstücke ¹⁾ | | | | | | | | Tarifbesteuerte festver- zinsliche Wertpapiere | | |
|-----------------------|--|-------|-------------|-------|---|------------------|---|------------------|---|-------------------------|------|
| | Festzinsen | | | | Gleitzinsen | | Zinsvereinbarungen aller Art | | Im Berichts- zeitraum : | Im Umlauf zeitraum : | |
| | auf 2 Jahre | | auf 5 Jahre | | Durch- schnitt- licher Zins- satz | Streu- breite | Durch- schnitt- licher Zins- satz | Streu- breite | | | |
| 1977 | . | . | . | . | | | | | . | . | . |
| 1978 | . | . | . | . | . | . | . | 6.42 | . | 6.0 | 6.1 |
| 1979 | . | . | . | . | . | . | . | 7.66 | . | 7.5 | 7.6 |
| 1980 | . | . | . | . | . | . | . | 9.55 | . | 8.5 | 8.6 |
| 1981 | . | . | . | . | . | . | . | 11.06 | . | 10.2 | 10.6 |
| 1980 Juli | . | . | . | . | . | . | . | 9.76 | 7.97 - 11.46 | 8.0 | 8.0 |
| August | . | . | . | . | . | . | . | 9.52 | 7.76 - 11.48 | 7.8 | 7.9 |
| September | . | . | . | . | . | . | . | 9.30 | 7.88 - 10.99 | 8.1 | 8.3 |
| Oktober | . | . | . | . | . | . | . | 9.29 | 7.92 - 10.99 | 8.4 | 8.5 |
| November | . | . | . | . | . | . | . | 9.49 | 8.25 - 10.99 | 8.8 | 9.0 |
| Dezember | . | . | . | . | . | . | . | 9.57 | 8.43 - 10.99 | 9.0 | 9.1 |
| 1981 Januar | . | . | . | . | . | . | . | 9.62 | 8.48 - 10.99 | 9.0 | 9.2 |
| Februar | . | . | . | . | . | . | . | 9.92 | 8.69 - 11.24 | 9.6 | 9.9 |
| März | . | . | . | . | . | . | . | 10.72 | 9.61 - 11.91 | 10.1 | 10.4 |
| April | . | . | . | . | . | . | . | 10.83 | 9.61 - 12.48 | 10.0 | 10.4 |
| Mai | . | . | . | . | . | . | . | 11.15 | 9.53 - 13.09 | 10.2 | 11.0 |
| Juni | . | . | . | . | . | . | . | 11.46 | 9.92 - 13.22 | 10.9 | 11.1 |
| Juli | . | . | . | . | . | . | . | 11.60 | 10.08 - 13.54 | 10.5 | 11.2 |
| August | . | . | . | . | . | . | . | 11.77 | 10.13 - 13.82 | 11.0 | 11.5 |
| September | . | . | . | . | . | . | . | 11.91 | 10.27 - 13.86 | 11.2 | 11.3 |
| Oktober | . | . | . | . | . | . | . | 11.47 | 9.78 - 13.81 | 10.4 | 10.6 |
| November | . | . | . | . | . | . | . | 11.30 | 9.33 - 13.82 | 10.0 | 10.2 |
| Dezember | . | . | . | . | . | . | . | 11.01 | 8.98 - 13.26 | 9.7 | 9.9 |
| 1982 Januar | . | . | . | . | . | . | . | 10.90 | 8.84 - 12.74 | 9.8 | 10.0 |
| Februar | . | . | . | . | . | . | . | 10.90 | 9.08 - 12.85 | 9.7 | 9.9 |
| März | . | . | . | . | . | . | . | 10.70 | 8.70 - 12.70 | 9.5 | 9.6 |
| April | . | . | . | . | . | . | . | 10.21 | 8.27 - 11.81 | 8.9 | 9.1 |
| Mai | . | . | . | . | . | . | . | 9.88 | 8.07 - 11.62 | 8.7 | 8.9 |
| Juni | 10.66 | 9.85 | 12.05 | 10.07 | 9.54 | 10.57 | 10.68 | 9.58 | 12.88 | 9.1 | 9.2 |
| Juli | 11.05 | 10.08 | 11.98 | 10.54 | 9.90 | 11.08 | 10.80 | 9.64 | 13.17 | 9.3 | 9.5 |
| August | 10.93 | 10.05 | 11.92 | 10.42 | 9.89 | 10.94 | 10.76 | 9.66 | 13.41 | 9.0 | 9.2 |
| September | 10.40 | 9.74 | 11.31 | 9.95 | 9.38 | 10.70 | 10.46 | 9.40 | 12.78 | 8.7 | 8.8 |
| Oktober | 10.02 | 9.23 | 11.31 | 9.63 | 9.09 | 10.24 | 10.23 | 9.12 | 12.31 | 8.3 | 8.4 |
| November | 9.40 | 8.77 | 10.28 | 9.24 | 8.80 | 9.77 | 9.57 | 8.69 | 11.24 | 8.2 | 8.2 |

1) Seit Juni 1982 liegen gesonderte Angaben für die ver-
schiedenen Konditionenarten und den jeweiligen Verrech-

nungszeitraum des Disagios vor, daher zu früher nur be-
schränkte Vergleichbarkeit.

Quelle: Deutsche Bundesbank, Frankfurt am Main

9.4 Konkurse und Vergleichsverfahren*)

| Jahr | Konkurse | | | | | | | | | | | Vergleichs- verfahren | |
|--------------|---------------------------------|------------------|-----------------|-----------|------------------|-----------|-----------|------------------|----------------------------------|-----------|---|--------------------------|-----------|
| | Unternehmen und Freie Berufe | | Bauhauptgewerbe | | darunter | | | | Ausbau- und Bau- hilfsgewerbe | | Gewinnung und Verarb. von Steinen u. Erden | | |
| | darunter | | darunter | | darunter | | darunter | | darunter | | darunter | | |
| | insgesamt | mangels Masse | abgelehnt | insgesamt | mangels Masse | abgelehnt | insgesamt | mangels Masse | abgelehnt | insgesamt | mangels Masse | | abgelehnt |
| 1977 | 6 818 | 4 841 | 1 098 | 739 | 163 | 107 | 144 | 92 | 374 | 297 | 84 | 51 | 139 |
| 1978 | 5 876 | 4 299 | 932 | 672 | 152 | 101 | 97 | 68 | 345 | 279 | 59 | 36 | 94 |
| 1979 | 5 423 | 3 861 | 802 | 567 | 137 | 77 | 74 | 51 | 296 | 243 | 49 | 33 | 73 |
| 1980 | 6 241 | 4 463 | 1 035 | 778 | 208 | 151 | 84 | 62 | 286 | 232 | 37 | 24 | 87 |
| 1981 | 8 427 | 5 972 | 1 510 | 1 123 | 264 | 179 | 171 | 132 | 426 | 328 | 47 | 31 | 100 |
| 1978 1. Vj.. | 1 648 | 1 216 | 275 | 194 | 46 | 31 | 29 | 19 | 112 | 93 | 20 | 9 | 21 |
| 2. Vj.. | 1 481 | 1 077 | 246 | 179 | 45 | 29 | 16 | 13 | 90 | 69 | 15 | 8 | 32 |
| 3. Vj.. | 1 415 | 1 035 | 193 | 140 | 29 | 18 | 16 | 10 | 82 | 67 | 10 | 7 | 23 |
| 4. Vj.. | 1 332 | 971 | 218 | 159 | 29 | 23 | 36 | 26 | 61 | 50 | 14 | 12 | 18 |
| 1979 1. Vj.. | 1 455 | 1 037 | 244 | 166 | 43 | 20 | 22 | 16 | 87 | 71 | 14 | 9 | 20 |
| 2. Vj.. | 1 283 | 915 | 191 | 142 | 29 | 18 | 20 | 15 | 67 | 57 | 12 | 9 | 14 |
| 3. Vj.. | 1 409 | 988 | 179 | 125 | 27 | 18 | 17 | 8 | 77 | 57 | 14 | 8 | 21 |
| 4. Vj.. | 1 276 | 921 | 188 | 134 | 38 | 21 | 15 | 12 | 65 | 58 | 9 | 7 | 18 |
| 1980 1. Vj.. | 1 545 | 1 126 | 249 | 190 | 53 | 33 | 23 | 20 | 78 | 58 | 3 | 3 | 19 |
| 2. Vj.. | 1 453 | 1 026 | 215 | 163 | 41 | 29 | 16 | 10 | 66 | 56 | 8 | 4 | 26 |
| 3. Vj.. | 1 584 | 1 157 | 251 | 186 | 47 | 35 | 20 | 15 | 76 | 63 | 12 | 6 | 21 |
| 4. Vj.. | 1 659 | 1 154 | 320 | 239 | 67 | 54 | 25 | 17 | 66 | 55 | 14 | 11 | 21 |
| 1981 1. Vj.. | 1 917 | 1 355 | 351 | 261 | 73 | 46 | 42 | 35 | 114 | 84 | 11 | 7 | 25 |
| 2. Vj.. | 1 820 | 1 324 | 329 | 250 | 56 | 40 | 33 | 29 | 94 | 81 | 8 | 5 | 28 |
| 3. Vj.. | 2 164 | 1 461 | 356 | 273 | 66 | 45 | 34 | 25 | 100 | 75 | 7 | 3 | 21 |
| 4. Vj.. | 2 526 | 1 832 | 474 | 339 | 69 | 48 | 62 | 43 | 118 | 88 | 21 | 16 | 26 |
| 1982 1. Vj.. | 2 823 | 2 041 | 598 | 447 | 117 | 82 | 79 | 53 | 162 | 123 | 19 | 11 | 27 |
| 2. Vj.. | 2 833 | 2 122 | 491 | 407 | 79 | 58 | 59 | 49 | 189 | 148 | 22 | 18 | 33 |
| 3. Vj.. | 2 847 | 2 062 | 432 | 334 | 62 | 48 | 67 | 50 | 159 | 125 | 13 | 10 | 30 |

Siehe Fachserie 2, Reihe 4.1.

*) Gliederung nach der Systematik der Wirtschaftszweige,
Ausgabe 1970.

1) Wirtschaftszweig 3004.

2) Wirtschaftszweig 3007.

Ergänzende Angaben für die Bauwirtschaft
10 Finanzen und Steuern
10.1 Ausgaben von Bund, Ländern, Gemeinden und Gemeindeverbänden
für Baumaßnahmen nach Aufgabenbereichen
Mill. DM

| Aufgabenbereich | : | Insgesamt | : | Bund | : | Länder | : | Gemeinden/Gv. |
|--|---|-----------|---|---------|---|-----------------------|---|-----------------------|
| <u>3. Vierteljahr 1982</u> | | | | | | | | |
| Insgesamt | | 10 324,2 | | 1 507,4 | | 1 808,6 | | 7 008,2 |
| davon: | | | | | | | | |
| Schulen | | 1 231,5 | | - | | 87,6 | | 1 143,9 |
| Hochschulen | | 391,0 | | 0,0 | | 391,0 | | - |
| Einrichtungen des Gesundheitswesens | | 28,5 | | - | | 28,5 | | - |
| Straßen | | 1 138,4 | | - | | - | | 1 138,4 |
| Energie- und Wasserwirtschaft, Kulturbau | | 132,5 | | - | | 132,5 | | - |
| Abwasserbeseitigung | | 3 682,1 | | 1 179,2 | | 523,1 | | 1 979,8 |
| Sonstige | | 3 720,0 | | 328,1 | | 645,9 | | 2 746,0 |
| <u>3. Vierteljahr 1981</u> | | | | | | | | |
| Insgesamt | | 11 523,6 | | 1 549,3 | | 1 776,9 | | 8 197,4 |
| davon: | | | | | | | | |
| Schulen | | 1 458,6 | | - | | 105,2 | | 1 353,4 |
| Hochschulen | | 435,0 | | - | | 435,0 | | - |
| Einrichtungen des Gesundheitswesens | | 33,6 | | - | | 33,6 | | - ^{a)} |
| Straßen | | 1 355,9 | | - | | - | | 1 355,9 |
| Energie- und Wasserwirtschaft, Kulturbau | | 85,2 | | - | | 85,2 | | - |
| Abwasserbeseitigung | | 4 040,3 | | 1 240,3 | | 448,5 | | 2 351,5 |
| Sonstige | | 4 115,0 | | 308,9 | | 669,5 | | 3 136,6 ^{a)} |
| <u>Rechnungsjahr 1981</u> | | | | | | | | |
| Insgesamt | | 43 021,7 | | 5 770,9 | | 6 927,5 | | 30 323,3 |
| davon: | | | | | | | | |
| Schulen | | 5 382,9 | | - | | 426,8 | | 4 956,1 |
| Hochschulen | | 1 590,9 | | 0,0 | | 1 590,9 | | - |
| Einrichtungen des Gesundheitswesens | | 562,6 | | 0,0 | | 142,1 | | 420,5 |
| Straßen | | 14 424,2 | | 4 431,7 | | 1 660,4 | | 8 332,1 |
| Energie- und Wasserwirtschaft, Kulturbau | | 312,7 | | - | | 312,7 | | - |
| Abwasserbeseitigung | | 5 168,2 | | - | | - | | 5 168,2 |
| Sonstige | | 15 580,2 | | 1 339,2 | | 2 794,6 | | 11 446,4 |
| <u>Rechnungsjahr 1980</u> | | | | | | | | |
| Insgesamt | | 44 887,8 | | 6 409,0 | | 7 245,0 ^{a)} | | 31 233,8 |
| davon: | | | | | | | | |
| Schulen | | 5 565,1 | | - | | 503,3 | | 5 061,8 |
| Hochschulen | | 1 429,6 | | 0,1 | | 1 429,5 ^{a)} | | - |
| Einrichtungen des Gesundheitswesens | | 506,9 | | 0,1 | | 165,4 | | 341,4 |
| Straßen | | 15 783,4 | | 4 916,5 | | 1 876,9 | | 8 990,0 |
| Energie- und Wasserwirtschaft, Kulturbau | | 384,2 | | - | | 384,2 | | - |
| Abwasserbeseitigung | | 5 723,5 | | - | | - | | 5 723,5 |
| Sonstige | | 15 495,0 | | 1 492,3 | | 2 885,7 | | 11 117,0 |

Siehe Fachserie 14, Reihe 2

a) Durch methodische Angleichung Abweichungen zu den bereits veröffentlichten Daten.

A n h a n g

1 Hinweise auf ausgewählte Veröffentlichungen des Statistischen Bundesamtes, in denen
Daten über die Bauwirtschaft in ausführlicherer Form dargestellt werden

| Titel | : Fach- : serie | : Reihe | : Erschei- : nungs- : folge | : Kenn- : ziffer |
|---|--------------------|---------|-----------------------------------|---------------------|
| Indizes des Auftragseingangs, des Umsatzes und des Auftragsbestands für das Verarbeitende Gewerbe und für das Bauhauptgewerbe | 4 | 2.2 | m | 2040220 |
| Beschäftigung, Umsatz und Gerätebestand der Betriebe im Baugewerbe | 4 | 5.1 | j | 2040510 |
| Beschäftigung, Umsatz und Investitionen der Unternehmen im Baugewerbe | 4 | 5.2 | j | 2040520 |
| Kostenstruktur der Unternehmen im Baugewerbe | 4 | 5.3 | j | 2040530 |
| Bautätigkeit | 5 | 1 | j | 2050100 |
| Bewilligungen im sozialen Wohnungsbau | 5 | 2 | j | 2050200 |
| Bestand an Wohnungen | 5 | 3 | j | 2050300 |
| Außenhandel nach Waren und Ländern (Spezialhandel), hier: Baumaschinen und Baustoffe | 7 | 2 | m | 2070200 |
| Güterverkehr der Verkehrszweige, hier: Güterverkehr ausgewählter Gütergruppen (Steine und Erden, Zement) auf Eisenbahnen, Straßen und Wasserwegen | 8 | 1 | vj | 2080100 |
| Preise und Preisindizes für gewerbliche Produkte (Erzeugerpreise), hier: Inlandspreise ausgewählter Baustoffe ... | 17 | 2 | m | 2170200 |
| Preise und Preisindizes für die Ein- und Ausfuhr, hier: Erzeugerpreise ausgewählter Baustoffe (Weltmarktpreise) | 17 | 8 | m | 2170800 |
| Meßzahlen für Bauleistungspreise und Preisindizes für Bauwerke | 17 | 4 | vj | 2170400 |
| Kaufwerte für Bauland | 17 | 5 | vj | 2170500 |
| Streiks und Aussperrungen | 1 | 4.3 | unr | 2010430 |
| Vierteljahreszahlen zur öffentlichen Finanzwirtschaft | 14 | 2 | vj | 2140200 |

2 Hinweise auf ausgewählte Veröffentlichungen anderer Stellen, in denen Daten über die
Bauwirtschaft in ausführlicherer Form dargestellt werden

Deutsche Bundesbank, Frankfurt am Main

Kredite, Sparverkehr, Bausparkassen, Zinssätze, Hypothekenzusagen und Preise siehe: Monatsbericht der Deutschen Bundesbank - Statistischer Teil, Abschnitte III (Kreditinstitute), V (Zinssätze) und VIII (Allgemeine Konjunkturlage)

Bundesanstalt für Arbeit, Nürnberg

Arbeitsmarkt und berufliche Förderung siehe: Amtliche Nachrichten der Bundesanstalt für Arbeit (monatlich) - Statistische Übersichten I/5 - I/7 (Arbeitssuchende und offene Stellen), I/9 (Zugang an Arbeitslosen und an offenen Stellen), I/11 - I/13 (Arbeitslose), I/14 - I/16 (offene Stellen), I/19 - I/20 (Kurzarbeit) I/22 (Vollzeitarbeitslose und offene Stellen für Vollzeitarbeit in den Bau- und Bauausstattungsberufen) und I/32 - I/36 (Maßnahmen zur beruflichen Förderung)

Deutscher Bundestag, Bonn

Förderung der ganzjährigen Beschäftigung in der Bauwirtschaft (Produktive Winterbauförderung, Schlechtwettergeld und Kurzarbeitergeld) siehe: Bericht der Bundesregierung nach § 238 des Arbeitsförderungsgesetzes/Winterbaubericht (jährlich von 1973 bis 1980)
Arbeitsunfälle, Unfallverhütung und Berufskrankheiten siehe: Bericht der Bundesregierung über den Stand der Unfallverhütung und das Unfallgeschehen in der Bundesrepublik Deutschland (jährlich) - Übersichten 4, 13, 14 und 33 (Angaben der gesetzlichen Unfallversicherung über Versicherte, Arbeitsunfälle, Berufskrankheiten, Unfallgeschehen und Unfallverhütung)

1) m = monatlich, vj= vierteljährlich,
hj = halbjährlich, j = jährlich,
unr = unregelmäßig.