

# **Ausgewählte Zahlen für die Bauwirtschaft**

**März 1982**



HERAUSGEBER STATISTISCHES BUNDESAMT WIESBADEN  
VERLAG W KOHLHAMMER GMBH STUTTGART UND MAINZ

# **Ausgewählte Zahlen für die Bauwirtschaft**

**März 1982**

**Statistisches Bundesamt**  
Bibliothek - Dokumentation - Archiv



**HERAUSGEBER: STATISTISCHES BUNDESAMT WIESBADEN**  
**VERLAG: W. KOHLHAMMER GMBH STUTTGART UND MAINZ**  
Bestellnummer: 1020210 – 82103

Erschienen im Juni 1982

Nachdruck - auch auszugsweise - nur mit Quellenangabe gestattet

Preis: DM 9,20

|  | Seite | <u>Inhalt</u>  | Seite |
|--|-------|--|-------|
| Vorbemerkung .....   | 5     | 2 Ausbaugewerbe  |       |
| <b>T e x t t e i l</b>   |       |  |       |
| Erläuterungen .....  | 6     | 2.1 Beschäftigte, geleistete Arbeitsstunden, Lohn- und Gehaltssumme sowie Umsatz insgesamt .....   | 28    |
| Allgemeiner Überblick .....  | 10    | 2.2 Beschäftigte, geleistete Arbeitsstunden, Lohn- und Gehaltssumme zusammen sowie Umsatz insgesamt für die Bauinstallation .....                    | 29    |
| Schaubilder .....  | 12    | 2.3 Beschäftigte, geleistete Arbeitsstunden, Lohn- und Gehaltssumme zusammen sowie Umsatz insgesamt für das Ausbaugewerbe ohne Bauinstallation ..... | 30    |
| <b>T a b e l l e n t e i l</b>   |       |  |       |
| <u>Bauberichterstattung</u>  |       |  |       |
| 1 Bauhauptgewerbe  |       | 2.4 Beschäftigte, geleistete Arbeitsstunden, Lohn- und Gehaltssumme sowie Umsatz nach Ländern.   | 31    |
| 1.1 Langfristige Übersichten   |       | 2.5 Jahresergebnisse 1981 nach Wirtschaftszweigen insgesamt .....  | 32    |
| 1.1.1 Betriebe, Beschäftigte, Lohn- und Gehaltssumme insgesamt .....                                 | 14    | <u>Bautätigkeit</u>  |       |
| 1.1.2 Geleistete Arbeitsstunden insgesamt .....  | 14    | 1 Langfristige Übersichten   |       |
| 1.1.3 Baugewerblicher Umsatz insgesamt   | 14    | 1.1 Genehmigungen im Wohn- und Nichtwohnbau  |       |
| 1.2 Beschäftigte, Lohn- und Gehaltssumme insgesamt .....   | 15    | 1.1.1 Hochbau insgesamt .....  | 33    |
| 1.3 Geleistete Arbeitsstunden insgesamt .....  | 16    | 1.1.2 Fertigteilbau .....  | 33    |
| 1.4 Baugewerblicher Umsatz und Gesamtumsatz insgesamt .....  | 17    | 1.1.3 Durchschnittliche Baukosten neuerrichteter Gebäude .....   | 33    |
| 1.5 Beschäftigte, Lohn- und Gehaltssumme nach Ländern .....  | 18    | 1.2 Fertigstellungen im Wohn- und Nichtwohnbau .....   | 33    |
| 1.6 Geleistete Arbeitsstunden nach Ländern .....   | 19    | 2 Baugenehmigungen   |       |
| 1.7 Baugewerblicher Umsatz und Gesamtumsatz nach Ländern .....                                       | 20    | 2.1 Monatliche Entwicklung .....   | 34    |
| 1.8 Ergebnisse für den Monatsberichts-kreis insgesamt .....  | 21    | 2.2 Nach Gebäudearten und Bauherrengruppen   |       |
| 1.9 Ergebnisse für den Monatsberichts-kreis nach Ländern .....                                       | 22    | 2.2.1 Hochbau insgesamt .....  | 40    |
| 1.10 Auftragseingang nach Art der Bauten und Auftraggebern insgesamt .....                           | 23    | 2.2.2 Fertigteilbau .....  | 48    |
| 1.11 Auftragsbestand nach Art der Bauten und Auftraggebern insgesamt .....                           | 24    | 3 Baufertigstellungen  |       |
| 1.12 Auftragsbestand insgesamt sowie Länderergebnisse nach Lage der Baustelle und Art der Bauten ... | 25    | 3.1 Nach Gebäudearten und Bauherrengruppen .....   | 49    |
| 1.13 Auftragsbestand insgesamt sowie Länderergebnisse nach Betriebs-sitz und Art der Bauten .....    | 26    | 4 Bauüberhang am Jahresende .....  | 50    |
| 1.14 Jahresergebnisse 1981 nach Wirtschaftszweigen insgesamt ...                                     | 27    | 5 Bewilligungen im sozialen Wohnungsbau .....  | 50    |
|  |       | 6 Bautätigkeit der gemeinnützigen Wohnungswirtschaft .....   | 50    |
|  |       | <u>Ergänzende Angaben für die Bauwirtschaft</u>  |       |
|  |       | 1 Indizes für das Produzierende Gewerbe  |       |
|  |       | 1.1 Index des Auftragseingangs im Bauhauptgewerbe .....  | 51    |
|  |       | 1.2 Index des Auftragsbestandes im Bauhauptgewerbe .....   | 51    |
|  |       | 1.3 Index des Auftragseingangs im Verarbeitenden Gewerbe (Wert-index) .....  | 51    |

|     | Seite   |    | Seite   |    |
|-----|---|----|---|----|
| 1.4 | Index des Auftragseingangs im Verarbeitenden Gewerbe (Volumenindex) .....   | 52 | 7.1.1 Wohn- und Nichtwohngebäude .....  | 60 |
| 1.5 | Index des Umsatzes im Verarbeitenden Gewerbe (Wertindex) .....  | 52 | 7.1.2 Sonstige Bauwerke .....   | 61 |
| 1.6 | Index des Umsatzes im Verarbeitenden Gewerbe (Volumenindex) ..  | 52 | 7.2 Index der Erzeugerpreise ausgewählter gewerblicher Produkte   | 61 |
| 1.7 | Index der Nettoproduktion für das Produzierende Gewerbe .....   | 53 | 8 Löhne   |    |
| 2   | Produzierendes Gewerbe  |    | 8.1 Durchschnittliche Arbeitszeiten und -verdienste der Arbeiter in ausgewählten Gewerbegruppen .   | 62 |
| 2.1 | Produktion ausgewählter Erzeugnisse .....   | 53 | 8.2 Index der tariflichen Stundenlöhne (Zeitlohn) für männliche Arbeiter der höchsten tarifmäßigen Altersstufe .....  | 62 |
| 3   | Bergbau und Verarbeitendes Gewerbe  |    | 9 Geld und Kredit   |    |
| 3.1 | Beschäftigung und Umsatz .....  | 55 | 9.1 Bauspargeschäft .....   | 63 |
| 4   | Handwerk  |    | 9.2 Bestand an Hypothekarkrediten auf Wohngrundstücke .....   | 63 |
| 4.1 | Beschäftigte und Umsatz des Ausbaugewerbes nach ausgewählten Wirtschaftszweigen .....   | 55 | 9.3 Hypothekarkreditzinsen sowie Renditen festverzinslicher inländischer Wertpapiere .....  | 64 |
| 5   | Witterung im Berichtsmonat .....  | 56 | 9.4 Konkurse und Vergleichsverfahren  | 64 |
| 6   | Erwerbstätigkeit  |    | 10 Finanzen und Steuern   |    |
| 6.1 | Arbeitslose, offene Stellen ....  | 56 | 10.1 Ausgaben von Bund, Ländern, Gemeinden und Gemeindeverbänden für Baumaßnahmen nach Aufgabebereichen .....   | 65 |
| 6.2 | Anspruch auf Kurzarbeitergeld nach Ausmaß des Arbeitsausfalls.  | 57 |   |    |
| 6.3 | Kurzarbeit im Baugewerbe nach Landesarbeitsamtsbezirken .....   | 57 | A n h a n g   |    |
| 6.4 | Angezeigter witterungsbedingter Arbeitsausfall im Baugewerbe ...  | 58 | 1 Hinweise auf ausgewählte Veröffentlichungen des Statistischen Bundesamtes, in denen Daten über die Bauwirtschaft in ausführlicherer Form dargestellt werden ..... | 66 |
| 6.5 | Anerkennungsanträge auf Produktive Winterbauförderung (ohne Wintergeld) von Arbeitgebern des Baugewerbes nach Landesarbeitsamtsbezirken ..... | 59 | 2 Hinweise auf ausgewählte Veröffentlichungen anderer Stellen, in denen Daten über die Bauwirtschaft in ausführlicherer Form dargestellt werden .....               | 66 |
| 6.6 | Anträge auf Schlechtwettergeld/Wintergeld im Baugewerbe nach Landesarbeitsamtsbezirken .....  | 59 |   |    |
| 7   | Preise  |    |   |    |
| 7.1 | Ausgewählte Preisindizes für Bauwerke (Neubau)  |    |   |    |

Die Angaben beziehen sich auf das Bundesgebiet; sie schließen Berlin (West) ein.

#### Abkürzungen

##### Maßeinheiten

|                |                |
|----------------|----------------|
| St             | = Stück        |
| Mill.          | = Million      |
| %              | = Prozent      |
| cm             | = Zentimeter   |
| m <sup>2</sup> | = Quadratmeter |
| m <sup>3</sup> | = Kubikmeter   |
| t              | = Tonne        |
| Std.           | = Stunden      |

##### Sonstige Abkürzungen

|     |                      |
|-----|----------------------|
| Vj  | = Vierteljahr        |
| Hj  | = Halbjahr           |
| D   | = Durchschnitt       |
| MD  | = Monatsdurchschnitt |
| JS  | = Jahressumme        |
| DT. | = Deutsche           |
| GV  | = Gemeindeverbände   |

#### Zeichenerklärung

|     |   |
|-----|---|
| -   | = nichts vorhanden  |
| 0   | = mehr als nichts, aber weniger als die Hälfte der kleinsten Einheit, die in den Tabellen dargestellt werden kann |
| .   | = kein Nachweis vorhanden   |
| ... | = Angaben fallen später an  |
| .a) | = kann aus Gründen der Geheimhaltung nicht veröffentlicht werden  |
| p   | = vorläufig   |
| r   | = berichtet   |

Ergebnisse der Länder in tieferer regionaler bzw. sachlicher Gliederung werden in den "Statistischen Berichten" der Statistischen Landesämter unter den Kennziffern \*E II bzw. \*F II veröffentlicht.

Abweichungen in den Summen erklären sich durch Runden der Zahlen oder maschinelle Aufbereitung. Die %-Sätze sind von nicht gerundeten Zahlen gerechnet worden.

#### Vorbemerkung

Das Veröffentlichungsprogramm des Statistischen Bundesamtes umfaßt neben einer Vielzahl von Fachserien, die jeweils Ergebnisse einzelner Statistiken enthalten, einige Querschnittsveröffentlichungen, in denen Material aus verschiedenen Quellen problemorientiert dargeboten wird. Zu diesen themenbezogenen Veröffentlichungen gehört auch die vorliegende Publikation "Ausgewählte Zahlen für die Bauwirtschaft", in der in benutzergerechter Form Zahlen für diesen wichtigen Wirtschaftsbereich zusammengetragen sind.

Die Veröffentlichung ist in drei Hauptteile gegliedert. An die Zahlen aus der Bauberichterstattung im ersten Teil schließen sich in einem zweiten Abschnitt Angaben über die Bautätigkeit an. In einem weiteren Abschnitt werden ausgewählte Ergebnisse anderer Statistiken gebracht, die ebenfalls Informationen über die Bauwirtschaft vermitteln. Dadurch wird ein Überblick über die gesamte Bauwirtschaft gegeben und zugleich eine möglichst vollständige Erfassung der Bautätigkeit vom Einsatz der Produktionsfaktoren bis hin zum fertigen Bauergebnis ermöglicht.

Die Tabellen aus den laufenden Statistiken enthalten im allgemeinen monatliche Angaben über einen Zeitraum von zwei Jahren. Außerdem sind jeweils Vergleichszahlen für zurückliegende Jahre aufgenommen. In einigen Fällen finden sich neben Bundesergebnissen auch Angaben für die Bundesländer.

## Erläuterungen

### Bauberichterstattung

Erfasst werden in selbständigen Erhebungen die Bereiche Bauhaupt- und Ausbaugewerbe in der Abgrenzung der Systematik der Wirtschaftszweige, Fassung für die Statistik im Produzierenden Gewerbe (SYPRO). Zum Bauhauptgewerbe (SYPRO-Nr. 72 bis 75) zählen die Zweige des Hoch- und Tiefbaus, des Spezialbaus (u.a. Schornstein-, Feuerungs- und Industrieofenbau), ferner die Zweige Stukkateurgewerbe, Gipserei, Verputzerei und Zimmerei, Ingenieurholzbau sowie Dachdeckerei. Das Ausbaugewerbe (SYPRO-Nr. 76 bis 77) umfaßt u.a. Bauinstallation, Glaser-, Maler- und Lackierergewerbe, Bautischlerei, Fliesen-, Platten- und Mosaiklegerei.

Zu den Monatsberichten im Bauhaupt- und Ausbaugewerbe melden die Baubetriebe von Unternehmen des Produzierenden Gewerbes mit 20 Beschäftigten und mehr, Baubetriebe mit 20 Beschäftigten und mehr von Unternehmen außerhalb des Produzierenden Gewerbes sowie alle Arbeitsgemeinschaften.

Im Bauhauptgewerbe werden die erhobenen Daten - mit Ausnahme der gemeldeten Auftragseingänge und Auftragsbestände - auf Ergebnisse für alle Betriebe aufgeschätzt. Grundlage hierfür sind die Ergebnisse der jährlichen Totalerhebung im Bauhauptgewerbe. Der Ergebnismachweis erfolgt sowohl für die aufgeschätzten Zahlen (Tabellen 1.1 bis 1.8) als auch für die nicht aufgeschätzten Ergebnisse (ab Tabelle 1.9). Eine entsprechende Aufschätzung der im Ausbaugewerbe erhobenen Daten erfolgt nicht.

### Nachgewiesene Merkmale:

#### Beschäftigte:

Tätige Inhaber, Mitinhaber, unbezahlt mithelfende Familienangehörige und alle Personen, die in einem arbeitsrechtlichen Verhältnis zum Baubetrieb stehen oder von anderen Unternehmen gegen Entgelt zur Arbeitsleistung überlassen wurden, soweit sie baugewerbliche Tätigkeiten einschl. der Verwaltung und Hilfstätigkeiten ausüben (Angestellte, Arbeiter und Auszubildende). Die Arbeiter sind in folgende Gruppen gegliedert: Facharbeiter (einschl. angestelltenversicherungspflichtiger Poliere, Schachtmeister und Meister); Fachwerker, Werker, Baumaschinen- und Arbeiter mit angelernten Spezialtätigkeiten, ferner gewerblich Auszubildende, Umschüler, Anlernlinge und Praktikanten.

#### Lohn- und Gehaltssumme:

Bruttosummen (ohne Pflichtanteile des Arbeitgebers zur Sozialversicherung) einschließlich Beiträge zu den Sozialkassen des Baugewerbes, Winterbauumlage, Lohn- und Gehaltzuschläge (einschl. Gratifikationen), Lohnfortzahlungen im Krankheitsfall, Vergütungen für Urlaub,

Feiertage und Arbeitsausfall, soweit sie vom Baubetrieb ohne Erstattung durch die Sozialkassen oder das Arbeitsamt getragen werden, Arbeitnehmer-Sparanteile gemäß 3. Vermögensbildungsgesetz sowie Arbeitgeberzulagen gemäß Vermögensbildungstarifverträgen. Die Lohnsumme enthält auch die Gehälter der Poliere, Schachtmeister und Meister.

#### Geleistete Arbeitsstunden:

Alle von Inhabern, Angestellten, Arbeitern und Auszubildenden auf Baustellen, Bauhöfen und in Werkstätten tatsächlich geleisteten (nicht die bezahlten) Arbeitsstunden. Nicht einbezogen sind die für Bürotätigkeit geleisteten Arbeitsstunden.

#### Umsatz (ohne Umsatzsteuer):

Als Umsatz gelten die dem Finanzamt für die Umsatzsteuer zu meldenden steuerbaren Beträge im Bundesgebiet einschl. Berlin (West) einschl. Umsatz aus Nachunternehmertätigkeit und Vergabe von Teilleistungen an Nachunternehmer. Hierzu zählen seit dem 1. Januar 1980 auch Anzahlungen für Teilleistungen oder Vorauszahlungen vor Ausführung der entsprechenden Lieferungen oder Leistungen ab 10 000 DM<sup>1)</sup>. Der Gesamtumsatz enthält außer dem baugewerblichen Umsatz (Umsatz aus Bauleistungen) die Handels- und sonstigen Umsätze. Hierzu zählen z.B. in der eigenen Bauleistung nicht abgerechneten Umsätze aus allen im Rahmen einer sonstigen Produktionstätigkeit des Betriebs entstandenen Erzeugnissen (Baustoffe, Betonwaren u. dgl.), Umsätze aus Lohnarbeiten für Dritte und sonstige Dienstleistungen wie Gerätewartungsdienst und Instandhaltungen sowie Erlöse aus Wohnungsvermietung, Vermietung und Verpachtung von Geräten, betrieblichen Anlagen und Einrichtungen (einschl. Leasing) u.ä.

#### Auftragseingang im Bauhauptgewerbe:

Wert (ohne Umsatzsteuer) aller im Berichtsmonat vom Betrieb fest akzeptierten Aufträge für Bauleistungen. Um Doppelzahlungen zu vermeiden, wird der Auftragseingang nur von dem Betrieb gemeldet, der den Bauauftrag ausführen wird, d.h. an Nachunternehmer zu vergebende Teile von Bauaufträgen werden nicht in die eigene Meldung einbezogen.

#### Auftragsbestand im Bauhauptgewerbe:

Wert (ohne Umsatzsteuer) aller akzeptierten, noch nicht ausgeführten Aufträge für Bauleistungen am Ende des Berichtszeitraumes. Bei der Ermittlung des Auftragsbestands wird vom Auftragswert bereits im Bau befindlicher Projekte der Teil abgesetzt, der produktionstechnisch schon fertiggestellt ist (ohne Berücksichtigung der Abnahme oder Abrechnung).

1) Siehe Umsatzsteuergesetz (UStG 1980).

## Bautätigkeit

Die **B a u t ä t i g k e i t s s t a t i - s t i k** wurde durch das "Zweite Gesetz über die Durchführung von Statistiken der Bautätigkeit und die Fortschreibung des Gebäudebestandes" (2. BauStatG) vom 27. Juli 1978 neu geordnet. Damit wurden Änderungen hinsichtlich des Merkmalskatalogs und der Organisation der Aufbereitung notwendig. Der Berichtsweg und die Erhebungseinheit dagegen haben sich nicht geändert.

Wie bisher erstreckt sich die Bautätigkeitsstatistik auf alle genehmigungs- oder zustimmungsbedürftigen Baumaßnahmen im Hochbau, bei denen Wohnraum oder sonstiger Nutzraum geschaffen oder verändert wird. Im Nichtwohnbau werden Bagatellbauten - mit Ausnahme von Gebäuden mit Wohnraum - bis zu einem Volumen von 350 m<sup>3</sup> Rauminhalt oder 25 000 DM (veranschlagte Kosten des Bauwerkes) nicht erfaßt. Außerdem wird zum Jahresende der Baufortschritt der genehmigten, aber noch nicht fertiggestellten Bauvorhaben (Bauüberhang) festgestellt.

Auskunftspflichtig gegenüber den Statistischen Landesämtern sind die Bauherren, deren Beauftragte (Architekten) und die Bauaufsichtsbehörden, für Angaben über städtebauliche Festsetzungen und den Baufortschritt auch die Gemeinden.

Die Zahl der monatlich aufbereiteten Merkmale wurde gegenüber dem alten Programm nur in geringem Umfang ausgeweitet. Neu in die monatliche Veröffentlichung aufgenommen ist die Zahl aller genehmigten Baumaßnahmen.

Darüber hinaus wurden einige Begriffe inhaltlich neu abgegrenzt. So werden im Bereich des Wohnbaus nunmehr Wohngebäude mit Eigentums-

wohnungen getrennt nachgewiesen. Wohnheime, die bisher als Nichtwohngebäude bei den Anstaltsgebäuden einbezogen waren, rechnen gemäß der neuen "Systematik der Bauwerke" (Ausgabe 1978) ab 1979 zu den Wohngebäuden.

Wegen der Einbeziehung der Wohnheime in den Wohnbau wurde der Merkmalskatalog um die sonstigen Wohneinheiten erweitert. Diese zweite Kategorie von Wohneinheiten neben den Wohnungen findet sich häufig in Wohnheimen, in denen Gemeinschaftsküchen vorhanden sind, die Einzelküchen oder Kochnischen entbehrlich machen.

Im Nichtwohnbau werden die nichtlandwirtschaftlichen Betriebsgebäude ab Januar 1979 differenzierter und die Fertigteilbauten vollständiger dargestellt als bisher.

Außerdem werden ausgewählte Infrastrukturbauten im Hochbau getrennt ausgewiesen. Als Infrastrukturgebäude werden im Rahmen des Nichtwohnbaus in der Bautätigkeitsstatistik im wesentlichen nur Gebäude von unmittelbarem öffentlichen Interesse erfaßt. Hierzu rechnen insbesondere Gebäude im Bildungs- und Kultursektor, im Gesundheits-, Sozial- und Verkehrswesen sowie im Bereich der Ver- und Entsorgung und der Freizeitgestaltung.

Die **B e w i l l i g u n g s s t a t i s t i k**, angeordnet durch § 32 II. WoBauG, liefert Daten über Bauvorhaben, die mit Mitteln aus öffentlichen Haushalten gefördert werden. Hierzu werden die Meldungen der Bewilligungsstellen herangezogen.

Die Angaben über die **B a u t ä t i g k e i t** der gemeinnützigen **W o h n u n g s w i r t s c h a f t** sind der Verbandsstatistik des Gesamtverbandes gemeinnütziger Wohnungsunternehmen e.V., Köln, entnommen.



Ergänzende Angaben für die Bauwirtschaft<sup>1)</sup>  
(Erläuterungen zu den einzelnen Tabellen)

## 1 Indizes für das Produzierende Gewerbe

### 1.1 Index des Auftragseingangs im Bauhauptgewerbe (Wertindex und Volumenindex auf Basis 1976)

Die Auftragseingänge werden im Rahmen der monatlichen Bauberichterstattung bei Betrieben mit im allgemeinen 20 Beschäftigten und mehr erfaßt. Die Berechnung der Volumenindizes erfolgt durch Preisbereinigung der Wertindizes anhand der jeweiligen Preisindexziffern für Bauleistungen.

### 1.2 Index des Auftragsbestandes im Bauhauptgewerbe (Wertindex auf Basis 1976)

Der Berechnung liegen die Auftragsbestände der in der monatlichen Bauberichterstattung erfaßten Betriebe am Ende jeden Kalendervierteljahres zugrunde.

### 1.3 Index des Auftragseingangs im Verarbeitenden Gewerbe (Wertindex auf Basis 1976)

Die Auftragseingänge werden monatlich in ausgewählten Zweigen des Verarbeitenden Gewerbes bei Betrieben mit im allgemeinen 20 Beschäftigten und mehr (einschl. Handwerk) erhoben.

### 1.4 Index des Auftragseingangs im Verarbeitenden Gewerbe (Volumenindex auf Basis 1976)

Die Berechnung beruht auf einer Preisbereinigung der in Tabelle 1.3 dargestellten Wertindexziffern mit den entsprechenden Meßzahlen der Erzeugerpreise industrieller Produkte.

### 1.5 Index des Umsatzes im Verarbeitenden Gewerbe (Wertindex auf Basis 1976)

Umsatz (ohne Mehrwertsteuer) der in der monatlichen Berichterstattung erfaßten Betriebe ausgewählter Betriebe des Verarbeitenden Gewerbes mit im allgemeinen 20 Beschäftigten und mehr.

### 1.6 Index des Umsatzes im Verarbeitenden Gewerbe (Volumenindex auf Basis 1976)

Für die Berechnung preisbereinigter Umsatzmeßziffern werden Meßzahlen der Erzeugerpreise industrieller Produkte verwendet.

1) Ausführliche fachliche und methodische Hinweise zu den nachfolgenden Statistiken enthalten die jeweiligen Fachveröffentlichungen (siehe Anhang).

## 1.7 Index der Nettoproduktion für das Produzierende Gewerbe

Berechnet auf Basis 1976 auf repräsentativer Grundlage unter Ausschaltung der Preisveränderungen. Bei den Wirtschaftszweigen erfolgt die Fortschreibung im allgemeinen mit einer Auswahl von Erzeugnissen, deren Entwicklung der jeweiligen Gesamtentwicklung entspricht.

## 2 Produzierendes Gewerbe

### 2.1 Produktion ausgewählter Erzeugnisse

Ergebnisse der monatlichen und vierteljährlichen Produktionsstatistik für zum Absatz bestimmte Waren bzw. Warenarten in der Gliederung des Warenverzeichnisses für die Industriestatistik.

## 3 Bergbau und Verarbeitendes Gewerbe

### 3.1 Beschäftigung und Umsatz

Ergebnisse des Monatsberichts für Betriebe im Bergbau und im Verarbeitenden Gewerbe. Der Berichtskreis umfaßt Betriebe von Unternehmen mit im allgemeinen 20 Beschäftigten und mehr einschließlich Handwerk.

## 4 Handwerk

### 4.1 Beschäftigte und Umsatz des Ausbaugewerbes nach ausgewählten Wirtschaftszweigen

Ergebnisse der vierteljährlichen repräsentativen Handwerksberichterstattung auf Basis 1976. Die Auswahl der einbezogenen Unternehmen erfolgte anhand der Unterlagen der Handwerkszählung 1977.

## 5 Witterung im Berichtsmonat

Darstellung des Witterungscharakters in den einzelnen Dekaden des jeweiligen Berichtsmonats aufgrund der Witterungsberichte des Deutschen Wetterdienstes.

## 6 Erwerbstätigkeit

Die Angaben in den folgenden Tabellen werden von der Arbeitsverwaltung bearbeitet und von der Bundesanstalt für Arbeit bereitgestellt:

### 6.1 Arbeitslose, offene Stellen

### 6.2 Kurzarbeitergeld

### 6.3 Kurzarbeit im Baugewerbe nach Landesarbeitsamtsbezirken

### 6.4 Angezeigter witterungsbedingter Arbeitsausfall im Baugewerbe

6.5 Anerkennungsanträge auf Produktive Winterbauförderung (ohne Wintergeld) von Arbeitgebern des Baugewerbes nach Landesarbeitsamtsbezirken

6.6 Anträge auf Schlechtwettergeld/Wintergeld im Baugewerbe nach Landesarbeitsamtsbezirken

## 7 Preise

7.1 Ausgewählte Preisindizes für Bauwerke (1976 = 100)

Die vierteljährlich ermittelten Baupreise sind Preise für einzelne Bauleistungen und stammen aus Abschlüssen zwischen Bauherren und Bauunternehmern. Die Gewichtung der einzelnen Reihen (Bauleistungen) erfolgt aufgrund der Herstellungskosten von Bauwerken 1976.

7.2 Index der Erzeugerpreise ausgewählter gewerblicher Produkte (1976 = 100)

Die Meßzahlen beruhen auf Verkaufspreisen, die monatlich bei den Erzeugerfirmen erhoben werden. Änderungen dieser Preise, die auf Qualitätsunterschieden oder auf geänderten Lieferungs- und Zahlungsbedingungen beruhen, werden bei der Berechnung der Meßzahlen ausgeschaltet.

Der Gewichtung der Einzelreihen (Waren) für die Zusammenfassung zu Teilbereichen liegen die Umsatzwerte der Industrie 1976 zugrunde.

## 8 Löhne

8.1 Durchschnittliche Arbeitszeiten und Verdienste der Arbeiter in ausgewählten Gewerbegruppen

Die nachgewiesenen Wochenarbeitszeiten, Bruttostunden- und Bruttowochenverdienste für Arbeiter sind Durchschnittsangaben je Arbeiter.

Die Erhebung wird auf repräsentativer Grundlage durchgeführt, wobei im allgemeinen etwa 13 % der Betriebe mit 10 Beschäftigten und mehr (im Hoch- und Tiefbau mit 5 Beschäftigten und mehr) erfaßt werden. Bei der Erhebung werden keine individuellen Angaben für einzelne Arbeiter, sondern die aus der betrieblichen Abrechnung anfallenden Lohnsummen für jeweils ganze Arbeitsgruppen erfragt (Summenmethode).

8.2 Index der tariflichen Stundenlöhne (Zeitlohn) für männliche Arbeiter in der höchsten tarifmäßigen Altersstufe (1976 = 100)

Die Indexberechnungen bauen auf sämtlichen Lohn- bzw. Gehaltsgruppen eines Tarifvertrages

auf. Tarifierhöhungen, die nicht linear, sondern in unterschiedlicher Höhe für die einzelnen Gruppen erfolgen, kommen also ihrer tatsächlichen Bedeutung entsprechend in den Ergebnissen zum Ausdruck.

Die Indizes werden nach der Formel von Laspeyres berechnet, d.h. sie messen die reine Tarifentwicklung unter Ausschaltung von Änderungen in der Beschäftigtenstruktur. Die Wertgewichte für die Wägung werden durch Multiplikation der Beschäftigtenzahlen im Basisjahr mit dem Tarifsatz im Basisjahr gewonnen.

## 9 Geld und Kredit

### 9.1 Bauspargeschäft

Angaben über die Geschäftsentwicklung der im Bundesgebiet bestehenden privaten und öffentlichen Bausparkassen

### 9.2 Bestand an Hypothekarkrediten auf Wohngrundstücke

Unter dem Bestand an hypothekarisch gesicherten Darlehen auf Wohngrundstücke werden nur die Kredite, die auf dem organisierten Hypothekarkreditmarkt gewährt werden, nachgewiesen. Darlehensgeber im Hypothekarkreditgeschäft sind die Realkreditinstitute, Universalbanken und Versicherungen.

### 9.3 Hypothekarkreditzinsen sowie Renditen festverzinslicher inländischer Wertpapiere

Monatliche Darstellung der Durchschnittssätze und der Streubreite der Effektivverzinsung von Hypothekarkrediten auf Wohngrundstücke sowie der Emissions- und der Umlaufrenditen von tarifbesteuerten festverzinslichen Wertpapieren anhand der Veröffentlichungen der Deutschen Bundesbank.

### 9.4 Konkurse und Vergleichsverfahren

Die Angaben beruhen auf den Meldungen der Amtsgerichte (Konkursgerichte) über die eröffneten und mangels Masse abgelehnten Konkursverfahren sowie über die eröffneten Vergleichsverfahren. Die außergerichtlichen Vergleichsverfahren werden statistisch nicht erfaßt.

## 10 Finanzen und Steuern

### 10.1 Ausgaben für Baumaßnahmen

Ergebnisse der Vierteljahresstatistik über die Finanzwirtschaft von Bund, Ländern, Gemeinden und Gemeindeverbänden.

Dargestellt werden die Ausgaben für Baumaßnahmen nach ausgewählten Aufgabenbereichen.

## Allgemeiner Überblick

### Ergebnisse der Bauberichterstattung<sup>1)</sup>

#### 1 Bauhauptgewerbe (alle Betriebe)

Im März 1982 hat sich die Zahl der Beschäftigten aller Betriebe des Bauhauptgewerbes gegenüber Februar 1982 um rund 39 300 oder um 3,7 % auf 1 109 763 erhöht. Sie war um rund 123 500 oder 10,0 % niedriger als Ende März 1981. Die Zahl der geleisteten Arbeitsstunden ist im März 1982 (23,0 Arbeitstage) gegenüber dem Vormonat mit 20,0 Arbeitstagen um 56,1 % auf

133,2 Mill. angestiegen. Gegenüber dem entsprechenden Vorjahresmonat (22,0 Arbeitstage) bedeutet dies eine Abnahme von 5,2 %. Der baugewerbliche Umsatz (ohne Umsatzsteuer) - auch aus Anzahlungen für Teilleistungen oder Vorauszahlungen - in Höhe von 7 037,8 Mill. DM lag im März 1982 um 3,9 % unter dem vergleichbaren Ergebnis des Vorjahres.

#### 2 Baugewerbe (nur Monatsberichts-kreis)

Die Zahl der Beschäftigten hat sich bei den monatlich erfaßten Betrieben des Baugewerbes im März 1982 gegenüber dem Vormonat um rund 32 800 bzw. 3,4 % auf 1 011 098 Personen erhöht. Davon waren 810 273 Personen in Betrieben des Bauhauptgewerbes und 200 825 Personen in Betrieben des Ausbaugewerbes beschäftigt. Gegenüber März 1981 ergab sich für das Baugewerbe ein Beschäftigtenrückgang von 8,3 %. Die Zahl der geleisteten Arbeitsstunden ist im Berichtsmonat gegenüber dem Vormonat um 45,7 %

auf 123,9 Mill. Stunden angestiegen. Gegenüber März 1981 entspricht dies einer Abnahme um 2,9 %. Im Bauhauptgewerbe betrug die Veränderung - 3,9 %, im Ausbaugewerbe + 1,3 %. Der von den erfaßten Betrieben für März 1982 gemeldete baugewerbliche Umsatz (ohne Umsatzsteuer) von 6 696,1 Mill. DM lag um 1,2 % unter dem des März 1981. Für das Bauhauptgewerbe ergab sich eine Veränderung um - 3,1 %, im Ausbaugewerbe betrug sie + 7,4 %.

| Wirtschaftsgliederung<br><br>Bauart | Beschäftigte     |  | Geleistete Arbeitsstunden |  | Baugewerblicher Umsatz 2) |  |
|-------------------------------------|------------------|--|---------------------------|--|---------------------------|--|
|                                     | Jan. - März 1982 | Zu- (+) bzw. Abnahme (-) gegenüber dem Vorjahr | Jan. - März 1982          | Zu- (+) bzw. Abnahme (-) gegenüber dem Vorjahr | Jan. - März 1982          | Zu- (+) bzw. Abnahme (-) gegenüber dem Vorjahr |
|                                     | Anzahl           | %  | 1 000 Std.                | %  | Mill. DM                  | %  |

#### 1 Ergebnisse für das Bauhauptgewerbe (alle Betriebe)<sup>1)</sup>

|  |           |       |         |        |          |        |
|--|-----------|-------|---------|--------|----------|--------|
| Bauhauptgewerbe insgesamt                | 1 091 497 | - 9,1 | 274 863 | - 10,0 | 16 888,1 | - 8,6  |
| davon:                                   |           |       |         |        |          |        |
| Wohnungsbau .....                        | .         | .     | 109 693 | - 12,3 | 6 324,6  | - 10,7 |
| Landwirtschaftlicher Bau .....           | .         | .     | 2 191   | - 10,6 | 125,5    | - 12,8 |
| Gewerblicher und industrieller Bau ..... | .         | .     | 76 809  | - 4,5  | 4 807,0  | - 5,0  |
| Öffentlicher und Verkehrsbau .....       | .         | .     | 86 170  | - 11,4 | 5 631,0  | - 9,0  |
| darunter:                                |           |       |         |        |          |        |
| Straßenbau .....                         | .         | .     | 22 250  | - 15,1 | 1 425,6  | - 14,1 |
| Hochbau .....                            | .         | .     | 196 485 | - 9,4  | 11 928,1 | - 7,1  |
| Tiefbau .....                            | .         | .     | 78 378  | - 11,3 | 4 960,0  | - 11,9 |

#### 2 Ergebnisse für das Baugewerbe (nur Monatsberichts-kreis)<sup>1)</sup>

|                           |         |        |         |        |          |       |
|---------------------------|---------|--------|---------|--------|----------|-------|
| Baugewerbe insgesamt .... | 996 497 | - 8,5  | 272 718 | - 8,6  | 16 326,8 | - 6,9 |
| davon:                    |         |        |         |        |          |       |
| Bauhauptgewerbe .....     | 795 716 | - 10,1 | 201 726 | - 10,1 | 12 967,1 | - 8,2 |
| Ausbaugewerbe .....       | 200 781 | - 1,9  | 70 992  | - 3,9  | 3 359,7  | - 1,7 |

1) Siehe Erläuterungen zu den Monatsberichten im Bauhaupt- und Ausbaugewerbe.

2) Ohne Umsatzsteuer.

Allgemeiner Überblick

Ergebnisse der Bautätigkeitsstatistik

In den Monaten Januar bis März 1982 wurden rd. 36 300 Baugenehmigungen für neu zu errichtende Hochbauten mit einem Rauminhalt von rd. 70,2 Mill. Kubikmeter erteilt. Im Vergleich zum entsprechenden Vorjahreszeitraum (79,0 Mill. Kubikmeter) ergibt sich ein Rückgang von rd. 11 %.

Im Wohnbau betrug die Abnahme rd. 16 %, im Nichtwohnbau lag das Ergebnis um 5,3 % unter den Vorjahresmonaten (öffentlicher Bau + 1,8 %, Wirtschaftsbau - 6,7 %), jeweils bezogen auf den Rauminhalt.

Insgesamt wurden im Berichtszeitraum rd. 77 000 Wohnungen (1981: 82 000) im Wohn-

und Nichtwohnbau genehmigt. Der Rückgang beträgt hier 6,1 %.

Im einzelnen wurden rd. 17 700 Wohnungen in Einfamilienhäusern (- 30 %), 16 200 Wohnungen in Zweifamilienhäusern (- 27 %) sowie 34 700 Wohnungen in Mehrfamilienhäusern (+ 24 %) genehmigt. Darunter befanden sich 17 900 Eigentumswohnungen, die im Vergleich zum Vorjahr um 25 % angestiegen sind.

Fertiggestellt wurden von Januar bis März 1982 29 200 Wohnungen, das sind gegenüber dem Vorjahreszeitraum 7,2 % weniger.

| Genehmigungen<br>Fertigstellungen  | Einheit                        | Januar bis März |          | Zu- (+) bzw.<br>Abnahme (-)<br>gegenüber<br>dem<br>Vorjahres-<br>zeitraum<br>% |
|--|--------------------------------|-----------------|----------|--|
|  |                                | 1981            | 1982     |  |
|  |                                | absolut         |          |  |
| Genehmigte Wohnungen im Wohn- und Nichtwohnbau (Baumaßnahmen insges.) ...      | Anzahl                         | 82 024          | 77 041   | - 6,1  |
| Genehmigte Wohn- und Nichtwohngebäude (Errichtung neuer Gebäude) .....         | 1 000 m <sup>3</sup>           | 78 960          | 70 203   | - 11,1   |
|  | Mill. DM                       | 18 775,3        | 18 316,4 | - 2,4  |
| Genehmigte Wohngebäude .....   | 1 000 m <sup>3</sup>           | 44 942          | 37 974   | - 15,5   |
|  | Mill. DM                       | 12 662,1        | 11 580,1 | - 8,5  |
| Genehmigte Wohnungen in Wohngebäuden mit 1 u. 2 Wohnungen .....                | Anzahl                         | 47 407          | 33 942   | - 28,4   |
|  | mit 3 Wohnungen und mehr ..... | Anzahl          | 27 874   | 34 663   |
| Genehmigte Nichtwohngebäude .....  | 1 000 m <sup>3</sup>           | 34 018          | 32 229   | - 5,3  |
|  | Mill. DM                       | 6 113,3         | 6 736,4  | + 10,2   |
| davon: Öffentlicher Bau <sup>1)</sup> .....                                    | 1 000 m <sup>3</sup>           | 5 813           | 5 920    | + 1,8  |
|  | Mill. DM                       | 1 917,6         | 2 276,0  | + 18,7   |
| Wirtschaftsbau <sup>2)</sup> .....   | 1 000 m <sup>3</sup>           | 28 208          | 26 308   | - 6,7  |
|  | Mill. DM                       | 4 195,7         | 4 460,4  | + 6,3  |
| Fertiggestellte Wohn- und Nichtwohngebäude (Errichtung neuer Gebäude) ....     | 1 000 m <sup>3</sup>           | 29 165          | 28 840   | - 1,1  |
| Fertiggestellte Wohnungen im Wohn- und Nichtwohnbau (Baumaßnahmen insges.) ... | Anzahl                         | 31 512          | 29 247   | - 7,2  |

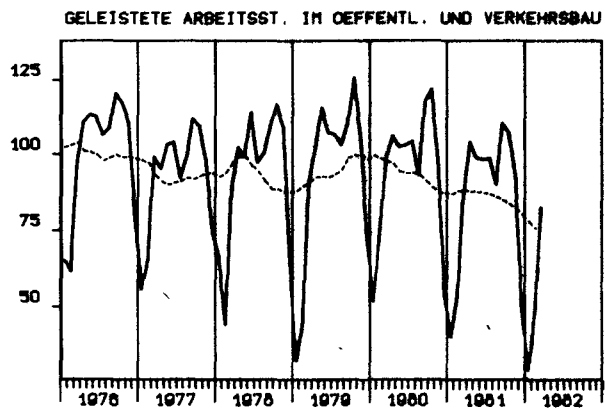
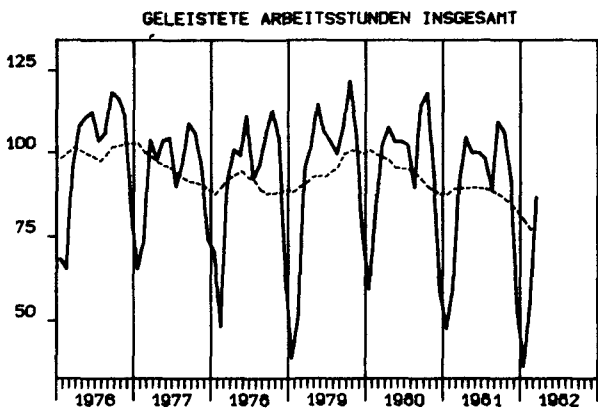
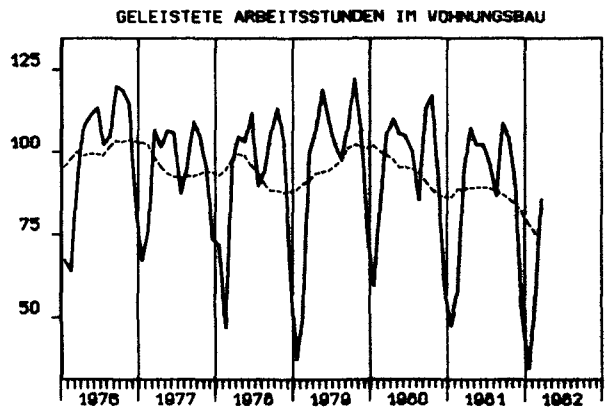
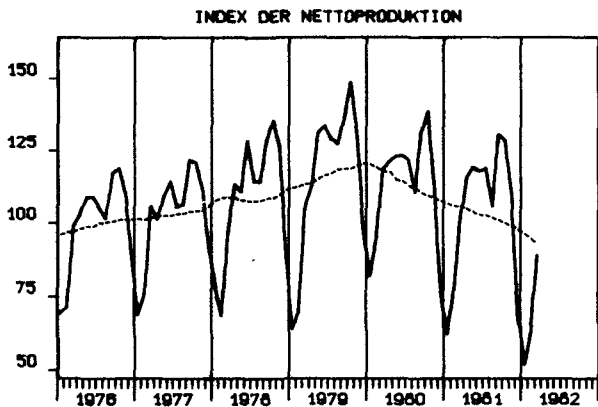
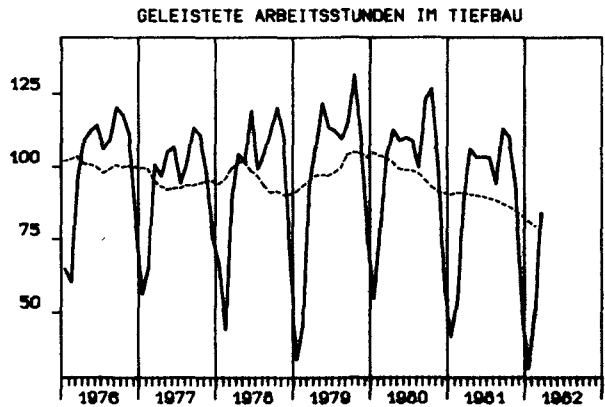
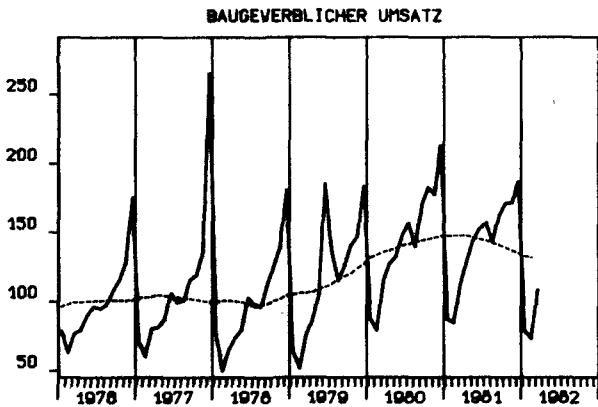
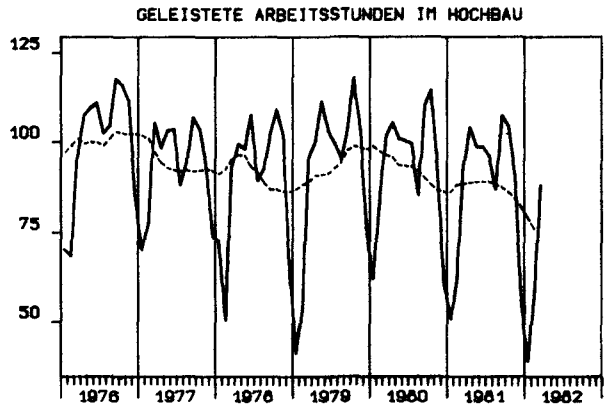
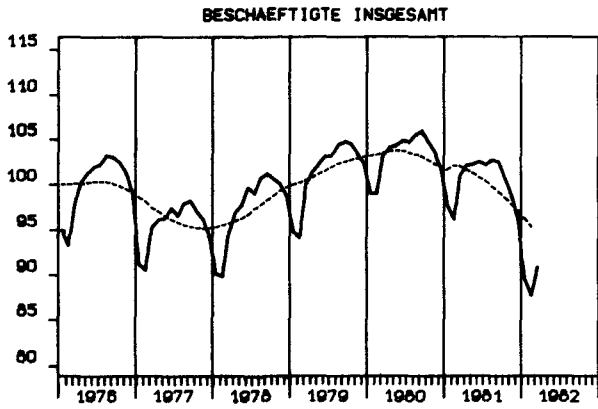
1) Öffentliche Bauherren und Organisationen ohne Erwerbszweck.

2) Unternehmen und private Haushalte.

# BAUHAUPTGEWERBE

1976 = 100

— URSPRUNGSREIHE  
 - - - - - GLATTE KOMPONENTE \*)

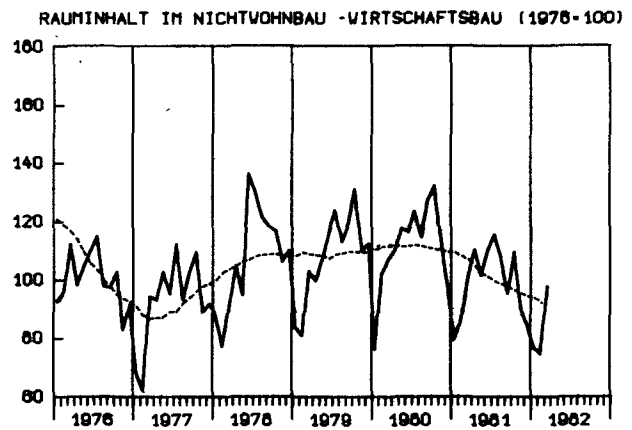
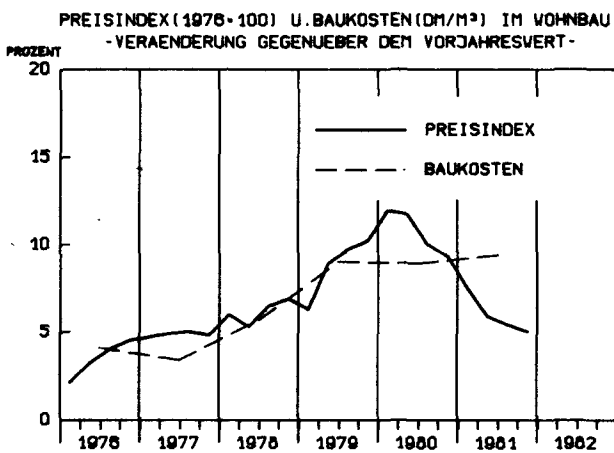
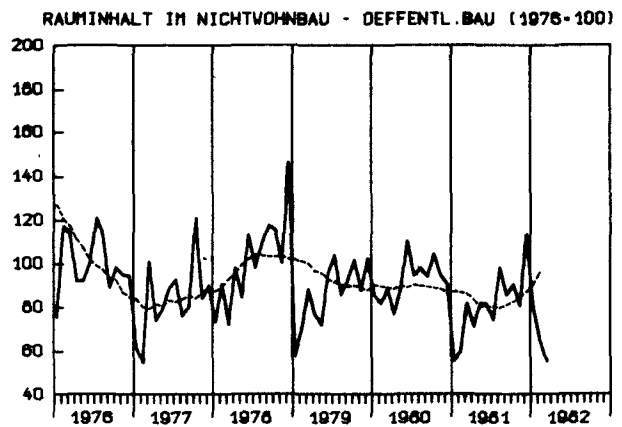
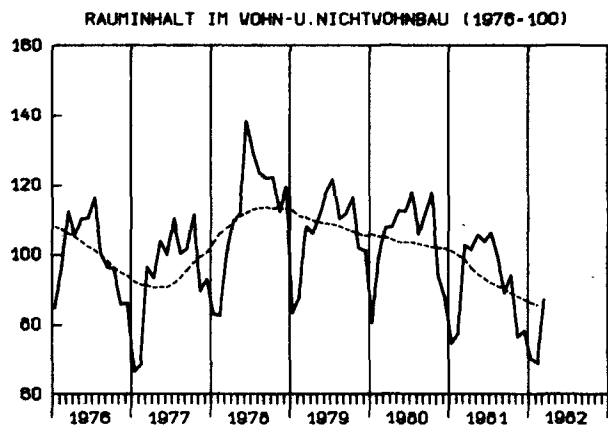
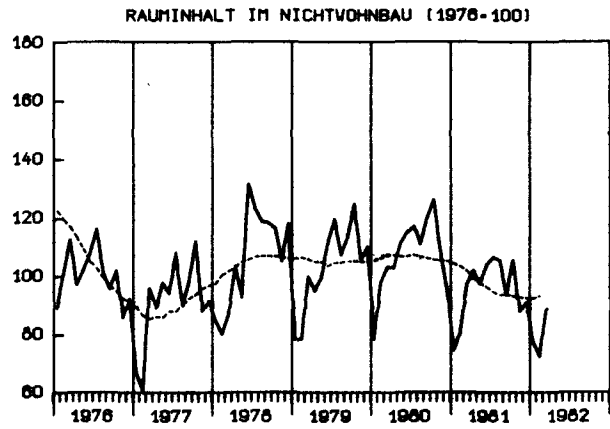
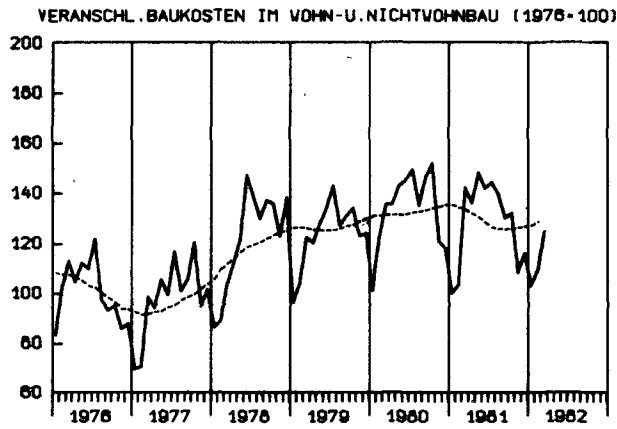
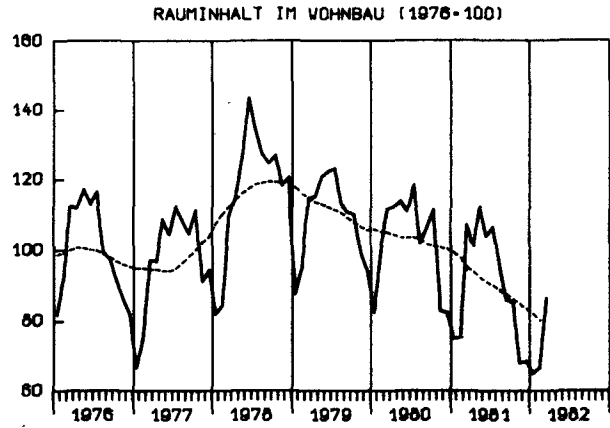
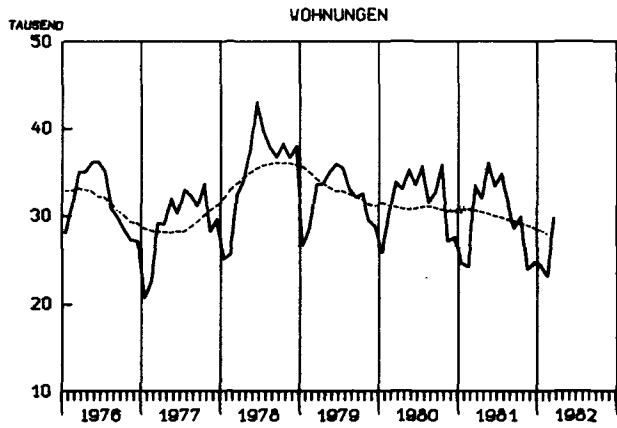


STAT. BUNDESAMT 903.4401

\*) TREND-KONJUNKTUR-KOMPONENTE DES SOG. "BERLINER VERFAHRENS" ZUR ZEITREIHENANALYSE.

# BAUGENEHMIGUNGEN

— URSPRUNGSREIHE  
 - - - - - GLATTE KOMPONENTE \*)



\*) TREND-KONJUNKTUR-KOMPONENTE DES SOG. "BERLINER VERFAHRENS" ZUR ZEITREIHENANALYSE.

T A B E L L E N T I T E L

BAUBERICHTERSTATTUNG

1 BAUHAUPTGEBIET

1.1 LANGFRISTIGE UEBERSTICHTEN \*)

1.1.1 BETRIEBE, BESCHAEFFTIGTE, LOHN- UND GEHALTSUMME INSGESAMT

| JAHR   | BE- 1) TRIFRE | INS- GESAMT | TAETIGE INHABER | KAUFM. U. TECHN. ANGEST. EINSCHL. AUSZUBILDENDE | BESCHAEFFTIGTE 2)      |                   |                           |                        | BRUTTO- LOHN- SUMME 5) 6) | BRUTTO- GEHALT- SUMME 6) |
|--------|---------------|-------------|-----------------|---|------------------------|-------------------|---------------------------|------------------------|---------------------------|--------------------------|
|        |               |             |                 |   | UEBRIGE BESCHAEFFTIGTE |                   |                           |                        |                           |                          |
|        |               |             |                 |   | ZUSAMMEN               | FACH- 3) ARBEITER | FACH- 4) WERKER U. WERKER | GEWERBL. AUSZUBILDENDE |                           |                          |
| ANZAHL | 1 000         |             |                 |   | MILL. DM               |                   |                           |                        |                           |                          |
| 1971   | .             | 1583        | 71              | 151   | 1361                   | 896               | 438                       | 27                     | 22867                     | 3160                     |
| 1972   | .             | 1571        | 70              | 157   | 1344                   | 898               | 418                       | 28                     | 25599 a)                  | 3650                     |
| 1973   | .             | 1546        | 70              | 166   | 1311                   | 896               | 383                       | 32                     | 26618                     | 4215                     |
| 1974   | .             | 1387        | 68              | 161   | 1158                   | 810               | 314                       | 34                     | 25511                     | 4392                     |
| 1975   | .             | 1242        | 65              | 148   | 1029                   | 731               | 263                       | 35                     | 24142                     | 4287                     |
| 1976   | 58354         | 1222        | 63              | 142   | 1017                   | 726               | 253                       | 38                     | 24665                     | 4385                     |
| 1977   | 58160         | 1168        | 65              | 139   | 965                    | 664               | 255                       | 45                     | 24227                     | 4516                     |
| 1978   | 59589         | 1190        | 64              | 144   | 982                    | 667               | 261                       | 55                     | 25448                     | 4970                     |
| 1979   | 60666         | 1240        | 62              | 152   | 1026                   | 672               | 292                       | 62                     | 28296                     | 5557                     |
| 1980   | 60294         | 1263        | 60              | 159   | 1044                   | 678               | 297                       | 70                     | 31269                     | 6173                     |
| 1981   | 62511         | 1226        | 59              | 160   | 1006                   | 665               | 270                       | 72                     | 31011                     | 6575                     |

1.1.2 GELEISTETE ARBEITSSTUNDEN INSGESAMT

| JAHR   | ARBEITS- TAGE 7) | GELEI- 6) STETE ARBEITS- STUNDEN INSGESAMT | WOHNUNGS- BAU | LANDWIRT- SCHAFT- LICHER BAU | GEWERBL. UND INDU- STRIELLER BAU | OEFFENTLICHER UND VERKEHRSBAU |         |               |                   |
|--------|------------------|--|---------------|------------------------------|----------------------------------|-------------------------------|---------|---------------|-------------------|
|        |                  |  |               |                              |                                  | ZUSAMMEN                      | HOCHBAU | TIEFBAU       |                   |
|        |                  |  |               |                              |                                  |                               |         | STRASSEN- BAU | SONSTIGER TIEFBAU |
| ANZAHL | MILL. STD.       |  |               |                              |                                  |                               |         |               |                   |
| 1971   | 20.9             | 2627                                       | 1085          | 29                           | 577                              | 937                           | 231     | 329           | 376               |
| 1972   | 20.9             | 2614                                       | 1160          | 23                           | 577                              | 854                           | 208     | 307           | 339               |
| 1973   | 20.8             | 2435                                       | 1079          | 22                           | 543                              | 791                           | 186     | 279           | 326               |
| 1974   | 20.7             | 2139                                       | 875           | 24                           | 460                              | 781                           | 198     | 268           | 315               |
| 1975   | 20.8             | 1890                                       | 747           | 24                           | 404                              | 715                           | 186     | 239           | 290               |
| 1976   | 21.1             | 1844                                       | 757           | 25                           | 410                              | 651                           | 172     | 216           | 264               |
| 1977   | 21.0             | 1722                                       | 712           | 25                           | 384                              | 600                           | 155     | 206           | 238               |
| 1978   | 20.8             | 1687                                       | 696           | 24                           | 365                              | 602                           | 151     | 209           | 242               |
| 1979   | 20.8             | 1724                                       | 717           | 20                           | 382                              | 605                           | 149     | 209           | 247               |
| 1980   | 20.8             | 1745                                       | 715           | 19                           | 402                              | 609                           | 153     | 203           | 253               |
| 1981   | 20.8             | 1614                                       | 659           | 16                           | 382                              | 556                           | 151     | 178           | 228               |

1.1.3 BAUGEWERBLICHER UMSATZ INSGESAMT \*\*) MILL. DM

| JAHR | INSGESAMT 6) | WOHNUNGS- BAU | LANDWIRT- SCHAFT- LICHER BAU | GEWERBL. UND INDU- STRIELLER BAU | OEFFENTLICHER UND VERKEHRSBAU |         |               |                   |
|------|--------------|---------------|------------------------------|----------------------------------|-------------------------------|---------|---------------|-------------------|
|      |              |               |                              |                                  | ZUSAMMEN                      | HOCHBAU | TIEFBAU       |                   |
|      |              |               |                              |                                  |                               |         | STRASSEN- BAU | SONSTIGER TIEFBAU |
| 1971 | 70004        | 25562         | 722                          | 17159                            | 26562                         | 6116    | 9990          | 10456             |
| 1972 | 77560        | 30959         | 630                          | 18021                            | 27950                         | 7132    | 10311         | 10507             |
| 1973 | 81078        | 32963         | 654                          | 19260                            | 26201                         | 7491    | 9778          | 10935             |
| 1974 | 78794        | 29984         | 755                          | 17735                            | 30320                         | 7944    | 10920         | 11455             |
| 1975 | 75370        | 26697         | 824                          | 16746                            | 31103                         | 8383    | 10975         | 11744             |
| 1976 | 78398        | 28326         | 899                          | 18460                            | 30712                         | 8288    | 11022         | 11402             |
| 1977 | 86128        | 32762         | 910                          | 19556                            | 32894                         | 9539    | 11294         | 12062             |
| 1978 | 77984        | 29497         | 1017                         | 18258                            | 29211                         | 7240    | 10675         | 11296             |
| 1979 | 92080        | 34703         | 1068                         | 21702                            | 34606                         | 8424    | 12469         | 13713             |
| 1980 | 117484       | 42617         | 1055                         | 27662                            | 41166                         | 9944    | 13894         | 17328             |
| 1981 | 110929       | 41713         | 1007                         | 27930                            | 40279                         | 10758   | 13250         | 16271             |

\*) 1971 BIS 1976 RUP-CKG-FRECHNETZ ERGEBNISSE DES MONATS- BERICHTS.  
 \*\*) DIE GENAUEIGKEITEN DIESER AUFGESCHAETZTEN ANGABEN IST GERINGER ALS DIE DER ERHOEBENEN JAHRESDATEN DER TOTAL- ERHEBUNG.  
 1) ERGEBNISSE DER TOTALERHEBUNG, STAND JEWEILS ENDE JUNI  
 2) DURCHSCHNITT AUS 11 MONATSWERTEN

3) EINSCHL. ANGESTELLTENVERSICHERUNGSPFLICHTIGER POLIERE, SCHACHTMEISTER UND MEISTER.  
 4) BIS EINSCHL. 1971 HELFER UND HILFSARBEITER.  
 5) EINSCHL. BRUTTOGEHALTSUMME FUER POLIERE, SCHACHTMEISTER UND MEISTER.  
 6) JAHRESSUMMEN.  
 7) MONATSDURCHSCHNITT.  
 8) AB MAI 1972 EINSCHL. WINTERBAU - UMLAGE.

DAUBERLICHTENBERGARTUNG

1. LANDBAUBERBERG

1.2 BESCHAEFFTIGTE, LOHN- UND GELDEINSUMME INSGESAMT \*)

| ZEITRAUM        | BESCHAEFFTIGTE 1)                         |                                      |                         |                          |                                  |           | DARUNTER<br>AUSLAEND.<br>ARBEIT-<br>NEHMER | BRUTTO-<br>LOHNSUMME<br>3) | BRUTTO-<br>GELDEIN-<br>SUMME |
|-----------------|---|--------------------------------------|-------------------------|--------------------------|----------------------------------|-----------|--|----------------------------|------------------------------|
|                 | TAETIGE<br>INHABER<br>UND MIT-<br>INHABER | KAUFM. U.<br>TECHN. ANGE-<br>STELLTE | FACH-<br>ARBEITER<br>2) | FACHWERKER<br>UND WERKFF | GEWERBLICH<br>AUSZU-<br>BILDENDE | INSGESAMT |  |                            |                              |
|                 | ANZAHL                                    |                                      |                         |                          |                                  |           |  |                            |                              |
| 1981 JAN.-MAERZ | 58281                                     | 160519                               | 644609                  | 263973                   | 72911                            | 1200293   | 134440                                     | 5572.7                     | 1498.2                       |
| 1982 JAN.-MAERZ | 57428                                     | 155637                               | 589110                  | 216491                   | 72830                            | 1091497   | 118851                                     | 5182.3                     | 1512.2                       |
| 1980 MAERZ      | 60611                                     | 158146                               | 675594                  | 297823                   | 68835                            | 1261009   | 147526                                     | 2462.1                     | 463.2                        |
| APRIL           | 60755                                     | 158318                               | 681237                  | 304581                   | 67788                            | 1272679   | 151077                                     | 2730.0                     | 465.0                        |
| MAI             | 60293                                     | 158657                               | 682604                  | 306834                   | 66351                            | 1274739   | 152683                                     | 2901.0                     | 494.2                        |
| JUNI            | 60126                                     | 158478                               | 717419                  | 282401                   | 62828                            | 1281252   | 155302                                     | 2837.0                     | 520.2                        |
| JULI            | 59948                                     | 158810                               | 687394                  | 309731                   | 62246                            | 1278129   | 153193                                     | 2863.8                     | 517.8                        |
| AUGUST          | 59668                                     | 160258                               | 689037                  | 308556                   | 71188                            | 1288707   | 152692                                     | 2827.0                     | 509.1                        |
| SEPTEMBER       | 59429                                     | 161019                               | 689007                  | 307755                   | 76438                            | 1293648   | 154537                                     | 3011.3                     | 503.3                        |
| OKTOBER         | 58766                                     | 160835                               | 680020                  | 303800                   | 75204                            | 1278625   | 152141                                     | 3126.5                     | 503.2                        |
| NOVEMBER        | 58718                                     | 160925                               | 674705                  | 296303                   | 74656                            | 1265307   | 149801                                     | 3126.9                     | 705.0                        |
| DEZEMBER        | 58351                                     | 160686                               | 663844                  | 285740                   | 74146                            | 1242467   | 142179                                     | 2005.8                     | 581.3                        |
| 1981 JANUAR     | 57406                                     | 159867                               | 636874                  | 265859                   | 73200                            | 1193206   | 133151                                     | 1461.2                     | 501.0                        |
| FEBRUAR         | 56730                                     | 159630                               | 632844                  | 253056                   | 72166                            | 1174426   | 130743                                     | 1466.3                     | 491.7                        |
| MAERZ           | 60706                                     | 162060                               | 664109                  | 273005                   | 73366                            | 1233246   | 139425                                     | 2465.2                     | 505.6                        |
| APRIL           | 60530                                     | 161319                               | 668585                  | 285151                   | 72211                            | 1247796   | 140849                                     | 2897.7                     | 506.4                        |
| MAI             | 60156                                     | 161127                               | 678247                  | 281561                   | 67351                            | 1248442   | 142117                                     | 2906.5                     | 535.5                        |
| JUNI            | 59961                                     | 159946                               | 705400                  | 265041                   | 62147                            | 1252495   | 146215                                     | 2975.4                     | 558.2                        |
| JULI            | 59944                                     | 160346                               | 683448                  | 282191                   | 62452                            | 1248381   | 143509                                     | 2877.3                     | 540.1                        |
| AUGUST          | 59289                                     | 161131                               | 681833                  | 281629                   | 71425                            | 1255307   | 143331                                     | 2662.7                     | 544.6                        |
| SEPTEMBER       | 59475                                     | 161237                               | 676186                  | 277909                   | 77322                            | 1252124   | 143003                                     | 3003.9                     | 529.4                        |
| OKTOBER         | 58861                                     | 159981                               | 663021                  | 270212                   | 76176                            | 1228251   | 139176                                     | 2944.9                     | 524.1                        |
| NOVEMBER        | 58513                                     | 159948                               | 651631                  | 260220                   | 75366                            | 1205678   | 135709                                     | 3346.0                     | 748.6                        |
| DEZEMBER        | 58195                                     | 159105                               | 632316                  | 248067                   | 74770                            | 1172453   | 129849                                     | 1843.9                     | 590.3                        |
| 1982 JANUAR     | 57929                                     | 156625                               | 585849                  | 220532                   | 73286                            | 1094221   | 119795                                     | 1178.0                     | 512.4                        |
| FEBRUAR         | 57448                                     | 155245                               | 578313                  | 206801                   | 72701                            | 1070508   | 115891                                     | 1612.4                     | 496.0                        |
| MAERZ           | 56907                                     | 155040                               | 603168                  | 222139                   | 72509                            | 1109763   | 120867                                     | 2391.9                     | 503.8                        |

ZU- (+) BZW. ABNAHME (-) GEGENUEBER DEM JEWEILIGEN VORMONAT IN %

|             |       |       |       |        |        |       |        |        |        |
|-------------|-------|-------|-------|--------|--------|-------|--------|--------|--------|
| 1980 MAERZ  | + 1.1 | + 2.7 | + 4.2 | + 6.9  | + 1.1  | + 4.3 | + 11.1 | + 18.9 | + 1.5  |
| APRIL       | + 0.2 | + 0.1 | + 0.8 | + 2.3  | + 1.5  | + 0.9 | + 2.4  | + 10.9 | + 0.4  |
| MAI         | - 0.8 | + 0.2 | + 0.2 | + 0.7  | - 2.1  | + 0.2 | + 1.1  | + 6.3  | + 6.3  |
| JUNI        | - 0.3 | - 0.1 | + 5.1 | - 8.0  | - 5.3  | + 0.5 | + 1.7  | - 2.2  | + 5.3  |
| JULI        | - 0.3 | + 0.2 | - 4.2 | + 9.7  | - 0.9  | - 0.2 | - 1.4  | + 0.9  | - 0.5  |
| AUGUST      | - 0.5 | + 0.9 | + 0.2 | - 0.4  | + 14.4 | + 0.8 | - 0.3  | - 11.8 | - 1.7  |
| SEPTEMBER   | - 0.4 | + 0.5 | - 0.0 | - 0.3  | + 7.4  | + 0.4 | + 1.2  | + 19.2 | - 1.1  |
| OKTOBER     | - 1.1 | - 0.1 | - 1.3 | - 1.3  | - 1.6  | - 1.2 | - 1.6  | + 3.8  | - 0.0  |
| NOVEMBER    | - 0.1 | + 0.1 | - 0.8 | - 2.5  | - 0.7  | - 1.0 | - 1.5  | + 0.0  | + 40.1 |
| DEZEMBER    | - 0.6 | - 0.1 | - 1.7 | - 3.6  | - 0.7  | - 1.8 | - 5.1  | - 35.9 | - 17.6 |
| 1981 JANUAR | - 1.6 | - 0.5 | - 4.0 | - 7.0  | - 1.3  | - 4.0 | - 6.3  | - 27.2 | - 13.8 |
| FEBRUAR     | - 1.2 | - 0.1 | - 0.6 | - 4.8  | - 1.4  | - 1.6 | - 1.8  | + 12.7 | - 1.9  |
| MAERZ       | + 7.0 | + 1.5 | + 4.9 | + 7.9  | + 1.7  | + 5.0 | + 6.6  | + 49.7 | + 2.8  |
| APRIL       | - 0.3 | - 0.5 | + 0.7 | + 4.4  | - 1.6  | + 1.2 | + 1.0  | + 17.5 | + 0.2  |
| MAI         | - 0.6 | - 0.1 | + 1.4 | - 1.3  | - 6.7  | + 0.1 | + 0.9  | + 0.3  | + 5.7  |
| JUNI        | - 0.3 | - 0.7 | + 4.0 | - 5.9  | - 7.7  | + 0.3 | + 2.9  | + 2.4  | + 4.2  |
| JULI        | - 0.0 | + 0.3 | - 3.1 | + 6.5  | + 0.5  | - 0.3 | - 1.9  | - 3.3  | - 3.2  |
| AUGUST      | - 1.1 | + 0.5 | - 0.2 | - 0.2  | + 14.4 | + 0.6 | - 0.1  | - 8.2  | + 0.8  |
| SEPTEMBER   | + 0.3 | + 0.1 | - 0.8 | - 1.3  | + 8.3  | - 0.3 | - 0.2  | + 13.7 | - 2.8  |
| OKTOBER     | - 1.0 | - 0.8 | - 1.9 | - 2.8  | - 1.5  | - 1.9 | - 2.7  | - 2.0  | - 1.0  |
| NOVEMBER    | - 0.6 | - 0.0 | - 1.7 | - 3.7  | - 1.1  | - 1.8 | - 2.5  | + 13.6 | + 42.8 |
| DEZEMBER    | - 0.5 | - 0.5 | - 3.0 | - 4.7  | - 0.8  | - 2.8 | - 4.3  | - 44.9 | - 21.2 |
| 1982 JANUAR | - 0.5 | - 1.6 | - 7.3 | - 11.1 | - 2.0  | - 6.7 | - 7.7  | - 36.1 | - 13.2 |
| FEBRUAR     | - 0.8 | - 0.9 | - 1.3 | - 6.2  | - 0.8  | - 2.2 | - 3.3  | + 36.9 | - 3.2  |
| MAERZ       | - 0.9 | - 0.1 | + 4.3 | + 7.4  | - 0.3  | + 3.7 | + 4.3  | + 48.3 | + 1.6  |

ZU- (+) BZW. ABNAHME (-) GEGENUEBER DEM JEWEILIGEN VORJAHRESZEITRAUM IN %

|                 |       |       |       |        |       |        |        |        |        |
|-----------------|-------|-------|-------|--------|-------|--------|--------|--------|--------|
| 1982 JAN.-MAERZ | - 1.5 | - 3.0 | - 8.6 | - 18.0 | - 0.1 | - 9.1  | - 11.6 | - 7.0  | + 0.9  |
| 1981 JANUAR     | - 4.9 | + 3.9 | - 1.8 | - 3.9  | + 6.4 | - 1.2  | - 0.4  | - 9.0  | + 10.2 |
| FEBRUAR         | - 5.4 | + 3.6 | - 2.4 | - 9.2  | + 6.0 | - 2.9  | - 1.6  | - 20.5 | + 7.7  |
| MAERZ           | + 0.2 | + 2.5 | - 1.7 | - 8.3  | + 6.6 | - 2.2  | - 5.5  | + 0.1  | + 9.2  |
| APRIL           | - 0.4 | + 1.9 | - 1.9 | - 6.4  | + 6.5 | - 2.0  | - 6.8  | + 6.1  | + 8.9  |
| MAI             | - 0.2 | + 1.6 | - 0.6 | - 8.2  | + 1.5 | - 2.1  | - 6.9  | + 0.2  | + 8.3  |
| JUNI            | - 0.3 | + 0.9 | - 1.7 | - 6.1  | - 1.1 | - 2.2  | - 5.9  | + 4.9  | + 7.3  |
| JULI            | - 0.0 | + 1.0 | - 0.6 | - 8.9  | + 0.3 | - 2.3  | - 6.3  | + 0.5  | + 4.3  |
| AUGUST          | - 0.6 | + 0.5 | - 1.0 | - 8.7  | + 0.3 | - 2.6  | - 6.1  | + 4.6  | + 7.0  |
| SEPTEMBER       | + 0.1 | + 0.1 | - 1.9 | - 9.7  | + 1.2 | - 3.2  | - 7.5  | - 0.2  | + 5.2  |
| OKTOBER         | + 0.2 | - 0.5 | - 2.5 | - 11.1 | + 1.3 | - 3.9  | - 8.5  | - 5.8  | + 4.2  |
| NOVEMBER        | - 0.3 | - 0.6 | - 3.4 | - 12.2 | + 1.0 | - 4.7  | - 9.4  | + 7.0  | + 6.2  |
| DEZEMBER        | - 0.3 | - 1.0 | - 4.7 | - 13.2 | + 0.8 | - 5.6  | - 8.7  | - 8.1  | + 1.5  |
| 1982 JANUAR     | + 0.9 | - 2.0 | - 8.0 | - 17.0 | + 0.1 | - 8.3  | - 10.0 | - 19.4 | + 2.3  |
| FEBRUAR         | + 1.3 | - 2.7 | - 8.6 | - 18.3 | + 0.7 | - 8.8  | - 11.4 | - 2.1  | + 0.9  |
| MAERZ           | - 6.3 | - 4.3 | - 9.2 | - 18.6 | - 1.2 | - 10.0 | - 13.3 | - 3.0  | - 0.4  |

\*) AB MAERZ 1980 VORLAEUFIGE ERGEBNISSE.

1) STAND AM MONATSENDE.- BEI GROESSEREN ZEITRAEUMEN DURCHSCHNITT AUS DEN JEWEILIGEN MONATEN.

2) EINSCHL. ANGESTELLTENVERSICHERUNGSPFLICHTIGER

3) EINSCHL. BRUTTOGELDEINSUMME FUER POLIERE, SCHACHTMEISTER UND MEISTER.



BAU- RICHTERSTATTUNG

1. BAUHAUPTGEBIETE

1.3 GELEISTETE ARBEITSSTUNDEN INSGESAMT \*)

| ZEITRAUM       | GEWERBLICHER UND INDUSTRIELLER BAU |                        |               |              |              |               | ÖFFENTLICHER UND VERKEHRSSBAU |  |  |                   |                       |  |                      | INS-<br>GESAMT<br>5) | DARUN-<br>TER<br>HOCH-<br>BAU<br>5) |
|----------------|------------------------------------|------------------------|---------------|--------------|--------------|---------------|-------------------------------|--|--|-------------------|-----------------------|--|----------------------|----------------------|-------------------------------------|
|                | AR-<br>BEITTS-<br>TAGE             | WOHN-<br>NUNGS-<br>BAU | ZU-<br>SAMMEN | HOCH-<br>BAU | TIEF-<br>BAU | ZU-<br>SAMMEN | DARUNTER                      |  |  | DARUNTER          |                       |  |                      |                      |                                     |
|                |                                    |                        |               |              |              |               | HOCH<br>BAU<br>1)             | FÜHR-<br>OPFA-<br>NISA<br>(NENN)<br>2) | FÜHR-<br>GEBIETS-<br>KÖRPER-<br>TEN 3) | TIEF<br>BAU<br>4) | STRAS-<br>SEN-<br>BAU | FÜHR-<br>GEBIETS-<br>KÖRPER-<br>TEN 3) | INS-<br>GESAMT<br>5) |                      |                                     |
| ANZAHL         |                                    |                        |               |              |              |               |                               |  |  |                   |                       |  |                      | 1 000 STD.           |                                     |
| 1981 JAN.-MÄRZ | 62.6                               | 125094                 | 80427         | 60373        | 20054        | 97298         | 29023                         | 6060                                   | 21355                                  | 68275             | 26217                 | 35029                                  | 305269               | 216940               |                                     |
| 1982 JAN.-MÄRZ | 62.6                               | 109693                 | 76809         | 56276        | 20533        | 86170         | 28325                         | 6145                                   | 20879                                  | 57845             | 22250                 | 29014                                  | 274863               | 196485               |                                     |
| 1980 MAERZ     | 21.0                               | 66547                  | 35425         | 26043        | 9382         | 53542         | 13532                         | 2614                                   | 10290                                  | 40010             | 17380                 | 18728                                  | 156909               | 107517               |                                     |
| APRIL          | 20.0                               | 69340                  | 36940         | 26443        | 10497        | 57309         | 13905                         | 2723                                   | 10489                                  | 43404             | 19677                 | 19603                                  | 165204               | 111303               |                                     |
| MAI            | 19.0                               | 66559                  | 34902         | 25220        | 9682         | 55429         | 13070                         | 2600                                   | 9640                                   | 42359             | 19383                 | 18838                                  | 158674               | 106633               |                                     |
| JUNI           | 19.2                               | 66095                  | 34953         | 24973        | 9980         | 55729         | 13060                         | 2646                                   | 9744                                   | 42669             | 19939                 | 18670                                  | 158660               | 106011               |                                     |
| AUGUST         | 23.0                               | 63168                  | 35691         | 26297        | 9394         | 56379         | 13710                         | 2854                                   | 10082                                  | 42669             | 19495                 | 18974                                  | 157113               | 105050               |                                     |
| SEPTEMBER      | 20.8                               | 63706                  | 32045         | 22797        | 9248         | 50392         | 11982                         | 2418                                   | 8939                                   | 38409             | 17723                 | 16936                                  | 137702               | 90045                |                                     |
| OCTOBER        | 22.0                               | 71220                  | 38464         | 27723        | 10741        | 63694         | 15944                         | 3135                                   | 11659                                  | 48152             | 22050                 | 21326                                  | 175552               | 116659               |                                     |
| NOVEMBER       | 23.0                               | 73666                  | 39984         | 29035        | 10949        | 65995         | 16338                         | 3418                                   | 12152                                  | 49657             | 22543                 | 22334                                  | 181491               | 121085               |                                     |
| DEZEMBER       | 19.1                               | 57262                  | 33267         | 24194        | 9073         | 50595         | 13778                         | 2730                                   | 10323                                  | 38817             | 17093                 | 17868                                  | 144505               | 96615                |                                     |
| 1981 JANUAR    | 20.6                               | 29855                  | 21557         | 16342        | 5215         | 21645         | 7069                          | 1448                                   | 5145                                   | 14576             | 5216                  | 7751                                   | 73582                | 53791                |                                     |
| FEBRUAR        | 20.0                               | 36191                  | 25481         | 19180        | 6301         | 28751         | 8919                          | 1880                                   | 6586                                   | 19832             | 7097                  | 10743                                  | 91089                | 64956                |                                     |
| MÄRZ           | 22.0                               | 59048                  | 33389         | 24851        | 8538         | 46902         | 13035                         | 2732                                   | 9624                                   | 33867             | 13904                 | 16535                                  | 140598               | 98193                |                                     |
| APRIL          | 20.0                               | 67631                  | 35322         | 25939        | 9383         | 56246         | 14810                         | 3315                                   | 10804                                  | 41436             | 18363                 | 19068                                  | 160749               | 109930               |                                     |
| MAI            | 19.0                               | 64342                  | 34298         | 24652        | 9646         | 53448         | 13761                         | 2821                                   | 10277                                  | 39687             | 17736                 | 17957                                  | 153703               | 104370               |                                     |
| JUNI           | 19.2                               | 64467                  | 34458         | 24786        | 9672         | 53176         | 13365                         | 2872                                   | 9802                                   | 39811             | 18195                 | 17648                                  | 153829               | 104346               |                                     |
| JULI           | 23.0                               | 60673                  | 35107         | 25576        | 9531         | 53447         | 13680                         | 2875                                   | 10101                                  | 39767             | 17768                 | 18047                                  | 150824               | 101526               |                                     |
| AUGUST         | 21.0                               | 54535                  | 32040         | 23166        | 8874         | 48668         | 12578                         | 2559                                   | 9315                                   | 36090             | 16622                 | 15966                                  | 136761               | 91797                |                                     |
| SEPTEMBER      | 22.0                               | 68589                  | 37642         | 27434        | 10208        | 59643         | 15760                         | 3354                                   | 11523                                  | 43883             | 20227                 | 19549                                  | 167750               | 113659               |                                     |
| OCTOBER        | 22.0                               | 65728                  | 37543         | 27129        | 10414        | 57916         | 15640                         | 3246                                   | 11597                                  | 42776             | 19288                 | 18819                                  | 162816               | 110126               |                                     |
| NOVEMBER       | 20.0                               | 56397                  | 32835         | 24189        | 8646         | 50194         | 13993                         | 2940                                   | 10377                                  | 36201             | 16202                 | 16229                                  | 140707               | 95860                |                                     |
| DEZEMBER       | 21.0                               | 31989                  | 22558         | 16410        | 6148         | 26293         | 8039                          | 1712                                   | 5869                                   | 18254             | 7362                  | 8766                                   | 81547                | 57145                |                                     |
| 1982 JANUAR    | 19.6                               | 21978                  | 18212         | 13671        | 4541         | 15698         | 5594                          | 1257                                   | 4047                                   | 10104             | 3520                  | 5348                                   | 56279                | 41634                |                                     |
| FEBRUAR        | 20.0                               | 33907                  | 24811         | 18174        | 6637         | 25935         | 9046                          | 1904                                   | 6708                                   | 14889             | 6152                  | 8843                                   | 85339                | 61813                |                                     |
| MÄRZ           | 23.0                               | 53808                  | 33786         | 24431        | 9355         | 44537         | 13685                         | 2984                                   | 10124                                  | 30852             | 12578                 | 14823                                  | 133245               | 93038                |                                     |

ZU- (+) BZW. ABNAHME (-) GEGENUEBER DEM JEWEILIGEN VORMONAT IN %

|             |        |        |        |        |        |        |        |        |        |        |         |        |        |        |
|-------------|--------|--------|--------|--------|--------|--------|--------|--------|--------|--------|---------|--------|--------|--------|
| 1980 MAERZ  | 0.0    | + 25.2 | + 14.4 | + 13.6 | + 16.8 | + 31.8 | + 18.1 | + 20.6 | + 17.7 | + 37.2 | + 44.7  | + 31.8 | + 24.5 | + 21.0 |
| APRIL       | - 4.8  | + 4.2  | + 4.3  | + 1.5  | + 11.9 | + 7.0  | + 2.8  | + 4.2  | + 1.9  | + 8.5  | + 13.2  | + 4.7  | + 5.3  | + 3.5  |
| MAI         | - 5.0  | - 4.0  | - 5.5  | - 4.6  | - 7.8  | - 3.3  | - 6.0  | - 4.5  | - 6.1  | - 2.4  | - 1.5   | - 3.9  | - 4.0  | - 4.2  |
| JUNI        | + 1.1  | - 0.7  | + 0.1  | - 1.0  | + 3.1  | + 0.5  | - 0.1  | + 1.8  | - 1.1  | + 0.7  | + 2.9   | - 0.9  | - 0.0  | - 0.6  |
| JULI        | + 19.8 | - 4.4  | + 2.1  | - 5.3  | - 5.9  | + 1.2  | + 5.0  | + 7.9  | + 3.5  | 0.0    | - 2.2   | + 1.6  | - 1.0  | - 0.9  |
| AUGUST      | - 9.6  | - 15.0 | - 10.2 | - 13.3 | - 1.6  | - 10.6 | - 12.6 | - 15.3 | - 11.3 | - 10.0 | - 9.1   | - 10.7 | - 12.4 | - 14.3 |
| SEPTEMBER   | + 5.8  | + 32.6 | + 20.0 | + 21.6 | + 16.1 | + 26.4 | + 29.7 | + 29.7 | + 30.4 | + 25.4 | + 24.4  | + 25.9 | + 27.5 | + 29.6 |
| OCTOBER     | + 4.5  | + 3.4  | + 4.0  | + 4.7  | + 1.9  | + 3.6  | + 5.1  | + 9.0  | + 4.2  | + 3.1  | + 2.2   | + 4.7  | + 3.5  | + 3.8  |
| NOVEMBER    | - 17.0 | - 22.3 | - 16.8 | - 16.7 | - 17.1 | - 20.3 | - 15.7 | - 20.1 | - 15.1 | - 21.8 | - 24.2  | - 20.0 | - 20.5 | - 20.2 |
| DEZEMBER    | + 4.7  | - 35.1 | - 29.0 | - 28.2 | - 31.3 | - 43.7 | - 39.1 | - 34.1 | - 41.0 | - 45.3 | - 50.4  | - 41.6 | - 36.9 | - 34.0 |
| 1981 JANUAR | + 3.0  | - 19.7 | - 8.7  | - 6.0  | - 16.3 | - 26.9 | - 15.8 | - 19.6 | - 15.6 | - 31.3 | - 38.5  | - 25.7 | - 19.3 | - 15.6 |
| FEBRUAR     | - 2.9  | + 21.2 | + 18.2 | + 17.4 | + 20.8 | + 32.8 | + 26.2 | + 29.8 | + 28.0 | + 36.1 | + 36.1  | + 38.6 | + 23.8 | + 20.8 |
| MÄRZ        | + 10.0 | + 63.2 | + 31.0 | + 29.6 | + 35.5 | + 63.1 | + 46.1 | + 45.3 | + 46.1 | + 70.8 | + 95.9  | + 53.9 | + 54.4 | + 51.2 |
| APRIL       | - 9.1  | + 14.5 | + 5.8  | + 4.4  | + 9.9  | + 19.9 | + 13.6 | + 21.3 | + 12.3 | + 22.3 | + 32.1  | + 15.3 | + 14.3 | + 12.0 |
| MAI         | - 5.0  | - 4.9  | - 2.9  | - 5.0  | + 2.8  | - 5.0  | - 7.1  | - 14.9 | - 4.9  | - 4.2  | - 3.4   | - 5.8  | - 4.4  | - 5.1  |
| JUNI        | + 1.1  | + 0.2  | + 0.5  | + 0.5  | + 0.3  | - 0.5  | - 2.9  | + 1.8  | - 4.6  | + 0.3  | + 2.6   | - 1.7  | + 0.1  | - 0.0  |
| JULI        | + 19.8 | - 5.9  | + 1.9  | + 3.2  | - 1.5  | + 0.5  | + 2.4  | + 0.1  | + 3.1  | - 0.1  | - 2.3   | + 2.3  | - 2.0  | - 2.7  |
| AUGUST      | - 8.7  | - 10.1 | - 8.7  | - 9.4  | - 6.9  | - 8.9  | - 8.1  | - 11.0 | - 7.8  | - 9.2  | - 6.4   | - 11.5 | - 9.3  | - 9.6  |
| SEPTEMBER   | + 4.8  | + 25.8 | + 17.5 | + 18.4 | + 15.0 | + 22.6 | + 25.3 | + 31.1 | + 23.7 | + 21.6 | + 21.7  | + 22.4 | + 22.7 | + 23.8 |
| OCTOBER     | 0.0    | - 4.2  | - 0.3  | - 1.1  | + 2.0  | - 2.9  | - 0.8  | - 3.2  | + 0.6  | - 3.7  | - 4.6   | - 3.7  | - 2.9  | - 3.1  |
| NOVEMBER    | - 9.1  | - 14.2 | - 12.5 | - 10.8 | - 17.0 | - 13.3 | - 10.5 | - 9.4  | - 10.5 | - 14.4 | - 16.0  | - 13.8 | - 13.6 | - 13.0 |
| DEZEMBER    | + 5.0  | - 43.3 | - 31.3 | - 32.2 | - 28.9 | - 47.6 | - 42.5 | - 41.8 | - 43.4 | - 49.6 | - 54.6  | - 46.0 | - 42.0 | - 40.4 |
| 1982 JANUAR | - 6.7  | - 31.3 | - 19.3 | - 16.7 | - 26.1 | - 40.3 | - 30.4 | - 26.6 | - 31.0 | - 44.6 | - 52.2  | - 39.0 | - 31.0 | - 27.1 |
| FEBRUAR     | + 2.0  | + 54.3 | + 36.2 | + 32.9 | + 46.2 | + 65.2 | + 61.7 | + 51.5 | + 65.8 | + 67.2 | + 74.8  | + 65.4 | + 51.6 | + 48.5 |
| MÄRZ        | + 15.0 | + 58.7 | + 36.2 | + 34.4 | + 41.0 | + 71.7 | + 51.3 | + 56.7 | + 50.9 | + 82.7 | + 104.5 | + 67.6 | + 56.1 | + 50.5 |

ZU- (+) BZW. ABNAHME (-) GEGENUEBER DEM JEWEILIGEN VORJAHRESZEITRAUM IN %

|                |       |        |        |        |        |        |        |        |        |        |        |        |        |        |
|----------------|-------|--------|--------|--------|--------|--------|--------|--------|--------|--------|--------|--------|--------|--------|
| 1982 JAN.-MÄRZ | 0.0   | - 12.3 | - 4.5  | - 6.8  | + 2.4  | - 11.4 | - 2.4  | + 1.4  | - 2.2  | - 15.3 | - 15.1 | - 17.2 | - 10.0 | - 9.4  |
| 1981 JANUAR    | - 6.4 | - 20.5 | - 15.0 | - 14.0 | - 18.0 | - 22.7 | - 15.7 | - 14.4 | - 17.1 | - 25.7 | - 30.4 | - 24.1 | - 19.8 | - 18.2 |
| FEBRUAR        | - 4.8 | - 31.9 | - 17.7 | - 16.3 | - 21.6 | - 29.2 | - 22.2 | - 13.2 | - 24.6 | - 32.0 | - 40.9 | - 24.4 | - 27.7 | - 26.9 |
| MÄRZ           | + 4.8 | - 11.3 | - 5.7  | - 4.6  | - 9.0  | - 12.4 | - 3.7  | + 4.5  | - 6.5  | - 15.4 | - 20.0 | - 11.7 | - 10.4 | - 8.7  |
| APRIL          | 0.0   | - 2.5  | - 4.4  | - 1.9  | - 10.6 | - 1.9  | + 6.5  | + 21.7 | + 3.0  | - 4.5  | - 6.7  | - 2.7  | - 2.7  | - 1.2  |
| MAI            | 0.0   | - 3.3  | - 1.7  | - 2.3  | - 0.4  | - 3.6  | + 5.3  | + 8.5  | + 4.4  | - 6.3  | - 8.5  | - 4.7  | - 3.1  | - 2.1  |
| JUNI           | 0.0   | - 2.5  | - 1.4  | - 0.7  | - 3.1  | - 4.6  | + 2.3  | + 8.5  | + 0.6  | - 6.7  | - 8.7  | - 5.8  | - 3.0  | - 1.6  |
| JULI           | 0.0   | - 3.9  | - 1.6  | - 2.7  | + 1.5  | - 5.2  | - 0.2  | + 0.7  | + 0.2  | - 6.8  | - 8.9  | - 4.9  | - 4.0  | - 3.4  |
| AUGUST         | + 1.0 | + 1.5  | - 0.0  | + 1.6  | - 4.0  | - 3.4  | + 5.0  | + 5.8  | + 4.2  | - 6.0  | - 6.2  | - 5.7  | - 0.7  | + 1.9  |
| SEPTEMBER      | 0.0   | - 3.7  | - 2.1  | - 1.0  | - 5.0  | - 6.4  | + 1.4  | + 7.0  | - 1.2  | - 8.9  | - 8.3  | - 8.3  | - 4.4  | - 2.6  |
| OCTOBER        | - 4.3 | - 10.8 | - 6.1  | - 6.6  | - 4.9  | - 12.2 | - 4.3  | - 5.0  | - 4.6  | - 14.9 | - 14.4 | - 15.7 | - 10.4 | - 9.1  |
| NOVEMBER       | + 4.7 | - 1.5  | - 1.3  | - 0.0  | - 4.7  | - 4.6  | + 1.6  | + 7.7  | + 0.5  | - 6.7  | - 5.2  | - 9.2  | - 2.6  | - 0.8  |
| DEZEMBER       | + 5.0 | - 13.9 | - 4.5  | - 5.6  | - 1.3  | - 11.2 | - 4.2  | - 4.9  | - 3.7  | - 14.0 | - 13.2 | - 16.0 | - 10.6 | - 10.3 |
| 1982 JANUAR    | - 4.9 | - 26.4 | - 15.5 | - 16.3 | - 12.9 | - 27.5 | - 20.9 | - 13.2 | - 21.3 | - 30.7 | - 32.5 | - 31.0 | - 23.5 | - 22.6 |
| FEBRUAR        | 0.0   | - 6.3  | - 2.6  | - 5.2  | + 5.3  | - 9.8  | + 1.4  | + 1.3  | + 1.9  | - 14.8 | - 13.3 | - 17.7 | - 6.3  | - 4.8  |
| MÄRZ           | + 4.5 | - 8.9  | + 1.2  | - 1.7  | + 9.6  | - 5.0  | + 5.0  | + 9.2  | + 5.2  | - 8.9  | - 9.5  | - 10.4 | - 5.2  | - 5.2  |

\*) AB MÄRZ 1982 VORLÄUFIGE ERGEBNISSE.

1) EINSCHL. HOCHBAU FUER DEUTSCHE BUNDESBahn UND DEUTSCHE BUNDESFoST.

2) OHNE ERWERBSZWECK.

3) SOWIE SoZIALVERsICHERUNG.

4) EINSCHL. TIEFBAU FUER DEUTSCHE BUNDESBahn UND DEUTSCHE BUNDESFoST.

5) EINSCHL. LÄNDWIRTSCHAFTLICHER BAU.

BAUERBERICHTERSTATTUNG

1 BAUHAUPTGWERBE

1.4 BAUGEWERBLICHER UMSATZ UND GESAMTUMSATZ INSGESAMT \*)  
MILL. DM

| ZEITRAUM        | GEWERBLICHER UND INDUSTRIELLER BAU |          |         |         |          | ÖFFENTLICHER UND VERKEHRSSBAU |                          |                                  |            |             |                                  |         | BAUGEWERBLICHER UMSATZ ZUSAMMEN 5) | GESAMTUMSATZ |
|-----------------|------------------------------------|----------|---------|---------|----------|-------------------------------|--------------------------|----------------------------------|------------|-------------|----------------------------------|---------|------------------------------------|--------------|
|                 | WOHNUNGSBAU                        | ZUSAMMEN | HOCHBAU | TIEFBAU | ZUSAMMEN | HOCHBAU 1)                    | DARUNTER                 |                                  | TIEFBAU 4) | DARUNTER    |                                  |         |                                    |              |
|                 |                                    |          |         |         |          |                               | FUER ORGA-NISA-TIONEN 2) | FUER GEBIETS-KOERPER-SCHAFTEN 3) |            | STRASSENBAU | FUER GEBIETS-KOERPER-SCHAFTEN 3) |         |                                    |              |
| 1981 JAN.-MAERZ | 7081.1                             | 5061.5   | 3815.3  | 1246.2  | 6191.2   | 1806.1                        | 330.6                    | 1373.5                           | 4385.2     | 1658.9      | 2362.9                           | 18477.9 | 18782.7                            |              |
| 1982 JAN.-MAERZ | 6324.6                             | 4807.0   | 3628.7  | 1178.3  | 5631.0   | 1849.3                        | 365.9                    | 1402.0                           | 3781.7     | 1425.6      | 2036.6                           | 16888.1 | 17185.4                            |              |
| 1980 MAERZ      | 2918.7                             | 2101.6   | 1485.0  | 616.7   | 2361.1   | 641.6                         | 104.8                    | 504.9                            | 1719.5     | 702.9       | 884.2                            | 7436.0  | 7609.1                             |              |
| APRIL           | 3177.2                             | 2129.4   | 1565.7  | 563.7   | 2903.0   | 676.5                         | 141.3                    | 506.5                            | 2226.6     | 894.5       | 1170.8                           | 8280.9  | 8482.8                             |              |
| MAI             | 3456.4                             | 2105.3   | 1555.1  | 550.2   | 2961.9   | 700.6                         | 143.6                    | 523.8                            | 2261.3     | 944.3       | 1132.8                           | 8504.4  | 8777.1                             |              |
| JUNI            | 3722.4                             | 2310.2   | 1696.7  | 613.5   | 3473.8   | 812.7                         | 141.7                    | 621.4                            | 2661.1     | 1244.4      | 1196.5                           | 9613.7  | 9819.7                             |              |
| JULI            | 3811.4                             | 2489.8   | 1918.3  | 571.5   | 3796.4   | 828.2                         | 155.4                    | 633.7                            | 2968.2     | 1334.3      | 1361.3                           | 10204.9 | 10393.4                            |              |
| AUGUST          | 3372.6                             | 2236.2   | 1648.4  | 587.8   | 3373.9   | 791.2                         | 171.9                    | 578.5                            | 2582.8     | 1207.2      | 1155.7                           | 9082.5  | 9252.9                             |              |
| SEPTEMBER       | 4160.3                             | 2640.9   | 1960.7  | 680.2   | 4125.6   | 1001.5                        | 208.1                    | 733.6                            | 3124.2     | 1477.6      | 1372.1                           | 11059.7 | 11267.8                            |              |
| OKTOBER         | 4405.2                             | 2765.2   | 2039.9  | 725.3   | 4623.8   | 1109.0                        | 218.6                    | 842.5                            | 3514.9     | 1690.7      | 1561.4                           | 11905.0 | 12139.7                            |              |
| NOVEMBER        | 4066.0                             | 2712.4   | 1964.7  | 747.7   | 4675.4   | 1102.3                        | 184.7                    | 854.8                            | 3573.1     | 1667.1      | 1601.4                           | 11561.7 | 11743.8                            |              |
| DEZEMBER        | 5184.6                             | 3239.2   | 2541.9  | 697.3   | 5383.2   | 1382.6                        | 273.3                    | 1032.4                           | 4000.6     | 1744.9      | 1934.9                           | 13903.4 | 14080.3                            |              |
| 1981 JANUAR     | 2088.0                             | 1627.0   | 1241.5  | 385.5   | 1896.0   | 516.6                         | 106.9                    | 370.8                            | 1379.4     | 552.3       | 686.0                            | 5654.2  | 5736.7                             |              |
| FEBRUAR         | 2144.0                             | 1503.3   | 1125.1  | 378.3   | 1818.8   | 556.7                         | 86.8                     | 442.9                            | 1262.1     | 431.1       | 727.5                            | 5503.4  | 5592.4                             |              |
| MAERZ           | 2849.1                             | 1931.2   | 1448.7  | 482.4   | 2476.4   | 732.8                         | 136.9                    | 559.7                            | 1743.7     | 675.5       | 949.3                            | 7320.3  | 7453.6                             |              |
| APRIL           | 3344.6                             | 2195.5   | 1676.3  | 519.2   | 2820.6   | 769.9                         | 144.4                    | 586.9                            | 2050.7     | 868.1       | 1016.4                           | 8424.4  | 8586.9                             |              |
| MAI             | 3718.5                             | 2279.8   | 1702.8  | 577.0   | 3282.6   | 836.7                         | 156.6                    | 641.4                            | 2445.9     | 1055.7      | 1114.0                           | 9375.5  | 9517.7                             |              |
| JUNI            | 3747.4                             | 2412.8   | 1810.0  | 602.8   | 3681.0   | 961.9                         | 183.8                    | 729.0                            | 2719.0     | 1311.0      | 1196.2                           | 9935.4  | 10144.2                            |              |
| JULI            | 3748.3                             | 2597.4   | 1810.4  | 787.0   | 3786.2   | 942.3                         | 168.1                    | 732.7                            | 2844.0     | 1318.6      | 1316.2                           | 10243.1 | 10433.4                            |              |
| AUGUST          | 3483.5                             | 2290.3   | 1692.0  | 598.3   | 3463.8   | 907.6                         | 168.8                    | 690.1                            | 2556.2     | 1209.5      | 1139.7                           | 9325.6  | 9511.6                             |              |
| SEPTEMBER       | 4031.1                             | 2587.2   | 1919.4  | 667.8   | 3849.5   | 981.6                         | 181.7                    | 738.9                            | 2867.9     | 1361.1      | 1308.0                           | 10571.2 | 10774.5                            |              |
| OKTOBER         | 4186.6                             | 2680.1   | 1991.5  | 688.6   | 4207.1   | 1082.4                        | 196.3                    | 833.1                            | 3124.7     | 1526.2      | 1368.7                           | 11184.0 | 11386.0                            |              |
| NOVEMBER        | 3974.0                             | 2868.6   | 2181.4  | 687.2   | 4267.3   | 1099.5                        | 202.0                    | 845.4                            | 3167.8     | 1532.3      | 1376.7                           | 11203.6 | 11383.2                            |              |
| DEZEMBER        | 4377.9                             | 2957.3   | 2245.4  | 711.8   | 4729.7   | 1370.2                        | 229.8                    | 1069.8                           | 3359.5     | 1408.4      | 1659.0                           | 12188.5 | 12354.6                            |              |
| 1982 JANUAR     | 1863.1                             | 1431.1   | 1070.3  | 360.8   | 1791.6   | 511.4                         | 91.9                     | 384.8                            | 1280.2     | 461.8       | 706.4                            | 5120.3  | 5193.2                             |              |
| FEBRUAR         | 1729.2                             | 1417.6   | 1065.2  | 352.4   | 1540.7   | 557.5                         | 120.0                    | 414.2                            | 983.2      | 388.9       | 515.2                            | 4730.0  | 4820.5                             |              |
| MAERZ           | 2732.2                             | 1958.3   | 1493.2  | 465.1   | 2298.7   | 780.4                         | 154.0                    | 603.0                            | 1518.3     | 574.9       | 815.0                            | 7037.8  | 7171.7                             |              |

ZU- (+) BZW. ABNAHME (-) GEGENUEBER DEM JEWEILIGEN VORMONAT IN %

|             |        |        |        |        |        |        |        |        |        |        |        |        |        |
|-------------|--------|--------|--------|--------|--------|--------|--------|--------|--------|--------|--------|--------|--------|
| 1980 MAERZ  | + 38.3 | + 50.5 | + 42.3 | + 74.6 | + 49.8 | + 40.5 | + 43.4 | + 39.7 | + 53.5 | + 62.1 | + 47.5 | + 45.1 | + 45.3 |
| APRIL       | + 8.9  | + 1.3  | + 5.4  | - 8.6  | + 23.0 | + 5.4  | + 34.8 | + 0.3  | + 29.5 | + 27.3 | + 32.4 | + 11.4 | + 11.5 |
| MAI         | + 8.8  | - 1.1  | - 0.7  | - 2.4  | + 2.0  | + 3.6  | + 1.6  | + 3.4  | + 1.6  | + 5.6  | - 3.2  | + 3.9  | + 3.5  |
| JUNI        | + 7.7  | + 9.7  | + 9.1  | + 11.5 | + 17.3 | + 16.0 | - 1.3  | + 18.6 | + 17.7 | + 31.8 | + 5.6  | + 11.7 | + 11.9 |
| JULI        | + 2.4  | + 7.8  | + 13.1 | - 6.8  | + 9.3  | + 1.9  | + 9.6  | + 2.0  | + 11.5 | + 8.8  | + 13.8 | + 6.1  | + 5.8  |
| AUGUST      | - 11.5 | - 10.2 | - 14.1 | + 2.9  | - 11.1 | - 4.5  | + 10.7 | - 8.7  | - 13.0 | - 10.9 | - 15.1 | - 11.0 | - 11.0 |
| SEPTEMBER   | + 23.4 | + 18.1 | + 18.9 | + 15.7 | + 22.3 | + 26.6 | + 21.0 | + 26.8 | + 21.0 | + 22.4 | + 18.7 | + 21.8 | + 21.8 |
| OKTOBER     | + 5.9  | + 4.7  | + 4.0  | + 6.6  | + 12.1 | + 10.7 | + 5.1  | + 14.8 | + 12.5 | + 14.4 | + 13.8 | + 7.6  | + 7.7  |
| NOVEMBER    | - 7.7  | - 1.9  | - 3.7  | + 3.1  | + 1.1  | - 0.6  | - 15.5 | + 1.5  | + 1.7  | - 1.4  | + 2.6  | - 2.9  | - 3.3  |
| DEZEMBER    | + 27.5 | + 19.4 | + 29.4 | - 6.7  | + 15.1 | + 25.4 | + 47.9 | + 20.8 | + 12.0 | + 4.7  | + 20.8 | + 20.3 | + 19.9 |
| 1981 JANUAR | - 59.7 | - 49.8 | - 51.2 | - 44.7 | - 64.8 | - 62.6 | - 60.9 | - 64.1 | - 65.5 | - 68.3 | - 64.5 | - 59.3 | - 59.3 |
| FEBRUAR     | + 2.7  | - 7.6  | - 9.4  | - 1.9  | - 4.1  | + 7.7  | - 18.8 | + 19.4 | - 8.5  | - 21.9 | + 6.0  | - 2.7  | - 2.5  |
| MAERZ       | + 32.9 | + 28.5 | + 28.8 | + 27.5 | + 36.2 | + 31.6 | + 57.7 | + 26.4 | + 38.2 | + 56.7 | + 30.5 | + 33.0 | + 33.3 |
| APRIL       | + 17.4 | + 13.7 | + 15.7 | + 7.6  | + 13.9 | + 5.1  | + 5.5  | + 4.8  | + 17.6 | + 28.5 | + 7.1  | + 15.1 | + 15.2 |
| MAI         | + 11.2 | + 3.8  | + 1.6  | + 11.1 | + 16.4 | + 8.7  | + 8.5  | + 9.3  | + 19.3 | + 21.6 | + 9.6  | + 11.3 | + 11.2 |
| JUNI        | + 0.8  | + 5.8  | + 6.3  | + 4.5  | + 12.1 | + 15.0 | + 17.3 | + 13.6 | + 11.2 | + 24.2 | + 7.4  | + 6.0  | + 6.2  |
| JULI        | + 0.6  | + 7.7  | + 0.0  | + 30.6 | + 2.9  | - 2.0  | - 8.5  | + 0.5  | + 4.6  | + 0.6  | + 10.0 | + 3.1  | + 2.9  |
| AUGUST      | - 7.6  | - 11.8 | - 6.5  | - 24.0 | - 8.5  | - 3.7  | + 0.4  | - 5.8  | - 10.1 | - 8.3  | - 13.4 | - 9.0  | - 8.8  |
| SEPTEMBER   | + 15.7 | + 13.0 | + 13.4 | + 11.6 | + 11.1 | + 8.2  | + 7.7  | + 7.1  | + 12.2 | + 12.5 | + 14.8 | + 13.4 | + 13.3 |
| OKTOBER     | + 3.9  | + 3.6  | + 3.8  | + 3.1  | + 9.3  | + 10.3 | + 8.0  | + 12.7 | + 9.0  | + 12.1 | + 4.6  | + 5.8  | + 5.7  |
| NOVEMBER    | - 5.1  | + 7.0  | + 9.5  | - 0.2  | + 1.4  | + 1.6  | + 2.9  | + 1.5  | + 1.4  | + 0.4  | + 0.6  | + 0.2  | - 0.0  |
| DEZEMBER    | + 10.2 | + 3.1  | + 2.9  | + 3.6  | + 10.8 | + 24.6 | + 13.8 | + 26.5 | + 6.1  | - 8.1  | + 20.5 | + 8.8  | + 8.5  |
| 1982 JANUAR | - 57.4 | - 51.6 | - 52.3 | - 49.3 | - 62.1 | - 62.7 | - 60.0 | - 64.0 | - 61.9 | - 67.2 | - 57.4 | - 58.0 | - 58.0 |
| FEBRUAR     | - 7.2  | - 0.9  | - 0.5  | - 2.3  | - 14.0 | + 9.0  | + 30.6 | + 7.7  | - 23.2 | - 15.8 | - 27.1 | - 7.6  | - 7.2  |
| MAERZ       | + 58.0 | + 38.1 | + 40.2 | + 32.0 | + 49.2 | + 40.0 | + 28.4 | + 45.6 | + 54.4 | + 47.8 | + 58.2 | + 48.8 | + 48.8 |

ZU- (+) BZW. ABNAHME (-) GEGENUEBER DEM JEWEILIGEN VORJAHRESZEITRAUM IN %

|                 |        |        |        |        |        |        |        |        |        |        |        |        |        |
|-----------------|--------|--------|--------|--------|--------|--------|--------|--------|--------|--------|--------|--------|--------|
| 1982 JAN.-MAERZ | - 10.7 | - 5.0  | - 4.9  | - 5.4  | - 9.0  | + 2.4  | + 10.7 | + 2.1  | - 13.8 | - 14.1 | - 13.8 | - 8.6  | - 8.5  |
| 1981 JANUAR     | - 6.4  | + 7.1  | + 6.2  | + 9.8  | - 0.8  | + 17.0 | + 24.6 | + 14.7 | - 6.1  | + 3.7  | - 13.1 | - 0.9  | - 1.2  |
| FEBRUAR         | + 1.6  | + 7.6  | + 7.8  | + 7.1  | + 15.4 | + 21.9 | + 18.7 | + 22.5 | + 12.7 | - 0.6  | + 21.4 | + 7.4  | + 6.8  |
| MAERZ           | - 2.4  | - 8.1  | - 2.4  | - 21.8 | + 4.9  | + 14.2 | + 30.6 | + 10.9 | + 1.4  | - 3.9  | + 7.4  | - 1.6  | - 2.0  |
| APRIL           | + 5.3  | + 3.1  | + 7.1  | - 7.9  | - 2.8  | + 13.8 | + 2.2  | + 15.9 | - 7.9  | - 3.0  | - 13.2 | + 1.7  | + 1.2  |
| MAI             | + 7.6  | + 8.3  | + 9.5  | + 4.9  | + 10.8 | + 19.4 | + 9.0  | + 22.5 | + 8.2  | + 11.8 | - 1.7  | + 9.0  | + 8.8  |
| JUNI            | + 0.7  | + 4.4  | + 6.7  | - 1.7  | + 6.0  | + 18.4 | + 29.7 | + 17.3 | + 2.2  | + 5.3  | - 0.0  | + 3.3  | + 3.3  |
| JULI            | - 1.1  | + 4.3  | + 5.6  | + 37.7 | - 0.3  | + 13.8 | + 8.2  | + 15.6 | - 4.2  | - 2.6  | - 3.3  | + 0.4  | + 0.4  |
| AUGUST          | + 3.3  | + 2.4  | + 2.6  | + 1.8  | + 2.7  | + 14.7 | - 1.8  | + 19.3 | - 1.0  | + 0.2  | - 1.4  | + 2.7  | + 2.8  |
| SEPTEMBER       | - 3.1  | - 2.0  | - 2.1  | - 1.8  | - 6.7  | - 2.0  | - 12.7 | + 0.7  | - 8.2  | - 7.9  | - 4.7  | - 4.4  | - 4.4  |
| OKTOBER         | - 5.0  | - 3.1  | - 2.4  | - 5.0  | - 9.0  | - 2.4  | - 10.2 | - 1.1  | - 11.1 | - 9.7  | - 12.3 | - 6.1  | - 6.2  |
| NOVEMBER        | - 2.3  | + 5.8  | + 11.0 | - 8.1  | - 8.7  | - 0.3  | + 9.3  | - 1.1  | - 11.3 | - 8.1  | - 14.0 | - 3.1  | - 3.1  |
| DEZEMBER        | - 15.6 | - 8.7  | - 11.7 | + 2.1  | - 12.1 | - 0.9  | - 15.9 | + 3.6  | - 16.0 | - 19.3 | - 14.3 | - 12.3 | - 12.3 |
| 1982 JANUAR     | - 10.8 | - 12.0 | - 13.8 | - 6.4  | - 5.5  | - 1.0  | - 14.0 | + 3.8  | - 7.2  | - 16.4 | + 3.0  | - 9.4  | - 9.5  |
| FEBRUAR         | - 19.3 | - 5.7  | - 5.3  | - 6.8  | - 15.3 | + 0.1  | + 38.3 | - 6.5  | - 22.1 | - 9.8  | - 29.2 | - 14.1 | - 13.8 |
| MAERZ           | - 4.1  | + 1.4  | + 3.1  | - 3.6  | - 7.2  | + 6.5  | + 12.5 | + 7.7  | - 12.9 | - 14.9 | - 14.1 | - 3.9  | - 3.8  |

\*) AB MAERZ 1982 VORLAUEFIGE ERGEBNISSE.- OHNE UMSATZSTEUER.

1) EINSCHL. HOCHBAU FUER DEUTSCHE BUNDESBAHN UND DEUTSCHE BUNDESPOST.  
2) OHNE ERWERBSZWECK.

3) SONNE SOZIALVERSICHERUNG.

4) EINSCHL. TIEFBAU FUER DEUTSCHE BUNDESBAHN UND DEUTSCHE BUNDESPOST.

5) EINSCHL. LANDWIRTSCHAFTLICHER BAU.

BAUERICHTERSTATTUNG

1 BAUHAUPTGEWERBE

1.5 BESCHAEFTIGTE, LOHN- UND GEHALTSUMME NACH LAENDERN \*)

| ZEITRAUM            | BESCHAEFTIGTE 1)                          |                                      |                         |                          |                                  |           |  |          | BRUTTO-<br>LOHNSUMME<br>3) | BRUTTO-<br>GEHALTSUMME |
|---------------------|---|--------------------------------------|-------------------------|--------------------------|----------------------------------|-----------|--|----------|----------------------------|------------------------|
|                     | TAETIGE<br>INHABER<br>UND MIT-<br>INHABER | KAUFM. U.<br>TECHN. ANGE-<br>STELLEN | FACH-<br>ARBEITER<br>2) | FACHWERKER<br>UND WERKER | GEWERBLICH<br>AUSZU-<br>BILDENDE | INSGESAMT | DARUNTER<br>AUSLAEND.<br>ARBEIT-<br>NEHMER | MILL. DM |                            |                        |
|                     | ANZAHL                                    |                                      |                         |                          |                                  |           |  |          |                            |                        |
| SCHLESWIG-HOLSTEIN  |   |                                      |                         |                          |                                  |           |  |          |                            |                        |
| 1981 MAERZ          | 2872                                      | 6027                                 | 30917                   | 10432                    | 4880                             | 55128     | 1441                                       | 105.5    | 17.0                       |                        |
| 1982 FEBRUAR        | 2736                                      | 5668                                 | 25862                   | 7185                     | 5041                             | 46492     | 1075                                       | 58.9     | 16.0                       |                        |
| 1982 MAERZ          | 2732                                      | 5678                                 | 26743                   | 7728                     | 5006                             | 47887     | 1101                                       | 97.7     | 16.9                       |                        |
| HAMBURG             |   |                                      |                         |                          |                                  |           |  |          |                            |                        |
| 1981 MAERZ          | 1088                                      | 5167                                 | 17250                   | 5566                     | 1398                             | 30469     | 2330                                       | 69.3     | 19.3                       |                        |
| 1982 FEBRUAR        | 1006                                      | 4902                                 | 15629                   | 3869                     | 1378                             | 26784     | 1886                                       | 47.9     | 19.3                       |                        |
| 1982 MAERZ          | 985                                       | 4896                                 | 15836                   | 3808                     | 1370                             | 26895     | 1823                                       | 65.0     | 18.9                       |                        |
| NIEDERSACHSEN       |   |                                      |                         |                          |                                  |           |  |          |                            |                        |
| 1981 MAERZ          | 7660                                      | 18274                                | 83429                   | 33697                    | 8256                             | 151316    | 5825                                       | 286.0    | 54.0                       |                        |
| 1982 FEBRUAR        | 7194                                      | 17130                                | 68002                   | 23328                    | 8361                             | 124015    | 4506                                       | 164.7    | 50.1                       |                        |
| 1982 MAERZ          | 7194                                      | 17203                                | 69720                   | 27939                    | 8475                             | 130531    | 4662                                       | 272.3    | 51.5                       |                        |
| BREMEN              |   |                                      |                         |                          |                                  |           |  |          |                            |                        |
| 1981 MAERZ          | 563                                       | 2181                                 | 8990                    | 2646                     | 926                              | 15306     | 735  | 32.9     | 7.5                        |                        |
| 1982 FEBRUAR        | 541                                       | 2105                                 | 7358                    | 2339                     | 957                              | 13300     | 511  | 21.6     | 7.8                        |                        |
| 1982 MAERZ          | 536                                       | 2093                                 | 7453                    | 2292                     | 924                              | 13298     | 550  | 31.2     | 7.9                        |                        |
| NORDRHEIN-WESTFALEN |   |                                      |                         |                          |                                  |           |  |          |                            |                        |
| 1981 MAERZ          | 17427                                     | 40482                                | 157983                  | 60990                    | 19013                            | 295895    | 27208                                      | 622.2    | 133.8                      |                        |
| 1982 FEBRUAR        | 16448                                     | 38755                                | 143896                  | 49922                    | 18311                            | 267332    | 25223                                      | 472.5    | 131.6                      |                        |
| 1982 MAERZ          | 16163                                     | 38715                                | 144628                  | 50827                    | 18322                            | 268655    | 25581                                      | 606.8    | 133.4                      |                        |
| HESSEN              |   |                                      |                         |                          |                                  |           |  |          |                            |                        |
| 1981 MAERZ          | 4378                                      | 15776                                | 57630                   | 21865                    | 5678                             | 105327    | 15663                                      | 203.3    | 50.8                       |                        |
| 1982 FEBRUAR        | 4123                                      | 15371                                | 51946                   | 17204                    | 5520                             | 94164     | 13203                                      | 127.8    | 49.7                       |                        |
| 1982 MAERZ          | 4110                                      | 15325                                | 52765                   | 17404                    | 5454                             | 95058     | 13296                                      | 194.0    | 50.1                       |                        |
| RHEINLAND-PFALZ     |   |                                      |                         |                          |                                  |           |  |          |                            |                        |
| 1981 MAERZ          | 3859                                      | 8821                                 | 38989                   | 17148                    | 5258                             | 74075     | 4347                                       | 139.7    | 23.5                       |                        |
| 1982 FEBRUAR        | 3648                                      | 8676                                 | 35738                   | 14352                    | 5321                             | 67735     | 4139                                       | 93.6     | 24.4                       |                        |
| 1982 MAERZ          | 3584                                      | 8658                                 | 36989                   | 14886                    | 5256                             | 69373     | 4208                                       | 139.3    | 25.6                       |                        |
| BADEN-WUERTTEMBERG  |   |                                      |                         |                          |                                  |           |  |          |                            |                        |
| 1981 MAERZ          | 9764                                      | 25459                                | 100467                  | 51552                    | 12343                            | 199585    | 44441                                      | 419.8    | 77.5                       |                        |
| 1982 FEBRUAR        | 9309                                      | 24877                                | 94270                   | 46182                    | 12675                            | 187313    | 38711                                      | 294.1    | 79.3                       |                        |
| 1982 MAERZ          | 9226                                      | 24837                                | 95383                   | 47489                    | 12638                            | 189573    | 40410                                      | 430.7    | 79.8                       |                        |
| BAYERN              |   |                                      |                         |                          |                                  |           |  |          |                            |                        |
| 1981 MAERZ          | 11565                                     | 32038                                | 137926                  | 56037                    | 13165                            | 250731    | 30559                                      | 465.5    | 96.7                       |                        |
| 1982 FEBRUAR        | 11043                                     | 30574                                | 108238                  | 31422                    | 12593                            | 193870    | 21037                                      | 248.6    | 93.7                       |                        |
| 1982 MAERZ          | 10998                                     | 30457                                | 125501                  | 38351                    | 12548                            | 217855    | 23528                                      | 432.0    | 95.1                       |                        |
| SAARLAND            |   |                                      |                         |                          |                                  |           |  |          |                            |                        |
| 1981 MAERZ          | 538                                       | 2925                                 | 10686                   | 5516                     | 1453                             | 21118     | 1817                                       | 42.6     | 8.6                        |                        |
| 1982 FEBRUAR        | 534                                       | 2619                                 | 9605                    | 4764                     | 1450                             | 18972     | 1436                                       | 30.6     | 7.7                        |                        |
| 1982 MAERZ          | 529                                       | 2587                                 | 9880                    | 4788                     | 1432                             | 19216     | 1468                                       | 42.7     | 8.0                        |                        |
| BERLIN (WEST)       |   |                                      |                         |                          |                                  |           |  |          |                            |                        |
| 1981 MAERZ          | 992                                       | 4910                                 | 19842                   | 7556                     | 996                              | 34296     | 5059                                       | 78.5     | 17.0                       |                        |
| 1982 FEBRUAR        | 866                                       | 4568                                 | 17769                   | 6234                     | 1094                             | 30531     | 4164                                       | 52.3     | 16.2                       |                        |
| 1982 MAERZ          | 850                                       | 4591                                 | 18770                   | 6627                     | 1084                             | 31422     | 4240                                       | 80.3     | 16.7                       |                        |

\*) AB MAERZ 1982 VORLAEUFIGE ERGEBNISSE.

1) STAND AM MONATSENDE.- BEI GROESSEREN ZEITRAEUMEN DURCHSCHNITT AUS DEN JEWEILIGEN MONATEN.

2) EINSCHL. ANGESTELLTENVERSICHERUNGSPFLICHTIGER

3) EINSCHL. BRUTTOGEHALTSUMME FUER POLIERE, SCHACHTMEISTER UND MEISTER.

BAUBERICHTERSTATTUNG

1 BAUHAUPTGEWERBE

1.6 GELEISTETE ARBEITSSTUNDEN NACH LAENDERN \*)

| ZEITRAUM            | GEWERBLICHER UND INDUSTRIELLER BAU |                       |               |              |              |               | OEFFENTLICHER UND VERKEHRSBAU |   |   |                 |                       |   | INS-GESAMT 5) | DARUNTER HOCH-BAU 5) |  |
|---------------------|------------------------------------|-----------------------|---------------|--------------|--------------|---------------|-------------------------------|---|---|-----------------|-----------------------|---|---------------|----------------------|--|
|                     | AR-<br>BEITTS-<br>TAGE             | WOH-<br>NUNGS-<br>BAU | ZU-<br>SAMMEN | HOCH-<br>BAU | TIEF-<br>BAU | ZU-<br>SAMMEN | DARUNTER                      |   |   | DARUNTER        |                       |   |               |                      |  |
|                     |                                    |                       |               |              |              |               | HOCH-<br>BAU 1)               | FUER<br>ORGA-<br>NISA-<br>TIO-<br>NENC) | FUER<br>GEBIETS-<br>KOERPER-<br>SCHAFT-<br>TEN 3) | TIEF-<br>BAU 4) | STRAS-<br>SEN-<br>BAU | FUER<br>GEBIETS-<br>KOERPER-<br>SCHAFT-<br>TEN 3) |               |                      |  |
| ANZAHL              | 1 000 STD.                         |                       |               |              |              |               |                               |   |   |                 |                       |   |               |                      |  |
| SCHLESWIG-HOLSTEIN  |                                    |                       |               |              |              |               |                               |   |   |                 |                       |   |               |                      |  |
| 1981 MAERZ          | 22.0                               | 2784                  | 1168          | 819          | 349          | 2015          | 520                           | 70                                      | 428   | 1495            | 650                   | 718   | 6062          | 4218                 |  |
| 1982 FEBRUAR        | 20.0                               | 1562                  | 762           | 565          | 197          | 940           | 339                           | 29                                      | 299   | 601             | 240                   | 317   | 3330          | 2532                 |  |
| 1982 MAERZ          | 23.0                               | 2394                  | 1149          | 755          | 394          | 1799          | 470                           | 61                                      | 398   | 1329            | 561                   | 665   | 5439          | 3716                 |  |
| HAMBURG             |                                    |                       |               |              |              |               |                               |   |   |                 |                       |   |               |                      |  |
| 1981 MAERZ          | 22.0                               | 826                   | 1279          | 961          | 318          | 1024          | 268                           | 27                                      | 210   | 756             | 206                   | 493   | 3129          | 2055                 |  |
| 1982 FEBRUAR        | 20.0                               | 513                   | 966           | 736          | 230          | 581           | 173                           | 25                                      | 110   | 408             | 84                    | 277   | 2060          | 1422                 |  |
| 1982 MAERZ          | 23.0                               | 792                   | 1160          | 865          | 295          | 931           | 205                           | 46                                      | 131   | 726             | 179                   | 464   | 2883          | 1862                 |  |
| NIEDERSACHSEN       |                                    |                       |               |              |              |               |                               |   |   |                 |                       |   |               |                      |  |
| 1981 MAERZ          | 22.0                               | 7857                  | 3528          | 2408         | 1120         | 5414          | 1350                          | 254                                     | 1019  | 4064            | 1856                  | 1790  | 17065         | 11881                |  |
| 1982 FEBRUAR        | 20.0                               | 4005                  | 2316          | 1592         | 724          | 2671          | 984                           | 233                                     | 708   | 1687            | 671                   | 834   | 9090          | 6679                 |  |
| 1982 MAERZ          | 23.0                               | 6578                  | 3429          | 2202         | 1227         | 5313          | 1573                          | 398                                     | 1128  | 3740            | 1631                  | 1654  | 15515         | 10548                |  |
| BREMEN              |                                    |                       |               |              |              |               |                               |   |   |                 |                       |   |               |                      |  |
| 1981 MAERZ          | 22.0                               | 483                   | 598           | 462          | 136          | 659           | 165                           | 9                                       | 153   | 494             | 151                   | 300   | 1740          | 1110                 |  |
| 1982 FEBRUAR        | 20.0                               | 307                   | 431           | 351          | 80           | 342           | 98                            | 12                                      | 73  | 244             | 65                    | 157   | 1080          | 756                  |  |
| 1982 MAERZ          | 23.0                               | 443                   | 576           | 434          | 142          | 583           | 143                           | 18                                      | 110   | 440             | 128                   | 266   | 1602          | 1020                 |  |
| NORDRHEIN-WESTFALEN |                                    |                       |               |              |              |               |                               |   |   |                 |                       |   |               |                      |  |
| 1981 MAERZ          | 22.0                               | 13691                 | 10044         | 6395         | 3649         | 10700         | 2600                          | 703                                     | 1718  | 8100            | 3325                  | 4017  | 34614         | 22865                |  |
| 1982 FEBRUAR        | 20.0                               | 9289                  | 8658          | 5247         | 3411         | 7258          | 1958                          | 505                                     | 1374  | 5300            | 2019                  | 2745  | 25435         | 16724                |  |
| 1982 MAERZ          | 23.0                               | 12892                 | 10724         | 6654         | 4070         | 10268         | 2579                          | 678                                     | 1803  | 7689            | 3326                  | 3613  | 34085         | 22326                |  |
| HESSEN              |                                    |                       |               |              |              |               |                               |   |   |                 |                       |   |               |                      |  |
| 1981 MAERZ          | 22.0                               | 4579                  | 2787          | 2179         | 608          | 4577          | 1270                          | 225                                     | 981   | 3307            | 1261                  | 1600  | 12000         | 8085                 |  |
| 1982 FEBRUAR        | 20.0                               | 2409                  | 2023          | 1589         | 434          | 2413          | 808                           | 134                                     | 620   | 1605            | 502                   | 873   | 6877          | 4838                 |  |
| 1982 MAERZ          | 23.0                               | 3887                  | 2709          | 2070         | 639          | 4273          | 1215                          | 253                                     | 899   | 3058            | 1061                  | 1570  | 10934         | 7237                 |  |
| RHEINLAND-PFALZ     |                                    |                       |               |              |              |               |                               |   |   |                 |                       |   |               |                      |  |
| 1981 MAERZ          | 22.0                               | 3590                  | 1966          | 1429         | 537          | 3101          | 677                           | 183                                     | 476   | 2424            | 1319                  | 850   | 8740          | 5779                 |  |
| 1982 FEBRUAR        | 20.0                               | 2102                  | 1351          | 1044         | 307          | 1888          | 545                           | 158                                     | 365   | 1343            | 674                   | 533   | 5380          | 3730                 |  |
| 1982 MAERZ          | 23.0                               | 3287                  | 1850          | 1361         | 489          | 3171          | 751                           | 198                                     | 521   | 2420            | 1274                  | 893   | 8358          | 5449                 |  |
| BADEN-WUERTTEMBERG  |                                    |                       |               |              |              |               |                               |   |   |                 |                       |   |               |                      |  |
| 1981 MAERZ          | 22.0                               | 11023                 | 4892          | 4128         | 764          | 8509          | 2517                          | 491                                     | 1928  | 5992            | 2663                  | 2707  | 24619         | 17863                |  |
| 1982 FEBRUAR        | 20.0                               | 7191                  | 3609          | 3083         | 526          | 4884          | 1844                          | 328                                     | 1449  | 3040            | 1174                  | 1483  | 15804         | 12238                |  |
| 1982 MAERZ          | 23.0                               | 10737                 | 5010          | 4193         | 817          | 8336          | 2794                          | 474                                     | 2214  | 5542            | 2439                  | 2489  | 24267         | 17908                |  |
| BAYERN              |                                    |                       |               |              |              |               |                               |   |   |                 |                       |   |               |                      |  |
| 1981 MAERZ          | 22.0                               | 12054                 | 5804          | 4986         | 818          | 8521          | 2927                          | 673                                     | 2089  | 5594            | 1858                  | 3150  | 26763         | 20351                |  |
| 1982 FEBRUAR        | 20.0                               | 5270                  | 3571          | 3063         | 508          | 3544          | 1785                          | 425                                     | 1268  | 1759            | 424                   | 1083  | 12483         | 10216                |  |
| 1982 MAERZ          | 23.0                               | 10829                 | 5530          | 4619         | 911          | 7590          | 3238                          | 776                                     | 2307  | 4352            | 1401                  | 2339  | 24268         | 19005                |  |
| SAARLAND            |                                    |                       |               |              |              |               |                               |   |   |                 |                       |   |               |                      |  |
| 1981 MAERZ          | 22.0                               | 837                   | 539           | 457          | 82           | 930           | 168                           | 32                                      | 127   | 762             | 376                   | 284   | 2306          | 1462                 |  |
| 1982 FEBRUAR        | 20.0                               | 446                   | 494           | 403          | 91           | 591           | 111                           | 23                                      | 82  | 480             | 221                   | 198   | 1534          | 963                  |  |
| 1982 MAERZ          | 23.0                               | 739                   | 696           | 559          | 137          | 950           | 171                           | 35                                      | 128   | 779             | 375                   | 307   | 2388          | 1472                 |  |
| BERLIN (WEST)       |                                    |                       |               |              |              |               |                               |   |   |                 |                       |   |               |                      |  |
| 1981 MAERZ          | 22.0                               | 1324                  | 784           | 627          | 157          | 1452          | 573                           | 65                                      | 495   | 879             | 239                   | 626   | 3560          | 2524                 |  |
| 1982 FEBRUAR        | 20.0                               | 813                   | 630           | 501          | 129          | 823           | 401                           | 32                                      | 360   | 422             | 78                    | 343   | 2266          | 1715                 |  |
| 1982 MAERZ          | 23.0                               | 1230                  | 953           | 719          | 234          | 1323          | 546                           | 47                                      | 485   | 777             | 203                   | 563   | 3506          | 2495                 |  |

\*) AB MAERZ 1982 VORLAEUFIGE ERGEBNISSE.  
1) EINSCHL. HOCHBAU FUER DEUTSCHE BUNDESBAHN UND DEUTSCHE BUNDESPOST.  
2) OHNE ERWERBSZWECK.

3) SOWIE SOZIALVERSICHERUNG.  
4) EINSCHL. TIEFBAU FUER DEUTSCHE BUNDESBAHN UND DEUTSCHE BUNDESPOST.  
5) EINSCHL. LANDWIRTSCHAFTLICHER BAU.

BAUBERICHTERSTATTUNG

1 BAUHAUPTGEWERBE

1.7 BAUGEWERBLICHER UMSATZ UND GESAMTUMSATZ NACH LAENDERN \*)  
MILL. DM

| ZEITRAUM                   | GEWERBLICHER UND INDUSTRIELLER BAU |          |         |         | OEFFENTLICHER UND VERKEHRSBAU |            |                           |                                   |  |            |              |                                   | BAUGEWERBLICHER UMSATZ ZUSAMMEN 3) | GESAMTUMSATZ |  |
|----------------------------|------------------------------------|----------|---------|---------|-------------------------------|------------|---------------------------|-----------------------------------|--|------------|--------------|-----------------------------------|------------------------------------|--------------|--|
|                            | WOHNUNGSBAU                        | ZUSAMMEN | HOCHBAU | TIEFBAU | ZUSAMMEN                      | HOCHBAU 1) | DARUNTER                  |                                   |  | TIEFBAU 4) | DARUNTER     |                                   |                                    |              |  |
|                            |                                    |          |         |         |                               |            | FUER ORGA-NISA-TIO-NEN 2) | FUER GEBIETS-KOERPER-SCHAF-TEN 3) |  |            | STRASSEN-BAU | FUER GEBIETS-KOERPER-SCHAF-TEN 3) |                                    |              |  |
| <b>SCHLESWIG-HOLSTEIN</b>  |                                    |          |         |         |                               |            |                           |                                   |  |            |              |                                   |                                    |              |  |
| 1981 MAERZ                 | 124.0                              | 75.7     | 58.9    | 16.8    | 118.6                         | 35.0       | 5.4                       | 27.7                              |  | 83.6       | 27.8         | 51.2                              | 322.4                              | 330.1        |  |
| 1982 FEBRUAR               | 72.4                               | 32.2     | 22.5    | 9.6     | 62.3                          | 30.5       | 1.7                       | 26.2                              |  | 31.8       | 14.8         | 15.8                              | 172.5                              | 175.1        |  |
| 1982 MAERZ                 | 121.0                              | 47.6     | 29.7    | 17.9    | 71.9                          | 21.2       | 2.9                       | 18.0                              |  | 50.7       | 23.3         | 25.2                              | 244.2                              | 247.9        |  |
| <b>HAMBURG</b>             |                                    |          |         |         |                               |            |                           |                                   |  |            |              |                                   |                                    |              |  |
| 1981 MAERZ                 | 66.0                               | 103.5    | 83.9    | 19.6    | 69.6                          | 16.9       | 1.1                       | 13.8                              |  | 52.7       | 14.7         | 33.5                              | 239.1                              | 243.7        |  |
| 1982 FEBRUAR               | 29.9                               | 67.0     | 54.0    | 12.9    | 52.9                          | 24.7       | 1.5                       | 21.9                              |  | 28.1       | 8.4          | 17.7                              | 149.7                              | 153.4        |  |
| 1982 MAERZ                 | 44.6                               | 96.0     | 81.8    | 14.2    | 57.8                          | 12.7       | 2.2                       | 9.1                               |  | 45.1       | 12.4         | 28.6                              | 198.4                              | 202.1        |  |
| <b>NIEDERSACHSEN</b>       |                                    |          |         |         |                               |            |                           |                                   |  |            |              |                                   |                                    |              |  |
| 1981 MAERZ                 | 384.6                              | 151.9    | 105.1   | 46.8    | 245.0                         | 64.5       | 10.1                      | 49.9                              |  | 180.5      | 75.1         | 91.8                              | 804.2                              | 814.8        |  |
| 1982 FEBRUAR               | 184.4                              | 98.1     | 71.1    | 27.0    | 126.0                         | 46.1       | 11.1                      | 33.8                              |  | 79.9       | 27.2         | 46.9                              | 415.7                              | 420.4        |  |
| 1982 MAERZ                 | 318.3                              | 159.1    | 120.0   | 39.2    | 250.7                         | 91.1       | 27.5                      | 62.0                              |  | 159.6      | 62.6         | 76.0                              | 736.3                              | 743.8        |  |
| <b>BREMEN</b>              |                                    |          |         |         |                               |            |                           |                                   |  |            |              |                                   |                                    |              |  |
| 1981 MAERZ                 | 20.9                               | 35.0     | 27.8    | 7.3     | 38.1                          | 13.4       | 0.5                       | 12.2                              |  | 24.7       | 7.4          | 16.2                              | 94.0                               | 94.9         |  |
| 1982 FEBRUAR               | 10.8                               | 27.7     | 23.3    | 4.4     | 15.1                          | 4.5        | 0.4                       | 3.4                               |  | 10.6       | 3.8          | 5.5                               | 53.6                               | 55.1         |  |
| 1982 MAERZ                 | 16.9                               | 41.5     | 30.5    | 10.9    | 30.5                          | 12.4       | 1.1                       | 10.4                              |  | 18.0       | 6.0          | 11.5                              | 88.8                               | 89.6         |  |
| <b>NORDRHEIN-WESTFALEN</b> |                                    |          |         |         |                               |            |                           |                                   |  |            |              |                                   |                                    |              |  |
| 1981 MAERZ                 | 644.0                              | 642.5    | 391.3   | 251.2   | 579.2                         | 157.7      | 38.1                      | 110.3                             |  | 421.5      | 168.3        | 222.8                             | 1872.5                             | 1894.0       |  |
| 1982 FEBRUAR               | 459.7                              | 481.2    | 296.4   | 184.8   | 375.2                         | 122.3      | 32.8                      | 84.4                              |  | 252.9      | 92.5         | 141.7                             | 1326.7                             | 1345.9       |  |
| 1982 MAERZ                 | 665.5                              | 622.4    | 396.0   | 226.4   | 551.0                         | 168.6      | 44.0                      | 119.9                             |  | 382.4      | 154.1        | 200.6                             | 1849.2                             | 1874.2       |  |
| <b>HESSEN</b>              |                                    |          |         |         |                               |            |                           |                                   |  |            |              |                                   |                                    |              |  |
| 1981 MAERZ                 | 232.6                              | 163.8    | 134.7   | 29.1    | 217.0                         | 71.4       | 11.6                      | 56.5                              |  | 145.6      | 50.6         | 81.3                              | 616.1                              | 628.6        |  |
| 1982 FEBRUAR               | 116.6                              | 115.4    | 96.7    | 18.7    | 158.3                         | 49.2       | 13.5                      | 33.8                              |  | 109.1      | 54.5         | 46.3                              | 399.6                              | 406.4        |  |
| 1982 MAERZ                 | 237.8                              | 172.8    | 148.0   | 24.8    | 230.8                         | 94.1       | 10.5                      | 80.6                              |  | 136.7      | 44.5         | 78.2                              | 646.2                              | 658.8        |  |
| <b>RHEINLAND-PFALZ</b>     |                                    |          |         |         |                               |            |                           |                                   |  |            |              |                                   |                                    |              |  |
| 1981 MAERZ                 | 152.5                              | 102.8    | 78.3    | 24.5    | 154.3                         | 31.2       | 7.4                       | 22.9                              |  | 123.1      | 72.8         | 40.4                              | 411.8                              | 418.7        |  |
| 1982 FEBRUAR               | 95.2                               | 82.7     | 41.2    | 11.5    | 93.6                          | 38.7       | 17.9                      | 19.3                              |  | 54.9       | 26.3         | 24.2                              | 243.1                              | 246.1        |  |
| 1982 MAERZ                 | 153.6                              | 109.4    | 85.3    | 24.2    | 154.9                         | 40.9       | 9.3                       | 30.1                              |  | 114.1      | 59.9         | 45.8                              | 420.4                              | 424.0        |  |
| <b>BADEN-WUERTEMBERG</b>   |                                    |          |         |         |                               |            |                           |                                   |  |            |              |                                   |                                    |              |  |
| 1981 MAERZ                 | 528.4                              | 272.3    | 237.6   | 34.7    | 451.5                         | 137.5      | 25.3                      | 108.0                             |  | 314.0      | 135.9        | 157.6                             | 1259.1                             | 1289.2       |  |
| 1982 FEBRUAR               | 378.6                              | 272.5    | 233.6   | 39.0    | 271.9                         | 90.0       | 11.0                      | 75.8                              |  | 181.9      | 57.9         | 102.5                             | 925.3                              | 944.6        |  |
| 1982 MAERZ                 | 530.2                              | 313.3    | 267.2   | 46.0    | 465.0                         | 171.6      | 23.6                      | 144.3                             |  | 293.4      | 102.2        | 163.5                             | 1315.1                             | 1350.4       |  |
| <b>BAYERN</b>              |                                    |          |         |         |                               |            |                           |                                   |  |            |              |                                   |                                    |              |  |
| 1981 MAERZ                 | 559.5                              | 297.6    | 256.7   | 40.8    | 466.8                         | 163.4      | 31.6                      | 123.6                             |  | 303.5      | 96.1         | 193.2                             | 1342.4                             | 1373.4       |  |
| 1982 FEBRUAR               | 306.9                              | 198.8    | 165.8   | 33.0    | 268.6                         | 105.3      | 26.3                      | 74.9                              |  | 163.3      | 69.7         | 80.6                              | 780.0                              | 804.0        |  |
| 1982 MAERZ                 | 447.3                              | 304.7    | 260.4   | 44.4    | 330.2                         | 124.4      | 27.4                      | 91.7                              |  | 205.8      | 65.5         | 121.8                             | 1094.7                             | 1125.8       |  |
| <b>SAARLAND</b>            |                                    |          |         |         |                               |            |                           |                                   |  |            |              |                                   |                                    |              |  |
| 1981 MAERZ                 | 46.2                               | 44.5     | 40.4    | 4.1     | 53.7                          | 9.0        | 1.1                       | 7.4                               |  | 44.7       | 14.2         | 24.7                              | 144.4                              | 147.2        |  |
| 1982 FEBRUAR               | 19.5                               | 26.6     | 22.4    | 4.2     | 51.6                          | 9.9        | 1.0                       | 8.0                               |  | 41.8       | 27.6         | 11.4                              | 98.2                               | 99.4         |  |
| 1982 MAERZ                 | 38.6                               | 41.1     | 35.2    | 5.9     | 78.3                          | 10.4       | 1.8                       | 8.6                               |  | 67.8       | 27.4         | 37.0                              | 158.3                              | 160.6        |  |
| <b>BERLIN (WEST)</b>       |                                    |          |         |         |                               |            |                           |                                   |  |            |              |                                   |                                    |              |  |
| 1981 MAERZ                 | 90.4                               | 41.5     | 34.0    | 7.5     | 82.4                          | 32.6       | 4.7                       | 27.5                              |  | 49.8       | 12.6         | 36.4                              | 214.3                              | 219.1        |  |
| 1982 FEBRUAR               | 55.2                               | 45.4     | 38.3    | 7.2     | 65.2                          | 36.3       | 2.7                       | 32.6                              |  | 28.8       | 6.1          | 22.6                              | 165.7                              | 170.1        |  |
| 1982 MAERZ                 | 158.4                              | 50.3     | 39.1    | 11.2    | 77.7                          | 33.0       | 3.9                       | 28.4                              |  | 44.6       | 17.0         | 26.8                              | 286.3                              | 294.6        |  |

\*) AB MAERZ 1982 VORLAEUFIGE ERGEBNISSE.- OHNE UMSATZSTEUER.

1) EINSCHL. HOCHBAU FUER DEUTSCHE BUNDESBahn UND DEUTSCHE BUNDESPost.

2) OHNE ERWERBSZWECK.

3) SOWIE SoZIALVERSICHERUNG.

4) EINSCHL. TIEFBAU FUER DEUTSCHE BUNDESBahn UND DEUTSCHE BUNDESPost.

5) EINSCHL. LANDWIRTSCHAFTLICHER BAU.

BAUERICHTERSTATTUNG

1 BAUHAUPTGEWERBE

1.8 ERGEBNISSE FUER DEN MONATSBERICHTSKREIS INSGESAMT \*)

| ZEITRAUM        | DARUNTER    |                         | BESCHAEFFTIGTE 1) |                           |                      |                     | DARUNTER                    |                        |               |                                 |         | GESAMT-UMSATZ 4) |
|-----------------|-------------|-------------------------|-------------------|---------------------------|----------------------|---------------------|-----------------------------|------------------------|---------------|---------------------------------|---------|------------------|
|                 | BETRIEBE 1) | ARBEITS-GEMEIN-SCHAFTEN | INS-GESAMT        | DARUNTER FACHAR-BEITER 2) | BRUTTO-LOHN-SUMME 3) | BRUTTO-GEHALT-SUMME | GELEI-STETE ARBEITS-STUNDEN | BAUGE-WERBL. UMSATZ 4) | WOH-NUNGS-BAU | OEFFENT-LICHER UND VER-KEHRSBAU |         |                  |
|                 |             |                         |                   |                           |                      |                     |                             |                        |               |                                 | ANZAHL  |                  |
| 1981 JAN.-MAERZ | 15061       | 1145                    | 884985            | 481623                    | 4399.6               | 1305.8              | 224372                      | 14127.8                | 3985.9        | 5707.2                          | 14378.3 |                  |
| 1982 JAN.-MAERZ | 14612       | 965                     | 795716            | 438852                    | 4075.7               | 1312.4              | 201726                      | 12967.1                | 3551.7        | 5153.1                          | 13214.9 |                  |
| 1980 MAERZ      | 15143       | 1214                    | 923964            | 499348                    | 1931.2               | 401.9               | 114258                      | 5586.4                 | 1614.0        | 2159.0                          | 5726.7  |                  |
| APRIL           | 15133       | 1205                    | 933479            | 503676                    | 2143.0               | 403.5               | 120750                      | 6247.4                 | 1756.0        | 2651.9                          | 6410.7  |                  |
| MAI             | 15141       | 1215                    | 935653            | 504557                    | 2278.1               | 428.8               | 115996                      | 6456.7                 | 1917.6        | 2711.8                          | 6597.8  |                  |
| JUNI            | 15132       | 1224                    | 939982            | 527667                    | 2239.2               | 456.9               | 115911                      | 7144.8                 | 2045.4        | 3111.6                          | 7314.4  |                  |
| JULI            | 15101       | 1209                    | 939273            | 508468                    | 2250.4               | 449.3               | 115989                      | 7756.7                 | 2112.0        | 3479.5                          | 7910.4  |                  |
| AUGUST          | 15114       | 1215                    | 946390            | 509689                    | 1989.4               | 441.6               | 102143                      | 6907.6                 | 1870.1        | 3085.6                          | 7046.9  |                  |
| SEPTEMBER       | 15116       | 1231                    | 949373            | 509643                    | 2365.1               | 436.6               | 129162                      | 8389.1                 | 2314.6        | 3770.4                          | 8558.7  |                  |
| OKTOBER         | 15388       | 1221                    | 953176            | 511538                    | 2489.8               | 440.1               | 136021                      | 9217.2                 | 2496.4        | 4278.1                          | 9411.1  |                  |
| NOVEMBER        | 15399       | 1232                    | 942542            | 507542                    | 2490.7               | 417.0               | 108645                      | 9040.5                 | 2309.8        | 4332.4                          | 9190.8  |                  |
| DEZEMBER        | 15369       | 1213                    | 924544            | 499194                    | 1599.4               | 508.4               | 67980                       | 10768.6                | 2941.2        | 4977.1                          | 10914.3 |                  |
| 1981 JANUAR     | 15305       | 1161                    | 885983            | 478815                    | 1164.7               | 438.3               | 54527                       | 4368.5                 | 1186.3        | 1750.2                          | 4436.0  |                  |
| FEBRUAR         | 15258       | 1140                    | 871153            | 475789                    | 1310.0               | 430.1               | 67913                       | 4204.9                 | 1205.4        | 1678.8                          | 4277.5  |                  |
| MAERZ           | 15220       | 1134                    | 897819            | 490265                    | 1925.0               | 437.3               | 101932                      | 5554.4                 | 1594.1        | 2278.3                          | 5664.8  |                  |
| APRIL           | 15170       | 1122                    | 910013            | 493776                    | 2265.1               | 438.0               | 116875                      | 6368.2                 | 1861.6        | 2599.9                          | 6503.0  |                  |
| MAI             | 15124       | 1112                    | 911016            | 500976                    | 2272.6               | 463.2               | 111795                      | 7099.2                 | 2080.1        | 3025.8                          | 7244.4  |                  |
| JUNI            | 15074       | 1100                    | 915094            | 519805                    | 2326.1               | 484.2               | 111996                      | 7549.1                 | 2112.8        | 3325.7                          | 7721.3  |                  |
| JULI            | 15031       | 1079                    | 911811            | 504884                    | 2252.6               | 467.1               | 110806                      | 7879.9                 | 2121.7        | 3499.2                          | 8036.2  |                  |
| AUGUST          | 15005       | 1082                    | 916152            | 503825                    | 2066.4               | 471.1               | 100306                      | 7136.0                 | 1944.9        | 3196.8                          | 7288.1  |                  |
| SEPTEMBER       | 14953       | 1056                    | 912674            | 495573                    | 2347.8               | 457.8               | 122554                      | 8060.7                 | 2254.8        | 3553.5                          | 8227.5  |                  |
| OKTOBER         | 14813       | 1051                    | 901750            | 494555                    | 2317.4               | 454.7               | 120290                      | 8621.2                 | 2366.9        | 3901.6                          | 8789.7  |                  |
| NOVEMBER        | 14778       | 1040                    | 884278            | 485971                    | 2623.3               | 649.8               | 104045                      | 8725.8                 | 2249.8        | 3958.5                          | 8875.5  |                  |
| DEZEMBER        | 14746       | 1027                    | 858549            | 471416                    | 1450.8               | 511.9               | 62023                       | 9477.1                 | 2493.8        | 4384.8                          | 9615.0  |                  |
| 1982 JANUAR     | 14656       | 971                     | 797853            | 436514                    | 929.5                | 444.8               | 41287                       | 3954.2                 | 1031.0        | 1614.8                          | 4014.8  |                  |
| FEBRUAR         | 14608       | 959                     | 779023            | 430546                    | 1266.8               | 430.5               | 62496                       | 3632.7                 | 972.8         | 1418.2                          | 3708.1  |                  |
| MAERZ           | 14572       | 965                     | 810273            | 449496                    | 1879.4               | 437.1               | 97943                       | 5380.1                 | 1548.0        | 2120.2                          | 5491.9  |                  |

ZU- (+) BZW. ABNAHME (-) GEGENUEBER DEM JEWEILIGEN VORMONAT IN %

|             |       |       |       |       |        |        |        |        |        |        |        |
|-------------|-------|-------|-------|-------|--------|--------|--------|--------|--------|--------|--------|
| 1980 MAERZ  | - 0.1 | + 0.8 | + 2.8 | + 2.3 | + 17.4 | - 0.2  | + 22.0 | + 41.3 | + 27.9 | + 47.6 | + 41.8 |
| APRIL       | - 0.1 | + 0.7 | + 1.0 | + 0.9 | + 11.0 | + 0.4  | + 5.7  | + 11.8 | + 8.8  | + 22.8 | + 11.9 |
| MAI         | + 0.1 | + 0.8 | + 0.2 | + 0.2 | + 6.3  | + 6.3  | - 3.9  | + 3.4  | + 9.2  | + 2.3  | + 2.9  |
| JUNI        | - 0.1 | + 0.7 | + 0.5 | + 4.6 | - 1.7  | + 6.5  | - 0.1  | + 10.7 | + 6.7  | + 14.7 | + 10.9 |
| JULI        | - 0.2 | - 1.2 | - 0.1 | - 3.6 | + 0.5  | - 1.7  | + 0.1  | + 8.6  | + 3.3  | + 11.8 | + 8.1  |
| AUGUST      | + 0.1 | + 0.5 | + 0.8 | + 0.2 | - 11.6 | - 1.7  | - 11.9 | - 10.9 | - 11.5 | - 11.3 | - 10.9 |
| SEPTEMBER   | + 0.0 | + 1.3 | + 0.3 | - 0.0 | + 18.9 | - 1.1  | + 26.5 | + 21.4 | + 23.8 | + 22.2 | + 21.5 |
| OKTOBER     | + 1.8 | - 0.8 | + 0.4 | + 0.4 | + 5.3  | + 0.8  | + 5.3  | + 9.9  | + 7.9  | + 13.5 | + 10.0 |
| NOVEMBER    | + 0.1 | + 0.9 | - 1.1 | - 0.8 | + 0.0  | + 40.2 | - 20.1 | - 1.9  | - 7.5  | + 1.3  | - 2.3  |
| DEZEMBER    | - 0.2 | - 1.5 | - 1.9 | - 1.6 | - 35.8 | - 17.6 | - 37.4 | + 19.1 | + 27.3 | + 14.9 | + 18.8 |
| 1981 JANUAR | - 0.4 | - 4.3 | - 4.2 | - 4.1 | - 27.2 | - 13.8 | - 19.8 | - 59.4 | - 59.7 | - 64.8 | - 59.4 |
| FEBRUAR     | - 0.3 | - 1.8 | - 1.7 | - 0.6 | + 12.5 | - 1.9  | + 24.5 | - 3.7  | + 1.6  | - 4.1  | - 3.6  |
| MAERZ       | - 0.2 | - 0.5 | + 3.1 | + 3.0 | + 46.9 | + 1.7  | + 50.1 | + 32.1 | + 32.2 | + 35.7 | + 32.4 |
| APRIL       | - 0.3 | - 1.1 | + 1.4 | + 0.7 | + 17.7 | + 0.2  | + 14.7 | + 14.7 | + 16.8 | + 14.1 | + 14.8 |
| MAI         | - 0.3 | - 0.9 | + 0.1 | + 1.5 | + 0.3  | + 5.7  | - 4.3  | + 11.5 | + 11.7 | + 16.4 | + 11.4 |
| JUNI        | - 0.3 | - 1.1 | + 0.4 | + 3.8 | + 2.4  | + 4.5  | + 0.2  | + 6.3  | + 1.6  | + 9.9  | + 6.6  |
| JULI        | - 0.3 | - 1.9 | - 0.4 | - 2.9 | - 3.2  | - 3.5  | - 1.1  | + 4.4  | + 0.4  | + 5.2  | + 4.1  |
| AUGUST      | - 0.2 | + 0.3 | + 0.5 | - 0.2 | - 8.3  | + 0.8  | - 9.5  | - 9.4  | - 8.3  | - 8.6  | - 9.3  |
| SEPTEMBER   | - 0.3 | - 2.4 | - 0.4 | - 0.8 | + 13.6 | - 2.8  | + 22.2 | + 13.0 | + 15.9 | + 11.2 | + 12.9 |
| OKTOBER     | - 0.9 | - 0.5 | - 1.2 | - 1.0 | - 1.3  | - 0.7  | - 1.8  | + 7.0  | + 5.0  | + 9.8  | + 6.8  |
| NOVEMBER    | - 0.2 | - 1.0 | - 1.9 | - 1.7 | + 13.6 | + 42.9 | - 13.5 | + 1.2  | - 4.9  | + 1.5  | + 1.0  |
| DEZEMBER    | - 0.2 | - 1.3 | - 2.9 | - 3.0 | - 44.9 | - 21.2 | - 42.1 | + 8.6  | + 10.8 | + 10.8 | + 8.3  |
| 1982 JANUAR | - 0.6 | - 5.5 | - 7.1 | - 7.4 | - 35.9 | - 13.1 | - 31.4 | - 58.3 | - 58.7 | - 63.2 | - 58.2 |
| FEBRUAR     | - 0.3 | - 1.2 | - 2.4 | - 1.4 | + 36.3 | - 3.2  | + 51.4 | - 8.1  | - 5.6  | - 12.2 | - 7.6  |
| MAERZ       | - 0.2 | + 0.6 | + 4.0 | + 4.4 | + 48.4 | + 1.5  | + 56.7 | + 48.1 | + 59.1 | + 49.5 | + 48.1 |

ZU- (+) BZW. ABNAHME (-) GEGENUEBER DEM JEWEILIGEN VORJAHRESZEITRAUM IN %

|                 |       |        |        |       |        |       |        |        |        |        |        |
|-----------------|-------|--------|--------|-------|--------|-------|--------|--------|--------|--------|--------|
| 1982 JAN.-MAERZ | - 4.3 | - 15.7 | - 10.1 | - 8.9 | - 7.4  | + 0.5 | - 10.1 | - 8.2  | - 10.9 | - 9.7  | - 8.1  |
| 1981 JANUAR     | + 0.8 | - 4.0  | - 1.3  | - 1.9 | - 8.8  | + 9.4 | - 20.1 | - 1.7  | - 10.7 | - 1.5  | - 1.9  |
| FEBRUAR         | + 0.7 | - 5.3  | - 3.1  | - 2.5 | - 20.3 | + 6.9 | - 27.5 | + 6.4  | - 4.5  | + 14.8 | + 5.9  |
| MAERZ           | + 0.5 | - 6.4  | - 2.8  | - 1.8 | - 0.3  | + 8.8 | - 10.8 | - 0.6  | - 1.2  | + 5.5  | - 1.1  |
| APRIL           | + 0.2 | - 6.9  | - 2.5  | - 2.0 | + 5.7  | + 8.6 | - 3.2  | + 1.9  | + 6.0  | - 2.0  | + 1.4  |
| MAI             | - 0.1 | - 8.5  | - 2.6  | - 0.7 | - 0.2  | + 8.0 | - 3.6  | + 10.0 | + 8.5  | + 11.6 | + 9.8  |
| JUNI            | - 0.4 | - 10.1 | - 2.6  | - 1.5 | + 3.9  | + 6.0 | - 3.4  | + 5.7  | + 3.3  | + 6.9  | + 5.6  |
| JULI            | - 0.5 | - 10.8 | - 2.9  | - 0.7 | + 0.1  | + 4.0 | - 4.5  | + 1.6  | + 0.5  | + 0.6  | + 1.6  |
| AUGUST          | - 0.7 | - 10.9 | - 3.2  | - 1.2 | + 3.9  | + 6.7 | - 1.8  | + 3.3  | + 4.0  | + 3.6  | + 3.4  |
| SEPTEMBER       | - 1.1 | - 14.2 | - 3.9  | - 2.0 | - 0.7  | + 4.9 | - 5.1  | - 3.9  | - 2.6  | - 5.8  | - 3.9  |
| OKTOBER         | - 3.7 | - 13.9 | - 5.4  | - 3.3 | - 6.9  | + 3.3 | - 11.6 | - 6.5  | - 5.2  | - 8.8  | - 6.6  |
| NOVEMBER        | - 4.0 | - 15.6 | - 6.2  | - 4.3 | + 5.7  | + 5.3 | - 4.2  | - 3.5  | - 2.6  | - 8.6  | - 3.4  |
| DEZEMBER        | - 4.1 | - 15.3 | - 7.1  | - 5.6 | - 9.3  | + 0.7 | - 11.4 | - 12.0 | - 15.2 | - 11.9 | - 11.9 |
| 1982 JANUAR     | - 4.2 | - 16.4 | - 9.9  | - 8.8 | - 20.2 | + 1.5 | - 24.3 | - 9.5  | - 13.1 | - 7.7  | - 9.5  |
| FEBRUAR         | - 4.3 | - 15.9 | - 10.6 | - 9.5 | - 3.3  | + 0.1 | - 8.0  | - 13.6 | - 19.3 | - 15.5 | - 13.3 |
| MAERZ           | - 4.3 | - 14.9 | - 9.8  | - 8.3 | - 2.4  | - 0.0 | - 3.9  | - 3.1  | - 2.9  | - 6.9  | - 3.1  |

\*) NICHT AUFGESCHAETZTE ERGEBNISSE DER ZUR MONATLICHEN BAUERICHTERSTATTUNG MELDEPFLICHTIGEN BETRIEBE (SIEHE ERLAEUTERUNGEN).

1) STAND AM MONATSENDE.- BEI GROESSEREN ZEITRAEUMEN DURCHSCHNITT AUS DEN JEWEILIGEN MONATEN.

2) EINSCHL. ANGESTELLTENVERSICHERUNGSPFLICHTIGER POLIERE, SCHACHTMEISTER UND MEISTER.

3) EINSCHL. BRUTTOGHALTSUMME FUER POLIERE, SCHACHTMEISTER UND MEISTER.

4) OHNE UMSATZSTEUER.

BAUBERICHTERSTATTUNG

1 DAUHAUFTGEWERBE

1.9 ERGEBNISSE FUER DEN MONATSBERICHTSKREIS NACH LAENDERN \*)

| ZEITRAUM            | DARUNTER BESCHAEFTE 1) |                                 |                |                                     | DARUNTER                        |                             |  |                                  |                       |   |                         |  |
|---------------------|------------------------|---------------------------------|----------------|-------------------------------------|---------------------------------|-----------------------------|--|----------------------------------|-----------------------|---|-------------------------|--|
|                     | BETRIEBE<br>1)         | ARBEITS-<br>GEMEIN-<br>SCHAFTEN | INS-<br>GESAMT | DARUNTER<br>FACHAR-<br>BEITER<br>2) | BRUTTO-<br>LOHN-<br>SUMME<br>3) | BRUTTO-<br>GEHALT-<br>SUMME | GELEI-<br>STETE<br>ARBEITS-<br>STUNDEN | BAUGE-<br>WERBL.<br>UMSATZ<br>4) | WOH-<br>NUNGS-<br>BAU | OEFFENT-<br>LICHEN<br>UND VER-<br>KEHRBAU | GESAMT-<br>UMSATZ<br>4) |  |
|                     | ANZAHL                 |                                 |                |                                     | MILL. DM                        |                             | 1000 STD.                              |                                  | MILL. DM              |   |                         |  |
| SCHLESWIG-HOLSTEIN  |                        |                                 |                |                                     |                                 |                             |  |                                  |                       |   |                         |  |
| 1981 MAERZ          | 737                    | 18                              | 39372          | 22783                               | 82.2                            | 14.3                        | 4387                                   | 245.0                            | 75.0                  | 107.6                                     | 251.5                   |  |
| 1982 FEBRUAR        | 673                    | 17                              | 32401          | 18826                               | 45.3                            | 13.3                        | 2331                                   | 125.9                            | 42.6                  | 54.9                                      | 128.0                   |  |
| 1982 MAERZ          | 676                    | 18                              | 33461          | 19467                               | 75.2                            | 14.1                        | 3896                                   | 175.8                            | 71.2                  | 65.0                                      | 178.8                   |  |
| HAMBURG             |                        |                                 |                |                                     |                                 |                             |  |                                  |                       |   |                         |  |
| 1981 MAERZ          | 353                    | 62                              | 24974          | 14290                               | 59.4                            | 17.3                        | 2598                                   | 197.3                            | 37.3                  | 65.5                                      | 201.3                   |  |
| 1982 FEBRUAR        | 344                    | 62                              | 22176          | 13218                               | 41.6                            | 17.3                        | 1744                                   | 128.5                            | 18.4                  | 49.6                                      | 131.8                   |  |
| 1982 MAERZ          | 342                    | 63                              | 22280          | 13393                               | 56.4                            | 17.0                        | 2433                                   | 170.0                            | 27.5                  | 54.5                                      | 173.3                   |  |
| NIEDERSACHSEN       |                        |                                 |                |                                     |                                 |                             |  |                                  |                       |   |                         |  |
| 1981 MAERZ          | 1997                   | 57                              | 107500         | 59551                               | 218.8                           | 45.4                        | 12089                                  | 573.3                            | 210.4                 | 227.3                                     | 582.0                   |  |
| 1982 FEBRUAR        | 1889                   | 41                              | 87037          | 48633                               | 125.8                           | 41.9                        | 6451                                   | 300.4                            | 100.4                 | 115.3                                     | 304.2                   |  |
| 1982 MAERZ          | 1885                   | 42                              | 92171          | 49862                               | 208.0                           | 43.1                        | 11178                                  | 537.9                            | 173.3                 | 228.6                                     | 544.0                   |  |
| BREMEN              |                        |                                 |                |                                     |                                 |                             |  |                                  |                       |   |                         |  |
| 1981 MAERZ          | 178                    | 17                              | 12573          | 7484                                | 28.8                            | 6.7                         | 1443                                   | 80.5                             | 12.3                  | 36.3                                      | 81.2                    |  |
| 1982 FEBRUAR        | 173                    | 19                              | 10929          | 6152                                | 18.9                            | 7.0                         | 891                                    | 46.2                             | 6.4                   | 14.4                                      | 47.4                    |  |
| 1982 MAERZ          | 173                    | 19                              | 10928          | 6232                                | 27.3                            | 7.1                         | 1335                                   | 77.2                             | 10.0                  | 29.0                                      | 77.7                    |  |
| NORDRHEIN-WESTFALEN |                        |                                 |                |                                     |                                 |                             |  |                                  |                       |   |                         |  |
| 1981 MAERZ          | 3513                   | 176                             | 214282         | 116706                              | 485.8                           | 118.8                       | 24891                                  | 1449.9                           | 366.2                 | 527.7                                     | 1467.6                  |  |
| 1982 FEBRUAR        | 3281                   | 138                             | 195116         | 107899                              | 373.0                           | 117.7                       | 18697                                  | 1035.6                           | 264.7                 | 347.8                                     | 1051.3                  |  |
| 1982 MAERZ          | 3266                   | 137                             | 196340         | 108448                              | 478.9                           | 119.4                       | 24991                                  | 1440.1                           | 383.2                 | 511.1                                     | 1460.6                  |  |
| HESSEN              |                        |                                 |                |                                     |                                 |                             |  |                                  |                       |   |                         |  |
| 1981 MAERZ          | 1141                   | 75                              | 78553          | 43573                               | 159.0                           | 45.6                        | 8814                                   | 459.7                            | 118.9                 | 199.7                                     | 470.2                   |  |
| 1982 FEBRUAR        | 1102                   | 54                              | 70960          | 39848                               | 101.2                           | 44.8                        | 5173                                   | 311.6                            | 61.1                  | 146.7                                     | 317.3                   |  |
| 1982 MAERZ          | 1099                   | 58                              | 71665          | 40476                               | 153.6                           | 45.1                        | 8240                                   | 489.2                            | 124.6                 | 213.4                                     | 499.9                   |  |
| RHEINLAND-PFALZ     |                        |                                 |                |                                     |                                 |                             |  |                                  |                       |   |                         |  |
| 1981 MAERZ          | 951                    | 26                              | 51418          | 27472                               | 105.2                           | 20.0                        | 6067                                   | 314.4                            | 80.1                  | 145.4                                     | 320.2                   |  |
| 1982 FEBRUAR        | 912                    | 18                              | 46856          | 25258                               | 70.4                            | 20.7                        | 3771                                   | 181.8                            | 49.5                  | 86.4                                      | 184.2                   |  |
| 1982 MAERZ          | 913                    | 19                              | 48097          | 26142                               | 104.8                           | 21.6                        | 5895                                   | 319.6                            | 79.9                  | 144.8                                     | 322.4                   |  |
| BADEN-WUERTTEMBERG  |                        |                                 |                |                                     |                                 |                             |  |                                  |                       |   |                         |  |
| 1981 MAERZ          | 2429                   | 346                             | 136805         | 68162                               | 312.6                           | 64.0                        | 16862                                  | 905.3                            | 257.4                 | 412.8                                     | 930.8                   |  |
| 1982 FEBRUAR        | 2384                   | 308                             | 129064         | 64799                               | 220.7                           | 65.8                        | 10834                                  | 669.4                            | 186.7                 | 248.9                                     | 685.8                   |  |
| 1982 MAERZ          | 2377                   | 304                             | 130849         | 65564                               | 323.2                           | 66.3                        | 16830                                  | 956.5                            | 261.5                 | 425.0                                     | 986.3                   |  |
| BAYERN              |                        |                                 |                |                                     |                                 |                             |  |                                  |                       |   |                         |  |
| 1981 MAERZ          | 3155                   | 189                             | 189048         | 105869                              | 373.0                           | 83.9                        | 20117                                  | 1040.5                           | 344.6                 | 431.5                                     | 1066.0                  |  |
| 1982 FEBRUAR        | 3109                   | 140                             | 145544         | 83851                               | 200.7                           | 81.8                        | 9533                                   | 613.5                            | 191.4                 | 247.4                                     | 633.2                   |  |
| 1982 MAERZ          | 3099                   | 138                             | 164583         | 97224                               | 348.8                           | 83.0                        | 18386                                  | 854.3                            | 279.0                 | 304.7                                     | 879.8                   |  |
| SAARLAND            |                        |                                 |                |                                     |                                 |                             |  |                                  |                       |   |                         |  |
| 1981 MAERZ          | 249                    | 14                              | 15392          | 7830                                | 33.0                            | 6.8                         | 1712                                   | 112.3                            | 26.2                  | 47.5                                      | 113.6                   |  |
| 1982 FEBRUAR        | 249                    | 19                              | 13845          | 7082                                | 24.0                            | 6.1                         | 1177                                   | 81.7                             | 11.3                  | 46.4                                      | 82.7                    |  |
| 1982 MAERZ          | 249                    | 23                              | 14033          | 7285                                | 33.5                            | 6.4                         | 1819                                   | 130.5                            | 22.4                  | 71.2                                      | 132.5                   |  |
| BERLIN (WEST)       |                        |                                 |                |                                     |                                 |                             |  |                                  |                       |   |                         |  |
| 1981 MAERZ          | 517                    | 154                             | 27902          | 16545                               | 67.3                            | 14.5                        | 2952                                   | 176.3                            | 65.9                  | 76.9                                      | 180.4                   |  |
| 1982 FEBRUAR        | 492                    | 143                             | 25095          | 14980                               | 45.4                            | 13.9                        | 1894                                   | 138.3                            | 40.2                  | 61.3                                      | 142.2                   |  |
| 1982 MAERZ          | 493                    | 144                             | 25866          | 15403                               | 69.7                            | 14.3                        | 2940                                   | 229.1                            | 115.5                 | 72.9                                      | 236.5                   |  |

\*) NICHT AUFGESCHAETZTE ERGEBNISSE DER ZUR MONATLICHEN BAUBERICHTERSTATTUNG MELDEPFLICHTIGEN BETRIEBE (SIEH ERLAEUTERUNGEN).

1) STAND AM MONATSENDE.- BEI GROESSEREN ZEITRAEUMEN DURCHSCHNITT AUS DEN JEWEILIGEN MONATEN.

2) EINSCHL. ANGESTELLTENVERSICHERUNGSPFLICHTIGER POLIERE, SCHACHTMEISTER UND MEISTER.

3) EINSCHL. BRUTTOGEHALTSUMME FUER POLIERE, SCHACHTMEISTER UND MEISTER.

4) OHNE UMSATZSTEUER.

BAUBERICHTERSTATTUNG

1 DAUHAUPTGEWERBE

1.10 AUFTRAGSEINGANG NACH ART DER BAUTEN UND AUFTRAGGEBERN INSGESAMT \*) MILL. DM

| ZEITRAUM        | GEWERBLICHER UND INDUSTRIELLER BAU |          |          |          | OEFFENTLICHER UND VERKEHRSBAU |             |                       |                                  |             |              |                                  |              | DAVON       |          |
|-----------------|------------------------------------|----------|----------|----------|-------------------------------|-------------|-----------------------|----------------------------------|-------------|--------------|----------------------------------|--------------|-------------|----------|
|                 | WOHNUNGS-BAU                       | ZUSAMMEN | HOCH-BAU | TIEF-BAU | ZUSAMMEN                      | HOCH-BAU 1) | DARUNTER              |                                  | TIEF-BAU 4) | DARUNTER     |                                  | INSGESAMT 5) | HOCH-BAU 5) | TIEF-BAU |
|                 |                                    |          |          |          |                               |             | FUER ORGA-NISA-NEN 2) | FUER GEBIETS-KOERPER-SCHAFTEN 3) |             | STRASSEN-BAU | FUER GEBIETS-KOERPER-SCHAFTEN 3) |              |             |          |
| 1981 JAN.-MAERZ | 4992.3                             | 4284.8   | 3428.0   | 856.8    | 5996.6                        | 1738.3      | 373.3                 | 1286.4                           | 4258.3      | 1406.9       | 2198.6                           | 15376.3      | 10261.2     | 5115.1   |
| 1982 JAN.-MAERZ | 4159.2                             | 4031.3   | 3155.2   | 876.1    | 5160.0                        | 1561.0      | 277.6                 | 1182.6                           | 3599.0      | 1424.2       | 1808.9                           | 13423.7      | 8948.7      | 4475.1   |
| 1980 MAERZ      | 2197.5                             | 1985.0   | 1532.4   | 392.5    | 3448.1                        | 846.6       | 144.0                 | 620.5                            | 2401.5      | 979.1        | 1416.5                           | 7638.9       | 4444.9      | 2994.0   |
| APRIL           | 1781.4                             | 1549.8   | 1194.0   | 355.7    | 2943.9                        | 673.3       | 141.6                 | 474.6                            | 2270.6      | 1007.3       | 1090.6                           | 6312.2       | 3685.9      | 2626.3   |
| MAI             | 1671.0                             | 1789.7   | 1300.4   | 489.3    | 3062.7                        | 807.7       | 181.0                 | 583.4                            | 2255.0      | 1034.8       | 1002.5                           | 6533.6       | 3819.3      | 2714.4   |
| JUNI            | 2028.5                             | 1925.9   | 1570.6   | 355.3    | 3567.2                        | 959.2       | 161.3                 | 731.3                            | 2608.1      | 1036.4       | 1370.4                           | 7565.0       | 4601.6      | 2963.4   |
| JULI            | 1529.6                             | 1650.5   | 1295.7   | 354.9    | 2970.2                        | 809.3       | 135.9                 | 648.1                            | 2160.9      | 1017.9       | 989.9                            | 6191.9       | 3676.1      | 2515.7   |
| AUGUST          | 1558.5                             | 1530.4   | 1211.5   | 319.0    | 3011.0                        | 886.0       | 134.7                 | 715.1                            | 2125.0      | 923.2        | 1034.2                           | 6135.2       | 3691.3      | 2443.9   |
| SEPTEMBER       | 2013.0                             | 1831.4   | 1436.1   | 395.3    | 3362.7                        | 968.7       | 172.1                 | 751.5                            | 2394.0      | 1063.1       | 1075.4                           | 7246.4       | 4457.0      | 2789.4   |
| OKTOBER         | 1788.6                             | 1574.1   | 1222.7   | 351.4    | 3050.7                        | 904.1       | 178.7                 | 669.4                            | 2146.6      | 879.4        | 1084.8                           | 6451.3       | 3953.3      | 2498.0   |
| NOVEMBER        | 1466.9                             | 1280.7   | 1034.5   | 246.1    | 2087.2                        | 564.9       | 97.2                  | 430.7                            | 1522.3      | 597.4        | 808.2                            | 4862.0       | 3093.6      | 1768.4   |
| DEZEMBER        | 1602.1                             | 1715.4   | 1452.2   | 263.2    | 2078.3                        | 622.0       | 105.8                 | 490.2                            | 1456.3      | 504.4        | 836.7                            | 5417.0       | 3697.4      | 1719.5   |
| 1981 JANUAR     | 1319.2                             | 1237.2   | 1014.6   | 222.5    | 1518.2                        | 539.9       | 83.2                  | 432.4                            | 978.4       | 361.0        | 511.3                            | 4108.1       | 2907.2      | 1200.9   |
| FEBRUAR         | 1478.3                             | 1268.0   | 1012.1   | 255.9    | 1625.1                        | 434.4       | 103.6                 | 304.0                            | 1190.7      | 422.4        | 597.5                            | 4396.2       | 2949.6      | 1446.6   |
| MAERZ           | 2194.8                             | 1779.6   | 1401.3   | 378.3    | 2853.2                        | 764.0       | 186.5                 | 549.9                            | 2089.2      | 823.6        | 1089.8                           | 6872.0       | 4404.5      | 2467.5   |
| APRIL           | 1784.6                             | 1653.2   | 1297.3   | 355.9    | 2314.7                        | 676.4       | 92.6                  | 540.4                            | 1438.4      | 733.2        | 774.9                            | 5784.0       | 3789.8      | 1994.2   |
| MAI             | 1716.9                             | 1792.1   | 1447.8   | 344.3    | 2354.7                        | 671.1       | 148.5                 | 480.0                            | 1683.6      | 730.2        | 801.9                            | 5893.3       | 3865.5      | 2027.8   |
| JUNI            | 1893.1                             | 1588.3   | 1234.5   | 353.8    | 2725.9                        | 882.5       | 144.9                 | 699.2                            | 1843.4      | 919.9        | 771.9                            | 6242.7       | 4045.5      | 2197.2   |
| JULI            | 1384.9                             | 1706.1   | 1368.5   | 337.6    | 2534.6                        | 778.2       | 175.8                 | 573.2                            | 1756.4      | 771.5        | 804.3                            | 5656.1       | 3562.2      | 2094.0   |
| AUGUST          | 1349.8                             | 1360.0   | 1083.4   | 276.5    | 2287.3                        | 646.1       | 128.0                 | 494.2                            | 1641.1      | 781.6        | 709.6                            | 5024.1       | 3106.4      | 1917.7   |
| SEPTEMBER       | 1685.2                             | 1741.2   | 1413.8   | 327.4    | 2718.4                        | 816.8       | 128.6                 | 650.3                            | 1901.6      | 873.4        | 894.3                            | 6170.2       | 3941.2      | 2228.9   |
| OKTOBER         | 1401.4                             | 1488.7   | 1183.2   | 305.4    | 2083.6                        | 730.4       | 157.0                 | 543.6                            | 1353.2      | 658.4        | 583.8                            | 4994.9       | 3336.2      | 1658.6   |
| NOVEMBER        | 1113.4                             | 1260.4   | 986.5    | 273.9    | 1843.2                        | 545.4       | 106.7                 | 419.9                            | 1297.8      | 543.9        | 596.2                            | 4234.1       | 2662.4      | 1571.7   |
| DEZEMBER        | 1110.3                             | 1224.6   | 1002.4   | 222.1    | 1870.6                        | 638.3       | 90.2                  | 530.4                            | 1232.3      | 450.6        | 662.4                            | 4227.3       | 2772.9      | 1454.4   |
| 1982 JANUAR     | 994.5                              | 965.6    | 743.3    | 222.4    | 1228.6                        | 354.2       | 84.6                  | 250.7                            | 874.4       | 252.7        | 534.9                            | 3207.3       | 2110.5      | 1096.8   |
| FEBRUAR         | 1219.1                             | 1330.4   | 1021.7   | 308.7    | 1463.4                        | 515.2       | 76.1                  | 406.0                            | 948.2       | 327.1        | 460.9                            | 4035.6       | 2788.7      | 1256.9   |
| MAERZ           | 1945.6                             | 1735.2   | 1390.3   | 345.0    | 2468.0                        | 691.6       | 116.9                 | 525.9                            | 1776.4      | 774.4        | 813.1                            | 6180.8       | 4059.5      | 2121.3   |

ZU- (+) BZW. ABNAHME (-) GEGENUEBER DEM JEWEILIGEN VORMONAT IN %

|             |        |        |        |        |        |        |        |        |        |        |        |        |        |        |
|-------------|--------|--------|--------|--------|--------|--------|--------|--------|--------|--------|--------|--------|--------|--------|
| 1980 MAERZ  | + 37.2 | + 30.1 | + 34.3 | + 15.9 | + 44.1 | + 36.0 | + 52.1 | + 27.6 | + 47.0 | + 37.4 | + 55.4 | + 38.6 | + 36.6 | + 42.0 |
| APRIL       | - 18.9 | - 19.5 | - 22.1 | - 9.4  | - 14.6 | - 20.5 | - 13.6 | - 23.5 | - 12.7 | + 2.9  | - 23.0 | - 17.4 | - 20.6 | - 12.3 |
| MAI         | - 6.2  | + 13.5 | + 8.9  | + 29.1 | + 4.0  | + 20.0 | + 27.8 | + 22.9 | - 0.7  | + 2.7  | - 8.1  | + 3.5  | + 3.6  | + 3.4  |
| JUNI        | + 21.4 | + 9.4  | + 20.8 | - 22.6 | + 16.5 | + 18.7 | - 10.9 | + 25.4 | + 15.7 | + 0.1  | + 36.7 | + 15.8 | + 20.5 | + 9.2  |
| JULI        | - 24.6 | - 14.3 | - 17.5 | - 0.1  | - 16.7 | - 15.6 | - 15.7 | - 11.4 | - 17.1 | - 1.8  | - 27.8 | - 18.2 | - 20.1 | - 15.1 |
| AUGUST      | + 1.9  | - 7.3  | - 6.5  | - 10.1 | + 1.4  | + 9.5  | - 0.9  | + 10.3 | - 1.7  | - 9.3  | + 4.5  | - 0.9  | + 0.4  | - 2.9  |
| SEPTEMBER   | + 29.2 | + 19.7 | + 18.5 | + 33.9 | + 11.7 | + 9.3  | + 27.8 | + 5.1  | + 12.7 | + 15.2 | + 4.0  | + 18.1 | + 20.7 | + 14.1 |
| OKTOBER     | - 11.1 | - 14.1 | - 14.9 | - 11.1 | - 9.3  | - 6.7  | + 3.8  | - 10.9 | - 10.3 | - 17.3 | + 0.9  | - 11.0 | - 11.3 | - 10.4 |
| NOVEMBER    | - 18.0 | - 18.6 | - 15.4 | - 30.0 | - 31.6 | - 37.5 | + 45.6 | - 35.7 | - 29.1 | - 32.1 | - 25.5 | - 24.6 | - 21.7 | - 29.2 |
| DEZEMBER    | + 9.2  | + 33.9 | + 40.4 | + 6.9  | - 0.4  | + 10.1 | + 8.8  | + 13.8 | - 4.3  | - 15.6 | + 3.5  | + 11.4 | + 19.5 | - 2.8  |
| 1981 JANUAR | - 17.7 | - 27.9 | - 30.1 | - 15.5 | - 26.9 | - 13.2 | - 21.4 | - 11.8 | - 32.8 | - 28.4 | - 38.9 | - 24.2 | - 21.4 | - 30.2 |
| FEBRUAR     | + 12.1 | + 2.5  | - 0.3  | + 15.0 | + 7.0  | - 19.5 | + 24.5 | - 29.7 | + 21.7 | + 17.0 | + 16.9 | + 7.0  | + 1.5  | + 20.5 |
| MAERZ       | + 48.5 | + 40.4 | + 38.5 | + 47.9 | + 75.6 | + 75.9 | + 80.0 | + 80.9 | + 75.5 | + 95.0 | + 82.4 | + 56.3 | + 49.3 | + 70.6 |
| APRIL       | - 18.7 | - 7.1  | - 7.4  | - 5.9  | - 18.9 | - 11.5 | - 46.6 | - 1.7  | - 21.6 | - 11.0 | - 28.9 | - 15.8 | - 14.0 | - 19.2 |
| MAI         | - 3.8  | + 8.4  | + 11.6 | - 3.3  | + 1.7  | - 0.8  | + 49.0 | - 9.7  | + 2.8  | + 0.7  | + 3.5  | + 1.9  | + 2.0  | + 1.7  |
| JUNI        | + 10.3 | - 11.4 | - 14.7 | + 2.8  | + 15.8 | + 31.5 | - 2.5  | + 43.3 | + 9.5  | + 24.6 | - 3.7  | + 5.9  | + 4.7  | + 8.4  |
| JULI        | - 26.8 | + 7.4  | + 10.9 | - 4.6  | - 7.0  | - 11.8 | + 21.4 | - 18.0 | - 4.7  | - 16.1 | + 4.2  | - 9.4  | - 11.9 | - 4.7  |
| AUGUST      | - 2.5  | - 20.3 | - 20.8 | - 18.1 | - 9.8  | - 17.0 | - 27.2 | - 13.8 | - 6.6  | + 1.3  | - 11.8 | - 11.2 | - 12.8 | - 8.4  |
| SEPTEMBER   | + 24.9 | + 28.0 | + 30.5 | + 18.4 | + 18.8 | + 26.4 | + 0.5  | + 31.6 | + 15.9 | + 11.8 | + 26.0 | + 22.8 | + 26.9 | + 16.2 |
| OKTOBER     | - 16.8 | - 14.5 | - 16.3 | - 6.7  | - 23.4 | - 10.6 | + 22.1 | - 16.4 | - 28.8 | - 24.6 | - 34.7 | - 19.0 | - 15.4 | - 25.6 |
| NOVEMBER    | - 20.6 | - 15.3 | - 16.6 | - 10.3 | - 11.5 | - 25.3 | - 32.0 | - 22.8 | - 4.1  | - 17.4 | + 2.1  | - 15.2 | - 20.2 | - 5.2  |
| DEZEMBER    | - 0.3  | - 2.8  | + 1.6  | - 18.9 | + 1.5  | + 17.0 | - 15.4 | + 26.3 | - 5.0  | - 17.2 | + 11.1 | - 0.2  | + 4.2  | - 7.5  |
| 1982 JANUAR | - 10.4 | - 21.1 | - 25.9 | + 0.1  | - 34.3 | - 44.5 | - 6.3  | - 52.7 | - 29.0 | - 43.9 | - 19.2 | - 24.1 | - 23.9 | - 24.6 |
| FEBRUAR     | + 22.6 | + 37.8 | + 37.5 | + 38.8 | + 19.1 | + 45.5 | - 10.0 | + 62.0 | + 8.4  | + 57.1 | - 13.8 | + 25.8 | + 31.7 | + 14.6 |
| MAERZ       | + 59.6 | + 30.4 | + 36.1 | + 11.7 | + 68.6 | + 34.2 | + 53.6 | + 29.5 | + 87.3 | + 95.0 | + 76.4 | + 53.2 | + 46.1 | + 68.8 |

ZU- (+) BZW. ABNAHME (-) GEGENUEBER DEM JEWEILIGEN VORJAHRESZEITRAUM IN %

|                 |        |        |        |        |        |        |        |        |        |        |        |        |        |        |
|-----------------|--------|--------|--------|--------|--------|--------|--------|--------|--------|--------|--------|--------|--------|--------|
| 1982 JAN.-MAERZ | - 16.7 | - 5.9  | - 8.0  | + 2.3  | - 14.0 | - 10.2 | - 25.6 | - 8.1  | - 15.5 | - 11.4 | - 17.7 | - 12.7 | - 12.8 | - 12.5 |
| 1981 JANUAR     | - 1.6  | - 12.3 | - 7.6  | - 28.9 | - 20.4 | + 9.2  | - 9.0  | + 14.1 | - 30.8 | - 30.5 | - 32.0 | - 12.3 | - 1.7  | - 30.4 |
| FEBRUAR         | - 7.7  | - 14.3 | - 11.3 | - 24.5 | - 32.1 | - 30.2 | - 3.9  | - 37.5 | - 32.7 | - 40.7 | - 34.5 | - 20.2 | - 13.3 | - 31.4 |
| MAERZ           | - 0.1  | - 7.5  | - 8.6  | - 3.6  | - 17.3 | - 9.8  | + 13.8 | - 11.4 | - 19.7 | - 15.9 | - 23.1 | - 10.0 | - 5.2  | - 17.6 |
| APRIL           | + 0.2  | + 6.7  | + 8.7  | + 0.0  | - 21.4 | + 0.5  | - 29.6 | + 13.9 | - 27.8 | - 27.2 | - 28.9 | - 8.4  | + 2.8  | - 24.1 |
| MAI             | + 2.7  | + 1.8  | + 11.3 | - 25.0 | - 23.1 | - 16.9 | - 17.9 | - 16.3 | - 25.3 | - 28.7 | - 20.0 | - 9.8  | + 1.2  | - 25.3 |
| JUNI            | - 6.7  | - 17.5 | - 21.4 | - 0.4  | - 23.6 | - 8.0  | - 10.2 | - 4.4  | - 29.3 | - 11.2 | - 43.7 | - 17.5 | - 12.1 | - 25.9 |
| JULI            | - 9.5  | + 3.4  | + 5.6  | - 4.9  | - 14.7 | - 3.8  | + 29.4 | - 11.6 | - 18.7 | - 24.2 | - 18.8 | - 8.7  | - 3.1  | - 16.8 |
| AUGUST          | - 13.4 | - 11.1 | - 10.6 | - 13.3 | - 24.0 | - 27.1 | - 5.0  | - 30.9 | - 22.8 | - 15.3 | - 31.4 | - 18.1 | - 15.8 | - 21.5 |
| SEPTEMBER       | - 16.3 | - 4.9  | - 1.5  | - 17.2 | - 19.2 | - 15.7 | - 25.3 | - 13.5 | - 20.6 | - 17.8 | - 16.8 | - 14.9 | - 11.6 | - 20.1 |
| OKTOBER         | - 21.6 | - 5.4  | - 3.2  | - 13.1 | - 31.7 | - 19.2 | - 12.2 | - 18.8 | - 37.0 | - 25.1 | - 46.2 | - 22.6 | - 15.6 | - 33.6 |
| NOVEMBER        | - 24.1 | - 1.6  | - 4.6  | + 11.3 | - 11.7 | - 3.4  | + 9.8  | - 2.5  | - 14.7 | - 8.9  | - 26.2 | - 12.9 | - 13.9 | - 11.1 |
| DEZEMBER        | - 30.7 | - 28.6 | - 31.0 | - 15.6 | - 10.0 | + 2.6  | - 14.7 | + 8.2  | - 15.4 | - 10.7 | - 20.8 | - 22.0 | - 25.0 | - 15.4 |
| 1982 JANUAR     | - 24.6 | - 21.9 | - 26.7 | - 0.1  | - 19.1 | - 34.4 | + 1.7  | - 42.0 | - 10.6 | - 30.0 | + 4.6  | - 21.9 | - 27.4 | - 8.7  |
| FEBRUAR         | - 17.5 | + 4.9  | + 1.0  | + 20.7 | - 10.0 | + 18.6 | - 26.5 | + 33.6 | - 20.4 | - 6.0  | - 22.9 | - 8.2  | - 5.8  | - 13.1 |
| MAERZ           | - 11.4 | - 2.5  | - 0.8  | - 8.8  | - 13.5 | - 9.5  | - 37.3 | - 4.4  | - 15.0 | - 6.0  | - 25.4 | - 10.  |        |        |



BAUBERICHTERSTATTUNG

1 BAUHAUPTGEBIETE

1.11 AUFTRAGSBESTAND NACH ART DER BAUTEN UND AUFTRAGGEBERN INSGESAMT \*) MILL. DM

| VIERTELJAHR<br>1)  | GEWERBLICHER UND INDUSTRIELLER BAU |          |          |          |          | OEFFENTLICHER UND VERKEHRSBAU |                          |                                  |                |               | DAVON                            |                 |                |          |
|--|------------------------------------|----------|----------|----------|----------|-------------------------------|--------------------------|----------------------------------|----------------|---------------|----------------------------------|-----------------|----------------|----------|
|  | WOHNUNGS-BAU                       | ZUSAMMEN | HOCH-BAU | TIEF-BAU | ZUSAMMEN | HOCH-BAU<br>2)                | DARUNTER                 |                                  | TIEF-BAU<br>5) | DARUNTER      |                                  | INSGESAMT<br>6) | HOCH-BAU<br>6) | TIEF-BAU |
|  |                                    |          |          |          |          |                               | FUER ORGA-NISA-TIO-NEN3) | FUEK GEBIETS-KOERPER-SCHAFTEN 4) |                | STRAS-SEN-BAU | FUER GEBIETS-KOERPER-SCHAFTEN 4) |                 |                |          |
| 1977 1.VJ  | 5840.3                             | 5571.4   | 4798.7   | 772.7    | 11612.0  | 3612.5                        | 568.0                    | 2788.2                           | 7999.5         | 3390.1        | 4122.0                           | 23129.6         | 14357.4        | 8772.2   |
| 2.VJ   | 5969.0                             | 5442.1   | 4646.3   | 795.8    | 12178.3  | 3600.9                        | 640.7                    | 2723.8                           | 8577.4         | 3928.6        | 4208.6                           | 23696.8         | 14323.6        | 9373.2   |
| 3.VJ   | 6322.3                             | 5523.7   | 4756.2   | 767.5    | 12965.4  | 3904.7                        | 586.1                    | 3032.6                           | 9060.8         | 4177.0        | 4409.9                           | 24922.6         | 15094.3        | 9828.3   |
| 4.VJ   | 6312.6                             | 5188.3   | 4410.8   | 777.5    | 12819.1  | 3784.0                        | 598.3                    | 2944.2                           | 8735.2         | 3749.5        | 4519.9                           | 24105.5         | 14592.8        | 9812.7   |
| 1978 1.VJ  | 7552.3                             | 5805.6   | 4878.1   | 927.5    | 14022.9  | 3951.0                        | 611.8                    | 3150.6                           | 10071.9        | 4326.0        | 5199.7                           | 27516.5         | 16517.1        | 10999.3  |
| 2.VJ   | 8078.0                             | 6381.2   | 5234.6   | 1126.6   | 15613.9  | 4287.9                        | 649.7                    | 3418.6                           | 11326.0        | 4988.5        | 5685.4                           | 30224.9         | 17772.2        | 12482.7  |
| 3.VJ   | 8740.1                             | 6367.5   | 5330.7   | 1036.8   | 16881.2  | 4761.4                        | 753.3                    | 3968.8                           | 12119.8        | 5049.7        | 6449.3                           | 32129.6         | 18972.9        | 13156.6  |
| 4.VJ   | 8924.1                             | 6397.8   | 5392.5   | 1005.3   | 16457.2  | 4667.9                        | 776.7                    | 3656.9                           | 11789.3        | 4749.3        | 6463.2                           | 31876.4         | 19081.8        | 12794.6  |
| 1979 1.VJ  | 10486.4                            | 7355.4   | 6096.0   | 1259.4   | 18736.0  | 5240.7                        | 864.3                    | 4066.3                           | 13495.3        | 5663.3        | 6994.1                           | 36757.6         | 22002.9        | 14754.7  |
| 2.VJ   | 11233.3                            | 8179.8   | 6850.2   | 1329.5   | 19839.4  | 5587.9                        | 895.7                    | 4357.7                           | 14251.5        | 6312.3        | 7082.4                           | 39419.4         | 23838.3        | 15581.1  |
| 3.VJ   | 10930.9                            | 8389.8   | 7020.7   | 1369.2   | 19802.1  | 5665.9                        | 957.7                    | 4431.2                           | 14136.2        | 6198.4        | 7130.4                           | 39256.7         | 23971.1        | 15048.6  |
| 4.VJ   | 10591.4                            | 7786.0   | 6649.0   | 1137.0   | 18651.5  | 5596.3                        | 883.6                    | 4396.8                           | 13055.2        | 5062.2        | 7373.4                           | 37136.9         | 22944.7        | 14192.2  |
| 1980 1.VJ  | 11228.6                            | 8809.5   | 7087.0   | 1722.5   | 19865.7  | 5782.0                        | 979.1                    | 4486.8                           | 14083.7        | 5573.9        | 7652.8                           | 40071.2         | 24265.1        | 15806.2  |
| 2.VJ   | 10893.5                            | 9146.2   | 7476.5   | 1669.8   | 20266.6  | 5806.3                        | 925.9                    | 4562.1                           | 14460.4        | 5671.6        | 7815.8                           | 40468.6         | 24338.4        | 16130.4  |
| 3.VJ   | 10739.9                            | 9155.6   | 7508.3   | 1647.3   | 19557.0  | 6155.5                        | 981.3                    | 4821.4                           | 13401.4        | 5211.2        | 7282.6                           | 39256.7         | 24530.9        | 15048.8  |
| 4.VJ   | 10434.3                            | 8779.4   | 7215.2   | 1564.2   | 18930.5  | 6257.2                        | 1138.1                   | 4725.9                           | 12673.3        | 4584.0        | 7263.1                           | 38241.0         | 24003.5        | 14237.5  |
| 1981 1.VJ  | 11347.6                            | 9598.5   | 7675.1   | 1923.4   | 19451.7  | 6401.0                        | 1088.3                   | 4944.5                           | 13050.7        | 4811.7        | 7153.7                           | 40519.6         | 25545.5        | 14974.1  |
| 2.VJ   | 10941.3                            | 9751.3   | 7908.0   | 1843.3   | 18673.1  | 6188.9                        | 1114.8                   | 4726.9                           | 12484.2        | 4678.8        | 6802.4                           | 39483.4         | 25155.9        | 14327.5  |
| 3.VJ   | 9544.1                             | 8848.0   | 7235.8   | 1612.2   | 16817.4  | 5874.7                        | 1075.5                   | 4513.6                           | 10942.7        | 4075.3        | 6012.3                           | 35288.7         | 23773.9        | 12554.9  |
| 4.VJ   | 8832.1                             | 8086.9   | 6569.7   | 1517.2   | 15697.6  | 5893.8                        | 1113.5                   | 4511.5                           | 9803.8         | 3540.8        | 5497.9                           | 32701.5         | 21380.6        | 11320.9  |
| ZU- (+) BZW. ABNAHME (-) GEGENUEBER DEM JEWEILIGEN VORQUARTAL IN %       |                                    |          |          |          |          |                               |                          |                                  |                |               |                                  |                 |                |          |
| 1977 2.VJ  | + 2.2                              | - 2.3    | + 3.2    | + 3.0    | + 4.9    | - 0.3                         | + 12.8                   | - 2.3                            | + 7.2          | + 15.9        | + 2.0                            | + 2.5           | - 0.2          | + 6.9    |
| 3.VJ   | + 5.9                              | + 1.5    | + 2.4    | - 3.6    | + 6.5    | + 8.4                         | - 8.5                    | + 11.3                           | + 5.6          | + 6.3         | + 4.9                            | + 5.2           | + 5.4          | + 4.9    |
| 4.VJ   | - 0.2                              | - 6.1    | - 7.3    | + 1.3    | - 3.4    | - 3.1                         | + 2.1                    | - 2.9                            | - 3.6          | - 10.2        | + 2.5                            | - 3.3           | - 3.3          | - 3.2    |
| 1978 1.VJ  | + 19.6                             | + 11.9   | + 10.6   | + 19.3   | + 12.0   | + 4.4                         | + 2.3                    | + 7.0                            | + 15.3         | + 15.4        | + 15.0                           | + 14.2          | + 13.2         | + 15.6   |
| 2.VJ   | + 7.0                              | + 9.9    | + 7.7    | + 21.5   | + 11.3   | + 8.5                         | + 6.2                    | + 8.5                            | + 12.5         | + 15.3        | + 9.3                            | + 9.8           | + 7.6          | + 13.2   |
| 3.VJ   | + 8.2                              | - 0.2    | + 1.4    | - 8.0    | + 8.1    | + 11.0                        | + 16.0                   | + 8.1                            | + 7.0          | + 1.2         | + 13.4                           | + 6.3           | + 6.8          | + 5.7    |
| 4.VJ   | + 2.1                              | + 0.5    | + 1.2    | - 3.0    | - 2.5    | - 2.0                         | + 3.1                    | - 1.1                            | - 2.7          | - 5.9         | + 0.2                            | - 0.8           | + 0.6          | - 2.8    |
| 1979 1.VJ  | + 17.5                             | + 15.0   | + 13.0   | + 25.3   | + 13.8   | + 12.3                        | + 11.3                   | + 11.2                           | + 14.5         | + 19.2        | + 8.2                            | + 15.3          | + 15.3         | + 15.3   |
| 2.VJ   | + 7.1                              | + 11.2   | + 12.4   | + 5.6    | + 5.9    | + 6.6                         | + 3.6                    | + 7.2                            | + 5.6          | + 11.5        | + 1.3                            | + 7.2           | + 8.3          | + 5.6    |
| 3.VJ   | - 2.7                              | + 2.6    | + 2.5    | + 3.0    | - 0.2    | + 1.4                         | + 6.9                    | + 1.7                            | - 0.8          | - 1.8         | + 0.7                            | - 0.4           | - 0.4          | - 0.5    |
| 4.VJ   | - 3.1                              | - 7.2    | - 5.3    | - 17.0   | - 5.8    | - 1.2                         | - 7.7                    | - 0.8                            | - 7.6          | - 18.3        | + 3.4                            | - 5.4           | - 3.4          | - 8.5    |
| 1980 1.VJ  | + 6.0                              | + 13.1   | + 6.6    | + 51.5   | + 6.5    | + 3.3                         | + 10.8                   | + 2.0                            | + 7.9          | + 10.1        | + 3.8                            | + 7.9           | + 5.8          | + 11.4   |
| 2.VJ   | - 3.0                              | + 3.8    | + 5.5    | - 3.1    | + 2.0    | + 0.4                         | - 5.4                    | + 1.7                            | + 2.7          | + 1.8         | + 2.1                            | + 1.0           | + 0.3          | + 2.0    |
| 3.VJ   | - 1.4                              | + 0.1    | + 0.4    | - 1.3    | - 3.5    | + 6.0                         | + 6.0                    | + 5.7                            | - 7.3          | - 8.1         | - 6.8                            | - 2.2           | + 0.8          | - 6.7    |
| 4.VJ   | - 2.8                              | - 4.1    | - 3.9    | - 5.0    | - 3.2    | + 1.7                         | + 16.0                   | - 2.0                            | - 5.4          | - 12.0        | - 0.3                            | - 3.4           | - 2.2          | - 5.4    |
| 1981 1.VJ  | + 8.8                              | + 9.3    | + 6.4    | + 23.0   | + 2.8    | + 2.3                         | - 4.4                    | + 4.6                            | + 3.0          | + 5.0         | - 1.5                            | + 6.0           | + 6.4          | + 5.2    |
| 2.VJ   | - 3.6                              | + 1.6    | + 3.0    | - 4.2    | - 4.0    | - 3.3                         | + 2.4                    | - 4.4                            | - 4.3          | - 2.8         | - 4.9                            | - 2.6           | - 1.5          | - 4.3    |
| 3.VJ   | - 12.8                             | - 9.3    | - 8.5    | - 12.5   | - 9.9    | - 5.1                         | - 3.5                    | - 4.5                            | - 12.3         | - 12.9        | - 11.6                           | - 10.5          | - 9.5          | - 12.4   |
| 4.VJ   | - 7.5                              | - 8.6    | - 9.2    | - 5.9    | - 6.7    | + 0.3                         | + 3.5                    | - 0.0                            | - 10.4         | - 13.1        | - 8.6                            | - 7.4           | - 6.1          | - 9.8    |
| ZU- (+) BZW. ABNAHME (-) GEGENUEBER DEM JEWEILIGEN VORJAHRESQUARTAL IN % |                                    |          |          |          |          |                               |                          |                                  |                |               |                                  |                 |                |          |
| 1978 1.VJ  | + 29.3                             | + 4.2    | + 1.7    | + 20.0   | + 20.8   | + 9.4                         | + 7.7                    | + 13.0                           | + 25.9         | + 27.6        | + 26.1                           | + 19.0          | + 15.0         | + 25.4   |
| 2.VJ   | + 35.3                             | + 17.3   | + 13.1   | + 41.6   | + 28.2   | + 19.1                        | + 1.4                    | + 25.5                           | + 32.0         | + 27.0        | + 35.2                           | + 27.5          | + 24.1         | + 32.9   |
| 3.VJ   | + 38.2                             | + 15.3   | + 12.1   | + 35.1   | + 30.2   | + 21.9                        | + 28.5                   | + 21.9                           | + 33.8         | + 20.9        | + 46.2                           | + 28.9          | + 25.7         | + 33.9   |
| 4.VJ   | + 41.4                             | + 23.3   | + 22.3   | + 29.3   | + 31.5   | + 23.4                        | + 29.8                   | + 24.2                           | + 35.0         | + 26.7        | + 43.0                           | + 32.2          | + 30.8         | + 34.5   |
| 1979 1.VJ  | + 38.9                             | + 26.7   | + 25.0   | + 35.8   | + 33.6   | + 32.6                        | + 41.3                   | + 29.1                           | + 34.0         | + 30.9        | + 34.5                           | + 33.6          | + 33.2         | + 34.1   |
| 2.VJ   | + 39.1                             | + 28.2   | + 30.4   | + 18.0   | + 27.1   | + 30.3                        | + 37.9                   | + 27.5                           | + 25.8         | + 26.5        | + 24.6                           | + 30.4          | + 34.1         | + 25.1   |
| 3.VJ   | + 25.1                             | + 31.8   | + 31.7   | + 32.1   | + 17.3   | + 19.0                        | + 27.1                   | + 19.9                           | + 16.6         | + 22.7        | + 10.6                           | + 22.2          | + 25.2         | + 17.9   |
| 4.VJ   | + 18.7                             | + 21.7   | + 23.3   | + 13.1   | + 13.3   | + 19.9                        | + 13.8                   | + 20.2                           | + 10.7         | + 6.6         | + 14.1                           | + 16.5          | + 20.2         | + 10.9   |
| 1980 1.VJ  | + 7.1                              | + 19.8   | + 16.3   | + 36.8   | + 6.0    | + 10.3                        | + 13.3                   | + 10.3                           | + 4.4          | - 1.6         | + 9.4                            | + 9.0           | + 10.3         | + 7.1    |
| 2.VJ   | - 3.0                              | + 11.8   | + 9.1    | + 25.6   | + 2.2    | + 3.9                         | + 3.4                    | + 4.7                            | + 1.5          | - 10.1        | + 10.4                           | + 2.7           | + 2.1          | + 3.5    |
| 3.VJ   | - 1.8                              | + 9.1    | + 6.9    | + 20.3   | - 1.2    | + 8.6                         | + 2.5                    | + 8.8                            | - 5.2          | - 15.9        | + 2.1                            | + 0.8           | + 3.3          | - 2.9    |
| 4.VJ   | - 1.5                              | + 12.8   | + 8.5    | + 37.6   | + 1.5    | + 11.8                        | + 28.8                   | + 7.5                            | - 2.9          | - 9.4         | - 1.5                            | + 3.0           | + 4.6          | + 0.3    |
| 1981 1.VJ  | + 1.1                              | + 9.0    | + 8.3    | + 11.7   | - 2.1    | + 10.7                        | + 11.2                   | + 10.2                           | - 7.3          | - 13.7        | - 6.5                            | + 1.1           | + 5.3          | - 5.3    |
| 2.VJ   | + 0.4                              | + 6.6    | + 5.8    | + 10.4   | - 7.9    | + 6.6                         | + 20.4                   | + 3.6                            | - 13.7         | - 17.5        | - 13.0                           | - 2.4           | + 3.4          | - 11.2   |
| 3.VJ   | - 11.1                             | - 3.4    | - 3.6    | - 2.1    | - 14.0   | - 4.6                         | + 9.6                    | - 6.4                            | - 18.3         | - 21.8        | - 17.4                           | - 10.7          | - 7.2          | - 16.6   |
| 4.VJ   | - 15.4                             | - 7.9    | - 8.9    | - 3.0    | - 17.1   | - 5.8                         | - 2.2                    | - 4.5                            | - 22.6         | - 22.8        | - 24.3                           | - 14.5          | - 10.9         | - 20.5   |

\*) NICHT AUFGESCHAETZTE ERGEBNISSE DER ZUR MONATLICHEN BAUBERICHTERSTATTUNG MELDEPFLICHTIGEN BETRIEBE (SIEHE ERLAEUTERUNGEN) ERGEBNISSE DER REGIONAL-AUFBEREITUNG.

1) JEWEILS AM ENDE DES ANGEZEIGTEN ZEITRAUMS.  
2) EINSCHL. HOCHBAU FUER DEUTSCHE BUNDESBahn UND

DEUTSCHE BUNDESPoST.

3) OHNE ERWERBSZWECK.

4) SOWIE SoZIALVERSICHERUNG.

5) EINSCHL. TIEFBAU FUER DEUTSCHE BUNDESBahn UND DEUTSCHE BUNDESPoST.

6) EINSCHL. LANDWIRTSCHAFTLICHER BAU.

BAUBERICHTERSTATTUNG

1 BAUHAUPTGEWERBE

1.12 AUFTRAGSBESTAND INSGESAMT SOWIE LAENDFERERGEBNISSE NACH LAGE DER BAUSTELLE UND ART DER BAUTEN \*)

| VIERTEL JAHR <sup>1)</sup> | HOCHBAU  |                   |                      |                   | TIEFBAU  |                   | HOCH- UND TIEFBAU |                   |
|----------------------------|----------|-------------------|----------------------|-------------------|----------|-------------------|-------------------|-------------------|
|                            | ZUSAMMEN | JF EIN-<br>WOHNER | DARUNTER WOHNUNGSBAU |                   | ZUSAMMEN | JE EIN-<br>WOHNER | INSGESAMT         | JE EIN-<br>WOHNER |
|                            |          |                   | ZUSAMMEN             | JE EIN-<br>WOHNER |          |                   |                   |                   |
|                            |          |                   | MILL. DM             | DM                |          |                   |                   |                   |
| BUNDESGBIET                |          |                   |                      |                   |          |                   |                   |                   |
| 1980 4. VJ                 | 24003.6  | 390.7             | 10434.3              | 169.8             | 14237.6  | 231.7             | 38241.1           | 622.4             |
| 1981 1. VJ                 | 25545.6  | 415.8             | 11347.6              | 184.7             | 14974.2  | 243.7             | 40519.8           | 659.5             |
| 2. VJ                      | 25156.0  | 409.4             | 10941.3              | 178.1             | 14327.6  | 233.2             | 39483.6           | 642.6             |
| 3. VJ                      | 22774.1  | 369.3             | 9544.2               | 154.8             | 12554.9  | 203.6             | 35329.0           | 572.9             |
| 4. VJ                      | 21380.8  | 348.0             | 8832.2               | 143.8             | 11321.0  | 184.3             | 32701.8           | 532.3             |
| SCHLESWIG-HOLSTEIN         |          |                   |                      |                   |          |                   |                   |                   |
| 1980 4. VJ                 | 885.0    | 340.5             | 484.9                | 186.6             | 565.0    | 217.4             | 1450.0            | 557.9             |
| 1981 2. VJ                 | 1122.3   | 431.8             | 504.0                | 193.9             | 684.2    | 263.3             | 1806.5            | 695.1             |
| 3. VJ                      | 1026.8   | 395.1             | 412.1                | 158.6             | 528.6    | 203.4             | 1555.4            | 598.5             |
| 4. VJ                      | 918.4    | 353.4             | 340.8                | 131.1             | 458.6    | 176.5             | 1377.0            | 529.8             |
| HAMBURG                    |          |                   |                      |                   |          |                   |                   |                   |
| 1980 4. VJ                 | 996.0    | 602.5             | 375.1                | 226.9             | 402.7    | 243.6             | 1398.7            | 846.2             |
| 1981 2. VJ                 | 987.2    | 597.2             | 368.6                | 223.0             | 406.0    | 245.6             | 1393.2            | 842.8             |
| 3. VJ                      | 875.0    | 529.3             | 353.8                | 214.0             | 372.6    | 225.4             | 1247.6            | 754.8             |
| 4. VJ                      | 772.0    | 467.0             | 322.5                | 195.1             | 333.6    | 201.8             | 1105.6            | 668.8             |
| NIEDERSACHSEN              |          |                   |                      |                   |          |                   |                   |                   |
| 1980 4. VJ                 | 2680.3   | 370.5             | 1319.4               | 182.4             | 1235.0   | 170.7             | 3915.3            | 541.2             |
| 1981 2. VJ                 | 2546.6   | 352.0             | 1315.8               | 181.9             | 1375.6   | 190.2             | 3922.2            | 542.2             |
| 3. VJ                      | 2219.8   | 306.9             | 1087.4               | 150.3             | 1251.1   | 173.0             | 3471.0            | 479.8             |
| 4. VJ                      | 1871.4   | 258.7             | 830.9                | 114.9             | 1002.8   | 138.6             | 2874.3            | 397.3             |
| BREMEN                     |          |                   |                      |                   |          |                   |                   |                   |
| 1980 4. VJ                 | 434.7    | 625.5             | 123.9                | 178.3             | 203.3    | 292.5             | 638.1             | 918.1             |
| 1981 2. VJ                 | 413.4    | 594.8             | 117.1                | 168.5             | 199.5    | 287.0             | 612.9             | 881.9             |
| 3. VJ                      | 338.2    | 486.6             | 99.6                 | 143.3             | 148.0    | 212.9             | 486.2             | 699.5             |
| 4. VJ                      | 325.9    | 469.0             | 84.9                 | 122.1             | 133.9    | 192.6             | 459.8             | 661.6             |
| NORDRHEIN-WESTFALEN        |          |                   |                      |                   |          |                   |                   |                   |
| 1980 4. VJ                 | 5795.7   | 340.6             | 2332.4               | 137.1             | 3813.2   | 224.1             | 9609.0            | 564.7             |
| 1981 2. VJ                 | 5974.0   | 351.1             | 2425.6               | 142.5             | 3542.9   | 208.2             | 9517.0            | 559.3             |
| 3. VJ                      | 5358.4   | 314.9             | 2046.5               | 120.3             | 3276.6   | 192.5             | 8635.0            | 507.4             |
| 4. VJ                      | 5340.1   | 313.8             | 2095.3               | 123.1             | 3237.8   | 190.3             | 8578.0            | 504.1             |
| HESSEN                     |          |                   |                      |                   |          |                   |                   |                   |
| 1980 4. VJ                 | 1677.8   | 300.9             | 813.2                | 145.8             | 1183.3   | 212.2             | 2861.1            | 513.1             |
| 1981 2. VJ                 | 1916.5   | 342.2             | 819.2                | 146.3             | 1186.7   | 211.9             | 3103.1            | 554.0             |
| 3. VJ                      | 1897.1   | 338.6             | 763.6                | 136.3             | 1134.6   | 202.5             | 3031.7            | 541.1             |
| 4. VJ                      | 1689.6   | 301.7             | 641.6                | 114.6             | 1049.6   | 187.4             | 2739.2            | 489.1             |
| RHEINLAND-PFALZ            |          |                   |                      |                   |          |                   |                   |                   |
| 1980 4. VJ                 | 1111.0   | 305.8             | 473.9                | 130.4             | 827.8    | 227.9             | 1938.8            | 533.7             |
| 1981 2. VJ                 | 1181.4   | 325.2             | 515.3                | 141.8             | 913.3    | 251.4             | 2094.7            | 576.6             |
| 3. VJ                      | 1098.5   | 302.4             | 429.2                | 118.1             | 728.7    | 200.6             | 1827.2            | 503.0             |
| 4. VJ                      | 1103.6   | 303.8             | 380.8                | 104.8             | 700.2    | 192.7             | 1803.8            | 496.5             |
| BADEN-WUERTTEMBERG         |          |                   |                      |                   |          |                   |                   |                   |
| 1980 4. VJ                 | 4029.6   | 438.5             | 1674.8               | 182.2             | 2232.6   | 242.9             | 6262.1            | 681.4             |
| 1981 2. VJ                 | 4098.7   | 446.0             | 1769.1               | 192.5             | 2242.5   | 244.0             | 6341.1            | 690.0             |
| 3. VJ                      | 3675.3   | 399.9             | 1632.2               | 177.6             | 1992.4   | 216.8             | 5667.6            | 616.7             |
| 4. VJ                      | 3401.8   | 370.2             | 1468.3               | 159.8             | 1701.4   | 185.1             | 5103.2            | 555.3             |
| BAYERN                     |          |                   |                      |                   |          |                   |                   |                   |
| 1980 4. VJ                 | 4916.1   | 452.2             | 2121.0               | 195.1             | 2906.8   | 267.4             | 7822.9            | 719.6             |
| 1981 2. VJ                 | 5207.1   | 479.0             | 2353.9               | 216.5             | 3020.0   | 277.8             | 8227.1            | 756.8             |
| 3. VJ                      | 4756.2   | 437.5             | 2045.2               | 188.1             | 2535.3   | 233.2             | 7291.4            | 670.7             |
| 4. VJ                      | 4468.7   | 411.1             | 1964.6               | 180.7             | 2158.8   | 198.6             | 6627.5            | 609.6             |
| SAARLAND                   |          |                   |                      |                   |          |                   |                   |                   |
| 1980 4. VJ                 | 293.2    | 274.3             | 100.5                | 94.0              | 362.0    | 338.6             | 655.2             | 612.9             |
| 1981 2. VJ                 | 278.7    | 260.7             | 110.5                | 103.4             | 323.4    | 302.5             | 602.1             | 563.2             |
| 3. VJ                      | 272.9    | 255.3             | 97.2                 | 91.0              | 301.8    | 282.3             | 574.7             | 537.6             |
| 4. VJ                      | 280.3    | 262.2             | 93.2                 | 87.2              | 247.1    | 231.2             | 527.4             | 493.4             |
| BERLIN (WEST)              |          |                   |                      |                   |          |                   |                   |                   |
| 1980 4. VJ                 | 1184.2   | 622.6             | 615.1                | 323.4             | 505.7    | 265.9             | 1689.9            | 888.5             |
| 1981 2. VJ                 | 1430.3   | 752.0             | 642.1                | 337.6             | 433.4    | 227.9             | 1863.8            | 979.9             |
| 3. VJ                      | 1255.9   | 660.3             | 577.4                | 303.6             | 285.3    | 150.0             | 1541.2            | 810.3             |
| 4. VJ                      | 1208.8   | 635.6             | 609.2                | 320.3             | 297.2    | 156.2             | 1506.0            | 791.8             |

\*) NICHT AUFGESCHAETZTE ERGEBNISSE DER ZUR MONATLICHEN BAUBERICHTERSTATTUNG MELDEPFLICHTIGEN BETRIEBE

(SIEHE ERLAEUTERUNGEN) ERGEBNISSE DER REGIONALAUFBEREITUNG, 1) JEWEILS AM ENDE DES ANGEGBENEN ZEITRAUMS.

BAUBERICHTERSTATTUNG

1 BAUHAUPTGEWERBE

1.13 AUFTRAGSBESTAND INSGESAM SOWIE LAENDERERGEBNISSE NACH BETRIEBSSITZ UND ART DER BAUTEN \*)

| VIERTELJAHR <sup>1)</sup> | HOCHBAU              |                   |          |                   | TIEFBAU  |                   | HOCH- UND TIEFBAU |                   |               |
|---------------------------|----------------------|-------------------|----------|-------------------|----------|-------------------|-------------------|-------------------|---------------|
|                           | DARUNTER WOHNUNGSBAU |                   |          |                   |          |                   | INSGESAM          | JE EIN-<br>WOHNER | JE<br>BETRIEB |
|                           | ZUSAMMEN             | JE EIN-<br>WOHNER | ZUSAMMEN | JE EIN-<br>WOHNER | ZUSAMMEN | JE EIN-<br>WOHNER |                   |                   |               |
|                           | MILL. DM             | DM                | MILL. DM | DM                | MILL. DM | DM                | MILL. DM          | DM                | MILL. DM      |
| BUNDESGBIET               |                      |                   |          |                   |          |                   |                   |                   |               |
| 1980 4. VJ                | 24003.6              | 390.7             | 10434.3  | 169.8             | 14237.6  | 231.7             | 38241.1           | 622.4             | 2.5           |
| 1981 1. VJ                | 25545.6              | 415.8             | 11347.6  | 184.7             | 14974.2  | 243.7             | 40519.8           | 659.5             | 2.7           |
| 2. VJ                     | 25156.0              | 409.4             | 10941.3  | 178.1             | 14327.6  | 233.2             | 39483.6           | 642.6             | 2.6           |
| 3. VJ                     | 22774.1              | 370.7             | 9544.2   | 155.3             | 12554.9  | 204.3             | 35329.0           | 575.0             | 2.4           |
| 4. VJ                     | 21380.8              | 348.0             | 8832.2   | 143.8             | 11321.0  | 184.3             | 32701.8           | 532.3             | 2.2           |
| SCHLESWIG-HOLSTEIN        |                      |                   |          |                   |          |                   |                   |                   |               |
| 1980 4. VJ                | 840.3                | 323.3             | 492.6    | 189.5             | 520.9    | 200.4             | 1361.1            | 523.7             | 1.8           |
| 1981 2. VJ                | 1057.0               | 406.7             | 506.8    | 195.0             | 559.6    | 215.3             | 1616.5            | 622.0             | 2.2           |
| 3. VJ                     | 1011.0               | 389.0             | 446.0    | 171.6             | 437.3    | 168.2             | 1448.3            | 557.3             | 2.0           |
| 4. VJ                     | 896.3                | 344.9             | 364.1    | 140.1             | 401.5    | 154.5             | 1297.8            | 499.4             | 1.9           |
| HAMBURG                   |                      |                   |          |                   |          |                   |                   |                   |               |
| 1980 4. VJ                | 1001.1               | 605.6             | 314.1    | 190.0             | 474.2    | 286.9             | 1475.2            | 892.5             | 4.1           |
| 1981 2. VJ                | 994.9                | 601.9             | 312.7    | 189.2             | 513.1    | 310.4             | 1508.0            | 912.3             | 4.3           |
| 3. VJ                     | 877.6                | 530.9             | 299.0    | 180.9             | 436.8    | 264.2             | 1314.4            | 795.1             | 3.8           |
| 4. VJ                     | 774.2                | 468.4             | 269.8    | 163.2             | 402.7    | 243.6             | 1177.0            | 712.0             | 3.4           |
| NIEDERSACHSEN             |                      |                   |          |                   |          |                   |                   |                   |               |
| 1980 4. VJ                | 2605.3               | 360.1             | 1241.6   | 171.6             | 1308.8   | 180.9             | 3914.1            | 541.1             | 1.9           |
| 1981 2. VJ                | 2560.0               | 353.9             | 1250.9   | 172.9             | 1441.0   | 199.2             | 4001.0            | 553.1             | 2.0           |
| 3. VJ                     | 2268.3               | 313.6             | 1051.5   | 145.4             | 1329.3   | 183.8             | 3597.6            | 497.3             | 1.8           |
| 4. VJ                     | 2094.8               | 289.6             | 970.4    | 134.1             | 1064.9   | 147.2             | 3159.7            | 436.8             | 1.7           |
| BREMEN                    |                      |                   |          |                   |          |                   |                   |                   |               |
| 1980 4. VJ                | 498.4                | 717.1             | 129.3    | 186.0             | 226.0    | 325.2             | 724.4             | 1042.4            | 4.0           |
| 1981 2. VJ                | 421.2                | 606.0             | 112.0    | 161.2             | 253.5    | 364.8             | 674.7             | 970.8             | 3.8           |
| 3. VJ                     | 350.5                | 504.2             | 97.3     | 140.0             | 197.5    | 284.2             | 548.0             | 788.4             | 3.2           |
| 4. VJ                     | 341.2                | 490.9             | 88.9     | 128.0             | 167.3    | 240.7             | 508.5             | 731.6             | 2.9           |
| NORDRHEIN-WESTFALEN       |                      |                   |          |                   |          |                   |                   |                   |               |
| 1980 4. VJ                | 5585.3               | 328.2             | 2150.7   | 126.4             | 3595.4   | 211.3             | 9180.7            | 539.5             | 2.6           |
| 1981 2. VJ                | 5803.0               | 341.0             | 2247.0   | 132.0             | 3357.9   | 197.3             | 9160.9            | 538.3             | 2.7           |
| 3. VJ                     | 5179.7               | 304.4             | 1899.2   | 111.6             | 3104.9   | 182.5             | 8284.6            | 486.8             | 2.4           |
| 4. VJ                     | 5033.8               | 295.8             | 1774.1   | 104.3             | 3081.9   | 181.1             | 8115.7            | 476.9             | 2.4           |
| HESSEN                    |                      |                   |          |                   |          |                   |                   |                   |               |
| 1980 4. VJ                | 1572.0               | 281.9             | 738.6    | 132.5             | 1266.0   | 227.0             | 2838.0            | 509.0             | 2.5           |
| 1981 2. VJ                | 1788.3               | 319.3             | 734.6    | 131.2             | 1268.9   | 226.5             | 3057.1            | 545.8             | 2.7           |
| 3. VJ                     | 1771.8               | 316.3             | 674.8    | 120.5             | 1167.0   | 208.4             | 2938.9            | 524.7             | 2.6           |
| 4. VJ                     | 1574.3               | 281.1             | 566.3    | 101.1             | 1115.6   | 199.2             | 2689.9            | 480.3             | 2.4           |
| RHEINLAND-PFALZ           |                      |                   |          |                   |          |                   |                   |                   |               |
| 1980 4. VJ                | 1213.1               | 333.9             | 617.8    | 170.1             | 790.4    | 217.5             | 2003.5            | 551.5             | 2.1           |
| 1981 2. VJ                | 1329.6               | 366.0             | 693.3    | 190.8             | 914.4    | 251.7             | 2244.0            | 617.7             | 2.4           |
| 3. VJ                     | 1227.8               | 338.0             | 558.7    | 153.8             | 753.1    | 207.3             | 1980.9            | 545.3             | 2.1           |
| 4. VJ                     | 1223.7               | 336.8             | 507.8    | 139.8             | 650.1    | 178.9             | 1873.8            | 515.8             | 2.0           |
| BADEN-WUERTTEMBERG        |                      |                   |          |                   |          |                   |                   |                   |               |
| 1980 4. VJ                | 4156.7               | 452.3             | 1806.6   | 196.6             | 2224.3   | 242.0             | 6381.0            | 694.3             | 2.6           |
| 1981 2. VJ                | 4134.3               | 449.9             | 1853.1   | 201.6             | 2213.6   | 240.9             | 6347.9            | 690.7             | 2.6           |
| 3. VJ                     | 3770.4               | 410.3             | 1750.9   | 190.5             | 1949.7   | 214.3             | 5740.1            | 624.6             | 2.4           |
| 4. VJ                     | 3463.1               | 376.8             | 1589.7   | 173.0             | 1692.0   | 184.1             | 5155.1            | 560.9             | 2.1           |
| BAYERN                    |                      |                   |          |                   |          |                   |                   |                   |               |
| 1980 4. VJ                | 4857.2               | 446.8             | 1993.2   | 183.4             | 2969.7   | 273.2             | 7826.9            | 720.0             | 2.5           |
| 1981 2. VJ                | 5210.8               | 479.3             | 2257.6   | 207.7             | 3054.4   | 281.0             | 8265.3            | 760.3             | 2.6           |
| 3. VJ                     | 4726.2               | 434.8             | 1947.2   | 179.1             | 2583.6   | 237.7             | 7309.8            | 672.4             | 2.3           |
| 4. VJ                     | 4452.8               | 409.6             | 1872.5   | 172.2             | 2202.3   | 202.6             | 6655.1            | 612.2             | 2.1           |
| SAARLAND                  |                      |                   |          |                   |          |                   |                   |                   |               |
| 1980 4. VJ                | 622.2                | 582.0             | 397.9    | 372.2             | 365.2    | 341.6             | 987.4             | 923.7             | 3.9           |
| 1981 2. VJ                | 604.8                | 565.8             | 407.0    | 380.7             | 327.4    | 306.3             | 932.2             | 872.1             | 3.7           |
| 3. VJ                     | 538.6                | 503.9             | 357.1    | 334.0             | 299.4    | 280.1             | 838.0             | 784.0             | 3.4           |
| 4. VJ                     | 520.0                | 486.4             | 329.7    | 308.4             | 255.3    | 238.8             | 775.3             | 725.2             | 3.1           |
| BERLIN (WEST)             |                      |                   |          |                   |          |                   |                   |                   |               |
| 1980 4. VJ                | 1052.1               | 553.1             | 551.8    | 290.1             | 496.7    | 261.1             | 1548.8            | 814.3             | 3.0           |
| 1981 2. VJ                | 1252.2               | 658.4             | 566.3    | 297.8             | 423.8    | 222.8             | 1676.0            | 881.2             | 3.3           |
| 3. VJ                     | 1052.1               | 553.1             | 462.2    | 243.0             | 276.3    | 145.3             | 1328.4            | 698.4             | 2.6           |
| 4. VJ                     | 1006.6               | 529.2             | 498.8    | 262.3             | 287.4    | 151.1             | 1294.0            | 680.3             | 2.6           |

\*) NICHT AUFGESCHAETZTE ERGEBNISSE DER ZUR MONATLICHEN BAUBERICHTERSTATTUNG MELDEPFLICHTIGEN BETRIEBE

(SIEHE ERLAEUTERUNGEN) ERGEBNISSE DER REGIONALAUFBEREITUNG.  
1) JEWEILS AM ENDE DES ANGEgebenEN ZEITRAUMS.

**BAUERICHTERSTATTUNG**  
**1 BAUHAUPTGWERBE**  
**1.14 JAHRESERGEBNISSE 1981**  
**NACH WIRTSCHAFTSZWEIGEN INSGESAMT \* )**

| SVPRO-<br>NR.       | WIRTSCHAFTSZWEIG                                      | GELEISTETE ARBEITSSTUNDEN |                               |           |                        |  |   | BRUTTO-<br>LOHN-<br>UND<br>GEHALT-<br>SUMME | GESAMT-<br>UMSATZ | AUF-<br>TRAGS-<br>EINGANG | AUF-<br>TRAGS-<br>BESTAND |       |
|---------------------|---|---------------------------|-------------------------------|-----------|------------------------|--|---|---|-------------------|---------------------------|---------------------------|-------|
|                     |   | 1)<br>BE-<br>TRIEBE       | 1)<br>BE-<br>SCHAEF-<br>TIGTE | INSGESAMT | DARUNTER               |  |   |   |                   |                           |                           |       |
|                     |   | ANZAHL                    | 1 000 STD.                    |           | WOHN-<br>NUNGS-<br>BAU | GEWERBL.<br>U. INDU-<br>STRIEL-<br>LER BAU | OFFENT-<br>LICHER<br>U. VER-<br>KEHRS-<br>BAU |   |                   |                           |                           |       |
|                     |   |                           |                               |           |                        | MILL. DM                                   |   |   |                   |                           |                           |       |
| 7210                | HOCH- U. TIEFBAU, O. AUS-<br>GEPRAEGTEN SCHWERPUNKT   | 3209                      | 305062                        | 378691    | 83477                  | 124687                                     | 169181  | 10412.7                                     | 27497.5           | 20978.0                   | 12766.4                   |       |
| 7220                | HOCHBAU (O.FERTIGTEILBAU)                             | 6013                      | 245100                        | 320245    | 191184                 | 72658                                      | 52770   | 7583.7                                      | 22264.0           | 16665.8                   | 8125.2                    |       |
| 7231                | HERST. VON FERTIGTEILBAU-<br>TEN AUS BETON IM HOCHBAU | 93                        | 9531                          | 12368     | 3907                   | 7259                                       | 1197  | 366.8                                       | 1260.2            | 1123.0                    | 676.4                     |       |
| 7233                | MONTAGE V. FERTIGTEILBAU-<br>TEN AUS BETON IM HOCHBAU | 29                        | 1846                          | 2443      | 1662                   | 672  | 111   | 68.7  | 288.4             | 238.4                     | 157.2                     |       |
| 7235                | HERST. VON FERTIGTEILBAU-<br>TEN AUS HOLZ IM HOCHBAU  | 120                       | 18125                         | 24901     | 22609                  | 1407                                       | 630   | 662.4                                       | 2671.7            | 2299.5                    | 2303.0                    |       |
| 7237                | MONTAGE V. FERTIGTEILBAU-<br>TEN AUS HOLZ IM HOCHBAU  | 27                        | 1835                          | 2414      | 2324                   | 39   | 34  | 79.5  | 296.0             | 262.5                     | 198.1                     |       |
| 7231<br>BIS<br>7237 | FERTIGTEILBAU IM HOCHBAU                              | 271                       | 31334                         | 42133     | 30506                  | 9379                                       | 1974  | 1177.4                                      | 4516.2            | 3923.4                    | 3334.7                    |       |
| 7241                | ERDBEWEGUNGSARBEITEN,<br>LANDESKULTURBAU              | 145                       | 5450                          | 8490      | 370                    | 2892                                       | 4814  | 182.6                                       | 602.7             | 357.9                     | 130.7                     |       |
| 7242                | WASSER- U. WASSERSPEZ.BAU                             | 129                       | 4908                          | 7430      | 22                     | 1231                                       | 6171  | 188.9                                       | 861.3             | 554.8                     | 525.1                     |       |
| 7243                | STRASSENBAU   | 1591                      | 115268                        | 155903    | 1228                   | 8167                                       | 146425  | 3785.3                                      | 11640.0           | 7596.3                    | 3710.7                    |       |
| 7244                | BRUNNENBAU, NICHTBERGBAU-<br>LICHE TIEFBOHRUNG        | 48                        | 4111                          | 6056      | 26                     | 2084                                       | 3948  | 163.3                                       | 553.0             | 348.9                     | 151.9                     |       |
| 7245                | BERGBAULICHE TIEFBOHRUNG<br>U. AE. (O. ERDOELBOHRUNG) | 6                         | 10519                         | 11237     | 24                     | 11201                                      | 12  | 374.1                                       | 881.3             | 396.6                     | 374.1                     |       |
| 7249                | TIEFBAU, A.N.G.                                       | 1792                      | 97101                         | 140484    | 1304                   | 33320                                      | 105720  | 3412.2                                      | 9808.2            | 6329.9                    | 4047.5                    |       |
| 7241<br>BIS<br>7249 | TIEFBAU   | 3713                      | 237346                        | 329608    | 2978                   | 58907                                      | 267098  | 8106.3                                      | 24346.4           | 15584.4                   | 8939.9                    |       |
| 7251                | GERUESTBAU  | 94                        | 3470                          | 5409      | 1130                   | 3818                                       | 459   | 135.6                                       | 349.4             | 225.9                     | 37.5                      |       |
| 7255                | FASSADENREINIGUNG                                     | 3                         | 85                            | 106       | 86                     | -  | 21  | 3.0   | 13.6              | 10.6                      | 3.9                       |       |
| 7251<br>UND<br>7255 | GERUESTB., FASSADENREINIG.                            | 97                        | 3555                          | 5515      | 1216                   | 3818                                       | 480   | 138.6                                       | 363.0             | 236.5                     | 41.4                      |       |
| 72                  | HOCH- UND TIEFBAU                                     | 13303                     | 822397                        | 1076192   | 309361                 | 269449                                     | 491503  | 27418.7                                     | 78987.1           | 57388.1                   | 33207.6                   |       |
| 7301                | SCHORNSTEIN-, FEUERUNGS-<br>U. INDUSTRIEOFENBAU       | 82                        | 5810                          | 8381      | 1317                   | 6954                                       | 58  | 261.9                                       | 654.4             | 600.1                     | 211.3                     |       |
| 7302                | GEBAEUDETROCKNUNG                                     | }                         |                               |           |                        |  |   |   |                   |                           |                           |       |
| 7303                | ABDICHTUNG GEGEN WASSER,<br>FEUCHTIGKEIT              |                           | 83                            | 3529      | 4533                   | 1280                                       | 2035  | 1211  | 115.1             | 375.7                     | 325.6                     | 109.5 |
| 7304                | ABDAEMHMUNG GEGEN KAELTE,<br>WAERME, SCHALL U. AE.    |                           | 280                           | 21040     | 31694                  | 2962                                       | 24400   | 4279  | 859.8             | 2356.3                    | 2024.3                    | 866.1 |
| 7305                | ABBRUCH-, SPRENG- U. ENT-<br>TRUEMMERUNGSGEWERBE      | 42                        | 1543                          | 2779      | 191                    | 1913                                       | 643   | 58.6  | 180.3             | 101.7                     | 22.4                      |       |
| 73                  | SPEZIALBAU  | 488                       | 31916                         | 47386     | 5750                   | 35300                                      | 6192  | 1295.5                                      | 3566.9            | 3051.7                    | 1209.3                    |       |
| 74                  | STUKKATEURGEWERBE,<br>GIPSEREI, VERPUTZEREI           | 438                       | 15144                         | 21027     | 14924                  | 3314                                       | 2769  | 498.6                                       | 1190.4            | 927.8                     | 279.8                     |       |
| 7510                | ZIMMEREI, INGENIEURHOLZBAU                            | 347                       | 10540                         | 14832     | 9386                   | 2525                                       | 2228  | 303.0                                       | 998.7             | 696.4                     | 215.4                     |       |
| 7550                | DACHDECKEREI  | 514                       | 18142                         | 23815     | 10712                  | 8459                                       | 4539  | 518.5                                       | 1936.0            | 1538.9                    | 560.6                     |       |
| 75                  | ZIMMEREI, DACHDECKFREI                                | 862                       | 28677                         | 38648     | 20103                  | 10990                                      | 6770  | 821.5                                       | 2934.7            | 2235.3                    | 776.0                     |       |
| 72<br>BIS<br>75     | BAUHAUPTGWERBE INSGESAMT                              | 15055                     | 898032                        | 1183243   | 350127                 | 319067                                     | 507223  | 30034.3                                     | 86679.1           | 63602.8                   | 35472.7                   |       |

\* ) ENDGUELTIGE ERGEBNISSE DER JAHRESAUFBEREITUNG  
FUER BETRIEBE LT. MONATSBERICHTSKREIS  
(STEH ERLAEUTERUNGEN).

1) DURCHSCHNITT AUS 12 MONATEN, DURCH BETRIEBE, DIE NICHT GANZ-  
JAEHRIG GEMELDET HABEN, ERGEBEN SICH ABWEICHUNGEN IN DEN SUMMEN.  
2) OHNE UMSATZSTEUER.

BAUBERICHTERSTATTUNG

2 AUSBAUGEWERBE

2.1 BESCHAEFTIGTE, GELEISTETE ARBEITSSTUNDEN, LOHN- UND GEHALTSUMME SOWIE UMSATZ INSGESAMT \*)

| ZEITRAUM        | BESCHAEFTIGTE 1) |                         | GELEISTETE ARBEITSSTUNDEN<br>1 000 STD. | BRUTTO- LOHN- SUMME<br>1095.7 | BRUTTO- GEHALT- SUMME<br>335.1 | GESAMTUMSATZ<br>MILL. DM<br>3723.0<br>3646.9 | DARUNTER BAUGEWERB- LICHER UMSATZ<br>3417.8<br>3359.7 |
|-----------------|------------------|-------------------------|---|-------------------------------|--------------------------------|--|---|
|                 | INSGESAMT        | DARUNTER 2)<br>ARBEITER |   |                               |                                |  |   |
|                 | ANZAHL           |                         |   |                               |                                |  |   |
| 1981 JAN.-MAERZ | 204648           | 165527                  | 73890                                   | 1078.3                        | 315.7                          | 3723.0                                       | 3417.8  |
| 1982 JAN.-MAERZ | 200781           | 161339                  | 70992                                   | 1095.7                        | 335.1                          | 3646.9                                       | 3359.7  |
| 1980 MAERZ      | 204489           | 165671                  | 26006                                   | 353.4                         | 98.8                           | 1271.1                                       | 1165.7  |
| APRIL           | 204351           | 165485                  | 26009                                   | 370.5                         | 99.3                           | 1280.1                                       | 1173.7  |
| MAI             | 203917           | 165174                  | 25043                                   | 380.3                         | 101.7                          | 1303.1                                       | 1194.2  |
| JUNI            | 203922           | 164990                  | 24791                                   | 390.4                         | 111.3                          | 1447.4                                       | 1336.0  |
| JULI            | 204666           | 166106                  | 26385                                   | 414.7                         | 109.0                          | 1548.8                                       | 1432.6  |
| AUGUST          | 209621           | 170805                  | 24482                                   | 388.6                         | 103.7                          | 1367.1                                       | 1259.7  |
| SEPTEMBER       | 212729           | 173561                  | 27600                                   | 399.4                         | 102.8                          | 1587.3                                       | 1475.6  |
| OKTOBER         | 214832           | 175149                  | 29277                                   | 417.3                         | 103.6                          | 1731.7                                       | 1601.0  |
| NOVEMBER        | 213698           | 173674                  | 26178                                   | 437.0                         | 131.4                          | 1877.3                                       | 1744.1  |
| DEZEMBER        | 210046           | 170582                  | 24617                                   | 420.3                         | 125.5                          | 2459.5                                       | 2294.7  |
| 1981 JANUAR     | 205035           | 166156                  | 24211                                   | 361.0                         | 104.9                          | 1171.9                                       | 1069.8  |
| FEBRUAR         | 203723           | 164669                  | 24095                                   | 342.4                         | 104.6                          | 1218.9                                       | 1122.9  |
| MAERZ           | 205187           | 165757                  | 25584                                   | 374.9                         | 106.2                          | 1332.2                                       | 1225.1  |
| APRIL           | 205637           | 166459                  | 25729                                   | 387.1                         | 106.8                          | 1425.5                                       | 1308.8  |
| MAI             | 204976           | 165724                  | 24789                                   | 389.1                         | 111.5                          | 1456.0                                       | 1344.4  |
| JUNI            | 204955           | 165644                  | 24788                                   | 420.6                         | 121.8                          | 1586.6                                       | 1474.8  |
| JULI            | 205253           | 166075                  | 25767                                   | 433.1                         | 118.2                          | 1585.7                                       | 1471.8  |
| AUGUST          | 210442           | 170796                  | 24679                                   | 410.8                         | 114.0                          | 1473.3                                       | 1363.7  |
| SEPTEMBER       | 212658           | 172796                  | 27369                                   | 419.3                         | 112.2                          | 1634.7                                       | 1520.9  |
| OKTOBER         | 216383           | 176096                  | 28355                                   | 431.4                         | 114.1                          | 1809.9                                       | 1688.9  |
| NOVEMBER        | 214150           | 173833                  | 26779                                   | 475.7                         | 146.1                          | 1956.0                                       | 1829.3  |
| DEZEMBER        | 208819           | 169175                  | 24412                                   | 432.6                         | 134.2                          | 2420.1                                       | 2275.0  |
| 1982 JANUAR     | 202339           | 162584                  | 22559                                   | 362.3                         | 112.0                          | 1127.7                                       | 1033.7  |
| FEBRUAR         | 199280           | 159835                  | 22514                                   | 341.3                         | 110.7                          | 1097.1                                       | 1009.9  |
| MAERZ           | 200825           | 161599                  | 25919                                   | 392.1                         | 112.4                          | 1422.2                                       | 1316.0  |

ZU- (+) BZW. ABNAHME (-) GEGENUEBER DEM JEWEILIGEN VORMONAT IN %

|             |       |       |        |        |        |        |        |
|-------------|-------|-------|--------|--------|--------|--------|--------|
| 1980 MAERZ  | + 0.8 | + 1.3 | + 4.4  | + 3.6  | + 2.2  | + 14.4 | + 15.4 |
| APRIL       | - 0.1 | - 0.1 | + 0.0  | + 4.8  | + 0.5  | + 0.7  | + 0.7  |
| MAI         | - 0.2 | - 0.2 | - 3.7  | + 2.6  | + 2.5  | + 1.8  | + 1.7  |
| JUNI        | + 0.0 | - 0.1 | - 1.0  | + 2.7  | + 9.5  | + 11.1 | + 11.9 |
| JULI        | + 0.4 | + 0.7 | + 6.4  | + 6.2  | - 2.1  | + 7.0  | + 7.2  |
| AUGUST      | + 2.4 | + 2.8 | - 7.2  | - 6.3  | - 4.8  | - 11.7 | - 12.1 |
| SEPTEMBER   | + 1.5 | + 1.6 | + 12.7 | + 2.8  | - 1.0  | + 16.1 | + 17.1 |
| OKTOBER     | + 1.0 | + 0.9 | + 6.1  | + 4.5  | + 0.8  | + 5.1  | + 8.5  |
| NOVEMBER    | - 0.5 | - 0.8 | - 10.6 | + 4.7  | + 26.9 | + 8.4  | + 8.9  |
| DEZEMBER    | - 1.7 | - 1.8 | - 6.0  | - 3.8  | - 4.5  | + 31.0 | + 31.6 |
| 1981 JANUAR | - 2.4 | - 2.6 | - 1.6  | - 14.1 | - 16.4 | - 52.4 | - 53.4 |
| FEBRUAR     | - 0.6 | - 0.9 | - 0.5  | - 5.2  | - 0.3  | + 4.0  | + 5.0  |
| MAERZ       | + 0.7 | + 0.7 | + 6.2  | + 9.5  | + 1.6  | + 9.3  | + 9.1  |
| APRIL       | + 0.2 | + 0.4 | + 0.6  | + 3.3  | + 0.6  | + 7.0  | + 6.8  |
| MAI         | - 0.3 | - 0.4 | - 3.7  | + 0.5  | + 4.4  | + 2.1  | + 2.7  |
| JUNI        | - 0.0 | - 0.0 | - 0.0  | + 8.1  | + 9.2  | + 9.0  | + 9.7  |
| JULI        | + 0.1 | + 0.3 | + 3.9  | + 3.0  | - 3.0  | - 0.1  | - 0.2  |
| AUGUST      | + 2.5 | + 2.8 | - 4.2  | - 5.2  | - 3.5  | - 7.1  | - 7.3  |
| SEPTEMBER   | + 1.1 | + 1.2 | + 10.9 | + 2.1  | - 1.6  | + 11.0 | + 11.5 |
| OKTOBER     | + 1.8 | + 1.9 | + 3.6  | + 2.9  | + 1.7  | + 10.7 | + 11.0 |
| NOVEMBER    | - 1.0 | - 1.3 | - 5.6  | + 10.3 | + 28.0 | + 8.1  | + 8.3  |
| DEZEMBER    | - 2.5 | - 2.7 | - 8.8  | - 9.1  | - 8.1  | + 23.7 | + 24.4 |
| 1982 JANUAR | - 3.2 | - 3.9 | - 7.6  | - 16.3 | - 16.6 | - 53.4 | - 54.6 |
| FEBRUAR     | - 1.5 | - 1.7 | - 0.2  | - 5.8  | - 1.1  | - 2.7  | - 2.3  |
| MAERZ       | + 0.8 | + 1.1 | + 15.1 | + 14.9 | + 1.5  | + 29.6 | + 30.3 |

ZU- (+) BZW. ABNAHME (-) GEGENUEBER DEM JEWEILIGEN VORJAHRESZEITRAUM IN %

|                 |       |       |       |       |        |        |        |
|-----------------|-------|-------|-------|-------|--------|--------|--------|
| 1982 JAN.-MAERZ | - 1.9 | - 2.5 | - 3.9 | + 1.6 | + 6.2  | - 2.0  | - 1.7  |
| 1981 JANUAR     | + 0.8 | + 1.2 | - 4.8 | + 1.9 | + 9.4  | + 13.7 | + 14.5 |
| FEBRUAR         | + 0.4 | + 0.7 | - 3.1 | + 0.3 | + 8.2  | + 9.7  | + 11.2 |
| MAERZ           | + 0.3 | + 0.1 | - 1.6 | + 6.1 | + 7.5  | + 4.8  | + 5.1  |
| APRIL           | + 0.6 | + 0.6 | - 1.1 | + 4.5 | + 7.6  | + 11.4 | + 11.5 |
| MAI             | + 0.5 | + 0.3 | - 1.0 | + 2.3 | + 9.7  | + 11.7 | + 12.6 |
| JUNI            | + 0.5 | + 0.4 | - 0.0 | + 7.7 | + 9.4  | + 9.6  | + 10.4 |
| JULI            | + 0.3 | - 0.0 | - 2.3 | + 4.4 | + 8.4  | + 2.4  | + 2.7  |
| AUGUST          | + 0.4 | - 0.0 | + 0.8 | + 5.7 | + 9.9  | + 7.8  | + 8.3  |
| SEPTEMBER       | - 0.0 | - 0.4 | - 0.8 | + 5.0 | + 9.2  | + 3.0  | + 3.1  |
| OKTOBER         | + 0.7 | + 0.5 | - 3.1 | + 3.4 | + 10.2 | + 4.5  | + 5.5  |
| NOVEMBER        | + 0.2 | + 0.1 | + 2.3 | + 8.9 | + 11.2 | + 4.2  | + 4.9  |
| DEZEMBER        | - 0.6 | - 0.8 | - 0.8 | + 2.9 | + 7.0  | - 1.6  | - 0.9  |
| 1982 JANUAR     | - 1.4 | - 2.1 | - 6.8 | + 0.3 | + 6.7  | - 3.8  | - 3.4  |
| FEBRUAR         | - 2.2 | - 2.9 | - 6.6 | - 0.3 | + 5.9  | - 10.0 | - 10.1 |
| MAERZ           | - 2.1 | - 2.5 | + 1.3 | + 4.6 | + 5.8  | + 6.8  | + 7.4  |

\*) ERGEBNISSE DER ZUR MONATLICHEN BAUBERICHTERSTATTUNG MELDEPFLICHTIGEN BETRIEBE (SIEHE ERLAEUTERUNGEN).  
1) BEI GROESSEREN ZEITRAEUMEN DURCHSCHNITT AUS DEN JEWEILIGEN MONATEN.

2) EINSCHL. ANGESTELLTENVERSICHERUNGSPFLICHTIGER POLIERE UND MEISTER.  
3) EINSCHL. BRUTTOGEHALTSUMME FUER POLIERE UND MEISTER.  
4) OHNE UMSATZSTEUER.

BAUERICHTERSTATTUNG

2 AUSBAUGEWERBE

2.2 BESCHAEFFTIGTE, GELEISTETE ARBEITSSTUNDEN, LOHN- UND GEHALTSUMME ZUSAMMEN SOWIE UMSATZ INSGESAMT \*) BAUINSTALLATION (SYPRO- NR. 76)

| ZEITRAUM  | BAUINSTALLATION (SYPRO- NR. 76) |                   |                              |                                |                  | DARUNTER INSTALLATION VON HEIZUNGS-, LUEFTUNGS-, KLIMA- UND GESUNDHEITSTECHNISCHEN ANLAGEN (SYPRO- NR. 7640) |            |                   |            |                              |                                |                  |                   |                          |          |
|---|---------------------------------|-------------------|------------------------------|--------------------------------|------------------|--|------------|-------------------|------------|------------------------------|--------------------------------|------------------|-------------------|--------------------------|----------|
|   | BESCHAEFFTIGTE 1)               |                   | GELEISTETE ARBEITSSTUNDEN 2) | BRUTTO-LOHN- U. GEHALTSUMME 3) | GESAMT-UMSATZ 4) | DARUNTER   |            | BESCHAEFFTIGTE 1) |            | GELEISTETE ARBEITSSTUNDEN 2) | BRUTTO-LOHN- U. GEHALTSUMME 3) | GESAMT-UMSATZ 4) | DARUNTER          |                          |          |
|   | INS-GESAMT                      | DARUNTER ARBEITER |                              |                                |                  | BAUGEWERB- LICHER UMSATZ   | INS-GESAMT | DARUNTER ARBEITER | INS-GESAMT |                              |                                |                  | DARUNTER ARBEITER | BAUGEWERB- LICHER UMSATZ |          |
|   | ANZAHL                          | 1000 STD.         | MILL. DM                     | ANZAHL                         | 1000 STD.        | MILL. DM   | ANZAHL     | 1000 STD.         | MILL. DM   | ANZAHL                       | 1000 STD.                      | MILL. DM         | ANZAHL            | 1000 STD.                | MILL. DM |
| 1981  |                                 |                   |                              |                                |                  |  |            |                   |            |                              |                                |                  |                   |                          |          |
| JAN.-MAERZ  | 142090                          | 112482            | 50577                        | 950.9                          | 2628.5           | 2446.7   | 71186      | 53353             | 24.2       | 513.1                        | 1435.3                         | 1387.4           |                   |                          |          |
| 1982  |                                 |                   |                              |                                |                  |  |            |                   |            |                              |                                |                  |                   |                          |          |
| JAN.-MAERZ  | 139263                          | 109539            | 48418                        | 977.9                          | 2541.7           | 2353.3   | 68626      | 50887             | 22.5       | 518.0                        | 1336.1                         | 1286.3           |                   |                          |          |
| 1980  |                                 |                   |                              |                                |                  |  |            |                   |            |                              |                                |                  |                   |                          |          |
| MAERZ   | 140362                          | 110957            | 17418                        | 304.5                          | 873.0            | 813.8  | 69465      | 51932             | 8155       | 160.3                        | 459.7                          | 442.3            |                   |                          |          |
| APRIL   | 139577                          | 110222            | 17209                        | 314.0                          | 852.9            | 795.4  | 69262      | 51823             | 8073       | 165.6                        | 444.3                          | 426.4            |                   |                          |          |
| MAI   | 138790                          | 109447            | 16436                        | 318.3                          | 857.7            | 796.3  | 69096      | 51623             | 7718       | 168.6                        | 440.5                          | 419.7            |                   |                          |          |
| JUNI  | 138623                          | 109173            | 16240                        | 336.5                          | 961.4            | 900.6  | 68853      | 51315             | 7598       | 179.8                        | 514.2                          | 496.3            |                   |                          |          |
| JULI  | 138925                          | 109799            | 17530                        | 348.9                          | 1036.8           | 973.0  | 69210      | 51785             | 8247       | 185.9                        | 555.0                          | 533.8            |                   |                          |          |
| AUGUST  | 142769                          | 113436            | 16344                        | 329.0                          | 909.1            | 847.8  | 70852      | 53363             | 7616       | 174.9                        | 483.0                          | 463.9            |                   |                          |          |
| SEPTEMBER   | 145081                          | 115432            | 18224                        | 330.9                          | 1066.1           | 1004.6   | 71811      | 54175             | 8623       | 175.6                        | 598.2                          | 578.0            |                   |                          |          |
| OKTOBER   | 147082                          | 116895            | 19450                        | 345.3                          | 1146.8           | 1072.2   | 72177      | 54330             | 9113       | 181.9                        | 612.3                          | 588.2            |                   |                          |          |
| NOVEMBER  | 146683                          | 116430            | 17525                        | 387.1                          | 1293.5           | 1215.6   | 71915      | 53917             | 8218       | 206.9                        | 683.1                          | 660.2            |                   |                          |          |
| DEZEMBER  | 145131                          | 115091            | 16780                        | 370.0                          | 1245.2           | 1241.2   | 71585      | 53662             | 7875       | 197.5                        | 649.1                          | 641.1            |                   |                          |          |
| 1981  |                                 |                   |                              |                                |                  |  |            |                   |            |                              |                                |                  |                   |                          |          |
| JANUAR  | 142544                          | 113103            | 16721                        | 320.0                          | 848.7            | 784.5  | 71541      | 53795             | 8037       | 174.2                        | 462.0                          | 446.7            |                   |                          |          |
| FEBRUAR   | 141738                          | 112182            | 16572                        | 306.6                          | 864.8            | 808.2  | 71056      | 53308             | 7971       | 166.0                        | 487.7                          | 472.6            |                   |                          |          |
| MAERZ   | 141988                          | 112160            | 17284                        | 324.2                          | 915.0            | 854.0  | 70961      | 52955             | 8206       | 172.9                        | 485.5                          | 468.1            |                   |                          |          |
| APRIL   | 141028                          | 111527            | 17082                        | 328.8                          | 959.4            | 893.1  | 70491      | 52765             | 8053       | 174.3                        | 489.6                          | 469.6            |                   |                          |          |
| MAI   | 140067                          | 110519            | 16253                        | 331.3                          | 965.7            | 902.1  | 69823      | 52148             | 7637       | 176.1                        | 502.3                          | 482.7            |                   |                          |          |
| JUNI  | 139532                          | 109893            | 16253                        | 364.4                          | 1073.2           | 1018.1   | 69280      | 51677             | 7613       | 194.1                        | 584.5                          | 564.8            |                   |                          |          |
| JULI  | 139872                          | 110435            | 17108                        | 370.2                          | 1075.1           | 1009.2   | 69509      | 52008             | 7995       | 195.4                        | 567.3                          | 548.1            |                   |                          |          |
| AUGUST  | 143495                          | 113532            | 16363                        | 350.1                          | 984.4            | 922.1  | 71087      | 53233             | 7636       | 185.0                        | 513.8                          | 495.5            |                   |                          |          |
| SEPTEMBER   | 145330                          | 115160            | 18096                        | 349.3                          | 1083.1           | 1018.2   | 71948      | 53867             | 8497       | 186.0                        | 589.5                          | 569.8            |                   |                          |          |
| OKTOBER   | 146653                          | 116331            | 18636                        | 356.3                          | 1200.8           | 1130.1   | 71984      | 54012             | 8722       | 187.2                        | 650.5                          | 630.3            |                   |                          |          |
| NOVEMBER  | 145991                          | 115686            | 17730                        | 418.1                          | 1329.9           | 1252.0   | 71682      | 53844             | 8272       | 220.7                        | 721.5                          | 700.6            |                   |                          |          |
| DEZEMBER  | 143446                          | 113751            | 16586                        | 383.3                          | 1731.0           | 1628.8   | 70556      | 52900             | 7732       | 201.0                        | 641.0                          | 615.2            |                   |                          |          |
| 1982  |                                 |                   |                              |                                |                  |  |            |                   |            |                              |                                |                  |                   |                          |          |
| JANUAR  | 140509                          | 110595            | 15602                        | 329.9                          | 798.3            | 732.4  | 69406      | 51547             | 7299       | 178.4                        | 397.1                          | 381.2            |                   |                          |          |
| FEBRUAR   | 138792                          | 109026            | 15405                        | 309.9                          | 765.0            | 708.6  | 68548      | 50746             | 7162       | 163.5                        | 421.0                          | 405.9            |                   |                          |          |
| MAERZ   | 138488                          | 108995            | 17411                        | 338.1                          | 978.3            | 912.3  | 67924      | 50367             | 8045       | 176.1                        | 518.0                          | 499.2            |                   |                          |          |
| ZU- (+) BZW. ABNAHME (-) GEGENUEBER DEM JEWEILIGEN VORMONAT IN %          |                                 |                   |                              |                                |                  |  |            |                   |            |                              |                                |                  |                   |                          |          |
| 1980  |                                 |                   |                              |                                |                  |  |            |                   |            |                              |                                |                  |                   |                          |          |
| MAERZ   | + 0.1                           | + 0.5             | + 3.3                        | + 2.6                          | + 18.1           | + 19.5   | - 0.2      | + 0.0             | + 2.7      | + 1.5                        | + 13.2                         | + 13.6           |                   |                          |          |
| APRIL   | - 0.6                           | - 0.7             | - 1.2                        | + 3.1                          | - 2.3            | - 2.3  | - 0.3      | - 0.2             | - 1.0      | + 3.3                        | - 3.4                          | - 3.6            |                   |                          |          |
| MAI   | - 0.6                           | - 0.7             | - 4.5                        | + 1.4                          | + 0.6            | + 0.1  | - 0.2      | - 0.4             | - 4.4      | + 1.8                        | - 0.8                          | - 1.6            |                   |                          |          |
| JUNI  | - 0.1                           | - 0.3             | - 1.2                        | + 5.7                          | + 12.1           | + 13.1   | - 0.4      | - 0.6             | - 1.6      | + 6.7                        | + 16.7                         | + 18.2           |                   |                          |          |
| JULI  | + 0.2                           | + 0.6             | + 7.9                        | + 3.7                          | + 7.9            | + 8.0  | + 0.5      | + 0.9             | + 8.5      | + 3.4                        | + 7.9                          | + 7.6            |                   |                          |          |
| AUGUST  | + 2.8                           | + 3.3             | - 6.8                        | - 5.7                          | - 12.3           | - 12.9   | + 2.4      | + 3.0             | - 7.7      | - 5.9                        | - 13.0                         | - 13.1           |                   |                          |          |
| SEPTEMBER   | + 1.6                           | + 1.8             | + 11.5                       | + 0.6                          | + 17.3           | + 18.5   | + 1.4      | + 1.5             | + 13.2     | + 0.4                        | + 23.9                         | + 24.6           |                   |                          |          |
| OKTOBER   | + 1.4                           | + 1.3             | + 6.7                        | + 4.3                          | + 7.6            | + 6.7  | + 0.5      | + 0.3             | + 5.7      | + 3.6                        | + 2.4                          | + 1.8            |                   |                          |          |
| NOVEMBER  | - 0.3                           | - 0.4             | - 9.9                        | + 12.1                         | + 12.8           | + 13.4   | - 0.4      | - 0.8             | - 9.8      | + 13.7                       | + 11.6                         | + 12.2           |                   |                          |          |
| DEZEMBER  | - 1.1                           | - 1.2             | - 4.3                        | - 4.4                          | + 34.9           | + 35.0   | - 0.5      | - 0.5             | - 4.2      | - 4.5                        | + 41.9                         | + 42.5           |                   |                          |          |
| 1981  |                                 |                   |                              |                                |                  |  |            |                   |            |                              |                                |                  |                   |                          |          |
| JANUAR  | - 1.8                           | - 1.7             | - 0.4                        | - 13.5                         | - 51.4           | - 52.2   | - 0.1      | + 0.2             | + 2.1      | - 11.8                       | - 52.3                         | - 52.5           |                   |                          |          |
| FEBRUAR   | - 0.6                           | - 0.8             | - 0.9                        | - 4.2                          | + 1.9            | + 3.0  | - 0.7      | - 0.9             | - 0.8      | - 4.7                        | + 5.6                          | + 5.8            |                   |                          |          |
| MAERZ   | + 0.2                           | - 0.0             | + 4.3                        | + 5.7                          | + 5.8            | + 5.7  | - 0.1      | - 0.7             | + 2.9      | + 4.2                        | - 0.5                          | - 1.0            |                   |                          |          |
| APRIL   | - 0.7                           | - 0.6             | - 1.2                        | + 1.4                          | + 4.9            | + 4.6  | - 0.7      | - 0.4             | - 1.9      | + 0.8                        | + 0.8                          | + 0.3            |                   |                          |          |
| MAI   | - 0.7                           | - 0.9             | - 4.9                        | + 0.7                          | + 0.7            | + 1.0  | - 0.9      | - 1.2             | - 5.2      | + 1.0                        | + 2.6                          | + 2.8            |                   |                          |          |
| JUNI  | - 0.4                           | - 0.6             | 0.0                          | + 10.0                         | + 11.1           | + 12.0   | - 0.8      | - 0.9             | - 0.3      | + 10.3                       | + 14.4                         | + 17.0           |                   |                          |          |
| JULI  | + 0.2                           | + 0.5             | + 5.3                        | + 1.6                          | + 0.2            | - 0.1  | + 0.3      | + 0.6             | + 5.0      | + 0.7                        | - 2.9                          | - 3.0            |                   |                          |          |
| AUGUST  | + 2.6                           | + 2.8             | - 4.4                        | - 5.4                          | - 8.4            | - 8.6  | + 2.3      | + 2.4             | - 4.5      | - 5.3                        | - 9.4                          | - 9.6            |                   |                          |          |
| SEPTEMBER   | + 1.3                           | + 1.4             | + 10.6                       | - 0.2                          | + 10.0           | + 10.4   | + 1.2      | + 1.2             | + 11.3     | + 0.6                        | + 14.7                         | + 15.0           |                   |                          |          |
| OKTOBER   | + 0.9                           | + 1.0             | + 3.0                        | + 2.0                          | + 10.9           | + 11.0   | + 0.1      | + 0.3             | + 2.6      | + 0.6                        | + 10.3                         | + 10.6           |                   |                          |          |
| NOVEMBER  | - 0.5                           | - 0.6             | - 4.9                        | + 17.3                         | + 10.8           | + 10.8   | - 0.5      | - 0.3             | - 5.2      | + 17.9                       | + 10.9                         | + 11.2           |                   |                          |          |
| DEZEMBER  | - 1.7                           | - 1.7             | - 6.5                        | - 8.3                          | + 30.2           | + 30.1   | - 1.5      | - 1.8             | - 6.5      | - 8.9                        | + 30.4                         | + 30.6           |                   |                          |          |
| 1982  |                                 |                   |                              |                                |                  |  |            |                   |            |                              |                                |                  |                   |                          |          |
| JANUAR  | - 2.0                           | - 2.8             | - 5.9                        | - 13.9                         | - 53.9           | - 55.0   | - 1.6      | - 2.6             | - 5.6      | - 11.2                       | - 57.8                         | - 58.3           |                   |                          |          |
| FEBRUAR   | - 1.2                           | - 1.4             | - 1.3                        | - 6.1                          | - 4.2            | - 3.2  | - 1.2      | - 1.6             | - 1.9      | - 8.3                        | + 6.0                          | + 6.5            |                   |                          |          |
| MAERZ   | - 0.2                           | - 0.0             | + 13.0                       | + 9.1                          | + 27.9           | + 28.7   | - 0.9      | - 0.7             | + 12.3     | + 7.7                        | + 23.0                         | + 23.0           |                   |                          |          |
| ZU- (+) BZW. ABNAHME (-) GEGENUEBER DEM JEWEILIGEN VORJAHRESZEITRAUM IN % |                                 |                   |                              |                                |                  |  |            |                   |            |                              |                                |                  |                   |                          |          |
| 1982  |                                 |                   |                              |                                |                  |  |            |                   |            |                              |                                |                  |                   |                          |          |
| JAN.-MAERZ  | - 2.0                           | - 2.6             | - 4.3                        | + 2.8                          | - 3.3            | - 3.8  | - 3.6      | - 4.6             | - 7.1      | + 1.0                        | - 6.9                          | - 7.3            |                   |                          |          |
| 1981  |                                 |                   |                              |                                |                  |  |            |                   |            |                              |                                |                  |                   |                          |          |
| JANUAR  | + 1.3                           | + 2.0             | - 4.3                        | + 4.2                          | + 20.8           | + 22.2   | + 2.5      | + 3.2             | - 3.1      | + 5.7                        | + 22.8                         | + 24.0           |                   |                          |          |
| FEBRUAR   | + 1.1                           | + 1.6             | - 1.7                        | + 3.3                          | + 17.0           | + 18.7   | + 2.1      | + 2.7             | + 0.4      | + 5.1                        | + 20.1                         | + 21.4           |                   |                          |          |
| MAERZ   | + 1.2                           | + 1.1             | - 0.8                        | + 6.5                          | + 4.8            | + 4.9  | + 2.2      | + 2.0             | + 0.6      | + 7.9                        | + 5.6                          | + 5.8            |                   |                          |          |
| APRIL   | + 1.0                           | + 1.2             | - 0.7                        | + 4.7                          | + 12.5           | + 12.3   | + 1.8      | + 1.8             | - 0.2      | + 5.3                        | + 10.2                         | + 10.1           |                   |                          |          |
| MAI   | + 0.9                           | + 1.0             | - 1.1                        | + 4.1                          | + 12.6           | + 13.3   | + 1.1      | + 1.0             | - 1.0      | + 4.4                        | + 14.0                         | + 15.0           |                   |                          |          |
| JUNI  | + 0.7                           | + 0.7             | + 0.1                        | + 8.3                          | + 11.6           | + 12.2   | + 0.6      | + 0.7             | + 0.2      | + 8.0                        | + 13.7                         | + 13.8           |                   |                          |          |
| JULI  | + 0.7                           | + 0.6             | - 2.4                        | + 6.1                          | + 3.7            | + 3.7  | + 0.4      | + 0.4             | - 3.1      | + 5.1                        | + 2.2                          | + 2.7            |                   |                          |          |
| AUGUST  | + 0.5                           | + 0.1             | + 0.1                        | + 6.4                          | + 8.3            | + 8.8  | + 0.3      | - 0.2             | + 0.3      | + 5.8                        | + 6.4                          | + 6.8            |                   |                          |          |
| SEPTEMBER   | + 0.2                           | - 0.2             | - 0.7                        | + 5.6                          | + 1.6            | + 1.4  | + 0.2      | - 0.6             | - 1.5      | + 6.0                        | - 1.4                          | - 1.4            |                   |                          |          |
| OKTOBER   | - 0.3                           | - 0.5             | - 4.2                        | + 3.2                          | + 4.7            | + 5.4  | - 0.3      | - 0.6             | - 4.3      | + 2.9                        | + 6.2                          | + 7.1            |                   |                          |          |
| NOVEMBER  | - 0.5                           | - 0.6             | + 1.2                        | + 8.0                          | + 2.8            | + 3.0  | - 0.4      | - 0.1             | + 0.7      | + 6.7                        | + 5.6                          | + 6.1            |                   |                          |          |
| DEZEMBER  | - 1.2                           | - 1.2             | - 1.2                        | + 3.6                          | - 0.8            | - 0.8  | - 1.4      | - 1.4             | - 1.8      | + 1.8                        | - 2.9                          | - 2.8            |                   |                          |          |
| 1982  |                                 |                   |                              |                                |                  |  |            |                   |            |                              |                                |                  |                   |                          |          |
| JANUAR  | - 1.4                           | - 2.2             | - 6.7                        | + 3.1                          | - 5.9            | - 6.6  | - 3.0      | - 4.2             | - 9.2      | + 2.4                        | - 14.0                         | - 14.7           |                   |                          |          |
| FEBRUAR   | - 2.1                           | - 2.8             | - 7.0                        | + 1.1                          | - 11.5           | - 12.3   | - 3.5      | - 4.8             | - 10.1     | - 1.5                        | - 13.7                         | - 14.1           |                   |                          |          |
| MAERZ   | - 2.5                           | - 2.8             | + 0.7                        | + 4.3                          | + 6.9            | + 6.8  | - 4.3      | - 4.9             | - 2.0      | + 1.8                        | + 6.7                          | + 6.6            |                   |                          |          |

\*) ER

BAUBERICHTERSTATTUNG

2 AUSBAUGEWERBE

2.3 BESCHAEFFTIGTE, GELDEISTETE ARBEITSSTUNDEN, LOHN- UND GEHALTSUMME ZUSAMMEN SOWIE UMSATZ INSGESAM \*) AUSBAUGEWERBE OHNE BAUINSTALLATION (SYPRO- NR. 77)

| ZEITRAUM  | AUSBAUGEWERBE OHNE BAUINSTALLATION (SYPRO- NR. 77) |                         |  |  |                      | DARUNTER MALER- UND LACKIERERGERWERBE, TAFETENKLEBEREI (SYPRO- NR. 7734 U. 7737) |                |                         |                |  |  |                      |                         |                                     |
|---|--|-------------------------|--|--|----------------------|--|----------------|-------------------------|----------------|--|--|----------------------|-------------------------|-------------------------------------|
|   | BESCHAEFFTIGTE 1)                                  |                         | GELEI-<br>STETE<br>ARBEITS-<br>STUNDEN | BRUTTO-<br>LOHN- U.<br>GEHALT-<br>SUMME 3) | GESAMT-<br>UMSATZ 4) | DARUNTER   |                | BESCHAEFFTIGTE 1)       |                | GELEI-<br>STETE<br>ARBEITS-<br>STUNDEN | BRUTTO-<br>LOHN- U.<br>GEHALT-<br>SUMME 3) | GESAMT-<br>UMSATZ 4) | DARUNTER                |                                     |
|   | INS-<br>GESAMT                                     | DARUNTER<br>ARBEITER 2) |  |  |                      | BAUGE-<br>WERB-<br>LICHER<br>UMSATZ  | INS-<br>GESAMT | DARUNTER<br>ARBEITER 2) | INS-<br>GESAMT |  |  |                      | DARUNTER<br>ARBEITER 2) | BAUGE-<br>WERB-<br>LICHER<br>UMSATZ |
|   | ANZAHL   | 1000 STD.               | MILL. DM                               | ANZAHL                                     | 1000 STD.            | MILL. DM   | ANZAHL         | 1000 STD.               | MILL. DM       | MILL. DM                               | MILL. DM                                   | MILL. DM             | MILL. DM                |                                     |
| 1981  |  |                         |  |  |                      |  |                |                         |                |  |  |                      |                         |                                     |
| JAN.-MAERZ  | 62558  | 53046                   | 23313                                  | 443.1                                      | 1094.4               | 971.1  | 37828          | 32888                   | 14.6           | 249.6                                  | 489.9                                      | 471.6                |                         |                                     |
| 1982  |  |                         |  |  |                      |  |                |                         |                |  |  |                      |                         |                                     |
| JAN.-MAERZ  | 61518  | 51801                   | 22572                                  | 452.9                                      | 1105.2               | 1006.4   | 37542          | 32389                   | 14.4           | 262.8                                  | 516.1                                      | 495.6                |                         |                                     |
| 1980  |  |                         |  |  |                      |  |                |                         |                |  |  |                      |                         |                                     |
| MAERZ   | 64127  | 54714                   | 8584                                   | 147.7                                      | 398.1                | 351.9  | 39547          | 34705                   | 5415           | 83.6                                   | 180.6                                      | 173.8                |                         |                                     |
| APRIL   | 64774  | 55263                   | 8001                                   | 155.8                                      | 427.2                | 378.3  | 40007          | 35043                   | 5535           | 88.0                                   | 189.9                                      | 183.1                |                         |                                     |
| MAI   | 65127  | 55727                   | 8605                                   | 163.8                                      | 445.5                | 397.9  | 40328          | 35463                   | 5445           | 92.9                                   | 199.6                                      | 192.6                |                         |                                     |
| JUNI  | 65299  | 55817                   | 8551                                   | 165.3                                      | 486.0                | 435.4  | 40529          | 35583                   | 5411           | 94.0                                   | 219.1                                      | 212.0                |                         |                                     |
| JULI  | 65741  | 56307                   | 8854                                   | 174.8                                      | 511.9                | 459.6  | 40869          | 36016                   | 5606           | 99.8                                   | 241.1                                      | 234.2                |                         |                                     |
| AUGUST  | 66852  | 57369                   | 8139                                   | 163.3                                      | 458.0                | 411.9  | 41569          | 36577                   | 5223           | 95.9                                   | 213.0                                      | 206.4                |                         |                                     |
| SEPTEMBER   | 67648  | 58129                   | 9377                                   | 171.3                                      | 521.2                | 471.0  | 42087          | 37087                   | 5934           | 98.2                                   | 250.2                                      | 243.0                |                         |                                     |
| OKTOBER   | 67750  | 58254                   | 9827                                   | 175.6                                      | 584.9                | 528.8  | 41815          | 36911                   | 6177           | 99.4                                   | 264.4                                      | 257.1                |                         |                                     |
| NOVEMBER  | 67015  | 57244                   | 8654                                   | 181.3                                      | 583.8                | 528.5  | 41062          | 36005                   | 5414           | 99.9                                   | 266.6                                      | 259.0                |                         |                                     |
| DEZEMBER  | 64915  | 55491                   | 7836                                   | 175.8                                      | 714.3                | 653.5  | 39331          | 34500                   | 4909           | 100.0                                  | 322.7                                      | 314.5                |                         |                                     |
| 1981  |  |                         |  |  |                      |  |                |                         |                |  |  |                      |                         |                                     |
| JANUAR  | 62491  | 53053                   | 7491                                   | 145.9                                      | 323.1                | 285.3  | 37592          | 32680                   | 4704           | 82.8                                   | 140.8                                      | 135.4                |                         |                                     |
| FEBRUAR   | 61985  | 52487                   | 7521                                   | 140.4                                      | 354.1                | 314.7  | 37475          | 32555                   | 4750           | 79.7                                   | 164.0                                      | 158.3                |                         |                                     |
| MAERZ   | 63199  | 53897                   | 8301                                   | 154.8                                      | 417.2                | 371.1  | 38416          | 33430                   | 5177           | 87.1                                   | 185.1                                      | 177.9                |                         |                                     |
| APRIL   | 64609  | 54932                   | 8648                                   | 165.0                                      | 466.1                | 415.7  | 39612          | 34586                   | 5415           | 92.6                                   | 209.8                                      | 202.3                |                         |                                     |
| MAI   | 64909  | 55205                   | 8536                                   | 169.3                                      | 490.3                | 442.3  | 39964          | 34881                   | 5415           | 95.9                                   | 220.3                                      | 211.9                |                         |                                     |
| JUNI  | 65423  | 55751                   | 8536                                   | 178.0                                      | 513.4                | 464.7  | 40180          | 35200                   | 5389           | 100.6                                  | 232.2                                      | 224.3                |                         |                                     |
| JULI  | 65381  | 55640                   | 8661                                   | 181.1                                      | 510.6                | 462.6  | 40426          | 35319                   | 5509           | 103.7                                  | 244.7                                      | 238.9                |                         |                                     |
| AUGUST  | 66947  | 57264                   | 8314                                   | 174.7                                      | 489.0                | 441.6  | 41673          | 36582                   | 5321           | 102.2                                  | 246.0                                      | 238.2                |                         |                                     |
| SEPTEMBER   | 67328  | 57636                   | 9274                                   | 182.2                                      | 551.6                | 502.7  | 41922          | 36873                   | 5894           | 105.6                                  | 258.3                                      | 250.3                |                         |                                     |
| OKTOBER   | 69730  | 59765                   | 9718                                   | 189.2                                      | 609.1                | 558.8  | 43426          | 38207                   | 6165           | 109.0                                  | 280.6                                      | 271.7                |                         |                                     |
| NOVEMBER  | 68159  | 58147                   | 9045                                   | 203.8                                      | 626.1                | 577.4  | 42175          | 36908                   | 5736           | 114.2                                  | 297.0                                      | 288.0                |                         |                                     |
| DEZEMBER  | 65373  | 55424                   | 7826                                   | 183.5                                      | 689.1                | 646.3  | 40021          | 34746                   | 4931           | 105.3                                  | 339.7                                      | 330.3                |                         |                                     |
| 1982  |  |                         |  |  |                      |  |                |                         |                |  |  |                      |                         |                                     |
| JANUAR  | 61730  | 51989                   | 6956                                   | 144.3                                      | 329.3                | 301.3  | 37338          | 32201                   | 4440           | 84.1                                   | 157.9                                      | 152.3                |                         |                                     |
| FEBRUAR   | 60488  | 50809                   | 7110                                   | 142.1                                      | 332.0                | 301.3  | 36765          | 31629                   | 4505           | 81.9                                   | 151.4                                      | 144.7                |                         |                                     |
| MAERZ   | 62337  | 52604                   | 8506                                   | 166.5                                      | 443.9                | 403.7  | 38522          | 33336                   | 5454           | 96.9                                   | 206.8                                      | 198.6                |                         |                                     |
| ZU- (+) BZW. ABNAHME (-) GEGENUEBER DEM JEWEILIGEN VORMONAT IN %          |  |                         |  |  |                      |  |                |                         |                |  |  |                      |                         |                                     |
| 1980  |  |                         |  |  |                      |  |                |                         |                |  |  |                      |                         |                                     |
| MAERZ   | + 2.3  | + 2.9                   | + 7.2                                  | + 4.7                                      | + 7.2                | + 6.9  | + 2.9          | + 3.6                   | + 8.1          | + 5.8                                  | + 15.7                                     | + 15.3               |                         |                                     |
| APRIL   | + 1.0  | + 1.0                   | + 2.5                                  | + 5.5                                      | + 7.3                | + 7.5  | + 1.2          | + 1.0                   | + 2.2          | + 5.2                                  | + 5.2                                      | + 5.4                |                         |                                     |
| MAI   | + 0.5  | + 0.8                   | - 2.2                                  | + 5.1                                      | + 4.3                | + 5.2  | + 0.8          | + 1.2                   | - 1.6          | + 5.7                                  | + 5.1                                      | + 5.2                |                         |                                     |
| JUNI  | + 0.3  | + 0.2                   | - 0.6                                  | + 0.9                                      | + 9.1                | + 9.4  | + 0.5          | + 0.3                   | - 0.6          | + 1.1                                  | + 9.8                                      | + 10.1               |                         |                                     |
| JULI  | + 0.7  | + 0.9                   | + 3.5                                  | + 5.8                                      | + 5.3                | + 5.6  | + 0.8          | + 1.2                   | + 3.6          | + 6.2                                  | + 10.0                                     | + 10.5               |                         |                                     |
| AUGUST  | + 1.7  | + 1.9                   | - 8.1                                  | - 6.6                                      | - 10.5               | - 10.4   | + 1.7          | + 1.6                   | - 6.8          | - 3.9                                  | - 11.7                                     | - 11.9               |                         |                                     |
| SEPTEMBER   | + 1.2  | + 1.3                   | + 15.2                                 | + 4.9                                      | + 13.8               | + 14.4   | + 1.2          | + 1.4                   | + 13.6         | + 2.4                                  | + 17.5                                     | + 17.7               |                         |                                     |
| OKTOBER   | + 0.2  | + 0.2                   | + 4.8                                  | + 2.5                                      | + 12.2               | + 12.3   | - 0.6          | - 0.5                   | + 4.1          | + 1.2                                  | + 5.7                                      | + 5.8                |                         |                                     |
| NOVEMBER  | - 1.1  | - 1.7                   | - 11.9                                 | + 3.2                                      | - 0.2                | - 0.1  | - 1.8          | - 2.5                   | - 12.4         | + 0.5                                  | + 0.8                                      | + 0.7                |                         |                                     |
| DEZEMBER  | - 3.1  | - 3.1                   | - 9.5                                  | - 3.0                                      | + 22.3               | + 23.6   | - 4.2          | - 4.2                   | - 9.3          | + 0.1                                  | + 21.0                                     | + 21.4               |                         |                                     |
| 1981  |  |                         |  |  |                      |  |                |                         |                |  |  |                      |                         |                                     |
| JANUAR  | - 3.7  | - 4.4                   | - 4.4                                  | - 17.0                                     | - 54.8               | - 56.3   | - 4.4          | - 5.3                   | - 4.2          | - 17.2                                 | - 56.4                                     | - 57.0               |                         |                                     |
| FEBRUAR   | - 0.8  | - 1.1                   | + 0.4                                  | - 3.8                                      | + 9.6                | + 10.3   | - 0.3          | - 0.4                   | + 1.0          | - 3.8                                  | + 16.5                                     | + 17.0               |                         |                                     |
| MAERZ   | + 2.0  | + 2.1                   | + 10.4                                 | + 11.7                                     | + 17.8               | + 17.9   | + 2.5          | + 2.7                   | + 9.0          | + 9.3                                  | + 12.9                                     | + 12.3               |                         |                                     |
| APRIL   | + 2.2  | + 2.5                   | + 4.2                                  | + 5.2                                      | + 11.7               | + 12.0   | + 3.1          | + 3.5                   | + 4.6          | + 6.3                                  | + 13.3                                     | + 13.7               |                         |                                     |
| MAI   | + 0.5  | + 0.5                   | - 1.3                                  | + 2.6                                      | + 5.2                | + 6.4  | + 0.9          | + 0.9                   | + 0.0          | + 3.6                                  | + 5.0                                      | + 4.7                |                         |                                     |
| JUNI  | + 0.8  | + 1.0                   | 0.0                                    | + 5.1                                      | + 4.7                | + 5.1  | + 0.6          | + 0.9                   | - 0.5          | + 4.9                                  | + 5.4                                      | + 5.9                |                         |                                     |
| JULI  | - 0.1  | - 0.2                   | + 1.5                                  | + 1.7                                      | - 0.6                | - 0.5  | + 0.6          | + 0.3                   | + 2.2          | + 3.1                                  | + 6.3                                      | + 6.5                |                         |                                     |
| AUGUST  | + 2.4  | + 2.9                   | - 4.0                                  | - 3.6                                      | - 4.2                | - 4.5  | + 3.1          | + 3.6                   | - 3.4          | - 1.4                                  | - 0.3                                      | - 0.3                |                         |                                     |
| SEPTEMBER   | + 0.6  | + 0.6                   | + 11.5                                 | + 4.3                                      | + 17.8               | + 13.8   | + 0.6          | + 0.8                   | + 10.8         | + 3.2                                  | + 5.0                                      | + 5.1                |                         |                                     |
| OKTOBER   | + 3.6  | + 3.7                   | + 4.8                                  | + 3.9                                      | + 10.4               | + 11.2   | + 3.6          | + 3.6                   | + 4.6          | + 3.3                                  | + 8.7                                      | + 8.5                |                         |                                     |
| NOVEMBER  | - 2.3  | - 2.7                   | - 6.9                                  | + 7.7                                      | + 2.8                | + 3.3  | - 2.9          | - 3.4                   | - 7.0          | + 4.7                                  | + 5.8                                      | + 6.0                |                         |                                     |
| DEZEMBER  | - 4.1  | - 4.7                   | - 13.5                                 | - 9.9                                      | + 10.1               | + 11.9   | - 5.1          | - 5.9                   | - 14.0         | - 7.7                                  | + 14.4                                     | + 14.7               |                         |                                     |
| 1982  |  |                         |  |  |                      |  |                |                         |                |  |  |                      |                         |                                     |
| JANUAR  | - 5.6  | - 6.2                   | - 11.1                                 | - 21.3                                     | - 52.2               | - 53.4   | - 6.7          | - 7.3                   | - 10.0         | - 20.2                                 | - 53.5                                     | - 53.9               |                         |                                     |
| FEBRUAR   | - 2.0  | - 2.3                   | + 2.2                                  | - 1.6                                      | + 0.8                | + 0.0  | - 1.5          | - 1.8                   | + 1.5          | - 2.6                                  | - 4.1                                      | - 5.0                |                         |                                     |
| MAERZ   | + 3.1  | + 3.5                   | + 19.6                                 | + 17.2                                     | + 33.7               | + 34.0   | + 4.8          | + 5.4                   | + 21.1         | + 18.3                                 | + 36.6                                     | + 37.2               |                         |                                     |
| ZU- (+) BZW. ABNAHME (-) GEGENUEBER DEM JEWEILIGEN VORJAHRESZEITRAUM IN % |  |                         |  |  |                      |  |                |                         |                |  |  |                      |                         |                                     |
| 1982  |  |                         |  |  |                      |  |                |                         |                |  |  |                      |                         |                                     |
| JAN.-MAERZ  | - 1.7  | - 2.3                   | - 3.2                                  | + 2.2                                      | + 1.0                | + 3.6  | - 0.8          | - 1.5                   | - 1.6          | + 5.3                                  | + 5.3                                      | + 5.1                |                         |                                     |
| 1981  |  |                         |  |  |                      |  |                |                         |                |  |  |                      |                         |                                     |
| JANUAR  | - 0.2  | - 0.4                   | - 6.1                                  | + 1.9                                      | - 1.6                | - 2.4  | - 1.7          | - 2.1                   | - 7.4          | + 0.1                                  | - 4.2                                      | - 4.4                |                         |                                     |
| FEBRUAR   | - 1.1  | - 1.3                   | - 6.0                                  | - 0.5                                      | - 4.7                | - 4.4  | - 2.5          | - 2.8                   | - 5.2          | + 0.8                                  | + 5.1                                      | + 5.1                |                         |                                     |
| MAERZ   | - 1.4  | - 2.0                   | - 3.3                                  | + 6.2                                      | + 4.8                | + 5.5  | - 2.9          | - 3.7                   | - 4.4          | + 4.1                                  | + 2.5                                      | + 2.3                |                         |                                     |
| APRIL   | - 0.3  | - 0.6                   | - 1.7                                  | + 5.9                                      | + 9.1                | + 9.9  | - 1.0          | - 1.3                   | - 2.2          | + 5.2                                  | + 10.5                                     | + 10.5               |                         |                                     |
| MAI   | - 0.3  | - 0.9                   | - 0.8                                  | + 3.4                                      | + 10.1               | + 11.2   | - 0.9          | - 1.6                   | - 0.6          | + 3.2                                  | + 10.4                                     | + 10.0               |                         |                                     |
| JUNI  | + 0.2  | - 0.1                   | - 0.2                                  | + 7.7                                      | + 5.6                | + 6.7  | - 0.8          | - 1.1                   | - 0.4          | + 7.0                                  | + 6.0                                      | + 5.8                |                         |                                     |
| JULI  | - 0.5  | - 1.2                   | - 2.2                                  | + 3.6                                      | - 0.3                | + 0.7  | - 1.1          | - 1.9                   | - 1.7          | + 3.9                                  | + 2.3                                      | + 2.0                |                         |                                     |
| AUGUST  | + 0.1  | - 0.2                   | + 2.2                                  | + 7.0                                      | + 6.8                | + 7.2  | + 0.3          | + 0.0                   | + 1.9          | + 6.6                                  | + 15.5                                     | + 15.4               |                         |                                     |
| SEPTEMBER   | - 0.5  | - 0.8                   | - 1.1                                  | + 6.4                                      | + 5.8                | + 6.7  | - 0.4          | - 0.6                   | - 0.7          | + 7.5                                  | + 3.2                                      | + 3.0                |                         |                                     |
| OKTOBER   | + 2.9  | + 2.6                   | - 1.1                                  | + 7.7                                      | + 4.1                | + 5.7  | + 3.9          | + 3.5                   | - 0.2          | + 9.6                                  | + 6.1                                      | + 5.7                |                         |                                     |
| NOVEMBER  | + 1.7  | + 1.6                   | + 4.5                                  | + 12.4                                     | + 7.2                | + 9.2  | + 2.7          | + 2.5                   | + 5.9          | + 14.3                                 | + 11.4                                     | + 11.2               |                         |                                     |
| DEZEMBER  | + 0.7  | - 0.1                   | - 0.1                                  | + 4.4                                      | - 3.5                | - 1.1  | + 1.8          | + 0.7                   | + 0.4          | + 5.3                                  | + 5.3                                      | + 5.0                |                         |                                     |
| 1982  |  |                         |  |  |                      |  |                |                         |                |  |  |                      |                         |                                     |
| JANUAR  | - 1.2  | - 2.0                   | - 7.1                                  | - 1.1                                      | + 1.9                | + 5.6  | - 0.7          | - 1.5                   | - 5.6          | + 1.5                                  | + 12.1                                     | + 12.5               |                         |                                     |
| FEBRUAR   | - 2.4  | - 3.2                   | - 5.5                                  | + 1.2                                      | - 6.2                | - 4.2  | - 1.9          | - 2.8                   | - 5.2          | + 2.8                                  | - 7.7                                      | - 8.6                |                         |                                     |
| MAERZ   | - 1.4  | - 1.9                   | + 2.5                                  | + 6.2                                      | + 4.4                | + 8.8  | + 0.3          | - 0.3                   | + 5.4          | + 11.2                                 | + 11.7                                     | + 11.6               |                         |                                     |

\*) ERGEBNISSE DER ZUR MONATLICHEN BAUBERICHTERSTATTUNG MELDEPFLICHTIGEN BETRIEBE (STEH EINGETRUFENEN).  
1) BEI GROESSEREN ZEITRAEUMEN DURCHSCHNITT AUS DEN JEWEILIGEN MONATEN.

2) EINSCHL. ANGESTELLTENVERSTICHERUNGSPFLICHTIGER POLIERE UND MEISTER.  
3) EINSCHL. BRUTTOGELTSSUMME FUER POLIERE UND MEISTER.  
4)

BAUBERICHTERSTATTUNG

2 AUSBAUGEWERBE

2.4 BESCHAEFTIGTE, GELEISTETE ARBEITSSTUNDEN,  
LOHN- UND GELHALTSSUMME SOWIE UMSATZ NACH LAENDERN \*)

| ZEITRAUM            | BESCHAEFTIGTE 1) |                         | GELEISTETE<br>ARBEITS-<br>STUNDEN | BRUTTO- 3)<br>LOHN<br>SUMME | BRUTTO-<br>GELHALT-<br>SUMME | GESAMTUMSATZ 4) | DARUNTER                          |
|---------------------|------------------|-------------------------|-----------------------------------|-----------------------------|------------------------------|-----------------|-----------------------------------|
|                     | INSGESAMT        | DARUNTER 2)<br>ARBEITER |                                   |                             |                              |                 | BAUGEWERB- 4)<br>LICHER<br>UMSATZ |
|                     | ANZAHL           |                         | 1 000 STD.                        | MILL. DM                    |                              |                 |                                   |
| SCHLESWIG HOLSTEIN  |                  |                         |                                   |                             |                              |                 |                                   |
| 1981 MAERZ          | 8730             | 6995                    | 1072                              | 14,9                        | 3,9                          | 62,3            | 53,9                              |
| 1982 FEBRUAR        | 8382             | 6673                    | 903                               | 12,8                        | 4,0                          | 48,4            | 42,5                              |
| MAERZ               | 8356             | 6657                    | 1033                              | 14,9                        | 4,1                          | 62,0            | 53,2                              |
| HAMBURG             |                  |                         |                                   |                             |                              |                 |                                   |
| 1981 MAERZ          | 10583            | 8443                    | 1289                              | 22,3                        | 6,6                          | 74,7            | 72,2                              |
| 1982 FEBRUAR        | 10543            | 8317                    | 1180                              | 21,1                        | 7,2                          | 56,1            | 53,9                              |
| MAERZ               | 10607            | 8405                    | 1332                              | 23,3                        | 7,3                          | 74,9            | 72,1                              |
| NIEDERSACHSEN       |                  |                         |                                   |                             |                              |                 |                                   |
| 1981 MAERZ          | 23003            | 19070                   | 3083                              | 38,3                        | 8,8                          | 149,6           | 143,3                             |
| 1982 FEBRUAR        | 20893            | 17187                   | 2552                              | 33,0                        | 9,0                          | 107,2           | 101,7                             |
| MAERZ               | 20936            | 17260                   | 2828                              | 38,8                        | 9,3                          | 155,5           | 148,7                             |
| BREMEN              |                  |                         |                                   |                             |                              |                 |                                   |
| 1981 MAERZ          | 4117             | 3348                    | 541                               | 7,8                         | 2,1                          | 27,7            | 26,2                              |
| 1982 FEBRUAR        | 3680             | 2948                    | 419                               | 6,4                         | 2,1                          | 17,7            | 16,5                              |
| MAERZ               | 3782             | 3048                    | 493                               | 7,4                         | 2,2                          | 26,2            | 24,7                              |
| NORDRHEIN-WESTFALEN |                  |                         |                                   |                             |                              |                 |                                   |
| 1981 MAERZ          | 45336            | 36434                   | 5823                              | 82,4                        | 23,8                         | 283,8           | 255,2                             |
| 1982 FEBRUAR        | 44525            | 35491                   | 5255                              | 76,7                        | 25,4                         | 233,8           | 213,5                             |
| MAERZ               | 44425            | 35578                   | 5878                              | 87,0                        | 25,7                         | 297,1           | 273,3                             |
| HESSEN              |                  |                         |                                   |                             |                              |                 |                                   |
| 1981 MAERZ          | 19052            | 15426                   | 2369                              | 36,3                        | 10,5                         | 111,1           | 101,3                             |
| 1982 FEBRUAR        | 18792            | 15139                   | 2086                              | 32,3                        | 10,3                         | 108,8           | 101,4                             |
| MAERZ               | 18684            | 15088                   | 2424                              | 36,6                        | 10,4                         | 147,0           | 137,1                             |
| RHEINLAND-PFALZ     |                  |                         |                                   |                             |                              |                 |                                   |
| 1981 MAERZ          | 10245            | 8312                    | 1314                              | 17,5                        | 4,4                          | 61,8            | 53,5                              |
| 1982 FEBRUAR        | 9747             | 7829                    | 1163                              | 16,0                        | 5,0                          | 50,1            | 43,6                              |
| MAERZ               | 9809             | 7943                    | 1266                              | 18,0                        | 4,9                          | 68,4            | 60,4                              |
| BADEN-WUERTTEMBERG  |                  |                         |                                   |                             |                              |                 |                                   |
| 1981 MAERZ          | 30790            | 24337                   | 3633                              | 59,8                        | 19,2                         | 228,9           | 207,1                             |
| 1982 FEBRUAR        | 30812            | 24336                   | 3295                              | 56,6                        | 19,7                         | 202,8           | 182,3                             |
| MAERZ               | 30944            | 24430                   | 3886                              | 64,5                        | 20,3                         | 247,2           | 222,9                             |
| BAYERN              |                  |                         |                                   |                             |                              |                 |                                   |
| 1981 MAERZ          | 37696            | 30787                   | 4552                              | 63,2                        | 17,6                         | 226,6           | 211,0                             |
| 1982 FEBRUAR        | 36213            | 29313                   | 3944                              | 56,4                        | 18,5                         | 187,9           | 173,4                             |
| MAERZ               | 37533            | 30550                   | 4792                              | 67,3                        | 18,5                         | 238,1           | 221,7                             |
| SAARLAND            |                  |                         |                                   |                             |                              |                 |                                   |
| 1981 MAERZ          | 3582             | 2783                    | 435                               | 6,0                         | 2,3                          | 26,5            | 23,5                              |
| 1982 FEBRUAR        | 3477             | 2695                    | 369                               | 5,4                         | 2,2                          | 20,6            | 18,6                              |
| MAERZ               | 3484             | 2684                    | 440                               | 6,0                         | 2,3                          | 25,8            | 23,2                              |
| BERLIN (WEST)       |                  |                         |                                   |                             |                              |                 |                                   |
| 1981 MAERZ          | 12053            | 9822                    | 1473                              | 26,4                        | 6,9                          | 79,3            | 78,0                              |
| 1982 FEBRUAR        | 12216            | 9907                    | 1348                              | 24,6                        | 7,2                          | 63,6            | 62,4                              |
| MAERZ               | 12265            | 9956                    | 1547                              | 28,3                        | 7,6                          | 80,1            | 78,8                              |

\*) ERGEBNISSE DER ZUR MONATLICHEN BAUBERICHTERSTATTUNG MELDEPFLICHTIGEN BETRIEBE (SIEHE ERLAEUTERUNGEN).

1) BEI GROESSEREN ZEITRAEUMEN DURCHSCHNITT AUS DEN JEWELIGEN MONATEN.

2) EINSCHL. ANGESTELLTENVERSICHERUNGSPFLICHTIGER POLIERE UND MEISTER.

3) EINSCHL. BRUTTOGELHALTSSUMME FUER POLIERE UND MEISTER.

4) OHNE UMSATZSTEUER.



BAUBERICHTERSTATTUNG  
 2 AUSBAUGEWERBE  
 2.5 JAHRESERGEBNISSE 1981  
 NACH WIRTSCHAFTSZWEIGEN INSGESAMT \*)

| SYPRO-<br>NR | WIRTSCHAFTSZWEIG  | BESCHAEFTIGTE 1) | GELEISTETE<br>ARBEITS-<br>STUNDEN | BRUTTO-<br>LOHN- U.<br>GEHALTSUMME | GESAMTUMSATZ 2) |
|--------------|---|------------------|-----------------------------------|------------------------------------|-----------------|
|              |   | ANZAHL           | 1 000 STD.                        | MILL. DM                           |                 |
| 7610         | KLEMPNEREI, GAS- UND WASSER-<br>INSTALLATION  | 28087            | 41999                             | 820.9                              | 2413.8          |
| 7640         | INSTALLATION VON HEIZUNGS-,<br>LUEFTUNGS-, KLIMA- UND GE-<br>SUNDHEITSTECHNISCHEN ANLAGEN | 70825            | 96375                             | 2233.0                             | 6995.1          |
| 7670         | ELEKTROINSTALLATION   | 43732            | 66312                             | 1148.8                             | 3622.1          |
| 76           | BAUINSTALLATION   | 142642           | 204688                            | 4202.7                             | 13031.0         |
| 7710         | AUSBAUGEWERBE OHNE AUSGE-<br>FRAEGTEN SCHWERPUNKT<br>(OHNE BAUINSTALLATION)               | 995              | 1503                              | 32.6                               | 122.9           |
| 7731         | GLASERGEWERBE   | 3135             | 4455                              | 93.7                               | 408.4           |
| 7734         | MALER- UND LACKIERERGEWERBE   | 40231            | 64388                             | 1178.3                             | 2819.8          |
| 7737         | TAPETENKLEBEREI   | 11               | 15                                | 0.3                                | 0.8             |
| 7751         | BAUTISCHLEREI   | 4287             | 6937                              | 129.2                              | 494.7           |
| 7755         | PARKETTLLEGEREI   | 158              | 227                               | 5.1                                | 21.6            |
| 7771         | FLIESEN-, PLATTEN- UND<br>MOSAIKLEGEREI   | 10723            | 15901                             | 397.4                              | 1346.1          |
| 7774         | ESTRICHLEGEREI  | 4056             | 5478                              | 160.6                              | 572.9           |
| 7777         | SONSTIGE FUSSBODENLEGEREI<br>UND -KLEBEREI<br>(OHNE ESTRICHLEGEREI)                       | 1095             | 1713                              | 44.0                               | 171.3           |
| 7791         | OFEN- UND HERDSETZEREI  | 104              | 159                               | 3.5                                | 13.5            |
| 7799         | SONSTIGES AUSBAUGEWERBE<br>(OHNE OFEN- U. HERDSETZEREI)                                   | 668              | 1096                              | 25.3                               | 67.8            |
| 77           | AUSBAUGEWERBE<br>(OHNE BAUINSTALLATION)   | 65460            | 101873                            | 2070.0                             | 6039.8          |
| 76 BIS<br>77 | AUSBAUGEWERBE INSGESAMT   | 208103           | 306558                            | 6272.7                             | 19070.8         |

\*) ENDGUELTIGE ERGEBNISSE DER JAHRESAUFBEREITUNG  
 FUER BETRIEBE LT. MONATSBERICHTSKREIS  
 (SIEHE ERLAEUTERUNGEN).

1) DURCHSCHNITT AUS 12 MONATEN, DURCH BETRIEBE, DIE NICHT GANZ-  
 JAHRIG GEMELDET HABEN, ERGEBEN SICH ABWEICHUNGEN IN DEN SUMMEN.  
 2) OHNE UMSATZSTEUER.

BAUTÄTIGKEIT

1 LANGFRISTIGE ÜBERSICHTEN

1.1 GENEHMIGUNGEN IM WOHN- UND NICHTWOHNBAU

1.1.1 HOCHBAU INSGESAMT

ERRICHTUNG NEUER GEFÄUDE

| JAHR  | WOHNBAU       |                 |               |                                  |         |                  |                  | NICHTWOHNBAU                                     |               |                 |                |                  | WOHNUNGEN<br>INS-<br>GESAMT<br>(2) |                  |  |        |
|-------|---------------|-----------------|---------------|----------------------------------|---------|------------------|------------------|--|---------------|-----------------|----------------|------------------|------------------------------------|------------------|--|--------|
|       | GE-<br>BAEUDE | RAUM-<br>INHALT | ZU-<br>SAMMEN | IN GEFÄUDED<br>MIT ... WOHNUNGEN |         | WOHN-<br>FLÄECHE | NUTZ-<br>FLÄECHE | VERAN-<br>SCHLAGTE<br>KOSTEN<br>DES<br>BAUWERKES | GE-<br>BAEUDE | RAUM-<br>INHALT | WOH-<br>NUNGEN | WOHN-<br>FLÄECHE |                                    | NUTZ-<br>FLÄECHE | VERAN-<br>SCHLAGTE<br>KOSTEN<br>DES<br>BAUWERKES |        |
|       |               |                 |               | 1                                | 2       |                  |                  |  |               |                 |                |                  |                                    |                  |  | 3 U.M. |
|       |               |                 |               | ANZAHL                           | 1000 m3 |                  |                  |  |               |                 |                |                  |                                    |                  |  | ANZAHL |
| 1971  | 747473        | 313124          | 665710        | 265252                           | 400458  | 56736            | 4293             | 44754.1  | 44820         | 229253          | 13111          | 1053             | 39120                              | 24054.3          | 705417   |        |
| 1972  | 261427        | 343057          | 726182        | 277656                           | 448526  | 62096            | 4882             | 56474.0  | 44182         | 224180          | 15304          | 1224             | 39273                              | 27392.8          | 768636   |        |
| 1973  | 235456        | 303315          | 618439        | 253726                           | 364713  | 54205            | 4409             | 52743.9  | 43818         | 217135          | 13497          | 1126             | 38533                              | 27127.9          | 658918   |        |
| 1974  | 179086        | 209250          | 384527        | 201614                           | 182913  | 35727            | 3097             | 38999.5  | 37925         | 178957          | 10107          | 830              | 31568                              | 27365.8          | 417783   |        |
| 1975  | 173820        | 190694          | 336205        | 193989                           | 142216  | 32204            | 2916             | 37324.5  | 41932         | 193810          | 10669          | 926              | 33778                              | 29730.8          | 368718   |        |
| 1976  | 204858        | 210227          | 350130        | 228424                           | 121706  | 35041            | 3254             | 42847.2  | 38998         | 163862          | 8577           | 770              | 28849                              | 22758.0          | 380352   |        |
| 1977  | 206031        | 209056          | 324669        | 230292                           | 94377   | 33689            | 3197             | 43333.2  | 36838         | 147986          | 7276           | 661              | 25490                              | 20704.3          | 352055   |        |
| 1978  | 241710        | 247614          | 395143        | 271443                           | 123700  | 40700            | 4132             | 58259.8  | 41147         | 173603          | 9004           | 825              | 29740                              | 24377.8          | 425751   |        |
| 1979  | 218638        | 227956          | 362769        | 250111                           | 108719  | 37133            | 4538             | 55558.1  | 39383         | 167732          | 8103           | 787              | 28506                              | 25259.9          | 383638   |        |
| 1980  | 196518        | 215352          | 355589        | 229494                           | 121993  | 35122            | 3967             | 57164.3  | 38861         | 173822          | 8862           | 784              | 29327                              | 29777.1          | 380609   |        |
| 1981P | 163278        | 189151          | 328683        | 194719                           | 130438  | 31062            | 3423             | 54922.1  | 34122         | 154626          | 8413           | 752              | 25984                              | 28879.0          | 356032   |        |

1.1.2 FERTIGTEILBAU \*)

| JAHR  | WOHNBAU       |                 |               |                                  |           |                  |  | NICHTWOHNBAU  |                 |                  |  |        |         |          | WOHNUNGEN<br>INS-<br>GESAMT |       |
|-------|---------------|-----------------|---------------|----------------------------------|-----------|------------------|--|---------------|-----------------|------------------|--|--------|---------|----------|-----------------------------|-------|
|       | GE-<br>BAEUDE | RAUM-<br>INHALT | ZU-<br>SAMMEN | IN GEBÄUDED<br>MIT ... WOHNUNGEN |           | WOHN-<br>FLÄECHE | VERAN-<br>SCHLAGTE<br>KOSTEN<br>DES<br>BAUWERKES | GE-<br>BAEUDE | RAUM-<br>INHALT | NUTZ-<br>FLÄECHE | VERAN-<br>SCHLAGTE<br>KOSTEN<br>DES<br>BAUWERKES | ANZAHL | 1000 m2 | MILL. DM |                             |       |
|       |               |                 |               | 1 UND 2                          | 3 U. MEHR |                  |  |               |                 |                  |  |        |         |          |                             |       |
|       |               |                 |               | ANZAHL                           | 1000 m3   |                  |  |               |                 |                  |  |        |         |          |                             | %     |
| 1971  | 19374         | 20801           | 6.6           | 46388                            | 20863     | 7.9              | 25525  | 6.4           | 3922            | 3174.2           | 6612   | 47116  | 20.6    | 7952     | 4538.0                      | 47586 |
| 1972  | 24479         | 26301           | 7.7           | 57322                            | 26371     | 9.5              | 30951  | 6.9           | 4912            | 4512.9           | 7459   | 56959  | 25.4    | 9571     | 6275.8                      | 58544 |
| 1973  | 25001         | 26032           | 8.6           | 54435                            | 26929     | 10.6             | 27506  | 7.5           | 4813            | 4735.0           | 7477   | 55736  | 25.7    | 9631     | 6145.6                      | 55741 |
| 1974  | 18943         | 18952           | 9.1           | 38988                            | 20622     | 10.2             | 18366  | 10.0          | 3453            | 3681.1           | 6057   | 41686  | 23.3    | 7177     | 5395.7                      | 39821 |
| 1975  | 19016         | 17523           | 9.2           | 37947                            | 20500     | 10.6             | 12447  | 8.8           | 3079            | 3553.3           | 6195   | 47297  | 24.4    | 7867     | 6249.2                      | 33796 |
| 1976  | 24275         | 20674           | 9.8           | 35252                            | 26655     | 11.7             | 8597   | 7.1           | 3505            | 4424.4           | 5426   | 36238  | 22.1    | 6295     | 4385.4                      | 35811 |
| 1977  | 22447         | 18428           | 9.0           | 28787                            | 25350     | 11.0             | 3437   | 3.6           | 3019            | 4025.1           | 5290   | 33201  | 22.4    | 5513     | 3651.7                      | 29303 |
| 1978  | 26527         | 21762           | 8.8           | 33395                            | 30283     | 11.2             | 3112   | 2.5           | 3518            | 4999.0           | 6219   | 37655  | 21.7    | 6274     | 4162.6                      | 33967 |
| 1979  | 25135         | 20395           | 8.9           | 31770                            | 29303     | 11.7             | 2421   | 2.2           | 3234            | 5146.9           | 9467   | 63431  | 37.8    | 10333    | 7028.7                      | 32369 |
| 1980  | 24143         | 19490           | 9.1           | 32732                            | 29749     | 13.0             | 2148   | 1.8           | 3144            | 5181.2           | 10243  | 72827  | 41.9    | 11503    | 9192.3                      | 33342 |
| 1981P | 19220         | 15698           | 8.3           | 27324                            | 24825     | 12.7             | 2488   | 1.9           | 2591            | 4557.1           | 9026   | 60359  | 39.0    | 9817     | 8261.8                      | 27870 |

1.1.3 DURCHSCHNITTLLICHE BALKOSTEN NEUERRICHTETER GEBÄUDE \*\*)

| JAHR  | WOHNGBÄUDE              |       |         |       |            |       | NICHTWOHNGBÄUDE |       |                      |       |                          |       |                        |       |                                      |       |
|-------|-------------------------|-------|---------|-------|------------|-------|-----------------|-------|----------------------|-------|--------------------------|-------|------------------------|-------|--------------------------------------|-------|
|       | DAVON MIT ... WOHNUNGEN |       |         |       |            |       | DARUNTER        |       |                      |       |                          |       |                        |       |                                      |       |
|       | INSGESAMT               |       | 1 UND 2 |       | 3 UND MEHR |       | INSGESAMT       |       | ANSTALTS-<br>GEBÄUDE |       | BUERO-UND<br>TUNGSGBÄUDE |       | VERWAL-<br>NUNGSGBÄUDE |       | NICHTLANDWIRTSCHL.<br>BETRIEBSGBÄUDE |       |
|       | DM/m3                   | DM/m2 | DM/m3   | DM/m2 | DM/m3      | DM/m2 | DM/m3           | DM/m2 | DM/m3                | DM/m2 | DM/m3                    | DM/m2 | DM/m3                  | DM/m2 | DM/m3                                | DM/m2 |
| 1971  | 143                     | 789   | 140     | 855   | 147        | 719   | 105             | 615   | 198                  | 934   | 189                      | 996   | 78                     | 493   |                                      |       |
| 1972  | 159                     | 880   | 155     | 954   | 164        | 807   | 122             | 697   | 224                  | 1070  | 210                      | 1128  | 87                     | 529   |                                      |       |
| 1973  | 174                     | 973   | 171     | 1058  | 179        | 877   | 125             | 704   | 261                  | 1191  | 216                      | 1130  | 92                     | 556   |                                      |       |
| 1974  | 186                     | 1092  | 184     | 1164  | 191        | 957   | 153             | 867   | 321                  | 1587  | 235                      | 1238  | 103                    | 637   |                                      |       |
| 1975  | 196                     | 1159  | 194     | 1224  | 201        | 1010  | 153             | 880   | 284                  | 1338  | 260                      | 1496  | 104                    | 636   |                                      |       |
| 1976  | 204                     | 1223  | 202     | 1273  | 209        | 1067  | 139             | 789   | 335                  | 1493  | 257                      | 1403  | 102                    | 626   |                                      |       |
| 1977  | 212                     | 1287  | 211     | 1337  | 214        | 1095  | 140             | 812   | 315                  | 1717  | 289                      | 1585  | 105                    | 652   |                                      |       |
| 1978  | 223                     | 1358  | 222     | 1414  | 227        | 1166  | 140             | 820   | 326                  | 1601  | 277                      | 1456  | 109                    | 680   |                                      |       |
| 1979  | 244                     | 1496  | 243     | 1554  | 246        | 1271  | 151             | 886   | 376                  | 2001  | 361                      | 1468  | 120                    | 730   |                                      |       |
| 1980  | 265                     | 1629  | 263     | 1693  | 273        | 1420  | 172             | 1022  | 460                  | 2451  | 265                      | 1720  | 134                    | 816   |                                      |       |
| 1981P | 290                     | 1768  | 286     | 1846  | 301        | 1576  | 187             | 1111  | 447                  | 2302  | 338                      | 1891  | 149                    | 906   |                                      |       |

1.2 FERTIGSTELLUNGEN IM WOHN- UND NICHTWOHNBAU

ERRICHTUNG NEUER GEBÄUDE

| JAHR  | WOHNBAU       |                 |               |                                  |         |                  |                  | NICHTWOHNBAU                                     |               |                 |                |                  | WOHNUNGEN<br>INS-<br>GESAMT<br>(2) |                  |  |        |
|-------|---------------|-----------------|---------------|----------------------------------|---------|------------------|------------------|--|---------------|-----------------|----------------|------------------|------------------------------------|------------------|--|--------|
|       | GE-<br>BAEUDE | RAUM-<br>INHALT | ZU-<br>SAMMEN | IN GEBÄUDED<br>MIT ... WOHNUNGEN |         | WOHN-<br>FLÄECHE | NUTZ-<br>FLÄECHE | VERAN-<br>SCHLAGTE<br>KOSTEN<br>DES<br>BAUWERKES | GE-<br>BAEUDE | RAUM-<br>INHALT | WOH-<br>NUNGEN | WOHN-<br>FLÄECHE |                                    | NUTZ-<br>FLÄECHE | VERAN-<br>SCHLAGTE<br>KOSTEN<br>DES<br>BAUWERKES |        |
|       |               |                 |               | 1                                | 2       |                  |                  |  |               |                 |                |                  |                                    |                  |  | 3 U.M. |
|       |               |                 |               | ANZAHL                           | 1000 m3 |                  |                  |  |               |                 |                |                  |                                    |                  |  | ANZAHL |
| 1971  | 207246        | 243906          | 520139        | 224121                           | 296018  | 44183            | 3265             | 30071.1  | 44825         | 211955          | 11915          | 963              | 36750                              | 18451.2          | 554987   |        |
| 1972  | 234437        | 290132          | 623317        | 248460                           | 374857  | 52854            | 3896             | 40144.9  | 44080         | 219279          | 12480          | 1009             | 38279                              | 22174.7          | 660636   |        |
| 1973  | 248172        | 316940          | 674260        | 263087                           | 411173  | 57612            | 4389             | 48577.9  | 43214         | 217824          | 14101          | 1112             | 37667                              | 23761.7          | 714226   |        |
| 1974  | 211970        | 274809          | 568473        | 229765                           | 338708  | 49352            | 3920             | 46029.1  | 39945         | 200326          | 12305          | 987              | 35218                              | 25763.3          | 604387   |        |
| 1975  | 175146        | 211239          | 404866        | 195045                           | 209821  | 36874            | 3081             | 37951.2  | 36998         | 175861          | 10658          | 859              | 30943                              | 24216.0          | 436829   |        |
| 1976  | 184424        | 203157          | 361829        | 207842                           | 153987  | 34548            | 3037             | 38568.9  | 39344         | 173500          | 9316           | 805              | 30539                              | 24406.1          | 392380   |        |
| 1977  | 203303        | 217096          | 378607        | 226562                           | 152045  | 36615            | 3349             | 43331.0  | 38597         | 178611          | 9713           | 833              | 31117                              | 25133.1          | 409012   |        |
| 1978  | 212175        | 212739          | 340078        | 239532                           | 100546  | 34957            | 3345             | 44020.7  | 37138         | 156794          | 7827           | 697              | 27246                              | 21870.3          | 368145   |        |
| 1979  | 208046        | 210098          | 333191        | 236091                           | 97100   | 34328            | 3508             | 45941.0  | 35434         | 146941          | 7216           | 676              | 25475                              | 20386.2          | 357751   |        |
| 1980  | 217856        | 225548          | 363094        | 249067                           | 114027  | 37035            | 4122             | 52993.8  | 39193         | 162730          | 9438           | 806              | 27703                              | 23592.5          | 388994   |        |
| 1981P | 188255        | 204644          | 337991        | 220060                           | 117931  | 33622            | 3723             | 51979.2  | 36095         | 164362          | 11091          | 879              | 27851                              | 22664.7          | 365491   |        |

x) NUR ERRICHTUNG NEUER GEFÄUDE. - DIE %-ANGABEN SIND ANTEILE AN INSGESAMT.  
xx) VERANSCHLAGTE KOSTEN DER BAUWERKFLÄECHE RAUMINHALT UND JF M2

WOHNFLÄECHE IM WOHNBAU BZW. NUTZFLÄECHE IM NICHTWOHNBAU.  
1) AB 1979 EINSCHL. WOHNUNGEN IN WOHNHEIMEN.  
2) EINSCHL. RAUMASSNAHMEN AN BESTEHENDEN GEBÄUDED.

BAUTAE  
2 BAUGENEH  
2.1 MONATLICHE

| INSGESAMT (EINSCHL. BAUMASSNAHMEN AN BESTEHENDEN GEBÄUDEN) |                                |   |                          |   |                          |   |                           |  |         |
|--|--------------------------------|---|--------------------------|---|--------------------------|---|---------------------------|--|---------|
| MONAT  | GEBÄUDE/<br>BAUMASS-<br>NAHMEN | NUTZ-<br>FLÄCHE<br>1 000 m <sup>2</sup> | WOHNUNGEN                |   | SONST. WOHN-EINHEITEN    |   | WOHN-<br>RAEUME<br>ANZAHL | VERANSCHL.<br>KOSTEN<br>DES<br>BAUWERKES<br>1 000 DM |         |
|  |                                |   | INS-<br>GESAMT<br>ANZAHL | WOHN-<br>FLÄCHE<br>1 000 m <sup>2</sup> | INS-<br>GESAMT<br>ANZAHL | WOHN-<br>FLÄCHE<br>1 000 m <sup>2</sup> |                           |  |         |
|  |                                |   | ANZAHL                   | 1 000 m <sup>2</sup>                    | ANZAHL                   | 1 000 m <sup>2</sup>                    |                           |  |         |
| WOHN- UND NICHT  |                                |   |                          |   |                          |   |                           |  |         |
| 1980   | MAERZ                          | 27106                                   | 2994                     | 33671                                   | 3473                     | 416                                     | 18                        | 162420   | 8099293 |
|  | APRIL                          | 26925                                   | 3047                     | 32908                                   | 3452                     | 307                                     | 14                        | 161719   | 8209791 |
|  | MAI                            | 27475                                   | 3205                     | 35076                                   | 3562                     | 416                                     | 11                        | 167846   | 8636127 |
|  | JUNI                           | 27281                                   | 3209                     | 33435                                   | 3447                     | 375                                     | 12                        | 161863   | 8674368 |
|  | JULI                           | 29523                                   | 3404                     | 35553                                   | 3675                     | 658                                     | 21                        | 172344   | 9009799 |
|  | AUGUST                         | 24801                                   | 3202                     | 31438                                   | 3208                     | 272                                     | 8                         | 149563   | 8219085 |
|  | SEPTEMBER                      | 25716                                   | 3557                     | 32599                                   | 3293                     | 787                                     | 22                        | 154458   | 8843543 |
|  | OKTOBER                        | 26675                                   | 3565                     | 35694                                   | 3527                     | 1325                                    | 33                        | 167085   | 9324747 |
|  | NOVEMBER                       | 20042                                   | 2857                     | 27042                                   | 2637                     | 739                                     | 18                        | 124827   | 7226592 |
|  | DEZEMBER                       | 19263                                   | 2661                     | 27471                                   | 2660                     | 589                                     | 17                        | 125722   | 7171390 |
| 1981   | JANUAR                         | 17654                                   | 2172                     | 24566                                   | 2397                     | 363                                     | 12                        | 112832   | 6132253 |
|  | FEBRUAR                        | 17814                                   | 2203                     | 24113                                   | 2385                     | 178                                     | 4                         | 112152   | 6243420 |
|  | MAERZ                          | 24474                                   | 2789                     | 33345                                   | 3338                     | 590                                     | 18                        | 156261   | 8510507 |
|  | APRIL                          | 23483                                   | 2717                     | 31892                                   | 3172                     | 186                                     | 6                         | 148730   | 8130977 |
|  | MAI                            | 26101                                   | 2877                     | 35977                                   | 3532                     | 109                                     | 5                         | 165536   | 8913042 |
|  | JUNI                           | 24825                                   | 3012                     | 33248                                   | 3287                     | 224                                     | 6                         | 154728   | 8559065 |
|  | JULI                           | 25803                                   | 3107                     | 34640                                   | 3386                     | 237                                     | 7                         | 159239   | 8756499 |
|  | AUGUST                         | 22762                                   | 2848                     | 31473                                   | 3059                     | 285                                     | 9                         | 142173   | 8435632 |
|  | SEPTEMBER                      | 21299                                   | 2667                     | 28496                                   | 2761                     | 295                                     | 7                         | 129548   | 8049299 |
|  | OKTOBER                        | 20609                                   | 2863                     | 29810                                   | 2808                     | 295                                     | 7                         | 131989   | 8011768 |
|  | NOVEMBER                       | 16305                                   | 2435                     | 23857                                   | 2227                     | 657                                     | 17                        | 105482   | 6625637 |
|  | DEZEMBER                       | 15596                                   | 2447                     | 24615                                   | 2267                     | 628                                     | 16                        | 107493   | 6958838 |
| 1982   | JANUAR                         | 14331                                   | 2157                     | 24286                                   | 2137                     | 285                                     | 15                        | 101352   | 6235560 |
|  | FEBRUAR                        | 14953                                   | 2086                     | 23078                                   | 2147                     | 995                                     | 24                        | 101890   | 6576792 |
|  | MAERZ                          | 19515                                   | 2477                     | 29677                                   | 2760                     | 769                                     | 17                        | 130216   | 7660079 |
| WOHN   |                                |   |                          |   |                          |   |                           |  |         |
| 1980   | MAERZ                          | 22466                                   | 363                      | 32730                                   | 3391                     | 408                                     | 17                        | 158928   | 5443801 |
|  | APRIL                          | 22425                                   | 362                      | 32252                                   | 3308                     | 285                                     | 14                        | 158911   | 5550414 |
|  | MAI                            | 22754                                   | 360                      | 34403                                   | 3490                     | 368                                     | 9                         | 164427   | 5621079 |
|  | JUNI                           | 22502                                   | 343                      | 32481                                   | 3370                     | 377                                     | 12                        | 158515   | 5539052 |
|  | JULI                           | 24084                                   | 367                      | 34715                                   | 3599                     | 616                                     | 20                        | 168992   | 5986714 |
|  | AUGUST                         | 20399                                   | 334                      | 30578                                   | 3125                     | 203                                     | 7                         | 145931   | 5197448 |
|  | SEPTEMBER                      | 20845                                   | 326                      | 31929                                   | 3229                     | 789                                     | 22                        | 151594   | 5363249 |
|  | OKTOBER                        | 21380                                   | 347                      | 34748                                   | 3442                     | 1248                                    | 30                        | 163251   | 5759993 |
|  | NOVEMBER                       | 15939                                   | 235                      | 26201                                   | 2570                     | 599                                     | 14                        | 121677   | 4275424 |
|  | DEZEMBER                       | 15543                                   | 227                      | 26732                                   | 2593                     | 547                                     | 16                        | 122878   | 4370116 |
| 1981   | JANUAR                         | 14339                                   | 233                      | 23878                                   | 2334                     | 353                                     | 12                        | 110200   | 3978047 |
|  | FEBRUAR                        | 14650                                   | 232                      | 23407                                   | 2322                     | 160                                     | 4                         | 109499   | 4031192 |
|  | MAERZ                          | 20488                                   | 316                      | 32548                                   | 3264                     | 515                                     | 15                        | 153109   | 5703372 |
|  | APRIL                          | 19592                                   | 322                      | 31145                                   | 3105                     | 23                                      | 1                         | 145776   | 5436243 |
|  | MAI                            | 21762                                   | 337                      | 35305                                   | 3466                     | 106                                     | 4                         | 162761   | 6113425 |
|  | JUNI                           | 20607                                   | 320                      | 32368                                   | 3209                     | 140                                     | 4                         | 151218   | 5724682 |
|  | JULI                           | 21148                                   | 302                      | 33982                                   | 3322                     | 235                                     | 7                         | 156495   | 5873930 |
|  | AUGUST                         | 18421                                   | 276                      | 30766                                   | 2997                     | 227                                     | 8                         | 139455   | 5358330 |
|  | SEPTEMBER                      | 17057                                   | 262                      | 27785                                   | 2692                     | 240                                     | 6                         | 126528   | 4949934 |
|  | OKTOBER                        | 16213                                   | 260                      | 28952                                   | 2730                     | 240                                     | 5                         | 128513   | 4863790 |
|  | NOVEMBER                       | 12749                                   | 197                      | 33088                                   | 2164                     | 538                                     | 13                        | 102495   | 3880860 |
|  | DEZEMBER                       | 12414                                   | 193                      | 23894                                   | 2204                     | 500                                     | 13                        | 104625   | 3957805 |
| 1982   | JANUAR                         | 11465                                   | 203                      | 23659                                   | 2085                     | 281                                     | 15                        | 99035  | 3744497 |
|  | FEBRUAR                        | 12125                                   | 212                      | 22397                                   | 2092                     | 1045                                    | 25                        | 99526  | 3895576 |
|  | MAERZ                          | 15928                                   | 255                      | 29064                                   | 2703                     | 769                                     | 17                        | 127787   | 5037049 |
| WOHNGBAEUDE MIT  |                                |   |                          |   |                          |   |                           |  |         |
| 1980   | MAERZ                          | .                                       | .                        | .                                       | .                        | .                                       | .                         | .  | .       |
|  | APRIL                          | .                                       | .                        | .                                       | .                        | .                                       | .                         | .  | .       |
|  | MAI                            | .                                       | .                        | .                                       | .                        | .                                       | .                         | .  | .       |
|  | JUNI                           | .                                       | .                        | .                                       | .                        | .                                       | .                         | .  | .       |
|  | JULI                           | .                                       | .                        | .                                       | .                        | .                                       | .                         | .  | .       |
|  | AUGUST                         | .                                       | .                        | .                                       | .                        | .                                       | .                         | .  | .       |
|  | SEPTEMBER                      | .                                       | .                        | .                                       | .                        | .                                       | .                         | .  | .       |
|  | OKTOBER                        | .                                       | .                        | .                                       | .                        | .                                       | .                         | .  | .       |
|  | NOVEMBER                       | .                                       | .                        | .                                       | .                        | .                                       | .                         | .  | .       |
|  | DEZEMBER                       | .                                       | .                        | .                                       | .                        | .                                       | .                         | .  | .       |
| 1981   | JANUAR                         | .                                       | .                        | .                                       | .                        | .                                       | .                         | .  | .       |
|  | FEBRUAR                        | .                                       | .                        | .                                       | .                        | .                                       | .                         | .  | .       |
|  | MAERZ                          | .                                       | .                        | .                                       | .                        | .                                       | .                         | .  | .       |
|  | APRIL                          | .                                       | .                        | .                                       | .                        | .                                       | .                         | .  | .       |
|  | MAI                            | .                                       | .                        | .                                       | .                        | .                                       | .                         | .  | .       |
|  | JUNI                           | .                                       | .                        | .                                       | .                        | .                                       | .                         | .  | .       |
|  | JULI                           | .                                       | .                        | .                                       | .                        | .                                       | .                         | .  | .       |
|  | AUGUST                         | .                                       | .                        | .                                       | .                        | .                                       | .                         | .  | .       |
|  | SEPTEMBER                      | .                                       | .                        | .                                       | .                        | .                                       | .                         | .  | .       |
|  | OKTOBER                        | .                                       | .                        | .                                       | .                        | .                                       | .                         | .  | .       |
|  | NOVEMBER                       | .                                       | .                        | .                                       | .                        | .                                       | .                         | .  | .       |
|  | DEZEMBER                       | .                                       | .                        | .                                       | .                        | .                                       | .                         | .  | .       |
| 1982   | JANUAR                         | .                                       | .                        | .                                       | .                        | .                                       | .                         | .  | .       |
|  | FEBRUAR                        | .                                       | .                        | .                                       | .                        | .                                       | .                         | .  | .       |
|  | MAERZ                          | .                                       | .                        | .                                       | .                        | .                                       | .                         | .  | .       |

**TIGKEIT  
MIGUNGEN  
ENTWICKLUNG**

ERRICHTUNG NEUER GEBAUDE

| GEBAUDE                  | RAUM-<br>INHALT      | NUTZ-<br>FLAECHE     | WOHNUNGEN      |                      | SONST. WOHNF. EINHEITEN |                      | WOHN-<br>RAEUME | VERANSCHL.<br>KOSTEN<br>DES<br>BAUWERKES | MONAT     |      |
|--------------------------|----------------------|----------------------|----------------|----------------------|-------------------------|----------------------|-----------------|--|-----------|------|
|                          |                      |                      | INS-<br>GESAMT | WOHN-<br>FLAECHE     | INS-<br>GESAMT          | WOHN-<br>FLAECHE     |                 |  |           |      |
| ANZAHL                   | 1 000 m <sup>3</sup> | 1 000 m <sup>2</sup> | ANZAHL         | 1 000 m <sup>2</sup> | ANZAHL                  | 1 000 m <sup>2</sup> | ANZAHL          | 1 000 DM                                 |           |      |
| <b>WOHNBAU INSGESAMT</b> |                      |                      |                |                      |                         |                      |                 |  |           |      |
| 21483                    | 33419                | 2753                 | 32232          | 3221                 | 465                     | 13                   | 152390          | 7351767                                  | MAERZ     | 1980 |
| 21332                    | 33517                | 2742                 | 31710          | 3204                 | 291                     | 13                   | 151792          | 7378484                                  | APRIL     |      |
| 21715                    | 34926                | 2877                 | 33406          | 3307                 | 417                     | 10                   | 157206          | 7761624                                  | MAI       |      |
| 21601                    | 34956                | 2957                 | 32157          | 3197                 | 377                     | 12                   | 151934          | 7898442                                  | JUNI      |      |
| 23099                    | 36495                | 3090                 | 33853          | 3391                 | 440                     | 20                   | 160825          | 8119054                                  | JULI      |      |
| 19583                    | 32821                | 2874                 | 30092          | 2972                 | 288                     | 8                    | 139848          | 7342608                                  | AUGUST    |      |
| 20354                    | 34748                | 3117                 | 31244          | 3048                 | 708                     | 17                   | 145258          | 7949420                                  | SEPTEMBER |      |
| 20892                    | 36501                | 3197                 | 33776          | 3248                 | 1335                    | 32                   | 156185          | 8261425                                  | OKTOBER   |      |
| 15818                    | 29101                | 2628                 | 25837          | 2454                 | 770                     | 19                   | 117371          | 6571874                                  | NOVEMBER  |      |
| 15132                    | 27152                | 2401                 | 26192          | 2474                 | 559                     | 15                   | 118059          | 6402968                                  | DEZEMBER  |      |
| 13870                    | 23146                | 1970                 | 23466          | 2223                 | 330                     | 11                   | 105871          | 5430520                                  | JANUAR    | 1981 |
| 13833                    | 24000                | 2018                 | 22818          | 2201                 | 243                     | 6                    | 104679          | 5612988                                  | FEBRUAR   |      |
| 19395                    | 31814                | 2576                 | 31713          | 3091                 | 536                     | 16                   | 146223          | 7731821                                  | MAERZ     |      |
| 18570                    | 31426                | 2476                 | 30488          | 2943                 | 195                     | 6                    | 139709          | 7393192                                  | APRIL     |      |
| 20155                    | 32766                | 2615                 | 34134          | 3251                 | 93                      | 3                    | 154046          | 8058826                                  | MAI       |      |
| 19258                    | 32146                | 2763                 | 31719          | 3026                 | 238                     | 6                    | 144289          | 7715216                                  | JUNI      |      |
| 19710                    | 32964                | 2820                 | 32750          | 3090                 | 221                     | 6                    | 147177          | 7846860                                  | JULI      |      |
| 17295                    | 30815                | 2632                 | 29692          | 2903                 | 244                     | 8                    | 131802          | 7580648                                  | AUGUST    |      |
| 15958                    | 27597                | 2422                 | 26696          | 2505                 | 239                     | 6                    | 118999          | 7074878                                  | SEPTEMBER |      |
| 15591                    | 29176                | 2614                 | 28079          | 2574                 | 266                     | 6                    | 122399          | 7177371                                  | OKTOBER   |      |
| 12057                    | 23691                | 2210                 | 22323          | 2028                 | 616                     | 16                   | 97150           | 5882056                                  | NOVEMBER  |      |
| 11708                    | 24236                | 2291                 | 23218          | 2077                 | 603                     | 16                   | 99860           | 6296701                                  | DEZEMBER  |      |
| 10567                    | 21774                | 1982                 | 22890          | 1955                 | 245                     | 11                   | 93992           | 5607622                                  | JANUAR    | 1982 |
| 11091                    | 21382                | 1899                 | 21844          | 1960                 | 1016                    | 24                   | 94315           | 5926818                                  | FEBRUAR   |      |
| 14607                    | 27047                | 2290                 | 27629          | 2504                 | 847                     | 24                   | 119838          | 6781997                                  | MAERZ     |      |
| <b>BAU</b>               |                      |                      |                |                      |                         |                      |                 |  |           |      |
| 18158                    | 19496                | 376                  | 31353          | 3146                 | 457                     | 13                   | 149143          | 5020768                                  | MAERZ     | 1980 |
| 18063                    | 19412                | 365                  | 31103          | 3146                 | 273                     | 13                   | 149172          | 5108594                                  | APRIL     |      |
| 18293                    | 19861                | 367                  | 32916          | 3238                 | 373                     | 9                    | 154183          | 5207833                                  | MAI       |      |
| 19049                    | 19389                | 352                  | 31225          | 3122                 | 377                     | 12                   | 148640          | 5129940                                  | JUNI      |      |
| 19082                    | 20657                | 373                  | 33048          | 3320                 | 611                     | 19                   | 157610          | 5914562                                  | JULI      |      |
| 16377                    | 17818                | 339                  | 29268          | 2896                 | 219                     | 7                    | 136487          | 4773126                                  | AUGUST    |      |
| 16835                    | 18522                | 332                  | 30641          | 3009                 | 703                     | 17                   | 142610          | 4980891                                  | SEPTEMBER |      |
| 17136                    | 19448                | 365                  | 32940          | 3193                 | 1200                    | 28                   | 152655          | 5334310                                  | OKTOBER   |      |
| 12873                    | 14433                | 249                  | 25027          | 2392                 | 639                     | 16                   | 114388          | 3980375                                  | NOVEMBER  |      |
| 12517                    | 14342                | 250                  | 25526          | 2415                 | 485                     | 13                   | 115431          | 4061044                                  | DEZEMBER  |      |
| 11460                    | 13096                | 242                  | 22796          | 2163                 | 327                     | 11                   | 103290          | 3669520                                  | JANUAR    | 1981 |
| 11606                    | 13142                | 241                  | 22164          | 2145                 | 231                     | 5                    | 102271          | 3710158                                  | FEBRUAR   |      |
| 16493                    | 18704                | 337                  | 30988          | 3025                 | 461                     | 13                   | 143330          | 5282400                                  | MAERZ     |      |
| 15690                    | 17661                | 331                  | 29749          | 2880                 | 50                      | 1                    | 136866          | 5039678                                  | APRIL     |      |
| 17018                    | 19594                | 350                  | 33491          | 3190                 | 80                      | 3                    | 151403          | 5622634                                  | MAI       |      |
| 16168                    | 18120                | 327                  | 30864          | 2951                 | 129                     | 3                    | 140788          | 5264477                                  | JUNI      |      |
| 16357                    | 18572                | 318                  | 32146          | 3032                 | 219                     | 6                    | 144627          | 5370259                                  | JULI      |      |
| 14141                    | 16582                | 293                  | 28978          | 2741                 | 204                     | 7                    | 129033          | 4885484                                  | AUGUST    |      |
| 13006                    | 14985                | 275                  | 26016          | 2441                 | 184                     | 5                    | 116125          | 4475635                                  | SEPTEMBER |      |
| 12389                    | 14930                | 276                  | 27241          | 2499                 | 211                     | 5                    | 118975          | 4446863                                  | OKTOBER   |      |
| 9506                     | 11828                | 219                  | 21634          | 1970                 | 504                     | 13                   | 94379           | 3534042                                  | NOVEMBER  |      |
| 9444                     | 11937                | 215                  | 22596          | 2022                 | 482                     | 13                   | 97288           | 3620945                                  | DEZEMBER  |      |
| 8550                     | 11302                | 221                  | 22267          | 1903                 | 245                     | 11                   | 91644           | 3408728                                  | JANUAR    | 1982 |
| 9118                     | 11593                | 226                  | 21179          | 1907                 | 1016                    | 24                   | 91987           | 3568647                                  | FEBRUAR   |      |
| 12053                    | 15079                | 284                  | 27062          | 2452                 | 847                     | 24                   | 117522          | 4602712                                  | MAERZ     |      |
| <b>1 UND 2 WOHNUNGEN</b> |                      |                      |                |                      |                         |                      |                 |  |           |      |
| 16977                    | 15450                | 275                  | 21122          | 2383                 | 4                       | 0                    | 111702          | 3955411                                  | MAERZ     | 1980 |
| 16867                    | 15577                | 283                  | 21076          | 2382                 | 10                      | 0                    | 112171          | 4010751                                  | APRIL     |      |
| 17099                    | 15443                | 283                  | 21351          | 2389                 | 5                       | 0                    | 112541          | 4013330                                  | MAI       |      |
| 16889                    | 15334                | 284                  | 21207          | 2364                 | 8                       | 0                    | 111359          | 4011176                                  | JUNI      |      |
| 17856                    | 16531                | 288                  | 22899          | 2540                 | 10                      | 1                    | 119107          | 4355504                                  | JULI      |      |
| 15277                    | 13944                | 241                  | 19522          | 2168                 | 2                       | 0                    | 101641          | 3695080                                  | AUGUST    |      |
| 15532                    | 14136                | 233                  | 19814          | 2186                 | 9                       | 0                    | 102337          | 3784147                                  | SEPTEMBER |      |
| 15694                    | 14139                | 245                  | 20084          | 2212                 | 5                       | 0                    | 104108          | 3841140                                  | OKTOBER   |      |
| 11762                    | 10473                | 172                  | 14998          | 1645                 | 9                       | 0                    | 77558           | 2847651                                  | NOVEMBER  |      |
| 11250                    | 9888                 | 160                  | 14355          | 1571                 | 34                      | 1                    | 73797           | 2719638                                  | DEZEMBER  |      |
| 10411                    | 9297                 | 163                  | 13330          | 1456                 | 11                      | 1                    | 68662           | 2569722                                  | JANUAR    | 1981 |
| 10668                    | 9871                 | 175                  | 13999          | 1529                 | 6                       | 0                    | 72343           | 2760653                                  | FEBRUAR   |      |
| 15207                    | 14221                | 237                  | 20078          | 2189                 | 49                      | 1                    | 103094          | 3971842                                  | MAERZ     |      |
| 14434                    | 13471                | 238                  | 19004          | 2069                 | 9                       | 0                    | 97609           | 3796615                                  | APRIL     |      |
| 15520                    | 14574                | 259                  | 20442          | 2231                 | 8                       | 0                    | 104699          | 4120822                                  | MAI       |      |
| 14824                    | 13778                | 246                  | 19610          | 2131                 | 7                       | 0                    | 100489          | 3932637                                  | JUNI      |      |
| 14995                    | 13827                | 226                  | 19777          | 2131                 | 4                       | 0                    | 100443          | 3965594                                  | JULI      |      |
| 12693                    | 11778                | 199                  | 16731          | 1829                 | 5                       | 0                    | 85257           | 3426502                                  | AUGUST    |      |
| 11760                    | 10992                | 193                  | 15701          | 1698                 | 10                      | 0                    | 79965           | 3209758                                  | SEPTEMBER |      |
| 10977                    | 10055                | 176                  | 14673          | 1578                 | 7                       | 0                    | 73647           | 2950291                                  | OKTOBER   |      |
| 8301                     | 7599                 | 127                  | 10925          | 1185                 | 4                       | 0                    | 55687           | 2234752                                  | NOVEMBER  |      |
| 8096                     | 7199                 | 120                  | 10449          | 1136                 | 1                       | 0                    | 53205           | 2124639                                  | DEZEMBER  |      |
| 7243                     | 6623                 | 118                  | 9481           | 1029                 | -                       | -                    | 48196           | 1958771                                  | JANUAR    | 1982 |
| 7945                     | 7367                 | 122                  | 10356          | 1135                 | 1                       | 0                    | 53332           | 2194686                                  | FEBRUAR   |      |
| 10648                    | 10121                | 169                  | 14105          | 1538                 | -                       | -                    | 72543           | 3029073                                  | MAERZ     |      |

BAUTAE  
2 BAUGENEH  
2.1 MONATLICHE

| INSGESAMT (EINSCHL. BAUMASSNAHMEN AN BESTEHENDEN GEBAEUDEN) |                                  |  |                          |  |                          |  |                           |  |         |
|---|----------------------------------|--|--------------------------|--|--------------------------|--|---------------------------|--|---------|
| MONAT   | GEBAEUDE /<br>BAUMASS-<br>NAHMEN | NUTZ-<br>FLAECHE<br>1 000 m <sup>2</sup> | WOHNUNGEN                |  | SONST. WOHN-EINHEITEN    |  | WOHN-<br>RAEUME<br>ANZAHL | VERANSCHL.<br>KOSTEN<br>DES<br>BAUWERKES<br>1 000 DM |         |
|   |                                  |  | INS-<br>GESAMT<br>ANZAHL | WOHN-<br>FLAECHE<br>1 000 m <sup>2</sup> | INS-<br>GESAMT<br>ANZAHL | WOHN-<br>FLAECHE<br>1 000 m <sup>2</sup> |                           |  |         |
|   |                                  |  | ANZAHL                   | 1 000 m <sup>2</sup>                     | ANZAHL                   | 1 000 m <sup>2</sup>                     |                           |  |         |
| WOHN-GEBAEUDE MIT   |                                  |  |                          |  |                          |  |                           |  |         |
| 1980  | MAERZ                            | .  | .                        | .  | .                        | .  | .                         | .  |         |
|   | APRIL                            | .  | .                        | .  | .                        | .  | .                         | .  |         |
|   | MAI                              | .  | .                        | .  | .                        | .  | .                         | .  |         |
|   | JUNI                             | .  | .                        | .  | .                        | .  | .                         | .  |         |
|   | JULI                             | .  | .                        | .  | .                        | .  | .                         | .  |         |
|   | AUGUST                           | .  | .                        | .  | .                        | .  | .                         | .  |         |
|   | SEPTEMBER                        | .  | .                        | .  | .                        | .  | .                         | .  |         |
|   | OKTOBER                          | .  | .                        | .  | .                        | .  | .                         | .  |         |
|   | NOVEMBER                         | .  | .                        | .  | .                        | .  | .                         | .  |         |
|   | DEZEMBER                         | .  | .                        | .  | .                        | .  | .                         | .  |         |
| 1981  | JANUAR                           | .  | .                        | .  | .                        | .  | .                         | .  |         |
|   | FEBRUAR                          | .  | .                        | .  | .                        | .  | .                         | .  |         |
|   | MAERZ                            | .  | .                        | .  | .                        | .  | .                         | .  |         |
|   | APRIL                            | .  | .                        | .  | .                        | .  | .                         | .  |         |
|   | MAI                              | .  | .                        | .  | .                        | .  | .                         | .  |         |
|   | JUNI                             | .  | .                        | .  | .                        | .  | .                         | .  |         |
|   | JULI                             | .  | .                        | .  | .                        | .  | .                         | .  |         |
|   | AUGUST                           | .  | .                        | .  | .                        | .  | .                         | .  |         |
|   | SEPTEMBER                        | .  | .                        | .  | .                        | .  | .                         | .  |         |
|   | OKTOBER                          | .  | .                        | .  | .                        | .  | .                         | .  |         |
|   | NOVEMBER                         | .  | .                        | .  | .                        | .  | .                         | .  |         |
|   | DEZEMBER                         | .  | .                        | .  | .                        | .  | .                         | .  |         |
| 1982  | JANUAR                           | .  | .                        | .  | .                        | .  | .                         | .  |         |
|   | FEBRUAR                          | .  | .                        | .  | .                        | .  | .                         | .  |         |
|   | MAERZ                            | .  | .                        | .  | .                        | .  | .                         | .  |         |
| WOHN-GEBAEUDE MIT   |                                  |  |                          |  |                          |  |                           |  |         |
| 1980  | MAERZ                            | 698                                      | 44                       | 4802                                     | 399                      | -  | -                         | 18727  | 525812  |
|   | APRIL                            | 678                                      | 33                       | 4265                                     | 352                      | -  | -                         | 16441  | 484376  |
|   | MAI                              | 649                                      | 44                       | 4915                                     | 401                      | -  | -                         | 19025  | 546112  |
|   | JUNI                             | 665                                      | 42                       | 4734                                     | 375                      | -  | -                         | 17785  | 534988  |
|   | JULI                             | 779                                      | 46                       | 5744                                     | 465                      | -  | -                         | 21998  | 658540  |
|   | AUGUST                           | 661                                      | 45                       | 5123                                     | 391                      | -  | -                         | 18089  | 560906  |
|   | SEPTEMBER                        | 736                                      | 47                       | 5229                                     | 414                      | -  | -                         | 19448  | 587030  |
|   | OKTOBER                          | 841                                      | 55                       | 6448                                     | 530                      | 3  | 0                         | 24687  | 764364  |
|   | NOVEMBER                         | 626                                      | 30                       | 4600                                     | 376                      | -  | -                         | 17659  | 535552  |
|   | DEZEMBER                         | 708                                      | 49                       | 5326                                     | 427                      | -  | -                         | 20284  | 641023  |
| 1981  | JANUAR                           | 558                                      | 28                       | 4343                                     | 340                      | -2                                       | -1                        | 15940  | 491450  |
|   | FEBRUAR                          | 597                                      | 30                       | 4249                                     | 338                      | -47                                      | -1                        | 15898  | 494451  |
|   | MAERZ                            | 838                                      | 54                       | 6046                                     | 486                      | -  | -                         | 22164  | 736228  |
|   | APRIL                            | 826                                      | 56                       | 5829                                     | 462                      | -1                                       | -0                        | 21918  | 701190  |
|   | MAI                              | 925                                      | 50                       | 6897                                     | 529                      | -  | -                         | 25075  | 800221  |
|   | JUNI                             | 775                                      | 32                       | 5401                                     | 418                      | -  | -                         | 19888  | 651646  |
|   | JULI                             | 861                                      | 51                       | 7501                                     | 561                      | -  | -                         | 26733  | 885990  |
|   | AUGUST                           | 842                                      | 48                       | 6438                                     | 496                      | 1  | 0                         | 22845  | 778214  |
|   | SEPTEMBER                        | 736                                      | 42                       | 5090                                     | 379                      | -  | -                         | 17898  | 609416  |
|   | OKTOBER                          | 788                                      | 42                       | 5882                                     | 441                      | 1  | 0                         | 21248  | 688850  |
|   | NOVEMBER                         | 696                                      | 52                       | 5365                                     | 405                      | -  | -                         | 19274  | 655130  |
|   | DEZEMBER                         | 732                                      | 47                       | 5995                                     | 446                      | -  | -                         | 21251  | 729637  |
| 1982  | JANUAR                           | 724                                      | 53                       | 6422                                     | 441                      | -  | -                         | 20996  | 701347  |
|   | FEBRUAR                          | 665                                      | 47                       | 4929                                     | 370                      | -23                                      | -0                        | 17630  | 636314  |
|   | MAERZ                            | 900                                      | 41                       | 7170                                     | 531                      | -57                                      | -1                        | 24788  | 888736  |
| NICHTWOHN   |                                  |  |                          |  |                          |  |                           |  |         |
| 1980  | MAERZ                            | 4640                                     | 2631                     | 941                                      | 82                       | 8  | 0                         | 3492   | 2655492 |
|   | APRIL                            | 4500                                     | 2685                     | 656                                      | 64                       | 22                                       | 0                         | 2808   | 2659377 |
|   | MAI                              | 4721                                     | 2844                     | 673                                      | 72                       | 48                                       | 2                         | 3119   | 3015048 |
|   | JUNI                             | 4779                                     | 2867                     | 954                                      | 77                       | -2                                       | -0                        | 3348   | 3135316 |
|   | JULI                             | 5439                                     | 3038                     | 838                                      | 76                       | 42                                       | 1                         | 3352   | 3023085 |
|   | AUGUST                           | 4402                                     | 2867                     | 860                                      | 83                       | 69                                       | 1                         | 3632   | 3021637 |
|   | SEPTEMBER                        | 4871                                     | 3232                     | 670                                      | 64                       | -2                                       | 0                         | 2862   | 3480294 |
|   | OKTOBER                          | 5295                                     | 3217                     | 946                                      | 85                       | 77                                       | 3                         | 3834   | 3544754 |
|   | NOVEMBER                         | 4103                                     | 2623                     | 841                                      | 67                       | 140                                      | 4                         | 3150   | 2951168 |
|   | DEZEMBER                         | 3720                                     | 2435                     | 739                                      | 67                       | 42                                       | 1                         | 2844   | 2801274 |
| 1981  | JANUAR                           | 3315                                     | 1939                     | 688                                      | 63                       | 10                                       | 0                         | 2632   | 2154206 |
|   | FEBRUAR                          | 3164                                     | 1971                     | 706                                      | 63                       | 18                                       | 1                         | 2653   | 2212228 |
|   | MAERZ                            | 3986                                     | 2473                     | 797                                      | 73                       | 75                                       | 3                         | 3152   | 2807135 |
|   | APRIL                            | 3891                                     | 2396                     | 747                                      | 66                       | 163                                      | 5                         | 2954   | 2694734 |
|   | MAI                              | 4339                                     | 2540                     | 672                                      | 66                       | 3  | 0                         | 2775   | 2801617 |
|   | JUNI                             | 4218                                     | 2492                     | 880                                      | 77                       | 84                                       | 3                         | 3510   | 2834383 |
|   | JULI                             | 4655                                     | 2806                     | 658                                      | 64                       | 2  | 0                         | 2744   | 2882569 |
|   | AUGUST                           | 4341                                     | 2571                     | 707                                      | 62                       | 58                                       | 1                         | 2718   | 3077302 |
|   | SEPTEMBER                        | 4242                                     | 2405                     | 711                                      | 69                       | 55                                       | 1                         | 3020   | 3099365 |
|   | OKTOBER                          | 4394                                     | 2603                     | 858                                      | 78                       | 55                                       | 2                         | 3476   | 3147978 |
|   | NOVEMBER                         | 3556                                     | 2238                     | 769                                      | 64                       | 119                                      | 3                         | 2987   | 2744777 |
|   | DEZEMBER                         | 3182                                     | 2254                     | 721                                      | 63                       | 128                                      | 3                         | 2868   | 3001033 |
| 1982  | JANUAR                           | 2866                                     | 1954                     | 627                                      | 53                       | 4  | 0                         | 2317   | 2491063 |
|   | FEBRUAR                          | 2828                                     | 1874                     | 681                                      | 56                       | -50                                      | -1                        | 2364   | 2681216 |
|   | MAERZ                            | 3587                                     | 2223                     | 613                                      | 58                       | -  | 0                         | 2429   | 2623030 |

TIGKEIT  
MIGUNGEN  
ENTWICKLUNG

| ERRICHTUNG NEUER GEBAEUDE   |                 |                  |                |                  |                       |                  |                 |   |           |      |  |
|-----------------------------|-----------------|------------------|----------------|------------------|-----------------------|------------------|-----------------|---|-----------|------|--|
| GEBAEUDE                    | RAUM-<br>INHALT | NUTZ-<br>FLAECHE | WOHNUNGEN      |                  | SONST. WOHN-EINHEITEN |                  | WOHN-<br>RAEUME | VERANSCHL.<br>KOSTEN<br>DES<br>BAUERKES | MONAT     |      |  |
|                             |                 |                  | INS-<br>GESAMT | WOHN-<br>FLAECHE | INS-<br>GESAMT        | WOHN-<br>FLAECHE |                 |   |           |      |  |
| ANZAHL                      | 1 000 m3        | 1 000 m2         | ANZAHL         | 1 000 m2         | ANZAHL                | 1 000 m2         | ANZAHL          | 1 000 DM                                |           |      |  |
| <b>3 WOHNUNGEN UND MEHR</b> |                 |                  |                |                  |                       |                  |                 |   |           |      |  |
| 1151                        | 3671            | 92               | 9837           | 746              | -                     | -                | 36173           | 1004016                                 | MAERZ     | 1980 |  |
| 1177                        | 3894            | 78               | 9792           | 752              | -                     | -                | 36035           | 1060016                                 | APRIL     |      |  |
| 1166                        | 4245            | 78               | 10630          | 823              | -                     | -                | 39803           | 1143518                                 | MAI       |      |  |
| 1138                        | 3890            | 79               | 9805           | 748              | 1                     | 0                | 36439           | 1059384                                 | JUNI      |      |  |
| 1213                        | 4009            | 80               | 10095          | 777              | -                     | -                | 37476           | 1118657                                 | JULI      |      |  |
| 1079                        | 3718            | 90               | 9373           | 706              | -                     | -                | 33510           | 1024946                                 | AUGUST    |      |  |
| 1279                        | 4221            | 90               | 10593          | 810              | -                     | -                | 39006           | 1143696                                 | SEPTEMBER |      |  |
| 1420                        | 5102            | 115              | 12320          | 963              | 5                     | 0                | 46324           | 1429257                                 | OKTOBER   |      |  |
| 1099                        | 3798            | 69               | 9490           | 730              | -                     | -                | 35375           | 1070314                                 | NOVEMBER  |      |  |
| 1237                        | 4302            | 85               | 10969          | 835              | -                     | -                | 40665           | 1284625                                 | DEZEMBER  |      |  |
| 1032                        | 3622            | 74               | 9135           | 692              | -                     | -                | 33508           | 1026193                                 | JANUAR    | 1981 |  |
| 929                         | 3213            | 63               | 8095           | 612              | -                     | -                | 29497           | 927846                                  | FEBRUAR   |      |  |
| 1269                        | 4334            | 100              | 10644          | 822              | 4                     | 0                | 38889           | 1251204                                 | MAERZ     |      |  |
| 1245                        | 4084            | 90               | 10398          | 795              | -                     | -                | 38457           | 1209911                                 | APRIL     |      |  |
| 1478                        | 4857            | 85               | 12495          | 934              | -                     | -                | 45467           | 1447569                                 | MAI       |      |  |
| 1325                        | 4252            | 77               | 10805          | 807              | -                     | -                | 39331           | 1300951                                 | JUNI      |      |  |
| 1352                        | 4666            | 89               | 12263          | 896              | -                     | -                | 43705           | 1385140                                 | JULI      |      |  |
| 1433                        | 4711            | 91               | 12051          | 903              | -                     | -                | 43110           | 1429767                                 | AUGUST    |      |  |
| 1233                        | 3909            | 81               | 10071          | 732              | -                     | -                | 35418           | 1230307                                 | SEPTEMBER |      |  |
| 1385                        | 4698            | 93               | 12031          | 896              | -                     | -                | 43861           | 1441150                                 | OKTOBER   |      |  |
| 1182                        | 4107            | 86               | 10486          | 775              | -                     | -                | 37704           | 1254594                                 | NOVEMBER  |      |  |
| 1318                        | 4609            | 89               | 11961          | 879              | -                     | -                | 43205           | 1448066                                 | DEZEMBER  |      |  |
| 1285                        | 4530            | 96               | 12246          | 857              | -                     | -                | 42068           | 1393950                                 | JANUAR    | 1982 |  |
| 1142                        | 3977            | 90               | 10261          | 749              | -                     | -                | 36719           | 1284306                                 | FEBRUAR   |      |  |
| 1373                        | 4675            | 105              | 12156          | 888              | -                     | -                | 42835           | 1478760                                 | MAERZ     |      |  |
| <b>EIGENTUMSWOHNUNGEN</b>   |                 |                  |                |                  |                       |                  |                 |   |           |      |  |
| 615                         | 1995            | 46               | 4482           | 391              | -                     | -                | 18355           | 512056                                  | MAERZ     | 1980 |  |
| 587                         | 1748            | 34               | 4198           | 344              | -                     | -                | 14126           | 447590                                  | APRIL     |      |  |
| 571                         | 2002            | 45               | 4802           | 393              | -                     | -                | 18494           | 534298                                  | MAI       |      |  |
| 569                         | 1901            | 42               | 4443           | 366              | -                     | -                | 17461           | 522232                                  | JUNI      |      |  |
| 685                         | 2327            | 48               | 5654           | 455              | -                     | -                | 21611           | 645280                                  | JULI      |      |  |
| 570                         | 1969            | 45               | 5014           | 383              | -                     | -                | 17689           | 541496                                  | AUGUST    |      |  |
| 656                         | 2099            | 48               | 5165           | 408              | -                     | -                | 19193           | 575410                                  | SEPTEMBER |      |  |
| 750                         | 2669            | 56               | 6454           | 520              | 3                     | 0                | 24314           | 744654                                  | OKTOBER   |      |  |
| 556                         | 1907            | 34               | 4559           | 369              | -                     | -                | 17396           | 523103                                  | NOVEMBER  |      |  |
| 618                         | 2135            | 51               | 5238           | 419              | -                     | -                | 19935           | 625297                                  | DEZEMBER  |      |  |
| 492                         | 1679            | 32               | 4207           | 328              | -                     | -                | 15484           | 472003                                  | JANUAR    | 1981 |  |
| 524                         | 1711            | 33               | 4145           | 329              | -                     | -                | 15584           | 483023                                  | FEBRUAR   |      |  |
| 740                         | 2466            | 56               | 5922           | 476              | -                     | -                | 21747           | 714252                                  | MAERZ     |      |  |
| 741                         | 2318            | 57               | 5747           | 454              | -                     | -                | 21596           | 687595                                  | APRIL     |      |  |
| 807                         | 2692            | 52               | 6787           | 519              | -                     | -                | 24678           | 782249                                  | MAI       |      |  |
| 681                         | 2084            | 37               | 5258           | 405              | -                     | -                | 19345           | 627568                                  | JUNI      |      |  |
| 769                         | 2818            | 54               | 7392           | 549              | -                     | -                | 26289           | 835527                                  | JULI      |      |  |
| 743                         | 2517            | 50               | 6269           | 483              | 1                     | 0                | 22280           | 748402                                  | AUGUST    |      |  |
| 623                         | 1928            | 43               | 4893           | 366              | -                     | -                | 17282           | 581067                                  | SEPTEMBER |      |  |
| 672                         | 2183            | 42               | 5687           | 426              | 1                     | 0                | 20591           | 661635                                  | OKTOBER   |      |  |
| 598                         | 2094            | 53               | 5230           | 394              | -                     | -                | 18778           | 638743                                  | NOVEMBER  |      |  |
| 643                         | 2282            | 48               | 5881           | 438              | -                     | -                | 20913           | 713975                                  | DEZEMBER  |      |  |
| 642                         | 2235            | 55               | 6276           | 430              | -                     | -                | 20547           | 679845                                  | JANUAR    | 1982 |  |
| 548                         | 1924            | 47               | 4802           | 359              | -                     | -                | 17151           | 612684                                  | FEBRUAR   |      |  |
| 769                         | 2654            | 63               | 6802           | 503              | -                     | -                | 23620           | 842769                                  | MAERZ     |      |  |
| <b>BAU</b>                  |                 |                  |                |                  |                       |                  |                 |   |           |      |  |
| 3325                        | 13923           | 2377             | 879            | 76               | 8                     | 0                | 3247            | 2330999                                 | MAERZ     | 1980 |  |
| 3269                        | 13905           | 2397             | 607            | 59               | 18                    | 1                | 2620            | 2249890                                 | APRIL     |      |  |
| 3422                        | 15065           | 2511             | 690            | 68               | 44                    | 1                | 3023            | 2583791                                 | MAI       |      |  |
| 3552                        | 15567           | 2405             | 932            | 74               | -                     | -                | 3294            | 2748502                                 | JUNI      |      |  |
| 4017                        | 15838           | 2716             | 805            | 72               | 29                    | 1                | 3215            | 2604492                                 | JULI      |      |  |
| 3206                        | 15003           | 2535             | 824            | 76               | 69                    | 1                | 3381            | 2549482                                 | AUGUST    |      |  |
| 3519                        | 16226           | 2785             | 623            | 59               | 5                     | 0                | 2648            | 2968529                                 | SEPTEMBER |      |  |
| 3756                        | 17053           | 2832             | 836            | 75               | 135                   | 3                | 3530            | 2927115                                 | OKTOBER   |      |  |
| 2945                        | 14668           | 2378             | 810            | 62               | 131                   | 4                | 2983            | 2591501                                 | NOVEMBER  |      |  |
| 2615                        | 12810           | 2151             | 666            | 59               | 74                    | 2                | 2628            | 2341924                                 | DEZEMBER  |      |  |
| 2410                        | 10050           | 1728             | 670            | 60               | 3                     | 0                | 2581            | 1761000                                 | JANUAR    | 1981 |  |
| 2227                        | 10858           | 1777             | 654            | 56               | 12                    | 0                | 2408            | 1902830                                 | FEBRUAR   |      |  |
| 2902                        | 13110           | 2238             | 725            | 66               | 75                    | 3                | 2893            | 2449421                                 | MAERZ     |      |  |
| 2880                        | 13765           | 2145             | 719            | 63               | 145                   | 5                | 2843            | 2353514                                 | APRIL     |      |  |
| 3137                        | 13172           | 2266             | 643            | 61               | 13                    | 0                | 2643            | 2436192                                 | MAI       |      |  |
| 3090                        | 14026           | 2436             | 855            | 75               | 109                   | 3                | 3501            | 2450739                                 | JUNI      |      |  |
| 3353                        | 14392           | 2502             | 604            | 58               | 2                     | 0                | 2550            | 2476601                                 | JULI      |      |  |
| 3154                        | 14233           | 2340             | 714            | 62               | 40                    | 1                | 2769            | 2695164                                 | AUGUST    |      |  |
| 2952                        | 12612           | 2147             | 680            | 63               | 55                    | 1                | 2874            | 2599243                                 | SEPTEMBER |      |  |
| 3202                        | 14246           | 2338             | 838            | 75               | 55                    | 2                | 3424            | 2730508                                 | OKTOBER   |      |  |
| 2551                        | 11863           | 1992             | 689            | 57               | 112                   | 3                | 2771            | 2348014                                 | NOVEMBER  |      |  |
| 2264                        | 12299           | 2076             | 622            | 55               | 121                   | 3                | 2572            | 2675756                                 | DEZEMBER  |      |  |
| 2017                        | 10472           | 1760             | 623            | 52               | -                     | -                | 2348            | 2198894                                 | JANUAR    | 1982 |  |
| 1973                        | 9789            | 1673             | 665            | 53               | -                     | -                | 2328            | 2358171                                 | FEBRUAR   |      |  |
| 2554                        | 11968           | 2006             | 567            | 53               | -                     | -                | 2316            | 2179285                                 | MAERZ     |      |  |

BAUTAE  
2 BAUGENEH  
2.1 MONATLICHE

| ZUSAMMENFASSUNG DER BAUMASSNAHMEN AN BESTEHENDEN GEBÄUDEN |                                |                 |                |                      |                     |                      |               |  |         |
|---|--------------------------------|-----------------|----------------|----------------------|---------------------|----------------------|---------------|--|---------|
| MONAT   | GEBÄUDE/<br>BAUMASS-<br>NAHMEN | NUTZ-<br>FLÄCHE | WOHNUNGEN      |                      | SONST. WOHNINHALTEN |                      | WOHN-<br>RAUM | VERANSCHL.<br>KOSTEN<br>DES<br>BAUWERKES |         |
|   |                                |                 | INS-<br>GESAMT | WOHN-<br>FLÄCHE      | INS-<br>GESAMT      | WOHN-<br>FLÄCHE      |               |  |         |
|   |                                |                 | ANZAHL         | 1 000 M <sup>2</sup> | ANZAHL              | 1 000 M <sup>2</sup> |               |  | ANZAHL  |
| OFFENT  |                                |                 |                |                      |                     |                      |               |  |         |
| 1980  | MAERZ                          | 633             | 494            | 93                   | 6                   | 6                    | 0             | 237                                      | 926031  |
|   | APRIL                          | 549             | 483            | 50                   | 5                   | -2                   | -0            | 223                                      | 880999  |
|   | MAI                            | 586             | 493            | 51                   | 4                   | 48                   | 1             | 260                                      | 1082757 |
|   | JUNI                           | 657             | 562            | 59                   | 5                   | 1                    | 0             | 240                                      | 1161428 |
|   | JULI                           | 693             | 551            | 62                   | 5                   | 7                    | 0             | 283                                      | 1025875 |
|   | AUGUST                         | 584             | 593            | 82                   | 7                   | 68                   | 1             | 435                                      | 1016578 |
|   | SEPTEMBER                      | 673             | 667            | 45                   | 5                   | 8                    | 0             | 214                                      | 1294408 |
|   | OKTOBER                        | 768             | 607            | 114                  | 8                   | 57                   | 3             | 484                                      | 1292412 |
|   | NOVEMBER                       | 663             | 548            | 256                  | 11                  | 75                   | 2             | 599                                      | 1133599 |
|   | DEZEMBER                       | 607             | 528            | 117                  | 7                   | 40                   | 1             | 329                                      | 1083618 |
| 1981  | JANUAR                         | 474             | 362            | 62                   | 5                   | 7                    | 0             | 210                                      | 742849  |
|   | FEBRUAR                        | 443             | 356            | 117                  | 6                   | 23                   | 0             | 249                                      | 725138  |
|   | MAERZ                          | 572             | 499            | 131                  | 9                   | 75                   | 3             | 503                                      | 904149  |
|   | APRIL                          | 506             | 385            | 63                   | 5                   | 121                  | 4             | 357                                      | 868829  |
|   | MAI                            | 553             | 456            | 53                   | 5                   | 11                   | 0             | 244                                      | 967051  |
|   | JUNI                           | 542             | 461            | 40                   | 2                   | 101                  | 3             | 252                                      | 919111  |
|   | JULI                           | 603             | 476            | 40                   | 4                   | 2                    | 0             | 168                                      | 961489  |
|   | AUGUST                         | 667             | 513            | 97                   | 5                   | 42                   | 1             | 251                                      | 1213393 |
|   | SEPTEMBER                      | 678             | 470            | 36                   | 4                   | 31                   | 0             | 215                                      | 1141305 |
|   | OKTOBER                        | 691             | 534            | 71                   | 6                   | 46                   | 1             | 346                                      | 1117950 |
|   | NOVEMBER                       | 562             | 481            | 59                   | 4                   | 6                    | 0             | 180                                      | 982526  |
|   | DEZEMBER                       | 605             | 643            | 115                  | 7                   | 80                   | 2             | 410                                      | 1243175 |
| 1982  | JANUAR                         | 483             | 449            | 34                   | 3                   | -                    | -             | 142                                      | 875893  |
|   | FEBRUAR                        | 383             | 367            | 86                   | 3                   | -                    | -             | 150                                      | 1046532 |
|   | MAERZ                          | 429             | 331            | 38                   | 3                   | -                    | -             | 148                                      | 705072  |
| WIRT  |                                |                 |                |                      |                     |                      |               |  |         |
| 1980  | MAERZ                          | 4007            | 2137           | 848                  | 76                  | 2                    | 0             | 3255                                     | 1729461 |
|   | APRIL                          | 3951            | 2233           | 606                  | 59                  | 24                   | 1             | 2585                                     | 1778378 |
|   | MAI                            | 4135            | 2351           | 622                  | 68                  | 3                    | 0             | 2859                                     | 1932291 |
|   | JUNI                           | 4122            | 2305           | 895                  | 72                  | -3                   | -0            | 3108                                     | 1973888 |
|   | JULI                           | 4746            | 2487           | 776                  | 71                  | 35                   | 1             | 3069                                     | 1997210 |
|   | AUGUST                         | 3818            | 2274           | 778                  | 75                  | 1                    | 0             | 3197                                     | 2005059 |
|   | SEPTEMBER                      | 4198            | 2565           | 625                  | 60                  | -10                  | -0            | 2648                                     | 2185886 |
|   | OKTOBER                        | 4527            | 2610           | 832                  | 77                  | 20                   | 1             | 3350                                     | 2272342 |
|   | NOVEMBER                       | 3440            | 2075           | 585                  | 56                  | 65                   | 1             | 2551                                     | 1817569 |
|   | DEZEMBER                       | 3113            | 1906           | 622                  | 60                  | 2                    | 0             | 2515                                     | 1717656 |
| 1981  | JANUAR                         | 2841            | 1577           | 626                  | 58                  | 3                    | 0             | 2422                                     | 1411357 |
|   | FEBRUAR                        | 2721            | 1615           | 589                  | 57                  | 16                   | 0             | 2404                                     | 1487090 |
|   | MAERZ                          | 3414            | 1974           | 666                  | 64                  | -                    | 0             | 2649                                     | 1902984 |
|   | APRIL                          | 3385            | 2011           | 684                  | 62                  | 42                   | 1             | 2597                                     | 1825905 |
|   | MAI                            | 3786            | 2084           | 619                  | 60                  | -8                   | 0             | 2531                                     | 1834566 |
|   | JUNI                           | 3676            | 2231           | 840                  | 75                  | -17                  | -0            | 3258                                     | 1915272 |
|   | JULI                           | 4052            | 2380           | 618                  | 61                  | -                    | -             | 2576                                     | 1940880 |
|   | AUGUST                         | 3674            | 2058           | 610                  | 58                  | 16                   | 0             | 2467                                     | 1863909 |
|   | SEPTEMBER                      | 3564            | 1935           | 675                  | 65                  | 24                   | 1             | 2805                                     | 1958060 |
|   | OKTOBER                        | 3705            | 2069           | 787                  | 72                  | 9                    | 0             | 3130                                     | 2030028 |
|   | NOVEMBER                       | 2994            | 1757           | 710                  | 59                  | 113                  | 3             | 2807                                     | 1762251 |
|   | DEZEMBER                       | 2577            | 1611           | 606                  | 56                  | 48                   | 1             | 2458                                     | 1757858 |
| 1982  | JANUAR                         | 2383            | 1505           | 593                  | 50                  | 4                    | 0             | 2175                                     | 1615170 |
|   | FEBRUAR                        | 2445            | 1507           | 595                  | 52                  | -50                  | -1            | 2214                                     | 1634684 |
|   | MAERZ                          | 3158            | 1892           | 575                  | 54                  | -                    | 0             | 2281                                     | 1917958 |
| AUSGEWAELTE INFRA   |                                |                 |                |                      |                     |                      |               |  |         |
| 1980  | MAERZ                          | 671             | 533            | 151                  | 11                  | 6                    | 0             | 468                                      | 929872  |
|   | APRIL                          | 621             | 473            | 100                  | 9                   | 5                    | -0            | 428                                      | 819157  |
|   | MAI                            | 631             | 512            | 18                   | 6                   | 45                   | 1             | 309                                      | 987086  |
|   | JUNI                           | 675             | 552            | 165                  | 11                  | 1                    | 0             | 526                                      | 1062848 |
|   | JULI                           | 755             | 586            | 111                  | 10                  | 28                   | 1             | 494                                      | 982198  |
|   | AUGUST                         | 614             | 493            | 107                  | 7                   | 68                   | 1             | 420                                      | 771918  |
|   | SEPTEMBER                      | 689             | 600            | 78                   | 7                   | -                    | -             | 318                                      | 1070838 |
|   | OKTOBER                        | 838             | 655            | 137                  | 11                  | 57                   | 3             | 607                                      | 1364519 |
|   | NOVEMBER                       | 699             | 617            | 320                  | 15                  | 134                  | 4             | 864                                      | 1157102 |
|   | DEZEMBER                       | 632             | 577            | 135                  | 9                   | -6                   | -0            | 378                                      | 1087956 |
| 1981  | JANUAR                         | 523             | 397            | 88                   | 7                   | 7                    | 0             | 337                                      | 793775  |
|   | FEBRUAR                        | 468             | 309            | 157                  | 10                  | -                    | -             | 386                                      | 614939  |
|   | MAERZ                          | 593             | 509            | 125                  | 10                  | 75                   | 3             | 503                                      | 896535  |
|   | APRIL                          | 522             | 410            | 75                   | 6                   | 139                  | 5             | 410                                      | 870217  |
|   | MAI                            | 595             | 475            | 102                  | 10                  | 12                   | 0             | 380                                      | 931590  |
|   | JUNI                           | 615             | 471            | 89                   | 6                   | 108                  | 3             | 444                                      | 817336  |
|   | JULI                           | 625             | 380            | 59                   | 5                   | -                    | -             | 234                                      | 691370  |
|   | AUGUST                         | 675             | 463            | 89                   | 5                   | 54                   | 1             | 250                                      | 1053230 |
|   | SEPTEMBER                      | 681             | 419            | 52                   | 4                   | 51                   | 1             | 295                                      | 1023213 |
|   | OKTOBER                        | 682             | 545            | 70                   | 7                   | 46                   | 1             | 358                                      | 1086300 |
|   | NOVEMBER                       | 561             | 434            | 51                   | 4                   | 115                  | 3             | 270                                      | 873364  |
|   | DEZEMBER                       | 553             | 502            | 138                  | 9                   | 111                  | 3             | 526                                      | 1129586 |
| 1982  | JANUAR                         | 442             | 356            | 39                   | 4                   | -                    | -             | 159                                      | 782984  |
|   | FEBRUAR                        | 388             | 412            | 126                  | 8                   | -                    | -             | 318                                      | 1066755 |
|   | MAERZ                          | 453             | 329            | 67                   | 6                   | -                    | -             | 207                                      | 710714  |

**TIGKEIT  
MIGUNGEN  
ENTWICKLUNG**

ERRICHTUNG NEUER GEBAEUDE

| GEBAEUDE                | RAUM-<br>INHALT | NUTZ-<br>FLAECHE | WOHNUNGEN      |                  | SONST. WOHN-EINHEITEN |                  | WOHN-<br>RAEUME | VERANSCHL.<br>KOSTEN<br>DES<br>BAUWERKES | MONAT     |      |
|-------------------------|-----------------|------------------|----------------|------------------|-----------------------|------------------|-----------------|--|-----------|------|
|                         |                 |                  | INS-<br>GESAMT | WOHN-<br>FLAECHE | INS-<br>GESAMT        | WOHN-<br>FLAECHE |                 |  |           |      |
| ANZAHL                  | 1 000 m3        | 1 000 m2         | ANZAHL         | 1 000 m2         | ANZAHL                | 1 000 m2         | ANZAHL          | 1 000 DM                                 |           |      |
| <b>LICHER BAU</b>       |                 |                  |                |                  |                       |                  |                 |  |           |      |
| 433                     | 2613            | 456              | 106            | 7                | 6                     | 0                | 282             | 830910                                   | MAERZ     | 1980 |
| 361                     | 2267            | 413              | 48             | 5                | -                     | -                | 225             | 741529                                   | APRIL     |      |
| 424                     | 2622            | 431              | 50             | 5                | 44                    | 1                | 275             | 898351                                   | MAI       |      |
| 476                     | 3252            | 526              | 62             | 5                | -                     | -                | 249             | 1039786                                  | JUNI      |      |
| 801                     | 2790            | 502              | 64             | 6                | -                     | -                | 299             | 890565                                   | JULI      |      |
| 403                     | 2893            | 532              | 79             | 7                | 68                    | 1                | 423             | 827366                                   | AUGUST    |      |
| 470                     | 2771            | 510              | 54             | 5                | 5                     | 0                | 250             | 1077110                                  | SEPTEMBER |      |
| 543                     | 3077            | 522              | 95             | 8                | 116                   | 3                | 529             | 980462                                   | OKTOBER   |      |
| 465                     | 2794            | 507              | 249            | 10               | 66                    | 2                | 558             | 1014450                                  | NOVEMBER  |      |
| 436                     | 2671            | 480              | 117            | 7                | 72                    | 1                | 388             | 905293                                   | DEZEMBER  |      |
| 338                     | 1642            | 297              | 60             | 5                | -                     | -                | 203             | 519013                                   | JANUAR    | 1981 |
| 310                     | 1759            | 311              | 116            | 6                | -                     | -                | 255             | 597403                                   | FEBRUAR   |      |
| 422                     | 2412            | 457              | 120            | 9                | 75                    | 3                | 486             | 801174                                   | MAERZ     |      |
| 357                     | 2098            | 347              | 66             | 6                | 121                   | 4                | 388             | 755893                                   | APRIL     |      |
| 380                     | 2418            | 419              | 62             | 6                | 13                    | 0                | 270             | 870335                                   | MAI       |      |
| 373                     | 2399            | 422              | 60             | 4                | 101                   | 3                | 342             | 817269                                   | JUNI      |      |
| 424                     | 2189            | 377              | 44             | 4                | 2                     | 0                | 193             | 820604                                   | JULI      |      |
| 469                     | 2895            | 482              | 105            | 7                | 35                    | 1                | 322             | 1082523                                  | AUGUST    |      |
| 440                     | 2525            | 425              | 53             | 5                | 42                    | 1                | 292             | 947301                                   | SEPTEMBER |      |
| 507                     | 2671            | 481              | 94             | 7                | 46                    | 1                | 421             | 958639                                   | OKTOBER   |      |
| 402                     | 2379            | 445              | 64             | 5                | -                     | -                | 215             | 851894                                   | NOVEMBER  |      |
| 421                     | 3346            | 596              | 76             | 6                | 80                    | 2                | 387             | 1104937                                  | DEZEMBER  |      |
| 351                     | 2369            | 407              | 47             | 4                | -                     | -                | 199             | 760387                                   | JANUAR    | 1982 |
| 256                     | 1915            | 338              | 115            | 6                | -                     | -                | 276             | 942496                                   | FEBRUAR   |      |
| 293                     | 1636            | 286              | 37             | 4                | -                     | -                | 163             | 573090                                   | MAERZ     |      |
| <b>SCHAFTSBAU</b>       |                 |                  |                |                  |                       |                  |                 |  |           |      |
| 2892                    | 11310           | 1921             | 773            | 69               | 2                     | 0                | 2965            | 1500089                                  | MAERZ     | 1980 |
| 2908                    | 11636           | 1984             | 559            | 54               | 18                    | 1                | 2395            | 1528361                                  | APRIL     |      |
| 2998                    | 12439           | 2080             | 640            | 63               | -                     | -                | 2748            | 1655440                                  | MAI       |      |
| 3076                    | 12315           | 2078             | 870            | 69               | -                     | -                | 3045            | 1728716                                  | JUNI      |      |
| 3316                    | 13049           | 2215             | 741            | 66               | 29                    | 1                | 2916            | 1713927                                  | JULI      |      |
| 2803                    | 12110           | 2003             | 745            | 69               | 1                     | 0                | 2958            | 1742116                                  | AUGUST    |      |
| 3049                    | 13455           | 2276             | 569            | 54               | -                     | -                | 2398            | 1891419                                  | SEPTEMBER |      |
| 3213                    | 13976           | 2310             | 741            | 67               | 19                    | 1                | 3001            | 1946653                                  | OKTOBER   |      |
| 2480                    | 11878           | 1871             | 561            | 52               | 65                    | 1                | 2425            | 1577051                                  | NOVEMBER  |      |
| 2179                    | 10141           | 1671             | 549            | 52               | 2                     | 0                | 2240            | 1436631                                  | DEZEMBER  |      |
| 2072                    | 8408            | 1430             | 610            | 55               | 3                     | 0                | 2378            | 1241987                                  | JANUAR    | 1981 |
| 1917                    | 9102            | 1466             | 538            | 50               | 12                    | 0                | 2153            | 1305427                                  | FEBRUAR   |      |
| 2480                    | 10698           | 1782             | 605            | 57               | -                     | -                | 2407            | 1648247                                  | MAERZ     |      |
| 2523                    | 11664           | 1798             | 653            | 58               | 24                    | 0                | 2455            | 1597621                                  | APRIL     |      |
| 2757                    | 10751           | 1847             | 581            | 55               | -                     | -                | 2373            | 1565857                                  | MAI       |      |
| 2717                    | 11631           | 2014             | 795            | 71               | 8                     | 0                | 3159            | 1633470                                  | JUNI      |      |
| 2929                    | 12203           | 2125             | 560            | 54               | -                     | -                | 2357            | 1655997                                  | JULI      |      |
| 2685                    | 11337           | 1858             | 609            | 56               | 5                     | 0                | 2447            | 1612641                                  | AUGUST    |      |
| 2512                    | 10086           | 1722             | 627            | 58               | 13                    | 0                | 2582            | 1651942                                  | SEPTEMBER |      |
| 2695                    | 11574           | 1857             | 744            | 68               | 9                     | 0                | 3003            | 1771869                                  | OKTOBER   |      |
| 2149                    | 9485            | 1547             | 625            | 53               | 112                   | 3                | 2556            | 1496120                                  | NOVEMBER  |      |
| 1843                    | 8954            | 1481             | 546            | 48               | 41                    | 1                | 2185            | 1570819                                  | DEZEMBER  |      |
| 1666                    | 8102            | 1354             | 576            | 49               | -                     | -                | 2149            | 1438507                                  | JANUAR    | 1982 |
| 1717                    | 7875            | 1335             | 550            | 47               | -                     | -                | 2052            | 1415475                                  | FEBRUAR   |      |
| 2261                    | 10331           | 1720             | 530            | 49               | -                     | -                | 2153            | 1606195                                  | MAERZ     |      |
| <b>STRUKTURGEBAEUDE</b> |                 |                  |                |                  |                       |                  |                 |  |           |      |
| 464                     | 2975            | 486              | 151            | 11               | 6                     | 0                | 483             | 841242                                   | MAERZ     | 1980 |
| 420                     | 2416            | 425              | 102            | 10               | 2                     | 0                | 442             | 672787                                   | APRIL     |      |
| 440                     | 2769            | 446              | 75             | 7                | 44                    | 1                | 381             | 817441                                   | MAI       |      |
| 492                     | 3251            | 504              | 166            | 11               | -                     | -                | 543             | 921882                                   | JUNI      |      |
| 544                     | 3094            | 531              | 108            | 10               | 21                    | 0                | 490             | 843042                                   | JULI      |      |
| 417                     | 2353            | 419              | 114            | 8                | 68                    | 1                | 447             | 605498                                   | AUGUST    |      |
| 480                     | 2631            | 461              | 60             | 6                | -                     | -                | 260             | 929205                                   | SEPTEMBER |      |
| 589                     | 3687            | 572              | 141            | 12               | 116                   | 3                | 715             | 1071896                                  | OKTOBER   |      |
| 475                     | 3464            | 567              | 325            | 16               | 125                   | 4                | 908             | 1024582                                  | NOVEMBER  |      |
| 450                     | 3141            | 516              | 130            | 9                | 26                    | 0                | 427             | 923953                                   | DEZEMBER  |      |
| 372                     | 1993            | 337              | 92             | 8                | -                     | -                | 367             | 572683                                   | JANUAR    | 1981 |
| 329                     | 1689            | 275              | 153            | 9                | -                     | -                | 379             | 528017                                   | FEBRUAR   |      |
| 424                     | 2589            | 461              | 113            | 9                | 75                    | 3                | 466             | 780889                                   | MAERZ     |      |
| 357                     | 2231            | 367              | 86             | 8                | 121                   | 4                | 445             | 752377                                   | APRIL     |      |
| 400                     | 2765            | 436              | 113            | 10               | 13                    | 0                | 403             | 837010                                   | MAI       |      |
| 429                     | 2567            | 430              | 102            | 8                | 108                   | 3                | 512             | 721203                                   | JUNI      |      |
| 417                     | 1929            | 324              | 60             | 5                | -                     | -                | 249             | 569523                                   | JULI      |      |
| 456                     | 2675            | 428              | 104            | 8                | 35                    | 1                | 357             | 931009                                   | AUGUST    |      |
| 437                     | 2427            | 376              | 61             | 7                | 40                    | 1                | 324             | 837612                                   | SEPTEMBER |      |
| 475                     | 2794            | 487              | 94             | 9                | 46                    | 1                | 456             | 929703                                   | OKTOBER   |      |
| 394                     | 2335            | 394              | 61             | 5                | 112                   | 3                | 344             | 757481                                   | NOVEMBER  |      |
| 376                     | 2733            | 458              | 96             | 8                | 111                   | 3                | 492             | 996980                                   | DEZEMBER  |      |
| 295                     | 1768            | 316              | 56             | 5                | -                     | -                | 227             | 670391                                   | JANUAR    | 1982 |
| 272                     | 2231            | 383              | 141            | 8                | -                     | -                | 384             | 969044                                   | FEBRUAR   |      |
| 297                     | 1725            | 283              | 58             | 6                | -                     | -                | 245             | 571385                                   | MAERZ     |      |



BAUTAE  
2 BAUGENEH  
2.2 NACH GEBAEUDEARTEN  
2.2.1 HOCHBAU  
JANUAR BIS

| LFD.<br>NR. | GEBAEUDEART<br>-----<br>BAUHERR   | INGESAMT (EINSCHL. BAUMASSNAHMEN AN BESTEHENDEN GEBAEUDEN) |                      |                |                      |                       |                      |                 | VERANSCHLAGTE<br>KOSTEN<br>DES<br>BAUWERKES |
|-------------|---|--|----------------------|----------------|----------------------|-----------------------|----------------------|-----------------|---|
|             |   | GEBAEUDE/<br>BAUMASS-<br>NAHMEN                            | NUTZ-<br>FLAECHE     | WOHNUNGEN      |                      | SONST. WOHNHEINHEITEN |                      | WOHN-<br>RAEUME |   |
|             |   |  |                      | INS-<br>GESAMT | WOHN-<br>FLAECHE     | INS-<br>GESAMT        | WOHN-<br>FLAECHE     |                 |   |
| ANZAHL      | 1 000 M <sup>2</sup>  | ANZAHL   | 1 000 M <sup>2</sup> | ANZAHL         | 1 000 M <sup>2</sup> | ANZAHL                | 1 000 M <sup>2</sup> | ANZAHL          | 1 000 DM                                    |
|             |   |  |                      |                |                      |                       |                      |                 | BUNDES                                      |
| 1           | WOHN- UND NICHTWOHNBAU  | 48799  | 6720                 | 77041          | 7045                 | 2049                  | 55                   | 333458          | 20472431                                    |
|             | DAGEGEN   |  |                      |                |                      |                       |                      |                 |   |
| 2           | JANUAR BIS MAERZ 1981   | 59942  | 7165                 | 82024          | 8119                 | 1131                  | 35                   | 381245          | 20886180                                    |
| 3           | JANUAR BIS MAERZ 1980   | 69443  | 8074                 | 89404          | 9184                 | 1094                  | 36                   | 427995          | 21349333                                    |
| 4           | JANUAR BIS MAERZ 1979   | 56073  | 5751                 | 66888          | 7102                 | 1123                  | 34                   | 334841          | 15191246                                    |
| 5           | WOHNBAU   | 39518  | 670                  | 75120          | 6879                 | 2093                  | 56                   | 326348          | 12677122                                    |
|             | DAVON   |  |                      |                |                      |                       |                      |                 |   |
|             | WOHNGEBAEUDE MIT  |  |                      |                |                      |                       |                      |                 |   |
| 6           | 1 WOHNUNG   | .  | .                    | .              | .                    | .                     | .                    | .               | .   |
| 7           | 2 WOHNUNGEN   | .  | .                    | .              | .                    | .                     | .                    | .               | .   |
| 8           | 3 WOHNUNGEN UND MEHR<br>(OHNE WOHNHEIME)  | .  | .                    | .              | .                    | .                     | .                    | .               | .   |
| 9           | WOHNHEIME   | 112  | 32                   | 1936           | 68                   | 2199                  | 63                   | 5663            | 270324                                      |
|             | VON DEN WOHNGB. WAREN<br>GEBAEUDE MIT EIGENTUMS-<br>WOHNUNGEN                   | 2289   | 141                  | 18521          | 1342                 | -80                   | -1                   | 63414           | 2226397                                     |
| 11          | VON DEN BAUHERREN WAREN<br>OEFFENTLICHE BAUHERREN                               | 150  | 8                    | 283            | 28                   | 184                   | 7                    | 1504            | 88735                                       |
| 12          | UNTERNEHMEN   | 7968   | 218                  | 30190          | 2368                 | 581                   | 15                   | 115557          | 4082637                                     |
|             | DAVON   |  |                      |                |                      |                       |                      |                 |   |
| 13          | GEMEINN. WOHNUNGS-U. LAEND-<br>LICHE SIEDLUNGSUNTERN.                           | 1541   | 35                   | 7788           | 601                  | 165                   | 1                    | 30557           | 1017810                                     |
| 14          | SONSTIGE WOHNUNGSUNTERN.  | 5025   | 146                  | 18769          | 1446                 | 50                    | 1                    | 49629           | 2396346                                     |
| 15          | IMMOBILIENFONDS   | 218  | 8                    | 996            | 77                   | 356                   | 11                   | 3756            | 183637                                      |
| 16          | SONSTIGE UNTERNEHMEN<br>(OHNE WOHNUNGSUNTERN.)                                  | 1184   | 30                   | 2637           | 245                  | 10                    | 2                    | 11615           | 484844                                      |
| 17          | PRIVATE HAUSHALTE<br>ORGANISATIONEN OHNE<br>ERWERBSZWECK                        | 31231  | 433                  | 43855          | 4429                 | -82                   | -3                   | 205199          | 8333620                                     |
| 18          |   | 169  | 10                   | 792            | 54                   | 1412                  | 37                   | 4088            | 172130                                      |
| 19          | NICHTWOHNBAU  | 9281   | 6050                 | 1921           | 166                  | -46                   | -1                   | 7110            | 7795309                                     |
|             | DAVON   |  |                      |                |                      |                       |                      |                 |   |
| 20          | ANSTALTSGEBAEUDE  | 136  | 335                  | 99             | 4                    | -                     | -                    | 159             | 1096500                                     |
| 21          | BUERO- U. VERWALTUNGSGBE.   | 700  | 772                  | 292            | 23                   | -47                   | -1                   | 975             | 1573634                                     |
| 22          | LANDWIRTSCH. BETRIEBSGBE.<br>NICHTLANDWIRTSCHAFTLICHE<br>BETRIEBSGBAEUDE        | 2537   | 710                  | 60             | 7                    | -                     | -                    | 314             | 359291                                      |
| 23          | DARUNTER:   | 4962   | 3604                 | 1319           | 118                  | 1                     | 0                    | 5107            | 3522992                                     |
| 24          | FABRIK-U. WERKSTATTGBE.   | 1580   | 1200                 | 210            | 26                   | -                     | 0                    | 1052            | 1122056                                     |
| 25          | HANDELS- U. LAGERGBE.   | 2223   | 1819                 | 993            | 80                   | -                     | -                    | 3525            | 1712146                                     |
| 26          | HOTELS UND GASTSTRETTEN   | 441  | 150                  | 60             | 7                    | 1                     | 0                    | 282             | 274863                                      |
| 27          | SONSTIGE NICHTWOHNGBAEUDE   | 946  | 630                  | 151            | 13                   | -                     | -                    | 555             | 1242892                                     |
|             | VON DEN NICHTWOHNGB. WAREN<br>AUSGEW. INFRASTRUKTURGBE.                         | 1283   | 1097                 | 232            | 17                   | -                     | -                    | 684             | 2560453                                     |
| 29          | VON DEN BAUHERREN WAREN:<br>OEFFENTLICHE BAUHERREN<br>DAVON                     | 765  | 828                  | 21             | 2                    | -                     | -                    | 93              | 2003505                                     |
| 30          | BUND  | 117  | 171                  | 3              | 0                    | -                     | -                    | 15              | 212881                                      |
| 31          | LAENDER   | 65   | 99                   | 6              | 1                    | -                     | -                    | 30              | 308785                                      |
| 32          | GEMEINDEN EINSCHL. GV   | 575  | 541                  | 8              | 1                    | -                     | -                    | 27              | 1442118                                     |
| 33          | SOZIALVERSICHERUNG  | 8  | 16                   | 4              | 0                    | -                     | -                    | 21              | 39721                                       |
| 34          | UNTERNEHMEN   | 7034   | 4517                 | 1360           | 122                  | -49                   | -1                   | 5163            | 4732954                                     |
|             | DAVON   |  |                      |                |                      |                       |                      |                 |   |
| 35          | LAND- U. FORSTWIRTSCHAFT,<br>TIERHALTUNG, FISCHEREI                             | 2508   | 704                  | 58             | 7                    | -                     | -                    | 305             | 362980                                      |
| 36          | PRODUZIERENDES GEMERBE<br>HANDEL, KREDITINST., VER-<br>SICHERUNGSGEW., DIENSTL. | 2048   | 1582                 | 252            | 28                   | -50                   | -1                   | 1137            | 1377689                                     |
| 37          | DARUNTER:   | 2372   | 2109                 | 1044           | 86                   | 1                     | 0                    | 3688            | 2808747                                     |
| 38          | IMMOBILIENFONDS<br>VERKEHR U. NACHRICHTEN-<br>UEBERMITTLUNG                     | 37   | 140                  | 80             | 6                    | -                     | -                    | 233             | 219355                                      |
| 39          | DARUNTER  | 106  | 122                  | 6              | 1                    | -                     | -                    | 33              | 183538                                      |
| 40          | DEUTSCHE BUNDESBahn U.<br>DEUTSCHE BUNDESPOST                                   | 41   | 78                   | -5             | -0                   | -                     | -                    | -22             | 136672                                      |
| 41          | PRIVATE HAUSHALTE<br>ORGANISATIONEN OHNE<br>ERWERBSZWECK                        | 952  | 388                  | 403            | 34                   | 3                     | 0                    | 1507            | 434858                                      |
| 42          |   | 530  | 318                  | 137            | 8                    | -                     | -                    | 347             | 623992                                      |

1) ERGEBNISSE DER GESCHOSSFLAECHE KOENNEN NICHT ERSTELLT WERDEN, DA DIE GESCHOSSFLAECHE IN BAYERN NICHT VOLLSTAENDIG ERHOEBEN WIRD.

TIGKEIT  
MIGUNGEN  
UND BAUHERRENGRUPPEN  
INSGESAMT  
MAERZ 1982

ERRICHTUNG NEUER GEBAEUDE

| GEBAEUDE | RAUM-<br>INHALT | GESCHOSS-<br>FLAECHE<br>1) | NUTZ-<br>FLAECHE | WOHNUNGEN      |                  | SONST. WOHN-EINHEITEN |                  | WOHN-<br>RAEUME | VERANSCHLAGTE<br>KOSTEN<br>DES<br>BAUWERKES | LFD.<br>NR. |
|----------|-----------------|----------------------------|------------------|----------------|------------------|-----------------------|------------------|-----------------|---|-------------|
|          |                 |                            |                  | INS-<br>GESAMT | WOHN-<br>FLAECHE | INS-<br>GESAMT        | WOHN-<br>FLAECHE |                 |   |             |
| ANZAHL   | 1 000 m3        | 1 000 m2                   | :                | ANZAHL         | 1 000 m2         | ANZAHL                | 1 000 m2         | ANZAHL          | 1 000 DM                                    | :           |
| GEBIET   |                 |                            |                  |                |                  |                       |                  |                 |   |             |
| 36265    | 70203           | -                          | 6171             | 72363          | 6419             | 2108                  | 58               | 308145          | 18316437                                    | 1           |
| 47098    | 78960           | -                          | 6564             | 77997          | 7515             | 1109                  | 33               | 356773          | 18775329                                    | 2           |
| 55873    | 89016           | -                          | 7386             | 85971          | 8557             | 1251                  | 33               | 404190          | 19477850                                    | 3           |
| 46256    | 66685           | -                          | 5225             | 64908          | 6692             | 877                   | 26               | 318454          | 13694794                                    | 4           |
| 29721    | 37974           | -                          | 731              | 70508          | 6262             | 2108                  | 58               | 301153          | 11580087                                    | 5           |
| 17730    | 15005           | -                          | 258              | 17730          | 2203             | -                     | -                | 103384          | 4423237                                     | 6           |
| 8106     | 9106            | -                          | 151              | 16212          | 1500             | 1                     | 0                | 70687           | 2759293                                     | 7           |
| 3800     | 13182           | -                          | 290              | 34663          | 2494             | -                     | -                | 121622          | 4157016                                     | 8           |
| 85       | 674             | -                          | 32               | 1903           | 66               | 2107                  | 58               | 5460            | 240541                                      | 9           |
| 1959     | 6813            | -                          | 165              | 17880          | 1292             | -                     | -                | 61318           | 2138298                                     | 10          |
| 98       | 197             | -                          | 8                | 340            | 26               | 174                   | 7                | 1477            | 73048                                       | 11          |
| 7418     | 12628           | -                          | 232              | 29606          | 2317             | 629                   | 20               | 113642          | 3949544                                     | 12          |
| 1453     | 3067            | -                          | 36               | 7667           | 590              | 176                   | 4                | 30239           | 989261                                      | 13          |
| 4837     | 7651            | -                          | 153              | 18470          | 1425             | 50                    | 1                | 68764           | 2343891                                     | 14          |
| 205      | 471             | -                          | 10               | 949            | 74               | 364                   | 11               | 3636            | 167488                                      | 15          |
| 923      | 1445            | -                          | 32               | 2520           | 229              | 39                    | 3                | 11003           | 448904                                      | 16          |
| 22084    | 24717           | -                          | 479              | 39771          | 3868             | 1                     | 0                | 182192          | 7417542                                     | 17          |
| 121      | 432             | -                          | 13               | 791            | 51               | 1304                  | 32               | 3842            | 139953                                      | 18          |
| 6544     | 32229           | -                          | 5440             | 1855           | 158              | -                     | -                | 6992            | 6736350                                     | 19          |
| 79       | 1542            | -                          | 300              | 100            | 4                | -                     | -                | 184             | 953844                                      | 20          |
| 418      | 3785            | -                          | 696              | 307            | 25               | -                     | -                | 1136            | 1352993                                     | 21          |
| 2030     | 3530            | -                          | 642              | 37             | 5                | -                     | -                | 211             | 302903                                      | 22          |
| 3394     | 19998           | -                          | 3246             | 1239           | 108              | -                     | -                | 4768            | 3076073                                     | 23          |
| 1090     | 6672            | -                          | 1036             | 187            | 22               | -                     | -                | 933             | 961253                                      | 24          |
| 1543     | 10881           | -                          | 1669             | 933            | 75               | -                     | -                | 3289            | 1517627                                     | 25          |
| 165      | 697             | -                          | 121              | 65             | 7                | -                     | -                | 295             | 211393                                      | 26          |
| 623      | 3375            | -                          | 556              | 172            | 15               | -                     | -                | 693             | 1050535                                     | 27          |
| 864      | 5724            | -                          | 983              | 255            | 19               | -                     | -                | 856             | 2210820                                     | 28          |
| 546      | 4407            | -                          | 760              | 51             | 5                | -                     | -                | 249             | 1771252                                     | 29          |
| 109      | 1067            | -                          | 159              | 4              | 1                | -                     | -                | 20              | 173205                                      | 30          |
| 45       | 509             | -                          | 88               | 9              | 1                | -                     | -                | 46              | 254405                                      | 31          |
| 386      | 2750            | -                          | 497              | 34             | 3                | -                     | -                | 162             | 1304484                                     | 32          |
| 6        | 80              | -                          | 16               | 4              | 0                | -                     | -                | 21              | 39158                                       | 33          |
| 5053     | 24379           | -                          | 4056             | 1303           | 115              | -                     | -                | 5039            | 4081647                                     | 34          |
| 2013     | 3511            | -                          | 637              | 42             | 5                | -                     | -                | 226             | 304913                                      | 35          |
| 1406     | 9149            | -                          | 1388             | 232            | 25               | -                     | -                | 1104            | 1173942                                     | 36          |
| 1560     | 11098           | -                          | 1922             | 1020           | 84               | -                     | -                | 3663            | 2495194                                     | 37          |
| 34       | 971             | -                          | 139              | 80             | 6                | -                     | -                | 239             | 218635                                      | 38          |
| 74       | 622             | -                          | 109              | 9              | 1                | -                     | -                | 46              | 107598                                      | 39          |
| 27       | 349             | -                          | 72               | -              | -                | -                     | -                | -               | 71193                                       | 40          |
| 591      | 1929            | -                          | 353              | 353            | 30               | -                     | -                | 1315            | 378730                                      | 41          |
| 354      | 1513            | -                          | 271              | 148            | 8                | -                     | -                | 389             | 504721                                      | 42          |

BAUTAE  
 2 BAUGENEH  
 2.2 NACH GEBAEUDEARTEN  
 2.2.1 HOCHBAU  
 JANUAR BIS

| LFD. NR.   | GEBAEUDEART  | INSGESAMT (EINSCHL. BAUMASSNAHMEN AN BESTEHENDEN GEBAEUDEN) |                      |                |                      |                       |                      |                 |   |
|------------|--|---|----------------------|----------------|----------------------|-----------------------|----------------------|-----------------|---|
|            |  | GERAEUDE/<br>BAUMASS-<br>NAHMEN                             | NUTZ-<br>FLAECH<br>E | WOHNUNGEN      |                      | SONST. WOHN-EINHEITEN |                      | WOHN-<br>RAEUME | VERANSCHLAGTE<br>KOSTEN<br>DES<br>BAUWERKES |
|            |  |   |                      | INS-<br>GESAMT | WOHN-<br>FLAECH<br>E | INS-<br>GESAMT        | WOHN-<br>FLAECH<br>E |                 |   |
| ANZAHL     | 1 000 M <sup>2</sup>                                 | ANZAHL  | 1 000 M <sup>2</sup> | ANZAHL         | 1 000 M <sup>2</sup> | ANZAHL                | 1 000 DM             |                 |   |
| SCHLESWIG- |  |   |                      |                |                      |                       |                      |                 |   |
| 1          | WOHN- UND NICHTWOHNBAU                               | 2021  | 217                  | 2709           | 240                  | 323                   | 9                    | 11350           | 726211                                      |
| 2          | WOHNBAU<br>DARUNTER                                  | 1623  | -2                   | 2667           | 237                  | 323                   | 9                    | 11200           | 423224                                      |
|            | WOHNGBAEUDE MIT                                      |   |                      |                |                      |                       |                      |                 |   |
| 3          | 1 WOHNUNG  | .   | .                    | .              | .                    | .                     | .                    | .               | .   |
| 4          | 2 WOHNUNGEN  | .   | .                    | .              | .                    | .                     | .                    | .               | .   |
| 5          | 3 WOHNUNGEN UND MEHR<br>(OHNE WOHNHEIME)             | .   | .                    | .              | .                    | .                     | .                    | .               | .   |
| 6          | NICHTWOHNBAU   | 398   | 219                  | 42             | 4                    | -                     | -                    | 150             | 302987                                      |
|            | DAVON  |   |                      |                |                      |                       |                      |                 |   |
| 7          | ANSTALTSGBAEUDE                                      | 9   | 6                    | -10            | -1                   | -                     | -                    | -36             | 14164                                       |
| 8          | BUERO- U. VERWALTUNGSGB.                             | 37  | 23                   | 6              | 0                    | -                     | -                    | 16              | 68047                                       |
| 9          | LANDWIRTSCH. BETRIEBSGB.<br>NICHTLANDWIRTSCHAFTLICHE | 87  | 33                   | 4              | 1                    | -                     | -                    | 18              | 17112                                       |
| 10         | BETRIEBSGBAEUDE                                      | 217   | 120                  | 39             | 3                    | -                     | -                    | 137             | 131885                                      |
| 11         | SONSTIGE NICHTWOHNGBAEUDE                            | 48  | 36                   | 3              | 0                    | -                     | -                    | 15              | 71779                                       |
| HAM        |  |   |                      |                |                      |                       |                      |                 |   |
| 12         | WOHN- UND NICHTWOHNBAU                               | 418   | 129                  | 1649           | 125                  | -                     | -                    | 6221            | 362242                                      |
| 13         | WOHNBAU<br>DARUNTER                                  | 356   | 12                   | 1592           | 122                  | -                     | -                    | 6032            | 209768                                      |
|            | WOHNGBAEUDE MIT                                      |   |                      |                |                      |                       |                      |                 |   |
| 14         | 1 WOHNUNG  | .   | .                    | .              | .                    | .                     | .                    | .               | .   |
| 15         | 2 WOHNUNGEN  | .   | .                    | .              | .                    | .                     | .                    | .               | .   |
| 16         | 3 WOHNUNGEN UND MEHR<br>(OHNE WOHNHEIME)             | .   | .                    | .              | .                    | .                     | .                    | .               | .   |
| 17         | NICHTWOHNBAU   | 62  | 116                  | 57             | 4                    | -                     | -                    | 189             | 152474                                      |
|            | DAVON  |   |                      |                |                      |                       |                      |                 |   |
| 18         | ANSTALTSGBAEUDE                                      | 1   | 4                    | -              | -                    | -                     | -                    | -               | 14023                                       |
| 19         | BUERO- U. VERWALTUNGSGB.                             | 10  | 27                   | 6              | 0                    | -                     | -                    | 22              | 56611                                       |
| 20         | LANDWIRTSCH. BETRIEBSGB.<br>NICHTLANDWIRTSCHAFTLICHE | 2   | 1                    | -              | -                    | -                     | -                    | -               | 110   |
| 21         | BETRIEBSGBAEUDE                                      | 34  | 72                   | 15             | 1                    | -                     | -                    | 48              | 52895                                       |
| 22         | SONSTIGE NICHTWOHNGBAEUDE                            | 15  | 13                   | 36             | 2                    | -                     | -                    | 119             | 28835                                       |
| NIEDER     |  |   |                      |                |                      |                       |                      |                 |   |
| 23         | WOHN- UND NICHTWOHNBAU                               | 6066  | 737                  | 7389           | 733                  | 2                     | 0                    | 33683           | 1855386                                     |
| 24         | WOHNBAU<br>DARUNTER                                  | 4947  | 87                   | 7194           | 716                  | 2                     | 0                    | 33036           | 1177071                                     |
|            | WOHNGBAEUDE MIT                                      |   |                      |                |                      |                       |                      |                 |   |
| 25         | 1 WOHNUNG  | .   | .                    | .              | .                    | .                     | .                    | .               | .   |
| 26         | 2 WOHNUNGEN  | .   | .                    | .              | .                    | .                     | .                    | .               | .   |
| 27         | 3 WOHNUNGEN UND MEHR<br>(OHNE WOHNHEIME)             | .   | .                    | .              | .                    | .                     | .                    | .               | .   |
| 28         | NICHTWOHNBAU   | 1119  | 650                  | 195            | 17                   | -                     | -                    | 647             | 678315                                      |
|            | DAVON  |   |                      |                |                      |                       |                      |                 |   |
| 29         | ANSTALTSGBAEUDE                                      | 18  | 29                   | 9              | 1                    | -                     | -                    | 28              | 52022                                       |
| 30         | BUERO- U. VERWALTUNGSGB.                             | 93  | 40                   | 58             | 4                    | -                     | -                    | 166             | 65650                                       |
| 31         | LANDWIRTSCH. BETRIEBSGB.<br>NICHTLANDWIRTSCHAFTLICHE | 325   | 118                  | 7              | 1                    | -                     | -                    | 38              | 46854                                       |
| 32         | BETRIEBSGBAEUDE                                      | 557   | 392                  | 99             | 9                    | -                     | -                    | 364             | 365941                                      |
| 33         | SONSTIGE NICHTWOHNGBAEUDE                            | 124   | 71                   | 22             | 3                    | -                     | -                    | 51              | 147848                                      |
| BRE        |  |   |                      |                |                      |                       |                      |                 |   |
| 34         | WOHN- UND NICHTWOHNBAU                               | 409   | 63                   | 407            | 37                   | 3                     | 0                    | 1624            | 153936                                      |
| 35         | WOHNBAU<br>DARUNTER                                  | 390   | 6                    | 397            | 36                   | 3                     | 0                    | 1591            | 61889                                       |
|            | WOHNGBAEUDE MIT                                      |   |                      |                |                      |                       |                      |                 |   |
| 36         | 1 WOHNUNG  | .   | .                    | .              | .                    | .                     | .                    | .               | .   |
| 37         | 2 WOHNUNGEN  | .   | .                    | .              | .                    | .                     | .                    | .               | .   |
| 38         | 3 WOHNUNGEN UND MEHR<br>(OHNE WOHNHEIME)             | .   | .                    | .              | .                    | .                     | .                    | .               | .   |
| 39         | NICHTWOHNBAU   | 119   | 57                   | 10             | 1                    | -                     | -                    | 33              | 92047                                       |
|            | DAVON  |   |                      |                |                      |                       |                      |                 |   |
| 40         | ANSTALTSGBAEUDE                                      | .   | .                    | -              | -                    | -                     | -                    | -               | 3850  |
| 41         | BUERO- U. VERWALTUNGSGB.                             | 1   | 8                    | 1              | 0                    | -                     | -                    | 3               | 10440                                       |
| 42         | LANDWIRTSCH. BETRIEBSGB.<br>NICHTLANDWIRTSCHAFTLICHE | .   | .                    | -              | -                    | -                     | -                    | -               | -   |
| 43         | BETRIEBSGBAEUDE                                      | 89  | 40                   | 6              | 1                    | -                     | -                    | 16              | 52434                                       |
| 44         | SONSTIGE NICHTWOHNGBAEUDE                            | 14  | 9                    | 3              | 0                    | -                     | -                    | 14              | 25323                                       |

TIGKEIT  
 MIGNUNGEN  
 UND BAUHERRENGRUPPEN  
 INSGESAMT  
 MAERZ 1982

| ERRICHTUNG NEUER GEBAEUDE |                 |                      |                  |                |                  |                       |                  |                 |   |             |
|---------------------------|-----------------|----------------------|------------------|----------------|------------------|-----------------------|------------------|-----------------|---|-------------|
| GEBAEUDE                  | RAUM-<br>INHALT | GESCHOSS-<br>FLAECHE | NUTZ-<br>FLAECHE | WOHNUNGEN      |                  | SONST. WOHNHEINHEITEN |                  | WOHN-<br>RAEUME | VERANSCHLAGTE<br>KOSTEN<br>DES<br>BAUWERKES | LFD.<br>NR. |
|                           |                 |                      |                  | INS-<br>GESAMT | WOHN-<br>FLAECHE | INS-<br>GESAMT        | WOHN-<br>FLAECHE |                 |   |             |
| ANZAHL                    | 1 000 m3        | 1 000 m2             |                  | ANZAHL         | 1 000 m2         | ANZAHL                | 1 000 m2         | ANZAHL          | 1 000 DM                                    |             |
| <b>HOLSTEIN</b>           |                 |                      |                  |                |                  |                       |                  |                 |   |             |
| 1428                      | 2384            | 503                  | 202              | 2503           | 214              | 328                   | 9                | 10418           | 633796                                      | 1           |
| 1161                      | 1238            | 273                  | 6                | 2439           | 209              | 328                   | 9                | 10182           | 372739                                      | 2           |
| 813                       | 564             | 116                  | 1                | 813            | 93               | -                     | -                | 4329            | 166689                                      | 3           |
| 206                       | 213             | 45                   | 0                | 412            | 37               | -                     | -                | 1707            | 61983                                       | 4           |
| 140                       | 413             | 100                  | 4                | 1214           | 79               | -                     | -                | 3818            | 126872                                      | 5           |
| 267                       | 1146            | 231                  | 196              | 64             | 5                | -                     | -                | 236             | 261057                                      | 6           |
| 5                         | 30              | 6                    | 6                | 2              | 0                | -                     | -                | 8               | 9230  | 7           |
| 16                        | 118             | 30                   | 21               | 6              | 1                | -                     | -                | 23              | 58464                                       | 8           |
| 72                        | 160             | 32                   | 30               | 4              | 1                | -                     | -                | 18              | 14065                                       | 9           |
| 144                       | 614             | 121                  | 105              | 48             | 4                | -                     | -                | 167             | 116115                                      | 10          |
| 30                        | 223             | 41                   | 34               | 4              | 1                | -                     | -                | 20              | 62983                                       | 11          |
| <b>BURG</b>               |                 |                      |                  |                |                  |                       |                  |                 |   |             |
| 336                       | 1475            | 287                  | 127              | 1604           | 120              | -                     | -                | 6003            | 345670                                      | 12          |
| 279                       | 655             | 157                  | 13               | 1548           | 117              | -                     | -                | 5817            | 200396                                      | 13          |
| 144                       | 97              | 20                   | 1                | 144            | 17               | -                     | -                | 792             | 31085                                       | 14          |
| 24                        | 27              | 6                    | 0                | 48             | 5                | -                     | -                | 211             | 8741  | 15          |
| 111                       | 531             | 131                  | 11               | 1356           | 95               | -                     | -                | 4814            | 160570                                      | 16          |
| 57                        | 820             | 130                  | 114              | 56             | 4                | -                     | -                | 186             | 148274                                      | 17          |
| 1                         | 32              | 5                    | 4                | -              | -                | -                     | -                | -               | 14023                                       | 18          |
| 9                         | 154             | 30                   | 27               | 6              | 0                | -                     | -                | 22              | 56561                                       | 19          |
| 2                         | 4               | 1                    | 1                | -              | -                | -                     | -                | -               | 110   | 20          |
| 31                        | 541             | 79                   | 72               | 14             | 1                | -                     | -                | 45              | 52345                                       | 21          |
| 14                        | 90              | 16                   | 11               | 36             | 2                | -                     | -                | 119             | 22235                                       | 22          |
| <b>SACHSEN</b>            |                 |                      |                  |                |                  |                       |                  |                 |   |             |
| 4281                      | 7106            | 1540                 | 678              | 6877           | 646              | 1                     | 0                | 30164           | 1620307                                     | 23          |
| 3518                      | 3713            | 852                  | 102              | 6711           | 632              | 1                     | 0                | 29570           | 1064842                                     | 24          |
| 2591                      | 1988            | 431                  | 56               | 2591           | 315              | -                     | -                | 14485           | 561089                                      | 25          |
| 615                       | 670             | 149                  | 18               | 1230           | 114              | 1                     | 0                | 5341            | 187099                                      | 26          |
| 312                       | 1055            | 272                  | 28               | 2890           | 204              | -                     | -                | 9744            | 316654                                      | 27          |
| 763                       | 3393            | 688                  | 576              | 166            | 14               | -                     | -                | 594             | 555465                                      | 28          |
| 9                         | 133             | 33                   | 27               | 7              | 1                | -                     | -                | 18              | 46124                                       | 29          |
| 59                        | 176             | 44                   | 34               | 60             | 4                | -                     | -                | 187             | 54563                                       | 30          |
| 265                       | 589             | 119                  | 109              | 7              | 1                | -                     | -                | 37              | 42661                                       | 31          |
| 389                       | 2146            | 428                  | 355              | 83             | 7                | -                     | -                | 308             | 320159                                      | 32          |
| 71                        | 346             | 66                   | 52               | 9              | 1                | -                     | -                | 44              | 91958                                       | 33          |
| <b>MEN</b>                |                 |                      |                  |                |                  |                       |                  |                 |   |             |
| 236                       | 457             | 98                   | 55               | 393            | 34               | -                     | -                | 1505            | 117634                                      | 34          |
| 179                       | 166             | 45                   | 6                | 385            | 33               | -                     | -                | 1486            | 52000                                       | 35          |
| 134                       | 77              | 21                   | 2                | 134            | 16               | -                     | -                | 716             | 24032                                       | 36          |
| 14                        | 17              | 4                    | 0                | 28             | 3                | -                     | -                | 130             | 5642  | 37          |
| 29                        | 67              | 19                   | 3                | 209            | 13               | -                     | -                | 612             | 21174                                       | 38          |
| 57                        | 291             | 54                   | 49               | 8              | 1                | -                     | -                | 19              | 65634                                       | 39          |
| -                         | -               | -                    | -                | -              | -                | -                     | -                | -               | -   | 40          |
| 4                         | 37              | 7                    | 7                | -              | -                | -                     | -                | -               | 7273  | 41          |
| -                         | -               | -                    | -                | -              | -                | -                     | -                | -               | -   | 42          |
| 44                        | 204             | 36                   | 34               | 7              | 0                | -                     | -                | 14              | 34372                                       | 43          |
| 9                         | 50              | 11                   | 9                | 1              | 0                | -                     | -                | 5               | 23989                                       | 44          |

BAUTAE  
2 BAUGENEH  
2.2 NACH GEBAEUDEARTEN  
2.2.1 HOCHBAU  
JANUAR BIS

| LFD. NR.   | GEBAEUDEART                                       | INSGESAMT (EINSCHL. BAUMASSNAHMEN AN BESTEHENDEN GEBAEUDEN) |              |            |              |                      |              |             | VERANSCHLAGTE KOSTEN DES BAUWERKES |
|------------|---|---|--------------|------------|--------------|----------------------|--------------|-------------|------------------------------------|
|            |   | GEBAEUDE/BAUMASSNAHMEN                                      | NUTZ-FLAECHE | WOHNUNGEN  |              | SONST. WOHNEINHEITEN |              | WOHN-RAEUME |                                    |
|            |   |   |              | INS-GESAMT | WOHN-FLAECHE | INS-GESAMT           | WOHN-FLAECHE |             |                                    |
| ANZAHL     | 1 000 m2  | ANZAHL  | 1 000 m2     | ANZAHL     | 1 000 m2     | ANZAHL               | 1 000 DM     |             |                                    |
| NORDRHEIN- |   |   |              |            |              |                      |              |             |                                    |
| 1          | WOHN- UND NICHTWOHNBAU                            | 9360  | 1494         | 19121      | 1658         | 517                  | 15           | 78144       | 4414630                            |
| 2          | WOHNBAU DARUNTER                                  | 7772  | 155          | 18542      | 1613         | 517                  | 15           | 76211       | 2751597                            |
|            | WOHNGBAEUDE MIT                                   |   |              |            |              |                      |              |             |                                    |
| 3          | 1 WOHNUNG   |   |              |            |              |                      |              |             |                                    |
| 4          | 2 WOHNUNGEN                                       |   |              |            |              |                      |              |             |                                    |
| 5          | 3 WOHNUNGEN UND MEHR (OHNE WOHNHEIME)             |   |              |            |              |                      |              |             |                                    |
| 6          | NICHTWOHNBAU                                      | 1588  | 1339         | 579        | 45           | -                    | -            | 1933        | 1663033                            |
|            | DAVON   |   |              |            |              |                      |              |             |                                    |
| 7          | ANSTALTSGBAEUDE                                   | 32  | 60           | 62         | 2            | -                    | -            | 66          | 136316                             |
| 8          | BUERO- U. VERWALTUNGSGB.                          | 141   | 204          | 79         | 7            | -                    | -            | 293         | 491205                             |
| 9          | LANDWIRTSCH. BETRIEBSGB. NICHTLANDWIRTSCHAFTLICHE | 287   | 109          | 5          | 1            | -                    | -            | 28          | 46373                              |
| 10         | BETRIEBSGBAEUDE                                   | 939   | 817          | 402        | 33           | -                    | -            | 1430        | 741878                             |
| 11         | SONSTIGE NICHTWOHNGBAEUDE                         | 189   | 150          | 31         | 3            | -                    | -            | 116         | 227261                             |
| NES        |   |   |              |            |              |                      |              |             |                                    |
| 12         | WOHN- UND NICHTWOHNBAU                            | 3856  | 566          | 5750       | 536          | 5                    | -0           | 24492       | 1575314                            |
| 13         | WOHNBAU DARUNTER:                                 | 3122  | 53           | 5618       | 522          | 5                    | -0           | 23899       | 944742                             |
|            | WOHNGBAEUDE MIT                                   |   |              |            |              |                      |              |             |                                    |
| 14         | 1 WOHNUNG   |   |              |            |              |                      |              |             |                                    |
| 15         | 2 WOHNUNGEN                                       |   |              |            |              |                      |              |             |                                    |
| 16         | 3 WOHNUNGEN UND MEHR (OHNE WOHNHEIME)             |   |              |            |              |                      |              |             |                                    |
| 17         | NICHTWOHNBAU                                      | 734   | 513          | 132        | 14           | -                    | -            | 593         | 630572                             |
|            | DAVON:  |   |              |            |              |                      |              |             |                                    |
| 18         | ANSTALTSGBAEUDE                                   | 12  | 9            | 1          | 0            | -                    | -            | 5           | 15791                              |
| 19         | BUERO- U. VERWALTUNGSGB.                          | 84  | 174          | 19         | 2            | -                    | -            | 77          | 266079                             |
| 20         | LANDWIRTSCH. BETRIEBSGB. NICHTLANDWIRTSCHAFTLICHE | 98  | 21           | 2          | 0            | -                    | -            | 10          | 9235                               |
| 21         | BETRIEBSGBAEUDE                                   | 440   | 249          | 104        | 11           | -                    | -            | 477         | 223405                             |
| 22         | SONSTIGE NICHTWOHNGBAEUDE                         | 100   | 58           | 6          | 1            | -                    | -            | 24          | 116062                             |
| RHEINLAND- |   |   |              |            |              |                      |              |             |                                    |
| 23         | WOHN- UND NICHTWOHNBAU                            | 3647  | 400          | 5900       | 504          | 98                   | 3            | 23502       | 1393204                            |
| 24         | WOHNBAU DARUNTER:                                 | 3068  | 29           | 5822       | 496          | 97                   | 3            | 23146       | 866721                             |
|            | WOHNGBAEUDE MIT                                   |   |              |            |              |                      |              |             |                                    |
| 25         | 1 WOHNUNG   |   |              |            |              |                      |              |             |                                    |
| 26         | 2 WOHNUNGEN                                       |   |              |            |              |                      |              |             |                                    |
| 27         | 3 WOHNUNGEN UND MEHR (OHNE WOHNHEIME)             |   |              |            |              |                      |              |             |                                    |
| 28         | NICHTWOHNBAU                                      | 579   | 371          | 78         | 8            | 1                    | 0            | 356         | 526483                             |
|            | DAVON:  |   |              |            |              |                      |              |             |                                    |
| 29         | ANSTALTSGBAEUDE                                   | 7   | 55           | 6          | 0            | -                    | -            | 12          | 194511                             |
| 30         | BUERO- U. VERWALTUNGSGB.                          | 40  | 25           | 10         | 1            | -                    | -            | 53          | 48612                              |
| 31         | LANDWIRTSCH. BETRIEBSGB. NICHTLANDWIRTSCHAFTLICHE | 142   | 35           | 6          | 1            | -                    | -            | 34          | 20410                              |
| 32         | BETRIEBSGBAEUDE                                   | 323   | 223          | 46         | 5            | 1                    | 0            | 221         | 191903                             |
| 33         | SONSTIGE NICHTWOHNGBAEUDE                         | 67  | 34           | 10         | 1            | -                    | -            | 36          | 71047                              |
| BADEN-     |   |   |              |            |              |                      |              |             |                                    |
| 34         | WOHN- UND NICHTWOHNBAU                            | 9466  | 1203         | 15201      | 1362         | 706                  | 19           | 65332       | 3836885                            |
| 35         | WOHNBAU DARUNTER:                                 | 7583  | 133          | 14808      | 1323         | 706                  | 19           | 63606       | 2509664                            |
|            | WOHNGBAEUDE MIT                                   |   |              |            |              |                      |              |             |                                    |
| 36         | 1 WOHNUNG   |   |              |            |              |                      |              |             |                                    |
| 37         | 2 WOHNUNGEN                                       |   |              |            |              |                      |              |             |                                    |
| 38         | 3 WOHNUNGEN UND MEHR (OHNE WOHNHEIME)             |   |              |            |              |                      |              |             |                                    |
| 39         | NICHTWOHNBAU                                      | 1883  | 1070         | 393        | 40           | -                    | 0            | 1726        | 1327221                            |
|            | DAVON:  |   |              |            |              |                      |              |             |                                    |
| 40         | ANSTALTSGBAEUDE                                   | 21  | 43           | 8          | 0            | -                    | -            | 19          | 105394                             |
| 41         | BUERO- U. VERWALTUNGSGB.                          | 145   | 114          | 78         | 7            | -                    | -            | 300         | 240477                             |
| 42         | LANDWIRTSCH. BETRIEBSGB. NICHTLANDWIRTSCHAFTLICHE | 416   | 104          | 17         | 3            | -                    | -            | 101         | 58921                              |
| 43         | BETRIEBSGBAEUDE                                   | 1098  | 701          | 290        | 30           | -                    | 0            | 1294        | 693852                             |
| 44         | SONSTIGE NICHTWOHNGBAEUDE                         | 203   | 107          | -          | 1            | -                    | -            | 12          | 228577                             |

TIGKEIT  
 MIGNUNGEN  
 UND BAUHERRENGRUPPEN  
 INSGESAMT  
 MAERZ 1982

ERRICHTUNG NEUER GEBAEUDE

| GERAEUDE    | RAUM-<br>INHALT | GESCHOSS-<br>FLAECHE | NUTZ-<br>FLAECHE | WOHNUNGEN      |                      | SONST. WOHNEINHEITEN |                      | WOHN-<br>RAEUME | VERANSCHL AGTE<br>KOSTEN<br>DES<br>BAUWERKES | LFD<br>NR. |
|-------------|-----------------|----------------------|------------------|----------------|----------------------|----------------------|----------------------|-----------------|--|------------|
|             |                 |                      |                  | INS-<br>GESAMT | WOHN-<br>FLAECHE     | INS-<br>GESAMT       | WOHN-<br>FLAECHE     |                 |  |            |
|             |                 |                      |                  | ANZAHL         | 1 000 M <sup>2</sup> | ANZAHL               | 1 000 M <sup>2</sup> |                 |  |            |
| WESTFALEN   |                 |                      |                  |                |                      |                      |                      |                 |  |            |
| 7684        | 16471           | 3447                 | 1406             | 18521          | 1575                 | 541                  | 16                   | 74913           | 4153675                                      | 1          |
| 6422        | 8910            | 2015                 | 161              | 17954          | 1531                 | 541                  | 16                   | 72990           | 2626885                                      | 2          |
| 3526        | 2797            | 574                  | 38               | 3526           | 442                  | -                    | -                    | 19940           | 821007                                       | 3          |
| 1890        | 1730            | 370                  | 24               | 3180           | 291                  | -                    | -                    | 13184           | 517040                                       | 4          |
| 1269        | 4150            | 1011                 | 91               | 10557          | 771                  | -                    | -                    | 37731           | 1217066                                      | 5          |
| 1262        | 7561            | 1432                 | 1245             | 567            | 44                   | -                    | -                    | 1923            | 1526790                                      | 6          |
| 26          | 301             | 74                   | 58               | 63             | 2                    | -                    | -                    | 74              | 129566                                       | 7          |
| 106         | 1101            | 217                  | 193              | 77             | 7                    | -                    | -                    | 295             | 460037                                       | 8          |
| 263         | 549             | 112                  | 104              | 3              | 0                    | -                    | -                    | 18              | 43644  | 9          |
| 723         | 4850            | 874                  | 757              | 388            | 32                   | -                    | -                    | 1397            | 696851                                       | 10         |
| 144         | 760             | 155                  | 134              | 36             | 3                    | -                    | -                    | 139             | 196692                                       | 11         |
| SEN         |                 |                      |                  |                |                      |                      |                      |                 |  |            |
| 2655        | 5409            | 1152                 | 514              | 5268           | 473                  | -                    | -                    | 22013           | 1376003                                      | 12         |
| 2169        | 2863            | 608                  | 58               | 5153           | 461                  | -                    | -                    | 21478           | 835836                                       | 13         |
| 1201        | 1091            | 204                  | 16               | 1201           | 153                  | -                    | -                    | 7038            | 297900                                       | 14         |
| 718         | 838             | 176                  | 14               | 1436           | 136                  | -                    | -                    | 6269            | 234043                                       | 15         |
| 241         | 849             | 206                  | 20               | 2069           | 159                  | -                    | -                    | 7544            | 269312                                       | 16         |
| 486         | 2546            | 544                  | 457              | 115            | 12                   | -                    | -                    | 535             | 540167                                       | 17         |
| 6           | 35              | 11                   | 8                | -              | -                    | -                    | -                    | -               | 12171  | 18         |
| 53          | 807             | 193                  | 162              | 26             | 3                    | -                    | -                    | 114             | 235624                                       | 19         |
| 78          | 108             | 21                   | 20               | 1              | 0                    | -                    | -                    | 7               | 7880   | 20         |
| 281         | 1264            | 244                  | 211              | 80             | 9                    | -                    | -                    | 361             | 177798                                       | 21         |
| 68          | 332             | 74                   | 56               | 8              | 1                    | -                    | -                    | 33              | 106694                                       | 22         |
| PFALZ       |                 |                      |                  |                |                      |                      |                      |                 |  |            |
| 2800        | 4592            | 1017                 | 360              | 5500           | 456                  | 57                   | 2                    | 21407           | 1249790                                      | 23         |
| 2378        | 2697            | 627                  | 34               | 5436           | 449                  | 57                   | 2                    | 21107           | 788407                                       | 24         |
| 1555        | 1329            | 279                  | 16               | 1555           | 198                  | -                    | -                    | 9067            | 383653                                       | 25         |
| 618         | 662             | 159                  | 8                | 1236           | 114                  | -                    | -                    | 5351            | 196583                                       | 26         |
| 199         | 637             | 169                  | 8                | 2238           | 127                  | -                    | -                    | 6203            | 187228                                       | 27         |
| 422         | 1895            | 390                  | 326              | 64             | 7                    | -                    | -                    | 300             | 461383                                       | 28         |
| 4           | 259             | 70                   | 52               | -              | -                    | -                    | -                    | -               | 177180                                       | 29         |
| 29          | 142             | 30                   | 22               | 9              | 1                    | -                    | -                    | 46              | 43270  | 30         |
| 114         | 160             | 34                   | 31               | 2              | 0                    | -                    | -                    | 11              | 17320  | 31         |
| 228         | 1148            | 213                  | 190              | 48             | 5                    | -                    | -                    | 219             | 159621                                       | 32         |
| 47          | 186             | 43                   | 31               | 5              | 1                    | -                    | -                    | 24              | 63992  | 33         |
| WUERTEMBERG |                 |                      |                  |                |                      |                      |                      |                 |  |            |
| 6275        | 12009           | 2587                 | 1042             | 13946          | 1217                 | 693                  | 18                   | 59388           | 3242612                                      | 34         |
| 5244        | 6861            | 1549                 | 152              | 13570          | 1181                 | 693                  | 18                   | 57743           | 2251116                                      | 35         |
| 2230        | 1868            | 376                  | 38               | 2230           | 276                  | -                    | -                    | 13238           | 600069                                       | 36         |
| 2196        | 2320            | 507                  | 44               | 4392           | 400                  | -                    | -                    | 19088           | 761369                                       | 37         |
| 804         | 2557            | 631                  | 63               | 6806           | 500                  | -                    | -                    | 24424           | 838755                                       | 38         |
| 1031        | 5148            | 1039                 | 890              | 376            | 36                   | -                    | -                    | 1645            | 991496                                       | 39         |
| 7           | 110             | 26                   | 27               | 9              | 1                    | -                    | -                    | 25              | 66121  | 40         |
| 64          | 396             | 102                  | 82               | 70             | 6                    | -                    | -                    | 285             | 133456                                       | 41         |
| 249         | 428             | 88                   | 82               | 7              | 1                    | -                    | -                    | 45              | 37827  | 42         |
| 601         | 3663            | 714                  | 607              | 262            | 26                   | -                    | -                    | 1166            | 562782                                       | 43         |
| 110         | 553             | 109                  | 93               | 28             | 3                    | -                    | -                    | 124             | 191310                                       | 44         |

BAUTAL  
 2 BAUGENEH  
 2.2 NACH GEBÄUDEARTEN  
 2.2.1 HOCHBAU  
 JANUAR BIS

| LFD. NR. | GEBÄUDEART   | INSGESAMT (EINSCHL. BAUMASSNAHMEN AN BESTEHENDEN GEBÄUDEN) |   |                          |   |                          |   |                             | VERANSCHLAGTE KOSTEN DES BAUWERKS<br>1 000 DM |
|----------|--|--|---|--------------------------|---|--------------------------|---|-----------------------------|---|
|          |  | GEBÄUDE/<br>BAUMASS-<br>NAHMEN                             | NUTZ-<br>FLÄCHE<br>1 000 m <sup>2</sup> | WOHNUNGEN                |   | SONST. WOHN-EINHEITEN    |   | WOHN-<br>RAUMLERE<br>ANZAHL |   |
|          |  |  |   | INS-<br>GESAMT<br>ANZAHL | WOHN-<br>FLÄCHE<br>1 000 m <sup>2</sup> | INS-<br>GESAMT<br>ANZAHL | WOHN-<br>FLÄCHE<br>1 000 m <sup>2</sup> |                             |   |
| BAY      |  |  |   |                          |   |                          |   |                             |   |
| 1        | WOHN- UND NICHTWOHNBAU   | 11838  | 1676                                    | 15613                    | 1538                                    | 415                      | 14                                      | 74769                       | 5187129                                       |
| 2        | WOHNBAU<br>DARUNTER<br>WOHNGEBAUDE MIT                                   | 9274   | 168                                     | 15259                    | 1509                                    | 462                      | 15                                      | 73560                       | 3079098                                       |
| 3        | 1 WOHNUNG  | .  | .                                       | .                        | .                                       | .                        | .                                       | .                           | .   |
| 4        | 2 WOHNUNGEN  | .  | .                                       | .                        | .                                       | .                        | .                                       | .                           | .   |
| 5        | 3 WOHNUNGEN UND MEHR<br>(OHNE WOHNHEIME)                                 | .  | .                                       | .                        | .                                       | .                        | .                                       | .                           | .   |
| 6        | NICHTWOHNBAU<br>DAVON  | 2564   | 1509                                    | 354                      | 29                                      | -47                      | -1                                      | 1209                        | 2108030                                       |
| 7        | ANSTALTSGEBAUDE  | 29   | 113                                     | 20                       | 1                                       | -                        | -                                       | 58                          | 525820  |
| 8        | BUERO- U. VERWALTUNGSGEB.  | 116  | 147                                     | 27                       | 2                                       | -47                      | -1                                      | 18                          | 298186  |
| 9        | LANDWIRTSCH. BETRIEBSGEB.<br>NICHTLANDWIRTSCHAFTLICHE<br>BETRIEBSGEBÄUDE | 1166   | 283                                     | 18                       | 2                                       | -                        | -                                       | 81                          | 156816  |
| 10       | BETRIEBSGEBÄUDE  | 1107   | 861                                     | 256                      | 21                                      | -                        | -                                       | 911                         | 912808  |
| 11       | SONSTIGE NICHTWOHNGEBAUDE  | 146  | 105                                     | 33                       | 3                                       | -                        | -                                       | 141                         | 214400  |
| SAAR     |  |  |   |                          |   |                          |   |                             |   |
| 12       | WOHN- UND NICHTWOHNBAU   | 926  | 117                                     | 1531                     | 139                                     | -23                      | -5                                      | 6365                        | 368187  |
| 13       | WOHNBAU<br>DARUNTER<br>WOHNGEBAUDE MIT                                   | 792  | 15                                      | 1462                     | 134                                     | -23                      | -5                                      | 6133                        | 234825  |
| 14       | 1 WOHNUNG  | .  | .                                       | .                        | .                                       | .                        | .                                       | .                           | .   |
| 15       | 2 WOHNUNGEN  | .  | .                                       | .                        | .                                       | .                        | .                                       | .                           | .   |
| 16       | 3 WOHNUNGEN UND MEHR<br>(OHNE WOHNHEIME)                                 | .  | .                                       | .                        | .                                       | .                        | .                                       | .                           | .   |
| 17       | NICHTWOHNBAU<br>DAVON  | 134  | 102                                     | 69                       | 5                                       | -                        | -                                       | 232                         | 133362  |
| 18       | ANSTALTSGEBAUDE  | 2  | 13                                      | -                        | -                                       | -                        | -                                       | -                           | 21259   |
| 19       | BUERO- U. VERWALTUNGSGEB.  | 10   | 3                                       | 8                        | 1                                       | -                        | -                                       | 33                          | 6871  |
| 20       | LANDWIRTSCH. BETRIEBSGEB.<br>NICHTLANDWIRTSCHAFTLICHE<br>BETRIEBSGEBÄUDE | 12   | 6                                       | 1                        | 0                                       | -                        | -                                       | 4                           | 3210  |
| 21       | BETRIEBSGEBÄUDE  | 89   | 73                                      | 54                       | 4                                       | -                        | -                                       | 172                         | 77578   |
| 22       | SONSTIGE NICHTWOHNGEBAUDE  | 21   | 9                                       | 6                        | 0                                       | -                        | -                                       | 23                          | 24494   |
| BERLIN   |  |  |   |                          |   |                          |   |                             |   |
| 23       | WOHN- UND NICHTWOHNBAU   | 792  | 120                                     | 1771                     | 172                                     | 3                        | 0                                       | 7976                        | 599308  |
| 24       | WOHNBAU<br>DARUNTER<br>WOHNGEBAUDE MIT                                   | 691  | 15                                      | 1759                     | 171                                     | 3                        | 0                                       | 7934                        | 418523  |
| 25       | 1 WOHNUNG  | .  | .                                       | .                        | .                                       | .                        | .                                       | .                           | .   |
| 26       | 2 WOHNUNGEN  | .  | .                                       | .                        | .                                       | .                        | .                                       | .                           | .   |
| 27       | 3 WOHNUNGEN UND MEHR<br>(OHNE WOHNHEIME)                                 | .  | .                                       | .                        | .                                       | .                        | .                                       | .                           | .   |
| 28       | NICHTWOHNBAU<br>DAVON  | 101  | 105                                     | 12                       | 1                                       | -                        | -                                       | 42                          | 180785  |
| 29       | ANSTALTSGEBAUDE  | 3  | 3                                       | 3                        | 0                                       | -                        | -                                       | 7                           | 13350   |
| 30       | BUERO- U. VERWALTUNGSGEB.  | 12   | 8                                       | -                        | -0                                      | -                        | -                                       | -6                          | 21506   |
| 31       | LANDWIRTSCH. BETRIEBSGEB.<br>NICHTLANDWIRTSCHAFTLICHE<br>BETRIEBSGEBÄUDE | 2  | 0                                       | -                        | -                                       | -                        | -                                       | -                           | 250   |
| 32       | BETRIEBSGEBÄUDE  | 69   | 56                                      | 8                        | 1                                       | -                        | -                                       | 37                          | 56413   |
| 33       | SONSTIGE NICHTWOHNGEBAUDE  | 15   | 38                                      | 1                        | 0                                       | -                        | -                                       | 4                           | 87266   |

TIGKEIT  
 MIGUNGEN  
 UND BAUHERRENGRUPPEN  
 INSGESAMT  
 MAERZ 1982

ERRICHTUNG NEUER GEBAEUDE

| GEBAEUDE | RAUM-<br>INHALT | GESCHOSS-<br>FLAECHE | NUTZ-<br>FLAECHE | WOHNUNGEN      |                  | SONST. WOHNEINHEITEN |                  | WOHN-<br>RAEUME | VERANSCHLAGTE<br>KOSTEN<br>DES<br>BAUWERKES | LFD.<br>NR. |
|----------|-----------------|----------------------|------------------|----------------|------------------|----------------------|------------------|-----------------|---|-------------|
|          |                 |                      |                  | INS-<br>GESAMT | WOHN-<br>FLAECHE | INS-<br>GESAMT       | WOHN-<br>FLAECHE |                 |   |             |
| ANZAHL   | 1 000 m3        | 1 000 m2             |                  | ANZAHL         | 1 000 m2         | ANZAHL               | 1 000 m2         | ANZAHL          | 1 000 DM                                    |             |

ERN

|      |       |      |      |       |      |     |    |       |         |    |
|------|-------|------|------|-------|------|-----|----|-------|---------|----|
| 9419 | 17670 | 1822 | 1570 | 14692 | 1415 | 488 | 13 | 69421 | 4744394 | 1  |
| 7381 | 9361  | 1033 | 170  | 14319 | 1385 | 488 | 13 | 68086 | 2833171 | 2  |
| 4897 | 4655  | 410  | 81   | 4897  | 616  | -   | -  | 30107 | 1370634 | 3  |
| 1930 | 2408  | 247  | 38   | 3860  | 365  | -   | -  | 17749 | 720749  | 4  |
| 540  | 2182  | 362  | 45   | 5416  | 399  | -   | -  | 19434 | 699933  | 5  |
| 2038 | 8309  | 789  | 1401 | 373   | 30   | -   | -  | 1335  | 1911223 | 6  |
| 19   | 587   | 66   | 105  | 16    | 1    | -   | -  | 52    | 473212  | 7  |
| 71   | 799   | 164  | 138  | 51    | 4    | -   | -  | 153   | 281934  | 8  |
| 975  | 1807  | 90   | 260  | 13    | 2    | -   | -  | 75    | 136316  | 9  |
| 868  | 4868  | 422  | 806  | 254   | 20   | -   | -  | 893   | 838049  | 10 |
| 105  | 549   | 47   | 91   | 39    | 3    | -   | -  | 162   | 181712  | 11 |

LAND

|     |      |     |     |      |     |   |   |      |        |    |
|-----|------|-----|-----|------|-----|---|---|------|--------|----|
| 633 | 1314 | 258 | 108 | 1296 | 116 | - | - | 5489 | 324119 | 12 |
| 540 | 723  | 152 | 16  | 1240 | 112 | - | - | 5310 | 205823 | 13 |
| 329 | 332  | 59  | 5   | 329  | 43  | - | - | 1980 | 91760  | 14 |
| 166 | 194  | 42  | 3   | 332  | 31  | - | - | 1437 | 55970  | 15 |
| 44  | 188  | 49  | 7   | 523  | 36  | - | - | 1826 | 55973  | 16 |
| 93  | 591  | 106 | 92  | 56   | 4   | - | - | 179  | 118296 | 17 |
| 1   | 46   | 14  | 13  | -    | -   | - | - | -    | 20969  | 18 |
| 4   | 17   | 3   | 3   | 2    | 0   | - | - | 11   | 2130   | 19 |
| 11  | 25   | 6   | 6   | -    | -   | - | - | -    | 2930   | 20 |
| 63  | 432  | 72  | 63  | 48   | 4   | - | - | 145  | 68518  | 21 |
| 14  | 72   | 11  | 8   | 6    | 0   | - | - | 23   | 23749  | 22 |

(WEST)

|     |      |     |     |      |     |   |   |      |        |    |
|-----|------|-----|-----|------|-----|---|---|------|--------|----|
| 518 | 1316 | 325 | 109 | 1763 | 153 | - | - | 7424 | 508437 | 23 |
| 450 | 787  | 205 | 15  | 1753 | 152 | - | - | 7384 | 348872 | 24 |
| 310 | 207  | 44  | 4   | 310  | 36  | - | - | 1692 | 75319  | 25 |
| 29  | 27   | 6   | 0   | 58   | 5   | - | - | 220  | 10074  | 26 |
| 111 | 553  | 155 | 11  | 1385 | 111 | - | - | 5472 | 263479 | 27 |
| 68  | 529  | 120 | 94  | 10   | 1   | - | - | 40   | 159565 | 28 |
| 1   | 9    | 2   | 2   | 3    | 0   | - | - | 7    | 5250   | 29 |
| 3   | 38   | 9   | 7   | -    | -   | - | - | -    | 19481  | 30 |
| 1   | 0    | 0   | 0   | -    | -   | - | - | -    | 150    | 31 |
| 52  | 268  | 51  | 47  | 7    | 1   | - | - | 33   | 49463  | 32 |
| 11  | 214  | 58  | 38  | -    | -   | - | - | -    | 85221  | 33 |



**BAUTAETIGKEIT**  
**2 BAUGENEHMIGUNGEN**  
**2.2 NACH GEBAEUDEARTEN UND BAUHERRENGRUPPEN**  
**2.2.2 FERTIGTEILBAU**  
**JANUAR BIS MAERZ 1982**

| GEBAEUDEART<br>-----<br>BAUHERR<br>-----<br>LAND                 | ERRICHTUNG NEUER GEBAEUDE |                 |                              |                  |                |                  |                      |                  |                 |   |
|--|---------------------------|-----------------|------------------------------|------------------|----------------|------------------|----------------------|------------------|-----------------|---|
|  | GEBAEUDE                  | RAUM-<br>INHALT | GE-<br>SCHÖSS-<br>FLAECHE 1) | NUTZ-<br>FLAECHE | WOHNUNGEN      |                  | SONST. WOHNEINHEITEN |                  | WOHN-<br>RAEUME | VERANSCHL.<br>KOSTEN<br>DES<br>BAUERKES |
|  |                           |                 |                              |                  | INS-<br>GESAMT | WOHN-<br>FLAECHE | INS-<br>GESAMT       | WOHN-<br>FLAECHE |                 |   |
|  | ANZAHL                    | 1 000 m3.       | 1 000 m2                     |                  | ANZAHL         | 1 000 m2         | ANZAHL               | 1 000 m2         | ANZAHL          | 1 000 DM                                |
| <b>BUNDESGBIET</b>   |                           |                 |                              |                  |                |                  |                      |                  |                 |   |
| WOHN- UND NICHTWOHNBAU   | 4793                      | 14962           | -                            | 2034             | 4947           | 445              | 330                  | 9                | 22090           | 2700497                                 |
| DAGEGEN  |                           |                 |                              |                  |                |                  |                      |                  |                 |   |
| JANUAR BIS MAERZ 1981  | 6721                      | 16900           | -                            | 2227             | 6549           | 639              | 1                    | 0                | 31554           | 2833389                                 |
| JANUAR BIS MAERZ 1980  | 8024                      | 19559           | -                            | 2458             | 7636           | 774              | 37                   | 1                | 38156           | 2999144                                 |
| JANUAR BIS MAERZ 1979  | 5773                      | 12515           | -                            | 1555             | 5573           | 572              | 59                   | 2                | 28225           | 2151132                                 |
| WOHNBAU  | 3040                      | 2706            | -                            | 49               | 4840           | 435              | 330                  | 9                | 21600           | 827507                                  |
| DAVON  |                           |                 |                              |                  |                |                  |                      |                  |                 |   |
| WOHNGBAEUDE MIT  |                           |                 |                              |                  |                |                  |                      |                  |                 |   |
| 1 WOHNUNG  | 2097                      | 1485            | -                            | 20               | 2097           | 230              | -                    | -                | 11366           | 444402                                  |
| 2 WOHNUNGEN  | 892                       | 848             | -                            | 12               | 1784           | 150              | -                    | -                | 7302            | 260883                                  |
| 3 WOHNUNGEN UND MEHR<br>(OHNE WOHNHEIME)                         | 47                        | 269             | -                            | 10               | 699            | 46               | -                    | -                | 2276            | 79452                                   |
| WOHNHEIME  | 4                         | 102             | -                            | 7                | 260            | 9                | 330                  | 9                | 656             | 42770                                   |
| VON DEN WOHNGB. WAREN<br>GEBAEUDE MIT EIGENTUMS-<br>WOHNUNGEN    | 37                        | 104             | -                            | 3                | 281            | 20               | -                    | -                | 884             | 28338                                   |
| VON DEN BAUHERREN WAREN<br>OEFFENTLICHE BAUHERREN<br>UNTERNEHMEN | 11                        | 8               | -                            | 0                | 12             | 1                | -                    | -                | 66              | 2444                                    |
| DAVON:   | 446                       | 591             | -                            | 19               | 1297           | 93               | 330                  | 9                | 4792            | 189264                                  |
| GEMEINN. WOHNUNGS-U. LAEND-<br>LICHE SIEDLUNGSUNTERN.            | 69                        | 73              | -                            | 0                | 165            | 12               | -                    | -                | 643             | 22477                                   |
| SONSTIGE WOHNUNGSUNTERN.   | 264                       | 372             | -                            | 16               | 962            | 64               | -                    | -                | 3027            | 116470                                  |
| IMMOBILIENFONDS  | 9                         | 64              | -                            | 1                | 34             | 3                | 319                  | 9                | 480             | 25510                                   |
| SONSTIGE UNTERNEHMEN<br>(OHNE WOHNUNGSUNTERN.)                   | 104                       | 81              | -                            | 2                | 136            | 14               | 11                   | 0                | 642             | 24807                                   |
| PRIVATE HAUSHALTE  | 2578                      | 2098            | -                            | 30               | 3524           | 340              | -                    | -                | 16709           | 634270                                  |
| ORGANISATIONEN OHNE<br>ERWERBSZWECK                              | 5                         | 5               | -                            | 0                | 7              | 1                | -                    | -                | 33              | 1529                                    |
| NICHTWOHNBAU   | 1753                      | 12256           | -                            | 1986             | 107            | 11               | -                    | -                | 490             | 1872990                                 |
| DAVON  |                           |                 |                              |                  |                |                  |                      |                  |                 |   |
| ANSTALTSGBAEUDE  | 7                         | 279             | -                            | 44               | -              | -                | -                    | -                | -               | 252736                                  |
| BUERO- U. VERHALTUNGSGB.   | 92                        | 683             | -                            | 132              | 24             | 2                | -                    | -                | 98              | 231983                                  |
| LANDWIRTSCH. BETRIEBSGB.   | 362                       | 746             | -                            | 141              | 3              | 0                | -                    | -                | 12              | 55216                                   |
| NICHTLANDWIRTSCHAFTLICHE<br>BETRIEBSGBAEUDE                      | 1180                      | 9634            | -                            | 1526             | 72             | 8                | -                    | -                | 343             | 1109219                                 |
| DARUNTER   |                           |                 |                              |                  |                |                  |                      |                  |                 |   |
| FABRIK-U. WERKSTÄTTGB.   | 419                       | 3665            | -                            | 566              | 34             | 4                | -                    | -                | 169             | 461307                                  |
| HANDELS- U. LAGERGB.   | 591                       | 5351            | -                            | 812              | 31             | 3                | -                    | -                | 137             | 346561                                  |
| HOTELS UND GASTSTAETTEN  | 12                        | 37              | -                            | 8                | 2              | 0                | -                    | -                | 11              | 1968                                    |
| SONSTIGE NICHTWOHNGBAEUDE  | 112                       | 914             | -                            | 144              | 8              | 1                | -                    | -                | 37              | 23836                                   |
| VON DEN NICHTWOHNGB. WAREN<br>AUSGEW. INFRASTRUKTURGB.           | 169                       | 1479            | -                            | 235              | 10             | 1                | -                    | -                | 47              | 528652                                  |
| VON DEN BAUHERREN WAREN<br>OEFFENTLICHE BAUHERREN<br>DAVON:      | 98                        | 913             | -                            | 146              | 4              | 0                | -                    | -                | 19              | 442561                                  |
| BUND   | 24                        | 138             | -                            | 21               | -              | -                | -                    | -                | -               | 36988                                   |
| LAENDER  | 11                        | 129             | -                            | 20               | -              | -                | -                    | -                | -               | 55904                                   |
| GEMEINDEN EINSCHL. GV  | 62                        | 629             | -                            | 101              | 4              | 0                | -                    | -                | 19              | 342369                                  |
| SOZIALVERSICHERUNG   | 1                         | 16              | -                            | 3                | -              | -                | -                    | -                | -               | 7300                                    |
| UNTERNEHMEN  | 1468                      | 10348           | -                            | 1668             | 89             | 9                | -                    | -                | 408             | 1251404                                 |
| DAVON:   |                           |                 |                              |                  |                |                  |                      |                  |                 |   |
| LAND- U. FORSTWIRTSCHAFT,<br>TIERHALTUNG, FISCHEREI              | 357                       | 719             | -                            | 135              | 3              | 0                | -                    | -                | 12              | 52848                                   |
| PRODUZIERENDES GEWERBE   | 615                       | 5339            | -                            | 783              | 40             | 4                | -                    | -                | 192             | 576793                                  |
| HANDEL, KREDITINST., VER-<br>SICHERUNGS- U. DIENSTL.             | 469                       | 3876            | -                            | 675              | 46             | 5                | -                    | -                | 204             | 569602                                  |
| DARUNTER   |                           |                 |                              |                  |                |                  |                      |                  |                 |   |
| IMMOBILIENFONDS  | 7                         | 304             | -                            | 44               | -              | -                | -                    | -                | -               | 36212                                   |
| VERKEHR U. NACHRICHTEN-<br>UEBERMITTLUNG                         | 27                        | 417             | -                            | 75               | -              | -                | -                    | -                | -               | 52161                                   |
| DARUNTER   |                           |                 |                              |                  |                |                  |                      |                  |                 |   |
| DEUTSCHE BUNDESBAHN U.<br>DEUTSCHE BUNDESPOST                    | 11                        | 259             | -                            | 56               | -              | -                | -                    | -                | -               | 40030                                   |
| PRIVATE HAUSHALTE<br>ORGANISATIONEN OHNE<br>ERWERBSZWECK         | 130                       | 652             | -                            | 117              | 11             | 1                | -                    | -                | 46              | 107237                                  |
| ERWERBSZWECK   | 57                        | 340             | -                            | 55               | 3              | 0                | -                    | -                | 17              | 71788                                   |
| <b>WOHN- UND NICHTWOHNBAU NACH LAENDERN</b>                      |                           |                 |                              |                  |                |                  |                      |                  |                 |   |
| SCHLESWIG-HOLSTEIN   | 310                       | 693             | 132                          | 79               | 400            | 33               | 319                  | 9                | 1820            | 120793                                  |
| HAMBURG  | 44                        | 737             | 113                          | 93               | 133            | 8                | -                    | -                | 437             | 124960                                  |
| NIEDERSACHSEN  | 674                       | 1435            | 284                          | 214              | 523            | 51               | -                    | -                | 2488            | 190416                                  |
| BREMEN   | 39                        | 73              | 14                           | 11               | 25             | 3                | -                    | -                | 117             | 11007                                   |
| NORDRHEIN-WESTFALEN  | 953                       | 2637            | 495                          | 363              | 873            | 84               | -                    | -                | 3972            | 419829                                  |
| HESSEN   | 447                       | 1244            | 246                          | 162              | 691            | 51               | -                    | -                | 2471            | 257419                                  |
| RHEINLAND-PFALZ  | 474                       | 1043            | 200                          | 130              | 513            | 47               | -                    | -                | 2330            | 190188                                  |
| BADEN-WUERTTEMBERG   | 909                       | 2658            | 519                          | 361              | 932            | 89               | -                    | -                | 4426            | 436857                                  |
| BAYERN   | 725                       | 3618            | -                            | 520              | 520            | 50               | 11                   | 0                | 2554            | 756841                                  |
| SAARLAND   | 93                        | 360             | 59                           | 34               | 206            | 17               | -                    | -                | 863             | 71607                                   |
| BERLIN (WEST)  | 125                       | 464             | 104                          | 68               | 131            | 14               | -                    | -                | 612             | 120380                                  |

1) ERGEBNISSE DER GESCHÖSSFLAECHE KOENNEN NICHT ERSTELLT WERDEN, DA  
DIE GESCHÖSSFLAECHE IN BAYERN NICHT VOLLSTAENDIG ERHOEBEN WIRD.

**BAUTAETIGKEIT**  
**3 BAUFERTIGSTELLUNGEN**  
**3.1 NACH GEBAEUDEARTEN UND BAUHERRENGRUPPEN**  
**JANUAR BIS MAERZ 1982**

| GEBAEUDEART<br>BAUHERR   | INSGESAMT (EINSCHL. BAUMASSN. AN BEST. GEB.) |                   |                  |                  |  | ERRICHTUNG NEUER GEBAEUDE |                 |                   |                |                  |  |
|--|--|-------------------|------------------|------------------|--|---------------------------|-----------------|-------------------|----------------|------------------|--|
|  | GE-<br>BAEUE/<br>BAU-<br>MASSN.:             | NUTZ-<br>FLAECHE: | WOHNUNGEN        |                  | VERANSCHL.<br>KOSTEN<br>DES<br>BAUWERKES | GEBAEUDE                  | RAUM-<br>INHALT | NUTZ-<br>FLAECHE: | WOHNUNGEN      |                  | VERANSCHL.<br>KOSTEN<br>DES<br>BAUWERKES |
|  |  |                   | INS-<br>GESAMT   | WOHN-<br>FLAECHE |  |                           |                 |                   | INS-<br>GESAMT | WOHN-<br>FLAECHE |  |
|  | ANZAHL: 1 000 M2                             | ANZAHL: 1 000 M2  | ANZAHL: 1 000 M2 | ANZAHL: 1 000 M2 | 1 000 DM                                 | ANZAHL: 1 000 M3          | 1 000 M2        | ANZAHL: 1 000 M2  | 1 000 DM       | 1 000 DM         |  |
| <b>BUNDESGBIET</b>   |  |                   |                  |                  |  |                           |                 |                   |                |                  |  |
| WOHN- UND NICHTWOHNBAU   | 21190  | 2691              | 29247            | 2850             | 7053309                                  | 16504                     | 28840           | 2467              | 27853          | 2645             | 6412529                                  |
| DAGEGEN:   |  |                   |                  |                  |  |                           |                 |                   |                |                  |  |
| JANUAR BIS MAERZ 1981  | 23477  | 2653              | 31512            | 3174             | 6763031                                  | 18898                     | 29165           | 2368              | 30191          | 2963             | 6105521                                  |
| JANUAR BIS MAERZ 1980  | 23868  | 2430              | 30252            | 3111             | 5950717                                  | 19484                     | 27693           | 2139              | 28996          | 2914             | 5382095                                  |
| JANUAR BIS MAERZ 1979  | 22124  | 2270              | 27401            | 2836             | 5344169                                  | 17618                     | 25826           | 1946              | 26082          | 2631             | 4841200                                  |
| WOHNBAU  | 17567  | 278               | 28122            | 2772             | 4521905                                  | 13929                     | 15366           | 289               | 26811          | 2573             | 4193430                                  |
| DAVON:   |  |                   |                  |                  |  |                           |                 |                   |                |                  |  |
| WOHNGBAEUDE MIT  |  |                   |                  |                  |  |                           |                 |                   |                |                  |  |
| 1 WOHNUNG  |  |                   |                  |                  |  | 8879                      | 7188            | 120               | 8879           | 1097             | 1908064                                  |
| 2 WOHNUNGEN  |  |                   |                  |                  |  | 3890                      | 4211            | 73                | 7780           | 703              | 1171982                                  |
| 3 WOHNUNGEN UND MEHR<br>(OHNE WOHNHEIME)   |  |                   |                  |                  |  | 1160                      | 3971            | 95                | 10152          | 773              | 1113384                                  |
| VON DEN BAUHERREN WAREN:   |  |                   |                  |                  |  |                           |                 |                   |                |                  |  |
| OEFFENTLICHE BAUHERREN   | 61   | 1                 | 92               | 9                | 19526                                    | 40                        | 48              | 1                 | 101            | 9                | 14424                                    |
| UNTERNEHMEN  | 4192   | 84                | 10897            | 963              | 1441807                                  | 3989                      | 5092            | 89                | 10675          | 944              | 1404869                                  |
| DAVON:   |  |                   |                  |                  |  |                           |                 |                   |                |                  |  |
| GEMEINNUETZIGE WOHNUNGS-<br>UND LAENDL. SIEDLUNGS-<br>UNTERNEHMEN                | 746  | 17                | 2947             | 236              | 354084                                   | 719                       | 1226            | 17                | 2939           | 235              | 349243                                   |
| SONSTIGE WOHNUNGS-<br>UNTERNEHMEN  | 2941   | 52                | 6891             | 625              | 915121                                   | 2862                      | 3307            | 58                | 6741           | 615              | 900476                                   |
| SONSTIGE UNTERNEHMEN<br>(EINSCHL. IMMOBILIENF.)                                  | 505  | 15                | 1059             | 102              | 172602                                   | 408                       | 559             | 14                | 995            | 94               | 154850                                   |
| PRIVATE HAUSHALTE  | 13268  | 186               | 16812            | 1772             | 3004656                                  | 9866                      | 10057           | 191               | 15677          | 1592             | 2724195                                  |
| ORGANISATIONEN OHNE<br>ERWERBSZWECK  | 46   | 7                 | 321              | 29               | 55916                                    | 34                        | 172             | 7                 | 358            | 29               | 50242                                    |
| NICHTWOHNBAU   | 3623   | 2413              | 1129             | 77               | 2531404                                  | 2575                      | 13474           | 2179              | 1042           | 73               | 2219099                                  |
| DAVON:   |  |                   |                  |                  |  |                           |                 |                   |                |                  |  |
| ANSTALTSGBAEUDE  | 109  | 98                | 501              | 20               | 192045                                   | 61                        | 483             | 81                | 456            | 17               | 144504                                   |
| BUERO- U. VERWALTUNGSGBE.  | 327  | 261               | 136              | 12               | 543787                                   | 211                       | 1687            | 238               | 166            | 14               | 501373                                   |
| LANDWIRTSCHAFTLICHE  |  |                   |                  |                  |  |                           |                 |                   |                |                  |  |
| BETRIEBSGBAEUDE  | 905  | 260               | 58               | 6                | 126512                                   | 695                       | 1242            | 227               | 33             | 4                | 101647                                   |
| NICHTLANDWIRTSCHAFTLICHE   |  |                   |                  |                  |  |                           |                 |                   |                |                  |  |
| BETRIEBSGBAEUDE  | 1849   | 1469              | 345              | 35               | 1156902                                  | 1307                      | 8321            | 1334              | 322            | 32               | 1014903                                  |
| SONSTIGE NICHTWOHNGBAEUDE  | 433  | 324               | 85               | 5                | 512158                                   | 301                       | 1737            | 299               | 65             | 7                | 456672                                   |
| VON DEN BAUHERREN WAREN:   |  |                   |                  |                  |  |                           |                 |                   |                |                  |  |
| OEFFENTLICHE BAUHERREN   | 424  | 452               | 89               | 4                | 569715                                   | 323                       | 2584            | 424               | 33             | 3                | 488377                                   |
| DAVON:   |  |                   |                  |                  |  |                           |                 |                   |                |                  |  |
| BUND. LAENDER, SOZIALVERS.   | 177  | 271               | 75               | 3                | 270370                                   | 145                       | 1730            | 266               | 6              | 1                | 238989                                   |
| GEMEINDEN EINSCHL. GV  | 247  | 181               | 14               | 1                | 299345                                   | 178                       | 856             | 158               | 27             | 3                | 249388                                   |
| UNTERNEHMEN  | 2574   | 1692              | 730              | 50               | 1626967                                  | 1840                      | 9545            | 1522              | 700            | 47               | 1460691                                  |
| DAVON:   |  |                   |                  |                  |  |                           |                 |                   |                |                  |  |
| LAND- U. FORSTWIRTSCHAFT,<br>TIERHALTUNG, FISCHEREI                              | 865  | 271               | 38               | 5                | 124405                                   | 678                       | 1457            | 242               | 27             | 3                | 105094                                   |
| PRODUZIERENDES GEWERBE   | 823  | 788               | 95               | 10               | 639469                                   | 591                       | 4362            | 705               | 90             | 10               | 571900                                   |
| HANDEL, KREDITINST., VER-<br>SICHERUNGSGEW., DIENSTL.<br>(EINSCHL. IMMOBILIENF.) | 834  | 602               | 592              | 34               | 823570                                   | 533                       | 3547            | 547               | 578            | 34               | 745956                                   |
| VERKEHR U. NACHRICHTEN-<br>UEBERMITTLUNG   | 52   | 30                | 5                | 1                | 39523                                    | 38                        | 185             | 28                | 5              | 1                | 37741                                    |
| DARUNTER:  |  |                   |                  |                  |  |                           |                 |                   |                |                  |  |
| DEUTSCHE BUNDESBahn U.<br>DEUTSCHE BUNDESPOST                                    | 19   | 12                | 3                | 0                | 26522                                    | 16                        | 82              | 12                | 3              | 0                | 25878                                    |
| PRIVATE HAUSHALTE  | 404  | 125               | 278              | 19               | 138669                                   | 273                       | 700             | 112               | 250            | 18               | 116406                                   |
| ORGANISATIONEN OHNE<br>ERWERBSZWECK  | 221  | 145               | 28               | 5                | 196053                                   | 139                       | 647             | 122               | 59             | 5                | 153625                                   |

## BAUTAETIGKEIT

### 4 BAUEBERHANG AM JAHRESENDE

| JAHR   | WOHNUNGEN-INS-GESAMT 1) | ERRICHTUNG NEUER GEBAEUDE |                        |          |                                     |        |                       |        |                        |        |       | ERLOSCHENE BAUGENEHMIGUNGEN<br>WOHNUNGEN 1) |
|--------|-------------------------|---------------------------|------------------------|----------|-------------------------------------|--------|-----------------------|--------|------------------------|--------|-------|---|
|        |                         | RAUMINHALT DER            |                        |          | WOHNUNGEN IM WOHN- UND NICHTWOHNBAU |        |                       |        |                        |        |       |   |
|        |                         | WOHN-<br>GEBAEUDE         | NICHTWOHN-<br>GEBAEUDE | ZUSAMMEN | DAVON                               |        |                       |        | NOCH NICHT<br>BEGONNEN | ANZAHL |       |   |
|        |                         |                           |                        |          | UNTER DACH                          |        | NOCH NICHT UNTER DACH |        |                        |        |       |   |
| ANZAHL | 1 000 m3                | ANZAHL                    | %                      | ANZAHL   | %                                   | ANZAHL | %                     | ANZAHL |                        |        |       |   |
| 1971   | 981487                  | 429498                    | 323410                 | 949494   | 446473                              | 47.0   | 281286                | 29.6   | 221735                 | 23.4   | 19482 |   |
| 1972   | 1072493                 | 474414                    | 319498                 | 1039056  | 537559                              | 51.7   | 272817                | 26.3   | 228680                 | 22.0   | 17528 |   |
| 1973   | 999056                  | 453176                    | 312000                 | 965636   | 517086                              | 53.5   | 216863                | 22.5   | 231687                 | 24.0   | 18870 |   |
| 1974   | 782760                  | 375246                    | 283719                 | 750776   | 386824                              | 51.5   | 142680                | 19.0   | 221272                 | 29.5   | 28611 |   |
| 1975   | 677293                  | 339084                    | 293504                 | 645944   | 315467                              | 48.8   | 130776                | 20.3   | 199701                 | 30.9   | 38048 |   |
| 1976   | 629772                  | 332180                    | 272893                 | 598992   | 307225                              | 51.3   | 122110                | 20.4   | 169657                 | 28.3   | 34737 |   |
| 1977   | 541122                  | 306698                    | 231813                 | 511913   | 260490                              | 50.9   | 100806                | 19.7   | 150617                 | 29.4   | 29936 |   |
| 1978   | 579085                  | 332816                    | 240064                 | 549370   | 259688                              | 47.3   | 125864                | 22.9   | 163818                 | 29.8   | 18664 |   |
| 1979   | 593899                  | 344579                    | 255950                 | 569316   | 287979                              | 50.6   | 137021                | 24.1   | 144316                 | 25.3   | 14369 |   |
| 1980   | 572613                  | 326342                    | 262441                 | 549061   | 279674                              | 50.9   | 129902                | 23.7   | 139485                 | 25.4   | 11197 |   |
| 1981   | 550496                  | 302501                    | 247776                 | 525091   | 267035                              | 50.9   | 115111                | 21.9   | 142945                 | 27.2   | 13214 |   |

SIEHE FACHSERIE 5, REIHE 1.

1) EINSCHL. BAUMASSNAHMEN AN BESTEHENDEN GEBAEUDEN.

### 5 BEWILLIGUNGEN IM SOZIALEM WOHNUNGSBAU

| JAHR | FOERDERUNG INSGESAMT     |                                |       |              |                         | DARUNTER 1. FOERDERUNGSWEG 1) |                                |      |              |                         |        |
|------|--------------------------|--------------------------------|-------|--------------|-------------------------|-------------------------------|--------------------------------|------|--------------|-------------------------|--------|
|      | GEOFORDERTE<br>WOHNUNGEN | WOHNGEBAEUDE MIT ... WOHNUNGEN |       |              | EIGENTUMS-<br>WOHNUNGEN | GEOFORDERTE<br>WOHNUNGEN      | WOHNGEBAEUDE MIT ... WOHNUNGEN |      |              | EIGENTUMS-<br>WOHNUNGEN |        |
|      |                          | 1                              | 2     | 3 U. MEHR 2) |                         |                               | 1                              | 2    | 3 U. MEHR 2) |                         |        |
|      |                          |                                |       |              |                         |                               |                                |      |              |                         | ANZAHL |
| 1970 | 165135                   |                                |       |              | 106865                  | 3162                          | 129130                         |      |              | 91593                   | 3162   |
| 1971 | 195024                   |                                |       |              | 135925                  | 2252                          | 159436                         |      |              | 119031                  | 2252   |
| 1972 | 182247                   |                                |       |              | 116987                  | 10934                         | 126570                         |      |              | 87438                   | 6700   |
| 1973 | 126769                   | 26673                          | 11396 | 67745        | 9833                    | 76446                         | 14812                          | 5620 | 47925        | 3515                    | 5044   |
| 1974 | 153380                   | 34542                          | 12411 | 85737        | 15364                   | 97041                         | 15411                          | 4380 | 67875        | 5044                    | 5044   |
| 1975 | 153989                   | 43421                          | 14879 | 73198        | 17086                   | 89576                         | 17873                          | 4381 | 57719        | 5044                    | 5044   |
| 1976 | 133847                   | 48293                          | 13122 | 54177        | 14991                   | 62701                         | 14961                          | 2934 | 39641        | 2340                    | 2340   |
| 1977 | 113037                   | 44180                          | 10414 | 45391        | 9969                    | 57157                         | 13262                          | 2075 | 37080        | 2033                    | 2033   |
| 1978 | 135311                   | 57447                          | 13727 | 49872        | 11663                   | 54162                         | 11680                          | 2005 | 36945        | 1683                    | 1683   |
| 1979 | 108781                   | 47176                          | 12686 | 38574        | 8493                    | 48056                         | 10640                          | 2096 | 32170        | 1704                    | 1704   |
| 1980 | 97175                    | 37548                          | 12848 | 36951        | 8405                    | 45612                         | 8717                           | 2264 | 31392        | 2247                    | 2247   |

SIEHE FACHSERIE 5, REIHE 2.

1) OHNE WOHNUNGEN IN GEMISCHT GEOFOERDERTEN GEBAEUDEN.

2) OHNE WOHNHEIME.

### 6 BAUTAETIGKEIT DER GEMEINNUETZIGEN WOHNUNGSWIRTSCHAFT

| JAHR<br>MONAT | BAUBEGINNE     |                                  |                    |           |                                  |                | BAUVOLLENDUNGEN                  |                    |           |                                  |      |      |
|---------------|----------------|----------------------------------|--------------------|-----------|----------------------------------|----------------|----------------------------------|--------------------|-----------|----------------------------------|------|------|
|               | WOHNUNGEN      |                                  | DAVON              |           |                                  |                | WOHNUNGEN                        |                    | DAVON     |                                  |      |      |
|               | INS-<br>GESAMT | DARUNTER<br>OFF. GE-<br>FOERDERT | EIG. BAUHERRSCHAFT | BETREUUNG |                                  | INS-<br>GESAMT | DARUNTER<br>OFF. GE-<br>FOERDERT | EIG. BAUHERRSCHAFT | BETREUUNG |                                  |      |      |
|               |                |                                  |                    | ZUSAMMEN  | DARUNTER<br>OFF. GE-<br>FOERDERT |                |                                  |                    | ZUSAMMEN  | DARUNTER<br>OFF. GE-<br>FOERDERT |      |      |
| 1979          | 41636          | 23475                            | 35367              | 20629     | 6269                             | 2846           | 35769                            | 21478              | 29867     | 18527                            | 5902 | 2951 |
| 1980          | 40587          | 25452                            | 34331              | 22440     | 6256                             | 3012           | 40066                            | 24840              | 33846     | 21623                            | 6220 | 3217 |
| 1979 DEZEMBER | 5500           | 1600                             | 4600               | 1550      | 900                              | 50             | 4500                             | 2400               | 4150      | 2300                             | 350  | 100  |
| 1980 JANUAR   | 2000           | 1500                             | 1750               | 1400      | 250                              | 100            | 1700                             | 600                | 1400      | 500                              | 300  | 100  |
| FEBRUAR       | 1800           | 1500                             | 1150               | 900       | 600                              | 600            | 1850                             | 1000               | 1700      | 950                              | 150  | 50   |
| MAERZ         | 4900           | 3950                             | 4400               | 3700      | 500                              | 250            | 1400                             | 700                | 1300      | 600                              | 100  | 100  |
| APRIL         | 2900           | 1800                             | 2400               | 1600      | 500                              | 200            | 3700                             | 1950               | 3100      | 1800                             | 600  | 150  |
| MAI           | 2850           | 1700                             | 2500               | 1600      | 350                              | 100            | 2900                             | 1800               | 2600      | 1600                             | 300  | 200  |
| JUNI          | 3550           | 1700                             | 2950               | 1500      | 600                              | 200            | 3600                             | 2900               | 2950      | 2500                             | 650  | 400  |
| JULI          | 2950           | 1600                             | 2550               | 1500      | 400                              | 100            | 4300                             | 3250               | 3400      | 2650                             | 900  | 600  |
| AUGUST        | 1750           | 900                              | 1500               | 850       | 250                              | 50             | 3850                             | 3050               | 3200      | 2600                             | 450  | 450  |
| SEPTEMBER     | 4300           | 2650                             | 3450               | 1850      | 850                              | 800            | 3050                             | 2450               | 2500      | 1950                             | 550  | 500  |
| OKTOBER       | 4500           | 2750                             | 4000               | 2500      | 500                              | 250            | 5250                             | 3700               | 4800      | 3500                             | 450  | 200  |
| NOVEMBER      | 2550           | 1900                             | 2200               | 1400      | 350                              | 100            | 5250                             | 2100               | 4800      | 2000                             | 450  | 100  |
| DEZEMBER      | 6500           | 3900                             | 5500               | 3600      | 1000                             | 300            | 3200                             | 1300               | 2300      | 1000                             | 900  | 300  |
| 1981 JANUAR   | 900            | 150                              | 850                | 150       | 50                               | -              | 2250                             | 1250               | 2150      | 1200                             | 100  | 50   |
| FEBRUAR       | 1400           | 1250                             | 1100               | 1000      | 300                              | 250            | 2100                             | 1200               | 1800      | 900                              | 300  | 300  |
| MAERZ         | 3700           | 3600                             | 3500               | 3500      | 200                              | 100            | 3150                             | 1550               | 3000      | 1500                             | 150  | 50   |
| APRIL         | 4600           | 3950                             | 4400               | 3850      | 200                              | 100            | 4000                             | 2450               | 3800      | 2350                             | 200  | 100  |
| MAI           | 3350           | 2000                             | 2700               | 1700      | 650                              | 300            | 2700                             | 1900               | 2200      | 1700                             | 500  | 200  |
| JUNI          | 2900           | 1450                             | 2050               | 1000      | 850                              | 450            | 2550                             | 1650               | 2100      | 1500                             | 450  | 150  |
| JULI          | 2550           | 1150                             | 1600               | 600       | 950                              | 550            | 2950                             | 2150               | 2150      | 1600                             | 800  | 550  |
| AUGUST        | 1400           | 600                              | 800                | 300       | 400                              | 300            | 3150                             | 2150               | 2400      | 1950                             | 750  | 200  |
| SEPTEMBER     | 3300           | 2350                             | 2250               | 1500      | 1050                             | 850            | 4400                             | 2550               | 3100      | 2150                             | 1300 | 400  |
| OKTOBER       | 4450           | 2550                             | 3250               | 1950      | 1200                             | 600            | 4650                             | 2400               | 3700      | 2150                             | 950  | 250  |
| NOVEMBER      | 3500           | 2800                             | 1950               | 1500      | 1550                             | 1300           | 3350                             | 2800               | 2800      | 2300                             | 550  | 500  |
| DEZEMBER      | 2750           | 1700                             | 2050               | 1500      | 700                              | 200            | 5750                             | 4450               | 4750      | 3800                             | 1000 | 650  |

QUELLE: GESAMTVERBAND GEMEINNUETZIGER WOHNUNGSUNTERNEHMEN E.V., KOELN

Ergänzende Angaben für die Bauwirtschaft  
 1 Indizes für das Produzierende Gewerbe  
 1.1 Index des Auftragseingangs im Bauhauptgewerbe\*)  
 1976 = 100

| Jahr<br>Monat  | Wertindex      |                  |                      |                 |                      | Volumenindex   |                  |                      |                 |                      |
|----------------|----------------|------------------|----------------------|-----------------|----------------------|----------------|------------------|----------------------|-----------------|----------------------|
|                | ins-<br>gesamt | Wohnungs-<br>bau | Sonstiger<br>Hochbau | Straßen-<br>bau | Sonstiger<br>Tiefbau | ins-<br>gesamt | Wohnungs-<br>bau | Sonstiger<br>Hochbau | Straßen-<br>bau | Sonstiger<br>Tiefbau |
| 1978           | 142,5          | 158,2            | 124,2                | 145,0           | 151,7                | 129,3          | 142,0            | 112,6                | 133,5           | 139,4                |
| 1979           | 160,8          | 172,0            | 147,0                | 157,1           | 171,3                | 134,2          | 142,6            | 123,0                | 131,9           | 143,9                |
| 1980           | 165,2          | 169,8            | 160,0                | 142,9           | 183,4                | 123,8          | 125,9            | 121,3                | 107,0           | 138,2                |
| 1981           | 140,9          | 152,1            | 146,0                | 112,4           | 139,9                | 100,9          | 106,7            | 105,0                | 81,7            | 102,0                |
| 1980 September | 192,7          | 199,3            | 186,9                | 177,5           | 204,4                | 141,6          | 144,6            | 139,0                | 130,5           | 151,1                |
| 1980 Oktober   | 171,5          | 177,1            | 165,6                | 146,8           | 191,6                | 126,0          | 128,4            | 122,9                | 108,1           | 141,8                |
| 1980 November  | 129,3          | 145,2            | 124,4                | 99,7            | 138,6                | 95,0           | 105,2            | 92,3                 | 73,5            | 102,7                |
| 1980 Dezember  | 144,0          | 158,6            | 160,3                | 84,2            | 143,9                | 105,6          | 114,8            | 118,7                | 62,0            | 106,4                |
| 1981 Januar    | 109,2          | 130,6            | 121,5                | 60,3            | 99,4                 | 79,9           | 94,2             | 89,7                 | 44,4            | 73,5                 |
| 1981 Februar   | 116,9          | 146,4            | 112,5                | 70,5            | 121,3                | 85,4           | 105,4            | 82,9                 | 51,8            | 89,5                 |
| 1981 März      | 182,7          | 217,3            | 169,0                | 137,5           | 194,6                | 132,3          | 154,8            | 123,4                | 100,5           | 142,8                |
| 1981 April     | 153,8          | 176,7            | 153,4                | 122,4           | 149,3                | 110,4          | 124,4            | 110,9                | 89,0            | 108,8                |
| 1981 Mai       | 156,7          | 170,0            | 164,3                | 123,2           | 152,7                | 111,5          | 118,5            | 117,7                | 89,0            | 110,7                |
| 1981 Juni      | 166,0          | 187,4            | 164,6                | 153,6           | 151,2                | 118,0          | 130,4            | 117,7                | 111,0           | 109,5                |
| 1981 Juli      | 150,4          | 137,1            | 166,5                | 128,8           | 156,6                | 106,8          | 95,3             | 118,8                | 93,0            | 113,3                |
| 1981 August    | 133,6          | 133,6            | 134,4                | 130,5           | 134,5                | 94,8           | 92,8             | 95,7                 | 94,2            | 97,3                 |
| 1981 September | 164,1          | 166,9            | 172,6                | 145,8           | 160,5                | 116,5          | 115,9            | 122,9                | 105,8           | 116,6                |
| 1981 Oktober   | 132,8          | 138,8            | 148,0                | 109,9           | 118,4                | 94,5           | 96,5             | 105,3                | 80,1            | 86,3                 |
| 1981 November  | 112,6          | 110,2            | 118,5                | 90,8            | 121,7                | 80,3           | 76,6             | 84,3                 | 66,5            | 89,1                 |
| 1981 Dezember  | 112,4          | 109,9            | 127,2                | 75,2            | 118,8                | 80,0           | 76,3             | 90,4                 | 55,0            | 86,8                 |
| 1982 Januar    | 85,3           | 98,5             | 85,4                 | 42,2            | 99,9                 | 60,7           | 68,3             | 60,6                 | 30,9            | 73,1                 |
| 1982 Februar   | 107,3          | 120,7            | 119,3                | 66,3            | 101,8                | 76,2           | 83,6             | 84,5                 | 48,6            | 74,5                 |
| 1982 März      | 164,3          | 192,6            | 161,7                | 129,3           | 159,5                | 116,5          | 133,2            | 114,4                | 94,6            | 116,6                |

1.2 Index des Auftragsbestandes im Bauhauptgewerbe\*)  
 Wertindex 1976 = 100

| Jahr<br>Vierteljahr | Insgesamt | Wohnungsbau | Sonstiger Hochbau | Straßenbau | Sonstiger Tiefbau |
|---------------------|-----------|-------------|-------------------|------------|-------------------|
| 1980                | 157,1     | 159,6       | 146,6             | 156,4      | 171,0             |
| 1981                | 146,8     | 149,9       | 147,5             | 127,2      | 153,5             |
| 1979 1. Vj          | 145,8     | 154,6       | 125,4             | 168,4      | 154,7             |
| 1979 2. Vj          | 156,4     | 165,6       | 137,2             | 187,7      | 157,7             |
| 1979 3. Vj          | 155,7     | 161,1       | 139,6             | 184,3      | 158,4             |
| 1979 4. Vj          | 147,3     | 156,0       | 134,5             | 150,7      | 155,4             |
| 1980 1. Vj          | 159,0     | 165,5       | 141,9             | 165,7      | 174,1             |
| 1980 2. Vj          | 160,5     | 160,6       | 146,4             | 168,6      | 178,0             |
| 1980 3. Vj          | 157,0     | 158,3       | 150,2             | 154,9      | 167,4             |
| 1980 4. Vj          | 151,7     | 153,8       | 147,7             | 136,3      | 164,3             |
| 1981 1. Vj          | 160,7     | 167,3       | 154,6             | 143,0      | 172,9             |
| 1981 2. Vj          | 156,6     | 161,3       | 154,8             | 139,1      | 164,2             |
| 1981 3. Vj          | 140,1     | 140,7       | 144,0             | 121,2      | 144,3             |
| 1981 4. Vj          | 129,7     | 130,2       | 136,6             | 105,3      | 132,4             |

1.3 Index des Auftragseingangs im Verarbeitenden Gewerbe\*)  
 Wertindex 1976 = 100

| Jahr<br>Monat  | Gewinnung und Ver-<br>arbeitung von<br>Steinen und Erden |                    | Herstellung<br>von Zement |                    | Ziegelei       |                    | Herstellung von Be-<br>tonerzeugnissen<br>(ohne Bims, große<br>Fertigbauteile) |                    | Herstellung von<br>Bau-, Baustoff-<br>u.ä. Maschinen |                    |
|----------------|--|--------------------|---------------------------|--------------------|----------------|--------------------|--|--------------------|--|--------------------|
|                | ins-<br>gesamt   | darunter<br>Inland | ins-<br>gesamt            | darunter<br>Inland | ins-<br>gesamt | darunter<br>Inland | ins-<br>gesamt   | darunter<br>Inland | ins-<br>gesamt                                       | darunter<br>Inland |
|                | 1980 D   | 128,3              | 126,8                     | 123,8              | 124,3          | 140,8              | 140,4  | 126,7              | 126,3  | 113,7              |
| 1981 D         | 123,8  | 121,1              | 123,3                     | 122,0              | 146,6          | 144,8              | 111,7  | 111,3              | 134,5  | 116,0              |
| 1980 September | 148,5  | 149,6              | 155,0                     | 156,3              | 163,1          | 166,5              | 141,3  | 141,4              | 122,8  | 129,6              |
| 1980 Oktober   | 154,8  | 154,6              | 153,5                     | 155,2              | 169,3          | 169,6              | 148,6  | 148,6              | 107,1  | 136,8              |
| 1980 November  | 120,2  | 119,0              | 111,2                     | 112,1              | 118,3          | 116,6              | 122,3  | 120,7              | 99,7   | 126,2              |
| 1980 Dezember  | 86,5   | 83,5               | 70,1                      | 69,5               | 79,8           | 76,6               | 90,3   | 90,3               | 113,7  | 133,0              |
| 1981 Januar    | 74,0   | 68,3               | 53,3                      | 51,0               | 109,2          | 99,9               | 62,5   | 62,3               | 100,1  | 111,8              |
| 1981 Februar   | 85,1   | 80,0               | 65,3                      | 64,4               | 105,0          | 94,3               | 80,3   | 80,3               | 118,2  | 119,8              |
| 1981 März      | 118,3  | 114,4              | 120,2                     | 120,0              | 151,6          | 147,2              | 107,0  | 106,1              | 143,0  | 139,6              |
| 1981 April     | 141,6  | 140,4              | 156,4                     | 157,7              | 176,3          | 175,8              | 124,0  | 123,9              | 222,9  | 145,0              |
| 1981 Mai       | 146,9  | 145,8              | 156,1                     | 154,1              | 174,4          | 175,6              | 140,4  | 140,1              | 111,8  | 122,1              |
| 1981 Juni      | 143,4  | 141,0              | 149,1                     | 147,2              | 171,1          | 170,3              | 136,6  | 136,1              | 124,5  | 119,2              |
| 1981 Juli      | 149,0  | 148,1              | 160,6                     | 161,8              | 178,5          | 178,0              | 136,9  | 136,5              | 103,8  | 104,0              |
| 1981 August    | 133,7  | 133,2              | 135,6                     | 136,0              | 158,5          | 162,3              | 122,5  | 122,3              | 233,1  | 97,8               |
| 1981 September | 150,5  | 150,1              | 158,8                     | 157,5              | 172,2          | 175,3              | 130,9  | 130,7              | 124,1  | 112,1              |
| 1981 Oktober   | 144,5  | 141,2              | 147,1                     | 143,1              | 162,8          | 161,6              | 127,1  | 125,5              | 110,6  | 100,5              |
| 1981 November  | 121,0  | 118,5              | 117,7                     | 115,2              | 120,9          | 118,9              | 111,3  | 111,2              | 101,7  | 105,7              |
| 1981 Dezember  | 79,0   | 74,0               | 63,8                      | 60,4               | 79,9           | 73,8               | 69,8   | 69,2               | 114,1  | 108,2              |
| 1982 Januar    | 63,2   | 56,3               | 38,0                      | 34,5               | 79,7           | 71,2               | 49,3   | 48,9               | 109,4  | 90,1               |
| 1982 Februar   | 78,7   | 72,5               | 74,4                      | 69,9               | 93,5           | 86,6               | 57,8   | 57,4               | 99,7   | 94,1               |
| 1982 März      | 113,5  | 108,2              | 128,1                     | 123,8              | 131,3          | 125,9              | 92,1   | 91,4               | 128,5  | 124,6              |

Siehe Fachserie 4, Reihe 2.2.

\*) Wertindex: Angaben zu jeweiligen Preisen; Volumenindex: An-  
 gaben zu Preisen von 1976. Die Zahlen für den jeweiligen Be-

richtsmonat gelten als vorläufig. Abweichungen gegenüber  
 früher veröffentlichten Zahlen ergeben sich durch nach-  
 folgende Berichtigungen.

Ergänzende Angaben für die Bauwirtschaft  
1 Indizes für das Produzierende Gewerbe  
1.4 Index des Auftragseingangs im Verarbeitenden Gewerbe\*)  
Volumenindex 1976 = 100

| Jahr<br>Monat        | Gewinnung und Ver-<br>arbeitung von<br>Steinen und Erden |                    | Herstellung<br>von Zement |                    | Ziegelei       |                    | Herstellung von Be-<br>tonerzeugnissen<br>(ohne Bims, große<br>Fertigbauteile) |                    |
|----------------------|--|--------------------|---------------------------|--------------------|----------------|--------------------|--|--------------------|
|                      | ins-<br>gesamt   | darunter<br>Inland | ins-<br>gesamt            | darunter<br>Inland | ins-<br>gesamt | darunter<br>Inland | ins-<br>gesamt   | darunter<br>Inland |
| 1980 D .....         | 105,1  | 103,7              | 102,6                     | 102,9              | 104,8          | 104,6              | 106,9  | 106,6              |
| 1981 D .....         | 95,7   | 93,5               | 92,5                      | 91,5               | 103,7          | 102,0              | 90,1   | 89,7               |
| 1980 November .....  | 97,3   | 96,2               | 90,8                      | 91,6               | 87,2           | 86,0               | 103,1  | 101,7              |
| 1980 Dezember .....  | 67,3   | 64,6               | 52,3                      | 51,3               | 57,0           | 54,5               | 75,2   | 75,2               |
| 1981 Januar .....    | 59,4   | 54,8               | 43,4                      | 41,5               | 80,2           | 73,4               | 51,7   | 51,5               |
| 1981 Februar .....   | 67,3   | 63,2               | 50,2                      | 49,5               | 76,3           | 68,5               | 65,8   | 65,8               |
| 1981 März .....      | 92,5   | 89,3               | 90,3                      | 90,2               | 109,3          | 106,1              | 87,2   | 86,5               |
| 1981 April .....     | 109,7  | 108,6              | 117,6                     | 118,6              | 125,2          | 124,9              | 100,7  | 100,6              |
| 1981 Mai .....       | 112,8  | 111,7              | 115,9                     | 114,4              | 122,9          | 123,7              | 113,6  | 113,3              |
| 1981 Juni .....      | 109,9  | 107,8              | 110,3                     | 108,9              | 120,5          | 119,9              | 110,2  | 109,8              |
| 1981 Juli .....      | 114,2  | 113,2              | 118,7                     | 119,6              | 125,2          | 124,8              | 107,8  | 107,5              |
| 1981 August .....    | 102,3  | 101,7              | 99,9                      | 100,2              | 110,9          | 113,6              | 96,5   | 96,3               |
| 1981 September ..... | 115,0  | 114,4              | 117,0                     | 116,1              | 120,5          | 122,7              | 103,2  | 103,0              |
| 1981 Oktober .....   | 110,2  | 107,5              | 107,5                     | 104,5              | 113,1          | 112,3              | 100,2  | 98,9               |
| 1981 November .....  | 92,2   | 90,2               | 86,2                      | 84,4               | 84,0           | 82,6               | 87,7   | 87,6               |
| 1981 Dezember .....  | 60,2   | 56,3               | 46,8                      | 44,3               | 55,4           | 51,2               | 55,1   | 54,6               |
| 1982 Januar .....    | 47,2   | 42,0               | 24,7                      | 22,4               | 54,8           | 48,9               | 38,9   | 38,6               |
| 1982 Februar .....   | 58,3   | 53,6               | 47,7                      | 44,8               | 63,7           | 59,0               | 45,6   | 45,3               |
| 1982 März .....      | 83,8   | 79,7               | 82,1                      | 79,4               | 89,1           | 85,5               | 72,9   | 72,3               |

1.5 Index des Umsatzes im Verarbeitenden Gewerbe\*)  
Wertindex 1976 = 100

| Jahr<br>Monat        | Gewinnung und Ver-<br>arbeitung von<br>Steinen und Erden |                    | Herstellung<br>von Zement |                    | Ziegelei       |                    | Herstellung von Be-<br>tonerzeugnissen<br>(ohne Bims, große<br>Fertigbauteile) |                    | Herstellung von<br>Bau-, Baustoff-<br>u.ä. Maschinen |                    |
|----------------------|--|--------------------|---------------------------|--------------------|----------------|--------------------|--|--------------------|--|--------------------|
|                      | ins-<br>gesamt   | darunter<br>Inland | ins-<br>gesamt            | darunter<br>Inland | ins-<br>gesamt | darunter<br>Inland | ins-<br>gesamt   | darunter<br>Inland | ins-<br>gesamt                                       | darunter<br>Inland |
| 1980 D .....         | 130,2  | 129,0              | 125,2                     | 125,3              | 143,9          | 144,6              | 129,3  | 129,3              | 142,1  | 153,7              |
| 1981 D .....         | 127,4  | 124,7              | 126,2                     | 124,5              | 145,2          | 143,8              | 118,8  | 118,8              | 138,3  | 122,1              |
| 1980 November .....  | 128,5  | 127,3              | 116,7                     | 117,4              | 127,7          | 127,9              | 135,6  | 133,5              | 129,5  | 132,4              |
| 1980 Dezember .....  | 86,5   | 83,7               | 65,4                      | 63,8               | 80,6           | 76,8               | 95,4   | 92,2               | 160,8  | 169,6              |
| 1981 Januar .....    | 64,5   | 59,4               | 53,7                      | 51,0               | 72,2           | 63,1               | 51,5   | 51,1               | 98,6   | 95,7               |
| 1981 Februar .....   | 77,1   | 72,6               | 65,0                      | 63,6               | 93,7           | 87,0               | 63,8   | 63,4               | 121,9  | 115,0              |
| 1981 März .....      | 114,6  | 111,0              | 119,0                     | 118,8              | 145,2          | 139,7              | 100,9  | 100,2              | 160,4  | 151,3              |
| 1981 April .....     | 145,4  | 143,7              | 160,0                     | 160,2              | 172,4          | 173,6              | 133,0  | 132,7              | 139,5  | 150,2              |
| 1981 Mai .....       | 147,8  | 146,1              | 156,0                     | 154,8              | 173,3          | 174,7              | 140,4  | 139,7              | 135,2  | 133,1              |
| 1981 Juni .....      | 148,4  | 146,6              | 152,2                     | 150,3              | 172,4          | 173,5              | 146,1  | 145,4              | 139,7  | 126,5              |
| 1981 Juli .....      | 155,7  | 154,2              | 164,9                     | 163,9              | 183,9          | 185,1              | 147,4  | 146,7              | 137,2  | 125,6              |
| 1981 August .....    | 140,0  | 138,7              | 137,0                     | 137,1              | 166,6          | 170,9              | 131,3  | 130,5              | 117,5  | 93,5               |
| 1981 September ..... | 162,2  | 161,2              | 162,4                     | 160,7              | 184,6          | 185,8              | 152,8  | 152,5              | 140,6  | 121,3              |
| 1981 Oktober .....   | 155,9  | 153,0              | 153,3                     | 148,7              | 171,0          | 170,0              | 146,7  | 144,8              | 158,2  | 111,2              |
| 1981 November .....  | 129,7  | 126,8              | 123,0                     | 121,0              | 131,1          | 129,7              | 125,8  | 125,2              | 141,1  | 108,4              |
| 1981 Dezember .....  | 87,9   | 83,3               | 67,9                      | 63,5               | 76,3           | 72,1               | 94,4   | 93,7               | 170,2  | 133,1              |
| 1982 Januar .....    | 56,1   | 49,7               | 37,0                      | 32,8               | 51,1           | 42,1               | 42,8   | 42,4               | 98,4   | 80,1               |
| 1982 Februar .....   | 76,0   | 69,3               | 71,2                      | 66,0               | 86,6           | 79,0               | 55,6   | 55,0               | 124,7  | 97,0               |
| 1982 März .....      | 113,4  | 107,9              | 128,0                     | 122,7              | 129,5          | 123,8              | 92,6   | 91,9               | 155,2  | 123,8              |

1.6 Index des Umsatzes im Verarbeitenden Gewerbe\*)  
Volumenindex 1976 = 100

| Jahr<br>Monat        | Gewinnung und Ver-<br>arbeitung von<br>Steinen und Erden |                    | Herstellung<br>von Zement |                    | Ziegelei       |                    | Herstellung von Be-<br>tonerzeugnissen<br>(ohne Bims, große<br>Fertigbauteile) |                    |
|----------------------|--|--------------------|---------------------------|--------------------|----------------|--------------------|--|--------------------|
|                      | ins-<br>gesamt   | darunter<br>Inland | ins-<br>gesamt            | darunter<br>Inland | ins-<br>gesamt | darunter<br>Inland | ins-<br>gesamt   | darunter<br>Inland |
| 1980 D .....         | 106,9  | 105,7              | 104,1                     | 104,2              | 107,1          | 107,6              | 109,4  | 108,9              |
| 1981 D .....         | 98,4   | 96,1               | 94,3                      | 93,0               | 102,6          | 101,6              | 95,8   | 95,2               |
| 1980 November .....  | 103,8  | 102,7              | 95,4                      | 96,0               | 94,2           | 94,4               | 112,9  | 111,2              |
| 1980 Dezember .....  | 69,9   | 67,6               | 53,5                      | 52,2               | 59,5           | 56,7               | 79,6   | 79,4               |
| 1981 Januar .....    | 51,8   | 47,7               | 43,7                      | 41,5               | 53,0           | 46,4               | 42,6   | 42,2               |
| 1981 Februar .....   | 61,0   | 57,3               | 50,0                      | 48,9               | 68,0           | 63,2               | 52,3   | 52,0               |
| 1981 März .....      | 89,6   | 86,7               | 89,4                      | 89,3               | 104,7          | 100,7              | 82,2   | 81,7               |
| 1981 April .....     | 112,6  | 111,1              | 120,3                     | 120,5              | 122,4          | 123,3              | 108,0  | 107,8              |
| 1981 Mai .....       | 113,5  | 112,0              | 115,8                     | 114,9              | 122,1          | 123,1              | 113,6  | 113,0              |
| 1981 Juni .....      | 113,7  | 112,1              | 112,6                     | 111,2              | 121,4          | 122,2              | 117,8  | 117,3              |
| 1981 Juli .....      | 119,3  | 117,9              | 121,9                     | 121,1              | 129,0          | 129,8              | 116,1  | 115,5              |
| 1981 August .....    | 107,1  | 105,9              | 101,0                     | 101,0              | 116,6          | 119,6              | 103,4  | 102,8              |
| 1981 September ..... | 123,9  | 122,9              | 119,7                     | 118,4              | 129,2          | 130,0              | 120,4  | 120,2              |
| 1981 Oktober .....   | 118,9  | 116,4              | 112,0                     | 108,6              | 118,8          | 118,1              | 115,6  | 114,1              |
| 1981 November .....  | 98,9   | 96,5               | 90,1                      | 88,6               | 91,0           | 90,1               | 99,1   | 98,7               |
| 1981 Dezember .....  | 67,0   | 63,4               | 49,8                      | 46,6               | 52,9           | 50,0               | 74,5   | 74,0               |
| 1982 Januar .....    | 41,9   | 37,1               | 24,0                      | 21,3               | 35,1           | 28,9               | 33,8   | 33,5               |
| 1982 Februar .....   | 56,3   | 51,2               | 45,7                      | 42,3               | 59,0           | 53,9               | 43,9   | 43,4               |
| 1982 März .....      | 83,8   | 79,5               | 82,1                      | 78,7               | 87,9           | 84,0               | 73,3   | 72,7               |

Siehe Fachserie 4 Reihe 2.2.

\*) Wertindex Angaben: zu jeweiligen Preisen; Volumenindex: Angaben zu Preisen von 1976. Die Zahlen für den jeweiligen

Berichtsmonat gelten als vorläufig. Abweichungen gegenüber früher veröffentlichten Zahlen ergeben sich durch nachfolgende Berichtigungen.

Ergänzende Angaben für die Bauwirtschaft

1 Indizes für das Produzierende Gewerbe

1.7 Index der Nettoproduktion für das Produzierende Gewerbe  
(1976 = 100\*)

| Jahr<br>Monat | Produzierendes<br>Gewerbe<br>insgesamt | Darunter               |   |           |                 |         |
|---------------|--|------------------------|---|-----------|-----------------|---------|
|               |  | Verarbeitendes Gewerbe |   |           | Bauhauptgewerbe |         |
|               |  | insgesamt              | darunter<br>Gewinnung und Verarb.<br>von Steinen und Erden: | insgesamt | Hochbau         | Tiefbau |
| 1979          | 110,6                                  | 109,9                  | 117,3   | 117,4     | 119,5           | 113,7   |
| 1980          | 110,2                                  | 109,9                  | 114,3   | 114,2     | 117,5           | 108,5   |
| 1981          | 108,1r                                 | 108,2r                 | 104,6   | 105,3r    | 107,9r          | 101,0   |
| 1979 Oktober  | 115,9                                  | 114,5                  | 140,9   | 136,4     | 133,9           | 140,6   |
| November      | 123,2                                  | 122,2                  | 136,1   | 135,5     | 135,8           | 134,9   |
| Dezember      | 119,2                                  | 119,9                  | 110,2   | 114,1     | 118,9           | 106,0   |
| 1980 Januar   | 101,9                                  | 102,4                  | 71,4  | 78,5      | 88,1            | 62,2    |
| Februar       | 110,4                                  | 111,4                  | 93,7  | 94,7      | 104,8           | 77,4    |
| März          | 116,8                                  | 116,4                  | 120,5   | 118,8     | 126,6           | 105,6   |
| April         | 118,1                                  | 117,6                  | 132,5   | 127,7     | 131,3           | 121,7   |
| Mai           | 117,4                                  | 116,4                  | 135,7   | 136,4     | 138,0           | 133,8   |
| Juni          | 117,4                                  | 117,2                  | 134,5   | 135,1     | 134,5           | 136,0   |
| Juli          | 98,6                                   | 97,8                   | 119,1   | 111,4     | 110,7           | 112,5   |
| August        | 94,5                                   | 93,0                   | 114,5   | 112,0     | 111,3           | 113,2   |
| September     | 110,7                                  | 110,2                  | 131,1   | 126,1     | 125,8           | 126,7   |
| Oktober       | 112,8                                  | 111,5                  | 129,8   | 127,1     | 126,8           | 127,5   |
| November      | 120,1                                  | 119,5                  | 118,0   | 123,6     | 125,5           | 120,5   |
| Dezember      | 107,0                                  | 108,4                  | 73,0  | 82,0      | 90,0            | 68,4    |
| 1981 Januar   | 97,8r                                  | 99,1r                  | 56,3r   | 62,4r     | 71,4r           | 47,0r   |
| Februar       | 109,0r                                 | 111,1                  | 74,1  | 77,8r     | 87,0r           | 62,0    |
| März          | 109,5                                  | 110,6r                 | 97,6r   | 94,8r     | 101,1r          | 85,7r   |
| April         | 114,3                                  | 114,1r                 | 125,6r  | 121,7     | 123,4           | 118,8   |
| Mai           | 115,4r                                 | 114,5r                 | 129,3   | 132,2r    | 132,9r          | 131,0r  |
| Juni          | 114,4r                                 | 114,3r                 | 126,7   | 128,9     | 129,4           | 128,0   |
| Juli          | 97,3                                   | 96,3r                  | 114,8r  | 108,9r    | 108,1r          | 110,3   |
| August        | 93,5r                                  | 92,1r                  | 109,4r  | 106,5r    | 105,6r          | 108,0   |
| September     | 111,9r                                 | 111,9r                 | 126,1r  | 125,9r    | 125,7r          | 126,2r  |
| Oktober       | 113,6r                                 | 112,6r                 | 121,5r  | 123,5r    | 122,2r          | 125,6r  |
| November      | 117,7                                  | 117,7                  | 111,1r  | 114,6r    | 115,2r          | 113,7r  |
| Dezember      | 104,6r                                 | 106,9r                 | 63,2r   | 68,7r     | 75,8r           | 56,6r   |
| 1982 Januar   | 99,9                                   | 102,3                  | 46,1  | 55,8      | 67,6            | 35,7    |
| Februar       | 106,7                                  | 110,0                  | 67,3  | 66,4      | 73,9            | 53,7    |
| März          | 106,8p                                 | 108,8p                 | 85,4p   | 81,5p     | 87,4p           | 71,4p   |

Siehe Fachserie 4, Reihe 2.1.

\*) Von Kalenderunregelmäßigkeiten bereinigt.

2 Produzierendes Gewerbe

2.1 Produktion ausgewählter Erzeugnisse\*)

| Jahr<br>Vierteljahr<br>Monat | Baumaschinen                                    |  |  |   |  | Baustoffe              |  |  |   |
|------------------------------|---|--|--|---|--|------------------------|--|--|---|
|                              | Beton-<br>pumpen<br>und<br>einspritz-<br>geräte | Turm-<br>drehkrane<br>für<br>Baustellen: | Hydraulik-<br>bagger mit<br>ausschl.<br>hydr.<br>Betätigung: | Radlader<br>in<br>Grund-<br>ausrüstung: | Maschinen<br>für<br>bitumin.<br>u. Beton-<br>straßenbau: | Transport-<br>beton 1) | Bausand,<br>Baukies<br>und<br>Kies für<br>Wegebau 1) | Zement<br>ohne<br>Zement-<br>klinker<br>Absatz | Kohlen-<br>saurer<br>und<br>gebrannt.<br>Kalk<br>Ges.-Prod. |
|                              | t   |  |  |   |  | 1 000 m <sup>3</sup>   | 1 000 t  |  |   |
| 1980 MD                      | 691   | 2 828                                    | 9 020  | 5 532                                   | 2 352  | 3 364                  | 15 855   | 2 849  | 1 092   |
| 1981 MD                      | 1 328   | 3 118                                    | 7 205  | 5 253                                   | 3 406  | 3 019                  | 13 703   | 2 599  | 1 038   |
| 1980 2. Vj                   | 1 912   | 10 242                                   | 31 664   | 16 446                                  | 7 586  | 11 748                 | 56 071   | 10 083   | 3 544   |
| 3. Vj                        | 1 802   | 8 321                                    | 23 149   | 15 490                                  | 5 939  | 11 595                 | 54 463   | 9 897  | 3 598   |
| 4. Vj                        | 1 992   | 7 060                                    | 25 761   | 18 049                                  | 8 019  | 9 210                  | 43 253   | 7 480  | 2 862   |
| 1981 1. Vj                   | 3 461   | 8 266                                    | 20 646   | 17 555                                  | 7 855  | 5 906                  | 26 493   | 5 183  | 2 573r  |
| 2. Vj                        | 3 318   | 10 054                                   | 24 002   | 17 752                                  | 10 510   | 11 463                 | 51 665   | 9 749  | 3 412   |
| 3. Vj                        | 4 267   | 9 936                                    | 18 562   | 14 041                                  | 9 504  | 11 210                 | 49 798   | 9 504  | 3 534   |
| 4. Vj                        | 4 888   | 9 156                                    | 23 244   | 13 686                                  | 13 005   | 7 650                  | 36 481   | 6 746  | 2 936   |
| 1981 März                    | 1 301   | 3 398                                    | 8 741  | 6 809                                   | 4 586  | 3 069                  | 13 187   | 2 627  | 1 056   |
| April                        | 983   | 3 363                                    | 8 527  | 5 984                                   | 2 331  | 3 944                  | 17 453   | 3 333  | 1 159   |
| Mai                          | 861   | 3 107                                    | 8 350  | 6 023                                   | 3 443  | 3 833                  | 17 020   | 3 449  | 1 137   |
| Juni                         | 1 385   | 3 709                                    | 7 995  | 5 851                                   | 4 657  | 3 678                  | 16 793   | 2 975  | 1 099   |
| Juli                         | 908   | 3 869                                    | 6 306  | 3 665                                   | 2 399  | 3 992                  | 17 337   | 3 315  | 1 183   |
| August                       | 1 468   | 2 685                                    | 4 751  | 4 450                                   | 3 419  | 3 246                  | 14 886   | 2 865  | 1 103   |
| September                    | 1 891   | 3 936                                    | 7 508  | 5 249                                   | 4 082  | 3 900                  | 17 677   | 3 327  | 1 288   |
| Oktober                      | 2 051   | 2 616                                    | 7 327  | 5 790                                   | 3 734  | 3 644                  | 16 593   | 3 129  | 1 173   |
| November                     | 1 192   | 3 709                                    | 6 913  | 4 501                                   | 4 104  | 2 942                  | 13 669   | 2 507  | 1 014   |
| Dezember                     | 1 644   | 3 653                                    | 9 017  | 3 457                                   | 5 594  | 1 210                  | 6 602  | 1 129  | 736   |
| 1982 Januar                  | 905   | 2 124                                    | 4 421  | 4 103                                   | 1 923  | 613                    | 2 550  | 661  | .   |
| Februar                      | 1 303   | 2 565r                                   | 8 548r   | 4 465r                                  | 2 913r   | 1 574r                 | 6 236r   | 1 412r   | .   |
| März                         | 1 784   | 3 443                                    | 7 797  | 5 765                                   | 6 854  | 2 694                  | 11 371   | 2 456  | .   |

Siehe Fachserie 4, Reihe 2.1 und Reihe 3.

\*) Produktion der Betriebe von Unternehmen mit 20 Beschäftigten und mehr (einschl. des Produzierenden Handwerks).

1) Produktion der Betriebe von Unternehmen mit 10 Beschäftigten und mehr (ohne Produzierendes Handwerk).

2) Angaben in m<sup>3</sup> Mauerwerk bei 24 cm Wandstärke unter Berücksichtigung der Fugen.

3) Betriebe mit einem Jahreseinschnitt von mindestens 1 000 m<sup>3</sup> Rundholz.

4) Die Angaben in m<sup>3</sup> beziehen sich auf den tatsächlichen Holzanteil.

## Ergänzende Angaben für die Bauwirtschaft

## 2 Produzierendes Gewerbe

## 2.1 Produktion ausgewählter Erzeugnisse\*)

| Jahr<br>Vierteljahr<br>Monat | Baustoffe          |                     |                        |  |   |                     |  |  |   |        |
|------------------------------|--------------------|---------------------|------------------------|--|---|---------------------|--|--|---|--------|
|                              | Trocken-<br>mörtel | Mauer-<br>ziegel 2) | Kalksand-<br>steine 2) | Blöcke<br>für<br>aufgehend.<br>Mauerwerk<br>aus Poren-<br>beton 2) | Bitumi-<br>noses<br>Mischgut<br>über-<br>wiegend<br>aus<br>Naturstein<br>und Kies | Baustahl-<br>matten | Gips-<br>karton-<br>platten<br>nach<br>DIN 18180 | Wand- und Boden-<br>fliesen<br>glasiert<br>un-<br>glasiert | Bituminöse<br>Dach- und<br>Dichtungs-<br>mate-<br>rialien |        |
|                              | 1 000 t            |                     | 1 000 m <sup>3</sup>   |  | 1 000 t   |                     | 1 000 m <sup>2</sup>                             |  |   |        |
| 1980 MD                      | 150                | 934                 | 831                    | 251  | 1 143   | 115                 | 7 066  | 3 384  | 576   | 20 600 |
| 1981 MD                      | 141                | 857                 | 727                    | 217  | 1 036   | 118                 | 6 282  | 3 269  | 574   | 18 246 |
| 1980 2. Vj                   | 442                | 3 011               | 3 087                  | 824  | 4 219   | 350                 | 21 838   | 10 058   | 1 722   | 63 218 |
| 1980 3. Vj                   | 524                | 3 110               | 2 919                  | 770  | 5 055   | 345                 | 19 753   | 10 059   | 1 606   | 69 068 |
| 1980 4. Vj                   | 506                | 2 556               | 2 171                  | 687  | 3 548   | 339                 | 18 577   | 10 082   | 1 778   | 56 955 |
| 1981 1. Vj                   | 297                | 1 645               | 1 296                  | 544  | 797   | 307                 | 20 768   | 10 023   | 1 827   | 35 760 |
| 1981 2. Vj                   | 503                | 2 966               | 2 873                  | 753  | 3 855   | 360                 | 18 324   | 9 828  | 1 725   | 62 723 |
| 1981 3. Vj                   | 505                | 3 132               | 2 653                  | 713  | 4 756   | 401                 | 17 961   | 9 830  | 1 727   | 67 862 |
| 1981 4. Vj                   | 386                | 2 535               | 1 901                  | 592  | 3 053   | 350                 | 18 330   | 9 553  | 1 608   | 52 608 |
| 1981 März                    | 130                | 686                 | 739                    | 241  | 441   | 108                 | 6 525  | 3 460  | 624   | 19 748 |
| 1981 April                   | 162                | 921                 | 945                    | 244  | 1 104   | 111                 | 6 588  | 3 396  | 585   | 22 574 |
| 1981 Mai                     | 164                | 968                 | 962                    | 262  | 1 290   | 120                 | 6 014  | 3 255  | 551   | 20 841 |
| 1981 Juni                    | 162                | 988                 | 963                    | 253  | 1 456   | 124                 | 5 672  | 3 225  | 589   | 18 419 |
| 1981 Juli                    | 174                | 1 050               | 936                    | 231  | 1 467   | 132                 | 5 899  | 3 050  | 580   | 22 620 |
| 1981 August                  | 143                | 954                 | 768                    | 215  | 1 421   | 118                 | 5 342  | 3 256  | 543   | 19 787 |
| 1981 September               | 183                | 1 034               | 948                    | 261  | 1 824   | 147                 | 6 719  | 3 363  | 586   | 24 611 |
| 1981 Oktober                 | 177                | 1 016               | 863                    | 266  | 1 654   | 149                 | 7 242  | 3 480  | 619   | 23 914 |
| 1981 November                | 133                | 889                 | 682                    | 198  | 1 134   | 117                 | 6 094  | 3 259  | 542   | 18 080 |
| 1981 Dezember                | 73                 | 594                 | 362                    | 142  | 279   | 84                  | 4 997  | 3 015  | 484   | 11 011 |
| 1982 Januar                  | 58                 | 291                 | 63                     | 97   | 34  | 53                  | 6 236  | 3 043  | 439   | 3 466  |
| 1982 Februar                 | 90r                | 315r                | 207r                   | 137r   | 96r   | 88r                 | 5 274  | 3 143r   | 508r  | 9 295r |
| 1982 März                    | 138                | 524                 | 563                    | 200  | 273   | 122                 | 5 939  | 3 599  | 628   | 14 000 |

| Jahr<br>Vierteljahr<br>Monat | Baustoffe   |                      |                           |  |  |         | Stahlbauerzeugnisse  |  |                           |                              |
|------------------------------|---|----------------------|---------------------------|--|--|---------|----------------------|--|---------------------------|------------------------------|
|                              | Holzspan-<br>platten<br>roh oder<br>ge-<br>schliffen: | Isolier-<br>glas     | Beton-<br>dach-<br>steine | Beton-<br>stein-<br>erzeug-<br>nisse<br>f. d.<br>Tief-<br>und<br>Straßen-<br>bau | Rohre<br>u. a.<br>Kanali-<br>sations-<br>artikel<br>aus<br>Steinzeug | Bitumen | Schnitt-<br>holz 3)  | Stahl-<br>und<br>Leicht-<br>metall-<br>brücken | Stahl-<br>hoch-<br>bauten | Sonstige<br>Stahl-<br>bauten |
|                              | 1 000 m <sup>3</sup>                                  | 1 000 m <sup>2</sup> | Mill. St.                 |  | 1 000 t  |         | 1 000 m <sup>3</sup> |  | t                         |                              |
| 1980 MD                      | 364   | 1 389                | 67                        | 1 645  | 28   | 273     | 697                  | 3 527  | 99 107                    | 45 879                       |
| 1981 MD                      | 334   | 1 102                | 59                        | 1 536  | 26   | 208     | 628                  | 3 147  | 95 323                    | 44 772                       |
| 1980 2. Vj                   | 1 164   | 4 048                | 196                       | 5 595  | 90   | 765     | 2 186                | 9 131  | 287 520                   | 137 572                      |
| 1980 3. Vj                   | 1 022   | 4 194                | 197                       | 5 705  | 84   | 1 112   | 2 165                | 10 984   | 297 387                   | 137 802                      |
| 1980 4. Vj                   | 972   | 4 195                | 205                       | 4 796  | 80   | 811     | 2 043                | 13 656   | 353 883                   | 145 587                      |
| 1981 1. Vj                   | 1 057   | 3 194                | 169                       | 2 860  | 72   | 252     | 1 623                | 6 060  | 242 376                   | 118 804                      |
| 1981 2. Vj                   | 1 038   | 3 193                | 172                       | 5 573  | 80   | 942     | 2 042                | 9 525  | 280 600                   | 125 730                      |
| 1981 3. Vj                   | 935   | 3 581                | 179                       | 5 588  | 78   | 798     | 2 017                | 9 518  | 294 506                   | 141 220                      |
| 1981 4. Vj                   | 982   | 3 640                | 184                       | 4 414  | 77   | 503     | 1 849                | 12 663   | 326 391                   | 148 525r                     |
| 1981 März                    | 379   | 1 038                | 50                        | 1 417  | 25   | 132     | 638                  |  |                           |                              |
| 1981 April                   | 362   | 1 071                | 55                        | 1 884  | 25   | 268     | 690                  |  |                           |                              |
| 1981 Mai                     | 357   | 1 038                | 55                        | 1 871  | 27   | 356     | 686                  |  |                           |                              |
| 1981 Juni                    | 318   | 995                  | 62                        | 1 867  | 28   | 300     | 670                  |  |                           |                              |
| 1981 Juli                    | 298   | 1 119                | 53                        | 1 892  | 27   | 355     | 683                  |  |                           |                              |
| 1981 August                  | 239   | 983                  | 52                        | 1 720  | 22   | 330     | 589                  |  |                           |                              |
| 1981 September               | 402   | 1 320                | 74                        | 1 996  | 30   | 384     | 723                  |  |                           |                              |
| 1981 Oktober                 | 404   | 1 423                | 75                        | 1 959  | 30   | 350     | 709                  |  |                           |                              |
| 1981 November                | 340   | 1 309                | 62                        | 1 652  | 26   | 258     | 638                  |  |                           |                              |
| 1981 Dezember                | 256   | 876                  | 47                        | 819  | 25   | 113     | 479                  |  |                           |                              |
| 1982 Januar                  | 295   | 740                  | 35                        | 216  | 15   | 42      | 308                  |  |                           |                              |
| 1982 Februar                 | 342r  | 744r                 | 56                        | 507r   | 23r  | 56      | 424r                 |  |                           |                              |
| 1982 März                    | 399   | 974                  | 63                        | 1 079  | 27   | 135     | 553                  |  |                           |                              |

| Jahr<br>Vierteljahr | Betonfertigteile |                      |                   |  | Teile aus<br>Holz für<br>Holzbauten<br>und Holz-<br>konstruk-<br>tionen | Holzbauten und Bauelemente |                                       |  |       |         |
|---------------------|------------------|----------------------|-------------------|--|---|----------------------------|---------------------------------------|--|-------|---------|
|                     | insgesamt        | darunter             |                   |  |   | insgesamt                  | darunter                              |  |       | Parkett |
|                     |                  | Wand-<br>bauteile    | Decken-<br>tafeln | Fertigteile:<br>konstrukti-<br>ver Art |   |                            | Sperrtüren:<br>(Sperr-<br>holz-türen) | Fenster-<br>läden und<br>Rollläden<br>aus Holz |       |         |
|                     | 1 000 DM         | 1 000 m <sup>2</sup> |                   | 1 000 t                                | m <sup>3</sup> 4)   | 1 000 DM                   | 1 000 St.                             | 1 000 m <sup>2</sup>                           |       |         |
| 1980                | 1 152 918        | 3 475                | 8 734             | 2 207                                  | 229 620   | 3 289 402                  | 8 143                                 | 367  | 5 345 |         |
| 1981                | 1 114 097        | 2 915                | 8 454             | 2 075                                  | 153 846   | 3 000 549                  | 6 880                                 | 94   | 4 979 |         |
| 1980 1. Vj          | 234 888          | 766                  | 1 595             | 477                                    | 46 080  | 751 173                    | 2 143                                 | 80   | 1 348 |         |
| 1980 2. Vj          | 300 550          | 855                  | 2 350             | 606                                    | 57 068  | 815 643                    | 2 074                                 | 83   | 1 302 |         |
| 1980 3. Vj          | 320 411          | 929                  | 2 599             | 613                                    | 67 830  | 807 519                    | 1 881                                 | 100  | 1 335 |         |
| 1980 4. Vj          | 297 069          | 925                  | 2 190             | 511                                    | 58 642  | 914 354                    | 2 045                                 | 84   | 1 361 |         |
| 1981 1. Vj          | 208 133          | 536                  | 1 291             | 412                                    | 34 883  | 706 138                    | 1 747                                 | 23   | 1 259 |         |
| 1981 2. Vj          | 294 882          | 787                  | 2 485             | 545                                    | 35 661  | 747 591                    | 1 852                                 | 25   | 1 259 |         |
| 1981 3. Vj          | 327 073          | 802                  | 2 694             | 597                                    | 43 687  | 762 866                    | 1 676                                 | 22   | 1 247 |         |
| 1981 4. Vj          | 284 009          | 790                  | 1 984             | 521                                    | 39 615  | 813 127                    | 1 605                                 | 25   | 1 214 |         |

Fußnoten siehe vorhergehende Seite.

Ergänzende Angaben für die Bauwirtschaft  
3 Bergbau und Verarbeitendes Gewerbe\*)  
3.1 Beschäftigung und Umsatz

| Jahr<br>Monat                                    | Betriebe | Beschäftigte |                            |       |  | Geleistete<br>Arbeiter-<br>stunden | Lohn-<br>summe | Gehalt-<br>summe | Umsatz <sup>1)</sup> |     |        |     |         |     |
|--|----------|--------------|----------------------------|-------|--|------------------------------------|----------------|------------------|----------------------|-----|--------|-----|---------|-----|
|  |          | insgesamt    | Inhaber und<br>Angestellte |       | Arbeiter einschl. ge-<br>werbl. Auszubildender |                                    |                |                  |                      |     |        |     |         |     |
|  |          |              | Anzahl                     |       |  |                                    |                |                  |                      |     |        |     |         |     |
| Bergbau und Verarbeitendes Gewerbe               |          |              |                            |       |  |                                    |                |                  |                      |     |        |     |         |     |
| 1979 MD  | 49 176   | 7 607        | 239                        | 2 215 | 122  | 5 392                              | 118            | 771 149          | 12 228               | 703 | 7 647  | 556 | 92 112  | 831 |
| 1980 MD  | 48 777   | 7 659        | 519                        | 2 248 | 785  | 5 410                              | 735            | 762 738          | 13 107               | 883 | 8 323  | 405 | 99 711  | 904 |
| 1981 MD  | 48 307   | 7 488        | 918                        | 2 257 | 073  | 5 231                              | 845            | 725 618          | 13 271               | 515 | 8 860  | 191 | 104 661 | 430 |
| 1981 März  | 48 377   | 7 529        | 937                        | 2 260 | 782  | 5 269                              | 155            | 772 113          | 12 117               | 531 | 8 256  | 525 | 108 472 | 790 |
| April  | 48 355   | 7 502        | 269                        | 2 255 | 129  | 5 247                              | 140            | 747 083          | 12 483               | 198 | 8 128  | 686 | 102 603 | 565 |
| Mai  | 48 345   | 7 481        | 262                        | 2 253 | 241  | 5 228                              | 021            | 716 744          | 13 175               | 440 | 9 045  | 568 | 99 995  | 427 |
| Juni   | 48 339   | 7 475        | 466                        | 2 251 | 859  | 5 223                              | 607            | 696 572          | 13 665               | 047 | 9 380  | 382 | 103 309 | 955 |
| Juli   | 48 319   | 7 489        | 437                        | 2 247 | 956  | 5 241                              | 481            | 703 829          | 14 216               | 581 | 8 939  | 216 | 103 427 | 487 |
| August   | 48 277   | 7 497        | 992                        | 2 256 | 381  | 5 241                              | 611            | 645 921          | 13 232               | 836 | 8 482  | 764 | 93 991  | 168 |
| September  | 48 240   | 7 514        | 214                        | 2 266 | 599  | 5 247                              | 615            | 760 144          | 13 079               | 780 | 8 404  | 840 | 114 642 | 159 |
| Oktober  | 48 182   | 7 472        | 847                        | 2 259 | 522  | 5 213                              | 325            | 781 566          | 13 886               | 180 | 8 430  | 229 | 114 756 | 116 |
| November   | 48 153   | 7 441        | 693                        | 2 258 | 018  | 5 183                              | 675            | 750 315          | 15 625               | 583 | 11 520 | 888 | 110 675 | 005 |
| Dezember   | 48 063   | 7 380        | 961                        | 2 250 | 660  | 5 130                              | 301            | 680 407          | 14 223               | 660 | 9 698  | 674 | 110 897 | 218 |
| 1982 Januar                                      | 47 565   | 7 316        | 718                        | 2 238 | 824  | 5 077                              | 894            | 683 275          | 12 088               | 787 | 8 460  | 751 | 95 461  | 586 |
| Februar  | 47 435   | 7 297        | 115                        | 2 240 | 556  | 5 056                              | 559            | 691 634          | 11 469               | 577 | 8 313  | 588 | 101 911 | 272 |
| März   | 47 407   | 7 294        | 053                        | 2 238 | 679  | 5 055                              | 374            | 776 869          | 12 927               | 110 | 8 822  | 778 | 118 745 | 109 |
| Gewinnung und Verarbeitung von Steinen und Erden |          |              |                            |       |  |                                    |                |                  |                      |     |        |     |         |     |
| 1979 MD  | 3 910    | 192          | 566                        | 47    | 756  | 144                                | 810            | 23 609           | 361                  | 422 | 155    | 446 | 2 367   | 679 |
| 1980 MD  | 3 905    | 193          | 194                        | 47    | 752  | 145                                | 442            | 23 321           | 387                  | 833 | 165    | 319 | 2 489   | 844 |
| 1981 MD  | 3 839    | 184          | 275                        | 46    | 951  | 137                                | 324            | 21 280           | 376                  | 837 | 172    | 830 | 2 433   | 302 |
| 1981 März  | 3 833    | 182          | 482                        | 47    | 156  | 135                                | 326            | 21 038           | 328                  | 433 | 155    | 998 | 2 168   | 184 |
| April  | 3 835    | 186          | 949                        | 47    | 040  | 139                                | 909            | 22 465           | 364                  | 260 | 158    | 580 | 2 745   | 701 |
| Mai  | 3 833    | 187          | 819                        | 47    | 045  | 140                                | 774            | 22 226           | 375                  | 382 | 165    | 236 | 2 792   | 091 |
| Juni   | 3 833    | 188          | 058                        | 46    | 746  | 141                                | 312            | 22 001           | 400                  | 286 | 174    | 589 | 2 808   | 378 |
| Juli   | 3 834    | 188          | 874                        | 46    | 919  | 141                                | 955            | 23 286           | 415                  | 475 | 172    | 471 | 2 938   | 849 |
| August   | 3 839    | 188          | 747                        | 46    | 953  | 141                                | 794            | 21 373           | 392                  | 285 | 166    | 147 | 2 658   | 316 |
| September  | 3 843    | 187          | 977                        | 47    | 102  | 140                                | 875            | 23 328           | 395                  | 836 | 165    | 851 | 3 095   | 566 |
| Oktober  | 3 844    | 186          | 169                        | 46    | 967  | 139                                | 202            | 23 423           | 405                  | 313 | 164    | 697 | 2 963   | 336 |
| November   | 3 845    | 183          | 820                        | 46    | 947  | 136                                | 873            | 21 720           | 461                  | 079 | 241    | 410 | 2 503   | 175 |
| Dezember   | 3 843    | 176          | 823                        | 46    | 573  | 130                                | 250            | 17 937           | 372                  | 913 | 194    | 684 | 1 701   | 479 |
| 1982 Januar                                      | 3 777    | 163          | 914                        | 45    | 748  | 118                                | 166            | 15 129           | 285                  | 139 | 162    | 342 | 1 100   | 625 |
| Februar  | 3 764    | 163          | 200                        | 45    | 586  | 117                                | 614            | 15 692           | 268                  | 701 | 157    | 190 | 1 100   | 151 |
| März   | 3 765    | 170          | 177                        | 45    | 556  | 124                                | 621            | 19 896           | 324                  | 586 | 159    | 385 | 2 335   | 634 |

Siehe Fachserie 4, Reihe 4.1.

\*) Ergebnisse für Betriebe von Unternehmen des Produzierenden Gewerbes mit im allgemeinen 20 Beschäftigten und mehr so-

wie Betriebe mit im allgemeinen 20 Beschäftigten und mehr von Unternehmen außerhalb des Produzierenden Gewerbes.

1) Ohne Umsatz-(Mehrwert-)steuer.

4 Handwerk

4.1 Beschäftigte und Umsatz des Ausbaugewerbes nach ausgewählten Wirtschaftszweigen\*)

| Jahr<br>Vierteljahr                    | Insgesamt | Klempneri-<br>Gas- und<br>Wasser-<br>installation: |          | Installation<br>v. Heizungs-<br>Klima- und<br>gesundh.techn.<br>Anlagen |         | Elektro-<br>installation: | Glaser-<br>gewerbe | Maler- und<br>Lackierer-<br>gewerbe<br>Tapeten-<br>kleberei |  | Bau-<br>tischlerei | Fußboden-,<br>Fliesen-<br>und<br>Platten-<br>legerei |  |
|--|-----------|--|----------|---|---------|---------------------------|--------------------|---|--|--------------------|--|--|
|  |           |  |          |   |         |                           |                    |   |  |                    |  |  |
| Beschäftigte in 1 000                  |           |  |          |   |         |                           |                    |   |  |                    |  |  |
| 1979 D                                 | 727,0     | 128,6  | 110,6    | 158,5   | 19,4    | 179,2                     | 62,4               | 53,0  |  |                    |  |  |
| 1980 D                                 | 735,7     | 125,7  | 115,5    | 162,7   | 20,1    | 178,3                     | 64,7               | 52,5  |  |                    |  |  |
| 1981 D                                 | 723,2     | 123,2  | 114,4    | 159,3   | 20,5    | 176,7                     | 61,1               | 51,9  |  |                    |  |  |
| 1979 1. Vj                             | 711,5     | 126,9  | 108,7    | 154,9   | 19,4    | 173,5                     | 61,2               | 51,9  |  |                    |  |  |
| 2. Vj                                  | 720,0     | 126,8  | 109,1    | 156,0   | 19,3    | 179,9                     | 61,1               | 52,6  |  |                    |  |  |
| 3. Vj                                  | 744,4     | 131,6  | 112,9    | 162,5   | 19,6    | 184,5                     | 64,1               | 54,0  |  |                    |  |  |
| 4. Vj                                  | 740,0     | 129,2  | 113,6    | 162,5   | 19,8    | 181,0                     | 64,4               | 53,1  |  |                    |  |  |
| 1980 1. Vj                             | 724,8     | 124,4  | 114,6    | 161,3   | 19,8    | 173,7                     | 63,8               | 51,0  |  |                    |  |  |
| 2. Vj                                  | 725,6     | 123,4  | 113,6    | 159,8   | 19,7    | 177,0                     | 63,8               | 52,2  |  |                    |  |  |
| 3. Vj                                  | 749,2     | 126,8  | 117,7    | 165,5   | 20,3    | 182,6                     | 66,0               | 53,9  |  |                    |  |  |
| 4. Vj                                  | 746,4     | 127,1  | 118,2    | 165,6   | 21,1    | 179,0                     | 65,8               | 53,1  |  |                    |  |  |
| 1981 1. Vj                             | 712,8     | 120,8  | 113,6    | 157,9   | 20,1    | 172,9                     | 59,4               | 51,2  |  |                    |  |  |
| 2. Vj                                  | 713,6     | 121,5  | 112,3    | 155,7   | 20,3    | 176,4                     | 59,9               | 51,7  |  |                    |  |  |
| 3. Vj                                  | 733,7     | 125,1  | 115,4    | 160,7   | 20,8    | 181,8                     | 61,7               | 52,6  |  |                    |  |  |
| 4. Vj                                  | 719,0     | 123,9  | 114,1    | 159,8   | 20,4    | 172,7                     | 61,1               | 51,3  |  |                    |  |  |
| Umsatz (ohne Umsatzsteuer) in Mill. DM |           |  |          |   |         |                           |                    |   |  |                    |  |  |
| 1979                                   | 49 905,5  | 8 995,9  | 9 861,2  | 9 932,1   | 1 805,2 | 8 653,0                   | 4 689,6            | 4 622,3   |  |                    |  |  |
| 1980                                   | 54 625,1  | 9 517,1  | 10 806,8 | 11 224,7  | 2 071,5 | 9 230,2                   | 5 354,0            | 5 096,9   |  |                    |  |  |
| 1981                                   | 54 785,6  | 9 619,0  | 10 933,1 | 11 285,3  | 2 047,7 | 9 429,8                   | 4 893,7            | 5 122,7   |  |                    |  |  |
| 1979 1. Vj                             | 8 972,3   | 1 604,7  | 1 768,6  | 1 872,7   | 329,3   | 1 467,5                   | 848,5              | 791,1   |  |                    |  |  |
| 2. Vj                                  | 13 259,4  | 2 421,9  | 2 551,8  | 2 610,7   | 474,5   | 2 316,7                   | 1 292,2            | 1 249,8   |  |                    |  |  |
| 3. Vj                                  | 11 275,1  | 1 980,1  | 2 231,4  | 2 192,3   | 415,5   | 2 067,8                   | 994,5              | 1 077,4   |  |                    |  |  |
| 4. Vj                                  | 16 398,7  | 2 989,2  | 3 309,4  | 3 256,4   | 585,8   | 2 801,0                   | 1 554,3            | 1 504,0   |  |                    |  |  |
| 1980 1. Vj                             | 10 423,9  | 1 776,3  | 2 078,5  | 2 201,5   | 417,0   | 1 661,8                   | 1 048,6            | 950,6   |  |                    |  |  |
| 2. Vj                                  | 12 617,0  | 2 196,8  | 2 355,6  | 2 582,5   | 475,0   | 2 193,8                   | 1 272,6            | 1 217,2   |  |                    |  |  |
| 3. Vj                                  | 13 659,7  | 2 348,6  | 2 720,2  | 2 712,4   | 493,6   | 2 425,3                   | 1 289,7            | 1 323,9   |  |                    |  |  |
| 4. Vj                                  | 17 924,5  | 3 195,4  | 3 652,5  | 3 728,3   | 685,9   | 2 949,3                   | 1 743,1            | 1 605,2   |  |                    |  |  |
| 1981 1. Vj                             | 10 619,7  | 1 777,5  | 2 235,4  | 2 308,0   | 403,8   | 1 670,4                   | 969,0              | 958,7   |  |                    |  |  |
| 2. Vj                                  | 12 855,2  | 2 237,5  | 2 452,1  | 2 606,2   | 487,2   | 2 276,5                   | 1 171,8            | 1 262,9   |  |                    |  |  |
| 3. Vj                                  | 13 761,3  | 2 452,0  | 2 695,2  | 2 701,0   | 512,4   | 2 522,1                   | 1 197,2            | 1 318,5   |  |                    |  |  |
| 4. Vj                                  | 17 549,3  | 3 151,9  | 3 550,4  | 3 670,1   | 644,3   | 2 960,8                   | 1 555,8            | 1 582,6   |  |                    |  |  |

Siehe Fachserie 4, Reihe 7.1

\*) Hochgerechnete Angaben der repräsentativen Handwerksbe-  
richterstattung auf Basis 1976 für Handwerksunternehmen

aller Größenklassen; ohne die Beschäftigten und den Um-  
satz der handwerklichen Nebenbetriebe.- Systematik der  
Wirtschaftszweige (WZ) rev., Fassung für die Handwerks-  
zählung 1977 (Kurzbezeichnungen).



## Ergänzende Angaben für die Bauwirtschaft

5 Witterung im März 1982

Der März war nach den langjährigen meteorologischen Durchschnittswerten überwiegend zu warm und zu naß. Die Monatsmittel der Lufttemperatur bewegten sich zwischen + 3,6° C und + 6,5° C. Die meist positiven Abweichungen der Monatsmitteltemperaturen von den vieljährigen Durchschnittswerten schwankten zwischen - 0,4° C und + 1,3° C.

Bei den monatlichen Niederschlagsmengen wurden im Bundesgebiet 100 - 211 % im Vergleich zu den vieljährigen Durchschnittswerten gemessen. Hier war es nur vereinzelt im südlichen Bayern zu trocken.

1. Dekade: Am Monatsanfang Tageshöchsttemperaturen von + 6° C bis + 15° C, dabei bedingt durch atlantische Tiefausläufer verbreitet ergiebige Niederschläge. Ab Dekadenmitte Temperaturrückgang auf Werte zwischen + 1° C und + 9° C. Tiefsttemperaturen nachts bis - 7° C.
2. Dekade: Umfangreiche Tiefausläufer bringen bis zur Monatsmitte hin ergiebige Niederschläge. Im weiteren Witterungsverlauf verursachen aus Norden eindringende kalte Luftmassen einen erneuten Temperaturrückgang.
3. Dekade: Am Dekadenanfang Tageshöchsttemperaturen von - 1° C bis + 9° C. Nachts Tiefstwerte von - 4° C bis + 4° C. Die nun herrschende Großwetterlage blieb dann bis Monatsende wetterbestimmend.

Von Norden nach Süden ansteigend wurden 3 bis 19 Frosttage gemeldet.

Nach den Witterungsberichten des Deutschen Wetterdienstes.

6 Erwerbstätigkeit  
6.1 Arbeitslose, offene Stellen \*)

| Jahr<br>Monat           | Arbeitslose <sup>1)</sup> |                         |                             |                |                           | Offene Stellen <sup>1)</sup> |                         |                             |                |                           |
|-------------------------|---------------------------|-------------------------|-----------------------------|----------------|---------------------------|------------------------------|-------------------------|-----------------------------|----------------|---------------------------|
|                         | insgesamt                 | darunter                |                             |                |                           | insgesamt                    | darunter                |                             |                |                           |
|                         |                           | Bau-<br>berufe<br>44-47 | Bauaus-<br>statter<br>48-49 | Tischler<br>50 | Maler,<br>Lackierer<br>51 |                              | Bau-<br>berufe<br>44-47 | Bauaus-<br>statter<br>48-49 | Tischler<br>50 | Maler,<br>Lackierer<br>51 |
| Landesarbeitsamtsbezirk | insgesamt                 | Bau-<br>berufe<br>44-47 | Bauaus-<br>statter<br>48-49 | Tischler<br>50 | Maler,<br>Lackierer<br>51 | insgesamt                    | Bau-<br>berufe<br>44-47 | Bauaus-<br>statter<br>48-49 | Tischler<br>50 | Maler,<br>Lackierer<br>51 |
| 1978 D                  | 992 948                   | 46 935                  | .                           | .              | 11 909                    | 245 555                      | 19 493                  | .                           | .              | 4 193                     |
| 1979 D                  | 876 137                   | 35 479                  | .                           | .              | 10 604                    | 304 016                      | 28 047                  | .                           | .              | 5 274                     |
| 1980 D                  | 888 900                   | 40 348                  | .                           | .              | 10 171                    | 308 348                      | 21 702                  | .                           | .              | 5 347                     |
| 1981 D                  | 1 271 574                 | 77 183                  | .                           | .              | 17 221                    | 207 928                      | 11 934                  | .                           | .              | 3 307                     |
| 1980 März               | 875 909                   | 46 234                  | 6 845                       | 5 360          | 10 898                    | 336 954                      | 27 965                  | 5 575                       | 7 369          | 6 113                     |
| April                   | 825 374                   | 30 830                  | 5 113                       | 5 002          | 7 394                     | 345 840                      | 26 772                  | 5 597                       | 7 389          | 6 330                     |
| Mai                     | 766 768                   | 25 312                  | 4 260                       | 4 589          | 5 905                     | 343 703                      | 24 876                  | 5 417                       | 7 257          | 6 400                     |
| Juni                    | 781 396                   | 23 513                  | 3 984                       | 4 812          | 5 397                     | 352 828                      | 23 976                  | 5 457                       | 7 177          | 6 355                     |
| Juli                    | 853 157                   | 24 002                  | 4 304                       | 5 776          | 5 768                     | 334 850                      | 23 050                  | 5 440                       | 6 871          | 6 090                     |
| August                  | 864 519                   | 24 491                  | 4 399                       | 6 055          | 6 185                     | 323 775                      | 22 592                  | 5 467                       | 6 719          | 5 833                     |
| September               | 822 565                   | 24 315                  | 4 318                       | 5 462          | 5 880                     | 299 116                      | 21 154                  | 5 102                       | 6 462          | 5 324                     |
| Oktober                 | 888 075                   | 29 610                  | 4 674                       | 5 666          | 6 839                     | 274 857                      | 17 791                  | 4 649                       | 6 094          | 4 973                     |
| November                | 967 533                   | 43 367                  | 6 300                       | 6 725          | 10 859                    | 246 291                      | 13 182                  | 3 922                       | 5 441          | 3 642                     |
| Dezember                | 1 118 302                 | 70 865                  | 9 592                       | 8 581          | 21 246                    | 226 101                      | 9 523                   | 3 147                       | 4 876          | 2 709                     |
| 1981 Januar             | 1 308 565                 | 117 387                 | 15 305                      | 10 825         | 28 975                    | 228 108                      | 10 289                  | 3 105                       | 4 841          | 3 017                     |
| Februar                 | 1 299 919                 | 117 342                 | 15 978                      | 11 271         | 27 121                    | 239 282                      | 13 258                  | 3 357                       | 4 756          | 3 440                     |
| März                    | 1 210 140                 | 89 129                  | 13 290                      | 10 813         | 19 713                    | 247 162                      | 17 530                  | 3 665                       | 4 672          | 3 862                     |
| April                   | 1 146 481                 | 61 531                  | 10 342                      | 10 020         | 13 410                    | 242 214                      | 16 588                  | 3 720                       | 4 558          | 4 200                     |
| Mai                     | 1 109 667                 | 52 673                  | 8 991                       | 9 828          | 10 843                    | 242 395                      | 15 176                  | 3 554                       | 4 322          | 4 232                     |
| Juni                    | 1 125 701                 | 50 582                  | 8 364                       | 10 035         | 9 865                     | 235 556                      | 13 885                  | 3 317                       | 4 077          | 4 131                     |
| Juli                    | 1 246 164                 | 51 721                  | 8 687                       | 11 932         | 10 356                    | 218 566                      | 13 222                  | 3 198                       | 3 792          | 3 824                     |
| August                  | 1 288 923                 | 54 572                  | 9 025                       | 13 244         | 11 194                    | 206 347                      | 12 914                  | 3 061                       | 3 635          | 3 702                     |
| September               | 1 256 374                 | 58 177                  | 9 270                       | 12 643         | 11 217                    | 176 142                      | 10 754                  | 2 759                       | 3 083          | 3 349                     |
| Oktober                 | 1 365 899                 | 70 100                  | 10 840                      | 13 693         | 13 945                    | 154 753                      | 8 109                   | 2 427                       | 2 667          | 2 432                     |
| November                | 1 489 976                 | 97 038                  | 13 879                      | 15 868         | 20 954                    | 132 361                      | 5 004                   | 1 818                       | 2 063          | 1 581                     |
| Dezember                | 1 703 862                 | 141 019                 | 19 386                      | 19 628         | 36 859                    | 118 410                      | 3 431                   | 1 302                       | 1 701          | 1 125                     |
| 1982 Januar             | 1 949 754                 | .                       | .                           | .              | .                         | 122 148                      | .                       | .                           | .              | .                         |
| Februar                 | 1 935 316                 | .                       | .                           | .              | .                         | 132 034                      | .                       | .                           | .              | .                         |
| März                    | 1 811 370                 | 172 329                 | 26 304                      | 24 132         | 35 468                    | 134 317                      | 9 133                   | 1 816                       | 1 844          | 1 917                     |
| davon (März 1982):      |                           |                         |                             |                |                           |                              |                         |                             |                |                           |
| Schleswig-Holstein-     |                           |                         |                             |                |                           |                              |                         |                             |                |                           |
| Hamburg                 | 141 476                   | 16 065                  | 1 552                       | 2 067          | 2 747                     | 9 741                        | 378                     | 53                          | 90             | 83                        |
| Niedersachsen-Bremen    | 285 556                   | 33 663                  | 3 199                       | 4 524          | 6 070                     | 17 362                       | 1 095                   | 85                          | 211            | 228                       |
| Nordrhein-Westfalen     | 545 958                   | 38 337                  | 8 121                       | 7 309          | 10 446                    | 27 142                       | 1 286                   | 256                         | 340            | 334                       |
| Hessen                  | 133 324                   | 9 629                   | 1 831                       | 1 613          | 2 610                     | 12 465                       | 450                     | 189                         | 187            | 189                       |
| Rheinland-Pfalz-        |                           |                         |                             |                |                           |                              |                         |                             |                |                           |
| Saarland                | 135 651                   | 11 856                  | 2 586                       | 1 738          | 2 748                     | 8 705                        | 581                     | 198                         | 133            | 121                       |
| Baden-Württemberg       | 172 989                   | 7 990                   | 1 974                       | 2 001          | 2 674                     | 25 916                       | 1 583                   | 509                         | 399            | 434                       |
| Nordbayern              | 168 705                   | 26 218                  | 3 626                       | 2 316          | 3 856                     | 10 072                       | 1 763                   | 213                         | 171            | 163                       |
| Südbayern               | 157 166                   | 22 816                  | 2 513                       | 2 104          | 2 816                     | 18 961                       | 1 895                   | 276                         | 294            | 311                       |
| Berlin (West)           | 70 545                    | 5 755                   | 902                         | 460            | 1 501                     | 3 953                        | 102                     | 37                          | 19             | 54                        |

\*) Kennziffern der Berufe gem. "Klassifizierung der Berufe" (1975): 44 = Maurer, Betonbauer; 45 = Zimmerer, Dachdecker, Gerüstbauer; 46 = Straßen-, Tiefbauer; 47 = Bauhilfsarbeiter; 48 = Bauausstatter; 49 = Raum-

ausstatter, Polsterer; 50 = Tischler, Modellbauer; 51 = Maler, Lackierer.

1) Stand jeweils am Monatsende. Arbeitslose und offene Stellen in Bauberufen werden ab 1982 nur noch vierteljährlich zum Quartalsende ermittelt.

Quelle: Amtliche Nachrichten der Bundesanstalt für Arbeit, Nürnberg

Ergänzende Angaben für die Bauwirtschaft  
6 Erwerbstätigkeit  
6.2 Anspruch auf Kurzarbeitergeld nach Ausmaß  
des Arbeitsausfalls\*)

| Jahres-<br>durchschnitt<br>Monatsmitte | Zahl der<br>Betriebe mit<br>Kurzarbeitern | Im Abrechnungszeitraum des Stichtags hatten Anspruch auf Kurzarbeitergeld |  |                   |                   |         |
|--|---|---|--|-------------------|-------------------|---------|
|  |   | Männer und<br>Frauen im<br>Berichtsmonat                                  | davon für einen Arbeitsausfall von ... %<br>der betriebsüblichen Arbeitszeit |                   |                   |         |
|  |   |   | bis 25   | über 25<br>bis 50 | über 50<br>bis 75 | über 75 |
| Insgesamt                              |   |   |  |                   |                   |         |
| 1979 .....                             | 1 924                                     | 87 613  | 36 423   | 38 749            | 8 410             | 4 031   |
| 1980 .....                             | 1 975                                     | 136 562   | 50 488   | 70 328            | 9 966             | 5 760   |
| 1981 .....                             | 7 043                                     | 346 859   | 160 988  | 152 768           | 22 440            | 10 664  |
| 1981 September .....                   | 5 662                                     | 267 986   | 129 084  | 119 218           | 14 622            | 5 062   |
| Oktober .....                          | 7 431                                     | 366 938   | 166 553  | 170 119           | 21 743            | 8 523   |
| November .....                         | 9 669                                     | 436 053   | 194 550  | 199 227           | 30 441            | 11 835  |
| Dezember .....                         | 11 975                                    | 505 542   | 239 973  | 207 760           | 39 288            | 18 521  |
| 1982 Januar .....                      | 15 168                                    | 538 675   | 213 978  | 224 799           | 50 803            | 49 095  |
| Februar .....                          | 18 630                                    | 587 167   | 223 876  | 260 950           | 54 755            | 47 586  |
| März .....                             | 17 946                                    | 550 895   | 218 518  | 252 000           | 51 762            | 28 615  |
| darunter Baugewerbe <sup>1)</sup>      |   |   |  |                   |                   |         |
| 1979 .....                             | 225                                       | 2 506   | 601  | 1 005             | 479               | 421     |
| 1980 .....                             | 162                                       | 2 237   | 557  | 878               | 373               | 429     |
| 1981 .....                             | 1 013                                     | 16 839  | 4 719  | 6 884             | 2 562             | 2 675   |
| 1981 September .....                   | 711                                       | 9 380   | 3 010  | 4 166             | 1 194             | 1 010   |
| Oktober .....                          | 1 076                                     | 16 588  | 5 882  | 7 400             | 1 777             | 1 529   |
| November .....                         | 1 616                                     | 29 220  | 9 384  | 12 960            | 3 619             | 3 257   |
| Dezember .....                         | 2 530                                     | 52 638  | 12 589   | 22 512            | 8 772             | 8 765   |
| 1982 Januar .....                      | 3 735                                     | 89 057  | 12 276   | 26 453            | 17 432            | 32 896  |
| Februar .....                          | 4 780                                     | 101 164   | 14 974   | 34 018            | 22 739            | 29 433  |
| März .....                             | 4 656                                     | 90 696  | 20 550   | 36 088            | 18 619            | 15 439  |

\*) Die Statistik erfaßt die Betriebe bzw. Betriebsteile, für die dem Arbeitsamt Kurzarbeit angezeigt wurde.

1) Wirtschaftsgruppen 59 - 61 gem. Verzeichnis der Wirtschaftszweige für die Statistik der Bundesanstalt für Arbeit (Ausgabe 1973).

6.3 Kurzarbeit im Baugewerbe nach Landesarbeitsamtsbezirken  
Wirtschaftsgruppen 59-61\*)

| Jahres-<br>durchschnitt<br>Stichtag      | Schleswig-<br>Holstein | Nieder-<br>sachsen | Nord-<br>rhein-<br>West-<br>falen | Hessen | Rheinland-<br>Pfalz | Baden-<br>Württem-<br>berg | Nord-<br>bayern | Süd-<br>bayern | Berlin<br>(West) | Bund    |
|--|------------------------|--------------------|-----------------------------------|--------|---------------------|----------------------------|-----------------|----------------|------------------|---------|
| Betriebe mit Kurzarbeitern <sup>1)</sup> |                        |                    |                                   |        |                     |                            |                 |                |                  |         |
| 1980 .....                               | 15                     | 19                 | 47                                | 17     | 14                  | 15                         | 12              | 14             | 9                | 162     |
| 1981 .....                               | 128                    | 175                | 291                               | 101    | 68                  | 97                         | 86              | 46             | 23               | 1 013   |
| 1981 März .....                          | 120                    | 197                | 328                               | 124    | 73                  | 119                        | 90              | 53             | 32               | 1 136   |
| April .....                              | 124                    | 154                | 295                               | 69     | 59                  | 66                         | 78              | 32             | 30               | 907     |
| Mai .....                                | 92                     | 108                | 276                               | 58     | 53                  | 44                         | 81              | 26             | 26               | 764     |
| Juni .....                               | 64                     | 92                 | 231                               | 48     | 36                  | 45                         | 74              | 34             | 27               | 651     |
| Juli .....                               | 45                     | 60                 | 180                               | 36     | 23                  | 33                         | 64              | 39             | 14               | 494     |
| August .....                             | 65                     | 74                 | 135                               | 47     | 35                  | 27                         | 57              | 40             | 6                | 486     |
| September .....                          | 115                    | 137                | 181                               | 66     | 47                  | 50                         | 71              | 39             | 5                | 711     |
| Oktober .....                            | 189                    | 208                | 282                               | 84     | 68                  | 94                         | 92              | 43             | 16               | 1 076   |
| November .....                           | 228                    | 305                | 460                               | 150    | 106                 | 162                        | 117             | 61             | 27               | 1 616   |
| Dezember .....                           | 302                    | 479                | 651                               | 299    | 162                 | 299                        | 190             | 108            | 40               | 2 530   |
| 1982 Januar .....                        | 403                    | 716                | 852                               | 491    | 265                 | 73                         | 264             | 217            | 54               | 3 735   |
| Februar .....                            | 508                    | 882                | 1 100                             | 607    | 332                 | 694                        | 328             | 269            | 60               | 4 780   |
| März .....                               | 520                    | 891                | 1 103                             | 540    | 279                 | 713                        | 300             | 255            | 55               | 4 656   |
| Kurzarbeiter                             |                        |                    |                                   |        |                     |                            |                 |                |                  |         |
| 1980 .....                               | 289                    | 180                | 445                               | 280    | 144                 | 96                         | 243             | 285            | 276              | 2 237   |
| 1981 .....                               | 2 861                  | 2 704              | 3 373                             | 2 338  | 763                 | 1 104                      | 1 977           | 817            | 903              | 16 839  |
| 1981 März .....                          | 3 009                  | 2 349              | 3 457                             | 2 586  | 756                 | 1 585                      | 1 697           | 622            | 1 606            | 17 667  |
| April .....                              | 2 521                  | 1 837              | 2 373                             | 1 546  | 583                 | 687                        | 1 694           | 651            | 1 155            | 13 047  |
| Mai .....                                | 1 980                  | 907                | 2 464                             | 1 064  | 472                 | 333                        | 1 395           | 436            | 704              | 9 755   |
| Juni .....                               | 1 179                  | 1 046              | 2 722                             | 1 345  | 277                 | 394                        | 1 869           | 619            | 719              | 10 170  |
| Juli .....                               | 992                    | 661                | 2 144                             | 388    | 218                 | 204                        | 1 145           | 604            | 243              | 6 599   |
| August .....                             | 1 142                  | 678                | 1 674                             | 589    | 432                 | 184                        | 780             | 727            | 110              | 6 316   |
| September .....                          | 2 178                  | 1 678              | 2 246                             | 825    | 391                 | 378                        | 991             | 617            | 76               | 9 380   |
| Oktober .....                            | 3 688                  | 3 155              | 3 056                             | 1 682  | 612                 | 876                        | 1 943           | 739            | 837              | 16 588  |
| November .....                           | 5 231                  | 6 003              | 5 717                             | 3 752  | 1 346               | 1 868                      | 3 072           | 1 070          | 1 161            | 29 220  |
| Dezember .....                           | 7 325                  | 10 159             | 9 488                             | 8 779  | 2 359               | 4 088                      | 5 835           | 2 447          | 2 158            | 52 638  |
| 1982 Januar .....                        | 10 836                 | 17 121             | 14 042                            | 14 860 | 4 091               | 9 182                      | 8 774           | 7 408          | 2 743            | 89 057  |
| Februar .....                            | 11 720                 | 20 330             | 17 738                            | 16 515 | 4 457               | 10 393                     | 9 487           | 7 412          | 3 112            | 101 164 |
| März .....                               | 11 084                 | 18 642             | 16 564                            | 13 833 | 3 492               | 10 637                     | 7 537           | 6 271          | 2 636            | 90 696  |

\*) Die Statistik erfaßt die Betriebe bzw. Betriebsteile, für die dem Arbeitsamt Kurzarbeit angezeigt wurde.

1) Wirtschaftsgruppen 59 - 61 gem. Verzeichnis der Wirtschaftszweige für die Statistik der Bundesanstalt für Arbeit (Ausgabe 1973).

Quelle: Amtliche Nachrichten der Bundesanstalt für Arbeit, Nürnberg

## Ergänzende Angaben für die Bauwirtschaft

## 6 Erwerbstätigkeit

## 6.4 Angezeigter witterungsbedingter Arbeitsausfall im Baugewerbe vom 1. Nov. 1981 bis 31. März 1982

| Landesarbeitsamts-<br>bezirk         | Zahl der angezeigten Ausfalltagewerke <sup>1)</sup> (einschl. der nachträglich anerkannten) |           |                   |           |                                   |            |             |             |
|--------------------------------------|---|-----------|-------------------|-----------|-----------------------------------|------------|-------------|-------------|
|                                      | im Monat ... 1981   |           | im Monat ... 1982 |           | in der Woche vom ... bis ... 1982 |            |             |             |
|                                      | November  | Dezember  | Januar            | Februar   | 1. - 6.2.                         | 8. - 13.2. | 15. - 20.2. | 22. - 27.2. |
| Schleswig-Holstein-<br>Hamburg ..... | 278 426   | 489 850   | 724 379           | 430 869   | 150 988                           | 89 291     | 68 330      | 122 260     |
| Niedersachsen-Bremen ....            | 487 734   | 1 063 376 | 1 249 405         | 731 136   | 262 358                           | 136 541    | 93 475      | 238 762     |
| Nordrhein-Westfalen .....            | 749 958   | 2 029 484 | 2 240 242         | 915 387   | 333 124                           | 106 318    | 146 680     | 329 265     |
| Hessen .....                         | 180 890   | 676 149   | 867 014           | 480 748   | 166 358                           | 97 389     | 63 490      | 153 511     |
| Rheinland-Pfalz-<br>Saarland .....   | 137 948   | 639 627   | 971 527           | 489 407   | 173 185                           | 89 254     | 70 160      | 156 808     |
| Baden-Württemberg .....              | 215 678   | 1 216 987 | 1 775 517         | 980 264   | 334 632                           | 165 931    | 124 687     | 355 014     |
| Nordbayern .....                     | 188 615   | 777 448   | 606 887           | 419 819   | 141 044                           | 93 152     | 63 723      | 121 900     |
| Südbayern .....                      | 324 720   | 988 024   | 1 007 198         | 742 758   | 239 500                           | 156 196    | 131 826     | 215 236     |
| Berlin (West) .....                  | 91 403  | 228 509   | 306 173           | 213 364   | 68 288                            | 41 794     | 42 600      | 60 682      |
| Bundesgebiet .....                   | 2 655 372   | 8 109 454 | 9 748 342         | 5 403 752 | 1 869 477                         | 975 866    | 804 971     | 1 753 438   |
| Vorjahr .....                        | 2 878 708   | 8 527 323 | 11 669 777        | 9 359 298 |                                   |            |             |             |

| Landesarbeitsamts-<br>bezirk         | Zahl der angezeigten Ausfalltagewerke <sup>1)</sup> (einschl. der nachträglich anerkannten) |                                   |            |             |             |             |   |  |
|--------------------------------------|---|-----------------------------------|------------|-------------|-------------|-------------|---|--|
|                                      | März<br>1982  | in der Woche vom ... bis ... 1982 |            |             |             | 29. - 31.3. | in der Zeit<br>vom 1. Nov. 81<br>bis 31. März 82: | darunter<br>nachträglich<br>anerkannte |
|                                      |   | 1. - 6.3.                         | 8. - 13.3. | 15. - 20.3. | 22. - 27.3. |             |   |  |
| Schleswig-Holstein-<br>Hamburg ..... | 244 836   | 110 226                           | 84 210     | 36 427      | 10 123      | 3 850       | 2 168 360   | 72 724                                 |
| Niedersachsen-Bremen ....            | 352 043   | 164 044                           | 137 014    | 43 140      | 5 331       | 2 514       | 3 883 694   | 108 638                                |
| Nordrhein-Westfalen .....            | 615 824   | 238 643                           | 256 301    | 93 683      | 10 806      | 16 391      | 6 550 895   | 268 786                                |
| Hessen .....                         | 186 972   | 71 636                            | 59 956     | 45 970      | 7 185       | 2 225       | 2 391 773   | 39 462                                 |
| Rheinland-Pfalz-<br>Saarland .....   | 254 691   | 73 153                            | 76 182     | 79 044      | 11 991      | 14 321      | 2 493 200   | 46 687                                 |
| Baden-Württemberg .....              | 423 470   | 149 696                           | 101 344    | 100 288     | 40 004      | 32 138      | 4 611 916   | 150 042                                |
| Nordbayern .....                     | 165 666   | 69 428                            | 49 365     | 31 195      | 11 601      | 4 077       | 2 158 435   | 27 037                                 |
| Südbayern .....                      | 288 714   | 100 403                           | 78 739     | 61 273      | 36 156      | 12 143      | 3 351 414   | 116 035                                |
| Berlin (West) .....                  | 115 759   | 52 806                            | 35 054     | 22 998      | 4 094       | 807         | 955 208   | 9 618                                  |
| Bundesgebiet ...                     | 2 647 975   | 1 030 035                         | 878 165    | 514 018     | 137 291     | 88 466      | 28 564 895  | 839 029                                |
| dagegen Vorjahr ...                  | 4 241 918   |                                   |            |             |             |             | 36 677 024  | 1 046 475                              |

1) Als Ausfalltagewerk gilt ein Tag an dem aus Witterungsgründen für eine Person mindestens 1 Stunde der Arbeitszeit ausgefallen ist.

Quelle: Amtliche Nachrichten der Bundesanstalt für Arbeit, Nürnberg

## Ergänzende Angaben für die Bauwirtschaft

## 6 Erwerbstätigkeit

## 6.5 Anerkennungsanträge auf Produktive Winterbauförderung (ohne Wintergeld) von Arbeitgebern des Baugewerbes\*) nach Landesarbeitsamtsbezirken

| Landesarbeitsamtsbezirk | Investitions- :<br>kostenzu- :<br>schüsse 1) : |   | Mehrkostenzuschüsse <sup>2)</sup> |  |  |  |  |  |  |  |  |  |
|-------------------------|--|---|-----------------------------------|--|--|--|--|--|--|--|--|--|
|                         | gestellt                                       | bewilligt                                   | bewilligt                         |  |  |  |  |  |  |  |  |  |
|                         |  |   | davon für Bauvorhaben             |  |  |  |  |  |  |  |  |  |
|                         |  | der Auftraggeber                            |                                   |  |  |  |  |  |  |  |  |  |
|                         |  | Öffentliche                                 |                                   |  |  |  |  |  |  |  |  |  |
|                         |  | Bund : Länder : Gemein- : sonstige : übrige |                                   |  |  |  |  |  |  |  |  |  |
|                         |  | den :                                       |                                   |  |  |  |  |  |  |  |  |  |

März 1982

|                    |     |       |        |        |     |     |        |     |     |       |     |        |
|--------------------|-----|-------|--------|--------|-----|-----|--------|-----|-----|-------|-----|--------|
| Bundesgebiet ..... | 952 | 1 020 | 17 646 | 22 351 | 306 | 417 | 21 628 | 538 | 480 | 1 670 | 771 | 18 892 |
|--------------------|-----|-------|--------|--------|-----|-----|--------|-----|-----|-------|-----|--------|

November 1981 bis März 1982

|                                      |       |       |        |        |       |       |        |       |       |       |       |        |
|--------------------------------------|-------|-------|--------|--------|-------|-------|--------|-------|-------|-------|-------|--------|
| Schleswig-Holstein-<br>Hamburg ..... | 448   | 441   | 2 081  | 1 908  | 97    | 234   | 1 577  | 72    | 244   | 54    | 71    | 1 467  |
| Niedersachsen-Bremen                 | 972   | 866   | 8 093  | 6 998  | 283   | 103   | 6 612  | 286   | 271   | 505   | 303   | 5 633  |
| Nordrhein-Westfalen                  | 1 641 | 1 460 | 14 258 | 12 124 | 170   | 349   | 11 605 | 324   | 337   | 1 161 | 722   | 9 580  |
| Hessen .....                         | 774   | 708   | 6 768  | 5 601  | 120   | 201   | 5 280  | 181   | 119   | 508   | 169   | 4 624  |
| Rheinland-Pfalz-<br>Saarland .....   | 842   | 712   | 6 373  | 4 618  | 157   | 121   | 4 340  | 123   | 143   | 339   | 208   | 3 805  |
| Baden-Württemberg ..                 | 2 549 | 2 263 | 29 943 | 24 942 | 243   | 317   | 24 382 | 370   | 508   | 2 055 | 882   | 21 127 |
| Nordbayern .....                     | 823   | 754   | 10 689 | 9 488  | 95    | 80    | 9 313  | 264   | 307   | 675   | 333   | 7 909  |
| Südbayern .....                      | 1 087 | 1 020 | 11 771 | 9 826  | 95    | 55    | 9 676  | 245   | 258   | 725   | 435   | 8 163  |
| Berlin (West) .....                  | 99    | 60    | 370    | 247    | 16    | 18    | 213    | 7     | 37    | 9     | 13    | 181    |
| Bundesgebiet .....                   | 9 235 | 8 284 | 90 346 | 75 752 | 1 276 | 1 478 | 72 998 | 1 872 | 2 224 | 6 031 | 3 136 | 62 489 |

für voraussichtlich  
beschäftigte  
Arbeiter .....

11 281 13 381 36 712 19 850 290 241

## 6.6 Anträge auf Schlechtwettergeld/Wintergeld im Baugewerbe\*) nach Landesarbeitsamtsbezirken

| Landesarbeitsamtsbezirk | Erledigte Anträge |            | Auf Grund der erledigten Anträge wurden angewiesen    |                    |                    |                    |                    |                    |                    |
|-------------------------|-------------------|------------|---|--------------------|--------------------|--------------------|--------------------|--------------------|--------------------|
|                         | Gestellte Anträge | davon      | Schlechtwettergeld und Wintergeld für ... 3) Personen |                    |                    |                    |                    |                    |                    |
|                         |                   |            | Schlechtwettergeld                                    | Schlechtwettergeld | Schlechtwettergeld | Schlechtwettergeld | Schlechtwettergeld | Schlechtwettergeld | Schlechtwettergeld |
|                         |                   | Anzahl     |   |                    |                    |                    |                    |                    |                    |
|                         |                   | 1 000 Std. |   |                    |                    |                    |                    |                    |                    |

März 1982

|                    |        |        |       |        |        |         |        |        |
|--------------------|--------|--------|-------|--------|--------|---------|--------|--------|
| Bundesgebiet ..... | 59 558 | 64 855 | 6 272 | 12 530 | 46 053 | 818 856 | 41 162 | 63 059 |
|--------------------|--------|--------|-------|--------|--------|---------|--------|--------|

November 1981 bis März 1982

|                                      |         |         |        |        |         |           |         |         |
|--------------------------------------|---------|---------|--------|--------|---------|-----------|---------|---------|
| Schleswig-Holstein-<br>Hamburg ..... | 12 609  | 12 098  | 3 336  | 1 195  | 7 567   | 187 042   | 9 546   | 10 356  |
| Niedersachsen-Bremen                 | 24 982  | 21 612  | 5 985  | 2 133  | 13 494  | 306 115   | 16 413  | 14 516  |
| Nordrhein-Westfalen ..               | 54 425  | 47 086  | 11 759 | 6 212  | 29 115  | 588 047   | 25 953  | 36 402  |
| Hessen .....                         | 16 952  | 14 907  | 3 756  | 1 943  | 9 208   | 188 952   | 8 847   | 10 081  |
| Rheinland-Pfalz-<br>Saarland .....   | 16 460  | 15 144  | 3 794  | 1 558  | 9 792   | 196 642   | 10 173  | 10 614  |
| Baden-Württemberg ...                | 36 382  | 28 615  | 7 279  | 4 860  | 16 476  | 309 364   | 15 330  | 17 542  |
| Nordbayern .....                     | 22 585  | 21 588  | 6 679  | 3 323  | 11 586  | 210 268   | 10 191  | 9 277   |
| Südbayern .....                      | 20 039  | 17 479  | 5 479  | 2 447  | 9 553   | 252 885   | 12 735  | 11 464  |
| Berlin (West) .....                  | 3 990   | 2 579   | 717    | 323    | 1 539   | 53 455    | 2 684   | 2 594   |
| Bundesgebiet .....                   | 208 424 | 181 108 | 48 784 | 23 994 | 108 330 | 2 292 770 | 111 872 | 122 847 |

\*) Siehe Baubetriebe - Verordnung.

1) Für den Erwerb oder Miete von Geräten und Einrichtungen.

2) Zu den witterungsbedingten Mehrkosten.

3) Personen, die in mehreren Anträgen aufgeführt sind, sind auch mehrfach gezählt.

Quelle: Amtliche Nachrichten der Bundesanstalt für Arbeit, Nürnberg

Ergänzende Angaben für die Bauwirtschaft

7 Preise

7.1 Ausgewählte Preisindizes für Bauwerke (Neubau)\*

7.1.1 Wohn- und Nichtwohngebäude

1976 = 100

| Jahr<br>Monat | Neubau  |           |             |               |                              |                        |                        |                            |                                    |                                      |                        |
|---------------|---|-----------|-------------|---------------|------------------------------|------------------------|------------------------|----------------------------|------------------------------------|--------------------------------------|------------------------|
|               | Bauleistungen für Wohngebäude nach Leistungsgruppen |           |             |               |                              |                        |                        |                            |                                    |                                      |                        |
|               | Bauleistungen am Bauwerk                            | insgesamt | Erdarbeiten | Mauerarbeiten | Beton- u. Stahlbetonarbeiten | Naturwerksteinarbeiten | Betonwerksteinarbeiten | Zimmer- u. Holzbauarbeiten | Abdichtung gegen drückendes Wasser | Dachdeckungs- u. Abdichtungsarbeiten | Putz- u. Stuckarbeiten |
| 1978 D        | 111,3   | 112,5     | 110,3       | 113,6         | 111,7                        | 109,5                  | 110,8                  | 118,1                      | 112,4                              | 111,1                                | 113,3                  |
| 1979 D        | 121,1   | 124,0     | 122,9       | 127,2         | 123,0                        | 116,4                  | 119,2                  | 128,6                      | 124,9                              | 120,4                                | 123,6                  |
| 1980 D        | 134,1   | 138,2     | 137,1       | 142,9         | 136,1                        | 130,4                  | 132,3                  | 145,3                      | 144,9                              | 137,4                                | 136,7                  |
| 1981 D        | 142,0   | 145,5     | 140,5       | 150,5         | 142,1                        | 140,5                  | 142,5                  | 156,1                      | 156,7                              | 150,8                                | 144,2                  |
| 1979 Mai      | 120,7   | 123,5     | 122,0       | 126,8         | 122,5                        | 115,5                  | 118,4                  | 128,0                      | 123,9                              | 119,3                                | 123,5                  |
| August        | 123,7   | 127,2     | 126,3       | 130,8         | 126,1                        | 118,6                  | 121,6                  | 131,2                      | 128,3                              | 123,6                                | 126,3                  |
| November      | 125,2   | 128,6     | 127,6       | 132,3         | 127,5                        | 119,7                  | 123,0                  | 133,3                      | 130,9                              | 125,2                                | 127,6                  |
| 1980 Februar  | 128,8   | 132,1     | 131,9       | 136,3         | 130,5                        | 125,3                  | 127,0                  | 137,8                      | 136,6                              | 130,9                                | 129,7                  |
| Mai           | 134,5   | 139,1     | 137,8       | 144,0         | 137,2                        | 130,6                  | 132,7                  | 146,1                      | 145,9                              | 137,5                                | 137,4                  |
| August        | 136,1   | 140,6     | 139,2       | 145,5         | 138,3                        | 132,4                  | 134,2                  | 148,0                      | 148,4                              | 139,9                                | 139,6                  |
| November      | 136,9   | 141,0     | 139,3       | 145,8         | 138,4                        | 133,3                  | 135,2                  | 149,4                      | 148,7                              | 141,2                                | 140,0                  |
| 1981 Februar  | 138,4   | 142,1     | 139,4       | 147,0         | 139,2                        | 135,9                  | 137,4                  | 151,3                      | 150,3                              | 144,1                                | 140,5                  |
| Mai           | 142,4   | 146,5     | 142,1       | 151,9         | 142,9                        | 140,5                  | 142,4                  | 156,9                      | 157,7                              | 150,8                                | 146,0                  |
| August        | 143,4   | 147,0     | 141,4       | 152,1         | 143,2                        | 142,5                  | 144,5                  | 157,9                      | 159,4                              | 153,6                                | 146,6                  |
| November      | 143,7   | 146,5     | 139,0       | 151,0         | 143,0                        | 143,1                  | 145,5                  | 158,1                      | 159,3                              | 154,5                                | 146,3                  |

| Jahr<br>Monat | Neubau  |           |                  |                              |                 |                  |                                 |                          |                  |                |
|---------------|---|-----------|------------------|------------------------------|-----------------|------------------|---------------------------------|--------------------------|------------------|----------------|
|               | Bauleistungen für Wohngebäude nach Leistungsgruppen |           |                  |                              |                 |                  |                                 |                          |                  |                |
|               | Rohbauarbeiten                                      | insgesamt | Klempnerarbeiten | Fliesen- und Plattenarbeiten | Estricharbeiten | Tischlerarbeiten | Metallbau- u. Schlosserarbeiten | Ver- u. Glasungsarbeiten | Anstricharbeiten | Gerüstarbeiten |
| 1978 D        | 112,7   | 109,9     | 107,9            | 111,9                        | 110,4           | 112,1            | 111,6                           | 108,4                    | 111,6            |                |
| 1979 D        | 122,8   | 117,2     | 114,4            | 121,3                        | 120,7           | 119,8            | 119,6                           | 113,4                    | 119,0            |                |
| 1980 D        | 135,6   | 128,6     | 124,7            | 134,8                        | 136,4           | 133,1            | 132,6                           | 126,1                    | 129,3            |                |
| 1981 D        | 144,1   | 137,3     | 134,2            | 145,6                        | 144,5           | 141,6            | 143,6                           | 134,3                    | 138,0            |                |
| 1979 Mai      | 122,0   | 116,2     | 113,4            | 121,0                        | 119,8           | 118,3            | 118,3                           | 112,1                    | 118,1            |                |
| August        | 125,9   | 119,1     | 116,4            | 123,6                        | 123,5           | 121,4            | 121,4                           | 115,2                    | 121,6            |                |
| November      | 127,1   | 120,6     | 117,6            | 124,9                        | 125,9           | 123,4            | 123,0                           | 116,0                    | 122,2            |                |
| 1980 Februar  | 129,2   | 124,4     | 120,5            | 127,0                        | 131,1           | 129,0            | 128,4                           | 121,6                    | 123,5            |                |
| Mai           | 136,0   | 128,4     | 124,7            | 135,9                        | 136,9           | 132,3            | 132,1                           | 125,4                    | 129,0            |                |
| August        | 138,4   | 130,1     | 126,2            | 137,3                        | 138,4           | 133,8            | 133,9                           | 128,3                    | 132,2            |                |
| November      | 138,7   | 131,5     | 127,2            | 138,8                        | 139,3           | 137,1            | 135,8                           | 129,0                    | 132,4            |                |
| 1981 Februar  | 138,7   | 133,6     | 128,8            | 140,4                        | 140,5           | 139,5            | 138,5                           | 130,1                    | 133,5            |                |
| Mai           | 145,4   | 137,0     | 132,7            | 147,0                        | 145,1           | 141,3            | 142,5                           | 133,9                    | 138,3            |                |
| August        | 146,0   | 138,6     | 136,6            | 147,7                        | 146,1           | 142,3            | 144,4                           | 135,7                    | 140,1            |                |
| November      | 146,1   | 139,9     | 138,6            | 147,2                        | 146,2           | 143,4            | 148,9                           | 137,6                    | 140,0            |                |

| Jahr<br>Monat      | Neubau  |   |  |   |             |                                     |                         |       |  |  |
|--------------------|---|---|--|---|-------------|-------------------------------------|-------------------------|-------|--|--|
|                    | Bauleistungen für Wohngebäude nach Leistungsgruppen |   |  |   |             |                                     |                         |       |  |  |
|                    | Ausbauarten   |   |  |   |             | Bauleistungen am Bauwerk            |                         |       |  |  |
| Bodenbelagarbeiten | Tapezierarbeiten                                    | Heizungs- u. Zentr.- u. Brauchwasseranlagen | Gas-, Was- serinstalla- tionen in Gebäuden | Elektrische Kabel- u. Leitungsanlagen in Gebäuden | Bürogebäude | Landwirtschaftliche Betriebsgebäude | Gewerb. Betriebsgebäude |       |  |  |
| 1978 D             | 107,3   | 110,0                                       | 109,3                                      | 108,1   | 107,9       | 110,7                               | 111,8                   | 109,8 |  |  |
| 1979 D             | 114,2   | 116,5                                       | 116,6                                      | 115,0   | 114,0       | 119,5                               | 121,7                   | 118,7 |  |  |
| 1980 D             | 125,5   | 125,3                                       | 127,5                                      | 124,5   | 125,2       | 132,0                               | 135,0                   | 130,9 |  |  |
| 1981 D             | 135,0   | 132,8                                       | 136,1                                      | 132,0   | 133,7       | 140,0                               | 142,9                   | 138,9 |  |  |
| 1979 Mai           | 112,4   | 115,7                                       | 115,5                                      | 114,1   | 113,2       | 118,6                               | 121,0                   | 117,9 |  |  |
| August             | 116,5   | 118,8                                       | 118,6                                      | 116,9   | 115,7       | 121,9                               | 124,3                   | 121,2 |  |  |
| November           | 118,4   | 119,2                                       | 119,9                                      | 118,3   | 117,0       | 123,3                               | 125,9                   | 122,4 |  |  |
| 1980 Februar       | 122,1   | 120,5                                       | 123,8                                      | 121,0   | 122,0       | 127,3                               | 129,7                   | 125,9 |  |  |
| Mai                | 124,6   | 125,0                                       | 127,1                                      | 124,3   | 125,3       | 132,1                               | 135,6                   | 131,2 |  |  |
| August             | 127,2   | 127,8                                       | 128,9                                      | 125,9   | 126,3       | 133,6                               | 137,0                   | 132,8 |  |  |
| November           | 128,0   | 127,9                                       | 130,1                                      | 126,7   | 127,2       | 134,8                               | 137,7                   | 133,5 |  |  |
| 1981 Februar       | 131,7   | 128,8                                       | 132,4                                      | 128,1   | 130,5       | 136,5                               | 139,3                   | 134,9 |  |  |
| Mai                | 134,0   | 132,9                                       | 135,0                                      | 131,7   | 133,8       | 140,0                               | 143,4                   | 138,7 |  |  |
| August             | 136,9   | 134,7                                       | 137,5                                      | 133,6   | 134,6       | 141,2                               | 144,2                   | 140,4 |  |  |
| November           | 137,3   | 134,9                                       | 139,5                                      | 134,4   | 135,7       | 142,2                               | 144,7                   | 141,4 |  |  |

Siehe Fachserie 17, Reihe 4.  
\*) Einschl. Umsatz(-Mehrwert-)steuer.

Ergänzende Angaben für die Bauwirtschaft  
7 Preise  
7.1 Ausgewählte Preisindizes für Bauwerke (Neubau)\*)  
7.1.2 Sonstige Bauwerke  
1976 = 100

| Jahr<br>Monat | Neubau                   |                            |                                   |                             |                             |                        |                   |  |                 |
|---------------|--------------------------|----------------------------|-----------------------------------|-----------------------------|-----------------------------|------------------------|-------------------|--|-----------------|
|               | Bauleistungen am Bauwerk |                            |                                   |                             |                             |                        |                   |  |                 |
|               | Strassen-<br>bau         | Bundes-<br>auto-<br>bahnen | Landes- und<br>Bundes-<br>straßen | Brücken<br>im<br>Straßenbau | Spann-<br>beton-<br>überbau | Stahlbeton-<br>überbau | Stahl-<br>überbau | Überbau in<br>Stahlver-<br>bundkon-<br>struktion | Orts-<br>kanäle |
| 1978 D        | 109,4                    | 109,3                      | 109,4                             | 110,8                       | 110,8                       | 111,0                  | 110,5             | 110,4  | 110,7           |
| 1979 D        | 120,8                    | 120,5                      | 121,1                             | 120,9                       | 121,4                       | 122,2                  | 117,6             | 118,7  | 122,1           |
| 1980 D        | 136,2                    | 135,3                      | 137,1                             | 132,8                       | 134,2                       | 135,5                  | 125,2             | 128,1  | 135,7           |
| 1981 D        | 139,8                    | 138,7                      | 140,9                             | 138,6                       | 139,9                       | 141,1                  | 131,1             | 133,7  | 139,3           |
| 1979 Mai      | 119,6                    | 119,4                      | 119,8                             | 120,2                       | 120,6                       | 121,5                  | 117,0             | 118,0  | 121,4           |
| August        | 124,6                    | 124,2                      | 124,9                             | 123,7                       | 124,4                       | 125,3                  | 119,5             | 121,0  | 125,5           |
| November      | 125,5                    | 125,1                      | 126,0                             | 125,0                       | 125,8                       | 126,8                  | 120,1             | 121,9  | 126,5           |
| 1980 Februar  | 131,0                    | 130,3                      | 131,7                             | 127,9                       | 129,0                       | 130,1                  | 121,6             | 124,1  | 130,2           |
| Mai           | 137,0                    | 136,1                      | 137,9                             | 133,5                       | 135,1                       | 136,5                  | 124,8             | 128,2  | 136,5           |
| August        | 138,7                    | 137,6                      | 139,7                             | 135,0                       | 136,3                       | 137,7                  | 127,1             | 130,0  | 138,0           |
| November      | 138,0                    | 137,0                      | 139,0                             | 134,9                       | 136,2                       | 137,7                  | 127,2             | 130,0  | 137,9           |
| 1981 Februar  | 138,4                    | 137,3                      | 139,4                             | 135,5                       | 136,9                       | 138,4                  | 127,5             | 130,5  | 138,0           |
| Mai           | 140,9                    | 139,7                      | 142,0                             | 139,0                       | 140,5                       | 142,0                  | 130,3             | 133,5  | 140,6           |
| August        | 141,0                    | 139,8                      | 142,2                             | 139,7                       | 141,0                       | 142,2                  | 132,7             | 135,1  | 140,2           |
| November      | 138,9                    | 137,9                      | 140,0                             | 140,0                       | 141,3                       | 141,9                  | 133,9             | 135,8  | 138,3           |

Siehe Fachserie 17, Reihe 4.  
\*) Einschl. Umsatz-(Mehrwert-)steuer.

7.2 Index der Erzeugerpreise ausgewählter gewerblicher Produkte\*)  
1976 = 100

| Jahr<br>Monat  | Gewerbliche<br>Erzeugnisse<br>insgesamt | Baumaschinen | Steine und Erden |                             |                     |   |                                    |
|----------------|---|--------------|------------------|-----------------------------|---------------------|---|------------------------------------|
|                |   |              | insgesamt        | Natursteine<br>unbearbeitet | Sand<br>und<br>Kies | Zement und<br>zementähnliche<br>Bindemittel | Grob-<br>keramische<br>Erzeugnisse |
| 1979 D         | 108,9                                   | 109,3        | 112,6            | 104,8                       | 110,9               | 112,3                                       | 115,3                              |
| 1980 D         | 117,1                                   | 114,1        | 121,9            | 112,3                       | 122,5               | 121,3                                       | 126,0                              |
| 1981 D         | 126,2                                   | 118,0        | 129,7            | 116,0                       | 135,2               | 134,7                                       | 132,4                              |
| 1980 September | 117,7                                   | 115,0        | 123,7            | 114,1                       | 124,2               | 123,2                                       | 127,6                              |
| Oktober        | 118,7                                   | 115,0        | 123,9            | 114,2                       | 124,2               | 123,4                                       | 127,7                              |
| November       | 119,5                                   | 115,4        | 123,9            | 114,3                       | 124,8               | 123,4                                       | 127,6                              |
| Dezember       | 120,0                                   | 115,5        | 123,8            | 114,0                       | 124,7               | 123,4                                       | 127,6                              |
| 1981 Januar    | 121,2                                   | 116,0        | 124,5            | 113,6                       | 124,4               | 124,0                                       | 128,2                              |
| Februar        | 122,2                                   | 116,4        | 126,5            | 114,3                       | 129,1               | 131,2                                       | 129,5                              |
| März           | 123,3                                   | 117,0        | 128,0            | 115,4                       | 133,2               | 134,4                                       | 131,1                              |
| April          | 124,5                                   | 117,9        | 129,1            | 116,5                       | 135,7               | 134,3                                       | 131,6                              |
| Mai            | 125,3                                   | 118,3        | 130,2            | 116,7                       | 136,3               | 136,0                                       | 132,5                              |
| Juni           | 125,8                                   | 118,3        | 130,5            | 116,8                       | 136,5               | 136,5                                       | 132,9                              |
| Juli           | 127,1                                   | 118,4        | 130,8            | 116,8                       | 137,1               | 136,6                                       | 133,2                              |
| August         | 128,0                                   | 118,5        | 131,0            | 116,8                       | 136,9               | 136,7                                       | 133,2                              |
| September      | 128,2                                   | 118,5        | 131,2            | 116,8                       | 137,3               | 136,7                                       | 133,5                              |
| Oktober        | 129,0                                   | 118,8        | 131,4            | 116,2                       | 137,6               | 136,9                                       | 134,3                              |
| November       | 129,5                                   | 118,8        | 131,4            | 116,0                       | 137,7               | 136,5                                       | 134,5                              |
| Dezember       | 129,8                                   | 119,0        | 131,4            | 116,0                       | 137,7               | 136,3                                       | 134,5                              |
| 1982 Januar    | 131,5                                   | 120,7        | 135,1            | 116,4                       | 141,0               | 154,0                                       | 137,5                              |
| Februar        | 131,6                                   | 122,0        | 136,1            | 117,9                       | 141,7               | 155,9                                       | 138,1                              |
| März           | 131,6                                   | 122,6        | 136,6            | 118,4                       | 142,3               | 156,0                                       | 139,3                              |

| Jahr<br>Monat  | Steine und Erden     |                         |  |                     |                            |   |            |
|----------------|----------------------|-------------------------|--|---------------------|----------------------------|---|------------|
|                | Bearbeiteter<br>Kalk | Erzeugnisse<br>aus Gips | Beton-<br>erzeugnisse<br>(einschl.<br>Kalksand-<br>steine) | Transport-<br>beton | Schnittholz<br>(Nadelholz) | Hochbaukonstr.<br>aus Stahl und<br>Leichtmetall | Betonstahl |
| 1979 D         | 111,4                | 105,8                   | 113,6  | 119,8               | 123,1                      | 107,8   | 102,7      |
| 1980 D         | 121,8                | 114,5                   | 122,2  | 131,4               | 139,9                      | 114,4   | 107,6      |
| 1981 D         | 134,3                | 121,7                   | 127,4  | 140,0               | 141,4                      | 121,5   | 109,8      |
| 1980 September | 125,6                | 117,3                   | 124,2  | 132,5               | 142,1                      | 115,0   | 101,9      |
| Oktober        | 125,8                | 119,8                   | 124,1  | 132,8               | 142,1                      | 115,5   | 101,9      |
| November       | 125,3                | 119,8                   | 124,4  | 133,1               | 141,8                      | 115,5   | 101,9      |
| Dezember       | 124,2                | 118,0                   | 124,2  | 133,0               | 141,4                      | 115,7   | 102,7      |
| 1981 Januar    | 125,9                | 119,3                   | 125,2  | 134,1               | 141,4                      | 116,1   | 102,7      |
| Februar        | 127,6                | 119,3                   | 126,2  | 137,6               | 141,6                      | 117,2   | 102,7      |
| März           | 131,5                | 119,3                   | 127,0  | 138,7               | 141,7                      | 118,4   | 105,8      |
| April          | 132,9                | 119,9                   | 127,4  | 139,8               | 142,1                      | 118,6   | 102,7      |
| Mai            | 133,9                | 120,7                   | 127,9  | 140,2               | 142,7                      | 119,5   | 102,7      |
| Juni           | 133,8                | 123,3                   | 127,9  | 141,0               | 142,8                      | 120,9   | 103,8      |
| Juli           | 135,4                | 121,3                   | 128,0  | 141,1               | 142,7                      | 122,1   | 103,4      |
| August         | 137,1                | 121,7                   | 128,0  | 141,9               | 142,3                      | 122,6   | 108,6      |
| September      | 137,3                | 124,2                   | 127,9  | 141,8               | 141,8                      | 122,7   | 116,6      |
| Oktober        | 139,1                | 124,8                   | 128,0  | 140,5               | 140,6                      | 125,3   | 117,8      |
| November       | 138,7                | 122,2                   | 128,0  | 141,4               | 139,1                      | 127,0   | 117,8      |
| Dezember       | 138,1                | 124,2                   | 127,8  | 141,6               | 138,0                      | 127,5   | 133,5      |
| 1982 Januar    | 142,1                | 122,3                   | 128,6  | 147,9               | 136,9                      | 130,6   | 133,5      |
| Februar        | 142,4                | 124,2                   | 129,8  | 149,9               | 136,0                      | 132,0   | 129,8      |
| März           | 144,2                | 124,1                   | 130,1  | 150,0               | 135,3                      | 130,6   | 119,1      |

Siehe Fachserie 17, Reihe 2.

\*) Ohne Umsatzsteuer.

## Ergänzende Angaben für die Bauwirtschaft

## 8 Löhne

## 8.1 Durchschnittliche Arbeitszeiten und -verdienste der Arbeiter in ausgewählten Gewerbegruppen\*)

| Jahr<br>Monat<br>Leistungsgruppe 1)<br>Land | Bezahlte Wochenstunden |                                      |  |               | Bruttostundenverdienste |                                      |  |               | Bruttowochenverdienste |                                      |  |               |
|---|------------------------|--------------------------------------|--|---------------|-------------------------|--------------------------------------|--|---------------|------------------------|--------------------------------------|--|---------------|
|   | Arbeiter insgesamt     |                                      |  |               | Arbeiter insgesamt      |                                      |  |               | Arbeiter insgesamt     |                                      |  |               |
|   | und zwar               |                                      |  |               | und zwar                |                                      |  |               | und zwar               |                                      |  |               |
|   | Hoch- u.Indu-<br>strie | Tiefbau<br>einschl.<br>Hand-<br>werk | Indu-<br>strie<br>der<br>Steine<br>u.<br>Erden | männ-<br>lich | Hoch- u.Indu-<br>strie  | Tiefbau<br>einschl.<br>Hand-<br>werk | Indu-<br>strie<br>der<br>Steine<br>u.<br>Erden | männ-<br>lich | Hoch- u.Indu-<br>strie | Tiefbau<br>einschl.<br>Hand-<br>werk | Indu-<br>strie<br>der<br>Steine<br>u.<br>Erden | männ-<br>lich |
| Std.  |                        |                                      |  | DM            |                         |                                      |  |               |                        |                                      |  |               |
| 1978 D                                      | 41,6                   | 41,6                                 | 44,9   | 42,1          | 11,88                   | 12,13                                | 12,01  | 12,52         | 496                    | 507                                  | 542  | 528           |
| 1979 D                                      | 41,9                   | 42,4                                 | 44,9   | 42,4          | 12,55                   | 13,00                                | 12,79  | 13,25         | 527                    | 550                                  | 580  | 562           |
| 1980 D                                      | 41,6                   | 41,3                                 | 44,6   | 42,1          | 13,41                   | 14,02                                | 13,67  | 14,16         | 559                    | 582                                  | 612  | 596           |
| 1980 Januar                                 | 41,3                   | 37,4                                 | 43,3   | 41,7          | 12,72                   | 13,32                                | 13,06  | 13,46         | 526                    | 498                                  | 565  | 561           |
| April                                       | 41,8                   | 41,9                                 | 45,0   | 42,3          | 13,30                   | 13,50                                | 13,36  | 14,03         | 556                    | 566                                  | 601  | 593           |
| Juli  | 41,8                   | 42,0                                 | 45,2   | 42,2          | 13,61                   | 14,33                                | 13,92  | 14,35         | 569                    | 603                                  | 630  | 606           |
| Oktober                                     | 41,6                   | 42,2                                 | 44,7   | 42,0          | 13,63                   | 14,42                                | 13,91  | 14,37         | 567                    | 609                                  | 621  | 604           |
| 1981 Januar                                 | 40,9                   | 40,2                                 | 41,3   | 41,2          | 13,68                   | 14,37                                | 13,92  | 14,46         | 559                    | 577                                  | 575  | 596           |
| April                                       | 41,1                   | 41,5                                 | 43,7   | 41,6          | 13,98                   | 14,74                                | 14,16  | 14,72         | 575                    | 612                                  | 619  | 612           |
| Juli  | 41,4                   | 41,7                                 | 44,3   | 41,8          | 14,35                   | 15,04                                | 14,55  | 15,09         | 594                    | 627                                  | 644  | 631           |
| Oktober                                     | 41,3                   | 41,3                                 | 44,0   | 41,8          | 14,41                   | 15,05                                | 14,63  | 15,15         | 595                    | 622                                  | 643  | 633           |
| 1982 Januar                                 | 40,9                   | 39,7                                 | 39,3   | 41,3          | 14,48                   | 15,11                                | 14,63  | 15,27         | 592                    | 599                                  | 576  | 631           |
| davon (Januar 1982):                        |                        |                                      |  |               |                         |                                      |  |               |                        |                                      |  |               |
| 1   | -                      | -                                    | -  | 41,5          | -                       | -                                    | -  | 16,08         | -                      | -                                    | -  | 667           |
| 2   | -                      | -                                    | -  | 41,1          | -                       | -                                    | -  | 14,51         | -                      | -                                    | -  | 596           |
| 3   | -                      | -                                    | -  | 41,0          | -                       | -                                    | -  | 12,89         | -                      | -                                    | -  | 529           |
| davon (Januar 1982):                        |                        |                                      |  |               |                         |                                      |  |               |                        |                                      |  |               |
| Schleswig-Holstein                          | 40,6                   | 38,2                                 | 38,1   | 41,0          | 14,24                   | 15,58                                | 15,35  | 15,09         | 578                    | 595                                  | 585  | 619           |
| Hamburg                                     | 41,8                   | 41,4                                 | 39,2   | 42,1          | 16,42                   | 19,39                                | 17,24  | 17,16         | 686                    | 803                                  | 675  | 722           |
| Niedersachsen                               | 40,6                   | 39,1                                 | 37,8   | 40,8          | 14,73                   | 15,00                                | 14,88  | 15,39         | 597                    | 587                                  | 563  | 629           |
| Bremen                                      | 42,0                   | 39,8                                 | 42,7   | 42,3          | 14,95                   | 16,04                                | 15,58  | 15,57         | 628                    | 639                                  | 666  | 659           |
| Nordrhein-Westfalen                         | 41,8                   | 40,8                                 | 42,8   | 42,1          | 14,78                   | 15,26                                | 15,15  | 15,37         | 618                    | 622                                  | 648  | 648           |
| Hessen                                      | 40,7                   | 40,2                                 | 36,4   | 40,9          | 14,58                   | 14,65                                | 14,21  | 15,32         | 593                    | 589                                  | 517  | 627           |
| Rheinland-Pfalz                             | 40,7                   | 39,4                                 | 41,4   | 41,1          | 14,26                   | 14,39                                | 14,19  | 15,05         | 581                    | 567                                  | 587  | 619           |
| Baden-Württemberg                           | 40,5                   | 38,4                                 | 37,1   | 40,9          | 14,51                   | 14,56                                | 14,50  | 15,45         | 587                    | 560                                  | 538  | 632           |
| Bayern                                      | 40,0                   | 38,1                                 | 37,6   | 40,3          | 13,48                   | 14,78                                | 14,11  | 14,52         | 539                    | 564                                  | 531  | 586           |
| Saarland                                    | 41,1                   | 38,8                                 | 41,9   | 41,3          | 14,88                   | 14,34                                | 13,64  | 15,34         | 612                    | 556                                  | 571  | 634           |
| Berlin (West)                               | 40,0                   | 40,3                                 | 42,5   | 40,5          | 14,25                   | 17,71                                | 14,39  | 15,36         | 570                    | 714                                  | 611  | 623           |

Siehe Fachserie 16, Reihe 2.1

\*) Industrie (einschl. der Zweige des Hoch- und Tiefbaues mit Handwerk). - Systematik der Wirtschaftszweige, Ausgabe 1970.

1) 1 = Facharbeiter, auch qualifizierte oder hochqualifizierte Facharbeiter, Spezialfacharbeiter, Facharbeiter mit meisterlichem Können, Meister und Vorarbeiter im Stundenlohn, Betriebshandwerker, gelernte Facharbeiter, Facharbeiter mit

Berufsausbildung und Erfahrung u.ä.; 2 = Spezialarbeiter, qualifizierte angelernte Arbeiter, angelernte Arbeiter mit besonderen Fähigkeiten, angelernte Arbeiter, vollwertige Betriebsarbeiter, angelernte Hilfsarbeiter, Betriebsarbeiter u.ä.; 3 = Hilfsarbeiter, ungelernete Arbeiter, einfache Arbeiter u.ä.

## 8.2 Index der tariflichen Stundenlöhne (Zeitlohn) für männliche Arbeiter der höchsten tarifmäßigen Altersstufe

1976 = 100

| Jahr<br>Monat | Produzierendes<br>Gesamtw.<br>insgesamt | Darunter               |  |          | Baugewerbe <sup>2)</sup> |                      |               |
|---------------|---|------------------------|--|----------|--------------------------|----------------------|---------------|
|               |   | Verarbeitendes Gewerbe |  |          | zusammen                 | Hoch- und<br>Tiefbau | Ausbaugewerbe |
|               |   | zusammen               | Gewinnung und Ver-<br>arbeitung von<br>Steinen und Erden | darunter |                          |                      |               |
| 1978 D        | 112,8                                   | 112,4                  | 112,7  | 114,6    | 114,9                    | 113,4                |               |
| 1979 D        | 119,4                                   | 118,3                  | 119,4  | 122,9    | 123,5                    | 120,5                |               |
| 1980 D        | 127,2                                   | 125,4                  | 127,3  | 132,2    | 133,1                    | 128,9                |               |
| 1981 D        | 134,7                                   | 132,3                  | 134,8  | 141,3    | 142,4                    | 137,4                |               |
| 1979 Januar   | 117,1                                   | 116,8                  | 115,5  | 118,7    | 119,1                    | 116,8                |               |
| April         | 118,2                                   | 118,2                  | 118,3  | 118,8    | 119,1                    | 117,7                |               |
| Juli          | 120,9                                   | 119,0                  | 121,9  | 127,0    | 127,9                    | 123,7                |               |
| Oktober       | 121,2                                   | 119,3                  | 121,9  | 127,1    | 127,9                    | 123,8                |               |
| 1980 Januar   | 121,9                                   | 120,2                  | 122,0  | 127,1    | 127,9                    | 123,9                |               |
| April         | 126,1                                   | 125,9                  | 125,8  | 127,4    | 127,9                    | 125,3                |               |
| Juli          | 130,2                                   | 127,5                  | 130,7  | 137,2    | 138,3                    | 133,0                |               |
| Oktober       | 130,5                                   | 127,9                  | 130,7  | 137,2    | 138,3                    | 133,3                |               |
| 1981 Januar   | 130,9                                   | 128,4                  | 130,8  | 137,3    | 138,3                    | 133,5                |               |
| April         | 134,6                                   | 132,1                  | 134,2  | 142,3    | 143,7                    | 136,9                |               |
| Juli          | 136,5                                   | 134,1                  | 137,0  | 142,8    | 143,7                    | 139,4                |               |
| Oktober       | 136,7                                   | 134,4                  | 137,0  | 142,9    | 143,7                    | 139,6                |               |
| 1982 Januar   | 137,0                                   | 134,7                  | 137,0  | 142,9    | 143,7                    | 139,8                |               |

Siehe Fachserie 16, Reihe 4.3.

1) Gemäß Systematik der Wirtschaftszweige, Ausgabe 1961; ohne Herstellung und Verarbeitung von Glas sowie ohne Baugewerbe, jedoch einschl. Hoch- und Tiefbau.

2) Ohne Spezialbau, Stukkateurgewerbe, Gipserei und Verputzerei, Bauhilfsgewerbe.

## Ergänzende Angaben für die Bauwirtschaft

## 9 Geld und Kredit

## 9.1 Bauspargeschäft

| Jahr<br>Monat                    | Abgeschlossene Bausparverträge im Berichtszeitraum |              | Zuteilungsaufkommen im Berichtszeitraum |                                     | Einlagen und aufgenommene Gelder |                     | Planmäßige Zuteilungen   |             | Ausleihungen |                 |          |
|----------------------------------|--|--------------|---|-------------------------------------|----------------------------------|---------------------|--------------------------|-------------|--------------|-----------------|----------|
|                                  | Verträge   | Bausparsumme | Spargeld einzahlungen                   | Wohnungsbau- prämien (Gutschriften) | Zins- und Tilgungsleistungen     | Spareinlagenbestand | aufgenommene Fremdmittel | Zuteilungen | Hypothesen   | Zwischenkredite |          |
|                                  |  |              |   |                                     |                                  |                     |                          |             |              |                 | Anzahl   |
| <b>Bausparkassen insgesamt</b>   |  |              |   |                                     |                                  |                     |                          |             |              |                 |          |
| 1979                             | 2 984 969  | 103 496,4    | 27 787,6                                | 1 891,1                             | 15 578,9                         | 104 352,0           | 7 755,8                  | 424 624,3   | 78 899,5     | 25 064,6        |          |
| 1980                             | 3 139 928  | 107 343,3    | 27 436,5                                | 2 027,9                             | 16 640,9                         | 110 605,7           | 10 478,8                 | 470 540,4   | 88 613,3     | 26 794,4        |          |
| 1981                             | 2 454 073  | 86 294,1     | 27 134,0                                | 2 030,1                             | 18 007,3                         | 115 917,6           | 14 453,3                 | 518 475,3   | 98 586,2     | 28 226,9        |          |
| 1981                             | Februar  | 192 299      | 6 447,1                                 | 1 774,0                             | 56,8                             | 1 394,2             | 109 685,7                | 10 542,3    | 477 403,0    | 89 944,3        | 27 036,1 |
|                                  | März   | 279 752      | 10 664,5                                | 3 164,4                             | 101,3                            | 1 566,1             | 110 286,0                | 10 639,0    | 482 786,0    | 91 000,1        | 27 041,2 |
|                                  | April  | 167 458      | 6 345,5                                 | 2 584,4                             | 177,9                            | 1 428,8             | 111 041,6                | 11 192,7    | 487 088,3    | 91 712,5        | 27 972,6 |
|                                  | Mai  | 152 820      | 5 316,6                                 | 1 508,4                             | 204,4                            | 1 456,3             | 110 413,0                | 11 855,8    | 491 090,4    | 92 419,1        | 27 913,3 |
|                                  | Juni   | 158 102      | 5 620,0                                 | 1 738,6                             | 230,9                            | 1 503,8             | 110 526,3                | 11 985,7    | 494 670,8    | 93 230,9        | 28 435,7 |
|                                  | Juli   | 152 090      | 5 600,8                                 | 1 741,7                             | 236,8                            | 1 514,0             | 110 280,0                | 12 573,0    | 498 497,8    | 94 046,7        | 29 050,5 |
|                                  | August   | 137 363      | 4 853,7                                 | 1 580,2                             | 187,7                            | 1 499,9             | 110 038,9                | 13 063,2    | 502 509,8    | 94 396,2        | 29 207,1 |
|                                  | September  | 221 274      | 8 313,8                                 | 2 659,0                             | 202,2                            | 1 559,0             | 110 373,9                | 13 511,0    | 507 094,9    | 95 643,5        | 28 899,9 |
|                                  | Oktober  | 161 756      | 5 892,1                                 | 2 170,9                             | 161,6                            | 1 483,7             | 110 559,6                | 13 922,2    | 510 768,1    | 96 839,2        | 29 100,6 |
|                                  | November   | 173 949      | 5 674,9                                 | 1 662,3                             | 153,1                            | 1 526,2             | 109 846,7                | 14 509,8    | 514 629,1    | 97 784,2        | 28 265,7 |
|                                  | Dezember   | 507 965      | 16 678,1                                | 5 115,3                             | 202,4                            | 1 880,4             | 115 917,9                | 14 843,3    | 518 475,3    | 98 683,1        | 28 467,9 |
| 1982                             | Januar   | 107 114      | 3 558,5                                 | 1 469,8                             | 44,9                             | 1 261,9             | 115 141,6                | 14 214,6    | 521 262,0    | 99 442,4        | 28 666,1 |
|                                  | Februar  | 148 672      | 4 821,5                                 | 1 577,4                             | 59,5                             | 1 519,0             | 114 956,5                | 13 982,8    | 524 823,7    | 99 450,0        | 28 593,4 |
| <b>Private Bausparkassen</b>     |  |              |   |                                     |                                  |                     |                          |             |              |                 |          |
| 1979                             | 1 946 839  | 71 168,0     | 18 248,6                                | 1 244,4                             | 10 378,2                         | 69 904,1            | 3 600,0                  | 374 952,7   | 56 629,6     | 14 059,3        |          |
| 1980                             | 2 102 680  | 74 778,6     | 17 963,2                                | 1 280,5                             | 11 125,6                         | 74 770,2            | 5 025,6                  | 404 870,7   | 63 422,7     | 14 359,7        |          |
| 1981                             | 1 624 118p   | 60 433,7p    | 18 294,6p                               | 1 298,7p                            | 12 071,1p                        | 79 162,9p           | 7 861,5p                 | 337 086,6p  | 70 870,5p    | 15 396,6p       |          |
| 1981                             | Februar  | 126 257      | 4 479,2                                 | 1 147,7                             | 41,6                             | 873,1               | 74 022,2                 | 5 088,3     | 309 570,1    | 64 620,3        | 14 412,2 |
|                                  | März   | 199 181      | 8 068,9                                 | 2 252,0                             | 64,5                             | 1 067,2             | 74 769,9                 | 5 144,9     | 312 891,8    | 65 330,9        | 14 597,3 |
|                                  | April  | 107 335      | 4 434,8                                 | 2 005,6                             | 104,0                            | 976,2               | 75 587,7                 | 5 548,6     | 316 096,8    | 65 695,0        | 15 395,4 |
|                                  | Mai  | 98 012       | 3 643,3                                 | 983,4                               | 118,8                            | 947,0               | 75 113,0                 | 5 877,6     | 318 870,6    | 66 251,9        | 15 296,4 |
|                                  | Juni   | 103 325      | 3 897,2                                 | 1 060,5                             | 137,1                            | 1 028,9             | 75 182,1                 | 5 940,6     | 321 290,4    | 66 843,7        | 15 709,3 |
|                                  | Juli   | 100 658      | 3 947,0                                 | 1 146,8                             | 153,3                            | 1 033,5             | 75 044,6                 | 6 196,1     | 324 041,2    | 67 392,1        | 15 998,2 |
|                                  | August   | 92 075       | 3 439,2                                 | 1 041,0                             | 131,6                            | 975,9               | 74 984,1                 | 6 396,6     | 326 598,2    | 67 708,7        | 16 114,0 |
|                                  | September  | 159 013      | 6 287,2                                 | 1 817,4                             | 147,1                            | 1 064,6             | 75 421,4                 | 6 578,4     | 329 183,5    | 68 598,3        | 15 989,7 |
|                                  | Oktober  | 104 832      | 4 137,1                                 | 1 598,0                             | 119,9                            | 1 015,8             | 75 738,2                 | 6 782,4     | 331 849,2    | 69 333,9        | 16 121,2 |
|                                  | November   | 113 631      | 3 919,2                                 | 1 040,2                             | 106,4                            | 992,3               | 75 094,2                 | 7 276,9     | 334 502,8    | 70 172,1        | 15 353,5 |
|                                  | Dezember   | 326 896      | 10 992,1                                | 3 172,6                             | 140,9                            | 1 342,6             | 79 162,9                 | 7 861,5     | 337 086,6    | 70 870,5        | 15 396,6 |
| 1982                             | Januar   | 64 562       | 2 262,0                                 | 928,4                               | 37,6                             | 821,2               | 78 422,9                 | 7 378,7     | 339 260,5    | 71 513,5        | 15 350,3 |
|                                  | Februar  | 96 618       | 3 319,0                                 | 986,7                               | 46,7                             | 965,2               | 78 320,0                 | 7 215,3     | 341 490,0    | 71 677,7        | 15 186,4 |
| <b>Öffentliche Bausparkassen</b> |  |              |   |                                     |                                  |                     |                          |             |              |                 |          |
| 1979                             | 1 038 130  | 32 328,4     | 9 538,9                                 | 646,7                               | 5 200,7                          | 34 448,0            | 4 155,9                  | 149 671,7   | 22 269,9     | 11 085,3        |          |
| 1980                             | 1 037 248  | 32 564,8     | 9 473,3                                 | 747,4                               | 5 515,3                          | 35 835,5            | 5 453,2                  | 165 669,7   | 25 190,5     | 12 434,7        |          |
| 1981                             | 828 767p   | 25 797,2p    | 9 008,8p                                | 655,6p                              | 5 926,1p                         | 36 755,0p           | 6 981,8p                 | 161 388,7p  | 27 812,6p    | 13 071,3p       |          |
| 1981                             | Februar  | 66 042       | 1 967,9                                 | 626,3                               | 15,2                             | 521,1               | 35 663,5                 | 5 454,1     | 167 832,9    | 25 324,0        | 12 623,9 |
|                                  | März   | 80 571       | 2 585,6                                 | 912,3                               | 36,8                             | 498,9               | 35 516,1                 | 5 494,1     | 169 894,2    | 25 669,2        | 12 443,9 |
|                                  | April  | 60 123       | 1 910,7                                 | 578,7                               | 73,9                             | 452,5               | 35 454,0                 | 5 644,1     | 170 891,4    | 26 017,2        | 12 577,2 |
|                                  | Mai  | 54 808       | 1 673,3                                 | 525,0                               | 85,6                             | 509,2               | 35 380,1                 | 5 978,1     | 172 219,8    | 26 167,2        | 12 619,0 |
|                                  | Juni   | 54 777       | 1 722,8                                 | 678,0                               | 93,8                             | 474,9               | 35 344,1                 | 6 045,1     | 173 380,3    | 26 387,2        | 12 726,4 |
|                                  | Juli   | 51 432       | 1 653,8                                 | 595,0                               | 83,5                             | 480,5               | 35 235,4                 | 6 376,9     | 174 456,6    | 26 654,5        | 13 052,3 |
|                                  | August   | 45 288       | 1 414,5                                 | 539,2                               | 56,2                             | 524,1               | 35 054,7                 | 6 666,6     | 175 911,6    | 26 687,5        | 13 093,1 |
|                                  | September  | 62 261       | 2 026,5                                 | 841,6                               | 55,2                             | 494,3               | 34 952,5                 | 6 932,6     | 177 911,4    | 27 045,2        | 12 910,2 |
|                                  | Oktober  | 56 924       | 1 755,0                                 | 573,0                               | 41,7                             | 467,8               | 34 821,3                 | 7 139,7     | 178 918,9    | 27 503,3        | 12 979,4 |
|                                  | November   | 60 318       | 1 755,7                                 | 622,1                               | 46,7                             | 533,9               | 34 752,5                 | 7 232,9     | 180 128,4    | 27 612,1        | 12 912,2 |
|                                  | Dezember   | 181 069      | 5 686,0                                 | 1 942,7                             | 61,5                             | 537,8               | 36 755,0                 | 6 981,8     | 181 388,7    | 27 812,6        | 13 071,3 |
| 1982                             | Januar   | 42 552       | 1 296,5                                 | 541,4                               | 7,3                              | 440,7               | 36 718,6                 | 6 835,8     | 182 001,4    | 27 928,8        | 13 315,8 |
|                                  | Februar  | 52 054       | 1 502,4                                 | 590,6                               | 12,8                             | 553,8               | 36 636,5                 | 6 767,4     | 183 333,8    | 27 772,3        | 13 407,0 |

1) Stand am Ende der Berichtszeit.

2) Ab Januar 1976 reine Spargeldeinzahlungen (ohne Zinsgutschriften).

3) Bauspardarlehen und erste Hypotheken seit 21.6.1948.

Quelle: Bundesgeschäftsstelle Landesbausparkasse, Bonn

## 9.2 Bestand an Hypothekarkrediten auf Wohngrundstücke\*)

Mill. DM

| Vierteljahr   | Ins-gesamt | Kreditinstitute <sup>1)</sup> |                                      |               |             |  |                      | Bau-sparkassen | Versiche-rungen <sup>4)</sup> | Dar.-Lebens-versiche-rungen |
|---------------|------------|-------------------------------|--------------------------------------|---------------|-------------|--|----------------------|----------------|-------------------------------|-----------------------------|
|               |            | zusammen                      | Boden- und Kommunal-kredit-institute | Kredit-banken | Spar-kassen | Kredit-genossen-schaften <sup>2)</sup> | Übrige <sup>3)</sup> |                |                               |                             |
| 1978 1. Vj    | 334 035    | 229 792                       | 112 849                              | 3 567         | 64 766      | 13 048                                 | 35 562               | 66 226         | 38 017                        | 27 000                      |
| 2. Vj         | 340 000    | 235 119                       | 115 900                              | 3 642         | 65 988      | 13 385                                 | 36 204               | 67 427         | 37 454                        | 26 437                      |
| 3. Vj         | 347 488    | 241 268                       | 119 304                              | 3 833         | 67 773      | 13 869                                 | 36 489               | 68 745         | 37 475                        | 26 458                      |
| 4. Vj 5)      | 359 157    | 250 617                       | 125 559                              | 4 026         | 69 442      | 14 391                                 | 37 199               | 70 625         | 37 915                        | 27 077                      |
| 1979 1. Vj 5) | 364 710    | 254 174                       | 127 518                              | 4 384         | 70 144      | 14 615                                 | 37 513               | 72 197         | 38 339                        | 27 501                      |
| 2. Vj 5)      | 373 045    | 259 913                       | 129 585                              | 4 717         | 72 047      | 15 226                                 | 38 338               | 74 216         | 38 916                        | 28 078                      |
| 3. Vj 5)      | 383 365    | 267 226                       | 131 724                              | 6 677         | 74 136      | 15 907                                 | 38 782               | 76 372         | 39 767                        | 28 929                      |
| 4. Vj 5)      | 393 298    | 273 639                       | 135 015                              | 5 811         | 76 345      | 16 803                                 | 39 665               | 78 906         | 40 753                        | 29 967                      |
| 1980 1. Vj    | 400 514    | 277 573                       | 137 112                              | 5 619         | 77 567      | 17 164                                 | 40 111               | 81 054         | 41 887                        | 31 038                      |
| 2. Vj         | 409 430    | 282 785                       | 139 765                              | 5 660         | 78 674      | 17 689                                 | 40 997               | 83 394         | 43 251                        | 32 402                      |
| 3. Vj         | 419 275    | 288 572                       | 143 219                              | 5 793         | 79 894      | 18 198                                 | 41 468               | 86 028         | 44 675                        | 33 826                      |
| 4. Vj         | 443 743    | 309 062                       | 155 643                              | 9 367         | 83 470      | 18 375                                 | 42 207               | 88 614         | 46 067                        | 35 060                      |
| 1981 1. Vj    | 452 685    | 314 426                       | 158 571                              | 9 384         | 85 034      | 18 676                                 | 42 761               | 91 000         | 47 259                        | 36 252                      |
| 2. Vj         | 462 709    | 321 030                       | 161 596                              | 9 595         | 87 006      | 19 002                                 | 43 831               | 93 231         | 48 448                        | 37 441                      |
| 3. Vj         | 473 521    | 326 398                       | 164 590                              | 9 436         | 88 591      | 19 314                                 | 44 467               | 95 643         | 51 480                        | 40 473                      |
| 4. Vj         | 484 089    | 333 095                       | 167 436                              | 9 289         | 90 277      | 19 912                                 | 46 181               | 98 673         | 52 321                        | 40 297                      |

\*) Einschl. kommunalverbürgte Hypotheken. Stand am Vierteljahresende, viertes Quartalsende gleich Jahresendstand.

1) Hypothekarkredite an inländische Unternehmen und Privatpersonen - ohne Bausparkassen.

2) Einschl. genossenschaftl. Zentralbanken sowie Deutsche Genossenschaftsbank.

3) Restgruppe Realkreditinstitute, Kreditinstitute mit Sonderaufgaben, Teilzahlungskreditinstitute, Postcheck- und Postsparkassenämter.

4) Viertes Quartal endgültig, erstes bis drittes Quartal teilweise geschätzt.

5) Wegen teilweiser Änderung des Erhebungsweges und der -methode z.T. geänderte Ergebnisse.

Quelle: Deutsche Bundesbank, Frankfurt am Main - Verband der privaten Bausparkassen, Bonn - Bundesgeschäftsstelle der Landesbausparkassen, Bonn und Bundesaufsichtsamt für das Versicherungswesen, Berlin



Ergänzende Angaben für die Bauwirtschaft

9 Geld und Kredit

9.3 Hypothekarkreditzinsen sowie Renditen festverzinslicher inländischer Wertpapiere

| Berichtszeitraum | Hypothekarkreditzinsen auf Wohngrundstücke (Effektivverzinsung) |               | Tarifbesteuerte festverzinsliche Wertpapiere                             |                      |  |                      |
|------------------|---|---------------|--|----------------------|--|----------------------|
|                  | Durchschnittlicher Zinssatz                                     | Streubreite   | im Berichtszeitraum erstmalig abgesetzte Wertpapiere (Emissionsrenditen) |                      | im Umlauf befindliche Wertpapiere (Umlaufrenditen) |                      |
|                  |   |               | Festverzinsliche Wertpapiere insgesamt                                   | darunter Pfandbriefe | Festverzinsliche Wertpapiere insgesamt             | darunter Pfandbriefe |
| 1977             | 7.00  | .             | 6.3  | 6.4                  | 6.4  | 6.6                  |
| 1978             | 6.42  | .             | 6.0  | 6.1                  | 6.1  | 6.4                  |
| 1979             | 7.66  | .             | 7.5  | 7.5                  | 7.6  | 7.7                  |
| 1980             | 9.55  | .             | 8.5  | 8.4                  | 8.6  | 8.7                  |
| 1981             | ...   | .             | 10.2   | 10.1                 | 10.6   | 10.6                 |
| 1980 Januar      | 8.80  | 7.94 - 10.23  | 7.9  | 7.9                  | 8.1  | 8.2                  |
| Februar          | 8.85  | 8.03 - 10.23  | 8.2  | 8.0                  | 8.5  | 8.6                  |
| März             | 9.89  | 8.54 - 11.33  | 9.1  | 8.7                  | 9.5  | 9.6                  |
| April            | 10.13   | 8.94 - 11.42  | 9.5  | 9.0                  | 9.6  | 9.6                  |
| Mai              | 10.10   | 8.74 - 11.48  | 8.7  | 8.8                  | 8.8  | 8.9                  |
| Juni             | 9.93  | 8.31 - 11.48  | 8.2  | 8.0                  | 8.3  | 8.3                  |
| Juli             | 9.76  | 7.97 - 11.46  | 8.0  | 8.0                  | 8.0  | 8.1                  |
| August           | 9.52  | 7.76 - 11.48  | 7.8  | 7.8                  | 7.9  | 8.0                  |
| September        | 9.30  | 7.88 - 10.99  | 8.1  | 8.1                  | 8.3  | 8.3                  |
| Oktober          | 9.29  | 7.92 - 10.99  | 8.4  | 8.4                  | 8.5  | 8.6                  |
| November         | 9.49  | 8.25 - 10.99  | 8.8  | 8.8                  | 9.0  | 9.1                  |
| Dezember         | 9.57  | 8.43 - 10.99  | 9.0  | 8.8                  | 9.1  | 9.2                  |
| 1981 Januar      | 9.62  | 8.48 - 10.99  | 9.0  | 9.0                  | 9.2  | 9.2                  |
| Februar          | 9.92  | 8.69 - 11.24  | 9.6  | 9.5                  | 9.9  | 10.0                 |
| März             | 10.72   | 9.61 - 11.91  | 10.1   | 10.0                 | 10.4   | 10.5                 |
| April            | 10.83   | 9.61 - 12.48  | 10.0   | 9.9                  | 10.4   | 10.5                 |
| Mai              | 11.15   | 9.53 - 13.09  | 10.2   | 10.1                 | 11.0   | 11.1                 |
| Juni             | 11.46   | 9.92 - 13.22  | 10.9   | 10.6                 | 11.1   | 11.2                 |
| Juli             | 11.60   | 10.08 - 13.54 | 10.5   | 10.3                 | 11.2   | 11.3                 |
| August           | 11.77   | 10.13 - 13.82 | 11.0   | 11.0                 | 11.5   | 11.6                 |
| September        | 11.91   | 10.27 - 13.86 | 11.2   | 11.2                 | 11.3   | 11.4                 |
| Oktober          | 11.47   | 9.78 - 13.81  | 10.4   | 10.3                 | 10.6   | 10.7                 |
| November         | 11.30   | 9.33 - 13.82  | 10.0   | 10.0                 | 10.2   | 10.2                 |
| Dezember         | 11.01   | 8.98 - 13.26  | 9.7  | 9.8                  | 9.9  | 9.9                  |
| 1982 Januar      | 10.90   | 8.84 - 12.74  | 9.8  | 9.6                  | 10.0   | 10.0                 |
| Februar          | 10.90   | 9.08 - 12.85  | 9.7  | 9.8                  | 9.9  | 10.0                 |
| März             | 10.70   | 8.70 - 12.70  | 9.5  | 9.4                  | 9.6  | 9.6                  |

8 p.A.

Quelle: Deutsche Bundesbank, Frankfurt am Main.

9.4 Konkurse und Vergleichsverfahren \*)

| Jahr<br>Vierteljahr | Konkurse                     |                                  |                 |                                  |            |            |           |                                  |                             |                                  |  |                                  | Vergleichs-<br>verfahren |
|---------------------|------------------------------|----------------------------------|-----------------|----------------------------------|------------|------------|-----------|----------------------------------|-----------------------------|----------------------------------|--|----------------------------------|--------------------------|
|                     | Unternehmen und Freie Berufe |                                  | Bauhauptgewerbe |                                  | darunter   |            |           |                                  | Ausbau- und Bauhilfsgewerbe |                                  | Gewinnung und Verarb. von Steinen u. Erden |                                  |                          |
|                     | insgesamt                    | darunter mangels Masse abgelehnt | insgesamt       | darunter mangels Masse abgelehnt | Hochbau 1) | Tiefbau 2) | insgesamt | darunter mangels Masse abgelehnt | insgesamt                   | darunter mangels Masse abgelehnt | insgesamt                                  | darunter mangels Masse abgelehnt |                          |
| 1977                | 6 818                        | 4 841                            | 1 098           | 739                              | 163        | 107        | 144       | 92                               | 374                         | 297                              | 84   | 51                               | 139                      |
| 1978                | 5 876                        | 4 299                            | 932             | 672                              | 152        | 101        | 97        | 68                               | 345                         | 279                              | 59   | 36                               | 94                       |
| 1979                | 5 423                        | 3 861                            | 802             | 567                              | 137        | 77         | 74        | 51                               | 296                         | 243                              | 49   | 33                               | 73                       |
| 1980                | 6 241                        | 4 463                            | 1 035           | 778                              | 208        | 151        | 84        | 62                               | 286                         | 232                              | 37   | 24                               | 87                       |
| 1981                | 8 427                        | 5 972                            | 1 510           | 1 123                            | 264        | 179        | 171       | 132                              | 426                         | 328                              | 47   | 31                               | 100                      |
| 1977 1. Vj..        | 1 884                        | 1 283                            | 308             | 192                              | 56         | 31         | 44        | 26                               | 109                         | 79                               | 30   | 17                               | 44                       |
| 2. Vj..             | 1 673                        | 1 213                            | 274             | 193                              | 31         | 23         | 34        | 23                               | 98                          | 83                               | 29   | 21                               | 40                       |
| 3. Vj..             | 1 666                        | 1 191                            | 261             | 186                              | 39         | 33         | 36        | 25                               | 91                          | 71                               | 11   | 6                                | 27                       |
| 4. Vj..             | 1 595                        | 1 154                            | 255             | 168                              | 37         | 20         | 30        | 18                               | 76                          | 64                               | 14   | 7                                | 28                       |
| 1978 1. Vj..        | 1 648                        | 1 216                            | 275             | 194                              | 46         | 31         | 29        | 19                               | 112                         | 93                               | 20   | 9                                | 21                       |
| 2. Vj..             | 1 481                        | 1 077                            | 246             | 179                              | 45         | 29         | 16        | 13                               | 90                          | 69                               | 15   | 8                                | 32                       |
| 3. Vj..             | 1 415                        | 1 035                            | 193             | 140                              | 29         | 18         | 16        | 10                               | 82                          | 67                               | 10   | 7                                | 23                       |
| 4. Vj..             | 1 332                        | 977                              | 218             | 159                              | 32         | 23         | 36        | 26                               | 61                          | 50                               | 14   | 12                               | 18                       |
| 1979 1. Vj..        | 1 455                        | 1 037                            | 244             | 166                              | 43         | 20         | 22        | 16                               | 87                          | 71                               | 14   | 9                                | 20                       |
| 2. Vj..             | 1 283                        | 915                              | 191             | 142                              | 29         | 18         | 20        | 15                               | 67                          | 57                               | 12   | 9                                | 14                       |
| 3. Vj..             | 1 409                        | 988                              | 179             | 125                              | 27         | 18         | 17        | 8                                | 77                          | 57                               | 14   | 8                                | 21                       |
| 4. Vj..             | 1 276                        | 921                              | 188             | 134                              | 38         | 21         | 15        | 12                               | 65                          | 58                               | 9  | 7                                | 18                       |
| 1980 1. Vj..        | 1 545                        | 1 126                            | 249             | 190                              | 53         | 33         | 23        | 20                               | 78                          | 58                               | 3  | 3                                | 19                       |
| 2. Vj..             | 1 453                        | 1 026                            | 215             | 163                              | 41         | 29         | 16        | 10                               | 66                          | 56                               | 8  | 4                                | 26                       |
| 3. Vj..             | 1 584                        | 1 157                            | 251             | 186                              | 47         | 35         | 20        | 15                               | 76                          | 63                               | 12   | 6                                | 21                       |
| 4. Vj..             | 1 659                        | 1 154                            | 320             | 239                              | 67         | 54         | 25        | 17                               | 66                          | 55                               | 14   | 11                               | 21                       |
| 1981 1. Vj..        | 1 917                        | 1 355                            | 351             | 261                              | 73         | 46         | 42        | 35                               | 114                         | 84                               | 11   | 7                                | 25                       |
| 2. Vj..             | 1 820                        | 1 324                            | 329             | 250                              | 56         | 40         | 33        | 29                               | 94                          | 81                               | 8  | 5                                | 28                       |
| 3. Vj..             | 2 164                        | 1 461                            | 356             | 273                              | 66         | 45         | 34        | 25                               | 100                         | 75                               | 7  | 3                                | 21                       |
| 4. Vj..             | 2 526                        | 1 832                            | 474             | 339                              | 69         | 48         | 62        | 43                               | 118                         | 88                               | 21   | 16                               | 26                       |
| 1982 1. Vj..        | 2 823                        | 2 041                            | 760             | 570                              | 117        | 82         | 79        | 53                               | 162                         | 123                              | 19   | 11                               | 27                       |

Siehe Fachserie 2, Reihe 4.1.

\*) Gliederung nach der Systematik der Wirtschaftszweige, Ausgabe 1970.

1) Wirtschaftszweig 3004.  
2) Wirtschaftszweig 3007.

Ergänzende Angaben für die Bauwirtschaft  
10 Finanzen und Steuern  
10.1 Ausgaben von Bund, Ländern, Gemeinden und Gemeindeverbänden  
für Baumaßnahmen nach Aufgabenbereichen  
Mill. DM

| Aufgabenbereich                                | : | Insgesamt | : | Bund    | : | Länder                | : | Gemeinden/Gv. |
|--|---|-----------|---|---------|---|-----------------------|---|---------------|
| <u>4. Vierteljahr 1981</u>                     |   |           |   |         |   |                       |   |               |
| Insgesamt .....                                |   | 14 622,8  |   | 2 049,0 |   | 2 671,7               |   | 9 902,1       |
| davon:   |   |           |   |         |   |                       |   |               |
| Schulen .....                                  |   | 1 601,2   |   | -       |   | 127,8                 |   | 1 473,4       |
| Hochschulen .....                              |   | 611,4     |   | 0,0     |   | 611,4                 |   | -             |
| Einrichtungen des Gesundheitswesens .....      |   | 187,5     |   | 0,0     |   | 55,0                  |   | 132,5         |
| Straßen .....                                  |   | 5 152,3   |   | 1 480,9 |   | 699,3                 |   | 2 972,1       |
| Energie- und Wasserwirtschaft, Kulturbau ..... |   | 128,4     |   | -       |   | 128,4                 |   | -             |
| Abwasserbeseitigung .....                      |   | 1 735,0   |   | -       |   | -                     |   | 1 735,0       |
| Sonstige .....                                 |   | 5 206,8   |   | 568,0   |   | 1 049,8               |   | 3 589,0       |
| <u>4. Vierteljahr 1980</u>                     |   |           |   |         |   |                       |   |               |
| Insgesamt .....                                |   | 15 778,4  |   | 2 130,0 |   | 2 826,8 <sup>a)</sup> |   | 10 821,6      |
| davon:   |   |           |   |         |   |                       |   |               |
| Schulen .....                                  |   | 1 783,0   |   | -       |   | 171,5                 |   | 1 611,5       |
| Hochschulen .....                              |   | 540,1     |   | 0,0     |   | 540,1 <sup>a)</sup>   |   | -             |
| Einrichtungen des Gesundheitswesens .....      |   | 184,0     |   | -       |   | 75,5                  |   | 108,5         |
| Straßen .....                                  |   | 5 450,0   |   | 1 451,8 |   | 767,9                 |   | 3 230,3       |
| Energie- und Wasserwirtschaft, Kulturbau ..... |   | 139,4     |   | -       |   | 139,4                 |   | -             |
| Abwasserbeseitigung .....                      |   | 2 047,2   |   | -       |   | -                     |   | 2 047,2       |
| Sonstige .....                                 |   | 5 634,6   |   | 678,2   |   | 1 132,2               |   | 3 824,2       |
| <u>Rechnungsjahr 1981</u>                      |   |           |   |         |   |                       |   |               |
| Insgesamt .....                                |   | 43 021,7  |   | 5 770,9 |   | 6 927,5               |   | 30 323,3      |
| davon:   |   |           |   |         |   |                       |   |               |
| Schulen .....                                  |   | 5 382,9   |   | -       |   | 426,8                 |   | 4 956,1       |
| Hochschulen .....                              |   | 1 590,9   |   | 0,0     |   | 1 590,9               |   | -             |
| Einrichtungen des Gesundheitswesens .....      |   | 562,6     |   | 0,0     |   | 142,1                 |   | 420,5         |
| Straßen .....                                  |   | 14 424,2  |   | 4 431,7 |   | 1 660,4               |   | 8 332,1       |
| Energie- und Wasserwirtschaft, Kulturbau ..... |   | 312,7     |   | -       |   | 312,7                 |   | -             |
| Abwasserbeseitigung .....                      |   | 5 168,2   |   | -       |   | -                     |   | 5 168,2       |
| Sonstige .....                                 |   | 15 580,2  |   | 1 339,2 |   | 2 794,6               |   | 11 446,4      |
| <u>Rechnungsjahr 1980</u>                      |   |           |   |         |   |                       |   |               |
| Insgesamt .....                                |   | 44 887,8  |   | 6 409,0 |   | 7 245,0 <sup>a)</sup> |   | 31 233,8      |
| davon:   |   |           |   |         |   |                       |   |               |
| Schulen .....                                  |   | 5 565,1   |   | -       |   | 503,3                 |   | 5 061,8       |
| Hochschulen .....                              |   | 1 429,6   |   | 0,1     |   | 1 429,5 <sup>a)</sup> |   | -             |
| Einrichtungen des Gesundheitswesens .....      |   | 506,9     |   | 0,1     |   | 165,4                 |   | 341,4         |
| Straßen .....                                  |   | 15 783,4  |   | 4 916,5 |   | 1 876,9               |   | 8 990,0       |
| Energie- und Wasserwirtschaft, Kulturbau ..... |   | 384,2     |   | -       |   | 384,2                 |   | -             |
| Abwasserbeseitigung .....                      |   | 5 723,5   |   | -       |   | -                     |   | 5 723,5       |
| Sonstige .....                                 |   | 15 495,0  |   | 1 492,3 |   | 2 885,7               |   | 11 117,0      |

Siehe Fachserie 14, Reihe 2

a) Durch methodische Angleichung Abweichungen zu den bereits veröffentlichten Daten.

A n h a n g

1 Hinweise auf ausgewählte Veröffentlichungen des Statistischen Bundesamtes, in denen Daten über die Bauwirtschaft in ausführlicherer Form dargestellt werden

| Titel   | : Fach-<br>: serie<br>: | : Reihe<br>: | : Erschei-<br>: nungs-<br>: folge<br>) | : Kenn-<br>: ziffer |
|---|-------------------------|--------------|--|---------------------|
| Indizes des Auftragseingangs, des Umsatzes und des Auftragsbestands für das Verarbeitende Gewerbe und für das Bauhauptgewerbe .....                   | 4                       | 2.2          | m                                      | 2040220             |
| Beschäftigung, Umsatz und Gerätebestand der Betriebe im Baugewerbe .....  | 4                       | 5.1          | j                                      | 2040510             |
| Beschäftigung, Umsatz und Investitionen der Unternehmen im Baugewerbe .....   | 4                       | 5.2          | j                                      | 2040520             |
| Kostenstruktur der Unternehmen im Baugewerbe .....  | 4                       | 5.3          | j                                      | 2040530             |
| Bautätigkeit .....  | 5                       | 1            | j                                      | 2050100             |
| Bewilligungen im sozialen Wohnungsbau .....   | 5                       | 2            | hj                                     | 2050200             |
| Bestand an Wohnungen .....  | 5                       | 3            | j                                      | 2050300             |
| Außenhandel nach Waren und Ländern (Spezialhandel), hier: Baumaschinen und Baustoffe .....  | 7                       | 2            | m                                      | 2070200             |
| Güterverkehr der Verkehrswege, hier: Güterverkehr ausgewählter Gütergruppen (Steine und Erden, Zement) auf Eisenbahnen, Straßen und Wasserwegen ..... | 8                       | 1            | vj                                     | 2080100             |
| Preise und Preisindizes für industrielle Produkte (Erzeugerpreise), hier: Inlandspreise ausgewählter Baustoffe ...                                    | 17                      | 2            | m                                      | 2170200             |
| Preise und Preisindizes für die Ein- und Ausfuhr, hier: Erzeugerpreise ausgewählter Baustoffe (Weltmarktpreise) .....                                 | 17                      | 8            | m                                      | 2170800             |
| Meßzahlen für Bauleistungspreise und Preisindizes für Bauwerke .....  | 17                      | 4            | vj                                     | 2170400             |
| Kaufwerte für Bauland .....   | 17                      | 5            | vj                                     | 2170500             |
| Streiks und Aussperrungen .....   | 1                       | 4.3          | unr                                    | 2010430             |
| Vierteljahreszahlen zur öffentlichen Finanzwirtschaft .....   | 14                      | 2            | vj                                     | 2140200             |

2 Hinweise auf ausgewählte Veröffentlichungen anderer Stellen, in denen Daten über die Bauwirtschaft in ausführlicherer Form dargestellt werden

Deutsche Bundesbank, Frankfurt am Main

Kredite, Sparverkehr, Bausparkassen, Zinssätze, Hypothekenzusagen und Preise siehe: Monatsbericht der Deutschen Bundesbank - Statistischer Teil, Abschnitte III (Kreditinstitute), V (Zinssätze) und VIII (Allgemeine Konjunkturlage)

Bundesanstalt für Arbeit, Nürnberg

Arbeitsmarkt und berufliche Förderung siehe: Amtliche Nachrichten der Bundesanstalt für Arbeit (monatlich) - Statistische Übersichten I/5 - I/7 (Arbeitssuchende und offene Stellen), I/9 (Zugang an Arbeitslosen und an offenen Stellen), I/11 - I/13 (Arbeitslose), I/14 - I/16 (offene Stellen), I/19 - I/20 (Kurzarbeit) I/22 (Vollzeitarbeitslose und offene Stellen für Vollzeitarbeit in den Bau- und Bauausstattungsberufen) und I/32 - I/36 (Maßnahmen zur beruflichen Förderung)

Deutscher Bundestag, Bonn

Förderung der ganzjährigen Beschäftigung in der Bauwirtschaft (Produktive Winterbauförderung, Schlechtwettergeld und Kurzarbeitergeld) siehe: Bericht der Bundesregierung nach § 238 des Arbeitsförderungsgesetzes/Winterbaubericht (jährlich von 1973 bis 1980)

Arbeitsunfälle, Unfallverhütung und Berufskrankheiten siehe:

Bericht der Bundesregierung über den Stand der Unfallverhütung und das Unfallgeschehen in der Bundesrepublik Deutschland (jährlich) -

Übersichten 4, 13, 14 und 33 (Angaben der gesetzlichen Unfallversicherung über Versicherte, Arbeitsunfälle, Berufskrankheiten, Unfallgeschehen und Unfallverhütung)

1) m = monatlich, vj = vierteljährlich,  
hj = halbjährlich, j = jährlich,  
unr = unregelmäßig.