

# Produzierendes Gewerbe

Produktion des Verarbeitenden Gewerbes sowie des Bergbaus und der Gewinnung von Steinen und Erden



## 2017

Erscheinungsfolge: jährlich  
Erschienen am 26. April 2018  
Artikelnummer: 2040310177004

Ihr Kontakt zu uns:  
[www.destatis.de/kontakt](http://www.destatis.de/kontakt)  
Telefon: +49 (0) 611 / 75 24 05

© Statistisches Bundesamt (Destatis), 2018  
Vervielfältigung und Verbreitung, auch auszugsweise, mit Quellenangabe gestattet.

## Einführung

In der vorliegenden Veröffentlichung werden die vier Quartale der **Vierteljährlichen Produktionserhebung** für das jeweilige Berichtsjahr zu einem Jahresergebnis zusammengefasst. Der Bericht enthält die Ergebnisse für *Deutschland*. Ihr Nachweis erfolgt nach Menge und Wert in der tiefstmöglichen Gliederung für die 5 208 neunstelligen Güterarten. Für die 245 vierstelligen Güterklassen, die 29 zweistelligen Güterabteilungen, die Abschnitte "Bergbau und Gewinnung von Steinen und Erden" sowie "Verarbeitendes Gewerbe" und für die fünf Hauptgruppen (Endverwendungskategorien) wird dagegen nur der Wert in 1 000 Euro bzw. Mill. Euro nachgewiesen.

Bis zu einem Jahr nach Erstveröffentlichung des Berichts für eine Periode können dem Statistischen Bundesamt aktualisierte Daten verfügbar werden. Bereits veröffentlichte Berichte werden entsprechend aktualisiert.

Als Grundlage der Erhebung und der Gliederung der Daten dient das "Güterverzeichnis für Produktionsstatistiken, Ausgabe 2009 (GP 2009)"<sup>1</sup>.

Unter der Internetadresse [www.destatis.de](http://www.destatis.de) finden Sie über den Pfad:

- „Methoden/ Klassifikationen/ Güter- und Wirtschaftszweigklassifikationen“ das Güterverzeichnis für Produktionsstatistiken, Ausgabe 2009 (GP 2009).
- „Publikationen/ Qualitätsberichte/ Industrie und Verarbeitendes Gewerbe“ ausführliche Qualitätsberichte für die einzelnen Statistiken.
- „Zahlen & Fakten/ Wirtschaftsbereiche/ Industrie, Verarbeitendes Gewerbe/ Methodisches/ Infoblatt zur Umstellung der WZ 2008“ Hinweise zur Umstellung der Wirtschaftsklassifikationen ab Januar 2009.
- „Zahlen & Fakten/ Datenbanken/ GENESIS-Online“ oder unter <https://www.genesis.destatis.de/genesis/online> die Datenbank GENESIS, von der die Sie die Daten der Produktionserhebung herunterladen können.

### Rechtsgrundlagen, Auskunftspflicht<sup>2</sup>

Rechtsgrundlage ist das Gesetz über die Statistik im Produzierenden Gewerbe (ProdGewStatG) in Verbindung mit dem BStatG.

Erhoben werden die Angaben zu §2 Buchstabe A Ziffer I Nummer 7 und 8 ProdGewStatG.

Die Auskunftspflicht ergibt sich aus §9 Absatz 1 Satz 1 ProdGewStatG in Verbindung mit §15 BstatG. Nach §9 Absatz 1 Satz 2 ProdGewStatG ist der Inhaber, die Inhaberin, der Leiter oder die Leiterin des Betriebes oder Unternehmens auskunftspflichtig.

<sup>1</sup> Das Güterverzeichnis enthält eine ausführliche Darstellung der Gliederungsgesichtspunkte, Definitionen einzelner Begriffe usw. Aufsätze in "Wirtschaft und Statistik" 3/1994 S. 181 ff, 3/1995 S. 192 ff. und 1/2009 S. 36 ff. geben weitere Hinweise hierzu und zur europäischen Produktionsstatistik (PRODCOM).

<sup>2</sup> Den Wortlaut der nationalen Rechtsvorschriften in der jeweils geltenden Fassung finden Sie unter <http://www.gesetze-im-internet.de/>

Nach §11a Absatz 2 BStatG sind alle Unternehmen und Betriebe verpflichtet, ihre Meldungen auf elektronischem Weg an die statistischen Ämter zu übermitteln. Hierzu sind die von den statistischen Ämtern zur Verfügung gestellten Online-Verfahren zu nutzen. Im begründeten Einzelfall kann eine zeitlich befristete Ausnahme von der Online-Meldung vereinbart werden. Dies ist auf formlosen Antrag möglich. Die Verpflichtung, die geforderten Auskünfte zu erteilen, bleibt jedoch weiterhin bestehen.

Zur **Grundgesamtheit** gehören grundsätzlich alle im Inland gelegenen produzierenden Betriebe des Verarbeitenden Gewerbes sowie des Bergbaus und der Gewinnung von Steinen und Erden, die einem Unternehmen mit im Allgemeinen 20 oder mehr Beschäftigten und wirtschaftlichem Schwerpunkt im Verarbeitenden Gewerbe oder des Bergbaus und der Gewinnung von Steinen und Erden angehören.

Einbezogen sind ferner die produzierenden Betriebe mit im Allgemeinen 20 oder mehr Beschäftigten, die Unternehmen außerhalb des Verarbeitenden Gewerbes sowie des Bergbaus und der Gewinnung von Steinen und Erden angehören.

Dabei enthält die Monatliche Produktionserhebung ausschließlich Angaben von Betrieben mit 50 Beschäftigten und mehr.

In der Vierteljährlichen Produktionserhebung werden alle übrigen Betriebe der obigen Grundgesamtheit erfasst, wobei für folgende sieben ausgewählte Wirtschaftszweige geringere Abschneidegrenzen (Unternehmen mit 10 oder mehr Beschäftigten) gelten:

- 08.11 Gewinnung von Naturwerksteinen und Natursteinen, Kalk- und Gipsstein, Kreide und Schiefer,
- 08.12 Gewinnung von Kies, Sand, Ton und Kaolin,
- 10.91 Herstellung von Futtermitteln für Nutztiere,
- 10.92 Herstellung von Futtermitteln für sonstige Tiere,
- 11.06 Herstellung von Malz,
- 16.10 Sägewerke innerhalb des Wirtschaftszweiges „Säge-, Hobel- und Holzimprägnierwerke“,
- 23.63 Herstellung von Transportbeton.

Ab dem Berichtsjahr 2007 werden die Angaben zu den nachgewiesenen Ergebnissen nahezu vollständig im Rahmen der Vierteljährlichen Produktionserhebung erhoben. Lediglich in der Güterabteilung 19 (Kokereierzeugnisse und Mineralölerzeugnisse) werden Ergebnisse der Mineralölstatistik übernommen, die auf Grund des Gesetzes über die Erhebung von Meldungen der Mineralölwirtschaft (Mineralöldatengesetz) vom 20. Dezember 1988 (BGBl. I S. 2353) monatlich vom Mineralölwirtschaftsverband erhoben werden (Fachstatistikprinzip).

Ab dem Berichtsjahr 2012 werden die Angaben für die Güterabteilung 24.10 „Roheisen, Stahl und Ferrolegierungen“ nach einer für diese Abteilung revidierten Fassung des GP 2009 detaillierter erfasst. Eine Umrechnung der Vorperioden (Quartale, Jahre) ist nicht möglich.

## Erläuterungen zu den verwendeten Begriffen

Zum Absatz bestimmte Produktion. Angaben, die in der Maßeinheitenspalte nicht besonders gekennzeichnet sind, beziehen sich auf die zum Absatz bestimmte Produktion. Diese umfasst im Allgemeinen den verkaufsfähigen, für den Markt vorgesehenen Produktionsausstoß (ohne Handelsware und umgepackte Ware). Sie wird meistens nach Menge und Wert dargestellt. Dem Wert der zum Absatz bestimmten Produktion liegen die im Berichtszeitraum erzielten oder erzielbaren Verkaufspreise ab Werk zu Grunde. Der Wert umfasst auch die Kosten der Verpackung, selbst wenn sie gesondert in Rechnung gestellt sind. Nicht einbezogen sind dagegen die in Rechnung gestellte Umsatz- und Verbrauchssteuer, gesondert in Rechnung gestellte Frachtkosten und Rabatte.

Zu der zum Absatz bestimmten Produktion zählen auch

- selbsthergestellte Erzeugnisse (z.B. Werkzeugmaschinen und -teile) für die Erstellung oder Reparatur von Einrichtungen des meldenden Betriebes oder für einen anderen Betrieb desselben Unternehmens,
- selbsterzeugte Produktionsmittel (z.B. Formen, Maschinenwerkzeuge) sowie die zum Verbrauch bestimmten selbstgewonnenen Brenn-, Treib- und Schmierstoffe,
- für Deputate verwendete selbsthergestellte Erzeugnisse.

Diese Erzeugnisse sind mit ihren Herstellkosten zu bewerten. Ausnahmen sind bei der Güterabteilung 25 (Metallerzeugnisse) aufgeführt.

Neben Mengen- und Wertangaben wird in der Veröffentlichung für die einzelnen Güterarten auch die Anzahl der produzierenden Unternehmen genannt.

Die Gesamtproduktion schließt neben der zum Absatz bestimmten Produktion auch die zur Weiterverarbeitung im berichtenden Betrieb, in einem anderen Betrieb desselben Unternehmens oder im Lohnauftrag in einem anderen Unternehmen bestimmte Produktion ein. Sie wird bei 1 179 Positionen des Güterverzeichnis nachgewiesen und ist in der Maßeinheitenspalte durch einen Stern (\*) besonders gekennzeichnet. In diesen Fällen ist auch die zum Absatz bestimmte Produktion als "Darunterposition" getrennt aufgeführt.

Lohnarbeit liegt vor, wenn vom Auftraggeber unberechnet geliefert Material be- oder verarbeitet wird. Als Wert gibt der Auftragnehmer die vom Auftraggeber gezahlte Vergütung an. Die Lohnarbeit ist wert- und mengenmäßig grundsätzlich in der zum Absatz bestimmten Produktion enthalten.

In der Güterabteilung 19 (Kokereierzeugnisse und Mineralölzeugnisse) wird die Produktion in Beteiligungsraffinerien als Lohnarbeit gemeldet.

Veredlung, Reparaturen und Instandhaltungen sowie Installationen und Montagen sind als Schlusspositionen der jeweiligen Güterabteilungen bzw. in der Güterabteilung 33 aufgeführt und werden im Allgemeinen nur wertmäßig dargestellt.

Ein Veredlungsvorgang liegt vor, wenn durch die Bearbeitung die Form des Erzeugnisses selbst erhalten bleibt. Es entsteht, anders als bei der Weiterverarbeitungsproduktion und bei der Lohnarbeit, kein neues Gut im Sinne des GP. Veredelt wird z.B. durch Färben, Imprägnieren,

Appretieren, Bemalen, Vergolden, Ätzen, Lackieren, Prägen, Gravieren, Dekorieren (z.B. Glas, Porzellan) u.a..

Es wird zwischen

- Veredlung selbsthergestellter Erzeugnisse - (Betriebsveredlung),
- Veredlung zugekaufter Erzeugnisse für eigene Rechnung (Eigenveredlung) und
- Veredlung fremder Erzeugnisse im Lohnauftrag - (Lohnveredlung)

unterschieden.

Reparaturen und Instandhaltungen sind Arbeiten, bei denen das reparierte Erzeugnis nur in geringem Umfang neu erstellt wird.

Installationen und Montagen sind der Zusammenbau von einzelnen Erzeugnissen zu einem Produkt, für das es im GP keine eigene Meldenummer gibt.

Es wird zwischen Installationen und Montagen

- fremdhergestellter und
  - selbsthergestellter
- Erzeugnisse unterschieden.

## Erläuterungen zu den Ergebnissen

Wegen der statistischen Geheimhaltung betrieblicher Einzelangaben werden Daten für solche Erzeugnisse, die entweder von weniger als drei Unternehmen produziert wurden oder an deren Herstellung ein Unternehmen überwiegend beteiligt war, nicht veröffentlicht. Dies kann dazu führen, dass z.B. innerhalb einer vierstelligen Güterklasse die Angaben für eine weitere neunstellige Position geheim zu halten sind; diese fehlenden Daten sind aber in den Summen enthalten.

Geringfügige Abweichungen in den Summen sind auf Runden der Zahlen zurückzuführen; Differenzen gegenüber früheren Veröffentlichungen erklären sich durch zwischenzeitlich vorgenommene Aktualisierungen.

Die Bezeichnungen für die Güterarten (Spalte 2 in Tabelle 3) entsprechen den hierarchisch aufgebauten Bezeichnungen für die Güterabteilungen, -klassen und -arten des Güterverzeichnis für Produktionsstatistiken, Ausgabe 2009. Für eine sachgerechte Interpretation der Produktionsangaben zu den Güterarten ist es daher erforderlich, die Bezeichnung für eine Güterart in seinem vollständigen Aufbau über alle Hierarchiestufen zu lesen.

Die Ergebnisse können online heruntergeladen werden über die Internet-Startseite des Statistischen Bundesamtes [www.destatis.de](http://www.destatis.de) unter Verwendung des Pfades:

- „Publikationen/ Thematische Veröffentlichungen/ Industrie/Verarbeitendes Gewerbe/ Konjunkturerhebungen“

oder

- „Zahlen & Fakten/ Datenbanken/ GENESIS-Online“.

Vergleichbare Jahresergebnisse der Europäischen Produktionsstatistik PRODCOM sind zu finden unter: <http://epp.eurostat.ec.europa.eu/newxtweb/>.

## Abkürzungen

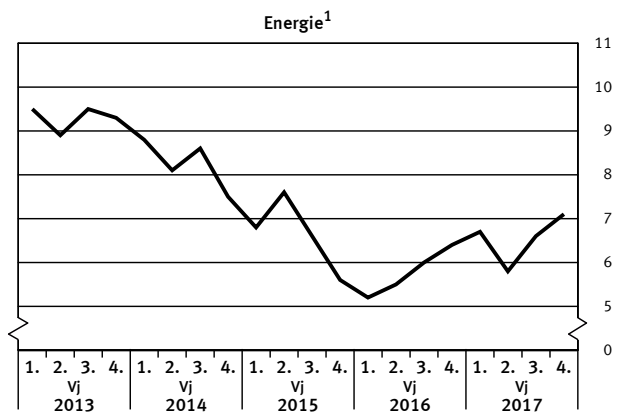
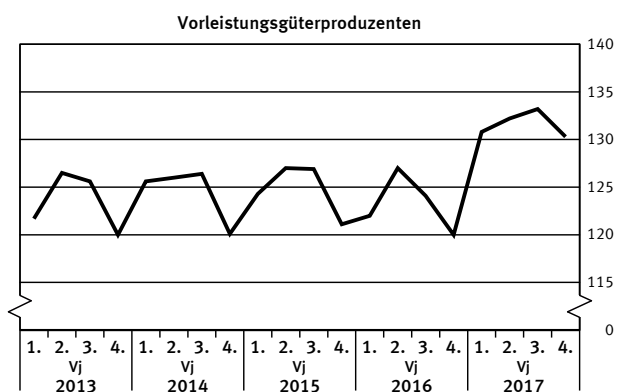
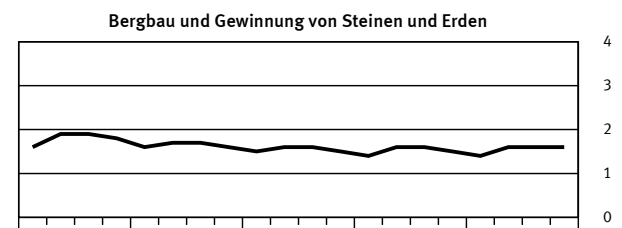
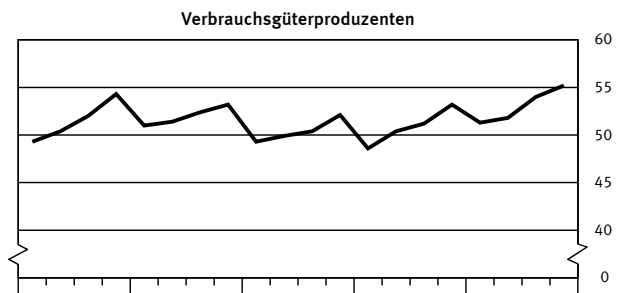
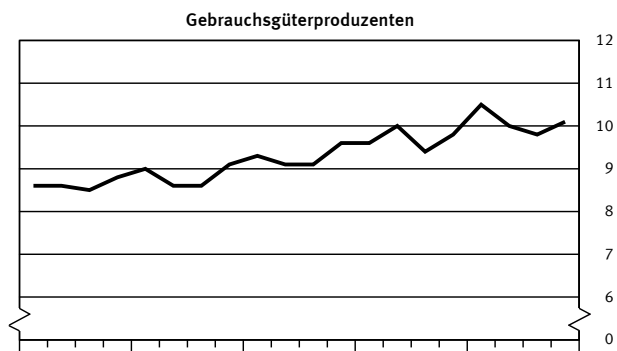
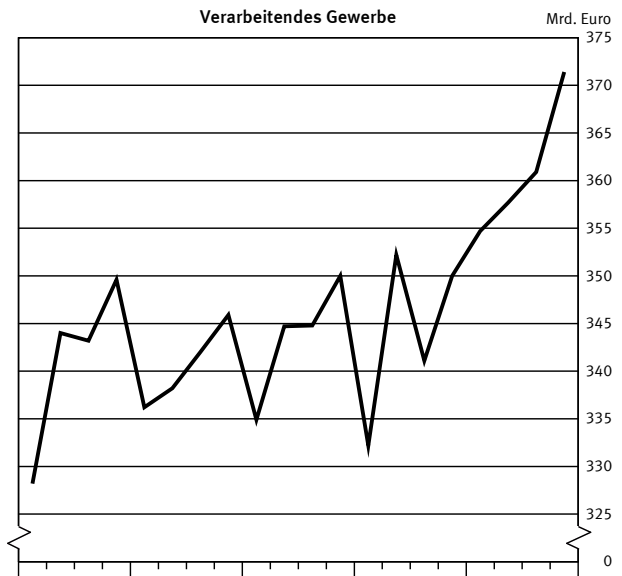
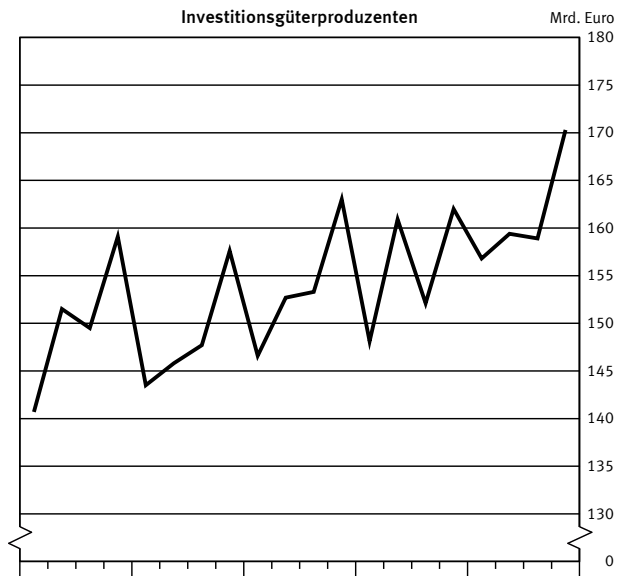
° C	= Grad Celsius	HSSN-	= Halogen-, Sulfo-, Nitro-, Nitroso- (-derivate)
%vol	= Volumenkonzentration bei 20° C	Hz	= Hertz
3 D	= Dreidimensionalität	i.A.E.	= in Aufmachungen für den Einzelverkauf
A	= Ampere	IP	= Isolationsprüfung
ADV	= Automatische Datenverarbeitung	ISO	= International Organization for Standardization
a.n.g.	= anderweitig nicht genannt	K <sub>2</sub> CO <sub>3</sub>	= Kaliumcarbonat
Al <sub>2</sub> O <sub>3</sub>	= Aluminiumoxid (Tonerde)	K <sub>2</sub> O	= Kaliumoxid
B <sub>2</sub> O <sub>3</sub>	= Bortrioxid	Kbit	= 1 024 bits
BaCO <sub>3</sub>	= Bariumcarbonat	kg	= Kilogramm
bar	= Bar (Druck-Einheit)	kJ	= Kilojoule
BIMOS	= Bipolar → MOS (integrierte Schaltungen)	km	= Kilometer
BRT	= Bruttoregistertonne	kN	= Kilonewton
BRZ	= Bruttoreaumzahl	KOH	= Kaliumhydroxid
bzw.	= beziehungsweise	Kt	= Karat
Ca	= Calcium	kV	= Kilovolt
CaO	= Calciumoxid	kVA	= Kilovoltampere
CD	= Compact Disc	kW	= Kilowatt
CD-ROM	= Compact Disc → ROM (optisches Speichermedium)	kWh	= Kilowattstunde
Cl	= Chlor	KWK-Anlagen	= Kraft-Wärme-Kopplungs- Anlagen
cm	= Zentimeter	l	= Liter
cm <sup>2</sup>	= Quadratcentimeter	l Alk. 100 %	= Liter reiner Alkohol
cm <sup>3</sup>	= Kubikcentimeter	Lade-t	= Ladetonne
CO <sub>2</sub>	= Kohlendioxid	LCD	= Liquid Crystal Displays
Cr	= Chrom	LED	= Light Emittend Displays
Cr <sub>2</sub> O <sub>3</sub>	= Chromtrioxid	LNG	= Liquefied Natural Gases (Tanker)
DIN	= Deutsche Industrie Norm(en)	LPG	= Liquefied Petroleum Gases (Tanker)
DM	= Deutsche Mark	LWC	= Light Weight Coated
dtex	= Dezitex (längenbezogene Masse für textile Fasern und Garne)	m	= Meter
E <sup>2</sup> PROM	= Electrically Erasable Programmable → ROM (integrierte Schaltungen)	m <sup>2</sup>	= Quadratmeter
ECCS	= European Convention for Construction Steelwork	m <sup>3</sup>	= Kubikmeter
EDV	= Elektronische Datenverarbeitung	MAG	= Metall-Aktivgas (Schweißverfahren)
eff.	= effektiv	mbar	= Millibar
EGKS	= Europäische Gemeinschaft für Kohle und Stahl (Montanunion)	Mbit	= 1 024 Kbits = 1 048 576 bits
einschl.	= einschließlich	Mg	= Magnesium
EPROM	= Erasable Programmable → ROM (integrierte Schaltungen)	mg	= Milligramm
etc.	= und so weiter (et cetera)	MgO	= Magnesiumoxid
EUR	= Euro (1 Euro = 1,95583 DM)	MIG	= Metall-Inertgas (Schweißverfahren)
EURATOM	= Europäische Atomgemeinschaft	mind.	= mindestens
F	= Fluor	mm	= Millimeter
Fe <sub>2</sub> O <sub>3</sub>	= Eisenoxid	mm <sup>2</sup>	= Quadratmillimeter
g	= Gramm	MOS	= Metall Oxid Semiconductor (integrierte Schaltungen)
GBq	= Gigabecquerel	MPa	= Megapascal
GHT	= Gewichtshundertteile	MWh	= Megawattstunde
h	= Stunde	N	= Stickstoff
H <sub>2</sub> O <sub>2</sub>	= Wasserstoffperoxid	n.A.E.	= nicht in Aufmachungen für den Einzelverkauf
HCl	= Chlorwasserstoff	Na	= Natrium
HF	= Fluorwasserstoff	NaCl	= Natriumchlorid
hl	= Hektoliter	Na <sub>2</sub> CO <sub>3</sub>	= Natriumcarbonat

Na <sub>2</sub> O	= Natriummonoxid	SHP	= Siliconharzgebundene Putze
Na <sub>2</sub> S <sub>2</sub> O <sub>5</sub>	= Natriumdisulfit	SiO <sub>2</sub>	= Siliciumdioxid
NaOH	= Natriumhydroxid	SO <sub>2</sub>	= Schwefeldioxid
NE	= Nicht-Eisen	sog.	= sogenannte (m, n, r, s)
o. ä.	= oder ähnliche (m, n, r, s)	St	= Stück
P <sub>2</sub> O <sub>5</sub>	= Phosphorpentoxid	t	= Tonne
PbO	= Bleimonoxid	TiO <sub>2</sub>	= Titandioxid
PbO	= Bleioxid	TJ	= Terajoule
PCB	= Polychlorierte Biphenyle	U	= Uran
pH	= Wasserstoffionen-Konzentration	u.	= und
Q.b.A.	= Qualitätswein bestimmter Anbaugebiete	u. ä.	= und ähnliche (m, n, r, s)
RAM	= Random Access Memory	u. a.	= und andere (m, n, r, s)
RES	= Resistance-Elektro-Schlacke (Schweißverfahren)	u. dgl.	= und dergleichen
rH	= Redoxpotential	UP	= Unter-Pulver (Schweißverfahren)
RHT	= Raumhundertteile	usw.	= und so weiter
ROM	= Read Only Memory	UV	= Ultraviolett
Ro-Ro	= Roll On / Roll Off (Schiffe)	V	= Volt
S	= Schwefel	VA	= Voltampere
s.	= siehe	W	= Watt
sec	= Sekunde	WIG	= Wolfram-Inertgas (Schweißverfahren)
SHF	= Siliconharzgebundene Farben	z. B.	= zum Beispiel

### Zeichenerklärung

- = nichts vorhanden
- 0 = weniger als die Hälfte von 1 in der letzten besetzten Stelle, jedoch mehr als nichts
- . = Zahlenwert unbekannt oder geheimzuhalten
- X = Tabellenfeld gesperrt, weil Aussage nicht sinnvoll
- \* = Gesamtproduktion

**Wert der zum Absatz bestimmten Produktion nach Abschnitten und Hauptgruppen  
(Endverwendungskategorien)  
Deutschland**



<sup>1</sup> Energieerzeugung nur von Unternehmen des Verarbeitenden Gewerbes sowie des Bergbaus und der Gewinnung von Steinen und Erden.

**1 Wert der zum Absatz bestimmten Produktion nach Abschnitten und Hauptgruppen (Endverwendungskategorien)**  
- Deutschland -

Jahr ----- Viertel- jahr	Produktionswert der Abschnitte B und C insgesamt			Davon Erzeugnisse der Abschnitte						Erzeugnisse der Hauptgruppen		
				B Bergbau und Gewinnung von Steinen und Erden			C Verarbeitendes Gewerbe			Vorleistungsgüterproduzenten		
	Mill. EUR	Verän- derung 1)	Anteil	Mill. EUR	Verän- derung 1)	Anteil 2)	Mill. EUR	Verän- derung 1)	Anteil 2)	Mill. EUR	Verän- derung 1)	Anteil 2)
	%			%			%			%		
2014	1 368 994		100,0	6 695		0,5	1 362 299		99,5	498 042		36,4
2015	1 381 856	0,9	100,0	6 204	-7,3	0,4	1 375 652	1,0	99,6	499 432	0,3	36,1
2016	1 381 690	0,0	100,0	6 038	-2,7	0,4	1 375 652	0,0	99,6	493 283	-1,2	35,7
2017	1 450 904	5,0	100,0	6 261	3,7	0,4	1 444 643	5,0	99,6	526 792	6,8	36,3
2015												
1. Vj	336 915	-0,3	100,0	1 436	-11,4	0,4	335 479	-0,2	99,6	124 515	-0,8	37,0
2. Vj	347 050	2,1	100,0	1 615	-6,3	0,5	345 435	2,1	99,5	127 130	0,9	36,6
3. Vj	346 443	0,8	100,0	1 605	-6,7	0,5	344 838	0,8	99,5	126 736	0,3	36,6
4. Vj	351 447	1,1	100,0	1 547	-5,2	0,4	349 900	1,2	99,6	121 051	0,8	34,4
2016												
1. Vj	333 570	-1,0	100,0	1 350	-6,0	0,4	332 220	-1,0	99,6	122 079	-2,0	36,6
2. Vj	353 755	1,9	100,0	1 572	-2,7	0,4	352 183	2,0	99,6	127 064	-0,1	35,9
3. Vj	342 747	-1,1	100,0	1 575	-1,9	0,5	341 172	-1,1	99,5	124 094	-2,1	36,2
4. Vj	351 618	0,0	100,0	1 541	-0,4	0,4	350 077	0,1	99,6	120 046	-0,8	34,1
2017												
1. Vj	356 147	6,8	100,0	1 434	6,2	0,4	354 713	6,8	99,6	130 954	7,3	36,8
2. Vj	359 297	1,6	100,0	1 617	2,9	0,5	357 680	1,6	99,5	132 261	4,1	36,8
3. Vj	362 801	5,9	100,0	1 638	4,0	0,5	361 163	5,9	99,5	133 248	7,4	36,7
4. Vj	372 658	6,0	100,0	1 572	2,0	0,4	371 086	6,0	99,6	130 328	8,6	35,0

Jahr ----- Viertel- jahr	Erzeugnisse der Hauptgruppen											
	Investitionsgüterproduzenten			Gebrauchsgüterproduzenten			Verbrauchsgüterproduzenten			Energie 3)		
	Mill. EUR	Verän- derung 1)	Anteil 2)	Mill. EUR	Verän- derung 1)	Anteil 2)	Mill. EUR	Verän- derung 1)	Anteil 2)	Mill. EUR	Verän- derung 1)	Anteil 2)
	%			%			%			%		
2014	594 618		43,4	35 346		2,6	207 972		15,2	33 015		2,4
2015	616 887	3,7	44,6	37 056	4,8	2,7	201 875	-2,9	14,6	26 606	-19,4	1,9
2016	623 232	1,0	45,1	38 650	4,3	2,8	203 460	0,8	14,7	23 065	-13,3	1,7
2017	645 069	3,5	44,5	40 506	4,8	2,8	212 357	4,4	14,6	26 180	13,5	1,8
2015												
1. Vj	146 964	2,4	43,6	9 317	3,3	2,8	49 360	-3,2	14,7	6 759	-22,9	2,0
2. Vj	153 250	5,1	44,2	9 097	5,5	2,6	49 942	-2,9	14,4	7 631	-6,0	2,2
3. Vj	153 631	4,0	44,3	9 064	5,3	2,6	50 431	-3,8	14,6	6 581	-23,5	1,9
4. Vj	163 042	3,5	46,4	9 577	5,3	2,7	52 142	-1,9	14,8	5 636	-25,1	1,6
2016												
1. Vj	148 142	0,8	44,4	9 547	2,5	2,9	48 610	-1,5	14,6	5 192	-23,2	1,6
2. Vj	160 868	5,0	45,5	9 922	9,1	2,8	50 399	0,9	14,2	5 501	-27,9	1,6
3. Vj	152 047	-1,0	44,4	9 380	3,5	2,7	51 231	1,6	14,9	5 995	-8,9	1,7
4. Vj	162 175	-0,5	46,1	9 801	2,3	2,8	53 219	2,1	15,1	6 378	13,2	1,8
2017												
1. Vj	156 692	5,8	44,0	10 466	9,6	2,9	51 299	5,5	14,4	6 735	29,7	1,9
2. Vj	159 360	-0,9	44,4	10 047	1,3	2,8	51 867	2,9	14,4	5 763	4,8	1,6
3. Vj	159 080	4,6	43,8	9 872	5,2	2,7	54 004	5,4	14,9	6 597	10,0	1,8
4. Vj	169 937	4,8	45,6	10 121	3,3	2,7	55 186	3,7	14,8	7 085	11,1	1,9

1) Veränderung gegenüber entsprechendem Vorjahreszeitraum

2) Anteil am Produktionswert der Abschnitte B und C insgesamt

3) Energieerzeugung nur von Unternehmen des Verarbeitenden Gewerbes sowie des Bergbaus und der Gewinnung von Steinen und Erden

2 Wert der zum Absatz bestimmten Produktion nach Güterklassen und Güterabteilungen  
Deutschland

Güter- klasse abteilung	Bezeichnung	2015	2016	2017	2017 Anzahl der Unternehmen
		1000 EUR			
1	2	3	4	5	6
05	Kohle	.	.	.	5
0510	Steinkohle	.	.	.	1
0520	Braunkohle	.	.	.	3
0599	Veredlung von Erzeugnissen dieser Güterabteilung	.	.	.	1
06	Erdöl und Erdgas	1 177 712	916 599	939 492	6
0610	Erdöl	451 555	361 419	421 186	6
0620	Erdgas, verflüssigt oder gasförmig	726 157	555 180	518 306	5
07	Erze	.	.	.	1
0710	Eisenerze	.	.	.	1
0721	Uran- und Thoriumerze	.	.	.	
0729	NE-Metallerze (ohne Uran- und Thoriumerze)	.	.	.	
0799	Veredlung von Erzeugnissen dieser Güterabteilung	.	.	.	
08	Steine und Erden, sonstige Bergbauerzeugnisse	3 671 834	3 839 152	4 041 530	652
0811	Naturwerksteine und Natursteine, Kalk- und Gipssteine, Kreide und Schiefer	335 581	340 090	341 020	94
0812	Kies, Sand, Ton und Kaolin	2 319 333	2 423 600	2 581 163	550
0891	Chemische und Düngemittelminerale	287 598	321 911	345 075	13
0892	Torf	229 961	229 856	226 334	19
0893	Salz, reines Natriumchlorid (ohne Speisesalz)	370 180	369 907	447 420	10
0899	Steine und Erden, a.n.g. sonstige Bergbauerzeugnisse	129 181	153 787	100 517	24
09	Dienstleistungen für den Bergbau und für die Gewinnung von Steinen und Erden	338 612	293 549	292 033	18
0910	Dienstleistungen für die Erdöl- und Erdgasgewinnung	.	.	268 549	15
0990	Dienstleistungen für den sonstigen Bergbau und für die Gewinnung von Steinen und Erden	.	.	23 484	4
10	Nahrungs- und Futtermittel	125 636 289	127 515 219	134 829 354	5 234
1011	Fleisch (ohne Geflügel)	16 725 780	17 698 516	19 483 583	798
1012	Geflügelfleisch	3 130 411	3 168 372	3 286 092	177
1013	Verarbeitetes Fleisch	15 392 444	15 520 788	15 861 108	1 194
1020	Fischerzeugnisse u.a. Meeresfrüchte	1 840 822	1 935 894	1 930 613	87
1031	Verarbeitete Kartoffeln und Kartoffelerzeugnisse	1 275 213	1 335 327	1 384 626	68
1032	Frucht- und Gemüsesäfte, nicht gegoren, ohne Zusatz von Alkohol	1 962 991	2 166 870	2 193 094	103
1039	Verarbeitetes Obst und Gemüse, a.n.g.	3 595 850	3 764 364	3 838 070	225
1041	Öle und Fette (ohne Margarine und Nahrungsfette)	3 257 152	3 205 356	3 139 025	61
1042	Margarine und Nahrungsfette	493 553	482 197	497 924	12
1051	Milch und Milcherzeugnisse (ohne Speiseeis)	19 921 374	19 268 219	22 607 164	172
1052	Speiseeis, auch kakaohaltig	621 190	607 517	643 631	41
1061	Mahl- und Schälmlenerzeugnisse	3 860 158	3 786 286	3 737 177	141
1062	Stärke und Stärkeerzeugnisse	1 349 285	1 356 808	1 361 958	30
1071	Backwaren (ohne Dauerbackwaren)	14 459 655	14 873 219	15 198 759	2 458
1072	Dauerbackwaren	2 568 229	2 524 417	2 582 568	310
1073	Teigwaren	403 084	393 651	375 612	32
1081	Zucker	2 052 113	2 097 950	2 243 351	14
1082	Süßwaren (ohne Dauerbackwaren)	8 415 996	8 584 249	8 871 765	215
1083	Kaffee und Tee, Kaffee-Ersatz	3 245 907	3 268 494	3 340 659	68
1084	Würzen und Soßen	3 228 278	3 193 878	3 171 892	140
1085	Fertiggerichte	3 322 891	3 628 518	3 839 428	237
1086	Homogenisierte Nahrungsmittelzubereitungen, i.A.E., zur Ernährung von Kindern oder zum Diätgebrauch in Behältnissen mit einem Inhalt von 250 g oder weniger	838 961	868 602	968 032	19
1089	Sonstige Nahrungsmittel, a.n.g.	5 354 339	5 436 132	5 651 318	332
1091	Futtermittel für Nutztiere	5 935 430	5 936 274	6 086 082	166
1092	Futtermittel für sonstige Tiere, zubereitet (ohne Vormischungen)	2 167 482	2 195 341	2 297 708	91
1099	Veredlung von Erzeugnissen dieser Güterabteilung	217 702	217 978	238 114	23



2 Wert der zum Absatz bestimmten Produktion nach Güterklassen und Güterabteilungen  
Deutschland

Güter- klasse abteilung	Bezeichnung	2015	2016	2017	2017 Anzahl der Unternehmen
		1000 EUR			
1	2	3	4	5	6
11	Getränke	17 324 767	17 589 105	17 541 918	565
1101	Spirituosen	979 716	1 035 173	967 588	63
1102	Traubenwein	1 449 611	1 499 022	1 587 125	43
1103	Apfelwein und sonstige Fruchtweine; alkoholhaltige Mischgetränke, a.n.g.	462 838	489 493	480 762	193
1104	Wermutwein und andere Weine aus frischen Weintrauben, aromatisiert	.	.	.	11
1105	Bier	5 693 927	5 665 216	5 709 063	263
1106	Malz	655 727	644 684	609 503	27
1107	Erfrischungsgetränke; natürliches Mineralwasser und sonstiges Wasser; abgefüllt	8 001 032	8 176 791	8 122 702	362
1199	Veredlung von Erzeugnissen dieser Güterabteilung, a.n.g.	.	.	.	3
12	Tabakerzeugnisse	2 415 222	2 499 667	2 427 890	19
1200	Tabakerzeugnisse (ohne Abfälle)	.	.	2 427 890	19
1299	Veredlung von Erzeugnissen dieser Güterabteilung	.	.	-	-
13	Textilien	9 945 362	10 049 856	10 369 041	794
1310	Textile Spinnstoffe und Garne	472 072	461 266	477 433	48
1320	Gewebe	1 344 248	1 379 890	1 381 684	104
1330	Textilveredlung	955 577	993 119	1 008 684	143
1391	Gewirke und Gestricke	513 060	515 651	524 733	49
1392	Konfektionierte Textilwaren (ohne Bekleidung)	1 723 699	1 697 480	1 715 939	245
1393	Teppiche und textile Fußbodenbeläge	645 677	622 645	637 482	36
1394	Seilerwaren	178 575	188 958	199 564	30
1395	Vliesstoffe (auch getränkt, bestrichen, bezogen oder mit Lagen versehen) und Erzeugnisse daraus (ohne Bekleidung)	1 612 686	1 634 590	1 719 625	67
1396	Technische Textilien	2 116 311	2 178 650	2 299 206	157
1399	Sonstige Textilwaren, a.n.g.	383 457	377 607	404 692	47
14	Bekleidung	1 643 686	1 656 484	1 638 250	187
1411	Bekleidung aus Leder oder rekonsti- tutiertem Leder (ohne Bekleidungs- zubehör, Schuhe und Kopfbedeckungen)	.	25 045	23 489	4
1412	Arbeits- und Berufsbekleidung	110 286	120 292	127 223	27
1413	Sonstige Oberbekleidung (ohne Arbeits- und Berufsbekleidung)	472 573	468 735	468 878	52
1414	Wäsche	276 630	282 030	242 770	58
1419	Bekleidung und Bekleidungs- zubehör, a.n.g.	204 075	204 699	212 179	65
1420	Pelzwaren	.	.	.	2
1431	Strumpfwaren	494 557	502 363	510 684	23
1439	Bekleidung a.n.g., aus Gewirken oder Gestricken	58 280	52 123	45 003	25
1499	Veredlung von Erzeugnissen dieser Güterabteilung (ohne Bekleidung aus textilen Stoffen)	597	.	.	3
15	Leder und Lederwaren	1 702 830	1 711 349	1 770 057	141
1511	Leder und Lederfaserstoff; zugerichtete und gefärbte Felle	419 418	394 769	401 629	14
1512	Lederwaren (ohne Lederbekleidung und Schuhe)	.	.	272 859	63
1520	Schuhe	995 730	1 018 366	1 053 262	66
1599	Veredlung von Erzeugnissen dieser Güterabteilung	.	.	42 306	5
16	Holz sowie Holz- und Korkwaren (ohne Möbel); Flecht- und Korbmacherwaren	17 115 634	17 374 267	18 190 944	1 310
1610	Holz, gesägt und gehobelt	4 526 079	4 642 790	4 891 292	385
1621	Furnier-, Sperrholz-, Holzfasern- und Holzspanplatten	4 561 212	4 630 327	4 805 092	107
1622	Parkettböden	181 835	187 837	188 816	18
1623	Konstruktionsteile, Fertigbauteile, Ausbauelemente und Fertigteilbauten aus Holz	5 612 265	5 684 283	6 006 030	605
1624	Verpackungsmittel, Lagerbehälter und Ladungsträger, aus Holz	1 283 951	1 290 921	1 316 958	204
1629	Holzwaren a.n.g.; Kork-, Flecht- und Korbmacherwaren (ohne Möbel)	817 100	796 766	866 362	194
1699	Veredlung von Erzeugnissen dieser Güterabteilung	133 192	141 343	116 393	24

2 Wert der zum Absatz bestimmten Produktion nach Güterklassen und Güterabteilungen  
Deutschland

Güter- klasse abteilung	Bezeichnung	2015	2016	2017	2017 Anzahl der Unternehmen
		1000 EUR			
1	2	3	4	5	6
17	Papier, Pappe und Waren daraus	34 356 972	34 198 480	34 980 858	943
1711	Holz- und Zellstoff	826 522	785 262	842 255	14
1712	Papier und Pappe	14 542 029	14 377 452	14 877 759	179
1721	Wellpapier und -pappe; Verpackungsmittel aus Papier, Karton und Pappe	10 921 943	11 000 831	11 171 918	398
1722	Haushalts-, Hygiene- und Toilettenartikel aus Zellstoff, Papier und Pappe	3 736 027	3 780 329	3 788 014	57
1723	Schreibwaren und Bürobedarf aus Papier, Karton oder Pappe	1 015 797	961 671	952 036	137
1724	Tapeten	395 017	391 475	377 994	10
1729	Andere Waren aus Papier, Karton und Pappe	2 406 619	2 389 288	2 465 362	206
1799	Veredlung von Erzeugnissen dieser Güterabteilung	513 018	512 173	505 521	30
18	Druckerzeugnisse, bespielte Ton-, Bild- und Datenträger	14 730 063	14 431 675	14 278 709	1 297
1811	Druck von Zeitungen	912 540	892 501	875 459	67
1812	Andere Druckereileistungen	11 534 125	11 272 415	11 251 692	973
1813	Druckvorstufen- und Mediovorstufen Dienstleistungen	1 086 201	1 097 260	1 086 244	320
1814	Druckweiterverarbeitung von Druckerzeugnissen	804 949	789 915	764 569	210
1820	Vervielfältigung von bespielten Ton-, Bild- und Datenträgern	392 248	379 583	300 744	21
19	Kokereierzeugnisse und Mineralölerzeugnisse	24 470 788	21 204 863	24 294 465	95
1910	Kokereierzeugnisse	.	.	.	8
1920	Mineralölerzeugnisse und Briketts	23 627 109	20 274 187	23 154 966	86
1999	Veredlung von Erzeugnissen dieser Güterabteilung (ohne Wiederaufbereitung von radioaktiven Brennelementen)	.	.	.	2
20	Chemische Erzeugnisse	112 575 111	107 917 775	114 902 663	1 558
2011	Industriegase	970 158	989 112	997 044	31
2012	Farbstoffe und Pigmente	3 622 653	3 696 758	4 087 903	105
2013	Sonstige anorganische Grundstoffe und Chemikalien	7 874 930	7 626 114	7 903 431	187
2014	Sonstige organische Grundstoffe und Chemikalien	23 934 758	21 222 424	22 847 014	235
2015	Düngemittel und Stickstoffverbindungen	3 468 259	3 038 420	3 067 392	67
2016	Kunststoffe, in Primärformen	24 508 061	23 583 341	26 087 680	275
2017	Synthetischer Kautschuk, in Primärformen	1 250 623	1 119 457	1 303 936	20
2020	Schädlingsbekämpfungs- und Pflanzenschutzmittel, Desinfektionsmittel	3 119 948	3 173 097	3 146 868	85
2030	Anstrichmittel, Druckfarben und Kitte	8 982 754	8 966 308	9 118 403	301
2041	Seifen, Wasch-, Reinigungs- und Poliermittel	5 356 225	5 049 774	5 292 773	295
2042	Körperpflegemittel und Duftstoffe	5 167 869	5 290 028	5 589 490	196
2051	Pyrotechnische Erzeugnisse	567 659	608 189	652 923	18
2052	Klebstoffe	1 627 018	1 657 589	1 762 960	84
2053	Etherische Öle	1 628 177	1 826 996	2 020 448	51
2059	Sonstige chemische Erzeugnisse, a.n.g.	16 393 636	16 104 356	16 989 537	484
2060	Chemiefasern	2 079 927	1 960 908	1 981 676	38
2099	Veredlung von Erzeugnissen dieser Güterabteilung	2 022 457	2 004 902	2 053 183	50
21	Pharmazeutische u.ä. Erzeugnisse	29 551 156	29 196 645	30 554 530	353
2110	Pharmazeutische Grundstoffe u.ä. Erzeugnisse	3 310 054	3 409 779	3 488 510	98
2120	Pharmazeutische Spezialitäten und sonstige pharmazeutische Erzeugnisse	25 918 716	25 372 748	26 589 353	261
2199	Veredlung von Erzeugnissen dieser Güterabteilung	322 386	414 118	476 666	19

2 Wert der zum Absatz bestimmten Produktion nach Güterklassen und Güterabteilungen  
Deutschland

Güter- klasse abteilung	Bezeichnung	2015	2016	2017	2017 Anzahl der Unternehmen
		1000 EUR			
1	2	3	4	5	6
22	Gummi- und Kunststoffwaren	66 120 758	67 583 807	70 224 450	3 566
2211	Herstellung und Runderneuerung von Bereifungen	3 627 628	3 555 604	3 639 013	16
2219	Andere Gummiwaren (ohne Bereifungen)	8 250 717	8 165 072	8 512 843	340
2221	Platten, Folien, Schläuche und Profile, aus Kunststoffen	18 217 312	18 274 724	19 146 743	667
2222	Verpackungsmittel aus Kunststoffen	8 805 488	9 142 540	9 435 499	547
2223	Baubedarfsartikel aus Kunststoffen	5 958 286	6 177 252	6 353 531	672
2229	Sonstige Kunststoffwaren	19 168 259	20 083 105	20 905 075	1 680
2298	Schneide-, Gewindeschneide-, Beschichtungsleistungen, metallische Vakuumplattierungen u.a. Bearbeitungsleistungen an Kunststoffteilen und -oberflächen	645 929	684 315	709 594	105
2299	Veredlung von Erzeugnissen dieser Güterabteilung	1 447 139	1 501 194	1 522 152	139
23	Glas und Glaswaren, Keramik, bearbeitete Steine und Erden	31 842 997	32 941 444	34 095 246	1 827
2311	Flachglas (ohne veredeltes und bearbeitetes Flachglas)	826 404	913 676	934 132	25
2312	Veredeltes und bearbeitetes Flachglas	3 150 947	3 317 039	3 465 235	213
2313	Hohlglas	2 196 900	2 189 158	2 225 168	47
2314	Glasfasern und Waren daraus	875 009	923 579	940 620	46
2319	Sonstiges Glas (einschl. technischer Glaswaren)	1 254 573	1 308 068	1 363 954	101
2320	Feuerfeste keramische Werkstoffe	1 281 264	1 273 976	1 289 677	61
2331	Keramische Wand-, Bodenfliesen und -platten	513 164	529 041	538 511	28
2332	Ziegel und sonstige Baukeramik	1 336 301	1 352 442	1 405 782	69
2341	Keramische Haushaltswaren und Ziergegenstände	472 534	479 973	472 965	32
2342	Sanitärkeramik	180 417	193 097	189 940	5
2343	Isolatoren und Isolierteile aus Keramik	254 668	220 108	224 480	17
2344	Keramische Waren für sonstige technische Zwecke	595 288	611 247	668 281	48
2349	Andere keramische Waren, a.n.g.	211 468	208 203	207 874	19
2351	Zement	2 136 388	2 200 951	2 277 149	29
2352	Kalk und gebrannter Gips	861 721	864 092	859 944	45
2361	Erzeugnisse aus Beton, Zement und Kalksandstein für den Bau	5 314 553	5 604 220	5 866 290	474
2362	Gipserzeugnisse für den Bau	534 448	539 934	549 447	13
2363	Frischbeton (Transportbeton)	2 364 405	2 546 820	2 709 135	306
2364	Mörtel und anderer Beton, nicht feuerfest	1 355 266	1 365 884	1 400 672	114
2365	Faserzementwaren	257 063	280 429	261 929	21
2369	Erzeugnisse aus Beton, Zement und Gips, a.n.g.	575 385	556 267	586 353	45
2370	Bearbeitete und verarbeitete Naturwerksteine und Natursteine, a.n.g.	418 202	407 384	404 365	89
2391	Mühl-, Mahl-, Schleif-, Wetz- und Poliersteine natürliche oder künstliche Schleifstoffe	854 280	868 482	920 752	54
2399	Sonstige Erzeugnisse aus nichtmetallischen Mineralien, a.n.g. (einschl. Veredlung von Erzeug- nissen dieser Güterabteilung)	4 022 348	4 187 372	4 332 591	232
24	Metalle	82 594 458	76 522 879	87 461 818	1 119
2410	Roheisen, Stahl und Ferro- legierungen	26 989 900	24 137 723	29 601 314	117
2420	Stahlrohre, Rohrform-, Rohrverschluss- und Rohrverbindungsstücke, aus Eisen oder Stahl	6 088 032	5 460 970	6 172 190	192
2431	Blankstahl	1 244 600	1 195 632	1 376 467	34
2432	Kaltband mit einer Breite von weniger als 600 mm	3 205 710	3 067 744	3 513 052	52
2433	Kaltprofile	1 434 467	1 489 741	1 686 462	70
2434	Kaltgezogener Draht	1 444 120	1 382 814	1 555 335	63
2441	Edelmetalle und Halbzeug daraus	4 846 382	4 873 595	4 850 758	30
2442	Aluminium und Halbzeug daraus	11 570 487	11 020 233	11 907 445	127
2443	Blei, Zink und Zinn und Halbzeug daraus	1 444 949	1 458 582	1 844 707	39
2444	Kupfer und Halbzeug daraus	9 705 765	8 741 726	10 541 006	85
2445	Sonstige NE-Metalle und Halbzeug daraus	1 607 430	1 150 120	1 158 471	60
2446	Kernbrennstoffe				
2451	Eisengießereierzeugnisse	5 975 018	5 618 767	6 069 247	164
2452	Stahlgießereierzeugnisse	1 194 946	1 079 563	1 106 122	48
2453	Leichtmetallgießereierzeugnisse	5 083 139	5 114 270	5 324 637	205
2454	Buntmetall-/ Schwermetallgießereierzeugnisse	759 514	731 399	754 607	91

2 Wert der zum Absatz bestimmten Produktion nach Güterklassen und Güterabteilungen  
Deutschland

Güter- klasse abteilung	Bezeichnung	2015	2016	2017	2017 Anzahl der Unternehmen
		1000 EUR			
1	2	3	4	5	6
25	Metallerzeugnisse	98 008 177	100 306 642	107 065 946	9 052
2511	Metallkonstruktionen	13 843 754	14 362 071	15 026 473	1 844
2512	Ausbaulemente aus Stahl und Aluminium	3 702 218	3 922 787	4 062 852	636
2521	Heizkörper und -kessel für Zentralheizungen, Teile dafür	1 297 113	1 289 748	1 362 328	41
2529	Sonstige Metallbehälter mit einem Fassungsvermögen von mehr als 300 l	1 556 394	1 578 254	1 697 117	259
2530	Dampfkessel (Dampferzeuger) (ohne Zentralheizungskessel) Kernreaktoren, Teile dafür	502 507	574 589	438 561	42
2540	Waffen und Munition, Teile dafür	401 846	471 953	475 866	28
2550	Schmiede-, Blechformteile, gewalzte Ringe und pulvermetallurgische Erzeugnisse	19 434 120	19 559 353	21 481 796	1 195
2561	Oberflächenveredlung und Wärmebehandlung	7 193 027	7 484 693	8 111 889	1 097
2562	Mechanikleistungen, a.n.g.	12 104 517	12 851 330	14 052 829	2 260
2571	Schneidwaren und Bestecke, aus unedlen Metallen	894 424	814 811	756 870	46
2572	Schlösser und Beschläge aus unedlen Metallen	6 825 403	7 016 234	7 186 277	266
2573	Werkzeuge	10 844 755	11 053 613	11 961 820	1 588
2591	Metallbehälter mit einem Fassungsvermögen von 300 l oder weniger	689 488	710 791	757 025	82
2592	Verpackungen und Verschlüsse, aus Eisen, Stahl und NE-Metall	1 969 003	1 842 524	2 020 054	64
2593	Drahtwaren, Ketten und Federn	4 838 991	4 707 249	4 953 390	345
2594	Schrauben und Nieten	3 715 856	3 720 719	3 985 203	221
2599	Andere Metallwaren, a.n.g. (einschl. Veredlung von Erzeugnissen dieser Güterabteilung)	8 194 759	8 345 924	8 735 595	819
26	Datenverarbeitungsgeräte, elektronische und optische Erzeugnisse	54 978 984	55 478 830	59 337 108	2 265
2611	Elektronische Bauelemente	9 393 597	8 769 184	9 684 004	224
2612	Bestückte Leiterplatten	2 331 631	2 533 209	2 567 322	206
2620	Datenverarbeitungsgeräte und periphere Geräte	3 201 231	3 081 809	3 160 784	176
2630	Geräte und Einrichtungen der Telekommunikationstechnik	4 535 677	4 491 808	4 455 185	222
2640	Geräte der Unterhaltungselektronik	2 129 190	2 204 296	2 327 637	111
2651	Mess-, Kontroll-, Navigations- u.ä. Instrumente und Vorrichtungen	23 793 747	24 577 603	26 361 850	1 305
2652	Uhren	445 064	432 984	420 095	61
2660	Bestrahlungs- und Elektrotherapiegeräte und elektromedizinische Geräte	4 237 672	3 987 858	3 927 224	88
2670	Optische und fotografische Instrumente und Geräte	4 769 793	5 289 889	6 335 062	166
2680	Magnetische und optische Datenträger	.	16 362	10 768	4
2699	Veredlung von Erzeugnissen dieser Güterabteilung	.	93 828	87 176	24
27	Elektrische Ausrüstungen	70 436 604	71 521 018	75 557 804	2 555
2711	Elektromotoren, Generatoren, Transformatoren und Teile dafür	13 236 432	13 181 308	13 999 050	509
2712	Elektrizitätsverteilungs- und -schalteinrichtungen, Teile dafür	19 744 148	20 012 571	21 270 028	909
2720	Akkumulatoren und Batterien	2 150 412	2 140 216	2 480 680	42
2731	Glasfaserkabel	251 059	303 688	292 493	36
2732	Sonstige elektronische und elektrische Kabel	4 287 600	4 105 268	4 639 864	212
2733	Elektrisches Installationsmaterial	7 886 579	8 353 950	8 503 664	294
2740	Elektrische Lampen und Leuchten	5 668 771	5 756 374	5 571 926	281
2751	Elektrische Haushaltsgeräte, Teile dafür (einschl. Tauchsiedern und elektrischen Geräten zum Raum- oder Bodenheizen o.ä., für gewerbliche Zwecke)	7 781 479	8 238 710	8 666 543	138
2752	Nicht elektrische Haushaltsgeräte, Teile dafür	937 869	923 045	930 881	67
2790	Sonstige elektrische Ausrüstungen und Geräte a.n.g.	8 142 880	8 158 118	8 819 546	512
2799	Veredlung von Erzeugnissen dieser Güterabteilung	349 375	347 770	383 130	71

2 Wert der zum Absatz bestimmten Produktion nach Güterklassen und Güterabteilungen  
Deutschland

Güter- klasse abteilung	Bezeichnung	2015	2016	2017	2017 Anzahl der Unternehmen
		1000 EUR			
1	2	3	4	5	6
28	Maschinen	194 259 645	191 600 550	200 521 563	6 482
2811	Verbrennungsmotoren und Turbinen (ohne Motoren für Luft- und Straßenfahrzeuge)	24 755 969	20 191 919	19 441 586	157
2812	Hydraulische und pneumatische Komponenten und Systeme	7 027 970	7 363 965	7 543 614	240
2813	Sonstige Pumpen und Kompressoren	10 962 956	10 772 392	10 924 101	320
2814	Armaturen	8 643 851	8 920 951	8 922 994	342
2815	Lager, Getriebe, Zahnräder und Antriebs Elemente	15 896 023	15 725 575	16 553 526	449
2821	Öfen und Brenner, Teile dafür	1 770 635	1 804 582	1 924 271	175
2822	Hebezeuge und Fördermittel	13 933 696	14 397 229	14 807 720	769
2823	Büromaschinen (ohne Datenverarbeitungsgeräte und periphere Geräte)	615 868	632 653	717 074	39
2824	Handgeführte, kraftbetriebene Werkzeuge; Teile dafür	1 793 760	1 778 544	1 877 260	68
2825	Kälte- und lufttechnische Erzeugnisse für gewerbliche Zwecke	12 371 943	12 970 690	12 777 489	586
2829	Sonstige nicht wirtschaftszweigspezifische Maschinen, a.n.g.	19 844 776	19 706 026	20 741 059	1 041
2830	Maschinen für die Land- und Forstwirtschaft	8 850 990	8 477 985	9 622 028	251
2841	Werkzeugmaschinen für die Metallbearbeitung, Teile dafür	13 830 166	13 664 682	14 561 208	677
2849	Werkzeugmaschinen a.n.g., Teile dafür; Zubehör für Werkzeugmaschinen	4 628 509	4 759 434	5 260 256	367
2891	Maschinen für die Metallerzeugung, Walzwerkseinrichtungen, Gießmaschinen; Teile dafür	1 717 740	1 923 542	1 841 294	73
2892	Bergwerks-, Bau- und Baustoffmaschinen, Teile dafür	9 545 703	9 467 514	10 731 867	308
2893	Maschinen für die Nahrungs-, Futtermittel- und Getränkeherstellung und für die Tabakverarbeitung, Teile dafür	4 256 084	4 478 086	4 742 402	283
2894	Maschinen für die Textil- und Bekleidungsherstellung, die Ledererzeugung und -verarbeitung sowie die Herstellung von Schuhen	4 027 408	3 788 857	4 310 871	179
2895	Maschinen für die Papiererzeugung und -verarbeitung	1 574 001	1 845 745	1 782 840	122
2896	Maschinen für die Kunststoff- und Gummierzeugung und -verarbeitung	6 498 441	6 944 775	7 286 119	297
2899	Maschinen für sonstige bestimmte Wirtschaftszweige a.n.g. (einschl. Veredlung von Erzeug- nissen dieser Güterabteilung)	21 713 157	21 985 403	24 151 983	1 604
29	Kraftwagen und Kraftwagenteile	278 598 125	283 955 704	289 325 760	1 352
2910	Kraftwagen und Kraftwagenmotoren	184 911 204	187 611 394	188 968 720	85
2920	Karosserien, Aufbauten und Anhänger	9 197 813	10 070 883	10 701 551	414
2931	Elektrische und elektronische Ausstattungsgegenstände für Motoren und Fahrzeuge, a.n.g.	5 291 813	5 200 082	5 571 147	115
2932	Anderere Teile und anderes Zubehör für Kraftwagen	78 709 698	80 542 159	83 545 178	800
2999	Veredlung von Erzeugnissen dieser Güterabteilung	487 597	531 186	539 163	29
30	Sonstige Fahrzeuge	34 339 446	36 321 941	39 004 612	444
3011	Schiffe (ohne Boote und Yachten)	2 591 199	2 800 201	2 647 964	66
3012	Boote und Yachten	1 185 803	1 018 795	1 862 876	18
3020	Schienefahrzeuge	6 120 623	5 742 386	6 303 580	121
3030	Luft- und Raumfahrzeuge	21 255 064	23 304 356	24 362 059	113
3091	Krafträder	.	.	.	25
3092	Fahrräder und Behindertenfahrzeuge	855 622	1 031 078	1 031 474	74
3099	Fahrzeuge, a.n.g., Veredlung von Erzeugnissen dieser Güterabteilung	.	.	.	50
31	Möbel	17 408 064	17 652 165	17 565 925	1 170
3100	Sitzmöbel und Teile dafür; Teile für Möbel	4 998 233	5 052 972	5 093 889	504
3101	Büromöbel, Ladenmöbel aus Holz	2 761 641	2 808 096	2 874 843	377
3102	Küchenmöbel aus Holz	4 214 188	4 422 290	4 365 909	165
3103	Matratzen	810 123	756 981	685 527	66
3109	Sonstige Möbel	4 617 298	4 603 909	4 536 530	487
3199	Veredlung von Erzeugnissen dieser Güterabteilung	6 580	7 917	9 227	17

2 Wert der zum Absatz bestimmten Produktion nach Güterklassen und Güterabteilungen  
Deutschland

Güter- klasse abteilung	Bezeichnung	2015	2016	2017	2017 Anzahl der Unternehmen
		1000 EUR			
1	2	3	4	5	6
32	Waren a.n.g.	20 969 854	21 939 385	21 997 598	1 793
3211	Münzen	34 432	36 830	38 985	11
3212	Schmuck, Gold- und Silberschmiedewaren (ohne Fantasieschmuck)	552 688	582 825	538 369	68
3213	Fantasieschmuck	35 430	31 201	41 376	16
3220	Musikinstrumente	331 354	338 153	337 471	56
3230	Sportgeräte	607 013	636 796	650 023	98
3240	Spielwaren	1 715 341	1 786 627	1 681 250	73
3250	Medizinische und zahnmedizinische Apparate und Materialien	15 081 112	15 821 367	16 003 304	1 247
3291	Besen und Bürsten	691 664	747 722	769 203	59
3299	Sonstige Erzeugnisse, a.n.g. (einschl. Veredlung von Erzeug- nissen dieser Güterabteilung)	1 920 820	1 957 863	1 937 618	205
33	Reparatur, Instandhaltung und Installation von Maschinen und Ausrüstungen (einschl. Wartung)	40 676 237	40 672 279	43 124 413	5 284
3311	Reparatur und Instandhaltung von Metallerzeugnissen	1 826 992	1 710 680	1 744 769	701
3312	Reparatur und Instandhaltung von Maschinen	9 725 545	10 127 408	10 415 664	2 396
3313	Reparatur und Instandhaltung von elektronischen und optischen Geräten	1 643 809	1 587 627	1 876 774	556
3314	Reparatur und Instandhaltung von elektrischen Ausrüstungen	2 531 357	2 479 065	2 413 446	472
3315	Reparatur und Instandhaltung von Schiffen und Booten	795 821	844 620	696 887	94
3316	Reparatur und Instandhaltung von Luft- und Raumfahrzeugen sowie von Motoren und Triebwerken dafür, für zivile Zwecke	7 608 029	8 126 632	8 961 489	67
3317	Reparatur und Instandhaltung von Fahrzeugen, a.n.g.	1 631 169	1 702 638	1 775 487	91
3319	Reparatur und Instandhaltung von sonstigen Ausrüstungen	70 290	63 037	76 421	40
3320	Installation von Maschinen und Ausrüstungen	14 843 224	14 030 571	15 163 476	1 764

## 3 Produktion nach Güterarten - Deutschland

Melde-Nr.	Bezeichnung	Einheit	2015	2016	2017	2017 Anzahl der Unternehmen	
1	2	3	4	5	6	7	
	Kohle						
	Steinkohle						
0510 10 300	- Koks- kohle (Steinkohle mit einem oberen Heizwert von mehr als 23.865 kJ/kg auf Nassprobe, aschefrei, geeignet zur Herstel- lung von Hochofenkoks)	1000 t	*	.	.	2	
		TJ	*	.	.	2	
	darunter zum Absatz bestimmt	1000 t	.	.	.	1	
		TJ	.	.	.	1	
		1000 EUR	.	.	.		
0510 10 500	- Kesselkohle (Steinkohle mit einem oberen Heizwert von mehr als 23.865kJ/kg auf Nassprobe, asche- frei, zur Dampferzeugung und Raum- heizung, einschl. Hartbraunkohle)	1000 t	*	-	-	-	
		TJ	*	-	-	-	
	darunter zum Absatz bestimmt	1000 t	-	-	-	-	
		TJ	-	-	-	-	
		1000 EUR	-	-	-	-	
0520 10 000	Braunkohle (Kohle mit einem oberen Heizwert von weniger als 23.865 kJ/kg auf Nassprobe, aschefrei)	1000 t	*	175 823	168 565	169 488	4
		TJ	*	1 637 787	1 565 332	1 571 769	4
	darunter zum Absatz bestimmt	1000 t	.	.	.	3	
		TJ	.	.	.	3	
		1000 EUR	.	.	.		
0599 99 000	Veredlung von Erzeugnissen dieser Güterabteilung	1000 EUR	.	.	.	1	
	Erdöl und Erdgas						
	Erdöl und Öl aus bituminösen Mineralien, roh						
0610 10 300	- Rohöl (natürlich vorkommendes Mineralöl, bestehend aus zahlrei- chen Kohlenwasserstoffen, einschl. Öl aus Ölschiefer, Asphalt sand usw.)	1000 t	*	2 209	2 176	2 102	6
		TJ	*	95 754	93 735	88 909	6
	darunter zum Absatz bestimmt	1000 t	.	2 209	2 176	2 102	6
		TJ	.	95 754	93 735	88 909	6
		1000 EUR	.	.	.	.	
0610 10 500	- Erdgaskondensate (Flüssigerdgas, die Erdgasanteile, die in Separat- oren, Vor-Ort-Einrichtungen oder Gasaufbereitungsanlagen ver- flüssigt werden (LPG, Naturbenzin, Gasöl))	1000 t	*	.	.	.	2
		TJ	*	.	.	.	2
	darunter zum Absatz bestimmt	1000 t	.	.	.	.	2
		TJ	.	.	.	.	2
		1000 EUR	.	.	.	.	
0610 20 000	Bituminöse oder ölhaltige Schiefer und Sande (organische Stoffe oder bituminöse oder anderes hochviskoses Erdöl enthaltendes Sedimentgestein)	t	*	-	-	-	-
		TJ	*	-	-	-	-
	darunter zum Absatz bestimmt	t	-	-	-	-	-
		TJ	-	-	-	-	-
		1000 EUR	-	-	-	-	-
	Erdgas						
0620 10 000	Erdgas (methanreiches Verbrennungs- gas aus Lagerstätten), verflüssigt oder gasförmig	1000 MWh	*	76 007	69 747	63 603	5
	darunter zum Absatz bestimmt	1000 MWh	.	76 007	69 747	63 603	5
		1000 EUR	.	726 157	555 180	518 306	

## 3 Produktion nach Güterarten - Deutschland

Melde-Nr.	Bezeichnung	Einheit	2015	2016	2017	2017 Anzahl der Unternehmen	
1	2	3	4	5	6	7	
	Erze						
0710 10 000	Eisenerze und ihre Konzentrate (ohne Schwefelkiesabbrände) darunter zum Absatz bestimmt	t-eff. t-eff. 1000 EUR	*	.	.	.	1 1
0721 10 000	NE-Metallerze Uran- und Thoriumerze und deren Konzentrate	t 1000 EUR		-	-	-	-
0729 11 000	NE-Metallerze (ohne Uran- und Thoriumerze) - Kupfererze und ihre Konzentrate darunter zum Absatz bestimmt	t-eff. t-eff. 1000 EUR	*	-	-	-	-
0729 12 000	- Nickelerze und ihre Konzentrate darunter zum Absatz bestimmt	t-eff. t-eff. 1000 EUR	*	-	-	-	-
0729 13 000	- Aluminiumerze und ihre Konzentrate darunter zum Absatz bestimmt	t-eff. t-eff. 1000 EUR	*	-	-	-	-
0729 14 000	- Edelmetallerze und ihre Konzentrate darunter zum Absatz bestimmt	t-eff. t-eff. 1000 EUR	*	-	-	-	-
0729 15 000	- Zinn-, Blei- und Zinkerze und ihre Konzentrate darunter zum Absatz bestimmt	t-eff. t-eff. 1000 EUR	*	-	-	-	-
0729 19 000	- Andere NE-Metallerze und ihre Konzentrate darunter zum Absatz bestimmt	t-eff. t-eff. 1000 EUR	*	.	.	.	-
0799 99 000	Veredlung von Erzeugnissen dieser Güterabteilung	1000 EUR		-	-	-	-



## 3 Produktion nach Güterarten - Deutschland

Melde-Nr.	Bezeichnung	Einheit	2015	2016	2017	2017 Anzahl der Unternehmen
1	2	3	4	5	6	7
	Steine und Erden, sonstige Bergbauerzeugnisse					
	Naturwerksteine und Natursteine					
	Marmor u.a. kalkhaltige Naturwerksteine und Natursteine					
	- Marmor und Travertin					
0811 11 330	- - roh oder grob behauen	t	140 970	113 838	103 633	4
	darunter zum Absatz bestimmt	t	140 970	113 838	103 633	4
		1000 EUR	10 591	7 538	6 652	
0811 11 360	- - lediglich zerteilt, in Blöcken oder in Platten	t	.	170 241	127 132	7
	darunter zum Absatz bestimmt	t	148 389	170 241	127 132	7
		1000 EUR	12 983	14 898	11 816	
0811 11 500	- Ecaussine u.a. Werksteine aus Kalkstein; Alabaster, roh, auch grob behauen oder lediglich zerteilt	t	69 088	.	99 717	8
	darunter zum Absatz bestimmt	t	63 612	57 053	60 541	5
		1000 EUR	10 696	9 264	8 892	
	Granit, Sandstein u.a. Naturwerksteine und Natursteine					
	- Granit					
0811 12 330	- - roh oder grob behauen	t	12 384	15 703	60 812	9
	darunter zum Absatz bestimmt	t	12 384	15 703	60 812	9
		1000 EUR	910	1 110	1 745	
0811 12 360	- - lediglich zerteilt, in Blöcken oder in Platten	t	8 093	7 290	6 404	4
	darunter zum Absatz bestimmt	t	8 093	7 290	6 404	4
		1000 EUR	2 020	2 074	2 461	
	- Sandstein					
0811 12 503	- - roh oder grob behauen	t	24 142	22 847	23 229	8
	darunter zum Absatz bestimmt	t	24 142	22 847	23 229	8
		1000 EUR	4 231	4 029	4 151	
0811 12 506	- - lediglich zerteilt, in Blöcken oder in Platten	t	.	.	.	8
	darunter zum Absatz bestimmt	t	45 984	52 773	41 689	7
		1000 EUR	3 758	3 469	2 826	
0811 12 900	- Andere Werksteine, lediglich zerteilt, in Blöcken oder Platten	t	.	.	.	4
	darunter zum Absatz bestimmt	t	.	.	.	4
		1000 EUR	.	.	.	
	Gipsstein, Anhydrit; Kalkstein (ohne gebrochene Kalksteine für den Tiefbau und ohne Naturwerksteine) als Hochofenzuschläge oder zum Herstellen von Kalk oder Zement					
0811 20 300	- Gipsstein; Anhydrit	1000 t	1 848	1 945	2 036	7
	darunter zum Absatz bestimmt	1000 t	1 001	1 014	1 118	7
		1000 EUR	9 088	9 378	10 416	
	- Kalkstein (ohne gebrochene Kalk- steine für den Tiefbau und ohne Naturwerksteine)					
0811 20 503	- - Kalkstein für die Herstellung von Zement; Branntkalk und Kalkstein für Industrie und Umwelttechnik	1000 t	39 429	43 305	46 204	37
	darunter zum Absatz bestimmt	1000 t	9 314	9 617	9 884	26
		1000 EUR	82 033	84 254	87 691	
0811 20 506	- - Kalkstein, gemahlen	1000 t	8 724	9 084	9 227	38
	darunter zum Absatz bestimmt	1000 t	5 161	5 444	5 270	35
		1000 EUR	127 227	128 136	131 679	
	Kreide und Dolomit, weder gebrannt oder gesintert					
0811 30 100	- Kreide	t	.	.	.	2
	darunter zum Absatz bestimmt	t	.	.	.	2
		1000 EUR	.	.	.	
0811 30 300	- Dolomit, weder gebrannt noch gesintert	t	.	.	.	5
	darunter zum Absatz bestimmt	t	771 434	804 157	741 986	5
		1000 EUR	14 928	14 111	13 237	
0811 40 000	Tonschiefer, auch grob behauen oder lediglich zerteilt, in Blöcken oder in Platten	t	44 943	33 788	31 242	3
	darunter zum Absatz bestimmt	t	.	.	.	2
		1000 EUR	.	.	.	
	Kies, Sand, Ton und Kaolin					
	Kies und Sand; gebrochene Natursteine					
	Natürliche Sande					
0812 11 500	- Kieselsaure Sande und Quarzsande (Industriesand)	1000 t	7 242	7 413	8 158	27
		1000 EUR	154 465	160 182	164 059	
0812 11 900	- Bausand (z.B. als Betonzuschlag) und andere natürliche Sande (ohne metallhaltige Sande)	1000 t	67 912	68 834	72 279	272
		1000 EUR	365 758	376 150	402 253	

## 3 Produktion nach Güterarten - Deutschland

Melde-Nr.	Bezeichnung	Einheit	2015	2016	2017	2017 Anzahl der Unternehmen
1	2	3	4	5	6	7
	Feldsteine, Kies, gebrochene Natursteine für den Betonbau oder als Steinmaterial im Wege- und Bahnbau; Körnungen, Splitt und Mehl von Natursteinen					
0812 12 103	- Kies, Feldsteine, Feuerstein (Flintstein) und Kiesel	1000 t	69 184	72 877	76 485	272
	- - Baukies (z.B. als Betonzuschlag) und anderer Kies	1000 EUR	490 715	518 343	551 964	
0812 12 108	- - Feldsteine, Feuerstein (Flintstein) und Kiesel	1000 t	9 002	9 642	9 867	33
	- Gebrochene Natursteine für den Beton-, Wege- oder Bahnbau	1000 EUR	61 571	68 570	72 617	
0812 12 301	- - Gebrochener Kalkstein und Dolomit	1000 t	14 775	17 262	17 739	49
		1000 EUR	89 599	105 644	111 046	
0812 12 303	- - Brechsande und Körnungen	1000 t	47 735	49 564	51 292	134
		1000 EUR	330 391	342 251	362 169	
0812 12 305	- - Wasserbausteine	1000 t	1 488	1 266	1 218	58
		1000 EUR	18 565	15 325	15 336	
0812 12 307	- - Schrotten, Korngröße 35 bis 60 mm	1000 t	3 877	4 160	4 019	58
		1000 EUR	21 659	24 070	23 812	
0812 12 309	- - Andere gebrochene Natursteine, a.n.g.	1000 t	34 361	34 155	36 271	114
		1000 EUR	212 569	215 930	237 372	
0812 12 500	- Körnungen, Splitt und Mehl von Marmor	1000 t	1 265	1 393	1 696	6
		1000 EUR	12 202	12 274	15 577	
	- Körnungen, Splitt und Mehl von anderen Natursteinen (nicht für den Beton-, Wege- oder Bahnbau)					
0812 12 903	- - Körnungen, Splitt von anderen Natursteinen (ohne Marmor)	1000 t	37 569	38 992	40 674	106
		1000 EUR	268 859	284 669	303 493	
0812 12 905	- - Mehl von anderen Natursteinen (ohne Marmor- und Kalksteinmehl)	1000 t	1 213	1 263	1 331	23
		1000 EUR	29 131	30 852	33 219	
0812 13 000	Mischgut aus Schlacken u.ä. Industrieabfällen, auch in Verbindung mit zerkleinerten Natursteinen und unter Zusatz von bitumenhaltigen Bindemitteln	1000 t	5 603	4 822	4 853	8
		1000 EUR	30 378	33 111	36 247	
	Ton und Kaolin					
	Kaolin u.a. kaolinhaltiger Ton und Lehm, roh oder gebrannt					
0812 21 400	- Kaolin, auch gebrannt	1000 t	*	.	.	8
	darunter zum Absatz bestimmt	1000 t	960	925	903	7
		1000 EUR	103 808	101 311	109 333	
0812 21 600	- Anderer kaolinhaltiger Ton und Lehm, auch gebrannt	1000 t	*	467	430	6
	darunter zum Absatz bestimmt	1000 t	467	430	373	6
		1000 EUR	10 297	6 350	6 616	
	Anderer Ton und Lehm, Andalusit, Cyanit, Sillimanit, roh oder gebrannt; Mullit, Schamotte-Körnungen und Ton-Dinasmassen					
0812 22 100	- Bentonit, Bleich- und Walkerden	1000 t	*	.	.	3
	darunter zum Absatz bestimmt	1000 t	.	.	.	3
		1000 EUR	.	.	.	
0812 22 300	- Feuerfester Ton und Lehm	1000 t	*	551	520	16
	darunter zum Absatz bestimmt	1000 t	469	442	475	15
		1000 EUR	10 416	10 697	11 493	
	- Anderer Ton und Lehm (ohne geblähten Ton, einschl. keramischem Ton)					
0812 22 501	- - Keramischer Ton	1000 t	*	3 341	3 824	11
	darunter zum Absatz bestimmt	1000 t	3 123	3 417	3 549	9
		1000 EUR	72 244	78 217	82 746	
0812 22 504	- - Anderer Ton und Lehm	1000 t	*	56	16	7
	darunter zum Absatz bestimmt	1000 t	56	16	41	7
		1000 EUR	.	.	.	
0812 22 508	- - Andalusit, Cyanit, Sillimanit und Mullit sowie Schamotte-Körnungen und Ton-Dinasmassen	1000 t	*	281	294	6
	darunter zum Absatz bestimmt	1000 t	281	294	298	6
		1000 EUR	29 303	30 395	31 789	

## 3 Produktion nach Güterarten - Deutschland

Melde-Nr.	Bezeichnung	Einheit	2015	2016	2017	2017 Anzahl der Unternehmen
1	2	3	4	5	6	7
	Steine und Erden a.n.g., sonstige Bergbauerzeugnisse					
	Chemische und Düngemittelminerale					
0891 11 000	Natürliche Calciumphosphate, natürliche Aluminiumcalcium- phosphate und Phosphatkreiden darunter zum Absatz bestimmt	t t 1000 EUR	*	- - -	- - -	- - -
0891 12 000	Schwefelkies, nicht geröstet; Schwefel, roh oder nicht raffiniert, einschl. Schwefel als Nebenprodukt darunter zum Absatz bestimmt	t t 1000 EUR	*	- - -	- - -	. . -
0891 19 000	Andere chemische Minerale darunter zum Absatz bestimmt	t t 1000 EUR	*	. 1 870 984 287 598	. 1 785 726 321 911	. 1 866 285 345 075
	Torf (einschl. Torfstreu), auch agglomeriert					
0892 10 101	- Schwarztorf für gärtnerische Zwecke, ohne Nährstoffe und Kalkung, lose als Rohstoff und zur Bodenverbesserung darunter zum Absatz bestimmt	1000 m³ 1000 m³ 1000 EUR	*	. 1 081 .	1 081 1 001 14 120	1 001 1 001 13 787
0892 10 102	- Schwarztorf für gärtnerische Zwecke, ohne Nährstoffe und Kalkung, verpackt darunter zum Absatz bestimmt	1000 m³ 1000 m³ 1000 EUR	*	- - -	- - -	- - -
0892 10 103	- Blumenerde für Hobbygarten, verpackt darunter zum Absatz bestimmt	1000 m³ 1000 m³ 1000 EUR	*	3 114 3 114 100 061	3 128 3 128 96 356	3 156 3 156 98 151
0892 10 104	- Weißtorf für gärtnerische Zwecke, ohne Nährstoffe und Kalkung, lose als Rohstoff und zur Bodenverbesserung darunter zum Absatz bestimmt	1000 m³ 1000 m³ 1000 EUR	*	120 120 2 401	. . .	. . .
0892 10 105	- Weißtorf für gärtnerische Zwecke, ohne Nährstoffe und Kalkung, verpackt darunter zum Absatz bestimmt	1000 m³ 1000 m³ 1000 EUR	*	. . .	. . .	. . .
0892 10 107	- Gärtnerische Kultursubstrate (Weiß- und Schwarztorf), lose, aufgedüngt und gekalkt darunter zum Absatz bestimmt	1000 m³ 1000 m³ 1000 EUR	*	2 933 2 933 86 801	3 071 3 071 90 168	2 910 2 910 86 355
0892 10 108	- Gärtnerische Kultursubstrate (Weiß- und Schwarztorf), verpackt in Ballen und Säcken, aufgedüngt und gekalkt darunter zum Absatz bestimmt	1000 m³ 1000 m³ 1000 EUR	*	. . .	. . .	. . .
	Salz (ohne Speisesalz), reines Natriumchlorid, auch in wässriger Lösung oder mit Zusatz von Rieselhilfen (Antibackmittel oder Fluidifianten)					
0893 10 001	- Steinsalz (bergmännisch gewonnen) darunter zum Absatz bestimmt	1000 t 1000 t 1000 EUR	*	. 6 028 250 218	6 132 5 634 247 896	. 6 794 324 534
0893 10 005	- Siedesalz, reines Natriumchlorid darunter zum Absatz bestimmt	1000 t 1000 t 1000 EUR	*	2 287 . .	2 278 698 87 400	2 679 . .
0893 10 008	- Meersalz aus Sonnenverdampfung, Salzsole (NaCl-Gehalt) darunter zum Absatz bestimmt	1000 t 1000 t 1000 EUR	*	8 133 8 133 .	8 324 8 324 34 610	8 962 8 962 .
	Steine und Erden a.n.g., sonstige Bergbauerzeugnisse					
0899 10 000	Naturbitumen und Naturasphalt; Asphaltite und Asphaltgestein darunter zum Absatz bestimmt	t t 1000 EUR	*	- - -	- - -	- - -
	Diamanten und Edelsteine; Graphit, Quarz, Schmirgel u.a. Mineralien, a.n.g.					
0899 21 000	Diamanten und Edelsteine (ohne Industriediamanten), roh oder nur gesägt, gespalten oder rau geschliffen oder grob geformt darunter zum Absatz bestimmt	Kt Kt 1000 EUR	*	- - -	- - -	- - -

## 3 Produktion nach Güterarten - Deutschland

Melde-Nr.	Bezeichnung	Einheit	2015	2016	2017	2017 Anzahl der Unternehmen
1	2	3	4	5	6	7
0899 22 000	Industriediamanten, roh oder nur gesägt, gespalten oder rau geschliffen; Bimsstein; Schmirgel; natürlicher Korund und Granat u.a. natürliche Schleifstoffe	t	.	.	.	1
	darunter zum Absatz bestimmt	t	.	.	.	1
		1000 EUR	.	.	.	
0899 29 001	Andere mineralische Stoffe - Natürlicher Graphit	t	.	.	.	2
	darunter zum Absatz bestimmt	t	.	.	.	1
		1000 EUR	.	.	.	
0899 29 009	- Andere mineralische Stoffe, a.n.g.	t	.	.	.	14
	darunter zum Absatz bestimmt	t	361 942	355 906	350 305	13
		1000 EUR	46 180	44 834	25 171	
0899 99 000	Veredlung von Erzeugnissen dieser Güterabteilung	1000 EUR	29 098	30 599	32 173	9
	Dienstleistungen für den Bergbau und für die Gewinnung von Steinen und Erden					
	Dienstleistungen für die Erdöl und Erdgasgewinnung (ohne geophysikalische, geologische, und seismographische Untersuchungen)					
0910 11 000	Bohrungsarbeiten für die Erdöl- und Erdgasgewinnung	1000 EUR	.	.	114 437	5
0910 12 000	Installations-, Reparatur-, Instandhaltungs- und Abbauarbeiten von Bohranlagen für die Erdöl und Erdgasgewinnung sowie andere damit verbundene Dienstleistungen	1000 EUR	.	.	154 112	13
0910 13 000	Verflüssigung und Rückumwandlung von Erdgas zu Transportzwecken am Gewinnungsort	1000 EUR	-	-	-	
	Dienstleistungen für den sonstigen Bergbau und für die Gewinnung von Steinen und Erden					
0990 11 000	Dienstleistungen für die Steinkohlegewinnung (z.B. Reinigen, Sortieren, Klassieren, Zerkleinern, Agglomerieren)	1000 EUR	.	.	.	3
0990 19 000	Dienstleistungen für den sonstigen Bergbau und für die sonstige Gewinnung von Steinen und Erden, a.n.g., z.B. für die Braunkohlegewinnung	1000 EUR	.	.	.	1

## 3 Produktion nach Güterarten - Deutschland

Melde-Nr.	Bezeichnung	Einheit		2015	2016	2017	2017 Anzahl der Unternehmen
1	2	3		4	5	6	7
	Nahrungs- und Futtermittel						
	Fleisch (ohne Geflügel)						
	Rindfleisch, frisch oder gekühlt						
	- Rindfleisch, frisch oder gekühlt (ganze oder halbe Tierkörper; Vorder- oder Hinterviertel, mit Knochen)	t	*				
1011 11 403	- - von Kälbern und Jungrindern (Schlachtalter bis 12 Monate) darunter zum Absatz bestimmt	t t 1000 EUR	*	77 597 77 089 230 573	85 380 84 814 230 036	91 476 90 866 240 734	237 234
1011 11 405	- - von anderen Rindern darunter zum Absatz bestimmt	t t 1000 EUR	*	554 596 501 132 1 646 732	673 973 608 258 1 561 229	730 273 663 646 1 717 737	296 290
1011 11 900	- Andere frische oder gekühlte Rindfleischteile darunter zum Absatz bestimmt	t t 1000 EUR	*	521 780 518 874 2 137 838	505 996 503 099 2 099 471	527 736 524 832 2 231 556	364 363
1011 12 300	Schweinefleisch, frisch oder gekühlt - Schweinekörper (ganze oder halbe Tierkörper) darunter zum Absatz bestimmt	t t 1000 EUR	*	3 703 466 3 605 244 4 703 896	4 476 591 4 371 643 5 239 828	4 858 351 4 753 458 5 728 264	328 315
1011 12 500	- Schweineschinken oder -schultern und Teile davon, mit Knochen darunter zum Absatz bestimmt	t t 1000 EUR	*	816 637 801 880 1 201 411	1 170 896 1 143 698 1 353 035	1 602 235 1 586 941 1 581 908	195 190
1011 12 900	- Andere frische oder gekühlte Schweinefleischteile darunter zum Absatz bestimmt	t t 1000 EUR	*	2 091 615 2 075 962 3 688 109	2 116 936 2 101 509 3 721 322	2 974 220 2 959 535 4 188 197	441 437
1011 13 000	Lamm- oder Schafffleisch, frisch oder gekühlt darunter zum Absatz bestimmt	t t 1000 EUR	*	5 000 4 882 36 204	5 360 5 262 38 341	5 844 5 759 45 085	160 158
1011 14 000	Ziegenfleisch, frisch oder gekühlt darunter zum Absatz bestimmt	t t 1000 EUR	*	.	.	6 6 65	3 3
1011 15 000	Fleisch von Pferden, Eseln, Maultieren oder Mauleseln, frisch oder gekühlt darunter zum Absatz bestimmt	t t 1000 EUR	*	.	.	.	7 7
1011 20 003	Genießbare Schlachtnebenerzeugnisse von Rindern, Schweinen, Schafen, Ziegen, Pferden, Eseln, Maultieren oder Mauleseln, frisch oder gekühlt - für pharmazeutische Zwecke darunter zum Absatz bestimmt	t t 1000 EUR	*	14 698 14 698 3 608	. 11 506 3 521	. 11 618 4 193	6 6
1011 20 009	- für andere Zwecke darunter zum Absatz bestimmt	t t 1000 EUR	*	628 691 628 573 1 287 409	648 925 648 868 1 416 045	734 489 734 446 1 497 864	99 97
1011 31 000	Fleisch und genießbare Schlacht- nebenerzeugnisse von Rindern, Schweinen, Schafen, Ziegen, Pferden u.a. Einhufern gefroren; anderes Fleisch u.a. genießbare Schlacht- nebenerzeugnisse, gefroren	t t 1000 EUR	*	.	.	.	19 19
1011 32 300	Schweinefleisch, gefroren - Schweinekörper (ganze oder halbe Tierkörper) darunter zum Absatz bestimmt	t t 1000 EUR	*	.	.	.	10 10
1011 32 500	- Schweineschinken oder -schultern und Teile davon, mit Knochen darunter zum Absatz bestimmt	t t 1000 EUR	*	.	.	233 631	12 12
1011 32 900	- Andere gefrorene Schweinefleischteile darunter zum Absatz bestimmt	t t 1000 EUR	*	359 202 359 140 392 788	493 612 493 583 537 397	. 625 501 564 689	33 33
1011 33 000	Lamm- oder Schafffleisch, gefroren darunter zum Absatz bestimmt	t t 1000 EUR	*	.	.	1 344 1 344 16 070	21 21
1011 34 000	Ziegenfleisch, gefroren darunter zum Absatz bestimmt	t t 1000 EUR	*	-	-	-	-
1011 35 000	Fleisch von Pferden, Eseln, Maultieren oder Mauleseln, gefroren darunter zum Absatz bestimmt	t t 1000 EUR	*	.	-	-	-

## 3 Produktion nach Güterarten - Deutschland

Melde-Nr.	Bezeichnung	Einheit	2015	2016	2017	2017 Anzahl der Unternehmen
1	2	3	4	5	6	7
1011 39 103	Genießbare Schlachtnebenerzeugnisse von Rindern, Schweinen, Schafen, Ziegen, Pferden, Eseln, Maultieren oder Mauleseln, gefroren - für pharmazeutische Zwecke darunter zum Absatz bestimmt	t t 1000 EUR	* . .	. . .	. . .	2 2
1011 39 109	- für andere Zwecke darunter zum Absatz bestimmt	t t 1000 EUR	* 185 459 185 459 118 411	. . 185 485 124 201	188 540 188 540 135 219	28 28
1011 39 300	Anderes Fleisch und andere Schlachtnebenerzeugnisse von Kaninchen, Wild usw. (ohne Froschschenkel)	t 1000 EUR	. 89 428	. 89 964	23 290 96 400	35
1011 41 000	Schweißwolle; rohe Häute und Felle von Rindern oder Einhufern, Schafen und Ziegen Schweißwolle (ohne Schurwolle), nicht gekremfelt oder gekämmt	kg 1000 EUR	- -	- -	- -	-
1011 42 000	Ganze rohe Häute und Felle von Rindern, Pferden u.a. Einhufern (frisch, gesalzen usw., jedoch weder gegerbt noch zugerichtet), auch enthaart oder gespalten	St 1000 EUR	1 866 782 129 138	1 914 333 121 992	1 848 503 124 324	66
1011 43 000	Anderer rohe Häute und Felle von Rindern, Pferden u.a. Einhufern (frisch, gesalzen usw., jedoch weder gegerbt noch zugerichtet), auch enthaart usw.	St 1000 EUR	154 505 3 484	148 298 4 022	118 976 2 579	6
1011 44 000	Rohe Häute und Felle von Schafen oder Lämmern (frisch, gesalzen usw., jedoch weder gegerbt noch zugerichtet), auch enthaart oder gespalten	St 1000 EUR	59 163 134	66 373 97	59 534 83	10
1011 45 000	Rohe Häute und Felle von Ziegen oder Zickeln (frisch, gesalzen usw., jedoch weder gegerbt noch zugerichtet), auch enthaart oder gespalten	St 1000 EUR	. .	. .	- -	-
1011 50 400	Schweinespeck, -schmalz, Schweinefett, Fett von Rindern, Schafen oder Ziegen - Schweinespeck (ohne magere Teile), Schweinefett, nicht ausgeschmolzen frisch, gekühlt, gefroren, gesalzen, in Salzlake, getrocknet oder geräuchert	t 1000 EUR	91 043 53 429	91 261 61 230	113 967 60 071	113
1011 50 602	- - für technische Zwecke darunter zum Absatz bestimmt	t t 1000 EUR	* 95 756 95 756 40 953	54 972 54 972 22 813	. 45 100 22 061	9 9
1011 50 608	- - für andere Zwecke darunter zum Absatz bestimmt	t t 1000 EUR	* 156 373 156 132 90 981	134 101 133 897 83 599	124 663 124 424 90 701	56 55
1011 50 700	- Fett von Rindern, Schafen oder Ziegen, roh oder ausgeschmolzen, auch ausgepresst oder mit Lösungsmitteln ausgezogen darunter zum Absatz bestimmt	t t 1000 EUR	* 168 290 165 760 79 592	170 637 167 704 90 127	159 179 155 271 95 207	36 35
1011 60 300	Schlachtabfälle, ungenießbar; Waren tierischen Ursprungs, a.n.g. - Därme, Blasen und Mägen von anderen Tieren als Fischen, ganz oder zerteilt darunter zum Absatz bestimmt	t t 1000 EUR	* . 253 718 99 921	. . 206 997 104 643	. . 200 677 120 931	34 33
1011 60 900	- Andere Waren tierischen Ursprungs, ungenießbar, a.n.g. darunter zum Absatz bestimmt	t t 1000 EUR	* . 390 652 58 808	. . 397 527 57 797	. . 425 151 62 853	32 32
1012 10 100	Geflügelfleisch, frisch oder gekühlt - Hühner, Truthühner, Enten, Gänse und Perlhühner, unzerteilt - - Hühner darunter zum Absatz bestimmt	t t 1000 EUR	* 194 348 158 362 307 712	249 342 200 384 393 080	246 463 191 056 390 434	52 52

## 3 Produktion nach Güterarten - Deutschland

Melde-Nr.	Bezeichnung	Einheit	2015	2016	2017	2017 Anzahl der Unternehmen
1	2	3	4	5	6	7
1012 10 200	- - Truthühner darunter zum Absatz bestimmt	t t 1000 EUR	* . 171 204 74 486	. . 263 782 108 195	. . 175 431 67 064	21 21
1012 10 300	- - Enten, Gänse und Perlhühner darunter zum Absatz bestimmt	t t 1000 EUR	* . 7 619 25 575	. . 8 167 28 255	. . 8 911 30 566	18 18
1012 10 400	- Fettlebern von Gänsen oder Enten - Teile von Hühnern, Truthühnern, Enten, Gänsen und Perlhühnern	t 1000 EUR	- -	- -	- -	-
1012 10 500	- - von Hühnern	t 1000 EUR	497 294 1 096 673	619 725 1 249 501	668 343 1 355 640	73
1012 10 600	- - von Truthühnern	t 1000 EUR	470 130 675 738	322 369 605 719	450 719 682 357	63
1012 10 700	- - von Enten, Gänsen und Perlhühnern	t 1000 EUR	. 5 273	2 045 11 488	2 261 13 448	18
1012 20 130	Geflügelfleisch, gefroren - Hühner, Truthühner, Enten, Gänse und Perlhühner, unzerteilt - - Hühner darunter zum Absatz bestimmt	t t 1000 EUR	* . 237 999 521 574	. . 135 206 310 914	. . 118 897 266 429	11 10
1012 20 150	- - Truthühner darunter zum Absatz bestimmt	t t 1000 EUR	* 69 69 319	97 97 471	74 74 348	4 4
1012 20 170	- Enten, Gänse und Perlhühner darunter zum Absatz bestimmt	t t 1000 EUR	* . 63 921	25 432 25 432 60 038	20 121 20 121 50 424	5 5
1012 20 530	- - von Hühnern	t 1000 EUR	159 395 223 117	165 756 245 347	173 141 260 342	24
1012 20 550	- - von Truthühnern	t 1000 EUR	10 243 12 646	11 684 15 934	11 430 19 012	9
1012 20 570	- - von Enten, Gänsen und Perlhühnern	t 1000 EUR	2 201 9 108	2 516 8 627	1 868 7 294	5
1012 20 800	- Geflügellebern, gefroren	t 1000 EUR	2 476 1 817	1 525 1 322	2 189 1 632	6
1012 30 000	Geflügelfett	t 1000 EUR	8 347 6 763	14 601 11 093	16 665 13 331	5
1012 40 200	Genießbare Schlachtnieberzeugnisse von Geflügel - Schlachtnieberzeugnisse und Lebern, frisch oder gekühlt	t 1000 EUR	116 221 41 416	140 138 45 670	145 551 50 102	11
1012 40 500	- Schlachtnieberzeugnisse von Geflügel, gefroren	t 1000 EUR	23 178 21 854	28 906 27 194	35 603 29 759	9
1012 50 000	Vogelbälge u.a. -teile, mit ihren Federn oder Daunen, Federn und Teile von Federn (auch beschnitten), Daunen, roh oder nur gereinigt, desinfiziert oder zum Haltbarmachen behandelt, Waren daraus; Mehl und Abfälle von Federn oder Federteilen	1000 EUR	42 417	45 525	47 910	12
Verarbeitetes Fleisch						
1013 11 200	Schweinefleisch, Teile, gesalzen getrocknet oder geräuchert (Speck und Schinken) - Schweineschinken, -schultern und Teile davon, mit Knochen	t 1000 EUR	515 197 1 584 199	529 088 1 653 952	516 893 1 711 997	412
1013 11 500	- Schweinebäuche (Bauchspeck) und Teile davon	t 1000 EUR	71 611 325 903	69 858 317 210	69 386 346 238	379
1013 11 800	- Anderes Schweinefleisch	t 1000 EUR	167 963 774 603	157 292 780 912	155 803 773 047	379
1013 12 000	Rindfleisch, gesalzen, getrocknet oder geräuchert	t 1000 EUR	39 863 216 885	41 127 219 990	12 153 83 749	111
1013 13 000	Sonstiges Fleisch und genießbare Schlachtnieberzeugnisse, gesalzen, in Salzlake, getrocknet oder ge- räuchert (außer Schweine- und Rindfleisch); genießbares Mehl von Fleisch oder von Schlacht- nieberzeugnissen	t 1000 EUR	112 768 186 428	106 542 191 749	102 676 196 021	47

## 3 Produktion nach Güterarten - Deutschland

Melde-Nr.	Bezeichnung	Einheit	2015	2016	2017	2017 Anzahl der Unternehmen
1	2	3	4	5	6	7
1013 14 300	Würste u.ä. Erzeugnisse, Zubereitungen aus Fleisch, Schlachtnebenerzeugnissen oder Blut - Würste u.ä. Erzeugnisse, aus Lebern, einschl. Lebensmittelzubereitungen auf der Grundlage dieser Erzeugnisse (ohne Fertiggerichte)	t 1000 EUR	62 349 306 862	61 433 308 700	62 010 318 536	512
1013 14 601	- Würste u.ä. Erzeugnisse (ohne Leberwürste), aus Fleisch, Schlachtnebenerzeugnissen oder Blut, einschl. Lebensmittelzubereitungen auf der Grundlage dieser Erzeugnisse (ohne Fertiggerichte) - - Rohwürste	t 1000 EUR	427 258 2 493 024	419 873 2 447 010	419 608 2 498 664	926
1013 14 603	- - Kochwürste	t 1000 EUR	122 266 598 044	126 855 591 960	120 886 614 734	902
1013 14 605	- - Brühwürste	t 1000 EUR	915 188 3 787 672	924 494 3 724 914	929 456 3 789 216	975
1013 15 050	Sonstiges Fleisch und Blut und sonstige Schlachtnebenerzeugnisse, zubereitet und haltbar gemacht, außer Gerichten aus zubereitetem Fleisch und zubereiteten Schlachtnebenerzeugnissen (ohne Würste und Fertiggerichte) - Zubereitungen aus Gänse- oder Entenlebern	t 1000 EUR	.	.	.	1
1013 15 150	- Zubereitungen aus Lebern von anderen Tieren oder Geflügel (ohne Enten oder Gänse)	t 1000 EUR	2 244 16 799	2 152 15 962	2 182 .	19
1013 15 250	- Zubereitungen aus Truthühnerfleisch (ohne Zubereitungen aus Lebern)	t 1000 EUR	112 732 463 002	108 220 444 891	121 700 461 261	106
1013 15 350	- Zubereitungen von anderem Geflügel (ohne Zubereitungen aus Lebern)	t 1000 EUR	243 799 974 534	256 839 1 000 597	265 997 1 026 919	127
1013 15 450	- Schinken vom Schwein und Teile davon (z.B. Kochschinken)	t 1000 EUR	205 740 961 645	203 927 965 430	206 866 1 020 816	543
1013 15 550	- Schultern vom Schwein und Teile davon (z.B. Schulterrollbraten)	t 1000 EUR	7 229 35 509	7 383 35 616	9 906 48 134	90
1013 15 650	- Zubereitungen aus Fleisch von Hausschweinen (einschl. Mischungen) mit einem Gehalt an Fleisch oder Schlachtnebenerzeugnisse aller Art, einschl. Speck und Fette jeder Art und Herkunft, von weniger als 40 GHT (ohne fein homogenisierte Zubereitungen, Zubereitungen aus Lebern) z.B. Fleischsalat	t 1000 EUR	80 519 249 252	80 976 245 531	77 977 243 538	277
1013 15 750	- Andere Zubereitungen von Schweinefleisch (einschl. Mischungen), (ohne fein homogenisierte Zubereitungen, Zubereitungen aus Lebern)	t 1000 EUR	272 292 1 082 794	298 807 1 167 543	297 452 1 221 213	306
1013 15 853	- - Rindfleischsalat	t 1000 EUR	797 4 339	1 289 5 086	1 125 4 644	72
1013 15 859	- - Andere Zubereitungen aus Rind- oder Kalbfleisch	t 1000 EUR	158 792 709 272	180 208 778 359	196 438 874 016	191
1013 15 950	- Andere Zubereitungen aus Fleisch (einschl. Zubereitungen aus Blut aller Tierarten) (ohne fein homogenisierte Zubereitungen, Zubereitungen aus Lebern)	t 1000 EUR	111 277 454 722	112 158 460 614	108 460 445 638	73
1013 16 000	Mehl und Pellets von Fleisch, Schlachtnebenerzeugnissen, ungenießbar; Grieben	t 1000 EUR	471 043	474 134	456 286 130 575	22
1013 91 000	Kochen und andere Zubereitungsleistungen für die Herstellung von Fleischprodukten	1000 EUR	16 140	28 418	35 796	29



## 3 Produktion nach Güterarten - Deutschland

Melde-Nr.	Bezeichnung	Einheit	2015	2016	2017	2017 Anzahl der Unternehmen
1	2	3	4	5	6	7
	Fischerzeugnisse und andere Meeresfrüchte					
1020 11 000	Fische, frisch, gekühlt od. gefroren Fischfilets und anderes Fisch- fleisch (auch fein zerkleinert), frisch oder gekühlt	t 1000 EUR	19 439 158 716	21 881 198 751	22 327 221 162	14
1020 12 000	Fischlebern, -rogen, -milch, frisch oder gekühlt	t 1000 EUR	.	.	-	-
1020 13 300	Fische, gefroren - Seefische	t 1000 EUR	.	.	776 4 333	6
1020 13 600	- Süßwasserfische	t 1000 EUR	.	.	.	4
1020 14 000	Fischfilets, gefroren	t 1000 EUR	45 264 144 986	39 404 148 689	29 872 116 438	10
1020 15 000	Anderes Fischfleisch (auch fein zerkleinert), gefroren	t 1000 EUR	2 536 17 459	2 248 16 221	2 421 18 544	8
1020 16 000	Fischlebern, -rogen, -milch, gefroren	t 1000 EUR	.	.	.	1
	Fisch, anders zubereitet oder halt- bar gemacht; Kaviar und Kaviarersatz					
1020 21 000	Fischfilets, getrocknet, gesalzen oder in Salzlake, jedoch nicht geräuchert	t 1000 EUR	634 2 779	722 4 215	962 7 568	9
1020 22 000	Mehl, Pulver und Pellets von Fischen, genießbar; Fischlebern, -rogen und -milch, getrocknet, geräuchert, gesalzen oder in Salzlake	t 1000 EUR	.	.	.	2
1020 23 000	Getrocknete oder gesalzene Fische (ohne Filets)	t 1000 EUR	.	.	.	2
	Fische, einschl. Fischfilets, geräuchert					
1020 24 200	- Pazifischer Lachs, Atlantischer Lachs und Donaulachs	t 1000 EUR	17 053 210 327	16 307 210 929	15 577 228 449	17
1020 24 500	- Heringe	t 1000 EUR	1 311 6 170	890 4 832	854 4 690	11
1020 24 800	- Andere geräucherte Fische	t 1000 EUR	9 226 78 060	9 605 85 383	8 279 75 183	16
	Fisch, anders zubereitet oder halt- bar gemacht, jedoch nicht fein zer- kleinert (ohne Fertiggerichte) - ganz oder in Stücken					
1020 25 100	- - Lachse	t 1000 EUR	1 083 18 575	883 13 371	711 9 302	7
1020 25 200	- - Heringe	t 1000 EUR	68 051 281 950	63 778 280 075	62 135 278 620	25
1020 25 300	- - Sardinen, Sardinellen oder Sprotten	t 1000 EUR	.	.	.	2
1020 25 400	- - Thunfisch, echter Bonito und Pelamide (Sarda spp.)	t 1000 EUR	.	.	.	1
1020 25 500	- - Makrelen	t 1000 EUR	.	.	184 1 023	5
1020 25 600	- - Sardellen	t 1000 EUR	.	.	.	2
1020 25 700	- - Fischfilets, Fischstäbchen, roh, lediglich mit Teig umhüllt oder paniert, auch in Öl vorgebacken, gefroren	t 1000 EUR	166 403 482 239	165 817 536 688	176 785 595 380	9
1020 25 800	- - Andere Fische (ohne Fischstäbchen)	t 1000 EUR	14 448 42 044	9 289 26 586	5 025 14 643	8
	- Fische, in and. Weise zubereitet oder haltbar gemacht, nicht ganz oder in Stücken					
1020 25 903	- - Fischsalat	t 1000 EUR	27 232 119 454	26 612 114 827	26 682 115 601	28
1020 25 905	- - Andere zubereitete oder haltbar gemachte Fische	t 1000 EUR	25 550 84 423	31 599 113 493	28 324 116 620	19

## 3 Produktion nach Güterarten - Deutschland

Melde-Nr.	Bezeichnung	Einheit	2015	2016	2017	2017 Anzahl der Unternehmen
1	2	3	4	5	6	7
1020 26 300	Kaviar und Kaviarersatz - Echter Kaviar	t 1000 EUR	- -	- -	- -	-
1020 26 600	- Kaviarersatz aus Fischeiern	t 1000 EUR	768 13 915	1 238 19 422	1 345 21 112	5
1020 31 000	Krebstiere, Weichtiere und andere wirbellose Wassertiere, gefroren, zubereitet oder haltbar gemacht Krebstiere, gefroren, genießbar (ohne lebende, frische od. gekühlte)	t 1000 EUR	. .	. 1 299	. .	4
1020 32 000	Weichtiere (Kamm- und Pilger- Muscheln, Miesmuscheln, Tinten- fische, Kalmare und Kraken), gefroren, getrocknet, gesalzen oder in Salzlake	t 1000 EUR	. .	- -	. .	1
1020 33 000	Andere wirbellose Wassertiere, (Sandklaffmuscheln, Quallen, usw.) gefroren, getrocknet, gesalzen oder in Salzlake; Mehl, Pulver und Pellets von wirbellosen Wassertieren (anderen als Krebstieren), genießbar, gefroren, getrocknet, gesalzen oder in Salzlake	t 1000 EUR	- -	- -	- -	-
1020 34 003	Krebstiere, Weichtiere u.a. wirbellose Wassertiere, zubereitet oder haltbar gemacht - Lebensmittelzubereitungen von Krebstieren usw.	t 1000 EUR	5 544 33 782	5 827 33 966	5 867 33 515	9
1020 34 005	- Krebstiere, Weichtiere u.a. wirbellose Wassertiere, zuberei- tet oder haltbar gemacht, a.n.g	t 1000 EUR	2 758 29 096	2 304 25 727	1 318 17 558	7
1020 41 000	Mehl und Pellets von Fischen, Krebstieren, Weichtieren oder anderen wirbellosen Wassertieren, ungenießbar	t 1000 EUR	. .	. .	. .	2
1020 42 000	Waren aus Fischen, Krebstieren, Weichtieren oder anderen wirbellosen Wassertieren; nicht lebende Wassertiere, ungenießbar	t 1000 EUR	- -	- -	- -	-
	Obst- und Gemüseerzeugnisse					
1031 11 100	Verarbeitete Kartoffeln und Kartoffelerzeugnisse Kartoffeln, auch in Wasser oder Dampf gekocht, gefroren	t 1000 EUR	26 391 19 521	. .	27 216 18 364	6
1031 11 301	Andere Kartoffeln, ohne Essig zu- bereitet oder haltbar gemacht, gefroren - Pommes frites, vorgebacken	t 1000 EUR	431 757 193 655	464 654 224 779	411 821 237 138	4
1031 11 309	- Andere Kartoffeln, ohne Essig zubereitet oder haltbar gemacht	t 1000 EUR	100 203 114 092	94 950 115 594	92 863 109 695	11
1031 12 000	Kartoffeln, getrocknet, auch in Stücke oder Scheiben geschnitten, jedoch nicht weiter zubereitet	t 1000 EUR	. 4 643	. .	. 4 023	4
1031 13 000	Kartoffeln, getrocknet; in Form von Mehl, Gries, Flocken, Granulat und Pellets, nicht zubereitet oder haltbar gemacht	t 1000 EUR	162 555 166 332	172 624 177 285	190 628 193 671	7
1031 14 300	Kartoffeln, zubereitet oder haltbar gemacht - Kartoffeln in Form von Mehl, Grieß oder Flocken, ohne Essig zubereitet oder haltbar gemacht, nicht gefroren	t 1000 EUR	44 691 63 891	45 329 65 097	40 817 65 666	6
1031 14 603	- Anders zubereitete Kartoffeln, ohne Essig zubereitet oder haltbar gemacht, nicht gefroren - - Kartoffelchips und -sticks	t 1000 EUR	118 854 398 456	122 465 401 065	127 617 421 513	4
1031 14 605	- - Kartoffelsalat, nicht auf Mayonnaisebasis	t 1000 EUR	12 537 17 028	11 364 16 292	11 923 17 558	10
1031 14 609	- - Andere zubereitete Kartoffeln	t 1000 EUR	264 877 271 867	269 916 286 890	268 670 282 505	25

## 3 Produktion nach Güterarten - Deutschland

Melde-Nr.	Bezeichnung	Einheit	2015	2016	2017	2017 Anzahl der Unternehmen
1	2	3	4	5	6	7
1031 91 000	Kochen und andere Zubereitungsleistungen für Kartoffeln und Kartoffelerzeugnisse (z.B. Schälen von Kartoffeln)	1000 EUR	25 728	27 901	34 493	14
	Frucht- und Gemüsesäfte, nicht gegoren, ohne Zusatz von Alkohol					
1032 11 000	Tomatensaft	1000 l 1000 EUR	33 284 21 301	35 920 23 707	37 737 24 579	37
1032 12 100	Orangensaft - Orangensaft, gefroren	t 1000 EUR	21 808 12 826	21 857 12 504	22 255 13 482	7
1032 12 200	- Orangensaft, nicht gefroren	1000 l 1000 EUR	656 328 519 245	642 013 572 009	574 988 584 658	64
1032 12 300	- Orangensaft a.n.g.	1000 l 1000 EUR	. 522	. .	. .	2
1032 13 000	Saft aus Pampelmusen oder Grapefruits	1000 l 1000 EUR	26 879 23 972	26 300 25 610	28 152 28 769	44
1032 14 000	Ananassaft	1000 l 1000 EUR	20 521 19 785	18 604 23 052	24 109 27 355	40
1032 15 000	Traubensaft (einschl. Traubenmost)	1000 l 1000 EUR	65 157 58 667	65 312 55 576	57 310 50 360	46
1032 16 001	Apfelsaft - Apfelsaftkonzentrate	1000 l 1000 EUR	70 337 84 745	51 204 71 372	50 363 67 063	17
1032 16 003	- Anderer Apfelsaft (einschl. Apfelsüßmost)	1000 l 1000 EUR	790 271 405 512	794 174 433 270	738 995 429 498	73
	Mischungen von Frucht- und Gemüsesäften					
1032 17 001	- Saftkonzentrat aus Mischungen aus Frucht- und Gemüsesäften	1000 l 1000 EUR	30 373 119 269	29 156 118 957	31 145 124 622	12
1032 17 003	- Andere Mischungen von Fruchtsäften, mit Zusatz von Vitaminen	1000 l 1000 EUR	249 742 236 772	552 426 282 975	598 315 266 663	50
1032 17 004	- Andere Mischungen von Fruchtsäften (einschl. Süßmostmischungen)	1000 l 1000 EUR	182 824 134 644	170 126 140 090	182 258 149 969	28
1032 17 009	- Andere Mischungen von Gemüsesäften, auch mit Fruchtsäften	1000 l 1000 EUR	41 047 39 933	48 812 74 518	47 895 74 205	22
1032 19 100	Anderer Frucht- und Gemüsesäfte - Saft aus anderen Zitrusfrüchten (ohne Mischungen), nicht gegoren, ohne Zusatz von Alkohol	1000 l 1000 EUR	11 149 13 664	10 347 14 590	10 926 14 120	15
	- Fruchtsaft aus anderen Früchten oder Gemüsen (ohne Mischungen), nicht gegoren, ohne Zusatz von Alkohol					
1032 19 201	- - Fruchtsaft aus anderen Früchten, ohne Zusatz von Zucker	1000 l 1000 EUR	170 274 183 623	190 470 217 142	203 124 229 433	50
1032 19 204	- - Fruchtsaft aus anderen Früchten, mit Zusatz von Zucker (einschl. Süßmost)	1000 l 1000 EUR	. .	. .	5 015 6 021	6
1032 19 205	- - Gemüsesaft aus Karotten oder Möhren	1000 l 1000 EUR	16 680 16 711	20 289 19 439	24 649 22 822	24
1032 19 209	- - Anderer Gemüsesaft	1000 l 1000 EUR	16 461 13 936	24 169 19 842	21 000 19 006	22
1032 19 300	- Saft aus Früchten oder Gemüsen (ohne Mischungen), a.n.g.	1000 l 1000 EUR	. .	30 823 .	. .	8
	Verarbeitetes Obst und Gemüse, a.n.g.					
	Gemüse, gefroren, gekocht, getrocknet, haltbar gemacht					
1039 11 000	Gemüse, auch in Wasser oder Dampf gekocht, gefroren	t 1000 EUR	178 866 224 915	187 892 238 677	187 705 243 875	10
1039 12 000	Gemüse, vorläufig haltbar gemacht, zum unmittelbaren Genuss nicht geeignet	t 1000 EUR	18 368 47 733	19 030 49 705	19 645 49 863	3

## 3 Produktion nach Güterarten - Deutschland

Melde-Nr.	Bezeichnung	Einheit	2015	2016	2017	2017 Anzahl der Unternehmen
1	2	3	4	5	6	7
1039 13 300	Gemüse, getrocknet, auch in Stücke oder Scheiben geschnitten, als Pulver oder sonst zerkleinert, jedoch nicht weiterverarbeitet - Speisezwiebeln	t 1000 EUR	2 029 6 509	2 436 7 307	3 940 9 591	9
1039 13 500	- Pilze und Trüffeln	t 1000 EUR	510 9 120	457 8 790	602 8 941	3
1039 13 900	- Anderes Gemüse (ohne Kartoffeln)	t 1000 EUR	18 441 74 252	19 062 79 173	18 929 80 213	13
1039 14 000	Gemüse und Früchte, geschnitten oder verpackt	t 1000 EUR	34 906 75 099	44 000 82 950	41 567 83 936	16
1039 15 000	Bohnen, anders als in Essig zubereitet oder haltbar gemacht, nicht gefroren	t 1000 EUR	13 101 10 101	13 312 10 167	19 035 17 060	7
1039 16 000	Erbsen, anders als in Essig zubereitet oder haltbar gemacht, nicht gefroren	t 1000 EUR	.	.	3 371 3 827	3
1039 17 100	Anderes Gemüse, ohne Essig zubereitet oder haltbar gemacht - Tomaten, Tomatenmark, konzentrierte Tomaten - - Tomaten, ganz oder in Stücken	t 1000 EUR	207 1 464	181 1 385	144 1 217	4
1039 17 210	- - Tomatenmark	t 1000 EUR	-	-	-	-
1039 17 250	- - Konzentrierte Tomaten	t 1000 EUR	.	.	.	1
1039 17 301	- Pilze und Trüffeln - - Zuchtpilzkonserven (z.B. Champignonkonserven)	t 1000 EUR	3 517 7 184	3 598 6 552	2 071 3 893	3
1039 17 309	- - Andere Pilze und Trüffeln	t 1000 EUR	4 833 14 413	5 456 .	6 070 16 871	4
1039 17 400	- Anderes Gemüse, gefroren, (ohne Kartoffelerzeugnisse)	t 1000 EUR	12 232 20 987	12 071 22 640	13 672 25 850	8
1039 17 500	- Sauerkraut, Spargel, Oliven, Zuckermais, nicht gefroren - - Sauerkraut	t 1000 EUR	76 362 75 406	77 169 78 793	81 270 74 914	16
1039 17 600	- - Spargel	t 1000 EUR	.	.	.	1
1039 17 700	- - Oliven	t 1000 EUR	.	.	.	2
1039 17 800	- - Zuckermais	t 1000 EUR	-	-	-	-
1039 17 903	- - Nahrungsmittelzubereitungen von nicht gefrorenem Gemüse	t 1000 EUR	65 041 150 066	63 454 163 734	56 481 155 902	29
1039 17 909	- - Anderes Gemüse und Mischungen von Gemüse (ohne Zubereitungen), nicht gefroren	t 1000 EUR	89 298 206 690	95 967 232 749	100 924 237 961	27
1039 18 001	Gemüse, Obst, Nüsse und andere genießbare Pflanzenteile, mit Essig zubereitet oder haltbar gemacht - Gurken	t 1000 EUR	242 929 254 832	271 547 278 411	283 618 293 378	27
1039 18 003	- Gemüsepaprika oder Paprika ohne brennenden Geschmack	t 1000 EUR	4 459 4 431	4 199 4 639	4 876 5 322	15
1039 18 004	- Gemüsesalat, mit Essig haltbar gemacht, auch auf Mayonnaise- basis	t 1000 EUR	63 741 184 525	65 917 198 313	66 448 211 023	32
1039 18 005	- Rote Beete (Beta vulgaris var. conditiva)	t 1000 EUR	35 074 24 805	28 997 21 470	36 129 28 078	17
1039 18 007	- Rotkohl	t 1000 EUR	48 021 51 015	54 177 49 547	58 957 52 880	20
1039 18 008	- Kartoffelsalat, mit Essig haltbar gemacht, auch auf Mayonnaisebasis	t 1000 EUR	42 947 85 539	43 784 88 297	41 994 86 154	27
1039 18 009	- Anderes Gemüse u.a. Früchte (z.B. Champignons in Essig eingelegt)	t 1000 EUR	112 699 162 460	108 911 152 074	102 272 150 912	30

## 3 Produktion nach Güterarten - Deutschland

Melde-Nr.	Bezeichnung	Einheit	2015	2016	2017	2017 Anzahl der Unternehmen
1	2	3	4	5	6	7
	Früchte und Nüsse, zubereitet oder haltbar gemacht					
1039 21 000	Früchte und Nüsse, auch in Wasser oder Dampf gekocht, gefroren	t 1000 EUR	.	.	.	5
	Konfitüren, Fruchtgelees, Marmeladen Fruchtmuse und -pasten, durch Kochen hergestellt (ohne homogenisierte Nahrungsmittelzubereitungen, i.A.E., zur Ernährung von Kindern oder zum Diätgebrauch in Behältnissen mit einem Inhalt von 250 g oder weniger)					
1039 22 300	- aus Zitrusfrüchten	t 1000 EUR	5 582 8 635	5 236 7 934	4 560 6 554	9
1039 22 901	- aus anderen Früchten - - Apfelmus	t 1000 EUR	55 958 61 176	57 042 70 331	61 236 84 661	7
1039 22 903	- - Pflaumenmus	t 1000 EUR	4 410 9 330	5 294 11 268	5 373 11 706	7
1039 22 909	- - aus anderen Früchten, a.n.g.	t 1000 EUR	173 432 428 764	173 731 437 187	168 984 417 842	31
	Schalenfrüchte, Erdnüsse u.a. Samen, anders zubereitet oder haltbar gemacht, auch mit Zusatz von Zucker, anderen Süßmitteln oder Alkohol					
1039 23 300	- Erdnüsse	t 1000 EUR	.	.	.	3
1039 23 900	- Schalenfrüchte u.a. Samen (einschl. Mischungen)	t 1000 EUR	51 528 268 134	53 428 266 458	58 379 270 928	10
	Früchte und Nüsse, vorläufig haltbar gemacht, zum unmittelbaren Genuss nicht geeignet					
1039 24 100	- Schalen von Zitrusfrüchten oder Melonen, frisch, gefroren, getrocknet oder zur vorläufigen Haltbarmachung in Salzlake usw. eingelegt	t 1000 EUR	.	.	.	2
1039 24 300	- Andere Früchte und Nüsse, vorläufig haltbar gemacht, zum unmittelbaren Genuss nicht geeignet	t 1000 EUR	.	.	.	2
	Andere Fruchtzubereitungen					
1039 25 100	- Weintrauben (Korinthen, Sultaninen und andere Weintrauben), getrocknet	t 1000 EUR	.	60 157	.	2
1039 25 200	- Früchte (ohne Schalenfrüchte, Bananen, Zitrusfrüchte), getrocknet; Mischungen von getrockneten Früchten oder Schalenfrüchten	t 1000 EUR	7 348 57 072	7 179 59 402	7 683 65 267	9
	- Andere Früchte, anders zubereitet oder haltbar gemacht, auch mit Zusatz von Zucker, anderen Süßmitteln oder Alkohol (ohne Müsli auf der Grundlage nicht gerösteter Getreideflocken)					
1039 25 501	- - Süßkirschenkonserven	t 1000 EUR	1 775 3 075	.	1 882 3 372	8
1039 25 502	- - Sauerkirschenkonserven	t 1000 EUR	23 753 28 157	18 174 24 538	14 880 23 884	8
1039 25 503	- - Pflaumenkonserven	t 1000 EUR	4 496 4 096	3 230 3 294	4 764 6 378	6
1039 25 506	- - Andere Fruchtconserven (z.B. Äpfel, Ananas, Zitrusfrüchte, Birnen, Aprikosen, Pfirsiche, Erdbeeren)	t 1000 EUR	30 350 58 829	29 997 56 811	31 808 58 485	15
1039 25 507	- - Fruchtzubereitungen für die Milch- und Eiskremindustrie	t 1000 EUR	303 803 479 438	302 491 496 643	295 132 494 044	10
1039 25 508	- - Andere Fruchtzubereitungen (z.B. aus Sauer-, Süßkirschen, Pflaumen, Äpfeln, Birnen, Aprikosen, Pfirsichen, einschl. Brugnolen und Nektarinen, Erdbeeren, Ananas, Zitrusfrüchten)	t 1000 EUR	43 623 104 596	47 559 115 907	50 842 121 073	25
1039 30 000	Pflanzliche Stoffe, Abfälle, Rückstände und Nebenerzeugnisse, auch in Form von Pellets zur Verfütterung	t 1000 EUR	22 628 4 485	23 259 4 629	23 152 4 489	4

## 3 Produktion nach Güterarten - Deutschland

Melde-Nr.	Bezeichnung	Einheit	2015	2016	2017	2017 Anzahl der Unternehmen
1	2	3	4	5	6	7
1039 91 000	Kochen u.a. Zubereitungsleistungen zur Haltbarmachung von Obst und Gemüse	1000 EUR	22 217	19 678	18 554	5
	Öle und Fette (ohne Margarine und Nahrungsfette)					
	Tierische Öle und Fette, roh oder raffiniert, nicht chemisch modifiziert	t	*	-	-	-
1041 11 000	Schmalzstearin, Schmalzöl, Oleostearin, Oleomargarin und Talgöl, weder emulgiert, vermischt noch anders verarbeitet darunter zum Absatz bestimmt	t 1000 EUR	- -	- -	- -	- -
1041 12 000	Fette und Öle sowie deren Fraktionen, von Fischen oder Meeressäugetieren, auch raffiniert, nicht chemisch modifiziert	t 1000 EUR	. 18 974	. 20 520	. 20 561	4
1041 19 000	Andere tierische Fette und Öle sowie deren Fraktionen, auch raffiniert, nicht chemisch modifiziert	t 1000 EUR	211 043 85 027	270 597 128 616	283 245 151 181	16
1041 21 000	Pflanzliche Öle, nicht behandelt	t	*	.	.	374 601
	Sojaöl, nicht behandelt	t	.	.	.	374 601
	darunter zum Absatz bestimmt	1000 EUR	.	.	.	.
1041 22 000	Erdnussöl, nicht behandelt	t	*	.	.	.
	darunter zum Absatz bestimmt	t 1000 EUR	. .	. .	. .	. 2
1041 23 100	Olivenöl, nicht behandelt	t	*	.	.	.
	- Nicht behandeltes Olivenöl und seine Fraktionen	t	.	.	.	.
	darunter zum Absatz bestimmt	t 1000 EUR	. .	. .	. .	. 1
1041 23 300	- Andere rohe Öle und ihre Fraktionen, ausschließlich aus Oliven gewonnen (einschl. Mischungen dieser Öle mit nicht behandelten raffinierten Olivenölen), auch raffiniert, jedoch nicht chemisch modifiziert	t	*	-	-	-
	darunter zum Absatz bestimmt	t 1000 EUR	- -	- -	- -	- -
1041 24 000	Rohes Sonnenblumenöl und Safloröl, nicht chemisch modifiziert	t	*	125 697	.	.
	darunter zum Absatz bestimmt	t 1000 EUR	. 9 012	. 10 854	. 88 973 10 374	6 5
1041 25 000	Baumwollsaatöl und seine Fraktionen nicht chemisch modifiziert	t	*	-	-	-
	darunter zum Absatz bestimmt	t 1000 EUR	- -	- -	- -	- -
1041 26 001	Raps-, Rübsen- und Senföl, nicht chemisch modifiziert	t	*	.	.	.
	- zu technischen oder industriellen Zwecken, ausgenommen zum Herstellen von Lebensmitteln	t	.	1 020 171	.	8
	darunter zum Absatz bestimmt	t 1000 EUR	643 605 309 937	752 419 383 546	899 135 560 937	8
1041 26 002	- anderes Raps-, Rübsen- und Senföl	t	*	2 809 339	2 388 029	2 304 008
	darunter zum Absatz bestimmt	t 1000 EUR	1 195 165 364 466	1 137 318 345 492	1 152 426 320 404	11
1041 27 000	Palmöl	t	*	-	-	-
	darunter zum Absatz bestimmt	t 1000 EUR	- -	- -	- -	- -
1041 28 000	Kokosöl	t	*	.	.	.
	darunter zum Absatz bestimmt	t 1000 EUR	. .	. .	. .	3 3
1041 29 000	Sonstige pflanzliche Öle a.n.g., nicht behandelt	t	*	.	.	.
	darunter zum Absatz bestimmt	t 1000 EUR	. 2 532	. 3 595	. 3 185	4 4
1041 30 000	Baumwoll-Linters	t		-	-	-
	Ölkuchen u.a. feste Rückstände aus der Gewinnung pflanzlicher Öle und Fette, auch gemahlen oder in Form von Pellets	t		-	-	-
1041 41 300	- aus der Gewinnung von Sojaöl	t 1000 EUR	. .	. .	. .	2
1041 41 500	- aus der Gewinnung von Sonnenblumenkernen	t 1000 EUR	106 992 8 324	59 891 5 461	92 776 7 310	4

## 3 Produktion nach Güterarten - Deutschland

Melde-Nr.	Bezeichnung	Einheit	2015	2016	2017	2017 Anzahl der Unternehmen
1	2	3	4	5	6	7
1041 41 700	- aus der Gewinnung von Raps- und Rübensamen	t 1000 EUR	3 395 154 461 707	3 514 197 422 669	3 776 713 428 901	13
1041 41 900	- aus der Gewinnung von anderen pflanzlichen Fetten oder Ölen	t 1000 EUR	.	1 604	1 617	4
1041 42 000	Mehl von Ölsamen oder ölhaltigen Früchten (ohne Senfmehl)	t 1000 EUR	.	.	311	3
1041 51 000	Raffinierte Öle, außer Rückstände, nicht chemisch modifiziert Sojaöl und seine Fraktionen darunter zum Absatz bestimmt	t 1000 EUR	* 7 428	.	9 619	6 6
1041 52 000	Erdnussöl und seine Fraktionen darunter zum Absatz bestimmt	t 1000 EUR	* -	-	-	-
1041 53 100	Olivenöl und seine Fraktionen - Raffiniertes Olivenöl und seine Fraktionen darunter zum Absatz bestimmt	t 1000 EUR	* -	-	-	-
1041 53 300	- Öle und ihre Fraktionen, ausschließlich aus Oliven gewonnen (einschl. Mischungen dieser Öle mit nicht behandelten raffinierten Olivenölen, ohne rohe Öle) darunter zum Absatz bestimmt	t 1000 EUR	* -	-	-	-
1041 54 000	Sonnenblumenöl sowie Safloröl (Distelöl) und seine Fraktionen darunter zum Absatz bestimmt	t 1000 EUR	* 297 062 196 895	307 448 307 448 210 764	326 724 326 724 218 519	7 7
1041 55 000	Baumwollsaatöl und seine Fraktionen darunter zum Absatz bestimmt	t 1000 EUR	* .	.	.	1 1
1041 56 000	Raps-, Rübsen- und Senföl sowie deren Fraktionen darunter zum Absatz bestimmt	t 1000 EUR	* 1 820 096 1 665 386 966 741	1 514 108 1 324 898 773 383	1 461 762 1 296 974 773 188	16 16
1041 57 000	Palmöl und seine Fraktionen darunter zum Absatz bestimmt	t 1000 EUR	* 632 141 632 141 351 477	626 487 626 487 373 650	649 637 649 637 170 109	7 7
1041 58 000	Kokosöl (Kopraöl) und seine Fraktionen darunter zum Absatz bestimmt	t 1000 EUR	* 32 768 32 768 37 554	19 217 19 217 26 570	26 353 26 353 24 079	5 5
1041 59 000	Andere Öle und ihre Fraktionen, pflanzliche Fette und andere pflanzliche Öle (ohne Maisöl) und ihre Fraktionen, a.n.g. darunter zum Absatz bestimmt	t 1000 EUR	* 34 803 39 510	91 307 76 068	79 028 71 511	13 12
1041 60 300	Tierische und pflanzliche Fette und Öle sowie deren Fraktionen, hydriert, umgeestert, wieder- verestert oder elaidiniert, auch raffiniert, jedoch nicht weiter- verarbeitet - Tierische Fette und Öle	t 1000 EUR	1 804 .	.	5 102 .	5
1041 60 500	- Pflanzliche Fette und Öle darunter zum Absatz bestimmt	t 1000 EUR	* 116 641 116 641 251 254	.	141 923 141 923 217 553	8 8
1041 71 000	Pflanzenwachse; Degras; Rückstände aus der Verarbeitung von Fettstoffen oder von tierischen oder pflanzlichen Wachsen Pflanzenwachse (ohne Triglyzeride) darunter zum Absatz bestimmt	t 1000 EUR	* .	.	.	1 1
1041 72 000	Degras; Rückstände aus der Verarbeitung von Fettstoffen oder aus tierischen oder pflanzlichen Wachsen	t 1000 EUR	.	.	.	2
1042 10 300	Margarine und Nahrungsfette - Margarine (ohne flüssige Margarine)	t 1000 EUR	368 927 338 559	349 119 338 858	336 000 346 372	10
1042 10 500	- Genießbare Zubereitungen aus Fetten und Ölen sowie flüssige Margarine	t 1000 EUR	132 390 154 995	131 115 143 340	132 208 151 552	10

Melde-Nr.	Bezeichnung	Einheit		2015	2016	2017	2017 Anzahl der Unternehmen
1	2	3		4	5	6	7
	Milch und Milcherzeugnisse (ohne Speiseeis)						
	Flüssige Milch, verarbeitet mit einem Fettgehalt von 1 % oder weniger						
1051 11 330	- mit einem Inhalt von 2 l oder weniger	1000 l	*	524 396	526 707	534 169	25
	darunter zum Absatz bestimmt	1000 l		210 036	211 117	220 691	22
		1000 EUR		64 840	56 548	68 299	
1051 11 370	- andere	1000 l	*	2 607 429	2 665 930	2 876 525	53
	darunter zum Absatz bestimmt	1000 l		1 173 240	1 250 632	1 430 851	49
		1000 EUR		187 575	189 963	233 038	
	mit einem Fettgehalt von mehr als 1 %, jedoch höchstens 6 %						
1051 11 420	- mit einem Inhalt von 2 l oder weniger	1000 l	*	5 734 305	5 772 276	5 675 629	46
	darunter zum Absatz bestimmt	1000 l		4 807 128	4 819 620	4 698 737	42
		1000 EUR		2 263 242	2 140 427	2 453 306	
1051 11 480	- andere	1000 l	*	6 736 065	6 864 975	7 064 636	66
	darunter zum Absatz bestimmt	1000 l		1 500 320	1 584 764	1 619 822	61
		1000 EUR		501 343	491 354	626 091	
	Milch und Rahm mit einem Fettgehalt von mehr als 6 %, weder eingedickt noch gesüßt						
1051 12 100	- mit einem Fettgehalt von mehr als 6 %, jedoch höchstens 21 %, weder eingedickt noch gesüßt, mit einem Inhalt von 2 l oder weniger	1000 l	*	183 127	182 077	185 865	24
	darunter zum Absatz bestimmt	1000 l		104 309	105 683	109 026	19
		1000 EUR		142 276	138 746	164 187	
1051 12 200	- mit einem Fettgehalt von mehr als 6 %, jedoch höchstens 21 %, weder eingedickt noch gesüßt, mit einem Inhalt von mehr als 2 l	1000 l	*	220 842	230 080	344 083	21
	darunter zum Absatz bestimmt	1000 l		21 706	23 169	37 112	17
		1000 EUR		20 228	21 570	44 073	
1051 12 300	- mit einem Fettgehalt von mehr als 21 %, weder eingedickt noch gesüßt, mit einem Inhalt von 2 l oder weniger	1000 l	*	406 803	412 432	409 660	36
	darunter zum Absatz bestimmt	1000 l		360 747	370 672	358 841	34
		1000 EUR		594 768	557 995	745 945	
1051 12 400	- mit einem Fettgehalt von mehr als 21 %, weder eingedickt noch gesüßt, mit einem Inhalt von mehr als 2 l	1000 l	*	621 495	649 636	649 112	75
	darunter zum Absatz bestimmt	1000 l		427 935	440 060	437 835	72
		1000 EUR		680 459	690 749	1 009 368	
	Milch und Rahm in Pulverform, granuliert oder in anderer fester Form, auch gesüßt						
	Magermilchpulver (Fettgehalt 1,5 % oder weniger)						
1051 21 300	- in Gebinden von 2,5 kg oder weniger	t	*	.	.	.	2
	darunter zum Absatz bestimmt	t		.	.	.	2
		1000 EUR		.	.	.	
1051 21 600	- in Gebinden von mehr als 2,5 kg	t	*	398 340	431 254	458 023	27
	darunter zum Absatz bestimmt	t		397 390	415 348	422 160	27
		1000 EUR		759 247	744 003	789 469	
	Vollmilchpulver (Fettgehalt mehr als 1,5 %)						
1051 22 300	- in Gebinden von 2,5 kg oder weniger	t	*	.	.	.	2
	darunter zum Absatz bestimmt	t		.	.	.	2
		1000 EUR		.	.	.	
1051 22 600	- in Gebinden von mehr als 2,5 kg	t	*	111 935	104 816	117 266	21
	darunter zum Absatz bestimmt	t		105 927	97 869	99 344	21
		1000 EUR		291 512	243 935	303 091	
	Butter u.a. Fettstoffe aus Milch; Milchstreichfette						
1051 30 300	- Butter u.a. Fettstoffe aus Milch, mit einem Fettgehalt von 85 % oder weniger	t	*	492 213	500 765	476 774	54
		1000 EUR		1 583 862	1 645 217	2 336 409	
1051 30 500	- Butter u.a. Fettstoffe aus Milch, mit einem Fettgehalt von mehr als 85 % (Butterschmalz)	t	*	21 409	22 958	21 027	5
		1000 EUR		83 832	89 226	112 349	
1051 30 700	- Milchstreichfette (Brotaufstriche auf der Grundlage von Milcher- zeugnissen) mit einem Fettgehalt von weniger als 80 %	t	*	5 277	4 742	7 579	7
		1000 EUR		18 516	15 956	46 853	



## 3 Produktion nach Güterarten - Deutschland

Melde-Nr.	Bezeichnung	Einheit	2015	2016	2017	2017 Anzahl der Unternehmen
1	2	3	4	5	6	7
1051 40 300	Käse und Quark - Frischkäse (nicht gereifter Käse; einschl. Molkenkäse und Quark) darunter zum Absatz bestimmt	t t 1000 EUR	* 908 945 889 997 1 617 122	914 636 892 996 1 492 527	913 278 891 612 1 650 854	55 55
1051 40 503	- Käse, gerieben oder in Pulverform, Käse mit Schimmelbildung im Teig und anderer Käse (oh. Schmelzkäse)	t 1000 EUR	.	.	97 686	4
1051 40 505	- - Käse, gerieben oder in Pulverform	t 1000 EUR	69 488	.	97 686	8
1051 40 509	- - Käse mit Schimmelbildung im Teig	t 1000 EUR	36 112 199 634	39 179 210 809	36 234 194 805	8
1051 40 509	- - Anderer Käse	t 1000 EUR	1 510 704 4 325 938	1 495 069 4 210 455	1 478 168 4 941 364	67
1051 40 700	- Schmelzkäse, weder gerieben noch in Pulverform	t 1000 EUR	173 989 612 815	172 184 581 355	177 069 654 505	9
	Anderer Milch und Milcherzeugnisse					
1051 51 040	Milch und Rahm, eingedickt, nicht in Pulverform, auch gesüßt - Eingedickte Milch, nicht gesüßt	t 1000 EUR	655 719 608 201	625 361 507 475	673 753 563 547	28
1051 51 080	- Sonstige eingedickte Milch	t 1000 EUR	198 270 346 794	192 271 348 495	188 352 367 248	6
1051 52 413	Buttermilch, Sauermilch, Sauerrahm, Jogurt, Kefir u.a. fermentierte oder gesäuerte Milch oder Rahm - Sauermilch, Sauerrahm, Jogurt u.a. fermentierte Erzeugnisse	t 1000 EUR	621 066 639 890	644 432 631 051	673 266 719 029	50
1051 52 415	- - flüssig, ohne Geschmacks- zusätze und ohne Früchte, Nüsse oder Kakao	t 1000 EUR	14 787	13 749	9 036 17 515	7
1051 52 450	- - in Pulverform, granuliert oder in anderer fester Form	t 1000 EUR	1 642 063 2 379 978	1 628 821 2 311 487	1 540 006 2 257 917	49
1051 52 630	- - flüssig, mit Geschmackszusätzen oder mit Früchten, Nüssen oder Kakao	t 1000 EUR	13 434 22 418	15 499 22 619	17 363 31 037	8
1051 52 650	- - in Pulverform	t 1000 EUR	238 050 152 695	244 965 158 893	226 974 164 474	33
1051 53 000	Casein darunter zum Absatz bestimmt	t t 1000 EUR	* 11 665 74 495	. 13 042 70 637	. 10 235 65 360	4 4
1051 54 000	Lactose und Lactosesirup	t 1000 EUR	235 416 255 200	267 322 270 493	271 486 310 716	14
1051 55 300	Molke - Molke in Form von Pulver und Granulat oder in anderer fester Form, auch gesüßt darunter zum Absatz bestimmt	t t 1000 EUR	* 354 284 354 284 340 042	381 048 381 048 335 571	377 899 377 899 448 425	18 18
1051 55 600	- Andere Molke	t 1000 EUR	2 605 961 265 148	2 584 280 227 597	2 567 486 322 439	45
1051 56 000	Erzeugnisse aus natürlichen Milchbestandteilen, a.n.g.	t 1000 EUR	360 325 636 835	390 159 616 858	392 469 685 597	24
1052 10 000	Speiseeis, auch kakaohaltig	1000 l 1000 EUR	540 359 621 190	514 972 607 517	517 491 643 631	41
	Mahl- und Schälmlenerzeugnisse					
1061 11 000	Geschälter Reis (Cargo-Reis oder Braunreis)	t 1000 EUR	.	.	.	3
1061 12 300	Geschliffener Reis, Bruchreis - Halbgeschliffener oder vollständig geschliffener Reis	t 1000 EUR	.	.	.	3
1061 12 500	- Bruchreis	t 1000 EUR	-	-	-	-
1061 21 000	Mehl von Getreide; Mehl und Gries von Hülsenfrüchten, Sagomark, Wurzeln und Früchten; Mischungen und Teig zum Herstellen von Backwaren Mehl von Weizen oder Mengkorn darunter zum Absatz bestimmt	t t 1000 EUR	* 5 737 743 5 492 308 1 579 038	5 719 773 5 461 001 1 495 490	5 673 471 5 413 085 1 454 709	62 60

## 3 Produktion nach Güterarten - Deutschland

Melde-Nr.	Bezeichnung	Einheit	2015	2016	2017	2017 Anzahl der Unternehmen
1	2	3	4	5	6	7
1061 22 000	Mehl von anderem Getreide als Weizen oder Mengkorn (z.B. Roggen, Mais, Reis, Gerste, Hafer) darunter zum Absatz bestimmt	t t 1000 EUR	* 565 982 550 723 162 193	561 573 543 573 155 462	567 230 551 057 158 888	53 49
1061 23 000	Mehl und Grieß von trockenen Hülsenfrüchten, von Sagomark, Maniok oder ähnlichen Wurzeln und Knollen mit hohem Stärke- oder Inulingehalt und von Früchten	t 1000 EUR	567 1 289	514 1 272	460 1 122	4
1061 24 001	Mischungen und Teig, zum Herstellen von Backwaren - Backzutaten (z.B. Eiaustauschstoffe, Roggenröstmehl)	t 1000 EUR	. .	. .	. .	3
1061 24 003	- Backfertiger Teig für Brot und feine Backwaren (z.B. Blätter-, Hefe-, Printenteig, rohe Teiglinge für Brötchen, Hörnchen u. dgl.), nicht vorgebacken	t 1000 EUR	186 239 432 206	186 945 447 209	193 417 475 255	24
1061 24 005	- Fertigmehl für Brot und Kleingebäck aus Brotteig	t 1000 EUR	10 993 14 414	12 697 17 611	13 643 19 285	9
1061 24 006	- Fertigmehl für feine Backwaren	t 1000 EUR	30 995 76 033	32 665 77 104	31 467 70 588	11
1061 24 009	- Andere Mischungen und Teig, zum Herstellen von Backwaren	t 1000 EUR	86 470 206 161	105 559 214 791	115 142 218 879	16
1061 31 330	Grobgrieß und Feingrieß von Weizen - von Hartweizen darunter zum Absatz bestimmt	t t 1000 EUR	* 199 007 199 007 100 587	205 114 205 114 88 811	213 852 213 852 80 086	6 6
1061 31 350	- von Weichweizen und Spelz darunter zum Absatz bestimmt	t t 1000 EUR	* 19 943 19 943 9 738	20 887 20 887 9 453	20 433 20 433 9 173	17 17
1061 32 300	Grobgrieß, Feingrieß und Pellets von Weizen u.a. Getreide - Grobgrieß und Feingrieß von anderem Getreide	t 1000 EUR	81 211 28 190	64 415 25 508	66 639 26 401	3
1061 32 400	- Pellets von Weizen	t 1000 EUR	. .	. .	. .	1
1061 32 500	- Pellets von anderem Getreide	t 1000 EUR	. 4 716	. 4 336	. .	3
1061 33 330	Getreidekörner, Getreidekeime, anders bearbeitet - Getreidekörner, gequetscht, als Flocken oder anders bearbeitet	t 1000 EUR	347 194 246 624	372 752 263 621	411 369 284 758	31
1061 33 350	- Getreidekeime, ganz, gequetscht, als Flocken oder gemahlen	t 1000 EUR	12 532 3 639	8 048 2 228	8 514 2 230	6
1061 33 510	Lebensmittelzubereitungen aus Getreide oder Getreideerzeugnissen - Zubereitungen nach Art der Müsli auf der Grundlage nicht gerösteter Getreideflocken	t 1000 EUR	95 556 198 813	93 208 201 395	93 454 213 554	13
1061 33 530	- Andere Lebensmittelzubereitungen, durch Aufblähen oder Rösten von Getreide oder Getreideerzeugnissen hergestellt	t 1000 EUR	263 907 510 844	254 277 493 055	231 572 441 280	18
1061 33 550	- Getreidekörner (ohne Mais), vorgekocht oder anders zubereitet	t 1000 EUR	17 446 28 558	15 700 27 675	15 155 28 894	10
1061 40 100	Kleie und andere Rückstände, auch in Form von Pellets, vom Sichten, Mahlen oder von anderen Bearbeitungen von Getreide oder Hülsenfrüchten - von Mais darunter zum Absatz bestimmt	t t 1000 EUR	* . . .	. . .	. . .	2 2
1061 40 300	- von Reis darunter zum Absatz bestimmt	t t 1000 EUR	* . . .	. . .	. . .	1 1
1061 40 500	- von Weizen darunter zum Absatz bestimmt	t t 1000 EUR	* . 1 310 735 172 760	. . 1 360 848 167 750	. . 1 356 645 161 766	49 47
1061 40 900	- von anderem Getreide oder Hülsenfrüchten darunter zum Absatz bestimmt	t t 1000 EUR	* . 79 647 8 878	. . 90 817 15 243	. . 76 902 8 446	18 17

## 3 Produktion nach Güterarten - Deutschland

Melde-Nr.	Bezeichnung	Einheit	2015	2016	2017	2017 Anzahl der Unternehmen	
1	2	3	4	5	6	7	
	Stärke und Stärkeerzeugnisse						
	Stärke, Inulin, Weizenkleber, Dextrine u.a. modifizierte Stärken						
1062 11 110	- Stärke	t	*	674 564	696 398	764 743	5
	- - Weizenstärke	t		541 289	549 532	599 466	5
	darunter zum Absatz bestimmt	1000 EUR		208 922	203 072	208 136	
1062 11 130	- - Maisstärke	t	*	.	.	.	6
	darunter zum Absatz bestimmt	t		.	.	.	6
		1000 EUR		.	.	.	
1062 11 150	- - Kartoffelstärke	t	*	.	.	.	6
	darunter zum Absatz bestimmt	t		388 317	399 452	370 042	6
		1000 EUR		192 881	208 926	195 682	
1062 11 190	- - Andere Stärke	t	*	.	.	.	2
	darunter zum Absatz bestimmt	t		.	.	.	2
		1000 EUR		.	.	.	
1062 11 300	- Inulin	t		.	.	.	1
		1000 EUR		.	.	.	
1062 11 500	- Weizenkleber, auch getrocknet	t		136 029	145 034	146 520	5
		1000 EUR		152 664	161 020	163 092	
1062 11 700	- Dextrine und andere modifizierte Stärke	t		290 817	265 576	264 188	5
		1000 EUR		222 399	208 024	213 313	
1062 12 000	Tapiokasago und Sago aus anderen Stärken, in Form von Flocken, Graupen u.ä.	t		.	.	.	1
		1000 EUR		.	.	.	
	Glucose und Glucosesirup; Fructose und Fructosesirup; Invertzucker; Zucker und Zuckersirupe, a.n.g.						
1062 13 100	- Glucose und Glucosesirup	t	*	.	.	.	7
	darunter zum Absatz bestimmt	t		.	.	.	7
		1000 EUR		.	.	.	
1062 13 200	- Fructose, Fructosesirup, Isoglucose	t		188 541	185 925	174 544	6
		1000 EUR		79 761	78 898	73 522	
1062 13 300	- Maltodextrin und Maltodextrinsirup	t		.	.	.	2
		1000 EUR		.	.	.	
1062 13 900	- Andere Zucker (einschl. Invertzucker)	t		379 916	384 693	380 806	10
		1000 EUR		183 297	189 153	193 458	
	Maisöl und seine Fraktionen, nicht chemisch modifiziert						
1062 14 300	- Rohes Maisöl	t	*	.	.	.	1
	darunter zum Absatz bestimmt	t		.	.	.	1
		1000 EUR		.	.	.	
1062 14 600	- Raffiniertes Maisöl	t	*	.	.	.	1
	darunter zum Absatz bestimmt	t		.	.	.	1
		1000 EUR		.	.	.	
1062 20 000	Rückstände aus der Stärkegewinnung u.ä. Rückstände	t		43 886	51 442	54 430	3
		1000 EUR		.	.	.	
	Backwaren (ohne Dauerbackwaren)						
1071 11 000	Frisches Brot, Brötchen u.ä., ohne Zusatz von Honig, Eiern, Käse oder Früchten	t		4 922 682	4 943 402	4 953 499	2 351
		1000 EUR		9 759 247	9 994 637	10 149 714	
1071 12 000	Feine Backwaren (ohne Dauerbackwaren), gesüßt, auch gefroren	t		4 700 408	4 878 582	5 049 044	2 325
		1000 EUR					
	Dauerbackwaren						
	Knäckebrötchen, Zwieback, geröstetes Brot u.ä. geröstete Waren						
1072 11 300	- Knäckebrötchen	t		46 709	47 987	49 018	22
		1000 EUR		125 120	127 763	128 594	
1072 11 500	- Zwieback, geröstetes Brot u.ä. geröstete Waren	t		19 085	18 605	17 471	22
		1000 EUR		51 089	48 620	43 721	
	Leb- und Honigkuchen u.ä.; Kekse u.ä. Kleingebäck, gesüßt; Waffeln						
1072 12 300	- Leb- und Honigkuchen u.ä. Waren	t		80 673	73 310	84 050	48
		1000 EUR		254 211	230 029	246 738	
1072 12 530	- Kekse u.ä. Kleingebäck, gesüßt, ganz oder teilweise mit Schokolade oder kakaohaltigen Überzugsmassen überzogen oder bedeckt	t		293 643	295 163	302 494	111
		1000 EUR		852 465	854 441	906 891	
1072 12 550	- Kekse u.ä. Kleingebäck, gesüßt, gefüllt, auch kakaohaltig	t		203 922	206 460	214 555	85
		1000 EUR		593 190	600 886	623 857	

## 3 Produktion nach Güterarten - Deutschland

Melde-Nr.	Bezeichnung	Einheit	2015	2016	2017	2017 Anzahl der Unternehmen
1	2	3	4	5	6	7
1072 12 570	- Waffeln mit einem Wassergehalt von mehr als 10 %	t 1000 EUR	6 347 13 037	6 614 13 551	6 558 13 867	4
1072 12 590	- Waffeln, gesalzen, gesüßt, auch gefüllt oder kakaohaltig, mit einem Wassergehalt von 10 % oder weniger	t 1000 EUR	64 383 150 585	65 345 147 961	64 314 136 452	22
1072 19 100	Andere Dauerbackwaren und Backwaren mit Zusatz von Eiern, Käse, Früchten u.ä., nicht gesüßt - Ungesäuertes Brot (Matzen)	t 1000 EUR	. .	. .	. .	2
1072 19 200	- Hostien und ähnliche Waren	t 1000 EUR	. .	. .	. .	2
1072 19 400	- Kekse u.ä. Kleingebäck, nicht gesüßt, auch gesalzen	t 1000 EUR	59 725 126 971	55 879 117 815	50 714 110 850	17
1072 19 500	- Extrudierte oder expandierte Erzeugnisse, gesalzen oder aromatisiert	t 1000 EUR	64 981 212 556	58 696 191 304	54 025 187 306	9
1072 19 900	- Andere Dauerbackwaren, a.n.g., und Backwaren mit Zusatz von Eiern, Käse, Früchten u.ä., nicht gesüßt	t 1000 EUR	52 093 177 229	48 202 176 896	42 551 171 554	87
	Teigwaren					
	Makkaroni, Nudeln und ähnliche Teigwaren, weder gekocht oder gefüllt noch in anderer Weise zubereitet					
1073 11 300	- Eier enthaltend	t 1000 EUR	193 969 315 654	193 717 311 810	185 600 294 883	27
1073 11 500	- keine Eier enthaltend	t 1000 EUR	75 208 .	68 797 .	70 549 .	13
1073 12 000	Couscous	t 1000 EUR	. .	. .	. .	2
	Sonstige Nahrungsmittel (ohne Getränke)					
	Zucker					
1081 11 000	Roher Rohr- oder Rübenzucker, fest, ohne Zusatz von Aroma- oder Farbstoffen	t 1000 EUR	* .	. .	. .	1 1
	darunter zum Absatz bestimmt					
	Raffinierter Rohr- oder Rübenzucker und chemisch reine Saccharose, fest, ohne Zusatz von Aroma- oder Farbstoffen					
1081 12 300	- Weißzucker	t 1000 EUR	3 441 775 1 627 252	3 446 185 1 731 694	4 005 731 1 820 991	6
1081 12 900	- Anderer raffinierter Rohr- oder Rübenzucker und chemisch reine Saccharose	t 1000 EUR	. .	. .	. .	2
1081 13 000	Rohrzucker oder Rübenzucker, mit Zusatz von Aroma- oder Farbstoffen sowie Ahornzucker und Ahornsirup	t 1000 EUR	8 631 27 807	9 296 30 358	9 048 30 554	4
	Melassen aus der Gewinnung oder Raffination von Zucker (nicht karamellisiert)					
1081 14 300	- von Rohrzucker (Rohrzuckermelasse) darunter zum Absatz bestimmt	t 1000 EUR	* .	. .	. .	2 2
1081 14 500	- von Rübenzucker darunter zum Absatz bestimmt	t 1000 EUR	* 640 122 608 438 89 577	613 582 563 908 75 984	700 780 635 370 78 536	6 6
1081 20 000	Ausgelaugte Zuckerrübenschnitzel, Bagasse und andere Nebenprodukte aus der Zuckergewinnung	t 1000 EUR	2 068 908 203 325	1 908 630 167 364	2 242 719 202 530	4
	Süßwaren (ohne Dauerbackwaren)					
1082 11 000	Kakaomasse, auch entfettet darunter zum Absatz bestimmt	t 1000 EUR	* 190 350 267 950	239 879 191 987 273 333	. 159 628 216 010	9 9
1082 12 000	Kakaobutter, Kakaofett und Kakaool darunter zum Absatz bestimmt	t 1000 EUR	* 87 781 87 781 106 514	74 595 74 595 91 407	62 844 62 844 .	7 7
1082 13 000	Kakaopulver, ohne Zusatz von Zucker oder anderen Süßmitteln	t 1000 EUR	120 139 115 748	110 980 121 668	92 646 135 141	8

## 3 Produktion nach Güterarten - Deutschland

Melde-Nr.	Bezeichnung	Einheit	2015	2016	2017	2017 Anzahl der Unternehmen
1	2	3	4	5	6	7
1082 14 000	Kakaopulver, mit Zusatz von Zucker oder anderen Süßmitteln	t	.	.	.	1
	Schokoladen u.a. Süßwaren	1000 EUR	.	.	.	
1082 21 300	Schokolade u.a. kakaohaltige Lebensmittelzubereitungen, in Verpackungen von mehr als 2 kg - in Blöcken, Stangen oder Riegeln, flüssig oder pastenförmig, als Pulver, Granulat oder in ähnl. Formen mit mindestens 18 % Kakaobutter enthaltend	t	220 702	216 710	227 423	16
		1000 EUR	327 988	398 599	416 178	
1082 21 500	- "chocolate-milk-crumb" genannte Zubereitungen	t	.	.	-	-
		1000 EUR	.	.	-	
1082 21 700	- Kakaoglasur	t	22 600	21 463	.	6
		1000 EUR	10 644	11 670	12 592	
1082 21 900	- Andere kakaohaltige Zubereitungen in loser Form	t	13 309	13 048	13 529	9
		1000 EUR	29 495	32 177	34 530	
1082 22 330	Schokolade u.a. kakaohaltige Lebensmittelzubereitungen, in Verpackungen von 2 kg und weniger (auch diätetisch) - Schokoladenerzeugnisse, in Form von Tafeln, Stangen oder Riegeln - - gefüllt	t	329 925	325 498	330 534	33
		1000 EUR	1 114 330	1 097 139	1 058 526	
1082 22 350	- - nicht gefüllt, mit Zusatz von Getreide, Früchten oder Nüssen	t	241 941	236 530	213 034	32
		1000 EUR	965 864	961 797	976 520	
1082 22 390	- - Andere Schokoladenerzeugnisse, nicht gefüllt	t	75 953	73 190	74 312	27
		1000 EUR	395 552	430 224	453 739	
1082 22 430	- Pralinen - - alkoholhaltig	t	40 637	40 205	41 184	72
		1000 EUR	238 785	235 986	270 384	
1082 22 450	- - nicht alkoholhaltig	t	99 943	103 532	105 812	68
		1000 EUR	644 337	697 041	744 049	
1082 22 530	- Andere Schokoladenerzeugnisse - - gefüllt	t	99 878	98 795	98 897	29
		1000 EUR	632 389	652 000	673 376	
1082 22 550	- - nicht gefüllt	t	129 838	126 275	124 971	46
		1000 EUR	838 824	819 257	820 228	
1082 22 600	- Kakaohaltige Zuckerwaren und entsprechende kakaohaltige Zubereitungen auf der Grundlage von Zuckeraustauschstoffen	t	74 099	72 233	75 259	15
		1000 EUR	309 254	304 901	314 503	
1082 22 700	- Kakaohaltige Brotaufstriche	t	189 182	.	189 383	6
		1000 EUR	198 192	226 375	256 145	
1082 22 800	- Kakaohaltige Zubereitungen zum Herstellen von Getränken	t	67 108	58 862	59 252	11
		1000 EUR	135 579	126 381	125 970	
1082 22 900	- Andere kakaohaltige Lebensmittelzubereitungen	t	16 382	16 046	17 485	18
		1000 EUR	95 455	99 141	106 214	
1082 23 100	Süßwaren ohne Kakaogehalt (einschl. weißer Schokolade) - Kaugummi	t	2 806	2 723	.	3
		1000 EUR	16 392	16 096	.	
1082 23 200	- Süßholz-Auszug, mit einem Gehalt an Saccharose von mehr als 10 %, ohne Zusatz anderer Stoffe	t	.	.	.	2
		1000 EUR	.	.	.	
1082 23 300	- Weiße Schokolade	t	16 712	17 706	20 257	17
		1000 EUR	80 555	91 715	98 295	
1082 23 530	- Fondantmassen und andere Rohmassen, Marzipan	t	54 573	58 136	59 174	15
		1000 EUR	267 026	224 485	211 134	
1082 23 550	- Husten- und Kräuterbonbons und -pastillen	t	15 897	17 039	16 176	8
		1000 EUR	43 305	49 646	53 414	
1082 23 630	- Dragées (oh. Schokodragées)	t	37 755	39 801	38 521	13
		1000 EUR	87 118	94 518	93 600	
1082 23 650	- Gummibonbons und Gelee-Erzeugnisse (einschl. Frucht-pasten in Form von Zuckerwaren)	t	304 562	322 892	330 666	17
		1000 EUR	665 891	701 529	760 498	
1082 23 730	- Hartkaramellen, auch gefüllt	t	81 960	81 950	77 696	15
		1000 EUR	262 765	267 514	263 657	

## 3 Produktion nach Güterarten - Deutschland

Melde-Nr.	Bezeichnung	Einheit	2015	2016	2017	2017 Anzahl der Unternehmen
1	2	3	4	5	6	7
1082 23 750	- Weichkaramellen	t	59 653	61 152	60 523	5
		1000 EUR	167 197	171 638	179 182	
1082 23 830	- Komprimat (z.B. Pfefferminz-komprimat)	t	18 550	17 745	17 982	5
		1000 EUR	114 137	113 254	122 458	
1082 23 900	- Andere Zuckerwaren ohne Kakao-gehalt, auch Marzipanwaren (z.B. Brausepulver, -stäbchen)	t	39 201	40 008	38 006	28
		1000 EUR	117 944	116 625	120 553	
1082 24 000	Mit Zucker haltbar gemachte Früchte, Nüsse, Fruchtschalen und andere Pflanzenteile	t	7 014	6 366	.	4
		1000 EUR	44 347	39 615	.	
1083 11 300	Kaffee und Tee, Kaffee-Ersatz - Kaffee, nicht geröstet, entcoffeiniert	t	.	.	.	2
	darunter zum Absatz bestimmt	t	197 739	209 907	.	2
		1000 EUR	180 448	194 726	.	
1083 11 500	- Kaffee, geröstet, nicht entcoffeiniert	t	491 205	519 139	532 294	31
	darunter zum Absatz bestimmt	t	491 205	519 139	532 294	31
		1000 EUR	1 628 092	1 628 374	1 698 209	
1083 11 700	- Kaffee, geröstet, entcoffeiniert	t	21 352	22 969	18 682	21
	darunter zum Absatz bestimmt	t	21 352	22 969	18 682	21
		1000 EUR	90 330	82 666	76 782	
1083 12 100	- Kaffeemittel mit Kaffeegehalt	t	.	.	.	1
		1000 EUR	.	.	.	
1083 12 400	- Auszüge, Essenzen, Konzentrate aus Kaffee, Zubereitungen auf der Basis dieser Auszüge, Essenzen und Konzentrate oder auf der Grundlage von Kaffee	t	96 374	95 030	113 295	9
		1000 EUR	620 700	590 750	616 697	
1083 12 700	- Geröstete Zichorien u.a. geröstete Kaffeemittel (einschl. Extrakten, Essenzen und Konzentraten)	t	.	.	.	2
		1000 EUR	.	.	.	
1083 13 000	Grüner Tee (nicht fermentiert), schwarzer Tee (fermentiert) und teilweise fermentierter Tee, in unmittelbaren Umschließungen mit einem Inhalt von 3 kg oder weniger	t	27 912	28 914	27 943	18
		1000 EUR	204 480	209 497	202 722	
1083 14 000	Auszüge, Essenzen, Konzentrate und Zubereitungen aus Tee oder Mate	t	24 830	28 548	27 764	7
		1000 EUR	86 993	98 809	95 834	
1083 15 000	Kräutertees (auch Früchtetees)	t	41 703	42 555	44 989	21
		1000 EUR	359 925	370 557	376 693	
	Würzen und Soßen					
1084 11 300	Speiseessig - Weinessig	1000 l	11 175	9 175	7 261	5
	darunter zum Absatz bestimmt	1000 l	11 175	9 175	7 261	5
		1000 EUR	8 579	7 911	6 610	
1084 11 900	- Anderer Speiseessig	1000 l	.	.	.	11
	darunter zum Absatz bestimmt	1000 l	175 144	179 340	193 072	11
		1000 EUR	100 075	102 605	103 026	
1084 12 100	Sojasoße	t	.	.	.	1
		1000 EUR	.	.	.	
1084 12 300	Tomatenketchup und andere Tomatensoßen	t	237 188	238 301	238 283	29
		1000 EUR	288 154	291 231	291 948	
1084 12 530	Senfmehl, Senf - Senfmehl (ohne zubereitetes Senfmehl)	t	.	.	.	1
	darunter zum Absatz bestimmt	t	.	.	.	1
		1000 EUR	.	.	.	
1084 12 550	- Senf (einschl. zubereitetem Senfmehl)	t	.	.	.	19
	darunter zum Absatz bestimmt	t	92 351	91 045	93 888	19
		1000 EUR	162 399	160 788	168 112	
1084 12 701	Mayonnaisen, and. emulgierte Soßen - Mayonnaise (mit einem Fettgehalt von 80 % oder mehr)	t	75 059	75 746	69 938	27
	darunter zum Absatz bestimmt	t	71 608	72 532	66 536	27
		1000 EUR	149 552	157 307	151 988	
1084 12 702	- Andere emulgierte, mayonnaise-ähnliche Soßen (pastös) (mit einem Fettgehalt von 50 % oder mehr)	t	180 674	182 101	197 716	28
	darunter zum Absatz bestimmt	t	177 015	178 610	194 083	28
		1000 EUR	269 405	271 641	297 443	

## 3 Produktion nach Güterarten - Deutschland

Melde-Nr.	Bezeichnung	Einheit	2015	2016	2017	2017 Anzahl der Unternehmen
1	2	3	4	5	6	7
1084 12 703	Andere Würzsoßen und Würzmittel; Zubereitungen zum Herstellen von Würzsoßen - Würzen und Würzmittel	t 1000 EUR	136 427 479 479	147 118 526 767	153 852 540 039	31
1084 12 705	- Zubereitungen zum Herstellen von Soßen (ohne Würzen und Würzmittel) (z.B. Soßenpulver, Soßenansätze u.a. nicht gebrauchsfertige Soßen)	t 1000 EUR	48 790 186 699	48 919 190 976	51 882 192 455	17
1084 12 706	- Salatsoßen, flüssig (mit einem Fettgehalt von weniger als 50%; gebrauchsfertig)	t 1000 EUR	72 473 125 468	68 845 120 735	77 629 120 973	18
1084 12 708	- Andere Würzsoßen (gebrauchs- fertige Soßen; oh. Salatsoßen)	t 1000 EUR	106 860 552 434	115 273 540 488	126 354 507 441	35
1084 21 000	Pfeffer, verarbeitet	1000 EUR	254 916	113 585	112 528	24
1084 22 000	Paprika, trocken (Capsicum spp.), verarbeitet	1000 EUR	37 291	43 865	42 337	17
1084 23 000	Zimt, verarbeitet; andere Gewürze, verarbeitet	1000 EUR	568 154	618 225	590 931	30
1084 30 000	Speisesalz darunter zum Absatz bestimmt	t 1000 EUR	. .	. 389 489	466 563 .	9 8
1085 11 000	Fertiggerichte - auf der Grundlage von Fleisch, Schlachtnebenerzeugnisse oder Blut	t 1000 EUR	181 364 717 432	208 476 779 645	221 051 836 793	142
1085 12 000	- auf der Grundlage von Fisch, Fischerzeugnissen, Krusten- und Weichtieren	t 1000 EUR	15 953 129 369	19 488 155 390	22 532 186 611	26
1085 13 000	- auf der Grundlage von Gemüse	t 1000 EUR	197 196 352 977	192 238 332 782	183 599 327 216	36
1085 14 100	Teigwaren, gekocht oder gefüllt oder in anderer Weise zubereitet - Teigwaren, gefüllt, auch gekocht oder vorgekocht	t 1000 EUR	162 737 375 542	170 409 376 392	198 812 407 564	38
1085 14 300	- Andere Teigwaren (z.B. Spaghetti- fertiggerichte, Nudelsalat)	t 1000 EUR	96 336 177 038	104 323 179 996	107 684 185 908	29
1085 19 000	Andere Fertiggerichte (einschl. gefrorener Pizza)	t 1000 EUR	553 640 1 570 533	578 809 1 804 311	602 528 1 895 337	58
1086 10 100	Homogenisierte Nahrungsmittel- zubereitungen, i.A.E., zur Ernährung von Kindern oder zum Diätgebrauch in Behältnissen mit einem Inhalt von 250 g od. weniger - Fein homogenisierte Zubereitungen aus Fleisch, Schlachtneben- erzeugnissen oder Blut	t 1000 EUR	397 1 687	. .	. .	1
1086 10 300	- Fein homogenisiertes Gemüse, ohne Essig haltbar gemacht, nicht gefroren	t 1000 EUR	. .	. .	. .	2
1086 10 500	- Fein homogenisierte Konfitüren, Fruchtgelees, Marmeladen usw.	t 1000 EUR	. .	. .	. .	2
1086 10 600	- Zusammengesetzte fein homogeni- sierte Nahrungsmittelzubereitungen aus mehreren Grundstoffen, wie Fleisch, Fisch, Gemüse oder Früchten	t 1000 EUR	105 524 323 903	103 446 327 770	93 777 313 215	11
1086 10 700	- Zubereitungen zur Ernährung von Kindern, aus Getreide, Mehl, Stärke oder Milch, i.A.E.	t 1000 EUR	106 595 464 996	118 487 488 928	148 223 599 104	8
1089 11 001	Sonstige Nahrungsmittel, a.n.g.  Suppen und Brühen; Zubereitungen zum Herstellen von Suppen und Brühen (Fleischanteil von 20 % oder weniger) - Zubereitungen zum Herstellen von Suppen oder Brühen, pulver-, pastenförmig oder konzentriert, nicht tafelfertig	t 1000 EUR	109 774 354 432	108 899 349 724	108 798 333 773	22

## 3 Produktion nach Güterarten - Deutschland

Melde-Nr.	Bezeichnung	Einheit	2015	2016	2017	2017 Anzahl der Unternehmen
1	2	3	4	5	6	7
1089 11 003	- Suppen und Brühen sowie Zubereitungen von Suppen oder Brühen, tafelfertig oder tiefgefroren	t 1000 EUR	93 570 234 330	97 236 250 551	102 353 265 884	34
1089 12 300	Eier, nicht in der Schale, und Eigelb, frisch oder haltbar gemacht	t 1000 EUR	144 701 283 065	138 906 268 114	136 350 310 919	13
1089 12 500	Eieralbumin (Eiweiß)	t 1000 EUR	21 306 40 263	17 396 28 635	17 908 24 438	4
1089 13 340	Backhefen, andere Hefen, lebend - Backhefen darunter zum Absatz bestimmt	t 1000 EUR	* 133 568 133 568 106 280	128 022 128 022 104 117	129 754 129 754 106 773	6 6
1089 13 390	- Andere Hefen, (einschl. Mutterhefen) darunter zum Absatz bestimmt	t 1000 EUR	* 64 839 60 937 .	66 761 62 831 39 391	65 687 62 035 38 743	29 22
1089 13 500	Hefen, nicht lebend; andere Einzeller-Mikroorganismen, nicht lebend	t 1000 EUR	44 924 55 334	43 743 50 390	43 175 53 512	19
1089 13 700	Zubereitete Backtriebmittel in Pulverform	t 1000 EUR	8 891 17 461	9 409 18 388	9 290 18 565	10
1089 14 000	Extrakte und Säfte aus Fleisch, Fischen und wirbellosen Wassertieren	t 1000 EUR	.	.	.	2
1089 15 000	Pflanzensäfte und Pflanzenauszüge; Pektinstoffe, Pektinate und Pektate; Agar-Agar und andere Schleime und Verdickungsstoffe von Pflanzen, auch modifiziert	1000 EUR	736 188	748 753	736 586	37
1089 19 100	Nahrungsmittelzubereitungen, a.n.g. - Karamellisierter Zucker und Melassen	t 1000 EUR	7 579	.	.	4
1089 19 250	- Malzextrakt	t 1000 EUR	12 022 16 487	.	12 963 18 238	6
1089 19 300	- Lebensmittelzubereitungen auf Getreide- oder Milchbasis (ohne Kindernahrung)	t 1000 EUR	479 087 862 893	487 422 876 407	492 446 903 945	52
1089 19 350	- Eiweißkonzentrate und texturierte Eiweißstoffe; Zuckersirupe mit Geschmackszusätzen oder Farbstoffen	t 1000 EUR	.	3 786 20 496	5 341 23 010	7
1089 19 401	- Käsefondues und Lebensmittelzubereitungen, a.n.g. (ohne Eiweißkonzentrate und aromatisierte oder gefärbte Zuckersirupe)	t 1000 EUR	164 456 405 873	156 737 .	182 209 435 454	15
1089 19 403	- - Backmittel für Roggenmehl- und schrothaltige Backwaren (auf der Basis von Quellmehlen, -stärken; Teigsäuerungsmittel)	t 1000 EUR	86 266 161 163	103 012 205 995	100 867 204 910	8
1089 19 404	- - Backmittel für Weizenbrot und Weizengebäck	t 1000 EUR	117 545 248 030	121 470 254 682	122 573 256 875	8
1089 19 405	- - Backmittel für feine Backwaren	t 1000 EUR	47 550 98 475	46 573 95 623	45 923 95 970	10
1089 19 406	- - Backmittel zur Verbesserung der Haltbarkeit und Frischhaltung sowie Trennmittel (z.B. Schimmelschutzmittel, Backmittel zum Schutz gegen Fadenziehung und zur Verlängerung der Frischhaltung)	t 1000 EUR	12 042 23 247	12 184 24 510	13 280 27 485	5
1089 19 407	- - Fettglasurmasse	t 1000 EUR	13 135 36 090	12 196 34 732	12 622 37 650	7
1089 19 408	- - Zusammengesetzte alkoholhaltige Zubereitungen zum Herstellen von Getränken	t 1000 EUR	1 065 15 059	21 259 68 406	72 038	5
1089 19 409	- - Andere Lebensmittelzubereitungen, a.n.g. (z.B. vegetarischer Brotaufstrich, Tofu-Produkte, Käsefondues, Zuckeraustauschstoffe u.a.)	t 1000 EUR	392 151 1 386 843	451 725 1 574 422	461 942 1 678 940	140



## 3 Produktion nach Güterarten - Deutschland

Melde-Nr.	Bezeichnung	Einheit	2015	2016	2017	2017 Anzahl der Unternehmen
1	2	3	4	5	6	7
Futtermittel für Nutztiere						
1091 10 100	Vormischungen für Tierfutter	t 1000 EUR	701 671 537 583	677 872 524 326	691 803 559 854	40
1091 10 330	Futtermittel für Nutztiere, zubereitet (ohne Vormischungen; ohne Mehl und Pellets von Luzerne) - für Schweine	t 1000 EUR	8 149 597 1 928 027	8 289 590 1 883 423	8 545 033 1 914 650	104
1091 10 353	- für Rinder	t 1000 EUR	6 384 960 1 441 472	6 529 444 1 422 370	6 779 227 1 462 013	100
1091 10 355	- für Kälber	t 1000 EUR	341 005 202 464	359 301 203 752	360 694 215 334	78
1091 10 370	- für Geflügel	t 1000 EUR	5 634 031 1 582 839	6 073 252 1 647 204	6 030 903 1 662 744	84
1091 10 390	- für andere Nutztiere	t 1000 EUR	694 913 206 077	761 468 214 604	762 116 225 443	87
1091 20 000	Mehl und Pellets von Luzerne	1000 EUR	36 968	40 594	46 044	4
Futtermittel für sonstige Tiere, zubereitet (ohne Vormischungen)						
1092 10 303	- für Hunde	t 1000 EUR	830 423 996 576	847 986 1 051 132	920 260 1 135 657	45
1092 10 305	- für Katzen	t 1000 EUR	556 178 870 937	532 127 849 512	529 601 852 275	29
1092 10 600	- für andere Tiere	t 1000 EUR	222 393 299 969	225 155 294 698	213 525 309 776	56
1099 99 000	Veredlung von Erzeugnissen dieser Güterabteilung, a.n.g.	1000 EUR	217 702	217 978	238 114	23

## 3 Produktion nach Güterarten - Deutschland

Melde-Nr.	Bezeichnung	Einheit	2015	2016	2017	2017 Anzahl der Unternehmen
1	2	3	4	5	6	7
	Getränke					
	Spirituosen					
1101 10 200	- Branntwein aus Wein oder Traubentrester (z.B. Cognac, Armagnac)	hl 1 Alk. 100 % 1000 EUR	293 034 13 987 236 75 297	320 126 14 041 486 76 177	315 860 14 586 972 79 641	23 23
1101 10 300	- Whisky	hl 1 Alk. 100 % 1000 EUR	58 640 2 368 161 12 841	56 453 2 276 395 11 639	60 896 2 449 752 11 607	11 11
1101 10 400	- Rum und Taffia	hl 1 Alk. 100 % 1000 EUR	203 217 8 652 063 20 453	198 235 8 322 136 19 784	191 427 8 094 352 20 705	21 21
1101 10 500	- Gin und Genever	hl 1 Alk. 100 % 1000 EUR	71 911 2 716 763 8 407	79 617 3 005 688 9 800	91 019 3 451 812 10 794	18 18
1101 10 630	- Wodka	hl 1 Alk. 100 % 1000 EUR	708 726 26 217 741 89 947	756 042 28 743 766 94 203	717 485 27 325 332 95 769	25 25
1101 10 650	- Obstbranntwein	hl 1 Alk. 100 % 1000 EUR	244 509 10 227 682 68 804	186 974 8 822 999 64 605	218 349 9 044 856 70 013	20 20
1101 10 700	- Unvergällter Ethylalkohol mit einem Alkoholgehalt von weniger als 80 %vol	hl	.	.	.	2
	darunter zum Absatz bestimmt	1 Alk. 100 % hl 1 Alk. 100 % 1000 EUR	. . . .	. . . .	. . . .	2 2 2 2
1101 10 801	- Bitter-, Halb bitter- und Kräuterliköre	hl 1 Alk. 100 % 1000 EUR	902 992 30 872 438 463 286	950 444 32 627 618 486 379	917 455 31 494 759 393 979	39 39
1101 10 802	- Andere Liköre (z.B. Eierlikör)	hl 1 Alk. 100 % 1000 EUR	509 665 9 829 984 116 204	571 853 10 796 732 146 513	614 164 11 518 726 159 779	40 40
1101 10 804	- Anderer Wacholder-Branntwein (ohne Gin und Genever)	hl 1 Alk. 100 % 1000 EUR	5 420 193 333 2 075	5 443 188 735 2 126	5 034 176 388 1 837	10 10
1101 10 805	- Aquavit (auch Kümmel, Doppelkümmel)	hl 1 Alk. 100 % 1000 EUR	10 736 422 350 1 220	11 781 465 816 1 359	10 525 417 303 1 228	8 8
1101 10 806	- Korn	hl 1 Alk. 100 % 1000 EUR	330 868 10 334 443 43 707	327 634 10 133 272 43 547	297 496 9 452 159 40 044	27 27
1101 10 807	- Anderer klarer Trinkbranntwein (ohne Branntwein aus Traubentrester, Gin und Genever, Obstbranntwein und Wodka)	hl 1 Alk. 100 % 1000 EUR	155 221 5 757 263 26 611	165 707 5 754 258 28 728	165 002 5 845 796 30 689	18 18
1101 10 809	- Anderer Trinkbranntwein (z.B. Bitterbranntwein (sog. Bitterer), Spirituosen-Mischgetränke, Rumtopf)	hl 1 Alk. 100 % 1000 EUR	178 173 3 661 163 .	107 381 3 477 307 .	124 826 3 755 501 .	20 20
	Traubenwein					
	Wein (einschl. Schaumwein) aus frischen Weintrauben, auch aromatisiert; Traubenmost					
1102 11 300	- Champagner	1000 l 1000 EUR	- -	- -	- -	-
1102 11 930	- - mit einem vorhandenen Alkoholgehalt von 8,5 %vol oder mehr	1000 l 1000 EUR	270 651 862 946	269 306 893 125	276 605 926 459	24
1102 11 950	- - mit einem vorhandenen Alkoholgehalt unter 8,5 %vol	1000 l 1000 EUR	. .	. .	. .	3
1102 12 110	- Wein aus frischen Weintrauben (ohne Schaumwein); Traubenmost - Weißweine bestimmter Anbaugebiete mit einem Alkoholgehalt bis 15 %vol (V.Q.P.R.D./Q. b. A.)	1000 l 1000 EUR	84 523 207 153	85 562 213 502	92 362 220 320	19
1102 12 130	- Anderer Weißwein mit einem Alkoholgehalt bis 15 %vol	1000 l 1000 EUR	. .	. .	71 773 111 451	4

## 3 Produktion nach Güterarten - Deutschland

Melde-Nr.	Bezeichnung	Einheit	2015	2016	2017	2017 Anzahl der Unternehmen
1	2	3	4	5	6	7
1102 12 150	- Wein in Flaschen mit Schaumweinstopfen oder Wein mit einem auf gelöstes Kohlendioxid zurückzuführenden Überdruck von 1 bis 3 bar bei einer Temperatur von 20°C	1000 l 1000 EUR	13 222 24 704	15 194 32 643	16 958 36 762	7
1102 12 170	- Andere Weine bestimmter Anbau-gebiete mit einem Alkoholgehalt bis 15 %vol (V.Q.P.R.D./Q. b. A.), rot, rose etc.	1000 l 1000 EUR	106 859 193 108	98 936 177 568	111 380 198 097	16
1102 12 190	- Anderer Wein	1000 l 1000 EUR	43 306 .	48 771 .	54 851 83 990	9
1102 12 300	- Weine mit einem Alkoholgehalt von mehr als 15 %vol (z.B. Port, Madeira, Sherry, Tokayer und andere)	1000 l 1000 EUR	- -	- -	. .	1
1102 12 500	- Traubenmost	1000 l 1000 EUR	. .	. .	. .	2
1103 10 001	Apfelwein und sonstige Fruchtweine; alkoholhaltige Mischgetränke, a.n.g. - Apfelwein	1000 l 1000 EUR	35 518 27 441	30 904 23 906	25 711 21 125	20
1103 10 002	- Apfelschaumwein (einschl. gegorenem Apfelmost)	1000 l 1000 EUR	. .	. .	. .	2
1103 10 003	- Andere Fruchtweine	1000 l 1000 EUR	118 293 44 118	60 039 44 729	54 063 39 792	17
1103 10 004	- Andere Fruchtschaumweine (einschl. and. gegorenen Most)	1000 l 1000 EUR	. .	. .	149 .	3
1103 10 006	- Andere gegorene Getränke (ohne Fruchtweine)	1000 l 1000 EUR	. .	. .	. .	5
1103 10 007	- Branntweinhaltige Mischgetränke mit bis zu 10 %vol Alkohol (Alkopops)	1000 l 1000 EUR	8 434 10 973	8 784 10 355	9 275 10 780	9
1103 10 008	- Bierhaltige Mischgetränke	1000 l 1000 EUR	340 066 258 513	344 223 259 662	342 574 264 030	149
1103 10 009	- Wein- und ggf. fruchtweinhaltige Mischgetränke	1000 l 1000 EUR	83 255 115 124	81 531 141 189	78 067 133 777	19
1104 10 000	Wermutwein und andere Weine aus frischen Weintrauben, aromatisiert	1000 l 1000 EUR	. .	. .	. .	11
1105 10 000	Bier aus Malz	1000 hl 1000 EUR	83 596 5 577 649	83 139 5 544 422	81 498 5 595 962	249
1105 20 001	Treber aus Brauereien, Brennereien und Mälzereien	1000 EUR	44 587	42 821	41 821	183
1105 20 003	Schlempen und Reststoffe aus Brauereien, Brennereien und Mälzereien	1000 EUR	71 692	77 973	71 281	23
1106 10 300	Malz - ungeröstet darunter zum Absatz bestimmt	t t 1000 EUR	* 1 806 296 1 776 560 617 861	1 838 075 1 809 077 609 369	1 744 779 1 715 539 575 832	29 25
1106 10 500	- geröstet darunter zum Absatz bestimmt	t t 1000 EUR	* 95 683 89 503 37 867	92 830 87 471 35 315	88 016 82 723 33 671	7 5
1107 11 301	Erfrischungsgetränke; natürliches Mineralwasser und sonstiges Wasser; abgefüllt  Mineralwasser und kohlen-säurehaltiges Wasser, nicht gesüßt und andere nicht gesüßte Wasser; abgefüllt - Natürliches Mineralwasser mit klassischem (hohen) Kohlen-säuregehalt ("Sprudel") über 4,5g CO2/Liter darunter zum Absatz bestimmt	1000 l 1000 l 1000 EUR	* 7 100 496 6 789 342 1 163 143	6 816 840 6 504 139 1 146 731	6 458 984 6 211 603 1 102 500	131 131
1107 11 302	- Natürliches Mineralwasser mit wenig oder ohne Kohlensäure ("medium" oder "still") bis 4,5g CO2/Liter darunter zum Absatz bestimmt	1000 l 1000 l 1000 EUR	* 6 681 556 6 626 075 1 101 594	7 348 225 7 292 868 1 191 288	7 585 498 7 532 394 1 243 321	126 126

## 3 Produktion nach Güterarten - Deutschland

Melde-Nr.	Bezeichnung	Einheit	2015	2016	2017	2017 Anzahl der Unternehmen
1	2	3	4	5	6	7
1107 11 303	- Quellwasser, natürlich, mit oder ohne Kohlensäure darunter zum Absatz bestimmt	1000 l 1000 l 1000 EUR	* . 31 823 8 763	. 24 717 7 684	. 23 295 8 710	12 12
1107 11 305	- Tafelwasser, mit oder ohne Kohlensäure darunter zum Absatz bestimmt	1000 l 1000 l 1000 EUR	* 119 991 119 991 38 311	105 571 105 571 29 993	83 344 83 344 23 878	68 68
1107 11 307	- Heilwasser darunter zum Absatz bestimmt	1000 l 1000 l 1000 EUR	* 98 940 98 940 41 315	102 859 102 859 43 430	99 464 99 464 42 677	18 18
1107 11 500	- Andere nicht gesüßte Wasser darunter zum Absatz bestimmt	1000 l 1000 l 1000 EUR	* . . .	20 413 . .	. . .	2 1
1107 19 301	Erfrischungsgetränke u.a. nicht alkoholhaltige Getränke - Cola- und Colamischgetränke, nicht brennwertvermindert	1000 l 1000 EUR	3 103 815 1 396 508	3 333 622 1 360 580	3 155 994 1 317 716	169
1107 19 302	- Cola- und Colamischgetränke, brennwertvermindert (light)	1000 l 1000 EUR	868 186 435 329	906 033 472 697	925 333 479 116	46
1107 19 303	- Limonaden, nicht brennwertvermindert	1000 l 1000 EUR	2 601 096 830 760	2 354 955 804 864	2 340 621 813 557	192
1107 19 304	- Limonaden, brennwertvermindert (light)	1000 l 1000 EUR	276 734 82 320	271 736 84 073	262 786 81 515	86
1107 19 305	- Schorle/Wasser plus Frucht (Saft mit Wasserzusatz; Wasser mit Frucht- oder Gemüse(saft)-zusatz, über 5 % Fruchtsaftanteil, ohne andere Zusätze) (ohne Vitamin- oder Mineralzusatz); z.B. Apfelschorle	1000 l 1000 EUR	687 688 262 583	691 601 294 400	702 049 300 574	138
1107 19 306	- Wasser mit Aromen (ohne Vitamin- oder Mineralstoffzusatz), z.B. aromatisiertes Mineral-, Quell- oder Tafelwasser; Wasser mit Frucht-, Pflanzen- o.a. Aromazusatz bis 5 % Fruchtanteil; Wasser mit Geschmack	1000 l 1000 EUR	459 919 142 959	469 533 149 316	497 053 149 504	67
1107 19 307	- Diätetische Erfrischungsgetränke	1000 l 1000 EUR	60 121 25 628	60 925 26 093	61 673 26 277	46
1107 19 308	- Vitamin- und Mineralstoff-Energiegetränke, z.B. isotonische Erfrischungsgetränke, ACE-Getränke Sportgetränke, Erfrischungsgetränke mit Zusatz von Vitaminen und/oder Mineralstoffen	1000 l 1000 EUR	329 563 153 565	336 899 164 639	389 383 199 385	104
1107 19 309	- Sonstige Erfrischungsgetränke, z.B. Brausen, chininhaltige Erfrischungsgetränke wie Bitter- und Tonicgetränke	1000 l 1000 EUR	347 156 139 299	360 378 150 972	356 421 157 117	78
1107 19 551	- Nektare - - aus Orangen	1000 l 1000 EUR	134 457 56 764	124 531 54 032	112 092 45 723	14
1107 19 552	- - aus Grapefruits oder Pampelmusen	1000 l 1000 EUR	. .	2 644 3 627	3 463 .	4
1107 19 553	- - aus Äpfeln oder Birnen	1000 l 1000 EUR	66 784 27 829	54 454 24 325	50 992 20 347	10
1107 19 554	- - aus anderen Früchten	1000 l 1000 EUR	242 900 188 777	246 054 197 609	221 427 176 153	47
1107 19 555	- - Nektarmischungen mit Zusatz von Vitaminen	1000 l 1000 EUR	131 450 72 244	125 333 68 942	79 501 48 788	27
1107 19 556	- - Andere Nektarmischungen	1000 l 1000 EUR	162 544 94 106	152 978 79 934	184 399 94 353	27
1107 19 558	- - Diät-Fruchtnektare	1000 l 1000 EUR	38 542 18 270	37 438 17 741	50 395 21 728	38
1107 19 559	- - Gemüse-Nektare, Gemüsetrunke	1000 l 1000 EUR	1 076 1 254	1 179 .	. 974	5
1107 19 591	- - Andere nicht alkoholhaltige Getränke (ohne Milchfettgehalt) (ohne Nektare) - - Fruchtsaftgetränke, kohlenstofffrei, nicht brennwertvermindert	1000 l 1000 EUR	719 104 395 986	690 929 387 101	706 344 385 152	64

## 3 Produktion nach Güterarten - Deutschland

Melde-Nr.	Bezeichnung	Einheit	2015	2016	2017	2017 Anzahl der Unternehmen
1	2	3	4	5	6	7
1107 19 592	- - Fruchtsaftgetränke, kohlenstofffrei, brennwertvermindert (light)	1000 l 1000 EUR	39 529 13 156	39 418 14 583	45 672 12 488	19
1107 19 593	- - Fruchtsaftgetränke, kohlenstoffhaltig, nicht brennwertvermindert	1000 l 1000 EUR	162 157 130 671	181 962 142 853	134 425 119 949	50
1107 19 594	- - Fruchtsaftgetränke, kohlenstoffhaltig, brennwertvermindert (light)	1000 l 1000 EUR	29 402 11 879	30 005 13 448	38 780 18 280	23
1107 19 595	- - Alkoholfreies Bier (Alkohol- gehalt 0,5 %vol oder weniger)	1000 l 1000 EUR	361 758 233 596	363 724 236 910	330 842 225 613	58
1107 19 597	- - Trinkfertige Kaffee- und Teegetränke, auch mit Fruchtsaftanteil	1000 l 1000 EUR	630 574 211 537	651 000 225 349	628 849 199 056	52
1107 19 599	- - Andere nicht alkoholhaltige Getränke (ohne Milchfettgehalt; ohne Nektare), z.B. Kinder- nährgetränke, alkoholfreier Wein (Alkoholgehalt 0,5 %vol oder weniger), alkoholfreie Malzge- tränke, Bio-Weizencocktail, Ballaststoffgetränke, Milch- ersatzgetränke auf Sojabasis	1000 l 1000 EUR	386 895 484 195	423 416 539 745	427 973 547 355	62
1107 19 700	- Andere nicht alkoholhaltige Getränke mit Milchfettgehalt	1000 l 1000 EUR	257 395 227 779	277 818 236 855	278 028 251 171	24
1199 99 000	Veredlung von Erzeugnissen dieser Güterabteilung, a.n.g.	1000 EUR	.	.	.	3

## 3 Produktion nach Güterarten - Deutschland

Melde-Nr.	Bezeichnung	Einheit	2015	2016	2017	2017 Anzahl der Unternehmen
1	2	3	4	5	6	7
	Tabakerzeugnisse (ohne Abfälle) Zigarren, Stumpen, Zigarillos und Zigaretten, aus Tabak oder Tabakersatzstoffen - Zigarren, Stumpen und Zigarillos, Tabak enthaltend					
1200 11 304	- - Zigarren	1000 St 1000 EUR	615 444 42 307	598 853 42 024	529 452 39 966	6
1200 11 306	- - Stumpen und Zigarillos	1000 St 1000 EUR	2 086 593 226 675	2 164 601 211 685	2 143 998 215 995	5
1200 11 500	- Zigaretten, Tabak enthaltend	Mill.St. 1000 EUR	185 681 1 598 864	167 750 1 709 506	149 607 1 675 760	10
1200 11 700	- Andere Zigarren, Stumpen, Zigarillos und Zigaretten, ganz aus Tabakersatzstoffen	t 1000 EUR	- -	- -	- -	-
	Anderer verarbeiteter Tabak und andere verarbeitete Tabakersatz- stoffe; "homogenisierter" oder "rekonstituierter" Tabak; Tabakauszüge und -soßen - Rauchtabak, auch teilweise oder ganz aus Tabakersatzstoffen					
1200 19 303	- - Feinschnitt	t 1000 EUR	50 088 500 895	48 214 488 971	51 477 453 486	10
1200 19 305	- - Pfeifentabak (Krüllschnitt, Grobschnitt)	t 1000 EUR	690 15 122	733 17 258	761 15 829	6
1200 19 900	- Anderer verarbeiteter Tabak und andere verarbeitete Tabakersatz- stoffe; "homogenisierter" oder "rekonstituierter" Tabak; Tabak- auszüge und -soßen (ohne Rauchtabak)	t 1000 EUR	2 085 .	2 101 .	2 085 26 854	3
1299 99 000	Veredlung von Erzeugnissen dieser Güterabteilung	1000 EUR	.	.	-	-

Melde-Nr.	Bezeichnung	Einheit	2015	2016	2017	2017 Anzahl der Unternehmen
1	2	3	4	5	6	7
	Textilien					
	Textile Spinnstoffe und Garne					
1310 10 000	Wollfett und daraus stammende Fettstoffe (einschl. Lanolin) darunter zum Absatz bestimmt	t t 1000 EUR	* - -	- - -	- - -	- - -
1310 21 000	Natürliche textile Spinnstoffe, bearbeitet zum Spinnen - Grege, weder gedreht noch gezwirnt darunter zum Absatz bestimmt	t t 1000 EUR	* - -	- - -	- - -	- - -
1310 22 000	- Wolle, entschweißt oder carbonisiert, weder gekrempelt noch gekämmt darunter zum Absatz bestimmt	t t 1000 EUR	* - -	- - -	- - -	- - -
1310 23 000	- Kämmlinge von Wolle oder feinen Tierhaaren darunter zum Absatz bestimmt	t t 1000 EUR	* . .	. . .	. . .	2 2
1310 24 000	- Wolle oder Tierhaare, gekrempelt oder gekämmt (einschl. gekämmte Wolle in loser Form) darunter zum Absatz bestimmt	t t 1000 EUR	* - -	. . .	. . .	1 1
1310 25 000	- Baumwolle, kardierte oder gekämmt darunter zum Absatz bestimmt	t t 1000 EUR	* . .	. . .	. . .	1 1
1310 26 000	- Jute und andere textile Bastfasern (außer Flachs, Hanf und Ramie), bearbeitet, jedoch nicht versponnen darunter zum Absatz bestimmt	t t 1000 EUR	* - -	- - -	- - -	- - -
1310 29 000	- Andere pflanzliche Textilfasern, verarbeitet, aber nicht versponnen darunter zum Absatz bestimmt	t t 1000 EUR	* . .	. . .	. . .	1 1
1310 31 000	Chemiefasern, gekrempelt, gekämmt oder anders für die Spinnerei aufbereitet - Synthetische Spinnfasern darunter zum Absatz bestimmt	t t 1000 EUR	* . .	. 11 112 32 173	. 9 709 .	4 3
1310 32 000	- Künstliche Spinnfasern darunter zum Absatz bestimmt	t t 1000 EUR	* . .	. . .	. 25 959 .	1 1
1310 40 100	Seidengarne, Schappeseidengarne oder Bourretteseidengarne - Seidengarne (ohne Schappeseidengarne oder Bouretteseidengarne) darunter zum Absatz bestimmt	t t 1000 EUR	* - -	- - -	- - -	- - -
1310 40 300	- Schappeseidengarne oder Bourretteseidengarne, n.A.E. darunter zum Absatz bestimmt	t t 1000 EUR	* - -	- - -	- - -	- - -
1310 40 500	- Seidengarne, Schappeseidengarne oder Bourretteseidengarne, i.A.E.; Messinahaar darunter zum Absatz bestimmt	t t 1000 EUR	* . .	. . .	. . .	1 1
1310 50 100	Garne aus Wolle, auch in Aufmachungen für den Einzelverkauf; Garne aus feinen oder groben Tierhaaren oder aus Rosshaar - Streichgarne aus Wolle oder feinen Tierhaaren, n.A.E. darunter zum Absatz bestimmt	t t 1000 EUR	* 1 001 1 001	911 911	654 654	3 3
1310 50 300	- Kammgarne aus Wolle oder feinen Tierhaaren, n.A.E. darunter zum Absatz bestimmt	t t 1000 EUR	* - -	. . .	. . .	1 1
1310 50 502	- - mit einem Anteil an Wolle von 85 GHT oder mehr darunter zum Absatz bestimmt	t t 1000 EUR	* . .	. . .	. . .	2 2
1310 50 508	- - Andere Garne aus Wolle oder feinen Tierhaaren a.n.g. darunter zum Absatz bestimmt	t t 1000 EUR	* . .	. . .	. . .	4 4

Melde-Nr.	Bezeichnung	Einheit	2015	2016	2017	2017 Anzahl der Unternehmen	
1	2	3	4	5	6	7	
	Garne aus Baumwolle, Nähgarne aus Baumwolle						
	Garne aus Baumwolle (ohne Nähgarne)						
	- aus nicht gekämmten Fasern						
	- - für Gewebe (ohne Teppiche und Fußbodenbeläge), n.A.E.						
1310 61 321	- - - mit einem Anteil an Baumwolle von 85 GHT oder mehr	t	*	13 105	9 247	8 336	6
	darunter zum Absatz bestimmt	t		9 493	5 330	4 825	4
		1000 EUR		20 882	12 364	12 608	
1310 61 327	- - - mit einem Anteil an Baumwolle von weniger als 85 GHT, gemischt mit synthetischen Fasern	t	*	1 165	809	782	3
	darunter zum Absatz bestimmt	t		.	.	.	1
		1000 EUR		.	.	.	
1310 61 328	- - - mit einem Anteil an Baumwolle von weniger als 85 GHT, gemischt mit sonstigen Fasern	t	*	.	.	.	2
	darunter zum Absatz bestimmt	t		.	.	.	2
		1000 EUR		.	.	.	
	- - für Maschenware, n.A.E.						
1310 61 331	- - - mit einem Anteil an Baumwolle von 85 GHT oder mehr	t	*	-	-	-	-
	darunter zum Absatz bestimmt	t		-	-	-	-
		1000 EUR		-	-	-	
1310 61 335	- - - mit einem Anteil an Baumwolle von weniger als 85 GHT, gemischt mit künstlichen Fasern	t	*	.	-	-	-
	darunter zum Absatz bestimmt	t		.	-	-	-
		1000 EUR		.	-	-	
1310 61 338	- - - mit einem Anteil an Baumwolle von weniger als 85 GHT, gemischt mit sonstigen Fasern	t	*	-	-	-	-
	darunter zum Absatz bestimmt	t		-	-	-	-
		1000 EUR		-	-	-	
1310 61 350	- - für andere Zwecke (auch für Teppiche und Fußbodenbeläge, (ohne Nähgarne)	t	*	.	.	.	2
	darunter zum Absatz bestimmt	t		.	.	.	2
		1000 EUR		.	.	.	
	- aus gekämmten Fasern						
	- für Gewebe (ohne Teppiche und Fußbodenbeläge), n.A.E.						
1310 61 521	- - - mit einem Anteil an Baumwolle von 85 GHT oder mehr	t	*	.	.	.	3
	darunter zum Absatz bestimmt	t		.	.	.	3
		1000 EUR		.	.	.	
1310 61 529	- - - mit einem Anteil an Baumwolle von weniger als 85 GHT, gemischt mit sonstigen Fasern	t	*	23	.	.	1
	darunter zum Absatz bestimmt	t		85	.	.	1
		1000 EUR		.	.	.	
	- - für Maschenware, n.A.E.						
1310 61 531	- - - mit einem Anteil an Baumwolle von 85 GHT oder mehr	t	*	.	.	.	2
	darunter zum Absatz bestimmt	t		.	.	.	2
		1000 EUR		.	.	.	
1310 61 537	- - - mit einem Anteil an Baumwolle von weniger als 85 GHT, gemischt mit synthetischen Fasern	t	*	.	.	.	1
	darunter zum Absatz bestimmt	t		.	.	.	1
		1000 EUR		.	.	.	
1310 61 538	- - - mit einem Anteil an Baumwolle von weniger als 85 GHT, gemischt mit sonstigen Fasern	t	*	-	-	-	-
	darunter zum Absatz bestimmt	t		-	-	-	-
		1000 EUR		-	-	-	
1310 61 550	- - für andere Zwecke (auch für Teppiche und Fußbodenbeläge, (ohne Nähgarne) n.A.E.	t	*	.	.	.	3
	darunter zum Absatz bestimmt	t		.	.	.	3
		1000 EUR		.	.	.	
1310 61 600	- Garne (ohne Nähgarne), i.A.E.	t	*	-	-	-	-
	darunter zum Absatz bestimmt	t		-	-	-	-
		1000 EUR		-	-	-	
1310 62 001	Nähgarne aus Baumwolle	t	*	3	2	2	3
	- Nähgarne, n.A.E.	t		3	2	2	3
	darunter zum Absatz bestimmt	1000 EUR		162	.	.	
1310 62 002	- Nähgarne, i.A.E.	t	*	.	.	.	3
	darunter zum Absatz bestimmt	t		.	.	.	3
		1000 EUR		.	.	.	
	Garne aus anderen pflanzlichen Spinnstoffen als Baumwolle (einschl. Flachs-, Jute-, Kokos- und Hanffasern); Papiergarne						
	Garne aus Flachs						
1310 71 100	- Garne aus Flachs, n.A.E.	t	*	.	.	.	2
	darunter zum Absatz bestimmt	t		.	.	.	2
		1000 EUR		.	.	.	



## 3 Produktion nach Güterarten - Deutschland

Melde-Nr.	Bezeichnung	Einheit	2015	2016	2017	2017 Anzahl der Unternehmen	
1	2	3	4	5	6	7	
1310 71 200	- Garne aus Flachs (Leinengarne), i.A.E.	t	*	-	-	-	-
	darunter zum Absatz bestimmt	t		-	-	-	-
		1000 EUR		-	-	-	
1310 72 000	Garne aus Jute oder anderen textilen Bastfasern und anderen pflanzlichen Spinnstoffen (ohne Flachs); Papiergarne	t	*	.	.	.	1
	darunter zum Absatz bestimmt	t		.	.	.	1
		1000 EUR		.	.	.	
	Garne aus Kunstfasern						
	Garne aus synthetischen oder künstlichen Filamenten, gezwirnt (außer Nähgarnen, hochfesten Garnen aus Nylon oder anderen Polyamiden, Poly- estern oder Viskose), n.A.E.; Garne aus synthetischen oder künstlichen Filamenten (außer Nähgarnen), i.A.E.						
	- aus synthetischen Filamenten, n.A.E.						
1310 81 103	- - aus Nylon oder anderen Polyamidfilamenten	t	*	.	.	.	8
	darunter zum Absatz bestimmt	t		2 890	2 897	2 909	7
		1000 EUR		22 603	22 616	22 390	
1310 81 105	- - aus Polyesterfilamenten	t	*	.	.	.	8
	darunter zum Absatz bestimmt	t		9 867	10 533	10 027	7
		1000 EUR		33 074	34 811	33 484	
1310 81 107	- - aus anderen synthetischen Filamenten	t	*	758	595	515	3
	darunter zum Absatz bestimmt	t		.	.	.	2
		1000 EUR		.	.	.	
1310 81 300	- aus künstlichen Filamenten, n.A.E.	t	*	.	.	.	4
	darunter zum Absatz bestimmt	t		.	.	.	4
		1000 EUR		13 122	.	.	
1310 81 500	- Garne aus synthetischen oder künstlichen Filamenten (ohne Nähgarne), i.A.E.	t	*	.	.	.	2
	darunter zum Absatz bestimmt	t		.	.	.	2
		1000 EUR		.	.	.	
	Garne aus synthetischen Spinnfasern (ohne Nähgarne) mit einem Anteil an diesen Spinnfasern von 85 GHT oder mehr						
	- aus synthetischen Spinnfasern, mit einem Anteil an diesen Spinnfasern von 85 GHT oder mehr, n.A.E.						
1310 82 101	- - Gewebe (ohne Teppiche und Fußbodenbeläge)	t	*	18 691	17 884	21 020	15
	darunter zum Absatz bestimmt	t		16 001	14 903	18 125	13
		1000 EUR		75 141	76 613	83 677	
1310 82 103	- - für Maschenware	t	*	1 427	1 488	1 355	5
	darunter zum Absatz bestimmt	t		1 427	1 488	1 355	5
		1000 EUR		23 660	23 622	22 253	
1310 82 105	- - für andere Zwecke (auch für Teppiche und Fußbodenbeläge, ohne Nähgarne)	t	*	.	13 616	.	10
	darunter zum Absatz bestimmt	t		15 190	13 065	11 546	10
		1000 EUR		52 414	46 854	43 380	
1310 82 500	- Garne aus synthetischen Spinn- fasern mit einem Anteil an diesen Spinnfasern von 85 GHT oder mehr (ausgenommen Nähgarne), i.A.E.	t	*	-	-	-	-
	darunter zum Absatz bestimmt	t		-	-	-	-
		1000 EUR		-	-	-	
	Garne aus synthetischen Spinnfasern (ohne Nähgarne) mit einem Anteil an diesen Spinnfasern von 85 GHT oder weniger						
1310 83 200	- aus Polyester-Spinnfasern, mit einem Anteil von weniger als 85 GHT, hauptsächlich oder aus- schließlich mit künstlichen Spinn- fasern gemischt, n.A.E.	t	*	484	426	568	3
	darunter zum Absatz bestimmt	t		.	.	.	2
		1000 EUR		.	.	.	
1310 83 330	- mit gekrempelter Wolle oder feinen Tierhaaren gemischt, mit einem Anteil von weniger als 85 GHT, n.A.E.	t	*	.	.	.	1
	darunter zum Absatz bestimmt	t		.	.	.	1
		1000 EUR		.	.	.	
1310 83 360	- mit gekämmter Wolle oder feinen Tierhaaren gemischt, mit einem Anteil von weniger als 85 GHT, n.A.E.	t	*	.	.	.	1
	darunter zum Absatz bestimmt	t		.	.	.	1
		1000 EUR		.	.	.	

## 3 Produktion nach Güterarten - Deutschland

Melde-Nr.	Bezeichnung	Einheit	2015	2016	2017	2017 Anzahl der Unternehmen
1	2	3	4	5	6	7
1310 83 402	Garne aus synthetischen Spinnfasern, mit einem Anteil von weniger als 85 GHT, hauptsächlich oder ausschließlich mit Baumwolle gemischt, n.A.E. - für Gewebe (ohne Teppiche und Fußbodenbeläge) darunter zum Absatz bestimmt	t t 1000 EUR	* 1 616 10 280	4 268 . 5 569	. . 7 670	5 4
1310 83 408	- für andere Zwecke (auch für Maschenware, Teppiche und Fußbodenbeläge, ohne Nähgarne) darunter zum Absatz bestimmt	t t 1000 EUR	* 298 298 .	187 187 .	. . .	3 3
1310 83 802	Andere Garne aus synthetischen Spinnfasern (ohne Wolle), n.A.E. - für Gewebe (ohne Teppiche und Fußbodenbeläge) darunter zum Absatz bestimmt	t t 1000 EUR	* . . .	. . .	. . .	2 2
1310 83 808	- für andere Zwecke (auch für Maschenware, Teppiche und Fußbodenbeläge) darunter zum Absatz bestimmt	t t 1000 EUR	* . . .	. . .	. . .	2 2
1310 83 900	Aus synthetischen Spinnfasern mit einem Anteil an diesen Spinnfasern von weniger als 85 GHT, i.A.E. darunter zum Absatz bestimmt	t t 1000 EUR	* - - .	- - .	- - .	- -
1310 84 100	Garne aus künstlichen Spinnfasern (ausgenommen Nähgarne) - aus künstlichen Spinnfasern (ohne Nähgarne), auch gezwirnt, n.A.E. darunter zum Absatz bestimmt	t t 1000 EUR	* . 368 2 836	827 349 2 681	. 354 .	8 7
1310 84 300	- aus künstlichen Spinnfasern, i.A.E. darunter zum Absatz bestimmt	t t 1000 EUR	* - - .	- - .	- - .	- -
1310 85 101	Nähgarne und andere Garne aus Kunstfasern, auch in Aufmachungen für den Einzelverkauf - Nähgarne aus synthetischen oder künstlichen Filamenten - - Nähgarne, n.A.E. darunter zum Absatz bestimmt	t t 1000 EUR	* 2 678 2 678 65 778	2 763 2 763 74 492	3 042 3 042 77 236	6 6
1310 85 102	- - Nähgarne, i.A.E. darunter zum Absatz bestimmt	t t 1000 EUR	* . . .	183 183 .	215 215 .	4 4
1310 85 500	- Nähgarne aus synthetischen oder künstlichen Spinnfasern darunter zum Absatz bestimmt	t t 1000 EUR	* . . .	. . .	. . .	3 3
1320 11 000	Gewebe Gewebe aus natürlichen Spinnstoffen (ohne Baumwolle) Gewebe aus Seide, Schappeseide oder Bourreteseide darunter zum Absatz bestimmt	t 1000 m <sup>2</sup> t 1000 m <sup>2</sup> 1000 EUR	* 17 134 17 134 3 093	. . . . .	17 134 17 134 .	3 3 3 3
1320 12 300	Gewebe aus gekrempelter oder gekämmter Wolle, feinen oder groben Tierhaaren oder Rosshaar - Streichgarngewebe aus Wolle oder feinen Tierhaaren darunter zum Absatz bestimmt	t 1000 m <sup>2</sup> t 1000 m <sup>2</sup> 1000 EUR	* . . 415 1 048 10 518	. . . 432 1 152 11 440	. . . 398 1 038 10 413	6 6 5 5
1320 12 602	- - für Herrenoberbekleidungsstoff darunter zum Absatz bestimmt	t 1000 m <sup>2</sup> t 1000 m <sup>2</sup> 1000 EUR	* 297 1 072 297 1 072 8 481	. . . . .	290 1 090 290 1 090 9 301	4 4 4 4
1320 12 604	- - anderer Bekleidungsstoff darunter zum Absatz bestimmt	t 1000 m <sup>2</sup> t 1000 m <sup>2</sup> 1000 EUR	* . . . .	509 2 135 . . .	427 1 790 . . .	4 4 2 2

## 3 Produktion nach Güterarten - Deutschland

Melde-Nr.	Bezeichnung	Einheit	2015	2016	2017	2017 Anzahl der Unternehmen
1	2	3	4	5	6	7
1320 12 605	- - für Heim- und Haushaltstextilien	t	*	.	.	2
		1000 m <sup>2</sup>	*	.	.	2
	darunter zum Absatz bestimmt	t	.	.	.	2
		1000 m <sup>2</sup>	.	.	.	2
		1000 EUR	.	.	.	2
1320 12 608	- - für technischen und industriellen Bedarf	t	*	.	.	3
		1000 m <sup>2</sup>	*	.	.	3
	darunter zum Absatz bestimmt	t	.	.	.	3
		1000 m <sup>2</sup>	.	.	.	3
		1000 EUR	3 873	.	3 723	3
1320 13 300	Gewebe aus Flachs - Gewebe aus Flachs (Leinengewebe), mit einem Anteil an Flachs von 85 GHT oder mehr	t	*	.	72	3
		1000 m <sup>2</sup>	*	.	231	3
	darunter zum Absatz bestimmt	t	.	60	.	3
		1000 m <sup>2</sup>	211	213	.	3
		1000 EUR	.	.	.	3
1320 13 600	- Leinengewebe, mit einem Anteil an Flachs weniger als 85 GHT	t	*	.	34	5
		1000 m <sup>2</sup>	*	195	162	5
	darunter zum Absatz bestimmt	t	.	23	.	4
		1000 m <sup>2</sup>	.	.	15	4
		1000 EUR	168	147	103	4
1320 14 000	Gewebe aus Jute oder anderen Textilen Bastfasern (ohne Flachs, Hanf, Ramie)	t	*	577	.	4
		1000 m <sup>2</sup>	*	.	.	4
	darunter zum Absatz bestimmt	t	.	577	.	4
		1000 m <sup>2</sup>	.	.	.	4
		1000 EUR	2 654	.	.	4
1320 19 000	Gewebe aus Hanf, Ramie, anderen pflanzlichen Spinnstoffen (ohne Flachs, Jute oder andere textile Bastfasern); Gewebe aus Papier- garnen	t	*	.	.	-
		1000 m <sup>2</sup>	*	.	.	-
	darunter zum Absatz bestimmt	t	.	.	.	-
		1000 m <sup>2</sup>	.	.	.	-
		1000 EUR	.	.	.	-
1320 20 141	Baumwollgewebe - roh, gebleicht, gefärbt, bedruckt, mit einem Quadratmetergewicht von 200 g oder weniger (ohne solches für Verbandmull)	t	*	.	.	2
		1000 m <sup>2</sup>	*	.	.	2
	darunter zum Absatz bestimmt	t	.	.	.	2
		1000 m <sup>2</sup>	.	.	.	2
		1000 EUR	.	.	.	2
1320 20 143	- - für andere Bekleidung - - - Damenoberbekleidungsstoff	t	*	.	.	1
		1000 m <sup>2</sup>	*	.	.	1
	darunter zum Absatz bestimmt	t	.	.	.	1
		1000 m <sup>2</sup>	.	.	.	1
		1000 EUR	.	.	.	1
1320 20 148	- - - Anderer Bekleidungsstoff	t	*	281	332	4
		1000 m <sup>2</sup>	*	2 073	2 364	4
	darunter zum Absatz bestimmt	t	.	281	332	4
		1000 m <sup>2</sup>	.	2 073	2 364	4
		1000 EUR	5 586	6 703	15 390	4
1320 20 172	- - für Haushaltstextilien und Heim- textilien - - - Dekorationsstoff	t	*	.	.	2
		1000 m <sup>2</sup>	*	.	.	2
	darunter zum Absatz bestimmt	t	.	.	.	2
		1000 m <sup>2</sup>	.	.	.	2
		1000 EUR	.	.	.	2
1320 20 178	- - - Anderer Haushalts- und Heimtextilienstoff	t	*	15 461	16 229	10
		1000 m <sup>2</sup>	*	94 796	99 531	10
	darunter zum Absatz bestimmt	t	.	2 709	2 829	6
		1000 m <sup>2</sup>	.	16 886	17 481	6
		1000 EUR	44 545	45 179	.	6
1320 20 190	- - für technischen und industriellen Bedarf	t	*	.	.	12
		1000 m <sup>2</sup>	*	.	.	12
	darunter zum Absatz bestimmt	t	.	15 099	15 232	12
		1000 m <sup>2</sup>	.	41 567	43 527	12
		1000 EUR	62 306	59 242	61 697	12
1320 20 200	- für Verbandmull, Binden und Ver- bände, roh oder gebleicht, mit einem Quadratmetergewicht von 100 g oder weniger, n.A.E.	t	*	.	.	-
		1000 m <sup>2</sup>	*	.	.	-
	darunter zum Absatz bestimmt	t	.	.	.	1
		1000 m <sup>2</sup>	.	.	.	1
		1000 EUR	.	.	.	1

## 3 Produktion nach Güterarten - Deutschland

Melde-Nr.	Bezeichnung	Einheit	2015	2016	2017	2017 Anzahl der Unternehmen
1	2	3	4	5	6	7
1320 20 310	- buntgewebt, mit einem Quadratmetergewicht von 200 g oder weniger, für Hemden und Blusen	t 1000 m <sup>2</sup>	* *	- -	- -	- -
	darunter zum Absatz bestimmt	t 1000 m <sup>2</sup> 1000 EUR	- - -	- -	- -	- -
	- roh, gebleicht, gefärbt, bedruckt, mit einem Quadratmetergewicht von mehr als 200 g (ohne Denim)					
1320 20 420	- - für Bekleidung	t 1000 m <sup>2</sup>	* *	. .	. .	4 4
	darunter zum Absatz bestimmt	t 1000 m <sup>2</sup> 1000 EUR	2 038 11 261 12 793	2 701 17 285 .	3 329 . .	3 3 3
1320 20 440	- - für Haushaltstextilien und Heimtextilien	t 1000 m <sup>2</sup>	* *	7 596 20 672	. .	. .
	darunter zum Absatz bestimmt	t 1000 m <sup>2</sup> 1000 EUR	7 319 18 669 26 275	7 696 19 267 25 013	8 077 20 407 27 108	9 9 9
1320 20 490	- - für den technischen und industriellen Bedarf	t 1000 m <sup>2</sup>	* *	. 23 790	. .	. .
	darunter zum Absatz bestimmt	t 1000 m <sup>2</sup> 1000 EUR	11 498 . 34 082	. . 28 000	. . 26 032	9 9 9
1320 20 600	- Denim, buntgewebt, mit einem Quadratmetergewicht von mehr als 200 g	t 1000 m <sup>2</sup>	* *	- -	- -	- -
	darunter zum Absatz bestimmt	t 1000 m <sup>2</sup> 1000 EUR	- - -	- -	- -	- -
1320 20 720	- buntgewebt (ohne Denim) - - für Bekleidung	t 1000 m <sup>2</sup>	* *	. .	. .	1 1
	darunter zum Absatz bestimmt	t 1000 m <sup>2</sup> 1000 EUR	. . .	. . -	. . -	- - -
1320 20 740	- - für Haushaltstextilien und Heimtextilien	t 1000 m <sup>2</sup>	* *	. .	. .	5 5
	darunter zum Absatz bestimmt	t 1000 m <sup>2</sup> 1000 EUR	. . 3 269	. 180 2 760	. . 2 069	3 3 3
1320 20 790	- - für technischen und industriellen Bedarf	t 1000 m <sup>2</sup>	* *	1 634 6 951	1 583 6 684	1 509 6 361
	darunter zum Absatz bestimmt	t 1000 m <sup>2</sup> 1000 EUR	1 634 6 951 9 011	1 583 6 684 8 468	1 509 6 361 8 486	3 3 3
	Gewebe aus Chemiefasern					
	Gewebe aus synthetischen oder künstlichen Filamenten					
1320 31 300	- aus hochfesten Garnen aus Nylon o.a. Polyamiden, Polyester und Viskosegarnen; aus Streifen u. dgl. und aus durch ein Bindemittel verklebte oder verschweißte Lagen, aus synthetischen Filamenten	t 1000 m <sup>2</sup>	* *	. .	. .	13 13
	darunter zum Absatz bestimmt	t 1000 m <sup>2</sup> 1000 EUR	11 801 188 134 110 435	11 941 199 080 117 101	12 024 204 177 122 462	12 12 12
	- aus synthetischen Filamentgarnen (ohne Gewebe aus hochfesten Garnen, Streifen u. dgl.)					
1320 31 501	- - Futterstoff	t 1000 m <sup>2</sup>	* *	. .	. .	- -
	darunter zum Absatz bestimmt	t 1000 m <sup>2</sup> 1000 EUR	. . .	. . .	. . -	- - -
1320 31 503	- - für andere Bekleidung	t 1000 m <sup>2</sup>	* *	661 6 694	. .	. .
	darunter zum Absatz bestimmt	t 1000 m <sup>2</sup> 1000 EUR	661 6 694 10 622	. . 10 244	. . 10 017	3 3 3
1320 31 504	- - für Gardinen und Wandbehänge	t 1000 m <sup>2</sup>	* *	888 5 875	822 5 005	764 4 867
	darunter zum Absatz bestimmt	t 1000 m <sup>2</sup> 1000 EUR	888 5 875 27 479	822 5 005 25 728	764 4 867 24 628	7 7 7
1320 31 505	- - für andere Haushalts- und Heimtextilien	t 1000 m <sup>2</sup>	* *	. .	. .	5 5
	darunter zum Absatz bestimmt	t 1000 m <sup>2</sup> 1000 EUR	381 1 378 2 430	395 1 429 2 612	. 1 497 2 908	4 4 4

## 3 Produktion nach Güterarten - Deutschland

Melde-Nr.	Bezeichnung	Einheit	2015	2016	2017	2017 Anzahl der Unternehmen	
1	2	3	4	5	6	7	
1320 31 509	- - für technischen und industriellen Bedarf	t	*	29 931	28 113	.	17
		1000 m <sup>2</sup>	*	101 811	100 194	.	17
	darunter zum Absatz bestimmt	t		29 931	28 113	28 079	16
		1000 m <sup>2</sup>		101 811	100 194	106 026	16
		1000 EUR		274 718	275 334	288 211	
	- aus künstlichen Filamentgarnen, Streifen u. dgl. (ohne Gewebe aus hochfesten Viskosegarnen)						
1320 31 702	- - für Bekleidung	t	*	475	204	199	3
		1000 m <sup>2</sup>	*	5 336	1 900	1 795	3
	darunter zum Absatz bestimmt	t		475	204	199	3
		1000 m <sup>2</sup>		5 336	1 900	1 795	3
		1000 EUR		8 777	3 439	2 473	
1320 31 705	- - für andere Haushalts- und Heimtextilien	t	*	-	-	-	-
		1000 m <sup>2</sup>	*	-	-	-	-
	darunter zum Absatz bestimmt	t		-	-	-	-
		1000 m <sup>2</sup>		-	-	-	-
		1000 EUR		-	-	-	-
1320 31 709	- - für technischen und industriellen Bedarf	t	*	4 224	4 357	3 672	9
		1000 m <sup>2</sup>	*	20 407	22 022	18 662	9
	darunter zum Absatz bestimmt	t		4 224	4 357	3 672	9
		1000 m <sup>2</sup>		20 407	22 022	18 662	9
		1000 EUR		86 141	82 001	76 915	
	Gewebe aus synthetischen Spinnfasern						
	- mit einem Anteil an diesen Spinnfasern von 85 GHT oder mehr						
1320 32 101	- - Möbelstoff	t	*	735	860	735	5
		1000 m <sup>2</sup>	*	1 890	2 098	1 798	5
	darunter zum Absatz bestimmt	t		735	860	735	5
		1000 m <sup>2</sup>		1 890	2 098	1 798	5
		1000 EUR		17 337	20 321	17 435	
1320 32 102	- - Dekorationsstoff	t	*	3 073	2 857	2 719	8
		1000 m <sup>2</sup>	*	21 534	20 189	18 860	8
	darunter zum Absatz bestimmt	t		3 073	2 857	2 719	8
		1000 m <sup>2</sup>		21 534	20 189	18 860	8
		1000 EUR		36 514	36 947	36 493	
1320 32 109	- - Andere Gewebe aus synthetischen Spinnfasern mit einem Anteil an diesen Spinnfasern von 85 GHT oder mehr	t	*	23 547	24 743	21 498	26
		1000 m <sup>2</sup>	*	134 859	136 051	105 814	26
	darunter zum Absatz bestimmt	t		22 471	23 721	20 586	24
		1000 m <sup>2</sup>		131 285	132 636	102 674	24
		1000 EUR		228 018	277 607	260 615	
1320 32 200	- mit einem Anteil an diesen Spinnfasern von weniger als 85 GHT, hauptsächlich oder ausschließlich mit Baumwolle gemischt, roh, gebleicht, gefärbt oder bedruckt	t	*	.	.	.	8
		1000 m <sup>2</sup>	*	.	.	.	8
	darunter zum Absatz bestimmt	t		5 370	3 618	3 756	8
		1000 m <sup>2</sup>		26 668	17 423	18 795	8
		1000 EUR		45 651	35 733	37 821	
1320 32 300	- mit einem Anteil an diesen Spinnfasern von weniger als 85 GHT, mit Baumwolle gemischt, buntgewebt	t	*	.	.	.	6
		1000 m <sup>2</sup>	*	.	.	.	6
	darunter zum Absatz bestimmt	t		1 858	1 457	1 368	5
		1000 m <sup>2</sup>		6 984	5 571	5 447	5
		1000 EUR		19 677	18 073	17 385	
1320 32 400	- mit Wolle oder gestrichenen feinen Tierhaaren gemischt	t	*	.	.	.	3
		1000 m <sup>2</sup>	*	.	3 448	3 429	3
	darunter zum Absatz bestimmt	t		.	.	.	3
		1000 m <sup>2</sup>		.	3 448	3 429	3
		1000 EUR		.	.	17 262	
1320 32 500	- mit gekämmter Wolle oder gekämmten feinen Tierhaaren gemischt	t	*	.	.	.	1
		1000 m <sup>2</sup>	*	.	.	.	1
	darunter zum Absatz bestimmt	t		.	.	.	1
		1000 m <sup>2</sup>		.	.	.	1
		1000 EUR		.	.	.	
1320 32 900	- Andere Mischgewebe aus synthetischen Spinnfasern (ohne solche mit Wolle und Baumwolle gemischt)	t	*	342	402	671	10
		1000 m <sup>2</sup>	*	2 271	2 308	3 110	10
	darunter zum Absatz bestimmt	t		342	402	671	10
		1000 m <sup>2</sup>		2 271	2 308	3 110	10
		1000 EUR		4 305	4 991	6 486	
1320 33 300	Gewebe aus künstlichen Spinnfasern - rohwebt	t	*	.	782	564	4
		1000 m <sup>2</sup>	*	.	.	.	4
	darunter zum Absatz bestimmt	t		.	.	564	4
		1000 m <sup>2</sup>		.	.	.	4
		1000 EUR		5 473	6 783	.	

## 3 Produktion nach Güterarten - Deutschland

Melde-Nr.	Bezeichnung	Einheit	2015	2016	2017	2017 Anzahl der Unternehmen	
1	2	3	4	5	6	7	
1320 33 500	- buntgewebt	t	*	.	.	1	
		1000 m <sup>2</sup>	*	.	.	1	
	darunter zum Absatz bestimmt	t	.	.	.	1	
		1000 m <sup>2</sup>	.	.	.	1	
		1000 EUR	.	.	.		
1320 41 000	Spezialgewebe Plüsch-, Samt- und Chenillegewebe (außer Schlingengewebe und Bändern)	t	*	3 295	2 254	2 436	6
		1000 m <sup>2</sup>	*	4 579	3 265	3 467	6
	darunter zum Absatz bestimmt	t	.	3 295	2 254	2 436	6
		1000 m <sup>2</sup>	.	4 579	3 265	3 467	6
		1000 EUR	.	42 077	41 462	43 722	
1320 42 000	Frottiergewebe (Schlingengewebe) (ohne Bänder) aus Baumwolle	t	*	.	.	.	4
		1000 m <sup>2</sup>	*	5 354	5 409	5 237	4
	darunter zum Absatz bestimmt	t	.	-	-	-	-
		1000 m <sup>2</sup>	.	-	-	-	-
		1000 EUR	.	-	-	-	
1320 43 000	Frottiergewebe (Schlingengewebe) (ohne Bänder) aus anderen Spinn- stoffen	t	*	.	.	.	1
		1000 m <sup>2</sup>	*	.	.	.	1
	darunter zum Absatz bestimmt	t	.	.	.	.	1
		1000 m <sup>2</sup>	.	.	.	.	1
		1000 EUR	.	.	.	.	
1320 44 000	Drehergewebe (ohne solche für Verbandmull und Bänder)	t	*	249	252	266	5
		1000 m <sup>2</sup>	*	2 900	3 007	3 026	5
	darunter zum Absatz bestimmt	t	.	249	252	266	5
		1000 m <sup>2</sup>	.	2 900	3 007	3 026	5
		1000 EUR	.	8 159	7 975	7 403	
1320 45 000	Getuftete Spinnstoffzeugnisse (ohne Teppiche und andere Fuß- bodenbeläge)	t	*	.	.	.	1
		1000 m <sup>2</sup>	*	.	.	.	1
	darunter zum Absatz bestimmt	t	.	.	.	.	1
		1000 m <sup>2</sup>	.	.	.	.	1
		1000 EUR	.	.	.	.	
1320 46 000	Gewebe aus Glasfasern (einschl. Bändern)	t	*	.	.	.	17
		1000 m <sup>2</sup>	*	.	.	.	17
	darunter zum Absatz bestimmt	t	.	22 567	29 080	25 882	16
		1000 m <sup>2</sup>	.	190 039	186 052	180 024	16
		1000 EUR	.	139 961	131 240	121 070	
	Textilveredlung						
	Bleichen, Färben, Bedrucken u.a. Ausrüstungen von Fasern und Geweben						
1330 11 100	- Bleichen, Färben, Bedrucken u.a. Ausrüstungen von Fasern	t	.	3 813	.	.	3
		1000 EUR	.	17 395	11 888	12 319	
	- Bleichen, Färben, Bedrucken u.a. Ausrüstungen von Garnen						
1330 11 210	- - aus Seide	t	.	.	.	-	-
		1000 EUR	.	.	.	-	
1330 11 220	- - aus Wolle oder anderen Tier- haaren	t	.	200	220	221	5
		1000 EUR	.	.	3 243	2 486	
1330 11 230	- - aus Baumwolle	t	.	8 804	9 098	9 363	11
		1000 EUR	.	52 497	50 455	51 372	
1330 11 240	- - aus Flachs, Jute, anderen tex- tilen Bastfasern, pflanzlichen Spinnstoffen und Papiergarn	t	.	.	.	.	1
		1000 EUR	.	.	.	.	
1330 11 250	- - aus synthetischen Filamenten und synthetischen Monofilen, Streifen u.dgl.	t	.	8 836	7 992	8 794	10
		1000 EUR	.	27 411	24 171	25 117	
1330 11 260	- - aus künstlichen Filamenten und künstlichen Monofilen, Streifen u.dgl.	t	.	.	-	-	-
		1000 EUR	.	.	-	-	
1330 11 270	- - aus synthetischen Spinnfasern	t	.	6 083	5 907	5 392	9
		1000 EUR	.	16 681	15 899	15 032	
1330 11 280	- - aus künstlichen Spinnfasern	t	.	.	.	.	2
		1000 EUR	.	.	.	.	
	Bleichen von Geweben und Stoffen (einschl. Bekleidung)						
1330 12 100	- von Geweben aus Seide	1000 m <sup>2</sup>	.	-	-	-	-
		1000 EUR	.	-	-	-	
1330 12 200	- von Geweben aus Wolle oder anderen Tierhaaren	1000 m <sup>2</sup>	.	.	-	-	-
		1000 EUR	.	.	-	-	
	- von Geweben aus Baumwolle						
1330 12 301	- - für Bekleidung	1000 m <sup>2</sup>	.	8 269	8 541	7 702	6
		1000 EUR	.	2 295	3 112	4 287	
1330 12 304	- - für Heim- und Haushaltstextilien	1000 m <sup>2</sup>	.	30 560	24 748	25 696	8
		1000 EUR	.	17 403	17 372	17 063	
1330 12 308	- - für technischen und industriell- len Bedarf	1000 m <sup>2</sup>	.	9 800	8 369	7 399	5
		1000 EUR	.	4 038	3 210	2 859	

## 3 Produktion nach Güterarten - Deutschland

Melde-Nr.	Bezeichnung	Einheit	2015	2016	2017	2017 Anzahl der Unternehmen
1	2	3	4	5	6	7
1330 12 400	- von Geweben aus Flachs, Jute, anderen textilen Bastfasern, pflanzlichen Spinnfasern und Papiergarn	1000 m <sup>2</sup> 1000 EUR	.	.	.	1
1330 12 500	- von Geweben aus synthetischen Filamenten oder Spinnfasern	1000 m <sup>2</sup> 1000 EUR	.	.	.	2
1330 12 600	- von Geweben aus künstlichen Filamenten oder Spinnfasern	1000 m <sup>2</sup> 1000 EUR	.	.	.	1
1330 12 700	- von gewebtem Samt und Plüsch oder Chenillegewebe (ohne Schlingenge- webe nach Art der Frottiergewebe, aus Baumwolle und aus Bändern)	1000 m <sup>2</sup> 1000 EUR	-	-	-	-
1330 12 800	- von Frottiergewebe (ohne getuftete Spinnstoffzeugnisse)	1000 m <sup>2</sup> 1000 EUR	-	-	-	-
1330 12 901	- von Maschenstoffen - - für Bekleidung	t 1000 EUR	2 873 4 827	3 247 5 655	3 713 6 191	7
1330 12 904	- - für Heim- und Haushalts- textilien	t 1000 EUR	.	.	.	3
1330 12 908	- - für technischen und industriell- len Bedarf	t 1000 EUR	.	.	.	2
1330 13 100	Färben von Geweben und Stoffen (einschl. Bekleidung) - von Geweben aus Seide	1000 m <sup>2</sup> 1000 EUR	-	.	.	1
1330 13 200	- Geweben aus Wolle oder anderen Tierhaaren	1000 m <sup>2</sup> 1000 EUR	131 240	152 237	71 .	3
1330 13 301	- von Geweben aus Baumwolle - - für Bekleidung	1000 m <sup>2</sup> 1000 EUR	10 047 17 244	12 529 30 054	12 985 31 279	13
1330 13 304	- - für Heim- und Haushaltstextilien	1000 m <sup>2</sup> 1000 EUR	47 025 31 295	47 630 30 575	46 703 29 289	10
1330 13 308	- - für technischen und industriell- len Bedarf	1000 m <sup>2</sup> 1000 EUR	6 116 5 928	7 257 6 845	4 880 4 876	6
1330 13 400	- - von Geweben aus Flachs, Jute, anderen textilen Textilfasern, pflanzlichen Textilfasern und Papiergarn	1000 m <sup>2</sup> 1000 EUR	.	.	.	3
1330 13 501	- von Geweben aus synthetischen Filamenten oder Spinnfasern - - für Bekleidung	1000 m <sup>2</sup> 1000 EUR	1 784 2 751	2 180 4 182	1 256 2 677	7
1330 13 504	- - für Heim- und Haushalts- textilien	1000 m <sup>2</sup> 1000 EUR	22 286 24 671	23 420 25 721	23 873 28 753	7
1330 13 508	- - für technischen und industriell- len Bedarf	1000 m <sup>2</sup> 1000 EUR	2 051 799	1 933 839	.	3
1330 13 600	- von Geweben aus künstlichen Filamenten oder Spinnfasern	1000 m <sup>2</sup> 1000 EUR	.	.	.	5
1330 13 700	- von gewebtem Samt und Plüsch oder Chenillegewebe (ohne Schlingenge- webe nach Art der Frottiergewebe, aus Baumwolle und Bänder)	1000 m <sup>2</sup> 1000 EUR	-	-	-	-
1330 13 800	- von Frottiergewebe (ohne getuftete Spinnstoffzeugnisse)	1000 m <sup>2</sup> 1000 EUR	.	.	.	1
1330 13 901	- von Maschenstoffen u.a. Stoffen Vliesstoffe, Tuftingmeterware) - - von Maschenstoffen für Be- kleidung	t 1000 EUR	4 279 26 805	4 223 25 397	4 605 28 754	14
1330 13 905	- - von Maschenstoffen für tech- nischen und industriellen Bedarf	t 1000 EUR	10 252 31 377	11 076 32 730	10 640 32 574	7
1330 13 907	- - von anderen Stoffen (Vlies- stoffe, Tuftingmeterware)	t 1000 EUR	6 515 13 792	.	7 597 24 558	5
1330 14 100	Bedrucken von Geweben und Stoffen (einschl. Bekleidung) - von Geweben aus Seide	1000 m <sup>2</sup> 1000 EUR	.	.	.	1
1330 14 200	- von Geweben aus Wolle oder anderen Tierhaaren	1000 m <sup>2</sup> 1000 EUR	-	-	-	-
1330 14 301	- von Geweben aus Baumwolle - - für Bekleidung	1000 m <sup>2</sup> 1000 EUR	7 387 36 017	6 757 31 750	7 249 32 390	17
1330 14 309	- - für anderen Bedarf	1000 m <sup>2</sup> 1000 EUR	31 018 23 828	29 932 23 692	28 157 20 622	7

## 3 Produktion nach Güterarten - Deutschland

Melde-Nr.	Bezeichnung	Einheit	2015	2016	2017	2017 Anzahl der Unternehmen
1	2	3	4	5	6	7
1330 14 400	- von Geweben aus Flachs, Jute, anderen textilen Bastfasern, pflanzlichen Textilfasern und Papiergarn	1000 m <sup>2</sup> 1000 EUR	.	.	.	2
1330 14 500	- von Geweben aus synthetischen Filamenten oder Spinnfasern	1000 m <sup>2</sup> 1000 EUR	29 537 81 580	27 046 77 295	23 523 67 452	9
1330 14 600	- von Geweben aus künstlichen Filamenten oder Spinnfasern	1000 m <sup>2</sup> 1000 EUR	7 218 29 264	8 096 31 080	7 418 29 069	5
1330 14 700	- von gewebtem Samt und Plüsch oder Chenillegewebe (ohne Schlingengewebe nach Art der Frottiergewebe, aus Baumwolle und Bänder)	1000 m <sup>2</sup> 1000 EUR	-	-	-	-
1330 14 800	- von Frottiergewebe (ohne getuftete Spinnstoffzeugnisse)	1000 m <sup>2</sup> 1000 EUR	-	-	-	-
1330 14 900	- von Maschenstoffen u.a. Stoffen (Vliesstoffe, Tuftingmeterware); Konfektionswaren	t 1000 EUR	18 081 45 240	20 395 46 842	21 042 52 174	11
	Andere Ausrüstungen von Geweben u.a. Stoffen (auch Zuschnitte; ohne Bleichen, Färben und Bedrucken) (einschl. Bekleidung)					
1330 19 100	- von Geweben aus Seide	1000 m <sup>2</sup> 1000 EUR	.	.	.	1
1330 19 200	- von Geweben aus Wolle oder anderen Tierhaaren	1000 m <sup>2</sup> 1000 EUR	1 386 1 295	.	.	1
1330 19 301	- - für Bekleidung	1000 m <sup>2</sup> 1000 EUR	41 090 19 212	.	17 898	4
1330 19 304	- - für Haushalts- und Heimtextilien	1000 m <sup>2</sup> 1000 EUR	9 026 4 486	9 548 4 505	10 742 4 458	4
1330 19 308	- - für technischen und industriellen Bedarf	1000 m <sup>2</sup> 1000 EUR	89 993 175 713	105 497 181 573	93 529 197 990	19
1330 19 400	- von Geweben aus Flachs, Jute, anderen textilen Bastfasern, pflanzlichen Spinnfasern und Papiergarn	1000 m <sup>2</sup> 1000 EUR	.	.	.	2
1330 19 500	- von Geweben aus synthetischen Filamenten oder Spinnfasern	1000 m <sup>2</sup> 1000 EUR	61 056 98 399	67 033 99 817	66 664 103 917	13
1330 19 600	- von Geweben aus künstlichen Filamenten oder Spinnfasern	1000 m <sup>2</sup> 1000 EUR	5 418 8 432	6 192 9 283	6 860 9 663	4
1330 19 700	- von gewebtem Samt und Plüsch oder Chenillegewebe (ohne Schlingengewebe nach Art der Frottiergewebe, aus Baumwolle u. Bänder)	1000 m <sup>2</sup> 1000 EUR	.	.	.	2
1330 19 800	- von Frottiergewebe (ohne getuftete Spinnstoffzeugnisse)	1000 m <sup>2</sup> 1000 EUR	-	-	-	-
1330 19 900	- von Maschenstoffen u.a. Stoffen (Vliesstoffe, Tuftingmeterware); Konfektionswaren	t 1000 EUR	13 649 42 270	15 505 51 543	15 514 51 944	10
1330 19 950	Veredlung von Bekleidung	1000 EUR	49 800	59 381	59 709	21
	Andere Textilerzeugnisse (ohne Maschenware) Gewirke und Gestricke Samt, Plüsch (einschl. Hochflorerzeugnissen), gewirkt oder gestrickt, Schlingengewirke und -gestricke					
1391 11 005	- Schlingengewirke und -gestricke darunter zum Absatz bestimmt	t t 1000 EUR	5 398 5 398	5 274 5 274	4 666 4 666	6 6
1391 11 009	- Samt, Plüsch (einschl. Hochflorerzeugnissen), gewirkt oder gestrickt darunter zum Absatz bestimmt	t t 1000 EUR	1 314 1 314	.	.	2 2
	Andere Gewirke und Gestricke (Maschenmeterware)					
1391 19 101	- für Vorhänge und Gardinen (weder aus Samt oder Plüsch noch mit einem Anteil an Elastomergarnen oder Kautschukfäden von 5 GHT oder mehr) darunter zum Absatz bestimmt	t t 1000 EUR	.	.	1 196 1 196	4 4
					26 832	



## 3 Produktion nach Güterarten - Deutschland

Melde-Nr.	Bezeichnung	Einheit	2015	2016	2017	2017 Anzahl der Unternehmen
1	2	3	4	5	6	7
1391 19 103	- für Bekleidung darunter zum Absatz bestimmt	kg kg 1000 EUR	* 7 404 868 6 200 201 114 258	6 821 259 5 508 187 103 289	7 084 902 5 795 593 112 287	19 16
1391 19 105	- für Haushalts- und Heim- textilien darunter zum Absatz bestimmt	kg kg 1000 EUR	* . 20 672 671 137 813	. 19 908 577 133 130	. 19 016 093 126 461	12 11
1391 19 107	- für technischen und industriell- len Bedarf darunter zum Absatz bestimmt	kg kg 1000 EUR	* . 16 527 202 163 268	. 18 458 110 184 713	. 17 577 175 195 967	24 24
1391 19 200	Künstliches Pelzwerk und Waren daraus	1000 EUR	-	-	.	1
	Konfektionierte Textilwaren (ohne Bekleidung) Konfektionierte Heim- und Haushaltstextilwaren Decken (ohne Decken mit elektrischer Heizvorrichtung)					
1392 11 300	- aus Wolle oder feinen Tier- haaren	t 1000 St 1000 EUR	63 36 2 304	82 109 2 749	162 372 4 989	7 7
1392 11 500	- aus synthetischen Chemiefasern	t 1000 St 1000 EUR	. . .	. . .	. . .	3 3
1392 11 900	- aus Baumwolle oder anderen Spinnstoffen	t 1000 St 1000 EUR	. . .	. . .	. . .	2 2
1392 12 300	Bettwäsche - aus Maschenstoffen	t 1000 St 1000 EUR	. . 4 112	. . 3 250	. . .	4 4
1392 12 530	- aus Geweben - - aus Baumwolle	t 1000 St 1000 EUR	14 022 19 941 123 272	16 918 21 552 136 059	17 973 23 886 148 341	23 23
1392 12 550	- - aus Flachs oder Ramie	t 1000 St 1000 EUR	. . 175	. . .	. . .	2 2
1392 12 590	- - aus anderen Spinnstoffen	t 1000 St 1000 EUR	. . .	. . .	. . .	4 4
1392 12 700	- aus Vliesstoffen	t 1000 St 1000 EUR	. . .	. . .	. . .	2 2
1392 13 300	Tischwäsche - aus Maschenstoffen	t 1000 St 1000 EUR	- - -	- - -	- - -	- -
1392 13 530	- aus Geweben - - aus Baumwolle	t 1000 St 1000 EUR	1 162 8 008 15 280	1 216 8 008 14 694	1 161 7 997 14 373	9 9
1392 13 550	- - aus Flachs oder Ramie	t 1000 St 1000 EUR	. 77 .	10 57 571	14 76 784	4 4
1392 13 590	- - aus anderen Spinnstoffen	t 1000 St 1000 EUR	421 1 798 9 558	390 1 677 8 533	388 1 599 7 977	7 7
1392 13 700	- aus Vliesstoffen	t 1000 St 1000 EUR	- - -	- - -	- - -	- -
1392 14 300	Wäsche zur Körperpflege und Küchen- wäsche - aus Baumwollfrottiergewebe	t 1000 St 1000 EUR	1 141 5 714 23 642	1 194 5 912 24 416	1 110 5 426 23 932	6 6
1392 14 500	- aus anderen Geweben	t 1000 St 1000 EUR	41 220 727	34 184 691	26 156 568	4 4
1392 14 700	- aus Vliesstoffen	t 1000 St 1000 EUR	- - -	- - -	- - -	- -
1392 15 300	Gardinen, Vorhänge und Innenrollos; Fenster- und Bettbehänge (Scha- bracken) - aus Gewirken und Gestrickten	t 1000 m <sup>2</sup> 1000 EUR	. . .	. . .	. . .	2 2

## 3 Produktion nach Güterarten - Deutschland

Melde-Nr.	Bezeichnung	Einheit	2015	2016	2017	2017 Anzahl der Unternehmen
1	2	3	4	5	6	7
1392 15 500	- aus Geweben	t 1000 m <sup>2</sup> 1000 EUR	7 117 9 333 161 221	7 092 8 824 157 032	7 334 9 954 160 656	22 22
1392 15 700	- aus Vliesstoffen	t 1000 m <sup>2</sup> 1000 EUR	- - -	- - -	- - -	- -
1392 16 200	Andere Textilwaren zur Innenausstattung, a.n.g.; Warenzusammenstellungen aus Geweben und Garnen zum Herstellen von Teppichen, Tapisserien u.ä. - Tapisserien, handgewebt (Gobelins, Flandrische Gobelins, Aubussons, Beauvais), und Tapisserien als Nadelarbeit (einschl. Petit Point- und Kreuzstich), auch konfektioniert	1000 EUR	.	.	.	1
1392 16 400	- - Tagesdecken, Bettüberwürfe (ohne Eiderdaunendecken)	t 1000 St 1000 EUR	.	.	.	1 1
1392 16 600	- Andere Waren zur Innenausstattung, einschl. Möbel- und Kissenbezüge (ohne Decken, Reisedecken, Bettwäsche, Tischwäsche, Wäsche zur Körperpflege, Küchenwäsche, Gardinen, Vorhänge, Fenster- und Bettbehänge, Bettüberwürfe)	1000 EUR	104 687	85 350	72 248	15
1392 16 800	- Warenzusammenstellungen aus Geweben und Garnen, für die Herstellung von Teppichen, Tapisserien, bestickten Tischdecken, Servietten o.ä. Spinnstoffwaren, i.A.E. Andere konfektionierte Textilwaren (ohne Bekleidung) Säcke und Beutel für Verpackungszwecke	1000 EUR	.	.	.	2
1392 21 300	- aus Baumwolle	t 1000 EUR	.	.	.	4
1392 21 500	- aus Polyethylen oder Polypropylen, gewirkt oder gestrickt	t 1000 EUR	.	18 953	15 945	-
1392 21 730	- - mit einem Quadratmetergewicht von 120 g oder weniger	t 1000 EUR	.	.	.	1
1392 21 750	- - mit einem Quadratmetergewicht von mehr als 120 g	t 1000 EUR	.	.	.	1
1392 21 900	- aus Jute oder anderen Spinnstoffen Planen und Markisen; Zelte; Segel für Wasserfahrzeuge, Surfbretter und Landfahrzeuge; Campingausrüstungen (einschl. Luftmatratzen)	t 1000 EUR	50 276	44 253	34 206	5
1392 22 100	- Planen und Markisen	t 1000 EUR	18 531 323 904	19 793 343 803	20 564 351 495	43
1392 22 300	- Zelte	t 1000 EUR	28 732 174 744	21 787 140 650	18 805 122 021	14
1392 22 500	- Segel	t 1000 EUR	7	.	.	1
1392 22 700	- Luftmatratzen u. a. Campingausrüstungen	t 1000 EUR	.	.	.	3
1392 23 000	Fallschirme (einschl. lenkbarer oder rotierender Fallschirme), Gleitschirme; Teile dafür und Zubehör Steppdecken, Deckbetten, Polster Schlummerrollen und Kopfkissen mit Federung oder gepolstert oder mit Füllung aus Stoffen aller Art oder aus Zellkautschuk oder Zellkunststoff	t 1000 EUR	79 9 846	84 7 935	102 10 472	3
1392 24 300	- Schlafsäcke	St 1000 EUR	5 954	5 387	5 616	3



## 3 Produktion nach Güterarten - Deutschland

Melde-Nr.	Bezeichnung	Einheit	2015	2016	2017	2017 Anzahl der Unternehmen
1	2	3	4	5	6	7
1393 19 900	- Andere Teppiche u.a. Fußbodenbeläge, aus Spinnstoffen, auch konfektioniert (weder geknüpft, gewebt, getuftet oder aus Filz)	t 1000 m <sup>2</sup> 1000 EUR	6 845 2 862 42 539	.	.	2 2
	Seilerwaren					
	Bindegarne, Bindfäden; konfektionierete Fischernetze u.a. Netze; andere Waren aus Garnen, Bindfäden, Seilen, Tauen, a.n.g. Bindfäden, Seile und Taue, Bindegarne					
1394 11 330	- Bindfäden, Seile und Taue aus Sisal o.a. textilen Agavefasern	t	.	.	.	2
	- mit einem Titer von mehr als 100 000 dtex (10 g/m), aus Jute, anderen textilen Bastfasern, oder harten Blattfasern	1000 EUR	.	.	.	
1394 11 350	- mit einem Titer von 100 000 dtex (10 g/m) oder weniger	t 1000 EUR	.	.	.	1
1394 11 530	- Binde- oder Pressengarne	t	-	-	-	-
	- aus Sisal oder anderen textilen Agavefasern	1000 EUR	-	-	-	-
1394 11 550	- aus Polyethylen oder Polypropylen	t 1000 EUR	-	-	.	1
1394 11 600	- Seile und Taue aus Polyethylen, Polypropylen, Nylon, anderen Polyamiden oder Polyestern mit einem Titer von mehr als 50 000 dtex oder aus anderen synthetischen Chemiefasern	t 1000 EUR	.	.	.	4
1394 11 700	- Bindfäden aus Polyethylen, Polypropylen, Nylon, anderen Polyamiden oder Polyestern mit einem Titer von 50 000 dtex oder weniger	t 1000 EUR	.	.	.	3
1394 11 900	- Andere Bindfäden, Seile und Taue aus Spinnstoffen, a.n.g.	t 1000 EUR	4 834 30 690	5 080 32 058	5 689 33 600	10
	Konfektionierte Fischernetze; andere konfektionierte und geknüpfte Netze u.a. Waren aus Garnen, Bindfäden, Seilen und Tauen					
1394 12 330	- Konfektionierte Fischernetze	t	-	-	-	-
	- aus Bindfäden, Seilen oder Tauen, aus synthetischen oder künstlichen Spinnstoffen (ohne Handnetze)	1000 EUR	-	-	-	-
1394 12 350	- aus Garnen, aus synthetischen oder künstlichen Spinnstoffen (ohne Handnetze)	t 1000 EUR	-	-	-	-
1394 12 530	- Andere konfektionierte oder geknüpfte Netze (ohne geknüpfte Netze als Meterware, Haar-, Sport- und Fischernetze)	t	.	.	.	2
	- Konfektionierte Netze aus Bindfäden, Seilen oder Tauen, aus Nylon oder anderen Polyamiden	1000 EUR	.	.	.	
1394 12 550	- Andere konfektionierte Netze aus Nylon oder anderen Polyamiden	t 1000 EUR	-	-	-	-
1394 12 590	- Andere geknüpfte Netze aus anderen Spinnstoffen (ohne konfektionierte Fischernetze aus synthetischen oder künstlichen Spinnstoffen, andere konfektionierte Netze aus Nylon oder anderen Polyamiden)	t 1000 EUR	9 128 48 531	8 729 48 919	9 695 52 912	5
1394 12 800	- Andere Waren aus Garnen, Streifen oder dgl., Bindfäden, Seilen und Tauen, a.n.g.	t 1000 EUR	2 969 60 775	3 100 67 211	3 228 69 896	6
1395 10 100	Vliesstoffe (auch getränkt, bestrichen, überzogen oder mit Lagen versehen) und Erzeugnisse daraus (ohne Bekleidung)	t	53 517	56 067	63 206	14
	- weder bestrichen noch überzogen, mit einem Quadratmetergewicht von 25 g oder weniger	1000 EUR	146 092	149 550	155 540	

## 3 Produktion nach Güterarten - Deutschland

Melde-Nr.	Bezeichnung	Einheit	2015	2016	2017	2017 Anzahl der Unternehmen
1	2	3	4	5	6	7
1395 10 200	- weder bestrichen noch überzogen, mit einem Quadratmetergewicht von mehr als 25 g bis 70 g	t 1000 EUR	155 935 591 466	164 084 596 187	175 482 635 057	25
1395 10 300	- weder bestrichen noch überzogen, mit einem Quadratmetergewicht von von mehr als 70 g bis 150 g	t 1000 EUR	43 320 155 804	48 298 173 948	49 472 188 005	23
1395 10 500	- weder bestrichen noch überzogen, mit einem Quadratmetergewicht von mehr als 150 g	t 1000 EUR	131 802 370 762	136 309 377 207	137 054 395 318	31
1395 10 700	- bestrichen oder überzogen	t 1000 EUR	94 492 348 562	90 869 337 699	90 625 345 705	29
Technische Textilien						
Metallgarne oder mit Metall umspon- nene Garne; Gewebe aus Metallfäden und aus metallisiertem Garn; mit Spinnstoffen besetzte Schnüre aus Gummifäden; textile Erzeugnisse für den technischen Bedarf						
1396 11 000	Metallgarne, Streifen u. dgl. aus synthetischen oder künstlichen Spinnstoffen, in Verbindung mit Me- tall in Form von Fäden, Streifen oder Pulver oder mit Metall über- zogen	t 1000 EUR	130 6 933	123 5 631	130 6 308	4
1396 12 000	Gewebe aus Metallfäden und Gewebe aus Metallgarnen oder metallisier- ten Garnen, für Bekleidung, Heim- textilien oder ähnliche Zwecke, a.n.g.	t 1000 m <sup>2</sup> 1000 EUR	. . .	. . .	. . .	2 2
1396 13 000	Fäden und Kordeln aus Kautschuk, mit einem Überzug aus Spinnstoffen; Garne und Streifen aus Spinnstoffen mit Kautschuk oder Kunststoff getränkt, bestrichen, überzogen oder umhüllt	t 1000 EUR	1 494 39 727	1 512 42 067	3 306 52 893	5
1396 14 000	Gewebe, mit Leim, Kunststoff o.ä. Stoffen getränkt, bestrichen, über- zogen oder bemalt, a.n.g.	t 1000 m <sup>2</sup> 1000 EUR	139 513 619 720 909 660	141 904 617 848 923 498	148 137 614 100 994 348	25 25
1396 15 000	Reifencordgewebe aus hochfesten Garnen aus Nylon oder anderen Polyamiden, Polyester oder Viskose	t 1000 m <sup>2</sup> 1000 EUR	. . .	. . .	. . .	2 2
Textile Erzeugnisse für den technischen Bedarf						
1396 16 200	- Pumpenschläuche u.ä. Schläuche aus Spinnstoffen, auch mit Armaturen oder Zubehör aus anderen Stoffen	1000 EUR	41 066	37 871	42 188	9
1396 16 504	- - Dochte und Glühstrümpfe, Förder- bänder und Treibriemen aus Spinn- stoffen, auch mit Metall oder anderen Stoffen verstärkt; andere textile Erzeugnisse für den technischen Bedarf	1000 EUR	.	.	.	4
1396 16 507	- - Treibriemen und Förderbänder aus Spinnstoffen	1000 EUR	11 561	11 676	10 697	6
1396 16 508	- - Polierscheiben	1000 EUR	37 805	42 389	48 059	6
1396 16 509	- - Filtertücher zum Pressen von Öl oder zu ähnlichen Zwecken	1000 EUR	312 881	360 166	354 837	26
1396 16 800	- - Dochte, Glühstrümpfe u.a. textile Erzeugnisse für den technischen Bedarf	1000 EUR	161 880	153 441	146 851	6
Bänder und Gurte, Etiketten, Ge- flechte u.ä. Waren						
1396 17 301	- Bänder aus Spinnstoffen (einschl. schusslosen Bändern) - - elastisch (ohne Gurte) darunter zum Absatz bestimmt	t t 1000 EUR	. 1 907 40 152	. 2 067 37 897	. 2 081 40 444	10 10

## 3 Produktion nach Güterarten - Deutschland

Melde-Nr.	Bezeichnung	Einheit		2015	2016	2017	2017 Anzahl der Unternehmen
1	2	3		4	5	6	7
1396 17 303	- - unelastisch (ohne Gurte) darunter zum Absatz bestimmt	t t 1000 EUR	*	9 482 9 482 180 929	9 282 9 282 166 232	9 519 9 519 170 809	31 31
1396 17 305	- - Gurte aller Art darunter zum Absatz bestimmt	t t 1000 EUR	*	. 12 093 64 174	. 12 884 68 639	. 13 675 75 862	20 20
1396 17 500	- Etiketten, Abzeichen u.ä Waren aus Spinnstoffen (nicht bestickt) darunter zum Absatz bestimmt	t t 1000 EUR	*	- 379 24 274	- 370 24 818	- 343 23 012	- 6
1396 17 701	- - Flechtartikel aller Art, elastisch darunter zum Absatz bestimmt	t t 1000 EUR	*	652 652 11 754	1 127 1 127 17 608	1 452 1 452 21 275	7 7
1396 17 703	- - Flechtartikel aller Art, unelastisch darunter zum Absatz bestimmt	t t 1000 EUR	*	2 374 2 374 76 287	2 078 2 078 71 301	2 248 2 248 75 827	12 12
1396 17 706	- - Posamentier- u.ä. Zierwaren (ohne Stickereien; Gewirken und Gestricken), z.B. Quasten, Troddeln, Oliven, Nüsse, Pompons u.ä. Waren darunter zum Absatz bestimmt	t t 1000 EUR	*	244 244 10 083	263 263 10 491	298 298 12 106	4 4
1399 11 300	Sonstige Textilwaren, a.n.g. Tülle und Spitzen; Stickereien; Gimpen, umspinnene Streifen und dgl.; Chenillegarne; Maschengarne Tülle und geknüpfte Netzstoffe; Spitzen, als Meterware, Streifen oder als Motive - Tülle (einschl. Bobinetgardinen- stoffen) und geknüpfte Netzstoffe	1000 EUR		.	.	.	1
1399 11 500	- Maschinengefertigte Spitzen	1000 EUR		.	.	.	2
1399 11 700	- Handgefertigte Spitzen	1000 EUR		-	-	-	
1399 12 300	Stickereien als Meterware, Streifen oder als Motive - Ätstickereien und Stickereien mit herausgeschnittenem Grund	1000 EUR		.	.	-	-
1399 12 500	- Stickereien aus Baumwolle	1000 EUR		9 694	10 009	12 502	7
1399 12 700	- Stickereien aus Chemiefasern u.a. Spinnstoffen	1000 EUR		37 483	39 092	39 871	13
1399 13 005	Filze, auch getränkt, bestrichen, überzogen oder mit Lagen versehen - Nadelfilze darunter zum Absatz bestimmt	t t 1000 EUR	*	36 718 36 718 181 126	40 920 40 920 181 164	. 48 453 201 125	16 16
1399 13 008	- Andere Filze darunter zum Absatz bestimmt	t t 1000 EUR	*	7 274 7 274 116 530	6 876 6 876 112 642	6 767 6 767 113 897	11 11
1399 14 000	Spinnstofffasern mit einer Länge von 5 mm oder weniger (Scherstaub), Knoten und Noppen, aus Spinnstoffen darunter zum Absatz bestimmt	t t 1000 EUR	*	. . . . .	. . . . .	. . . . .	1 1
1399 15 000	Gimpen, umspinnene Streifen und dgl. aus synthetischen oder künst- lichen Spinnstoffen mit einer Nor- malbreite von 5 mm oder weniger; Chenillegarne; Maschengarne	t 1000 EUR		.	.	.	1
1399 16 000	Gesteppte Spinnstoffzeugnisse als Meterware (ohne Stickereien)	1000 EUR		.	.	.	1
1399 19 000	Puderquasten und Kissen, zum Auftragen von Kosmetik- oder Körperpflegemitteln	1000 St 1000 EUR		- -	- -	- -	- -

Melde-Nr.	Bezeichnung	Einheit	2015	2016	2017	2017 Anzahl der Unternehmen
1	2	3	4	5	6	7
	Bekleidung					
1411 10 000	Bekleidung (ohne Pelzbekleidung) Bekleidung aus Leder oder rekon- stituiertem Leder (einschl. Mänteln) (ohne Bekleidungszubehör, Schuhe und Kopfbedeckungen)	1000 St 1000 EUR	.	25 045	23 489	4
	Arbeits- und Berufsbekleidung					
	Arbeits- und Berufsbekleidung für Männer					
1412 11 200	Kombinationen und Jacken - Kombinationen	1000 St 1000 EUR	.	27 272	.	13
1412 11 301	- Jacken - - aus Baumwolle	1000 St 1000 EUR	71 1 844	59 1 625	66 1 884	14
1412 11 305	- - aus Chemiefasern	1000 St 1000 EUR	124 12 473	135 16 184	137 15 290	12
	Lange Hosen (einschl. Kniebundhosen u.ä. Hosen), Latzhosen					
1412 12 401	- Lange Hosen (einschl. Kniebund- hosen u.ä. Hosen) - - aus Baumwolle	1000 St 1000 EUR	205 6 195	188 5 130	203 5 649	15
1412 12 405	- - aus Chemiefasern	1000 St 1000 EUR	172 8 730	181 10 908	192 11 077	14
1412 12 501	- Latzhosen - - aus Baumwolle	1000 St 1000 EUR	.	302	318	12
1412 12 505	- - aus Chemiefasern	1000 St 1000 EUR	49 2 027	45 1 954	42 1 981	10
	Arbeits- und Berufsbekleidung für Frauen					
1412 21 200	Kombinationen und Jacken - Kombinationen	1000 St 1000 EUR	.	.	-	-
1412 21 300	- Jacken	1000 St 1000 EUR	.	.	.	2
	Lange Hosen (einschl. Kniebundhosen u.ä. Hosen), Latzhosen					
1412 22 400	- Lange Hosen (einschl. Kniebund- hosen u.ä. Hosen)	1000 St 1000 EUR	18 337	20 381	20 408	6
1412 22 500	- Latzhosen	1000 St 1000 EUR	9	.	.	3
	Andere Arbeits- und Berufsbekleidung für Männer und Frauen					
1412 30 130	- Schürzen, Kittel u.a. Arbeits- und Berufsbekleidung aus Baum- wolle oder Chemiefasern - - für Männer oder Knaben	1000 St 1000 EUR	1 493 36 565	1 571 38 181	1 725 43 327	18
1412 30 230	- - für Frauen oder Mädchen	1000 St 1000 EUR	373 3 282	378 3 115	349 2 844	12
	Sonstige Oberbekleidung (ohne Arbeits- und Berufsbekleidung) Oberbekleidung aus Gewirken und Gestrickten Mäntel, Anoraks, Windjacken, Blousons u.ä. Waren, für Männer oder Knaben					
1413 11 100	- Mäntel (einschl. Kurzmänteln), Umhänge u.ä. Waren	1000 St 1000 EUR	.	.	.	1
1413 11 200	- Anoraks, Windjacken, Blousons u.ä. Waren	1000 St 1000 EUR	.	.	.	1
	Anzüge, Kombinationen, Jacken, Lange Hosen (einschl. Kniebundhosen u.ä. Hosen), Latzhosen und kurze Hosen, für Männer oder Knaben					
1413 12 300	- Jacken	1000 St 1000 EUR	79 10 304	.	.	2
1413 12 600	- Anzüge und Kombinationen	1000 St 1000 EUR	49 9 352	.	49 9 935	3
1413 12 700	- Lange Hosen (einschl. Kniebund- hosen u.ä. Hosen), Latzhosen und kurze Hosen	1000 St 1000 EUR	38 1 162	28 875	.	3

## 3 Produktion nach Güterarten - Deutschland

Melde-Nr.	Bezeichnung	Einheit	2015	2016	2017	2017 Anzahl der Unternehmen
1	2	3	4	5	6	7
	Mäntel, Anoraks, Windjacken, Blousons u.ä. Waren, für Frauen oder Mädchen					
1413 13 100	- Mäntel (einschl. Kurzmänteln), Umhänge u.ä. Waren (ohne Jacken)	1000 St 1000 EUR	- -	. .	. .	1
1413 13 200	- Anoraks, Windjacken, Blousons u.ä. Waren (ohne Jacken)	1000 St 1000 EUR	- -	- -	- -	-
	Kostüme, Kombinationen, Jacken, Lange Hosen (einschl. Kniebundhosen u.ä. Hosen), Latzhosen und kurze Hosen, Kleider, Röcke und Hosen- röcke, für Frauen oder Mädchen					
1413 14 300	- Jacken	1000 St 1000 EUR	201 16 511	164 13 702	. 12 969	4
1413 14 600	- Kostüme und Kombinationen	1000 St 1000 EUR	. .	. .	. .	1
1413 14 700	- Kleider	1000 St 1000 EUR	101 9 240	114 10 547	87 8 604	9
1413 14 800	- Röcke und Hosenröcke	1000 St 1000 EUR	121 5 856	126 6 761	103 5 786	7
1413 14 900	- Lange Hosen (einschl. Kniebund- hosen u.ä. Hosen), Latzhosen und kurze Hosen	1000 St 1000 EUR	25 953	. .	12 613	7
	Oberbekleidung (ohne solche aus Ge- wirken oder Gestrickten) für Männer oder Knaben					
	Mäntel, Regenmäntel, Anoraks, Wind- jacken, Blousons u.ä. Waren					
1413 21 100	- Mäntel (einschl. Kurzmänteln), Umhänge u.ä. Waren aus Baumwolle und Chemiefasern, Stückgewicht von 1 kg oder weniger	1000 St 1000 EUR	- -	- -	- -	-
1413 21 200	- Andere Mäntel (einschl. Kurz- mäntel), Umhänge u.ä. Waren, aus Wolle, feinen Tierhaaren, Baum- wolle, Chemiefasern oder anderen Spinnstoffen	1000 St 1000 EUR	. .	. .	. .	1
1413 21 300	- Anoraks, Windjacken, Blousons u.ä. Waren (ohne Jacken)	1000 St 1000 EUR	. .	. .	. .	1
	Anzüge (ohne Arbeits- und Berufs- bekleidung)					
1413 22 101	- aus Wolle oder feinen Tierhaaren	1000 St 1000 EUR	. .	. .	. .	2
1413 22 108	- aus anderen Spinnstoffen	1000 St 1000 EUR	. .	. .	. .	1
1413 22 200	Kombinationen (ohne Arbeits- und Berufsbekleidung)	1000 St 1000 EUR	- -	- -	- -	-
	Jacken (ohne Arbeits- und Berufs- bekleidung)					
1413 23 004	- aus Wolle oder feinen Tierhaaren	1000 St 1000 EUR	101 8 280	106 9 211	108 9 306	8
1413 23 009	- aus Baumwolle oder aus feinen Spinnstoffen	1000 St 1000 EUR	. 2 083	. .	. .	3
	Lange Hosen (einschl. Kniebundhosen u.ä. Hosen), Latzhosen (ohne Arbeits- und Berufsbekleidung) und kurze Hosen					
	- Lange Hosen (einschl. Kniebund- hosen u.ä. Hosen) aus Denim, anderen Baumwollstoffen, Chemie- fasern; lange und kurze Hosen, aus Wolle oder feinen Tierhaaren; lange Hosen, Latzhosen und kurze Hosen, aus anderen Spinnstoffen					
1413 24 420	- - Lange Hosen aus Denim	1000 St 1000 EUR	. .	. .	. .	1
1413 24 440	- - Lange und kurze Hosen, aus Wolle oder feinen Tierhaaren	1000 St 1000 EUR	. .	. 19 979	562 20 004	8
1413 24 450	- - Lange Hosen aus Chemiefasern	1000 St 1000 EUR	2 550 71 518	2 645 73 012	3 026 81 909	6
1413 24 480	- - Lange Hosen aus anderen Baum- wollstoffen	1000 St 1000 EUR	. .	. .	. .	2
1413 24 490	- - Lange Hosen, Latzhosen und kurze Hosen, aus anderen Spinnstoffen	1000 St 1000 EUR	273 9 187	276 9 152	. 8 931	3



## 3 Produktion nach Güterarten - Deutschland

Melde-Nr.	Bezeichnung	Einheit	2015	2016	2017	2017 Anzahl der Unternehmen
1	2	3	4	5	6	7
1413 24 550	- Latzhosen	1000 St 1000 EUR	- -	- -	- -	-
1413 24 600	- Kurze Hosen Oberbekleidung (ohne solche aus Gewirken oder Gestrickten) für Frauen oder Mädchen Mäntel, Regenmäntel, Anoraks, Windjacken, Blousons u.ä. Waren	1000 St 1000 EUR	- -	- -	. .	1
1413 31 100	- Mäntel (einschl. Kurzmäntel), Umhänge u.ä. Waren, Stückgewicht von 1 kg oder weniger	1000 St 1000 EUR	. .	. .	. .	1
1413 31 204	- Andere Mäntel (einschl. Kurzmäntel), Umhänge u.ä. Waren, aus Wolle, feinen Tierhaaren	1000 St 1000 EUR	. 2 836	14 2 325	7 1 280	5
1413 31 209	- Andere Mäntel (einschl. Kurzmäntel), Umhänge u.ä. Waren, aus Baumwolle, Chemiefasern oder anderen Spinnstoffen	1000 St 1000 EUR	. .	. 613	. .	3
1413 31 300	- Anoraks, Windjacken, Blousons u.ä. Waren (ohne Jacken) Kostüme (ohne Arbeits- und Berufsbekleidung)	1000 St 1000 EUR	. .	- -	- -	-
1413 32 101	- aus Baumwolle	1000 St 1000 EUR	- -	- -	- -	-
1413 32 109	- aus anderen Spinnstoffen	1000 St 1000 EUR	. .	. .	. .	1
1413 32 200	Kombinationen (ohne Arbeits- und Berufsbekleidung) Jacken (ohne Arbeits- und Berufsbekleidung)	1000 St 1000 EUR	. .	. .	. .	3
1413 33 301	- aus Baumwolle	1000 St 1000 EUR	135 4 263	126 3 533	129 3 349	11
1413 33 303	- aus Wolle oder feinen Tierhaaren	1000 St 1000 EUR	31 2 824	33 3 275	24 2 349	8
1413 33 309	- aus anderen Spinnstoffen	1000 St 1000 EUR	173 9 369	200 9 718	186 9 310	11
1413 34 701	Kleider, Röcke und Hosenröcke - Kleider - - aus Baumwolle	1000 St 1000 EUR	16 1 240	27 1 423	24 1 503	8
1413 34 705	- - aus Chemiefasern	1000 St 1000 EUR	58 3 883	. 4 393	. 4 146	4
1413 34 707	- - aus Seide, Schappeseide oder Bourretteseide	1000 St 1000 EUR	. 341	1 304	. 477	4
1413 34 708	- - aus anderen Spinnstoffen	1000 St 1000 EUR	178 7 256	. 4 214	130 4 078	6
1413 34 801	- - aus Baumwolle	1000 St 1000 EUR	123 1 872	65 1 288	61 1 328	9
1413 34 803	- - aus Wolle oder feinen Tierhaaren	1000 St 1000 EUR	. 108	1 .	1 67	5
1413 34 805	- - aus Chemiefasern	1000 St 1000 EUR	. 616	7 357	. 280	5
1413 34 809	- - aus anderen Spinnstoffen	1000 St 1000 EUR	. .	. .	. .	4
1413 35 420	Lange Hosen (einschl. Kniebundhosen u.ä. Hosen), Latzhosen und kurze Hosen (ohne Arbeits- und Berufsbekleidung) - Lange Hosen (einschl. Kniebundhosen u.ä. Hosen) - - aus Denim	1000 St 1000 EUR	. .	. .	. .	3
1413 35 480	- - aus anderen Baumwollstoffen	1000 St 1000 EUR	2 441 62 346	2 554 64 028	2 457 61 379	10
1413 35 494	- - aus Wolle oder feinen Tierhaaren	1000 St 1000 EUR	. .	. .	. .	5
1413 35 496	- - aus synthetischen Chemiefasern	1000 St 1000 EUR	270 9 890	306 10 761	307 10 525	10
1413 35 497	- - aus künstlichen Chemiefasern	1000 St 1000 EUR	. .	. .	. .	3

## 3 Produktion nach Güterarten - Deutschland

Melde-Nr.	Bezeichnung	Einheit	2015	2016	2017	2017 Anzahl der Unternehmen
1	2	3	4	5	6	7
1413 35 510	- Latzhosen	1000 St 1000 EUR	- -	- -	- -	-
1413 35 610	- Kurze Hosen u.a. Hosen, aus anderen Spinnstoffen - - Kurze Hosen aus Baumwolle	1000 St 1000 EUR	- -	- -	. .	1
1413 35 630	- - Kurze Hosen aus anderen Spinn- stoffen, Wolle oder feinen Tierhaaren sowie Latzhosen (ohne Arbeits- und Berufsbe- kleidung)	1000 St 1000 EUR	- -	- -	- -	-
1413 35 650	- - Kurze Hosen aus Chemiefasern	1000 St 1000 EUR	- -	- -	- -	-
1413 35 690	- - Andere Hosen aus anderen Spinnstoffen	1000 St 1000 EUR	. .	. .	. .	5
	Wäsche					
1414 11 000	Wäsche aus Gewirken und Gestrickten Hemden und Unterhemden, für Männer und Knaben	1000 St 1000 EUR	. .	. .	. .	6
1414 12 200	Slips u.a. Unterhosen, Nachthemden und Schlafanzüge, Bademäntel und -jacken, Hausmäntel u.ä. Waren, für Männer oder Knaben - Slips, Boxershorts u.a. Unter- hosen	1000 St 1000 EUR	2 887 22 196	2 913 22 466	2 899 21 622	15
1414 12 300	- Nachthemden und Schlafanzüge	1000 St 1000 EUR	. .	. .	113 .	4
1414 12 400	- Bademäntel und -jacken, Haus- mäntel u.ä. Waren	1000 St 1000 EUR	. .	. .	. .	2
1414 13 100	Blusen und Hemdblusen für Frauen oder Mädchen	1000 St 1000 EUR	. .	. .	. 5 565	6
1414 14 200	Slips u.a. Unterhosen, Nachthemden und Schlafanzüge, Bademäntel und -jacken, Negligees, Hausmäntel u.ä. Waren, Unterkleider und Unterröcke, für Frauen oder Mädchen - Slips u.a. Unterhosen	1000 St 1000 EUR	9 186 42 031	8 958 42 605	9 672 41 898	16
1414 14 300	- Nachthemden und Schlafanzüge	1000 St 1000 EUR	. .	. .	. .	2
1414 14 400	- Negligees, Bademäntel und -jacken, Hausmäntel u.ä. Waren	1000 St 1000 EUR	. .	. .	. .	1
1414 14 500	- Unterkleider und Unterröcke	1000 St 1000 EUR	. 1 035	12 240	13 .	4
1414 21 000	Andere Wäsche (ohne solche aus Gewirken oder Gestrickten) Hemden für Männer oder Knaben aus Baumwolle, Chemiefasern und aus anderen Spinnstoffen	1000 St 1000 EUR	144 6 567	138 6 395	146 7 039	6
1414 22 200	Slips u.a. Unterhosen, Nachthemden und Schlafanzüge, Unterhemden, Bade- mäntel und -jacken, Hausmäntel u.ä. Waren, für Männer oder Knaben - Slips, Boxershorts u.a. Unter- hosen	1000 St 1000 EUR	. .	. .	. .	2
1414 22 300	- Nachthemden und Schlafanzüge	1000 St 1000 EUR	. .	. .	. .	2
1414 22 400	- Unterhemden, Bademäntel und -jacken, Hausmäntel u.ä. Waren,	1000 St 1000 EUR	. .	. .	42 1 415	5
1414 23 001	Blusen und Hemdblusen für Frauen oder Mädchen - aus Baumwolle	1000 St 1000 EUR	497 8 852	437 8 514	437 8 740	10
1414 23 005	- aus Chemiefasern	1000 St 1000 EUR	410 5 244	280 3 568	212 2 614	6
1414 23 008	- aus Seide, Schappeseide oder Bourreteseide	1000 St 1000 EUR	. .	. .	. .	2
1414 23 009	- aus anderen Spinnstoffen	1000 St 1000 EUR	66 2 449	29 837	18 494	5

Melde-Nr.	Bezeichnung	Einheit	2015	2016	2017	2017 Anzahl der Unternehmen
1	2	3	4	5	6	7
1414 24 300	Unterhemden, Unterkleider, Unter- röcke, Slips und andere Unterhosen, Nachthemden, Schlafanzüge, Negligees, Bademäntel und -jacken, Hausmäntel und ähnliche Waren (ohne solche aus Gewirken oder Gestrickten) für Frauen oder Mädchen - Nachthemden und Schlafanzüge	1000 St 1000 EUR	.	.	.	4
1414 24 500	- Unterkleider und Unterröcke	1000 St 1000 EUR	.	.	.	1
1414 24 600	- Negligees, Bademäntel und -jacken, Hausmäntel, Unterhemden, Slips u.a. Unterhosen, aus Baumwolle	1000 St 1000 EUR	.	62	.	2
1414 24 800	- Negligees, Bademäntel und -jacken, Hausmäntel, Unterhemden, Slips u.a. Unterhosen, aus Chemiefasern	1000 St 1000 EUR	-	-	-	-
1414 24 890	- Negligees, Bademäntel und -jacken, Hausmäntel, Unterhemden, Slips u.a. Unterhosen, aus anderen Spinnstoffen	1000 St 1000 EUR	.	.	.	1
1414 25 300	Büstenhalter, Hüftgürtel, Mieder- hosen, Korsetts, Hosenträger, Strumpfhalter, Strumpfbänder u.ä. Waren, Teile dafür, auch aus Ge- wirken oder Gestrickten - Büstenhalter (auch Warenzu- sammenstellungen für den Einzel- verkauf, bestehend aus Büsten- halter und einem Slip bzw. einer anderen Unterhose)	1000 St 1000 EUR	712 13 645	1 180 22 056	842 15 907	5
1414 25 500	- Hüftgürtel, Miederhosen und Kor- setts (einschl. Bodies mit ver- stellbaren Trägern)	1000 St 1000 EUR	46	55	54	4
1414 25 700	- Hosenträger, Strumpfhalter, Strumpfbänder u.ä Waren, Teile dafür	1000 EUR	.	1 383	1 467	3
1414 30 003	T-Shirts und Unterhemden, aus Ge- wirken oder Gestrickten - aus Baumwolle	1000 St 1000 EUR	9 441 117 977	9 087 118 554	6 893 88 028	16
1414 30 009	- aus anderen Spinnstoffen	1000 St 1000 EUR	1 403 17 573	1 495 18 624	1 448 18 108	9
1419 11 000	Bekleidung und Bekleidungszubehör, a.n.g. Bekleidung für Kleinkinder; Train- ings-, Ski-, Badeanzüge und -hosen; Handschuhe, Hals-, Umschlagtücher, Schals u.a. konfektioniertes Be- kleidungszubehör, aus Gewirken oder Gestrickten Bekleidung und Bekleidungszubehör einschl. Unterhemden, Spielhöschen, Unterhosen, Strampelanzüge, Windeln, Handschuhe und Oberbekleidung aus Gewirken oder Gestrickten, für Kleinkinder mit einer Körpergröße von 86 cm oder weniger	1000 EUR	.	.	.	2
1419 12 100	Trainingsanzüge, Skianzüge, Bade- anzüge und Badehosen, andere Be- kleidung - Trainingsanzüge (Hosen, Jacken),	1000 St 1000 EUR	77 2 351	106 3 295	97 3 307	3
1419 12 300	- Skianzüge (Hosen, Jacken, Kombi- nationen)	1000 St 1000 EUR	-	-	-	-
1419 12 400	- Badeanzüge und Badehosen, für Männer oder Knaben	1000 St 1000 EUR	.	.	.	2
1419 12 500	- Badeanzüge, Bikinis, Slip-, Bikinihosen, für Frauen oder Mädchen	1000 St 1000 EUR	682	782 26 765	793	5
1419 12 900	- Andere Bekleidung (z.B. Radfahrer- trikots, Bodies mit Ärmeln)	1000 St 1000 EUR	232 8 998	209 8 271	208 7 947	7
1419 13 000	Fingerhandschuhe, Handschuhe ohne Fingerspitzen und Fausthandschuhe aus Gewirken oder Gestrickten	1000 Paar 1000 EUR	.	.	.	2

Melde-Nr.	Bezeichnung	Einheit	2015	2016	2017	2017 Anzahl der Unternehmen
1	2	3	4	5	6	7
1419 19 300	Anderes konfektioniertes Bekleidungs- zubehör, aus Gewirken oder Ge- stricken; Teile für Bekleidung oder für Bekleidungszubehör, aus Gewirken oder Gestrickten - Schals, Umschlagtücher, Hals- tücher, Kragenschoner, Kopf- tücher, Schleier u.ä. Waren	1000 St 1000 EUR	1 445 5 542	1 203 4 788	1 201 4 990	8
1419 19 600	- Anderes konfektioniertes Beklei- dungs-zubehör, Teile für Bekleidung oder Bekleidungs-zubehör, einschl. Krawatten, Schleifen (z.B. Quer- binder) und Krawattenschals	1000 EUR	4 968	4 936	4 248	8
1419 21 000	Bekleidung und Bekleidungs-zubehör aus Spinnstoffen (ohne solche aus Gewirken oder Gestrickten) Bekleidung und Bekleidungs-zubehör einschl. Unterhemden, Spielhöschen, Unterhosen, Strampelanzügen, Win- deln, Handschuhen und Oberbeklei- dung, für Kleinkinder mit einer Kör- pergröße von 86 cm oder weniger (ohne solche aus Gewirken oder Gestrickten)	1000 EUR	-	-	-	-
1419 22 100	Trainingsanzüge, Skianzüge, Bade- anzüge, Badehosen und andere Be- kleidung (ohne Arbeits- und Berufs- bekleidung; ohne solche aus Gewirken oder Gestrickten) - Trainingsanzüge (Hosen, Jacken), u.a. Bekleidung (ohne Skianzüge), für Männer oder Knaben	1000 St 1000 EUR	. .	. .	. .	2
1419 22 205	- - aus Chemiefasern	1000 St 1000 EUR	. .	. .	56 4 309	3
1419 22 208	- - aus anderen Spinnstoffen	1000 St 1000 EUR	. .	. .	. .	1
1419 22 300	- Skianzüge (Hosen, Jacken, Kombi- nationen)	1000 St 1000 EUR	- -	- -	- -	-
1419 22 400	- Badeanzüge und Badehosen, für Männer oder Knaben	1000 St 1000 EUR	- -	- -	- -	-
1419 22 500	- Badeanzüge, Bikinis, Slip-, Biki- nihosen, für Frauen oder Mädchen	1000 St 1000 EUR	- -	- -	- -	-
1419 23 100	Taschentücher, Schals, Umschlag- tücher, Krawatten, Handschuhe, anderes konfektioniertes Bekleid- ungs-zubehör (ohne solche aus Ge- wirken oder Gestrickten); Teile für Bekleidung oder Bekleidungs-zu- behör, a.n.g. - Taschentücher und Ziertaschen- tücher	1000 St 1000 EUR	- -	- -	- -	-
1419 23 330	- - aus anderen Spinnstoffen (einschl. aus Wolle oder feinen Tierhaaren; ohne solche aus Seide, Schappe- oder Bourette- seide)	1000 St 1000 EUR	. .	. .	. .	6
1419 23 380	- - aus Seide, Schappe- oder Bouretteseide	1000 St 1000 EUR	- -	- -	- -	-
1419 23 530	- Krawatten, Schleifen (z.B. Quer- binder) und Krawattenschals - - aus anderen Spinnstoffen (einschl. Chemiefasern; ohne solche aus Seide, Schappe- oder Bouretteseide)	1000 St 1000 EUR	- -	- -	- -	-
1419 23 580	- - aus Seide, Schappe- oder Bouretteseide	1000 St 1000 EUR	. .	. .	. .	1
1419 23 700	- Fingerhandschuhe, Handschuhe ohne Fingerspitzen und Fausthandschuhe	1000 Paar 1000 EUR	. .	. .	. .	1
1419 23 930	- Anderes konfektioniertes Be- kleidungs-zubehör, Teile für Be- kleidungs-zubehör, a.n.g. - - Anderes konfektioniertes Beklei- dungs-zubehör aus Spinnstoffen	1000 EUR	. .	. .	. .	4

## 3 Produktion nach Güterarten - Deutschland

Melde-Nr.	Bezeichnung	Einheit	2015	2016	2017	2017 Anzahl der Unternehmen
1	2	3	4	5	6	7
1419 23 950	- - Teile für Bekleidung oder für Bekleidungszubehör aus Spinnstoffen	1000 EUR	-	-	-	
	Bekleidungszubehör aus Leder; Bekleidung aus Filz oder Vliesstoffen; Bekleidung aus Spinnstoffen, überzogen					
	Bekleidungszubehör aus Leder oder rekonstituiertem Leder (ohne Sporthandschuhe)					
1419 31 750	- Fingerhandschuhe, Handschuhe ohne Fingerspitzen und Fausthandschuhe (ohne Sport- und Schutzhandschuhe)	1000 Paar 1000 EUR	.	.	.	1
1419 31 800	- Gürtel, Koppel und Schulterriemen	1000 St 1000 EUR	3 869 31 750	3 593 29 680	3 972 33 754	10
1419 31 900	- Anderes Bekleidungszubehör	1000 EUR	.	.	.	2
1419 32 000	Bekleidung aus Filz oder Vliesstoffen; Bekleidung aus Spinnstoffen (auch aus Gewirken oder Gestrickten), getränkt oder überzogen	1000 St 1000 EUR	11 384	12 113	9 974	7
	Hüte, andere Kopfbedeckungen und Teile dafür					
	Hutstumpen aus Filz; Hutplatten, Bandeaux, aus Filz; Hutstumpen oder Hutrohlinge, geflochten oder durch Verbindung von Streifen aus Stoffen aller Art hergestellt					
1419 41 300	- Hutstumpen, weder geformt noch randgeformt, aus Filz, sowie Hutplatten, Bandeaux "auch aufgeschnitten", aus Filz, zum Herstellen von Hüten	1000 St 1000 EUR	-	-	-	-
1419 41 500	- Hutstumpen oder Hutrohlinge, geflochten oder durch Verbindung von Streifen aus Stoffen aller Art hergestellt, weder geformt noch randgeformt noch ausgestattet	1000 St 1000 EUR	-	-	-	-
1419 42 300	Hüte u.a. Kopfbedeckungen; Haarnetze - aus Filz, aus Hutstumpen oder Hutplatten aus Filz hergestellt, auch ausgestattet	1000 St 1000 EUR	258 4 611	.	.	2
1419 42 500	- geflochten oder durch Verbindung von Streifen aus Stoffen aller Art hergestellt, auch ausgestattet	1000 St 1000 EUR	282 5 132	.	3 572	3
1419 42 700	- gewirkt oder gestrickt oder aus Stücken (ohne solche aus Streifen) von Spitzen, Filz oder anderen Spinnstoffzeugnissen hergestellt, auch ausgestattet; Haarnetze, aus Stoffen aller Art, auch ausgestattet	1000 St 1000 EUR	16 435 14 831	15 514 13 442	13 804 13 818	10
1419 43 000	Andere Kopfbedeckungen (ohne Sicherheitskopfbekleidungen und ohne solche aus Kautschuk oder Kunststoff); Bänder, Innenfutter, Bezüge, Gestelle, Schirme und Kinnbänder, für Kopfbedeckungen	1000 EUR	.	.	5 982	3
	Pelzwaren					
	Bekleidung, Bekleidungszubehör u.a. Waren, aus Pelzfellen (ohne Hüte u.a. Kopfbedeckungen)					
1420 10 300	- Bekleidung und Bekleidungszubehör aus Pelzfellen	1000 EUR	-	-	-	
1420 10 900	- Andere Waren aus Pelzfellen	1000 EUR	.	.	.	2

## 3 Produktion nach Güterarten - Deutschland

Melde-Nr.	Bezeichnung	Einheit	2015	2016	2017	2017 Anzahl der Unternehmen
1	2	3	4	5	6	7
	Bekleidung aus gewirktem oder gestricktem Stoff					
	Strumpfwaren					
	Strumpfhosen, Strümpfe, Kniestrümpfe, Socken und andere Strumpfwaren (einschl. Krampfaderstrümpfen) aus Gewirken und Gestriicken					
1431 10 330	- - aus synthetischen Chemiefasern, mit einem Titer der einfachen Garne von weniger als 67 dtex	1000 St 1000 EUR	. .	. .	. .	2
1431 10 350	- - aus synthetischen Chemiefasern, mit einem Titer der einfachen Garne von 67 dtex oder mehr	1000 St 1000 EUR	. .	. .	. .	1
1431 10 370	- - aus anderen Spinnstoffen	1000 St 1000 EUR	2 544 4 051	3 015 3 985	2 854 3 868	6
1431 10 500	- Damenstrümpfe (einschl. Kniestrümpfen) mit einem Titer der einfachen Garne von weniger als 67 dtex	1000 Paar 1000 EUR	37 062 18 107	33 743 16 782	28 802 15 270	5
1431 10 902	- - Herrenstrümpfe und Socken	1000 Paar 1000 EUR	9 793 17 451	10 560 19 751	10 337 19 861	11
1431 10 906	- - Kinderstrümpfe und Socken	1000 Paar 1000 EUR	1 355 1 792	1 099 1 492	1 184 1 526	5
1431 10 909	- - Andere Strumpfwaren (z.B. Krampfaderstrümpfe)	1000 Paar 1000 EUR	23 024 440 196	23 571 448 725	22 915 458 008	13
	Bekleidung a.n.g., aus Gewirken oder Gestriicken					
	Pullover, Strickjacken, Westen u.ä. Waren (einschl. Unterziehpullis), aus Gewirken oder Gestriicken					
	- Pullover, Strickjacken, Westen u.ä. Waren aus Wolle oder feinen Tierhaaren					
1439 10 310	- - für Männer oder Knaben	1000 St 1000 EUR	. 2 138	41 2 138	34 1 793	8
1439 10 320	- - für Frauen oder Mädchen	1000 St 1000 EUR	179 13 008	223 16 726	152 10 341	11
1439 10 330	- - Pullover mit einem Anteil von 50 GHT oder mehr und mit einem Stückgewicht von 600g oder mehr	1000 St 1000 EUR	- -	- -	. .	1
1439 10 530	- Unterziehpullis	1000 St	-	-	-	-
	- - aus Baumwolle	1000 EUR	-	-	-	-
1439 10 550	- - aus Chemiefasern	1000 St 1000 EUR	. .	- -	- -	-
	- Andere Pullover, Strickjacken, Westen u.ä. Waren aus Baumwolle					
1439 10 610	- - für Männer oder Knaben	1000 St 1000 EUR	1 45	1 54	1 22	3
1439 10 620	- - für Frauen oder Mädchen	1000 St 1000 EUR	750 22 890	763 20 760	818 24 808	7
1439 10 710	- - für Männer oder Knaben	1000 St 1000 EUR	. .	8 .	. 69	3
1439 10 720	- - für Frauen oder Mädchen	1000 St 1000 EUR	749 13 105	683 12 157	187 5 494	5
1439 10 900	- Pullover, Strickjacken, Westen u.ä. Waren aus anderen Spinnstoffen	1000 St 1000 EUR	. .	. .	. .	3
1499 99 000	Veredlung von Erzeugnissen dieser Güterabteilung (ohne Bekleidung aus textilen Stoffen)	1000 EUR	597	.	.	3

Melde-Nr.	Bezeichnung	Einheit	2015	2016	2017	2017 Anzahl der Unternehmen
1	2	3	4	5	6	7
	Leder und Lederwaren (ohne Bekleidung und Schuhe) Leder und Lederfaserstoff; zugerichtete und gefärbte Felle Gegerbte und zugerichtete Pelzfelle					
1511 10 300	- Ganze Pelzfelle, auch ohne Kopf, Schwanz oder Klauen, nicht zusammengesetzt, von Kaninchen, Hasen oder Astrachan-, Karakul-, Persianer-, Breitschwanz- u.ä. Lämmern, von indischen, chinesischen, mongolischen oder tibetanischen Lämmern	1000 St 1000 EUR	- -	- -	- -	- -
1511 10 500	- Andere Pelzfelle (einschl. Köpfen, Schwänzen, Klauen u.a. Teilen, Abfällen und Überresten, auch zusammengesetzt	1000 EUR	.	.	.	2
	Sämschleder; Lackleder und folienkaschierte Lackleder; metallisierte Leder					
1511 21 000	Sämschleder (einschl. Neusämschleder) darunter zum Absatz bestimmt	1000 m <sup>2</sup> 1000 m <sup>2</sup> 1000 EUR	* - -	- - -	- - -	- - -
1511 22 000	Lackleder und folienkaschierte Leder; metallisierte Leder darunter zum Absatz bestimmt	1000 m <sup>2</sup> 1000 m <sup>2</sup> 1000 EUR	* - -	- - -	- - -	- - -
	Rind- und Kalbleder, Rossleder und Leder von anderen Einhufern, enthaart					
1511 31 000	Rind- und Kalbleder, enthaart, aus ganzen Häuten darunter zum Absatz bestimmt	t t 1000 EUR	* . 8 981 182 616	. . 10 971 165 533	. . 12 448 186 226	7 6
	Rind- und Kalbleder, enthaart, nicht aus ganzen Häuten					
1511 32 001	- für Möbel oder Kraftfahrzeuge darunter zum Absatz bestimmt	t t 1000 EUR	* . 5 493 171 585	. . 5 291 169 443	. . 4 864 156 151	4 4
1511 32 009	- Andere Rind- und Kalbleder, enthaart, nicht aus ganzen Häuten darunter zum Absatz bestimmt	t t 1000 EUR	* . 532 15 559	. . 556 14 704	. . 520 13 408	5 4
1511 33 000	Rossleder und Leder von anderen Einhufern, enthaart darunter zum Absatz bestimmt	t t 1000 EUR	* . . .	. . . .	. . . .	1 1
	Schaf- oder Lammleder, Ziegen- oder Zickelleder, Leder von Schweinen, enthaart					
1511 41 300	Schaf- oder Lammleder, enthaart - nur gegerbt, nicht zugerichtet, auch gespalten darunter zum Absatz bestimmt	t t 1000 EUR	* - - -	- - -	- - -	- - -
1511 41 500	- Schaf- und Lammleder, nach dem Gerben zugerichtet; Pergament- oder Rohhautleder darunter zum Absatz bestimmt	1000 m <sup>2</sup> 1000 m <sup>2</sup> 1000 EUR	* - - -	- - -	- - -	- - -
	Ziegen- oder Zickelleder, enthaart - nur gegerbt, nicht zugerichtet, auch gespalten darunter zum Absatz bestimmt	t t 1000 EUR	* - - -	- - -	- - -	- - -
1511 42 500	- Ziegen- oder Zickelleder, nach dem Gerben zugerichtet, Pergament- oder Rohhautleder darunter zum Absatz bestimmt	1000 m <sup>2</sup> 1000 m <sup>2</sup> 1000 EUR	* - - -	- - -	- - -	- - -
	Leder von Schweinen, enthaart - nur gegerbt, nicht zugerichtet, auch gespalten darunter zum Absatz bestimmt	t t 1000 EUR	* - - -	- - -	- - -	- - -
1511 43 500	- nach dem Gerben zugerichtet; Pergament- oder Rohhautleder darunter zum Absatz bestimmt	1000 m <sup>2</sup> 1000 m <sup>2</sup> 1000 EUR	* - - -	- - -	- - -	- - -
	Leder von anderen Tieren; rekonstituiertes Leder, auf der Grundlage von Leder oder Leder- fasern hergestellt					
1511 51 000	Leder von Kriechtieren u.a. Tieren, enthaart darunter zum Absatz bestimmt	t t 1000 EUR	* - - -	- - -	- - -	- - -

## 3 Produktion nach Güterarten - Deutschland

Melde-Nr.	Bezeichnung	Einheit	2015	2016	2017	2017 Anzahl der Unternehmen
1	2	3	4	5	6	7
1511 52 000	Rekonstituiertes Leder auf der Grundlage von Leder oder Lederfasern hergestellt, in Platten, Blättern oder Streifen, auch in Rollen darunter zum Absatz bestimmt	1000 m <sup>2</sup> 1000 m <sup>2</sup> 1000 EUR	* 10 598 10 598 32 579	9 890 9 890 30 295	10 228 10 228 32 373	3 3
	Lederwaren (ohne Lederbekleidung und Schuhe) Sattlerwaren; Reiseartikel; Handtaschen u.ä. Behältnisse; andere Waren aus Leder					
1512 11 000	Sattlerwaren für alle Tiere (einschl. Zugtauen, Leinen, Kniekappen, Maulkörben, Satteldecken, Satteltaschen, Hundedecken u.dgl.), aus Stoffen aller Art	1000 EUR	38 716	39 974	42 449	15
	Reiseartikel, Handtaschen u.ä. Behältnisse, aus Stoffen aller Art; Reisezusammenstellungen zur Körperpflege, zum Nähen, zum Reinigen von Schuhen oder Kleidung - Reisekoffer, Handkoffer, Kosmetikkoffer und Dokumentenkoffer, Aktentaschen, Schulranzen u.ä. Behältnisse					
1512 12 103	- - aus Leder oder rekonstituiertem Leder	1000 St 1000 EUR	263 9 329	297 10 298	293 11 056	7
1512 12 105	- - aus textilen Geweben oder anderem Material	1000 St 1000 EUR	442 25 995	400 26 988	362 27 268	9
1512 12 200	- Handtaschen, auch mit Schulterriemen (einschl. solcher ohne Handgriffe)	1000 St 1000 EUR	.	.	2 .	4
1512 12 300	- Kleinlederwaren (Taschen- oder Handtaschenartikel)	1000 EUR	8 345	8 912	10 757	12
1512 12 500	- Reisetaschen, Toilettetaschen, Rucksäcke, Taschen für Sportartikel, Behältnisse für Musikinstrumente u.ä. Behältnisse	1000 EUR	62 991	54 681	60 407	18
1512 12 700	- Zusammenstellungen für die Reise (Necessaires) von Waren zur Körperpflege, zum Nähen oder Reinigen von Schuhen oder Bekleidung	1000 St 1000 EUR	- -	- -	. .	1
1512 13 000	Uhrarmbänder und Teile dafür (ohne solche aus Metallen)	1000 St 1000 EUR	2 020 12 670	2 108 13 693	1 950 13 633	6
	Andere Waren aus Leder oder rekonstituiertem Leder (einschl. Waren zu technischen Zwecken), a.n.g.					
1512 19 300	- zu technischen Zwecken	t 1000 EUR	. 31 510	1 359 31 437	1 499 34 928	4
1512 19 600	- Andere Waren	1000 EUR	65 409	74 574	70 784	12
	Schuhe					
1520 11 000	Wasserdichte Schuhe mit Laufsohlen und Oberteil aus Kautschuk oder Kunststoff	1000 Paar 1000 EUR	- -	- -	- -	-
	Andere Schuhe mit Laufsohlen und Oberteil aus Kautschuk oder Kunststoff					
1520 12 100	- Sandalen	1000 Paar 1000 EUR	. .	. .	. .	1
	- Andere Schuhe, mit Oberteil aus Kautschuk oder Kunststoff					
1520 12 310	- - Straßenschuhe (Stiefel, Stiefeletten, Halbschuhe)	1000 Paar 1000 EUR	- -	- -	- -	-
1520 12 370	- - Pantoffeln und andere Hausschuhe	1000 Paar 1000 EUR	. .	. .	. .	1
	Schuhe mit Oberteil aus Leder (ohne Sportschuhe, Schuhe mit einem Metallschutz in der Vorderkappe und andere Schuhe a.n.g.)					
1520 13 300	- mit einer Hauptsohle aus Holz, weder mit Innensohle noch mit einem Metallschutz in der Vorderkappe, mit Oberteil aus Leder	1000 Paar 1000 EUR	. .	. .	. .	1



## 3 Produktion nach Güterarten - Deutschland

Melde-Nr.	Bezeichnung	Einheit	2015	2016	2017	2017 Anzahl der Unternehmen
1	2	3	4	5	6	7
1520 13 510	- Schuhe mit Laufsohlen aus Kautschuk, Kunststoff, Leder oder rekonstituiertem Leder (ohne Sandalen und Hausschuhe) - - für Männer	1000 Paar 1000 EUR	1 629 84 733	1 600 84 581	1 520 81 398	11
1520 13 522	- - für Frauen; Schuhe, die nicht als Männer- oder Frauenschuhe erkennbar sind (sog. Unisex-Schuhe) - - für Frauen	1000 Paar 1000 EUR	1 914 107 533	1 643 98 258	1 515 89 689	12
1520 13 529	- - - Unisex-Schuhe	1000 Paar 1000 EUR	. 57 891	. 63 582	. 68 964	4
1520 13 530	- - für Kinder	1000 Paar 1000 EUR	. .	. .	. .	3
1520 13 610	- Sandalen - - für Männer	1000 Paar 1000 EUR	227 9 465	190 8 101	183 7 659	4
1520 13 620	- - für Frauen, einschl. Sandalen, die nicht als Männer- oder Frauensandalen erkennbar sind (sog. Unisex-Sandalen)	1000 Paar 1000 EUR	. .	. .	. 229 619	8
1520 13 630	- - für Kinder	1000 Paar 1000 EUR	. .	. .	. .	2
1520 13 700	- Pantoffeln u.a. Hausschuhe	1000 Paar 1000 EUR	. .	. .	. .	2
1520 13 800	- Andere Schuhe mit Oberteil aus Leder oder rekonstituiertem Leder und Laufsohlen aus Holz, Kork oder aus anderen Stoffen	1000 Paar 1000 EUR	- -	- -	- -	-
1520 14 440	Schuhe mit Oberteil aus Spinnstoffen (ohne Sportschuhe) - Pantoffeln u.a. Hausschuhe; Schuhe mit Oberteil aus Spinnstoffen - - Pantoffeln u.a. Hausschuhe	1000 Paar 1000 EUR	307 3 246	311 3 215	317 3 360	5
1520 14 450	- - Schuhe mit Laufsohlen aus Kautschuk, Kunststoff, aus Leder oder rekonstituiertem Leder	1000 Paar 1000 EUR	. .	. .	. .	1
1520 14 460	- - Andere Schuhe mit Oberteil aus Spinnstoffen mit Laufsohlen aus Holz, Kork und Stoffen a.n.g.	1000 Paar 1000 EUR	- -	- -	- -	-
1520 21 000	Sportschuhe Sportschuhe; Tennis-, Basketball-, Turn-, Trainings- u.ä. Schuhe, mit Laufsohlen aus Kautschuk oder Kunststoff und Oberteil aus Spinnstoffen	1000 Paar 1000 EUR	. 4 798	. 5 868	. .	3
1520 29 000	Andere Sportschuhe (ohne Schlittschuhe und Rollschuhe)	1000 Paar 1000 EUR	875 27 792	1 116 52 452	930 48 448	5
1520 31 200	Sicherheitsschuhe u.a. Schuhe, a.n.g. Schuhe mit einem Metallschutz in der Vorderkappe - mit Laufsohlen oder Oberteil aus Kautschuk oder Kunststoff (einschl. wasserdichte Schuhe)	1000 Paar 1000 EUR	- -	- -	- -	-
1520 31 500	- mit Oberteil aus Leder und mit Laufsohlen aus Kautschuk, Kunststoff oder Leder	1000 Paar 1000 EUR	5 370 272 990	5 711 306 061	6 154 334 767	10
1520 32 000	Andere Schuhe, a.n.g.	1000 Paar 1000 EUR	. .	. .	. .	1
1520 40 200	Schuhteile aus Leder; Einlegesohlen, Fersenstücke u.ä. herausnehmbare Waren; Gamaschen u.ä. Waren sowie Teile davon Schuhoberteile und Teile dafür (ohne Verstärkungen) - aus Leder	1000 EUR	39 758	40 872	40 292	7
1520 40 500	- aus anderen Stoffen	1000 EUR	.	.	28 230	3
1520 40 800	- Andere Schuhteile, Einlegesohlen u.ä. herausnehmbare Ware, Gamaschen u.ä. Waren sowie Teile dafür (ohne solche aus Holz) aus anderen Stoffen	1000 EUR	54 762	54 353	55 779	14
1599 99 000	Veredlung von Erzeugnissen dieser Güterabteilung	1000 EUR	.	.	42 306	5

## 3 Produktion nach Güterarten - Deutschland

Melde-Nr.	Bezeichnung	Einheit	2015	2016	2017	2017 Anzahl der Unternehmen
1	2	3	4	5	6	7
	Holz sowie Holz- und Korkwaren (oh. Möbel); Flecht- und Korbmacherwaren					
1610 10 100	Holz, gesägt und gehobelt - Bahnschwellen aus Holz, nicht imprägniert	m <sup>3</sup> m <sup>3</sup> 1000 EUR	* 6 828 6 828 1 823	7 781 7 781 2 303	8 275 8 275 2 226	7 7
	darunter zum Absatz bestimmt					
1610 10 330	- Nadelholz, in der Längsrichtung gesägt oder gesäumt, gemessert oder geschält, mit einer Dicke von mehr als 6 mm	m <sup>3</sup> m <sup>3</sup> 1000 EUR	* 3 011 072 2 957 121 813 972	3 609 869 3 552 326 936 065	3 932 174 3 874 370 1 032 261	96 94
	- gehobelt oder geschliffen (auch keilverzinkt) darunter zum Absatz bestimmt					
1610 10 350	- - Fichten- oder Tannenschnittholz, 'Picea abies Karst.', 'Abies alba Mill.'	m <sup>3</sup> m <sup>3</sup> 1000 EUR	* 13 687 636 11 215 341 1 990 872	13 543 602 11 073 959 1 963 189	13 824 967 11 099 853 2 027 637	191 190
	darunter zum Absatz bestimmt					
1610 10 370	- - Kiefern-schnittholz, 'Pinus sylvestris L.'	m <sup>3</sup> m <sup>3</sup> 1000 EUR	* 2 149 420 1 295 461 233 306	2 254 359 1 327 222 223 280	2 469 594 1 526 001 257 207	53 52
	darunter zum Absatz bestimmt					
1610 10 390	- - Anderes Nadel-schnittholz (z.B. Lärche, Douglasie, Weymouthkiefer/Strobe)	m <sup>3</sup> m <sup>3</sup> 1000 EUR	* 1 585 351 1 514 675 313 873	1 701 203 1 645 293 348 069	1 823 520 1 743 363 360 634	39 39
	darunter zum Absatz bestimmt					
1610 10 502	- Eichen-, Buchen- u.a. nicht- tropisches Laubholz, in der Längs- richtung gesägt oder gesäumt, gemessert oder geschält, mit einer Dicke von mehr als 6 mm (ohne Tropenholz und Blöcke, Stäbe und Frieze für Parkett aus Eichenholz)	m <sup>3</sup> m <sup>3</sup> 1000 EUR	* 466 298 440 315 141 278	478 182 449 920 143 842	462 105 432 362 135 968	23 22
	- gehobelt oder geschliffen, aus (auch keilverzinkt), aus Eichen- und Buchenholz darunter zum Absatz bestimmt					
1610 10 504	- - gehobelt oder geschliffen, aus and. nichttropischen Laubholz darunter zum Absatz bestimmt	m <sup>3</sup> m <sup>3</sup> 1000 EUR	* 68 168 13 292	84 809 17 773	96 266 19 790	7 7
	darunter zum Absatz bestimmt					
1610 10 506	- - anders bearbeitet (z.B. nur gesägt, gesäumt, gemessert, geschält), aus Eichen- und Buchenholz darunter zum Absatz bestimmt	m <sup>3</sup> m <sup>3</sup> 1000 EUR	* 498 017 468 516 145 594	500 669 475 723 152 283	539 531 513 001 167 175	68 65
	darunter zum Absatz bestimmt					
1610 10 508	- - anders bearbeitet (z.B. nur gesägt, gesäumt, gemessert, geschält), aus anderem nicht- tropischen Laubholz darunter zum Absatz bestimmt	m <sup>3</sup> m <sup>3</sup> 1000 EUR	* 20 866 18 539 7 310	24 342 21 736 8 127	19 313 18 823 7 799	18 17
	darunter zum Absatz bestimmt					
1610 10 710	- - Tropenholz, in der Längsrichtung gesägt oder gesäumt, gemessert oder geschält, mit einer Dicke von mehr als 6 mm; Stäbe und Frieze für Parkett aus Eichenholz, gehobelt, nicht zusammengesetzt, über 6 mm Dicke	m <sup>3</sup> m <sup>3</sup> 1000 EUR	* . . . 169 323	. . . . . .	210 . . .	4 4
	darunter zum Absatz bestimmt					
1610 10 770	- - Stäbe und Frieze für Parkett aus Eichenholz, gehobelt, nicht zusammengesetzt, mit einer Dicke von mehr als 6 mm darunter zum Absatz bestimmt	m <sup>2</sup> m <sup>2</sup> 1000 EUR	* 158 434 158 434 5 098	151 186 151 186 5 081	135 406 135 406 4 953	5 5
	darunter zum Absatz bestimmt					
	Holz (einschl. Stäbe und Frieze für Parkett, nicht zusammengesetzt, Leisten und Stangen), entlang einer oder mehrerer Kanten, Enden oder Flächen profiliert					
1610 21 103	- Nadelholz, entlang einer oder mehrerer Kanten profiliert, auch gehobelt, geschliffen oder keilverzinkt	1000 m 1000 m 1000 EUR	* . . . 93 214 141 794	. . . . . . 93 374 138 445	. . . . . . 86 260 131 216	27 27
	- - Leisten darunter zum Absatz bestimmt					

## 3 Produktion nach Güterarten - Deutschland

Melde-Nr.	Bezeichnung	Einheit	2015	2016	2017	2017 Anzahl der Unternehmen
1	2	3	4	5	6	7
1610 21 109	- - Anderes Nadelholz darunter zum Absatz bestimmt	m <sup>3</sup> m <sup>3</sup> 1000 EUR	* . 2 009 949	. 1 797 306 1 797 306	1 797 306 2 035 325 2 035 325	21 21
	- Laubholz, entlang einer oder mehrerer Kanten profiliert, auch gehobelt, geschliffen oder keilverzinkt (einschl. Stäbe und Friese für Parkett; nicht zusammengesetzt)			120 689	137 878	
1610 21 504	- - Leisten und anderes Laubholz (ohne Stäbe und Friese für Parkett) darunter zum Absatz bestimmt	1000 m 1000 m 1000 EUR	* . 24 387	. 28 041 73 304	. 29 610 79 967	24 24
1610 21 507	- - Stäbe und Friese für Parkett aus Laubholz (ohne solche aus Eiche, nur gehobelt), nicht zusammengesetzt darunter zum Absatz bestimmt	m <sup>2</sup> m <sup>2</sup> 1000 EUR	* . 91 586	. . 2 603	86 663 86 663 .	3 3
1610 22 000	Holzwolle; Holzmehl	1000 EUR	160 427	178 367	189 885	35
1610 23 030	Holz in Form von Plättchen oder Schnitzeln - aus Nadelholz darunter zum Absatz bestimmt	t t 1000 EUR	* 6 028 479 5 675 593	5 968 615 5 579 632 270 476	6 183 097 5 781 373 277 342	128 125
1610 23 050	- aus anderem Holz darunter zum Absatz bestimmt	t t 1000 EUR	* . 322 019	298 860 298 860 13 617	283 052 283 052 7 718	16 16
1610 31 160	Rohholz, auch entrindet, vom Splint befreit oder zwei- oder vierseitig grob zugerichtet, mit Farbe, Beize, Kreosot oder anderen Konservierungs- mitteln behandelt	m <sup>3</sup> 1000 EUR	77 659 19 316	69 089 16 868	65 626 15 768	12
1610 32 000	Bahnschwellen aus Holz, imprägniert	m <sup>3</sup> 1000 EUR	27 422 14 720	28 093 16 408	26 924 15 513	4
1610 39 000	Anderes Rohholz (einschl. gespaltener Pfähle und Pflöcke)	m <sup>3</sup> 1000 EUR	11 065 3 851	7 725 3 426	7 166 2 994	5
1610 91 000	Trocknen, Imprägnieren oder chemisches Behandeln von Holz	1000 EUR	11 125	10 856	14 135	26
	Furnier-, Sperrholz-, Holzfaser- und Holzspanplatten					
1621 11 000	Sperrholz, furniertes Holz und ähnliches Lagenholz; Spanplatten und ähnliche Platten, aus Holz oder anderen holzigen Stoffen Sperrholz, furniertes Holz und ähnliches Lagenholz, aus Bambus darunter zum Absatz bestimmt	m <sup>3</sup> m <sup>3</sup> 1000 EUR	* . .	. . .	. . .	1 1
1621 12 110	- - mit mindestens einer äußeren Lage aus tropischem Holz darunter zum Absatz bestimmt	m <sup>3</sup> m <sup>3</sup> 1000 EUR	* 250 250	. . .	. . .	2 2
1621 12 140	- - mit mindestens einer äußeren Lage aus anderem Holz als Nadelholz darunter zum Absatz bestimmt	m <sup>3</sup> m <sup>3</sup> 1000 EUR	* . .	19 350 19 350 35 200	19 727 19 727 29 737	6 6
1621 12 170	- - Anderes Sperrholz, ausschl. aus Furnieren, mit einer Dicke von 6 mm oder weniger darunter zum Absatz bestimmt	m <sup>3</sup> m <sup>3</sup> 1000 EUR	* . .	. . .	. . .	2 2
	- Furniertes Holz und ähnliches Lagenholz mit Block-, Stab-, Stäbchen- oder Streifenholz- mittellage (Tischlerplatten)					
1621 12 211	- - aus Laubholz darunter zum Absatz bestimmt	m <sup>3</sup> m <sup>3</sup> 1000 EUR	* . .	. . .	. . .	5 5
1621 12 213	- - aus Nadelholz darunter zum Absatz bestimmt	m <sup>3</sup> m <sup>3</sup> 1000 EUR	* . .	. . .	. . .	4 4
	- Anderes furniertes Holz u.ä. Lagenholz					
1621 12 241	- - Spanplatten, furniert darunter zum Absatz bestimmt	m <sup>3</sup> m <sup>3</sup> 1000 EUR	* 1 447 2 011	. 1 398 .	1 154 . .	4 4

## 3 Produktion nach Güterarten - Deutschland

Melde-Nr.	Bezeichnung	Einheit	2015	2016	2017	2017 Anzahl der Unternehmen
1	2	3	4	5	6	7
1621 12 249	- - Anderes furniertes Holz und ähnliches Lagenholz darunter zum Absatz bestimmt	m <sup>3</sup> m <sup>3</sup> 1000 EUR	* 451 756 221 922	460 005 460 005 238 009	467 352 467 352 248 661	9 9
	Spanplatten und ähnliche Platten, aus Holz oder anderen holzigen Stoffen, auch mit Harz o.a. organischen Bindemitteln hergestellt					
1621 13 131	- - Spanplatten, roh oder nur geschliffen darunter zum Absatz bestimmt	m <sup>3</sup> m <sup>3</sup> 1000 EUR	* 4 087 060 2 807 324	4 131 056 2 893 255 486 383	4 184 407 2 953 918 494 727	19 19
1621 13 132	- - Spanplatten, mit Hochdruckschichtpressstoffen mit Dekorschicht beschichtet darunter zum Absatz bestimmt	m <sup>3</sup> m <sup>3</sup> 1000 EUR	* 349 280 349 280	345 210 345 210	351 790 351 790	14 14
1621 13 133	- - Spanplatten, mit melaminharzgetränkten Papierlagen beschichtet darunter zum Absatz bestimmt	m <sup>3</sup> m <sup>3</sup> 1000 EUR	* 2 373 648 645 442	2 379 154 617 481	2 453 742 637 075	18 18
1621 13 161	- - Oriented strand board-Platten (OSB) - - roh/unbearbeitet darunter zum Absatz bestimmt	m <sup>3</sup> m <sup>3</sup> 1000 EUR	* . .	. .	. .	3 2
1621 13 163	- - - bearbeitet darunter zum Absatz bestimmt	m <sup>3</sup> m <sup>3</sup> 1000 EUR	* 1 206 014 1 206 014	1 398 485 1 398 485	1 451 673 1 451 673	4 4
1621 13 190	- - Waferboard-Platten und ähnliche Platten, aus Holz (ohne Spanplatten und Oriented strand board-Platten) darunter zum Absatz bestimmt	m <sup>3</sup> m <sup>3</sup> 1000 EUR	* . .	. .	- -	- -
1621 13 500	- Spanplatten und ähnliche Platten aus holzigen Stoffen (z.B. Bambus, Getreidestroh, Flachs- oder Hanfabfällen) darunter zum Absatz bestimmt	m <sup>3</sup> m <sup>3</sup> 1000 EUR	* . 35 966 18 777	. . 37 303 19 030	. . 32 755 16 383	4 3
	Faserplatten aus Holz oder anderen holzigen Stoffen, auch mit Harz o.a. organischen Stoffen hergestellt					
1621 14 231	- - Mitteldichte Faserplatten (MDF) - - Dünn-MDF-Platten, mit einer Dicke von 5 mm oder weniger - - roh/geschliffen darunter zum Absatz bestimmt	m <sup>3</sup> m <sup>3</sup> 1000 EUR	* . 14 591 4 663	. . 11 204 3 888	. . 13 276 4 410	3 3
1621 14 239	- - - anders bearbeitet darunter zum Absatz bestimmt	m <sup>3</sup> m <sup>3</sup> 1000 EUR	* . 224 113 110 151	. . 223 865 111 596	. . 240 568 119 206	5 5
1621 14 261	- - Leicht-MDF-Platten, mit einer Dicke von mehr als 5 mm bis 9 mm, mit einer Dichte von weniger als 650 kg/m <sup>3</sup> - - roh/geschliffen darunter zum Absatz bestimmt	m <sup>3</sup> m <sup>3</sup> 1000 EUR	* . . .	. . .	. . .	1 1
1621 14 269	- - - anders bearbeitet darunter zum Absatz bestimmt	m <sup>3</sup> m <sup>3</sup> 1000 EUR	* - - -	- - -	- - -	- -
1621 14 291	- - MDF-Möbelplatten, mit einer Dicke von mehr als 9 mm, mit einer Dichte von 650 kg/m <sup>3</sup> oder mehr bis einschließlich 800 kg/m <sup>3</sup> - - roh/geschliffen darunter zum Absatz bestimmt	m <sup>3</sup> m <sup>3</sup> 1000 EUR	* 836 663 621 994 137 458	844 408 630 439 133 953	837 861 617 208 132 173	9 9
1621 14 299	- - - anders bearbeitet darunter zum Absatz bestimmt	m <sup>3</sup> m <sup>3</sup> 1000 EUR	* 312 670 312 670 113 518	301 023 301 023 113 466	295 759 295 759 118 400	8 8
1621 14 431	- HDF-Platten, mit einer Dichte von mehr als 800 kg/m <sup>3</sup> - - roh/geschliffen darunter zum Absatz bestimmt	m <sup>3</sup> m <sup>3</sup> 1000 EUR	* 2 313 219 1 886 018 469 917	2 395 969 1 956 979 479 731	2 452 534 2 022 527 500 638	9 8
1621 14 439	- - Laminatböden darunter zum Absatz bestimmt	m <sup>2</sup> m <sup>2</sup> 1000 EUR	* 183 189 728 183 189 728	177 636 431 177 636 431	174 452 896 174 452 896	14 14
1621 14 460	- Andere Faserplatten, mit einer Dichte von mehr als 500 kg/m <sup>3</sup> bis einschließlich 800 kg/m <sup>3</sup> darunter zum Absatz bestimmt	m <sup>3</sup> m <sup>3</sup> 1000 EUR	* . . .	. . .	. . .	5 5

## 3 Produktion nach Güterarten - Deutschland

Melde-Nr.	Bezeichnung	Einheit	2015	2016	2017	2017 Anzahl der Unternehmen
1	2	3	4	5	6	7
1621 14 491	- Andere Faserplatten, mit einer Dichte von 500 kg/m <sup>3</sup> oder weniger u.ä. Erzeugnisse - - aus Holz-Polymer-Werkstoffen, z.B. Terrassendielen darunter zum Absatz bestimmt	t t 1000 EUR	* . 65 976 87 007	. . 69 418 89 590	. . 58 300 77 502	8 8
1621 14 499	- - Andere Faserplatten mit einer Dichte von 500 kg/m <sup>3</sup> oder weniger u.ä. Plattenwerkstoffe, z.B. auf der Basis von Stroh, Flachs, Hanf darunter zum Absatz bestimmt	m <sup>3</sup> m <sup>3</sup> 1000 EUR	* . . .	. . . .	. . . .	2 2
1621 21 130	Furnierblätter oder Blätter für Sperrholz (auch zusammengefügt) u.a. Holz, in der Längsrichtung gesägt, gemessert oder geschält, mit einer Dicke von 6 mm oder weniger - keilverzinkt, gehobelt, geschliffen und Brettchen zum Herstellen von holzgefassten Stiften darunter zum Absatz bestimmt	m <sup>3</sup> m <sup>3</sup> 1000 EUR	* . . .	. . . .	. . . .	2 2
1621 21 180	- Andere Furnierblätter oder Blätter, mit einer Dicke von 6 mm oder weniger darunter zum Absatz bestimmt	m <sup>3</sup> m <sup>3</sup> 1000 EUR	* 89 599 45 083 55 796	86 906 44 014 51 498	88 850 45 560 51 739	15 12
1621 22 000	Verdichtetes Holz in Blöcken, Platten, Brettern oder Profilen darunter zum Absatz bestimmt	m <sup>3</sup> m <sup>3</sup> 1000 EUR	* . . 64 378	. . . 73 838	. . . 74 946	5 5
1621 91 000	Veredlung von Sperrholz, furniertem Holz u.ä. Lagenholz, Span- u.ä. Platten und Faserplatten	1000 EUR	252 337	306 656	314 606	16
1622 10 300	Parkettböden - Parketttafeln für Mosaikfußböden	1000 m <sup>2</sup> 1000 EUR	335 7 094	322 6 949	324 7 054	6
1622 10 600	- Andere Parketttafeln	1000 m <sup>2</sup> 1000 EUR	7 071 174 741	7 295 180 888	7 045 181 762	15
1623 11 100	Fenster, Fenstertüren, Rahmen und Verkleidungen dafür, Türen und Türrahmen, -verkleidungen und -schwelle, aus Holz - Fenster, Fenstertüren, Rahmen und Verkleidungen dafür	St 1000 EUR	1 761 163 806 801	1 711 556 796 946	1 658 642 802 346	237
1623 11 501	- Türen und Rahmen dafür, Türverkleidungen (auch Türschwellen) - - Türblätter	St 1000 EUR	6 772 017 831 753	7 175 587 866 264	7 169 215 885 772	173
1623 11 505	- - Türzargen, Türverkleidungen (auch Türschwellen)	St 1000 EUR	5 166 337 376 283	5 645 276 414 625	5 612 286 418 157	96
1623 12 000	Verschalungen für Betonarbeiten, Schindeln ("shingles" und "shakes"), aus Holz	1000 m <sup>2</sup> 1000 EUR	19 719 150 575	15 307 122 775	14 835 125 484	5
1623 19 001	Andere Bautischler- und Zimmermannsarbeiten aus Holz, a.n.g. - Holzleimbauteile darunter zum Absatz bestimmt	m <sup>3</sup> m <sup>3</sup> 1000 EUR	* 798 417 701 753 337 920	. 729 620 360 693	. 784 037 384 145	32 32
1623 19 003	- Wandelemente	m <sup>3</sup> 1000 EUR	203 052 106 711	192 210 114 680	233 132 125 216	32
1623 19 005	- Treppen	St 1000 EUR	92 474 128 363	92 133 133 311	97 286 140 380	61
1623 19 007	- Saunakabinen	St 1000 EUR	14 933 78 389	11 475 80 438	12 997 94 660	11
1623 19 009	- Andere Bautischler- und Zimmermannsarbeiten aus Holz, a.n.g.	1000 EUR	926 903	968 201	1 058 737	187
1623 20 003	Vorgefertigte Gebäude aus Holz - Ein- und Zweifamilienhäuser	m <sup>2</sup> St 1000 EUR	1 144 325 8 322 1 662 442	1 239 468 8 913 1 618 442	1 278 791 9 365 1 738 428	42 42
1623 20 005	- Andere Wohn- und Betriebsgebäude	m <sup>2</sup> St 1000 EUR	120 970 380 48 089	109 249 383 44 924	123 446 409 73 901	10 10
1623 20 009	- Andere Gebäude (z.B. Gartenhäuser)	m <sup>2</sup> St 1000 EUR	788 047 101 948 158 036	806 449 100 335 162 984	778 931 94 962 158 804	24 24

## 3 Produktion nach Güterarten - Deutschland

Melde-Nr.	Bezeichnung	Einheit	2015	2016	2017	2017 Anzahl der Unternehmen
1	2	3	4	5	6	7
	Verpackungsmittel, Lagerbehälter und Ladungsträger, aus Holz					
	Flachpaletten; Palettenaufsatzwände; Boxpaletten u.a. Ladungsträger, aus Holz					
1624 11 330	- Flachpaletten; Palettenaufsatzwände	1000 St 1000 EUR	90 621 683 710	95 473 702 448	101 764 742 201	133
1624 11 350	- Boxpaletten u.a. Ladungsträger	1000 St 1000 EUR	7 967 70 029	7 355 67 078	8 740 69 374	12
1624 12 000	Fässer, Tröge, Bottiche, Kübel u.a. Böttcherwaren, Teile dafür (einschl. Fassstäbe)	m <sup>3</sup> 1000 EUR	.	.	.	2
	Andere Verpackungsmittel und Teile dafür, aus Holz					
	- Kisten, Kistchen, Verschläge, Trommeln u.ä. Verpackungsmittel					
1624 13 201	- - ganz oder teilweise aus furniertem Holz oder Sperrholz hergestellt	m <sup>3</sup> 1000 EUR	869 906 281 713	831 580 278 130	882 889 268 121	80
1624 13 209	- - aus anderem Holz hergestellt	m <sup>3</sup> 1000 EUR	620 643 219 321	578 687 213 410	758 638 212 731	81
1624 13 500	- Kabeltrommeln	m <sup>3</sup> 1000 EUR	75 796 .	168 207 .	126 588 .	6
	Holzwaren a.n.g.; Kork-, Flecht- und Korbmacherwaren (ohne Möbel)					
	Werkzeuge, Werkzeugfassungen, -griffe und -stiele; Fassungen, Griffe und Stiele für Besen, Bürsten und Pinsel; Blöcke für die Herstellung von Tabakpfeifen; Schuhformen, -leisten und -spanner, aus Holz					
1629 11 300	- Werkzeuge, Werkzeugfassungen, -griffe und -stiele; Fassungen, Griffe und Stiele für Besen, Bürsten und Pinsel; Schuhformen, -leisten und -spanner, aus Holz	1000 EUR	21 172	21 855	22 419	9
1629 11 800	- Pfeifenrohformen aus Wurzelholz oder anderem Holz	1000 EUR	-	-	-	
1629 12 000	Holzwaren zur Verwendung bei Tisch oder in der Küche	1000 EUR	.	.	.	2
1629 13 000	Hölzer mit Einlegearbeit (Intarsien oder Marketerie); Kästen für Schmuck oder Besteck, Statuetten und andere Ziergegenstände, Innenausstattungsgegenstände (ohne Möbel), aus Holz	1000 EUR	44 798	43 294	47 227	19
	Holzrahmen für Bilder, Fotografien, Spiegel u.ä.; andere Waren aus Holz, a.n.g.					
1629 14 100	- Schuhteile aus Holz	1000 EUR	.	.	.	1
1629 14 200	- Holzrahmen für Bilder, Fotografien, Spiegel u.ä.	1000 EUR	17 731	24 323	25 094	11
	- Andere Holzwaren					
1629 14 905	- - Säрге	St 1000 EUR	116 741 20 031	109 300 16 984	104 417 15 803	9
1629 14 907	- - Griffe und Knäufe für Schirme, Stöcke und Peitschen	1000 EUR	-	-	-	
1629 14 908	- - Pellets, Briketts, Scheiten o.ä. Formen aus Sägespänen u.a. Sägebrenprodukten zusammengespreßt	t 1000 EUR	2 295 575 286 608	2 239 857 260 263	2 427 867 304 489	50
1629 14 909	- - Andere Holzwaren (ohne Säрге)	1000 EUR	417 948	420 921	437 966	95
	Korkabfälle; Korkschröt und Korkmehl; Naturkork, entrindet, zwei- oder vierseitig grob zugerichtet, in Würfeln, Platten, Blättern, Streifen oder anderen Formen					
1629 21 300	- Korkabfälle; Korkschröt und Korkmehl	t 1000 EUR	- -	- -	- -	-

## 3 Produktion nach Güterarten - Deutschland

Melde-Nr.	Bezeichnung	Einheit	2015	2016	2017	2017 Anzahl der Unternehmen
1	2	3	4	5	6	7
1629 21 500	- Naturkork, entrindet oder grob zugerichtet oder in Würfeln, Platten, Blättern oder Streifen (einschl. Rohlinge zum Herstellen von Stopfen)	t 1000 EUR	-	-	-	-
1629 22 500	Waren aus Naturkork - Stopfen	t 1000 EUR	-	-	-	-
1629 22 900	- Andere Waren aus Naturkork Würfel, Quader, Platten, Blätter und Streifen; Fliesen in beliebiger Form; massive Zylinder (einschl. Scheiben), aus Presskork	t 1000 EUR	-	-	-	-
1629 23 200	- Stopfen für Schaumwein, auch mit Scheiben aus Naturkork	t 1000 EUR	-	-	-	-
1629 23 500	- Andere Stopfen (z.B. für 'stille' Weine)	t 1000 EUR	-	-	-	-
1629 23 800	- Massive Zylinder (einschl. Scheiben); Würfel, Quader, Platten, Blätter und Streifen; Fliesen in beliebiger Form	t 1000 EUR	.	.	.	2
1629 24 000	Waren aus Presskork, a.n.g.	t 1000 EUR	.	.	.	2
1629 25 000	Flechtwaren und Korbmacherwaren (ohne Möbel)	t 1000 EUR	.	.	.	3
1699 99 000	Veredlung von Erzeugnissen dieser Güterabteilung	1000 EUR	133 192	141 343	116 393	24

## 3 Produktion nach Güterarten - Deutschland

Melde-Nr.	Bezeichnung	Einheit	2015	2016	2017	2017 Anzahl der Unternehmen
1	2	3	4	5	6	7
	Papier, Pappe und Waren daraus					
	Holz- und Zellstoff					
	Halbstoffe aus Holz oder anderen cellulosehaltigen Faserstoffen					
1711 11 000	Chemische Halbstoffe aus Holz, zum Auflösen darunter zum Absatz bestimmt	t-tr90 % * 1000 EUR	. . .	. . .	. . .	2 2
1711 12 000	Chemische Halbstoffe aus Holz (Natron- oder Sulfatzellstoff) (ohne solche zum Auflösen) darunter zum Absatz bestimmt	t-tr90 % * 1000 EUR	. . .	. . .	. . .	3 3
1711 13 000	Chemische Halbstoffe aus Holz (Sulfitzellstoff) (ohne solche zum Auflösen) darunter zum Absatz bestimmt	t-tr90 % * 1000 EUR	469 107 63 465 41 391	498 114 80 705 46 562	490 110 90 217 54 311	5 4
1711 14 001	Mechanische oder halbchemische Halbstoffe aus Holz, Halbstoffe aus anderen cellulosehaltigen Faserstoffen - Mechanische Halbstoffe aus Holz (Holzschliff) darunter zum Absatz bestimmt	t-tr90 % * 1000 EUR	1 034 410 . .	965 222 . .	955 598 . .	10 1
1711 14 009	- Halbchemische Halbstoffe aus Holz; Halbstoffe aus anderen cellulosehaltigen Faserstoffen (auch Altpapierstoff, verflüssigt, papiermaschinenfähig aufbereitet) darunter zum Absatz bestimmt	t-tr90 % * 1000 EUR	1 392 940 54 516 21 340	1 238 343 53 667 24 950	1 066 853 50 395 26 426	9 5
	Papier und Pappe					
1712 11 000	Zeitungsdruckpapier, in Rollen oder Bogen darunter zum Absatz bestimmt	t * 1000 EUR	2 195 103 2 195 103 894 675	2 190 792 2 190 792 893 079	2 049 007 2 049 007 840 532	9 9
1712 12 000	Büttenpapier und Büttenpappe (handgeschöpft) darunter zum Absatz bestimmt	t * 1000 EUR	. . .	. . .	. . .	1 1
1712 13 001	Rohpapier und Rohpappe für licht-, wärme- oder elektroempfindliche Papiere und Pappen, Tapetenroh- papier, in Rollen oder Bogen - Rohpapier und Rohpappe für licht-, wärme- oder elektroempfindliche Papiere und Pappen, in Rollen oder Bogen darunter zum Absatz bestimmt	t * 1000 EUR	. 243 676 484 340	. 247 152 493 335	. 259 953 510 370	6 6
1712 13 005	- Tapetenrohpapier, weder gestrichen noch überzogen darunter zum Absatz bestimmt	t * 1000 EUR	83 602 83 602 134 028	80 248 80 248 131 498	89 488 89 488 137 991	5 5
1712 14 100	Andere grafische Papiere und Pappen - mit einem Quadratmetergewicht von weniger als 40 g und einer mechanisch gewonnenen Fasermenge von 10 GHT oder weniger (holzfrei) darunter zum Absatz bestimmt	t * 1000 EUR	. . .	. . .	. . .	3 3
1712 14 350	- mit einem Quadratmetergewicht von 40 g bis 150 g und einer mechanisch gewonnenen Fasermenge von 10 GHT oder weniger (holzfrei), in Rollen darunter zum Absatz bestimmt	t * 1000 EUR	. 418 184 414 551	. 420 945 417 338	. 427 377 421 531	13 13
1712 14 391	- mit einem Quadratmetergewicht von 40 g bis 150 g und einer mechanisch gewonnenen Fasermenge von 10 GHT oder weniger (holzfrei), in Bogen - - in Bogen bis max. DIN A 3 darunter zum Absatz bestimmt	t * 1000 EUR	. . .	. . .	. . .	5 5
1712 14 395	- - andere Papiere und Pappen (nicht in Rollen oder Bogen bis max. DIN A 3) darunter zum Absatz bestimmt	t * 1000 EUR	565 010 565 010 675 355	588 634 588 634 725 170	616 028 616 028 710 770	10 10
1712 14 500	- mit einem Quadratmetergewicht von mehr als 150 g und einer mechanisch gewonnenen Fasermenge von 10 GHT oder weniger (holzfrei) darunter zum Absatz bestimmt	t * 1000 EUR	. 724 824 415 986	. 458 018 273 687	. 472 342 291 123	11 11



## 3 Produktion nach Güterarten - Deutschland

Melde-Nr.	Bezeichnung	Einheit	2015	2016	2017	2017 Anzahl der Unternehmen	
1	2	3	4	5	6	7	
1712 14 701	- mit einer mechanisch gewonnenen Fasermenge von mehr als 10 GHT - - in Rollen	t	*	1 338 284	1 284 987	1 235 815	8
	darunter zum Absatz bestimmt	t		1 338 284	1 284 987	1 235 815	8
		1000 EUR		763 514	710 666	687 863	
1712 14 705	- - andere Papiere und Pappen mit einer mechanisch gewonnenen Fasermenge von mehr als 10 GHT darunter zum Absatz bestimmt	t	*	.	.	.	3
		t		.	.	.	3
		1000 EUR		.	.	.	
1712 20 300	Papiere für die Herstellung von Toilettenpapier, Abschmink- oder Handtüchern, Servietten o.ä. Papiererzeugnissen - Zellstoffwatte	t	*	.	139 462	.	4
	darunter zum Absatz bestimmt	t		.	.	.	3
		1000 EUR		.	.	.	
1712 20 550	- Vliese aus Zellstofffasern (sog. Tissue) und gekrepptes Papier - - mit einem Quadratmetergewicht pro Lage von 25 g oder weniger (Tissue)	t	*	800 914	804 225	846 885	10
	darunter zum Absatz bestimmt	t		41 131	52 221	52 336	7
		1000 EUR		43 746	51 049	41 761	
1712 20 570	- - mit einem Quadratmetergewicht pro Lage von mehr als 25 g (Krepp)	t	*	178 057	139 538	150 438	4
	darunter zum Absatz bestimmt	t		72 115	.	.	2
		1000 EUR		134 954	.	.	
1712 20 900	- Andere Papiere für die Herstellung von Toilettenpapier, Abschmink- oder Handtücher, Servietten u.ä. Papiererzeugnisse darunter zum Absatz bestimmt	t	*	.	.	.	4
		t		.	82 900	78 840	3
		1000 EUR		.	.	.	
	Wellpappenrohpapier						
1712 31 000	Kraftliner, weder gebleicht noch überzogen darunter zum Absatz bestimmt	t	*	.	.	.	2
		t		.	.	.	2
		1000 EUR		.	.	.	
1712 32 000	Gestrichener (white top) Kraftliner; überzogener Kraftliner darunter zum Absatz bestimmt	t	*	.	.	.	1
		t		.	.	.	1
		1000 EUR		.	.	.	
1712 33 000	Halbzellstoffpapier für die Welle der Wellpappe (sog. "fluting") darunter zum Absatz bestimmt	t	*	.	.	.	1
		t		.	.	.	1
		1000 EUR		.	.	.	
1712 34 000	Wellenpapier aus Altpapier und sonstiges Wellenpapier darunter zum Absatz bestimmt	t	*	3 492 764	3 479 036	3 865 827	18
		t		3 492 764	3 479 036	3 865 827	18
		1000 EUR		1 404 682	1 371 444	1 668 785	
1712 35 200	Testliner (Liner aus Altpapier), weder gestrichen noch überzogen - mit einem Quadratmetergewicht von 150 g oder weniger darunter zum Absatz bestimmt	t	*	.	.	.	17
		t		2 068 078	2 188 597	2 301 092	17
		1000 EUR		837 615	871 169	1 001 276	
1712 35 400	- mit einem Quadratmetergewicht von mehr als 150 g darunter zum Absatz bestimmt	t	*	.	.	.	12
		t		799 144	825 914	888 551	12
		1000 EUR		308 189	308 631	365 362	
	Papier, weder gestrichen noch überzogen						
	Kraftpapier, weder gestrichen noch überzogen; Kraftsackpapier, gekreppt oder gefältelt						
1712 41 200	- Kraftsackpapier, ungebleicht darunter zum Absatz bestimmt	t	*	.	.	.	1
		t		.	.	.	1
		1000 EUR		.	.	.	
1712 41 400	- Anderes Kraftsackpapier, nicht gekreppt, gefältelt oder durch Pressen oder Prägen gemustert oder perforiert	t	*	.	.	-	-
	darunter zum Absatz bestimmt	t		.	.	-	-
		1000 EUR		.	.	-	
1712 41 600	- Kraftpapiere und Kraftpappen, mit einem Quadratmetergewicht von 150 g oder weniger darunter zum Absatz bestimmt	t	*	101 322	106 942	109 946	12
		t		101 322	106 942	109 946	12
		1000 EUR		117 086	117 911	121 894	
1712 41 800	- Kraftsackpapier, gekreppt oder gefältelt, auch durch Pressen oder Prägen gemustert oder perforiert	t	*	.	.	.	1
	darunter zum Absatz bestimmt	t		.	.	.	1
		1000 EUR		.	.	.	

## 3 Produktion nach Güterarten - Deutschland

Melde-Nr.	Bezeichnung	Einheit	2015	2016	2017	2017 Anzahl der Unternehmen
1	2	3	4	5	6	7
1712 42 200	Sulfitpackpapier und anderes weder gestrichenes noch überzogenes Papier (außer Papieren und Pappen von der Art, wie sie als Schreibpapiere, Druckpapiere oder als Papiere und Pappen zu anderen graphischen Zwecken verwendet werden) - Sulfitpackpapier darunter zum Absatz bestimmt	t t 1000 EUR	* 77 932 77 932 65 079	. . 65 820	65 776 65 776 66 060	6 6 6
1712 42 400	- Andere Papiere und Pappen, weder gestrichen noch überzogen, mit einem Quadratmetergewicht von 150 g oder weniger, in Rollen oder Bogen (ohne Stroh-, Wellenpapier, Testliner, Sulfitpackpapier, Filter- oder Filzpapier und -pappe) darunter zum Absatz bestimmt	t t 1000 EUR	* 940 720 897 101 716 624	941 108 900 020 738 470	. 683 350 691 321	16 16 16
1712 42 600	- Papiere und Pappen, weder gestrichen noch überzogen, mit einem Quadratmetergewicht von mehr als 150 g, jedoch weniger als 225 g (ohne Stroh-, Wellenpapier, Testliner, Sulfitpackpapier, Filter- oder Filzpapier und -pappe) darunter zum Absatz bestimmt	t t 1000 EUR	* . . . .	. . . . . .	. . . . . .	2 2 2
1712 42 805	- - Papiere und Pappen, weder gestrichen noch überzogen, mit einem Quadratmetergewicht von 225 g oder mehr (ohne Stroh-, Wellenpapier, Testliner, Sulfitpackpapier, Filter- oder Filzpapier und -pappe) - - Papiere und Pappen, weder gestrichen noch überzogen, mit einem Quadratmetergewicht von 225 g oder mehr, aus Altpapier darunter zum Absatz bestimmt	t t 1000 EUR	* 890 905 564 269 255 862	694 324 569 802 258 083	709 914 580 961 273 620	14 14 14
1712 42 809	- - Andere Papiere und Pappen, weder gestrichen noch überzogen, mit einem Quadratmetergewicht von 225 g oder mehr darunter zum Absatz bestimmt	t t 1000 EUR	* 491 622 482 594 277 386	. 464 286 263 704	. 478 341 272 607	8 8 8
1712 43 300	Filterpapier und Filterpappe; Filzpapier - Filterpapier und Filterpappe darunter zum Absatz bestimmt	t t 1000 EUR	* 142 743 103 378 380 694	145 655 107 191 387 185	150 028 111 696 404 797	8 7 7
1712 43 600	- Filzpapier und Filzpappe darunter zum Absatz bestimmt	t t 1000 EUR	* . . . .	. . . . . .	. . . . . .	1 1 1
1712 44 000	Zigarettenpapier (nicht in Form von Heftchen, Hülsen oder in Rollen und nicht mit einer Breite von 5 cm oder weniger) darunter zum Absatz bestimmt	t t 1000 EUR	* . . . .	. . . . . .	. . . . . .	1 1 1
1712 51 000	Ungestrichene Pappe (außer Pappe von der Art, wie sie als Schreibpapier, Druckpapier oder zu anderen grafischen Zwecken verwendet wird) Ungestrichene Pappe, innen grau darunter zum Absatz bestimmt	t t 1000 EUR	* . . . .	. . . . . .	. . . . . .	2 2 2
1712 59 000	Sonstige ungestrichene Pappe darunter zum Absatz bestimmt	t t 1000 EUR	* . . . .	. . . . . .	. . . . . .	3 3 3
1712 60 000	Pergamentpapier und -pappe, Pergamentersatzpapier, Naturpappapapier, Pergaminpapier u.a. kalandrierte durchsichtige oder durchscheinende Papiere darunter zum Absatz bestimmt	t t 1000 EUR	* 59 112 59 112 110 050	. 55 603 106 180	57 449 57 449 114 267	9 9 9
1712 71 000	Papier und Pappe, bearbeitet Papier und Pappe, zusammengeklebt, auf der Oberfläche weder gestrichen noch überzogen oder getränkt, auch mit Innenverstärkung, in Rollen oder Bogen darunter zum Absatz bestimmt	t t 1000 EUR	* . . . .	. . . . . .	. . . . . .	4 4 4

## 3 Produktion nach Güterarten - Deutschland

Melde-Nr.	Bezeichnung	Einheit	2015	2016	2017	2017 Anzahl der Unternehmen	
1	2	3	4	5	6	7	
1712 72 000	Papiere und Pappen, gekreppt oder gefältelt, auch durch Pressen oder Prägen gemustert oder perforiert, a.n.g., in Rollen oder Bogen	t	*	25 743	29 448	28 654	13
	darunter zum Absatz bestimmt	t		25 743	29 448	28 654	13
		1000 EUR		58 088	63 155	53 239	
	Ein- oder beidseitig mit Kaolin oder anderen anorganischen Stoffen gestrichene Papiere und Pappen zum Beschreiben, Bedrucken oder für andere grafische Zwecke, in Rollen oder Bogen						
	- Papiere und Pappen, gestrichen oder überzogen, zum Beschreiben, Bedrucken oder zu anderen grafischen Zwecken, mit einem Gehalt an mechanisch gewonnenen Fasern von 10% oder weniger (holzfrei)						
	- - Rohpapier und Rohpappe für licht-, wärme- oder elektroempfindliche Papiere und Pappen, mit einem Quadratmetergewicht von 150 g oder weniger						
1712 73 351	- - in Rollen	t	*	.	.	.	2
	darunter zum Absatz bestimmt	t		.	.	.	2
		1000 EUR		.	.	.	
1712 73 355	- - - andere Papiere und Pappen	t	*	896 113	862 460	852 585	6
	darunter zum Absatz bestimmt	t		896 113	862 460	852 585	6
		1000 EUR		650 405	614 239	599 100	
	- - Andere Papiere und Pappen zum Beschreiben, Bedrucken oder für andere grafische Zwecke						
1712 73 371	- - - in Rollen	t	*	569 949	551 190	558 192	9
	darunter zum Absatz bestimmt	t		569 949	551 190	558 192	9
		1000 EUR		379 201	362 021	366 525	
1712 73 375	- - - andere Papiere und Pappen	t	*	244 537	232 015	243 336	8
	darunter zum Absatz bestimmt	t		244 537	232 015	243 336	8
		1000 EUR		219 012	213 484	221 793	
1712 73 600	- Leichtgewichtiges gestrichenes Papier, sog. "LWC-Papier", mit einer mechanisch gewonnenen Fasermenge von 10 GHT oder mehr (holzhaltig)	t	*	1 387 220	1 255 595	1 262 612	6
	darunter zum Absatz bestimmt	t		1 387 220	1 255 595	1 262 612	6
		1000 EUR		798 518	709 270	686 891	
	- Andere gestrichene Papiere und Pappen, zum Beschreiben, Bedrucken und zu anderen grafischen Zwecken, mechanisch gewonnene Fasermenge von 10 GHT oder mehr (holzhaltig) (ohne "LWC-Papier")						
1712 73 750	- - in Rollen	t	*	663 251	924 371	971 157	7
	darunter zum Absatz bestimmt	t		663 251	924 371	971 157	7
		1000 EUR		373 195	499 867	516 839	
1712 73 790	- - in Bogen	t	*	488 719	476 213	451 097	8
	darunter zum Absatz bestimmt	t		488 719	476 213	451 097	8
		1000 EUR		283 307	274 203	264 581	
1712 74 000	Ein- oder beidseitig mit Kaolin oder anderen anorganischen Stoffen gestrichene oder überzogene Kraftpapiere und -pappen (ohne solche zum Beschreiben, Bedrucken oder für andere grafische Zwecke), mit einem Quadratmetergewicht von 150 g oder weniger, in Rollen oder Bogen	t		.	.	.	2
		1000 EUR		.	.	.	
1712 75 000	Ein- oder beidseitig mit Kaolin oder anderen anorganischen Stoffen gestrichene oder überzogene Kraftpapiere und -pappen (ohne solche zum Beschreiben, Bedrucken oder für andere grafische Zwecke), mit einem Quadratmetergewicht von mehr als 150 g, in Rollen oder Bogen	t		.	.	.	2
		1000 EUR		.	.	.	
1712 76 000	Kohlepapier, präpariertes Durchschreibepapier u.a. Vervielfältigungs- und Umdruckpapier mit einer Breite von ungefaltet mehr als 36 cm, in Rollen oder Bogen	t		.	.	.	3
		1000 EUR		.	.	.	

## 3 Produktion nach Güterarten - Deutschland

Melde-Nr.	Bezeichnung	Einheit	2015	2016	2017	2017 Anzahl der Unternehmen
1	2	3	4	5	6	7
1712 77 100	Papiere, Pappen, Zellstoffwatte und Vlies aus Zellstofffasern, gestrichen, überzogen, getränkt, geteert, bituminiert, asphaltiert, gummiert oder mit Klebeschicht versehen (auch aluminisiert), in Rollen oder Bogen - geteert, bituminiert oder asphaltiert	t 1000 EUR	. .	. .	. .	2
1712 77 330	- selbstklebend	t 1000 EUR	132 585 270 729	151 016 286 148	159 224 296 557	5
1712 77 350	- gummiert oder mit Klebeschicht versehen (ohne selbstklebendes)	t 1000 EUR	14 112 32 724	14 387 33 660	15 146 35 605	5
1712 77 550	- mit Kunstharz oder Kunststoff gestrichen, überzogen oder getränkt (auch aluminisiert; ohne Klebeschicht); mit Wachs, Paraffin, Stearin, Öl oder Glycerin überzogen oder getränkt - - gebleicht, mit einem Quadratmetergewicht von mehr als 150 g	t 1000 EUR	104 566 354 201	117 299 367 018	126 080 389 512	9
1712 77 590	- - Andere Papiere und Pappen, mit einem Quadratmetergewicht von mehr als 150 g	t 1000 EUR	72 661 298 191	72 007 299 364	69 364 291 835	11
1712 77 700	- mit Wachs, Paraffin, Stearin, Öl oder Glycerin überzogen oder getränkt	t 1000 EUR	14 409 51 015	15 150 50 063	15 117 50 419	7
1712 77 803	- Endlosformulare u.a. Papiere und Pappen, Zellstoffwatte und Vliese aus Zellstofffasern, gestrichen, überzogen oder getränkt - - Endlosformulare in Rollen, mit einer Breite von mehr als 15 cm, oder Bogen, mit einer Breite von mehr als 36 cm darunter zum Absatz bestimmt	t t 1000 EUR	27 911 . .	29 175 . .	24 656 . .	4 3
1712 77 805	- - Andere Papiere und Pappen, Zellstoffwatte und Vliese aus Zellstofffasern darunter zum Absatz bestimmt	t t 1000 EUR	244 751 447 947	233 133 425 057	244 506 441 434	17 17
1712 78 200	Innen graue, ein- oder beidseitig mit Kaolin oder anderen anorganischen Stoffen gestrichene oder überzogene Kraft- und Multiplexpapiere und -pappen (ohne solche zum Beschreiben, Bedrucken oder für andere grafische Zwecke), in Rollen oder Bogen - Kraftpapiere und -pappen (nicht in Rollen oder Bogen bis max. DIN A 3) darunter zum Absatz bestimmt	t t 1000 EUR	. . .	. . .	. . .	1 1
1712 78 500	- Multiplexpapiere und -pappen, ungebleicht darunter zum Absatz bestimmt	t t 1000 EUR	. . .	. . .	. . .	1 1
1712 79 530	- - jede Lage gebleicht darunter zum Absatz bestimmt	t t 1000 EUR	. . .	. . .	. . .	- -
1712 79 550	- - mit nur einer gebleichten Außenlage darunter zum Absatz bestimmt	t t 1000 EUR	. . .	. . .	. . .	1 1
1712 79 700	- Andere gestrichene oder überzogene Papiere und Pappen darunter zum Absatz bestimmt	t t 1000 EUR	511 571 511 571 444 219	516 377 516 377 434 658	508 226 508 226 462 931	7 7

Melde-Nr.	Bezeichnung	Einheit	2015	2016	2017	2017 Anzahl der Unternehmen
1	2	3	4	5	6	7
	Papier-, Karton- und Pappwaren					
	Wellpapier und -pappe; Verpackungsmittel aus Papier, Karton und Pappe					
1721 11 000	Wellpapier und -pappe, in Rollen oder Bogen, auch perforiert darunter zum Absatz bestimmt	t t 1000 EUR	* 4 072 455 1 412 757 1 106 426	4 130 931 1 546 161 1 204 179	4 208 574 1 521 703 1 194 600	65 46
1721 12 300	Säcke, Beutel, Tüten aus Papier - Säcke und Beutel mit einer Bodenbreite von 40 cm oder mehr	t 1000 EUR	120 088 235 763	113 525 228 128	111 097 218 224	10
1721 12 500	- Andere Säcke, Beutel oder Tüten (ohne Schallplattenhüllen)	t 1000 EUR	203 612 507 540	196 389 498 850	197 396 514 854	25
1721 13 000	Schachteln und Kartons aus Wellpapier oder Wellpappe	t 1000 EUR	4 384 007 4 830 477	4 521 884 4 924 595	4 739 729 5 162 793	166
	Faltschachteln und -kartons, aus nicht gewelltem Papier oder nicht gewellter Pappe					
1721 14 001	- für Flüssigkeiten	t 1000 EUR	428 699 .	459 013 .	412 192 .	3
1721 14 003	- Andere Faltschachteln u. -kartons aus Karton	t 1000 EUR	858 469 1 864 450	842 834 1 822 845	856 882 1 860 304	99
1721 14 005	- Andere Faltschachteln u. -kartons aus Vollpappe	t 1000 EUR	484 191 509 424	486 687 503 999	508 649 521 461	75
1721 14 007	- Displays (Trays) aus Karton oder Vollpappe	t 1000 EUR	222 580 372 361	224 821 370 859	222 026 366 142	39
1721 14 009	- Andere Faltschachteln u. -kartons, aus nicht gewelltem Papier oder nicht gewellter Pappe	t 1000 EUR	36 945 81 780	35 708 79 532	35 217 80 757	18
	Andere Verpackungsmittel aus Papier, Pappe, Zellstoffwatte oder Vliesen aus Zellstofffasern (einschl. Schallplattenhüllen); Pappwaren zur Verwendung in Büros, Läden u. dgl.					
	- Andere Verpackungs- und Aufbewahrungsmittel (einschl. Schallplattenhüllen) aus Papier oder Pappe, Zellstoffwatte oder Vliesen aus Zellstofffasern					
1721 15 303	- - Dosen, Trommeln und Fässer	t 1000 EUR	152 113 174 883	173 889 168 172	160 307 157 096	7
1721 15 305	- - Flexible Verpackungs- und Aufbewahrungsmittel (z.B. Schallplattenhüllen, Weichpackungen, Verpackungszuschnitte)	t 1000 EUR	97 682 222 041	89 932 237 469	97 886 239 817	23
1721 15 309	- - Andere Verpackungs- und Aufbewahrungsmittel	t 1000 EUR	52 329 85 042	49 357 85 683	50 394 78 910	18
1721 15 500	- Pappwaren zur Verwendung in Büros, Läden u. dgl.	t 1000 EUR	. .	. .	. .	3
	Haushalts-, Hygiene- und Toilettenartikel aus Zellstoff, Papier und Pappe					
	Toilettenpapier, Taschen-, Abschmink-, Hand- und Tischtücher, Servietten aus Papierhalbstoff, Papier, Zellstoffwatte oder Vliesen aus Zellstofffasern					
1722 11 200	- Toilettenpapier	t 1000 EUR	956 615 898 590	996 582 971 920	1 016 780 974 855	14
1722 11 400	- Taschen- und Abschminktücher	t 1000 EUR	142 246 235 241	139 289 227 262	144 524 229 947	7
1722 11 600	- Handtücher	t 1000 EUR	405 327 636 505	386 632 596 094	399 189 614 252	11
1722 11 800	- Tischtücher und Servietten aus Papierhalbstoff, Papier, Zellstoffwatte oder Vliesen aus Zellstofffasern	t 1000 EUR	80 640 312 206	84 652 332 885	84 858 335 172	13

## 3 Produktion nach Güterarten - Deutschland

Melde-Nr.	Bezeichnung	Einheit	2015	2016	2017	2017 Anzahl der Unternehmen
1	2	3	4	5	6	7
1722 12 100	Monatsbinden und Tampons, Windeln und Windeleinlagen für Kleinkinder u.ä. Hygieneartikel sowie Bekleidung und Bekleidungszubehör, aus Papierhalbstoff, Papier, Zellstoffwatte oder Vliesen aus Zellstofffasern	t				
	- Hygienische Binden und Tampons, Windeln für Kleinkinder u.ä. hygienische Waren, aus Watte	1000 EUR	9 859	10 302 60 780	9 631	3
1722 12 200	- Hygienische Binden, Tampons u.ä. Waren aus Papierhalbstoff, Papier, Zellstoffwatte oder Vliesen aus Zellstofffasern	t	97 550	95 828	89 843	5
		1000 EUR	252 342	245 522	243 724	
1722 12 300	- Windeln für Kleinkinder u.ä. Waren zu hygienischen Zwecken aus Papierhalbstoff, Papier, Zellstoffwatte oder Vliesen aus Zellstofffasern	t	843 848	821 198	820 826	6
		1000 EUR	817 845	828 533	830 050	
1722 12 403	- Watte; andere Waren aus Watte	t	.	.	.	1
	- - Watte aus Spinnstoffen und Waren daraus, für medizinische Zwecke	1000 EUR	.	.	.	
1722 12 405	- - Industriewatte aus Spinnstoffen darunter zum Absatz bestimmt	t	.	.	.	3
		t	.	.	.	3
		1000 EUR	107 117	99 120	104 097	
1722 12 409	- - Andere Watte aus Spinnstoffen und Waren daraus	t	.	.	.	4
	- - darunter zum Absatz bestimmt	t	.	.	.	4
		1000 EUR	.	.	.	
1722 12 500	- Bekleidung und Bekleidungs-zubehör aus Papier, Zellstoff oder Vliesen	t	-	-	-	-
		1000 EUR	-	-	-	
1722 12 900	- Andere Waren aus Papier zum Gebrauch im Haushalt, im Krankenhaus, bei der Körperpflege oder zu hygienischen Zwecken	t	102 041	104 652	101 800	11
		1000 EUR	268 625	273 607	257 113	
1722 13 000	Tabletts, Schüsseln, Teller, Tassen, Becher u.ä. Waren, aus Papier oder Pappe	t	52 933	52 853	50 804	6
		1000 EUR	124 804	123 661	122 033	
1723 11 000	Schreibwaren und Bürobedarf aus Papier, Karton oder Pappe					
	Kohle-, Vervielfältigungs-, Durchschreibe-, Umdruckpapier; Papier, gummiert oder mit Klebeschicht, in Streifen oder Rollen	t	.	660	717	3
		1000 EUR	.	.	.	
1723 12 300	Briefumschläge, Einstückbriefe, Postkarten (ohne Bilder), aus Papier oder Pappe; Zusammenstellungen solcher Schreibwaren in Pappschachteln u.ä. Behältnissen	1000 St	18 673 360	17 859 045	.	21
	- Briefumschläge	1000 EUR	239 761	226 482	219 691	
1723 12 500	- Einstückbriefe, Postkarten (ohne Bilder) und Briefkarten	1000 St	.	.	.	1
		1000 EUR	.	.	.	
1723 12 700	- Zusammenstellungen von Schreibwaren in Schachteln, Taschen u.ä. Behältnissen	t	.	.	.	3
		1000 EUR	.	.	.	
1723 13 130	Register, Bücher für die kaufmännische Buchführung, Hefte, Schreibunterlagen, Ordner, Durchschreibesätze, Alben für Muster oder Sammlungen und Buchhüllen, aus Papier oder Pappe					
	- Register, Briefblöcke, Merkbücher					
	- - Register, Bücher für die kaufmännische Buchführung, Auftragsbücher und Quittungsbücher	1000 EUR	49 119	36 014	39 383	28
1723 13 150	- - Briefpapierblöcke und Notizblöcke; Merkbücher und Notizbücher ohne Kalendarium	1000 EUR	113 434	95 411	99 229	28
1723 13 170	- - Merkbücher, Notizbücher und Tagebücher mit Kalendarium	1000 EUR	.	.	.	2

## 3 Produktion nach Güterarten - Deutschland

Melde-Nr.	Bezeichnung	Einheit	2015	2016	2017	2017 Anzahl der Unternehmen
1	2	3	4	5	6	7
1723 13 190	- - Andere Waren oder Bücher wie Gästebücher, Mitgliedsbücher, Mal- und Zeichenpapier in Blockform	1000 EUR	21 332	19 539	19 776	11
1723 13 300	- Hefte	1000 EUR	29 425	27 445	27 348	4
1723 13 500	- Ordner, Schnellhefter (z.B. für Lose-Blatt-Systeme), Einbände, andere als Buchhüllen, und Aktendeckel	1000 EUR	192 680	186 082	179 844	22
1723 13 750	- - Durchschreibesätze und -hefte, auch mit eingelegtem Kohlepapier	1000 EUR	1 377	1 266	1 145	5
1723 13 790	- - Endlosformularsätze	1000 EUR	9 086	7 690	7 343	15
1723 13 800	- Alben für Muster oder für Sammlungen, aus Papier oder Pappe	1000 EUR	29 051	30 048	26 825	10
1723 13 900	- Schreibunterlagen, Buchhüllen u.a. Waren des Schul-, Bürobedarfs und des Papierhandels	1000 EUR	115 941	118 984	117 260	21
1723 14 003	Andere Papiere oder Pappen zum Beschreiben, Bedrucken oder zu anderen grafischen Zwecken - bedruckt, durch Pressen oder Prägen gemustert oder perforiert (z.B. Endlosformulare)	t 1000 EUR	17 248 29 846	15 823 26 601	13 395 22 981	8
1723 14 005	- für Büromaschinen u.ä. Geräte, in Streifen oder Rollen, Breite 15 cm oder weniger	t 1000 EUR	59 642 117 456	62 388 125 836	61 679 132 039	5
1723 14 009	- Andere Papiere oder Pappen zum Beschreiben, Bedrucken oder zu anderen grafischen Zwecken, a.n.g. (z.B. Bogen, Breite 36 cm oder weniger)	t 1000 EUR	. 9 425	. 11 297	. .	4
1724 11 001	Tapeten und Wandverkleidungen aus Papier; Buntglaspapier - Tapeten u.ä. Wandverkleidungen, bestrichen oder überzogen, mit einer Lage Kunststoff versehen	Rollen 1000 EUR	75 794 138 369 267	71 846 290 351 072	71 441 152 339 935	8
1724 11 009	- Andere Tapeten u.ä. Wandverkleidungen; Buntglaspapier	Rollen 1000 EUR	. .	. .	. .	2
1724 12 000	Wandverkleidungen aus Spinnstoffen	Rollen 1000 EUR	. .	. .	. .	1
1729 11 200	Etiketten aller Art aus Papier oder Pappe, auch bedruckt - Selbstklebeetiketten, bedruckt	t 1000 EUR	89 988 936 675	89 721 937 797	92 366 968 057	95
1729 11 400	- Andere bedruckte Etiketten	t 1000 EUR	62 649 288 324	41 422 278 403	40 628 278 512	40
1729 11 600	- Selbstklebeetiketten, nicht bedruckt	t 1000 EUR	18 714 149 666	18 926 145 446	19 323 144 376	32
1729 11 800	- Andere nichtbedruckte Etiketten	t 1000 EUR	3 376 26 514	3 502 27 699	3 722 29 184	11
1729 12 000	Filterblöcke und Filterplatten aus Papierhalbstoff	t 1000 EUR	- -	- -	- -	-
1729 19 100	Zigarettenpapier, zugeschnitten oder in Form von Heftchen oder Hülsen; Rollen, Spulen, Spindeln u.ä. Unterlagen aus Papierhalbstoff, Papier oder Pappe; Filterpapier und -pappe; andere Waren aus Papier oder Pappe a.n.g. - Zigarettenpapier, in Rollen mit einer Breite von 5 cm oder weniger oder in Form von Heftchen oder Hülsen	t 1000 EUR	34 774 102 636	32 090 91 985	33 567 93 265	5
1729 19 200	- Rollen, Spulen, Spindeln u.ä. Unterlagen aus Papierhalbstoff, Papier oder Pappe, auch gelocht oder gehärtet, zum Aufwickeln von Spinnstoffgarnen	t 1000 EUR	11 901 15 345	12 002 15 438	14 175 17 527	4

## 3 Produktion nach Güterarten - Deutschland

Melde-Nr.	Bezeichnung	Einheit	2015	2016	2017	2017 Anzahl der Unternehmen
1	2	3	4	5	6	7
1729 19 303	- Andere Rollen, Spulen, Spindeln u.ä. Unterlagen aus Papierhalbstoff, Papier oder Pappe - - Zylindrische Hülsen und Spulenkern zum Aufwickeln von flächigen Materialien	t 1000 EUR	248 350 258 747	251 782 263 594	261 339 272 896	18
1729 19 309	- - Andere Rollen, Spulen, Spindeln u.ä. Unterlagen, a.n.g.	t 1000 EUR	7 539 17 118	8 014 17 729	8 160 18 121	3
1729 19 510	- Filterpapier und Filterpappe, zugeschnitten	t 1000 EUR	52 046 174 460	51 879 171 000	52 101 175 611	11
1729 19 550	- Diagrammpapier für Registriergeräte, in Rollen, Bogen oder Scheiben	t 1000 EUR	.	.	.	1
1729 19 570	- Formgepresste Waren aus Papierhalbstoff	t 1000 EUR	.	.	.	3
1729 19 851	- - Dichtungen aus Papier oder Pappe - - Dichtungen aus Papier oder Pappe; Papier und Pappe, gelocht, für Jacquardvorrichtungen u.ä. Maschinen; Papier für bestimmte Verwendungszwecke, z.B. Kondensatorpapier	t 1000 EUR	41 604 72 809	46 711 72 366	54 230 70 818	14
1729 19 852	- - Bierdeckel	t 1000 EUR	.	.	.	2
1729 19 859	- - Andere Waren aus Papier oder Pappe, a.n.g.	t 1000 EUR	143 984 280 529	150 743 290 931	170 532 316 585	39
1799 99 000	Veredlung von Erzeugnissen dieser Güterabteilung	1000 EUR	513 018	512 173	505 521	30



Melde-Nr.	Bezeichnung	Einheit	2015	2016	2017	2017 Anzahl der Unternehmen
1	2	3	4	5	6	7
	Druckerzeugnisse, bespielte Ton-, Bild- und Datenträger					
	Druck von Tageszeitungen einschl. deren Sonntagszeitungen u.a. periodischen Druckschriften, mindestens viermal wöchentlich erscheinend					
1811 10 002	- im Digitaldruckverfahren hergestellt	1000 EUR	.	.	18 292	4
1811 10 003	- im Offsetdruckverfahren hergestellt	1000 EUR	868 685	868 282	840 579	61
1811 10 009	- in einem anderen Druckverfahren hergestellt	1000 EUR	.	.	16 588	4
1812 11 000	Druck von Briefmarken, Stempelmarken, Steuerzeichen und dergleichen, nicht entwertet; Papiere mit Stempel; Chipkarten, Scheckformulare; Banknoten, Aktien; Schuldverschreibungen u.ä. Sicherheitspapieren	1000 EUR	.	.	730 939	6
	Druck von Werbedrucken und Werbeschriften, Verkaufskatalogen u.dgl.					
	- Verkaufskataloge (z.B. Versandhauskataloge, Reisekataloge)					
1812 12 301	- - im Tiefdruckverfahren hergestellt	1000 EUR	255 615	220 492	247 581	4
1812 12 303	- - im Offsetdruckverfahren hergestellt	1000 EUR	767 631	744 314	712 184	133
1812 12 308	- - im Digitaldruckverfahren hergestellt	1000 EUR	188 443	211 050	246 462	45
	- Plakate u.ä. Drucke (z.B. Großflächenplakate, Plakate für Ganzsäulen u.ä. Plakate, City-Poster)					
1812 12 502	- - im Offsetdruckverfahren hergestellt	1000 EUR	322 305	327 238	322 666	176
1812 12 503	- - im Siebdruckverfahren hergestellt	1000 EUR	37 576	41 309	41 803	18
1812 12 504	- - im Digitaldruckverfahren hergestellt	1000 EUR	91 917	98 625	106 896	60
	- Geschäftsberichte					
1812 12 505	- - im Offsetdruckverfahren hergestellt	1000 EUR	31 061	29 199	27 228	57
1812 12 506	- - im Digitaldruckverfahren hergestellt	1000 EUR	16 758	15 159	16 006	17
	- Andere Werbedrucke und Werbeschriften (z.B. Prospekte, Werbebeilagen für Zeitungen und Zeitschriften, Werbeaufkleber, Jubiläumsschriften u.ä. Werbedrucke)					
1812 12 507	- - im Offsetdruckverfahren hergestellt	1000 EUR	3 270 383	3 165 089	3 120 007	440
1812 12 508	- - im Tiefdruckverfahren hergestellt	1000 EUR	215 669	178 536	149 151	7
1812 12 509	- - im Digitaldruckverfahren hergestellt	1000 EUR	166 347	169 190	168 195	94
	Druck von anderen Zeitschriften u.a. periodischen Druckschriften, weniger als viermal wöchentlich erscheinend					
	- von Zeitungen (z.B. Wochenzeitungen)					
1812 13 001	- - im Offsetdruckverfahren hergestellt	1000 EUR	214 487	205 106	173 824	51
1812 13 002	- - im Digitaldruckverfahren hergestellt	1000 EUR	.	.	.	2
1812 13 003	- - in einem anderen Druckverfahren hergestellt	1000 EUR	.	.	.	2
	- von Anzeigenblättern, Annoncenzeitungen					
1812 13 004	- - im Offsetdruckverfahren hergestellt	1000 EUR	184 970	200 282	195 398	71
1812 13 005	- - im Digitaldruckverfahren hergestellt	1000 EUR	-	-	-	
1812 13 006	- - in einem anderen Druckverfahren hergestellt	1000 EUR	.	.	.	2
	- von anderen Zeitschriften (z.B. Illustrierte, Magazine, Fach-, Kunden-, Mitglieder-, Werks- u.a. Publikumszeitschriften)					
1812 13 007	- - im Offsetdruckverfahren hergestellt	1000 EUR	683 786	654 585	646 545	158
1812 13 008	- - im Tiefdruckverfahren hergestellt	1000 EUR	380 128	348 384	329 569	5
1812 13 009	- - in einem anderen Druckverfahren hergestellt	1000 EUR	51 437	55 226	54 068	10

Melde-Nr.	Bezeichnung	Einheit	2015	2016	2017	2017 Anzahl der Unternehmen
1	2	3	4	5	6	7
1812 14 070	Druck von Büchern, Landkarten, hydrographischen oder ähnlichen Karten aller Arten, Bildern, Zeichnungen und Fotografien und Ansichtspostkarten - Bücher, Broschüren u.ä. Drucke in losen Bogen oder in Blättern, auch gefalzt - Bücher, Broschüren u.ä. Druck-erzeugnisse, festgebunden oder broschiert (ohne Wörterbücher und Enzyklopädien) (z.B. Sach-, Adress-, Telefon-, Schul-, Kunst-u.a. Bücher)	1000 EUR	419 007	414 392	419 110	114
1812 14 141	- - Adress- und Telefonbüchern (z.B. Einwohner-, Wirtschafts-, Export-, Fachadressbücher) - - Andere Bücher (ohne Adress- und Telefonbücher) (z.B. Sach-, Schul-, Kunst-, u.a. Bücher)	1000 EUR	83 567	79 258	68 976	19
1812 14 143	- - - im Offsetdruckverfahren hergestellt	1000 EUR	446 667	423 541	378 031	103
1812 14 144	- - - im Digitaldruckverfahren hergestellt	1000 EUR	19 139	22 589	25 215	23
1812 14 149	- - - in einem anderen Druckverfahren hergestellt - - Bilderbücher, Zeichen- und Malbücher für Kinder	1000 EUR	7 657	7 924	7 748	4
1812 14 211	- - - im Offsetdruckverfahren hergestellt	1000 EUR	8 642	5 574	6 170	11
1812 14 212	- - - in einem anderen Druckverfahren hergestellt	1000 EUR	.	.	.	1
1812 14 280	- Wörterbücher und Enzyklopädien, auch in Form von Teilheften, festgebunden oder broschiert	1000 EUR	3 341	3 215	3 029	5
1812 14 350	- Druck von kartografischen Erzeugnissen in Form von Büchern oder Broschüren	1000 EUR	.	.	.	4
1812 14 420	- Druck von anderen kartografischen Erzeugnissen, z.B. Wandkarten	1000 EUR	1 676	1 749	1 837	10
1812 14 490	- Druck von illustrierten Postkarten	1000 EUR	12 347	11 410	11 374	32
1812 14 560	- Glückwunschkarten und bedruckten Karten mit persönlichen Mitteilungen, auch mit Briefumschlägen oder Verzierungen aller Art	1000 EUR	25 049	43 087	51 665	33
1812 14 630	- Druck von Bildern, Kunstblättern und Fotografien	1000 EUR	.	126 776	126 027	9
1812 19 100	- Kalender aller Art, bedruckt, einschl. Blöcke von Abreißkalendern	1000 EUR	83 892	93 714	93 432	85
1812 19 200	- Druck von Noten (einschl. Braille-Noten)	1000 EUR	.	.	.	1
1812 19 300	- Druck von Abziehbildern aller Art - Andere Drucke, a.n.g.	1000 EUR	99 286	92 699	93 523	30
1812 19 901	- - Bedrucken von anderen Materialien als Papier (einschl. Bedrucken von Kunststoffetiketten, Kunststofftüten, Glasplatten, usw.)	1000 EUR	454 680	464 656	523 115	92
1812 19 903	- - Endlosformulare, a.n.g. (z.B. Schnelltrenn-Formulare)	1000 EUR	213 578	202 249	184 800	61
1812 19 905	- - Einlasskarten für Veranstaltungen, Fahrscheine, Eintrittskarten u.a. Tickets	1000 EUR	31 703	29 026	28 897	25
1812 19 907	- - Andere Drucke für private oder gewerbliche Zwecke (ohne Endlosformulare), z.B. Formblätter, Geschäftsdrucksachen, Familiendrucksachen	1000 EUR	955 567	967 424	1 026 792	360
1812 19 909	- - Andere Drucke, a.n.g. (z.B. Kundenkarten, Mitgliedsausweise ohne Speicherchip oder Magnetstreifen)	1000 EUR	879 127	894 697	880 897	68
1813 10 000	Satz- und Bildherstellung	1000 EUR	231 996	227 460	224 303	112
1813 20 002	Druckformen; Lithographiesteine, Platten und Zylinder, für den Druck zugerichtet (z.B. geschliffen, gekörnt, poliert) - Hochdruck-Druckformen mit Druckbild (z.B. Flexoklischees, Gummi-klischees, Kunststoffklischees usw.)	1000 EUR	132 248	127 522	130 326	33
1813 20 004	- Druckformen für den Offsetdruck	1000 EUR	58 911	57 066	47 979	48
1813 20 006	- Tiefdruckzylinder oder Platten mit Druckbild (z.B. Kopiervorlagen)	1000 EUR	170 932	175 947	168 155	14

## 3 Produktion nach Güterarten - Deutschland

Melde-Nr.	Bezeichnung	Einheit	2015	2016	2017	2017 Anzahl der Unternehmen
1	2	3	4	5	6	7
1813 20 009	- Andere Druckformen mit Druckbild z.B. für den Siebdruck); Druck- formen ohne Druckbild, nicht sensibilisiert	1000 EUR	86 688	81 265	67 897	30
1813 30 003	Sonstige Druckereileistungen - Herstellung von reprografischen Produkten (z.B. Overheadfolien)	1000 EUR	95 688	95 383	94 452	29
1813 30 005	- Gestaltung von Erzeugnissen des Druckgewerbes (z.B. Offline- und Online-Bearbeitung, Entwerfen, Aufbereiten von Text, Bild, Gra- fik, im Multimedia-Bereich)	1000 EUR	183 549	203 477	239 336	84
1813 30 007	- Mediendienstleistungen (z.B. Da- tenbanken, Web-to-Print)	1000 EUR	126 191	129 141	113 796	59
1814 10 100	Druckweiterverarbeitung von Büchern, Zeitschriften, Werbedrucken u.a. Drucksachen - von Büchern usw. durch Falzen, Zusammentragen, Heften, Binden, Beschneiden	1000 EUR	138 652	141 922	130 281	64
1814 10 300	- von Zeitschriften, Broschüren, Katalogen und Werbedrucken (z.B. Prospekten, Musterkarten usw.) durch Falzen, Zusammentragen, Heften, Klebebinden	1000 EUR	424 016	407 141	382 885	104
1814 10 500	- von anderen Drucksachen, bedruckten Papieren oder Karton (z.B. Formularen, Etiketten, Kalendern) durch Falzen, Lochen, Stanzen, Prägen, Kleben, Kaschieren	1000 EUR	242 280	240 853	251 403	95
1820 10 100	Vervielfältigung von Schallplatten, Magnettonbändern und "Compact Discs" - Vervielfältigung von Schallplatten - Vervielfältigung von Magnet- tonbändern	1000 EUR	.	.	.	3
1820 10 300	- - mit einer Breite von 4 mm oder weniger	1000 EUR	-	-	-	
1820 10 500	- - mit einer Breite von mehr als 4mm bis 6,5 mm	1000 EUR	-	-	-	
1820 10 700	- Vervielfältigung von "Compact Discs"	1000 EUR	149 414	124 536	91 767	13
1820 20 500	Vervielfältigung von bespielten Bildträgern - Vervielfältigung von Magnet- bändern mit Bildaufzeichnungen mit einer Breite von mehr als 6,5 mm	1000 EUR	.	-	-	-
1820 20 700	- Vervielfältigung von "Video Discs" und von anderen Aufzeichnungsträgern	1000 EUR	141 441	138 714	.	6
1820 30 300	Vervielfältigung von bespielten Datenträgern - Vervielfältigung von Magnet- bändern mit EDV-Daten, mit einer Breite von 4 mm oder weniger	1000 EUR	-	-	-	
1820 30 500	- Vervielfältigung von Magnet- bändern mit EDV-Daten, mit einer Breite von mehr als 4 mm	1000 EUR	-	-	-	
1820 30 700	- Vervielfältigung von anderen Trägern mit EDV-Daten (z.B. auf Platten, CD-ROMs, Disketten)	1000 EUR	55 569	.	59 673	10

## 3 Produktion nach Güterarten - Deutschland

Melde-Nr.	Bezeichnung	Einheit	2015	2016	2017	2017 Anzahl der Unternehmen
1	2	3	4	5	6	7
	Kokereierzeugnisse und Mineralölerzeugnisse					
	Kokereierzeugnisse					
1910 10 000	Koks und Schmelzkoks aus Steinkohle, Braunkohle oder Torf, auch agglomeriert; Retortenkohle	t-Trocken TJ 1000 EUR	7 745 726 137 011 657 087	8 251 204 150 305 771 320	7 416 784 128 635 942 139	5 5
1910 20 000	Teer aus Steinkohle, Braunkohle oder Torf u.ä. Mineralteere, auch entwässert oder teilweise destilliert (einschl. rekonstituierter Teere)	t TJ t TJ 1000 EUR	* * 304 469 9 075 47 202	287 456 8 470 287 456 8 470 35 860	275 011 8 113 275 011 8 113 47 729	5 5 5 5
1910 30 000	Pech und Pechkoks aus Steinkohlen- teer oder anderen Mineralteeren darunter zum Absatz bestimmt	t t 1000 EUR	* * .	.	.	3 3
	Mineralölerzeugnisse und Briketts					
1920 11 000	Briketts u.ä. feste Brennstoffe - Steinkohlenbriketts u.ä. aus Steinkohle gewonnene feste Brennstoffe	t TJ t TJ 1000 EUR	* * - - -	- - - - -	- - - - -	- - - - -
1920 12 000	- Braunkohlenbriketts u.ä. aus Braunkohle gewonnene feste Brennstoffe	t TJ t TJ 1000 EUR	* * . . .	. . . . .	. . . . .	4 4 3 3
1920 13 000	- Torfbriketts u.ä. aus Torf gewonnene feste Brennstoffe darunter zum Absatz bestimmt	t t 1000 EUR	* * - - -	- - - - -	- - - - -	- - -
1920 21 000	Motorentreibstoffe, Heizöle u.ä. Mineralöle Motorenbenzin (einschl. Flugbenzin) darunter Lohnarbeit	t 1000 EUR t 1000 EUR	19 379 911 4 058 115 13 081 279 541 276	20 556 246 3 414 664 14 343 376 562 301	19 957 547 3 479 976 14 353 429 501 257	12 7
1920 23 003	Leichtöle, leichte Zubereitungen a.n.g. - Leichtöl als Raffinerie-Einsatz- material (leichtes halbverar- beitetes Destillat für den Ein- satz in Raffinerien) darunter zum Absatz bestimmt	t t 1000 EUR	* * 1 654 144 1 090 171 352 188	2 224 874 1 188 522 291 679	1 772 239 1 217 734 .	11 8
1920 23 005	- Leichtes Rohbenzin (leichtes Destillat für den Einsatz in der erdölchemischen Industrie) darunter zum Absatz bestimmt darunter Lohnarbeit	t t 1000 EUR t 1000 EUR	* * 9 664 602 3 830 886 1 105 951 1 564 464 99 230	9 426 633 3 826 124 959 335 1 563 000 98 759	9 215 991 3 625 197 1 071 010 1 501 556 89 358	18 15 7
1920 23 007	- Spezial- und Testbenzin (raffi- nierte Erdöldestillate der Roh- benzin-/Petroleum-Gruppe) darunter zum Absatz bestimmt	t t 1000 EUR	* * . 145 391 80 583	. 147 382 67 445	. 195 907 106 142	11 11
1920 24 000	Leuchtöl (Kerosin), ohne Flugturbinenkraftstoff darunter zum Absatz bestimmt darunter Lohnarbeit	t t 1000 EUR t 1000 EUR	* * . . . .	. . . . .	. 34 673 . .	5 5 2
1920 25 000	Flugturbinenkraftstoff aus Leuchtöl (Kerosin) darunter zum Absatz bestimmt darunter Lohnarbeit	t t 1000 EUR t 1000 EUR	* * 5 163 515 5 163 515 1 534 113 2 290 301 97 964	5 262 337 5 262 337 1 258 677 2 225 333 91 791	5 330 600 5 330 600 1 533 603 2 188 097 93 108	10 10 4
1920 26 002	Gasöl - Schweröl als Raffinerie-Einsatz- material (schweres halbverarbei- tetes Destillat für den Einsatz in Raffinerien) sowie Gas-/ Dieselöl (nichtenergetisch) (schweres Destillat für den Einsatz in der erdölchemischen Industrie) darunter zum Absatz bestimmt	t t 1000 EUR	* * 1 579 043 453 066 41 544	1 455 087 379 537 28 465	1 489 124 344 537 37 064	11 7

## 3 Produktion nach Güterarten - Deutschland

Melde-Nr.	Bezeichnung	Einheit	2015	2016	2017	2017 Anzahl der Unternehmen
1	2	3	4	5	6	7
1920 26 005	- Dieselkraftstoff (Erdöldestillat, 180°C bis 380°C, für Straßen- und Schienenfahrzeuge)	t	31 581 669	32 415 834	31 738 781	13
		1000 EUR	6 976 513	5 613 533	6 236 710	
	darunter Lohnarbeit	t	18 913 288	20 086 082	20 307 693	6
		1000 EUR	688 276	718 133	706 477	
1920 26 007	- Heizöl, leicht (Erdöldestillat, 180°C bis 380°C, zur Erzeugung von Wärme oder Dampf)	t	12 901 902	12 226 450	11 744 154	16
	darunter zum Absatz bestimmt	t	12 901 902	12 226 450	11 744 154	16
		1000 EUR	3 145 790	2 312 802	2 684 910	
1920 27 000	Mittelschwere Öle (ohne Flugturbinenkraftstoff (Kerosin) u.a. Leuchtöl)	t	.	.	.	8
	darunter zum Absatz bestimmt	t	.	6 328	6 530	7
		1000 EUR	3 211	2 446	4 217	
1920 28 003	Heizöle a.n.g. - Heizöl, schwer, als Raffinerie-Einsatzmaterial (Heizöl für den Einsatz in Raffinerien)	t	1 731 874	786 303	1 380 687	9
	darunter zum Absatz bestimmt	t	769 180	323 159	500 107	6
		1000 EUR	75 069	29 487	.	
1920 28 005	- Heizöl, schwer, mit niedrigem Schwefelgehalt (Schwefelgehalt von weniger als 1 GHT)	t	.	.	.	14
	darunter zum Absatz bestimmt	t	1 660 924	1 819 696	2 389 929	14
		1000 EUR	477 832	439 331	681 185	
1920 28 007	- Heizöl, schwer, mit hohem Schwefelgehalt (Schwefelgehalt von mehr als 1 GHT)	t	.	.	.	11
	darunter zum Absatz bestimmt	t	3 827 854	3 819 452	2 834 525	11
		1000 EUR	276 588	209 262	139 023	
1920 29 300	Schmieröle; Schweröle a.n.g. - Schmieröle als Raffinerie-Einsatzmaterial (Schmieröle für den Einsatz in Raffinerien)	t	749 127	248 673	238 867	4
	darunter zum Absatz bestimmt	t	749 127	248 673	238 867	4
		1000 EUR	393 021	147 117	160 877	
	- Schmieröle (Flüssigdestillate, mit einem Mineralölgehalt von 70 GHT oder mehr, aus Rohöl, einschl. Motorenölen, technischen Ölen und Schmierfetten)					
1920 29 502	- - Motoren-, Kompressoren- und Turbinenöle	t	581 014	842 956	820 742	16
		1000 EUR	1 065 874	1 457 275	1 457 875	
1920 29 503	- - Hydrauliköle	t	154 566	169 859	187 286	22
		1000 EUR	182 846	189 549	215 630	
1920 29 504	- - Weißöle; Paraffinum liquidum	t	93 294	92 275	103 356	13
		1000 EUR	88 240	85 309	103 498	
1920 29 505	- - Getriebeöle	t	214 151	235 875	315 190	18
		1000 EUR	518 342	556 433	757 951	
1920 29 506	- - Metallbearbeitungs-, Formen- und Korrosionsschutzöle	t	180 744	206 190	294 458	29
		1000 EUR	425 745	493 090	726 594	
1920 29 509	- - Andere Schmieröle und Öle, z.B. Schmieröle, nichtenergetisch, für den Einsatz in der erdölchemischen Industrie; Elektro-Isolieröle	t	.	.	569 902	29
	darunter zum Absatz bestimmt	t	498 472	506 206	569 902	29
		1000 EUR	526 284	524 022	685 451	
	Gasförmige Kohlenwasserstoffe (ohne Erdgas)					
	Propan und Butane, verflüssigt					
1920 31 001	- Flüssiggas (LPG) (Gemisch aus leichten Kohlenwasserstoffen, durch erhöhten Druck in flüssigem Zustand erhalten, zur Verwendung als Kraft- oder Brennstoff) (auch Propan, chemisch rein)	t	893 151	896 307	879 454	13
		TJ	41 269	41 550	40 521	13
	darunter zum Absatz bestimmt	t	893 151	896 307	879 454	13
		TJ	41 269	41 550	40 521	13
		1000 EUR	107 696	90 673	116 532	
1920 31 002	- Flüssiggas (LPG) als Raffinerie-Einsatzmaterial (Propan/Butane für den Einsatz in Raffinerien) (auch Methan, chemisch rein) sowie nichtenergetisches Flüssiggas (LPG) (Propan/Butane für den Einsatz in der erdölchemischen Industrie)	t	1 975 190	2 152 728	2 043 887	12
		TJ	127 409	137 083	125 356	12
	darunter zum Absatz bestimmt	t	1 871 743	2 054 113	1 949 729	11
		TJ	86 253	98 065	89 980	11
		1000 EUR	313 677	320 449	343 995	

## 3 Produktion nach Güterarten - Deutschland

Melde-Nr.	Bezeichnung	Einheit	2015	2016	2017	2017 Anzahl der Unternehmen
1	2	3	4	5	6	7
1920 32 000	Raffineriegas (z.B. Ethylen, Propylen, Butylen, Butadien, verflüssigt u.a. rohe gasförmige Kohlenwasserstoffe, ohne Erdgas)	t	6 918 350	6 934 128	7 049 335	20
		TJ	900 379	812 908	922 659	20
	darunter zum Absatz bestimmt	t	3 508 036	3 629 502	3 695 432	19
		TJ	169 510	174 737	181 861	19
		1000 EUR	639 250	627 639	789 691	
1920 41 000	Andere Mineralölerzeugnisse - Vaseline; Paraffin, mikrokristallines Erdölwachs, paraffinische Rückstände ("slack wax"), Ozokerit, Montanwachs, Torfwachs, andere Mineralwachse	t	374 631	368 182	351 672	10
	darunter zum Absatz bestimmt	t	374 631	368 182	351 672	10
		1000 EUR	348 816	333 332	320 046	
1920 42 400	- Petrolkoks (schwarzes festes Erzeugnis, durch Kracken oder Karbonisation von Einsatzmaterial-Rückständen, bestehend aus Kohlenstoff 90 bis 95%)	t	.	.	.	8
	darunter zum Absatz bestimmt	TJ	.	.	.	9
		t	1 690 531	1 634 747	1 652 785	7
		TJ	49 161	49 067	51 757	8
		1000 EUR	95 500	70 699	101 888	
	darunter Lohnarbeit	t	1 158 149	1 102 434	1 168 412	4
		TJ	33 626	33 063	36 590	4
		1000 EUR	8 928	6 909	10 777	
1920 42 500	- Bitumen aus Erdöl (schwarzes oder dunkelbraunes festes oder halbfestes dicht- und haftfähiges thermoplastisches Material)	t	.	.	.	17
	darunter zum Absatz bestimmt	t	3 594 523	4 255 121	4 538 605	16
		1000 EUR	463 994	429 271	654 789	
1920 42 700	- Andere Rückstände aus Erdöl oder Öl aus bituminösen Mineralien	t	.	.	.	13
	darunter zum Absatz bestimmt	t	1 159 590	1 167 366	1 278 021	13
		1000 EUR	126 745	120 886	167 602	
1999 99 000	Veredlung von Erzeugnissen dieser Güterabteilung (ohne Wiederaufbereitung von radioaktiven Brennelementen)	1000 EUR	.	.	.	2

## 3 Produktion nach Güterarten - Deutschland

Melde-Nr.	Bezeichnung	Einheit		2015	2016	2017	2017 Anzahl der Unternehmen
1	2	3		4	5	6	7
	Chemische Erzeugnisse						
	Industriegase						
	Edelgase, Wasserstoff, Stickstoff, Sauerstoff						
2011 11 200	- Argon	1000 m³	*	224 714	240 690	242 997	10
	darunter zum Absatz bestimmt	1000 m³		224 714	240 690	242 997	10
		1000 EUR		91 759	95 947	98 300	
2011 11 300	- Edelgase (ohne Argon)	1000 m³	*	.	.	.	1
	darunter zum Absatz bestimmt	1000 m³		.	.	.	1
		1000 EUR		.	.	.	
2011 11 500	- Wasserstoff	1000 m³	*	4 483 992	4 379 323	4 518 229	21
	darunter zum Absatz bestimmt	1000 m³		1 562 026	1 517 849	1 598 493	16
		1000 EUR		210 810	194 767	197 826	
2011 11 600	- Stickstoff	1000 m³	*	6 098 818	6 310 694	6 342 256	13
	darunter zum Absatz bestimmt	1000 m³		.	.	.	12
		1000 EUR		254 995	271 784	265 976	
2011 11 700	- Sauerstoff	1000 m³	*	6 584 113	6 645 716	6 754 866	10
	darunter zum Absatz bestimmt	1000 m³		.	.	.	10
		1000 EUR		334 537	327 072	330 090	
	Gasförmige anorganische Sauerstoff- verbindungen der Nichtmetalle (ohne Schwefeldioxid)						
2011 12 300	- Kohlenstoffdioxid	t	*	959 507	1 001 116	1 149 452	11
	darunter zum Absatz bestimmt	t		.	.	583 800	10
		1000 EUR		39 806	37 417	39 910	
2011 12 500	- Schwefeltrioxid, Diarsentrioxid	t	*	.	.	.	3
	darunter zum Absatz bestimmt	t		43	.	.	3
		1000 EUR		.	.	.	
2011 12 700	- Stickstoffoxide	t	*	.	.	.	1
	darunter zum Absatz bestimmt	t		.	.	.	1
		1000 EUR		.	.	.	
2011 12 900	- Andere anorganische Sauerstoff- verbindungen der Nichtmetalle	t	*	.	432 536	518 116	6
	darunter zum Absatz bestimmt	t		.	.	.	6
		1000 EUR		.	41 104	41 149	
2011 13 000	- Flüssige Luft (einschl. von Edelgasen befreiter flüssiger Luft); Pressluft	t	*	2 380 426	2 204 848	2 313 465	6
	darunter zum Absatz bestimmt	t		.	.	.	5
		1000 EUR		14 872	13 674	16 512	
	Farbstoffe und Pigmente						
	Zinkoxid; Zinkperoxid; Titanoxide						
2012 11 300	- Zinkoxid; Zinkperoxid	t	*	69 975	69 970	73 595	10
	darunter zum Absatz bestimmt	t		.	.	.	10
		1000 EUR		96 624	101 081	132 312	
2012 11 500	- Titanoxide	t-TiO2	*	381 117	391 146	416 342	7
	darunter zum Absatz bestimmt	t-TiO2		.	.	.	6
		1000 EUR		810 358	818 288	1 082 069	
2012 12 000	Chromoxide und -hydroxide; Mangan- oxide; Bleioxide; Mennige und Orangemennige; Kupferoxide und -hydroxide	t	*	64 244	56 293	56 956	8
	darunter zum Absatz bestimmt	t		.	56 293	56 956	8
		1000 EUR		122 416	101 915	111 009	
	Ausgewählte anorganische Basen; ausgewählte Metalloxide (einschl. Erdfarben, Metallohydroxide und -peroxide, a.n.g.) (ohne Kupfer- oxide und -hydroxide)						
2012 19 100	- Eisenoxide und -hydroxide; Erdfarben (Geschönte Farberden) mit einem Gehalt an gebundenem Eisen von 70 GHT oder mehr, berechnet als Fe2O3	t	*	346 496	362 915	372 771	10
	darunter zum Absatz bestimmt	t		.	243 697	234 116	9
		1000 EUR		292 964	306 646	291 607	
2012 19 300	- Cobaltoxide und -hydroxide; handelsübliche Cobaltoxide	t	*	110	95	.	3
	darunter zum Absatz bestimmt	t		110	95	.	3
		1000 EUR		.	.	.	
2012 19 500	- Lithiumoxid und -hydroxid; Vanadiumoxide und -hydroxide; Nickeloxide und -hydroxide, Ger- maniumoxide und Zirkondioxid	t	*	.	.	.	5
	darunter zum Absatz bestimmt	t		.	.	.	5
		1000 EUR		30 937	24 703	30 654	
2012 19 730	- Molybdänoxide und -hydroxide, Antimonoxide	t	*	.	.	.	4
	darunter zum Absatz bestimmt	t		.	.	.	4
		1000 EUR		.	.	.	
2012 19 750	- Antimonoxide	t	*	-	-	-	-
	darunter zum Absatz bestimmt	t		-	-	-	-
		1000 EUR		-	-	-	-

## 3 Produktion nach Güterarten - Deutschland

Melde-Nr.	Bezeichnung	Einheit	2015	2016	2017	2017 Anzahl der Unternehmen
1	2	3	4	5	6	7
2012 19 900	- Andere anorganische Basen, weder in den Unterkategorien 2012 11 bis 2012 19 noch in der Unterkategorie 2013 25 genannt, u.a. Metalloxide darunter zum Absatz bestimmt	t t 1000 EUR	* 56 940 194 743	59 520 . 234 427	62 492 . 206 611	19 19
	Farben und Farbstoffe; Gerbstoffe; Tannine und ihre Derivate Synthetische organische Farbmittel, auch chemisch einheitlich; Farbstoffe sowie Zubereitungen auf deren Grundlage; synthetische organische Erzeugnisse als fluoreszierende Aufheller; Farblacke und Zubereitungen auf deren Grundlage					
2012 21 100	- Dispersionsfarbstoffe und Zubereitungen darunter zum Absatz bestimmt	t t 1000 EUR	* 960 3 089	923 . 3 334	836 . .	7 6
2012 21 200	- Säurefarbstoffe, auch metallisiert und Beizenfarbstoffe sowie Zubereitungen darunter zum Absatz bestimmt	t t 1000 EUR	* 1 525 9 937	1 633 . 10 860	1 293 . 10 566	16 14
2012 21 300	- Basische Farbstoffe und Zubereitungen darunter zum Absatz bestimmt	t t 1000 EUR	* 11 068 28 864	. . .	. . .	7 7
2012 21 400	- Direktfarbstoffe und Zubereitungen darunter zum Absatz bestimmt	t t 1000 EUR	* 5 566 19 377	3 443 . 16 084	4 321 . 18 220	12 12
2012 21 500	- Küpenfarbstoffe, Reaktivfarbstoffe, organische Pigmente sowie andere synthetische organische Farbmittel und deren Zubereitungen darunter zum Absatz bestimmt	t t 1000 EUR	* 74 164 66 196 794 245	77 334 70 737 800 638	74 284 69 031 812 552	30 30
2012 21 600	- Synthetische organische Erzeugnisse als fluoreszierende Aufheller darunter zum Absatz bestimmt	t t 1000 EUR	* . . .	. . .	. . .	7 7
2012 21 700	- Farblacke; Zubereitungen auf der Grundlage von Farblacken darunter zum Absatz bestimmt	t t 1000 EUR	* 2 667 2 667 .	2 197 2 197 19 559	2 431 2 431 21 085	7 7
	Pflanzliche Gerbstoffauszüge; Tannine und ihre Derivate; Farbmittel pflanzlichen oder tierischen Ursprungs (ohne Tierisches Schwarz), auch chemisch einheitlich und Zubereitungen auf deren Grundlage					
2012 22 500	- Pflanzliche Gerbstoffauszüge, Tannine und ihre Salze, Ether, Ester und andere Derivate darunter zum Absatz bestimmt	t t 1000 EUR	* . . .	. . .	- - -	- -
2012 22 700	- Farbmittel pflanzlichen oder tierischen Ursprungs und Zubereitungen auf der Grundlage dieser Farbstoffe (auch natürliche Lebensmittelfarben; ohne tierisches Schwarz) darunter zum Absatz bestimmt	t t 1000 EUR	* 8 556 8 556 56 753	9 132 9 132 57 556	7 052 7 052 63 647	9 9
	Synthetische organische Gerbstoffe; anorganische Gerbstoffe, Gerbstoffzubereitungen, auch natürliche Gerbstoffe enthaltend; Enzymzubereitungen zum Vorgerben					
2012 23 300	- Synthetische organische Gerbstoffe darunter zum Absatz bestimmt	t t 1000 EUR	* 28 656 23 992 32 238	32 739 28 648 38 929	30 146 . 35 776	5 5
2012 23 500	- Anorganische Gerbstoffe, Gerbstoffzubereitungen, auch natürliche Gerbstoffe enthaltend; Enzymzubereitungen zum Vorgerben darunter zum Absatz bestimmt	t t 1000 EUR	* 38 746 42 751	38 408 . 41 815	40 513 . 45 897	4 4
	Andere Farbmittel, Pigmente und deren Zubereitungen; anorganische Erzeugnisse als Luminophore, auch chemisch einheitlich					
2012 24 150	- Pigmente und Zubereitungen auf der Grundlage von Titandioxid - mit einem Gehalt an Titandioxid von 80 GHT oder mehr darunter zum Absatz bestimmt	t-TiO2 t-TiO2 1000 EUR	* 9 564 . 52 699	9 748 9 380 50 659	9 630 9 087 48 319	12 11
2012 24 190	- mit einem Gehalt an Titandioxid von weniger als 80 GHT darunter zum Absatz bestimmt	t-TiO2 t-TiO2 1000 EUR	* 36 262 . 296 537	37 289 37 137 282 210	45 173 45 040 331 937	23 22



## 3 Produktion nach Güterarten - Deutschland

Melde-Nr.	Bezeichnung	Einheit	2015	2016	2017	2017 Anzahl der Unternehmen
1	2	3	4	5	6	7
2012 24 400	- Pigmente und Zubereitungen auf der Grundlage von Chrom- und Cadmiumverbindungen darunter zum Absatz bestimmt	t t 1000 EUR	* 2 231 2 231 19 449	2 207 2 207 18 968	2 270 . 19 728	9 9
2012 24 701	- - Ultramarin, Lithopone und andere Pigmente und Zubereitungen, Magnetit; anorganische Erzeugnisse als Luminophore - - Masterbatches, schwarz oder weiß (ohne solche auf der Grundlage von Titandioxid, Chrom- oder Cadmiumverbindungen) darunter zum Absatz bestimmt	t t 1000 EUR	* 15 712 . 52 210	15 207 14 324 56 825	23 574 23 319 68 737	13 13
2012 24 702	- - Masterbatches, bunt (ohne solche auf der Grundlage von Titandioxid, Chrom oder Cadmiumverbindungen) darunter zum Absatz bestimmt	t t 1000 EUR	* 149 004 84 807 230 822	159 769 92 051 254 721	154 587 87 248 248 219	16 14
2012 24 705	- - Masterbatches, a.n.g. (ohne solche auf der Grundlage von titandioxid, Chrom oder Cadmiumverbindungen) darunter zum Absatz bestimmt	t t 1000 EUR	* 61 631 . 206 801	63 497 . 212 293	66 676 . 221 589	7 7
2012 24 709	- - Ultramarin, Lithopone u.a. Pigmente und Zubereitungen, Magnetit; anorganische Erzeugnisse als Luminophore, a.n.g. (ohne Masterbatches) darunter zum Absatz bestimmt	t t 1000 EUR	* 71 703 66 206 140 144	78 966 72 635 161 062	94 883 87 078 191 167	17 16
2013 11 000	Sonstige anorganische Grundstoffe und Chemikalien (einschl. Spalt- und Brutstoffen) An U 235 angereichertes Uran und seine Verbindungen; Plutonium und seine Verbindungen; Legierungen, Dispersionen usw., die an U 235 angereichertes Uran, Plutonium oder deren Verbindungen enthalten (EURATOM) darunter zum Absatz bestimmt	kg kg 1000 EUR	* . . .	. . .	. . .	2 2
2013 12 000	An U 235 abgereichertes Uran und seine Verbindungen; Thorium und seine Verbindungen; Legierungen, Dispersionen usw., die an U 235 abgereichertes Uran oder seine Verbindungen enthalten (EURATOM) darunter zum Absatz bestimmt	kg kg 1000 EUR	* - - -	- - -	- - -	- -
2013 13 000	Andere radioaktive Elemente, Isotope und Verbindungen; Legierungen, Dispersionen usw., keramische Erzeugnisse und Gemische, die diese Elemente, Isotope oder Verbindungen enthalten darunter zum Absatz bestimmt	GBq GBq 1000 EUR	* . . .	. . .	. . .	2 2
2013 14 000	Nicht bestrahlte Brennstoffelemente (EURATOM) darunter zum Absatz bestimmt	kg kg 1000 EUR	* . . .	. . .	. . .	1 1
2013 21 110	Halogene; Schwefel; Kohlenstoff; andere nicht gasförmige Nichtmetalle - Halogene - - Chlor darunter zum Absatz bestimmt	t t 1000 EUR	* 3 867 052 2 475 985 442 538	3 854 515 2 336 783 396 879	4 052 688 2 467 120 412 153	8 6
2013 21 160	- - Jod, Fluor, Brom darunter zum Absatz bestimmt	t t 1000 EUR	* . . .	. . .	. . .	2 2
2013 21 200	- Sublimierter oder gefällter Schwefel; kolloider Schwefel darunter zum Absatz bestimmt	t t 1000 EUR	* 1 211 763 . 58 153	1 245 175 . 56 181	1 244 785 1 244 785 45 263	13 13
2013 21 300	- Ruß darunter zum Absatz bestimmt	t t 1000 EUR	* 976 351 . 457 172	841 245 . 406 233	855 381 . 447 601	11 10
2013 21 400	- Bor; Tellur darunter zum Absatz bestimmt	t t 1000 EUR	* . . .	. . 6 541	. . .	2 2
2013 21 500	- Silicium darunter zum Absatz bestimmt	t t 1000 EUR	* 91 504 . 1 121 078	96 588 . 1 090 955	89 238 . 935 068	8 8

## 3 Produktion nach Güterarten - Deutschland

Melde-Nr.	Bezeichnung	Einheit	2015	2016	2017	2017 Anzahl der Unternehmen
1	2	3	4	5	6	7
2013 21 800	- Phosphor, Arsen, Selen darunter zum Absatz bestimmt	t t 1000 EUR	* 720 720 25 747	1 101 1 101 25 737	972 972 31 942	4 4
	Halogen- oder Schwefelverbindungen der Nichtmetalle					
	- Halogenide und Halogenoxide der Nichtmetalle					
2013 22 350	- - Chloride und Chloridoxide des Phosphors darunter zum Absatz bestimmt	t t 1000 EUR	* 95 458 54 354	98 205 52 406	99 023 47 831	6 6
2013 22 370	- - Halogenide und Halogenoxide der Nichtmetalle (ohne Chloride und Chloridoxide des Phosphors) darunter zum Absatz bestimmt	t t 1000 EUR	* 139 100 78 094 96 580	138 678 78 714 90 032	143 196 84 140 91 492	6 5
2013 22 600	- Sulfide der Nichtmetalle (einschl. Kohlenstoffdisulfid); handelsübl. Phosphortrisulfid darunter zum Absatz bestimmt	t t 1000 EUR	* . . .	. . .	. . .	4 4
2013 23 000	Alkalimetalle, Erdalkalimetalle; Seltenerdmetalle; Scandium und Yttrium, auch untereinander ge- mischt oder miteinander legiert; Quecksilber darunter zum Absatz bestimmt	t t 1000 EUR	* . . 10 850	132 132 7 443	. . .	1 1
	Chlorwasserstoff; Oleum, Diphosphor- pentaoxid; andere anorganische Säuren, Silicium- und Schwefeldioxid					
	- Chlorwasserstoff (Salzsäure), Chloroschwefelsäure					
2013 24 130	- - Chlorwasserstoff (Salzsäure) darunter zum Absatz bestimmt	t-HCl t-HCl 1000 EUR	* 1 924 967 1 167 027 57 896	1 923 937 1 103 862 47 062	1 878 902 998 630 42 116	28 25
2013 24 150	- - Chloroschwefelsäure darunter zum Absatz bestimmt	t t 1000 EUR	* . . .	. . .	. . .	1 1
	- Schwefelsäure, Oleum					
2013 24 330	- - Schwefelsäure darunter zum Absatz bestimmt	t-SO2 t-SO2 1000 EUR	* 3 200 211 1 876 632 117 405	2 891 189 1 765 454 89 614	3 090 987 1 937 002 91 674	29 28
2013 24 350	- - Oleum darunter zum Absatz bestimmt	t-SO2 t-SO2 1000 EUR	* 507 046 105 669 15 230	475 673 106 815 14 404	473 113 111 788 14 019	6 5
	- Diphosphorpentaoxid, Phosphor- säure und Polyphosphorsäuren					
2013 24 530	- - Diphosphorpentaoxid darunter zum Absatz bestimmt	t-P2O5 t-P2O5 1000 EUR	* . . .	. . .	. . .	1 1
2013 24 550	- - Phosphorsäure und Polyphosphorsäuren darunter zum Absatz bestimmt	t-P2O5 t-P2O5 1000 EUR	* 18 040 . 22 511	18 221 14 512 21 869	22 180 18 502 26 041	14 12
2013 24 600	- Boroxide; Borsäuren; andere an- organische Säuren (ohne Fluor- wasserstoff darunter zum Absatz bestimmt	t t 1000 EUR	* 135 574 78 553 61 060	147 147 . 68 654	140 774 . 73 986	10 9
	- Fluorwasserstoff, Siliciumdioxid, Schwefeldioxid					
2013 24 730	- - Fluorwasserstoff (Flusssäure) darunter zum Absatz bestimmt	t-HF t-HF 1000 EUR	* 99 043 . 119 252	96 714 . 113 683	99 838 . 113 943	10 10
2013 24 750	- - Siliciumdioxid darunter zum Absatz bestimmt	t-SiO2 t-SiO2 1000 EUR	* 224 572 209 477 485 692	216 402 200 700 466 838	215 569 198 250 489 849	15 14
2013 24 770	- - Schwefeldioxid darunter zum Absatz bestimmt	t-SO2 t-SO2 1000 EUR	* . . .	. . .	. . .	2 2
	Hydroxide und Peroxide des Natriums, Kaliums oder Magnesiums; Oxide, Hy- droxide und Peroxide des Strontiums oder Bariums; Aluminiumhydroxid; Hydrazin und Hydroxylamin und ihre anorganischen Salze					
	- Natriumhydroxid					
2013 25 250	- - fest (Ätznatron) darunter zum Absatz bestimmt	t-NaOH t-NaOH 1000 EUR	* . . .	. . .	. . .	3 3
2013 25 270	- - in wässriger Lösung (Natronlauge) darunter zum Absatz bestimmt	t-NaOH t-NaOH 1000 EUR	* 3 233 216 2 736 145 522 685	3 320 583 2 819 754 522 140	3 405 578 2 875 044 617 446	20 20
	- Kaliumhydroxid					
2013 25 350	- - fest (Ätzkali) darunter zum Absatz bestimmt	t-KOH t-KOH 1000 EUR	* . . .	. . .	. . .	4 4

## 3 Produktion nach Güterarten - Deutschland

Melde-Nr.	Bezeichnung	Einheit	2015	2016	2017	2017 Anzahl der Unternehmen
1	2	3	4	5	6	7
2013 25 370	- - in wässriger Lösung (Kalilauge) darunter zum Absatz bestimmt	t-KOH t-KOH 1000 EUR	* 115 866 .	.	.	5 4
2013 25 500	- Peroxide des Natriums oder des Kaliums darunter zum Absatz bestimmt	t t 1000 EUR	* - -	- -	- -	- -
2013 25 600	- Magnesiumhydroxid und -peroxid; Oxide, Hydroxide und Peroxide des Strontiums oder des Bariums darunter zum Absatz bestimmt	t t 1000 EUR	* 3 050 3 050 9 213	11 446 11 446 11 149	8 121 8 121 10 609	8 8
2013 25 700	- Aluminiumhydroxid darunter zum Absatz bestimmt	t-Al2O3 t-Al2O3 1000 EUR	* 1 399 764 .	1 430 643 .	1 470 935 .	10 10
2013 25 800	- Hydrazin und Hydroxylamin und ihre anorganischen Salze darunter zum Absatz bestimmt	t t 1000 EUR	* 212 381 28 525 .	202 888 30 287 .	198 718 . .	7 6
2013 31 100	Fluoride, Fluorosilicate, -aluminat und andere komplexe Fluorosalze; Chloride (ohne Ammoniumchlorid), Chloridoxide, Chloridhydroxide; Bromide, Bromidoxide; Jodite, Jodidoxide - Fluoride; Fluorosilicate, Fluoroaluminat und andere komplexe Fluorosalze darunter zum Absatz bestimmt	t-F t-F 1000 EUR	* 22 785 22 785 178 955	21 360 21 360 154 697	23 605 23 605 164 546	10 10
2013 31 300	- Chloride (ohne Ammoniumchlorid) darunter zum Absatz bestimmt	t t 1000 EUR	* 815 453 707 231 128 109	711 706 666 065 125 420	729 976 679 517 142 099	24 23
2013 31 500	- Chloridoxide und Chloridhydroxide darunter zum Absatz bestimmt	t t 1000 EUR	* . . .	. . .	. . .	1 1
2013 31 700	- Bromide und Bromidoxide, Jodide und Jodidoxide darunter zum Absatz bestimmt	t t 1000 EUR	* . . 28 214	. . 30 329	. . 29 802	5 5
2013 32 300	Hypochlorite, Chlorite, Hypobromite, Chlorate, Perchlorate, Bromate und Perbromate, Jodate und Perjodate - Hypochlorite; handelsübliches Cal- ciumhypochlorit; Chlorite; Hypobromite darunter zum Absatz bestimmt	t-Cl t-Cl 1000 EUR	* . . .	. . .	. . .	4 3
2013 32 500	- Chlorate und Perchlorate; Bromate und Perbromate; Jodate und Perjodate darunter zum Absatz bestimmt	t t 1000 EUR	* 172 172 805	146 146 833	190 190 1 289	6 6
2013 41 100	Sulfide; Polysulfide; Dithionite und Sulfoxylate; Sulfite; Thiosulfate; Sulfate; Alaune; Persulfate Sulfide; Polysulfide; Dithionite und Sulfoxylate darunter zum Absatz bestimmt	t t 1000 EUR	* 136 318 . 170 557	141 678 138 941 173 882	147 963 143 670 189 580	12 11
2013 41 330	- - Sulfite darunter zum Absatz bestimmt	t-Na2S2O5 t-Na2S2O5 1000 EUR	* 225 750 209 679 74 056	241 485 223 338 74 807	235 365 219 128 74 265	6 5
2013 41 350	- - Thiosulfate darunter zum Absatz bestimmt	t t 1000 EUR	* . . 17 270	. . 16 009	. . 17 002	5 5
2013 41 510	- - Aluminiumsulfat, berechnet auf 17 - 18 % Al2O3 und Bariumsulfat darunter zum Absatz bestimmt	t-Al2O3 t-Al2O3 1000 EUR	* 200 792 . 31 500	207 315 . .	157 186 . .	9 7
2013 41 570	- - Andere Sulfate darunter zum Absatz bestimmt	t t 1000 EUR	* 527 515 380 411 92 874	564 409 429 316 91 939	589 944 456 159 99 148	21 20
2013 41 730	- - Alaune; Peroxosulfate (Persulfate) darunter zum Absatz bestimmt	t t 1000 EUR	* . . .	. . .	. . .	3 3
2013 41 750	- - Peroxosulfate (Persulfate) darunter zum Absatz bestimmt	t t 1000 EUR	* . . .	. . .	. . .	6 5

## 3 Produktion nach Güterarten - Deutschland

Melde-Nr.	Bezeichnung	Einheit	2015	2016	2017	2017 Anzahl der Unternehmen
1	2	3	4	5	6	7
2013 42 100	Nitrate (ohne Kalium-, Natrium- und Ammoniumnitrat); Phosphinate (Hyphosphite), Phosphonate (Phosphite), Phosphate und Polyphosphate - Nitrate (ohne Kalium-, Natrium- und Ammoniumnitrat) darunter zum Absatz bestimmt	t-N t-N 1000 EUR	* . 17 100	15 126 . 14 290	15 050 . 17 731	10 10
2013 42 200	- Phosphinate (Hypophosphite), Phosphonate (Phosphite) darunter zum Absatz bestimmt	t t 1000 EUR	* 344 344	306 306	372 .	6 5
2013 42 300	- Mononatriumdihydrogenphosphat und Dinatriumhydrogenphosphat darunter zum Absatz bestimmt	t-P2O5 t-P2O5 1000 EUR	* . .	4 890 4 890	4 845 4 845	5 5
2013 42 400	- Calciumhydrogenorthophosphat (Dicalciumphosphat) darunter zum Absatz bestimmt	t-P2O5 t-P2O5 1000 EUR	* . .	. .	. .	3 3
2013 42 700	- Natriumphosphat (Natriumtripolyphosphat) darunter zum Absatz bestimmt	t-P2O5 t-P2O5 1000 EUR	* . .	. .	. .	3 3
2013 42 800	- Trinatrium-, Triammonium-, Kalium- und Calciumphosphate (ohne Calciumhydrogenorthophosphat), Polyphosphate (ohne Natriumphosphat) u.a. Phosphate darunter zum Absatz bestimmt	t t 1000 EUR	* 146 670 .	145 431 . 247 475	159 450 . 264 479	13 13
2013 43 100	Carbonate; Peroxocarbonate (Percarbonate) - Dinatriumcarbonat (Soda) darunter zum Absatz bestimmt	t-Na2CO3 t-Na2CO3 1000 EUR	* 2 536 385 .	2 552 402 .	2 545 508 .	13 10
2013 43 200	- Natriumhydrogencarbonat (Natriumbicarbonat) darunter zum Absatz bestimmt	t t 1000 EUR	* . .	. .	. .	9 9
2013 43 400	- Calciumcarbonat darunter zum Absatz bestimmt	t t 1000 EUR	* 197 050 .	148 155 148 155 39 575	157 240 157 240 43 679	6 6
2013 43 900	- Andere Carbonate (z.B. Kalium-, Barium-, Lithium-, Strontium-, Ammoniumcarbonate; Blei-, Magnesium-, Kupfer-, Peroxocarbonate (Percarbonate)) darunter zum Absatz bestimmt	t t 1000 EUR	* 301 526 .	308 927 .	285 724 .	17 17
2013 51 100	Salze der Säuren der Metalloide oder Metallperoxide; Edelmetalle in kolloidem Zustand; anorganische oder organische Verbindungen der Edelmetalle, auch chemisch nicht einheitlich; Edelmetallamalgame - Manganite, Manganate und Permanganate; Molybdate; Wolframate	t 1000 EUR	4 504 59 275	6 135 33 166	6 422 .	10
2013 51 250	- Chromate und Dichromate, Peroxochromate darunter zum Absatz bestimmt	t t 1000 EUR	* . .	. .	. .	3 3
2013 51 753	- Aluminate darunter zum Absatz bestimmt	t t 1000 EUR	* . .	. .	. .	6 6
2013 51 755	- Andere Salze der Säuren der Metalloide oder Metallperoxide	t 1000 EUR	18 947 86 897	19 872 71 492	20 419 77 592	13
2013 51 830	- Edelmetalle in kolloidem Zustand; anorganische oder organische Verbindungen der Edelmetalle, auch chemisch nicht einheitlich; Edelmetallamalgame - - Silbernitrat	t 1000 EUR	42 2 372	35 2 085	. .	4
2013 51 850	- - Edelmetalle in kolloidem Zustand; andere anorganische oder organische Verbindungen der Edelmetalle, auch chemisch nicht einheitlich; Edelmetallamalgame (ohne Silbernitrat)	t 1000 EUR	1 764 325 791	1 898 365 080	2 010 474 858	10
2013 52 500	Destilliertes Wasser, Leitfähigkeitswasser; andere anorganische Verbindungen, Amalgame von anderen Metallen als Edelmetallen - Destilliertes Wasser, Leitfähigkeitswasser oder Wasser von gleicher Reinheit	t 1000 EUR	123 997 21 805	148 810 22 972	141 726 24 530	10

Melde-Nr.	Bezeichnung	Einheit	2015	2016	2017	2017 Anzahl der Unternehmen
1	2	3	4	5	6	7
2013 52 700	- Anorganische oder organische Verbindungen von Quecksilber, ausgenommen Amalgame	t 1000 EUR	.	.	.	2
2013 52 900	- Andere anorganische Verbindungen; Amalgame von anderen Metallen als Edelmetallen	t 1000 EUR	.	114 681	.	5
2013 61 000	Isotope (ohne radioaktive Isotope), anorganische oder organische Verbindungen dieser Isotope, auch chemisch nicht einheitlich (einschl. schweres Wasser)	t 1000 EUR	-	-	-	-
2013 62 200	Cyanide, Cyanidoxide und komplexe Cyanide; Fulminate, Cyanate und thiocyanate; Silicate (ohne Fluorosilicate); Borate Peroxoborate; andere Salze der anorganischen Säuren, Peroxosäuren (ohne Azide)	t 1000 EUR	*	.	.	6
	darunter zum Absatz bestimmt	t 1000 EUR	.	.	.	5
2013 62 300	- Borate und Peroxoborate (Perborate)	t-B2O3 1000 EUR	*	.	.	3
	darunter zum Absatz bestimmt	t-B2O3 1000 EUR	.	.	.	3
2013 62 400	- Silicate (einschl. handelsüblicher Silicate der Alkalimetalle)	t-SiO2 1000 EUR	*	857 172 161 447	848 929 155 096	834 987 153 744
	darunter zum Absatz bestimmt	t-SiO2 1000 EUR	.	857 172 161 447	848 929 155 096	834 987 153 744
2013 62 700	- Doppelsilicate oder komplexe Silicate	t 1000 EUR	*	.	.	19 294
	darunter zum Absatz bestimmt	t 1000 EUR	.	.	.	8
2013 62 803	- Fulminate, Cyanate und thiocyanate	t 1000 EUR	*	36 009	30 735	85 211
	darunter zum Absatz bestimmt	t 1000 EUR	.	8 456	9 659	11 001
2013 62 805	- Andere Salze der anorganischen Säuren oder Peroxosäuren (ohne Azide)	t 1000 EUR	*	.	542	475
	darunter zum Absatz bestimmt	t 1000 EUR	.	.	542	475
2013 63 000	Wasserstoffperoxid, auch mit Harnstoff verfestigt	t-H2O2 1000 EUR	*	207 479 110 945	217 318 121 875	217 787 130 197
	darunter zum Absatz bestimmt	t-H2O2 1000 EUR	.	64 418	68 331	70 358
2013 64 500	Phosphide, Carbide, Hydride, Nitride, Azide, Silicide und Boride auch chemisch nicht einheitlich	t 1000 EUR	*	215 082	207 277	.
	darunter zum Absatz bestimmt	t 1000 EUR	.	191 596	187 465	76 375 207 887
2013 64 800	- Phosphide, auch chemisch nicht einheitlich (ohne Ferrophosphor); Hydride, Nitride, Azide, Silicide und Boride, auch chemisch nicht einheitlich, ausgenommen Verbindungen, die zugleich Carbide der Position 20.13.64.50 sind	t 1000 EUR	.	1 862 46 653	2 276 48 969	2 364 53 169
2013 65 000	Anorganische oder organische Verbindungen der Seltenerdmetalle, des Yttriums oder des Scandiums oder der Mischungen dieser Metalle	t 1000 EUR	.	.	23 28	5
2013 66 000	Raffinierter Schwefel (ohne sublimierten, gefällten und kolloiden Schwefel)	t 1000 EUR	.	4 881	4 208	4 600
2013 67 000	Schwefelkiesabbrände	t 1000 EUR	.	.	.	5
2013 68 000	Piezoelektrischer Quarz, auch bearbeitet oder einheitlich zusammengestellt; andere synthetische oder rekonstituierte Steine, roh oder nur gesägt oder grob geformt, jedoch weder aufgereiht noch montiert oder gefasst	t 1000 EUR	.	.	.	1
2014 11 200	Sonstige organische Grundstoffe und Chemikalien Acyclische Kohlenwasserstoffe - Acyclische Kohlenwasserstoffe, gesättigt	t 1000 EUR	*	119 878	87 673	.
	darunter zum Absatz bestimmt	t 1000 EUR	.	64 111	46 500	67 644

## 3 Produktion nach Güterarten - Deutschland

Melde-Nr.	Bezeichnung	Einheit	2015	2016	2017	2017 Anzahl der Unternehmen	
1	2	3	4	5	6	7	
2014 11 300	- Ethylen (mit einem Reinheitsgrad von mehr als 95 %)	t	*	5 133 818	5 155 731	5 200 449	8
	darunter zum Absatz bestimmt	t		2 724 856	2 665 285	2 835 980	8
		1000 EUR		940 112	819 789	930 375	
2014 11 400	- Propen (Propylen) (mit einem Reinheitsgrad von mehr als 90 %)	t	*	3 960 516	4 010 354	4 149 683	13
	darunter zum Absatz bestimmt	t		2 745 777	2 795 511	2 937 253	12
		1000 EUR		1 148 270	908 396	1 108 860	
2014 11 500	- Buten (Butylen) und seine Isomere (mit einem Reinheitsgrad von mehr als 90 %)	t	*	1 241 445	1 306 248	1 311 036	7
	darunter zum Absatz bestimmt	t		671 801	735 005	.	6
		1000 EUR		324 573	283 069	341 265	
2014 11 650	- Buta-1,3-dien und Isopren	t	*	904 673	902 718	970 750	6
	- - Buta-1,3-dien (mit einem Reinheitsgrad von mehr als 95 %)	t		.	.	.	6
	darunter zum Absatz bestimmt	1000 EUR		270 325	249 759	408 130	
2014 11 670	- - Isopren (mit einem Reinheitsgrad von mehr als 95 %)	t	*	.	.	.	1
	darunter zum Absatz bestimmt	t		.	.	.	1
		1000 EUR		.	.	.	
2014 11 900	- Andere ungesättigte acyclische Kohlenwasserstoffe	t	*	141 027	151 585	148 348	9
	darunter zum Absatz bestimmt	t		.	.	.	8
		1000 EUR		46 441	40 932	40 531	
	Cyclische Kohlenwasserstoffe						
	- Alicyclische Kohlenwasserstoffe						
2014 12 130	- - Cyclohexan	t	*	.	.	.	4
	darunter zum Absatz bestimmt	t		.	.	.	4
		1000 EUR		.	.	.	
2014 12 150	- - Andere alicyclische Kohlenwasserstoffe	t	*	71 508	73 842	81 242	14
	darunter zum Absatz bestimmt	t		.	.	.	13
		1000 EUR		143 945	141 901	182 128	
2014 12 230	- Benzol, Toluol, mit einem Reinheitsgrad von 95 % oder mehr	t	*	1 968 893	1 887 665	1 799 216	10
	- - Benzol	t		.	.	.	10
	darunter zum Absatz bestimmt	1000 EUR		951 784	815 878	885 980	
2014 12 250	- - Toluol	t	*	591 337	593 775	597 208	11
	darunter zum Absatz bestimmt	t		.	.	.	9
		1000 EUR		289 738	244 748	279 961	
2014 12 430	- - o-Xylol	t	*	175 715	212 835	225 463	5
	darunter zum Absatz bestimmt	t		.	.	.	4
		1000 EUR		.	.	.	
2014 12 450	- - p-Xylol	t	*	328 964	313 559	304 266	5
	darunter zum Absatz bestimmt	t		328 964	313 559	304 266	5
		1000 EUR		.	90 643	.	
2014 12 470	- - m-Xylol und Xylol-Isomerenmischungen	t	*	.	.	.	6
	darunter zum Absatz bestimmt	t		.	.	.	6
		1000 EUR		.	.	.	
2014 12 500	- Styrol	t	*	.	.	.	3
	darunter zum Absatz bestimmt	t		.	.	.	3
		1000 EUR		.	.	.	
2014 12 600	- Ethylbenzol	t	*	.	.	.	2
	darunter zum Absatz bestimmt	t		.	.	.	2
		1000 EUR		.	.	.	
2014 12 700	- Cumol	t	*	800 517	750 034	783 693	3
	darunter zum Absatz bestimmt	t		.	.	.	3
		1000 EUR		39 329	36 718	37 134	
2014 12 900	- Andere aromatische Kohlenwasserstoffe	t	*	494 887	492 690	521 294	18
	darunter zum Absatz bestimmt	t		.	.	.	17
		1000 EUR		211 591	153 485	160 043	
	Chlorderivate der acyclischen Kohlenwasserstoffe						
	- Chlormethan (Methylchlorid) und Chlorethan (Ethylchlorid), Dichlormethan (Methylenchlorid)						
2014 13 130	- - Chlormethan (Methylchlorid) und Chlorethan (Ethylchlorid)	t	*	175 067	222 475	236 025	4
	darunter zum Absatz bestimmt	t		175 067	222 475	.	4
		1000 EUR		51 304	52 280	62 192	
2014 13 150	- - Dichlormethan (Methylenchlorid)	t	*	76 740	.	.	7
	darunter zum Absatz bestimmt	t		.	.	.	5
		1000 EUR		8 319	12 235	11 156	
	- Chloroform (Trichlormethan), Kohlenstofftetrachlorid (Tetrachlorkohlenstoff)						
2014 13 230	- - Chloroform (Trichlormethan),	t	*	46 360	.	.	4
	darunter zum Absatz bestimmt	t		.	.	.	4
		1000 EUR		4 223	6 440	7 679	

## 3 Produktion nach Güterarten - Deutschland

Melde-Nr.	Bezeichnung	Einheit	2015	2016	2017	2017 Anzahl der Unternehmen
1	2	3	4	5	6	7
2014 13 250	- - Kohlenstofftetrachlorid (Tetrachlorkohlenstoff)	t	6 780	.	.	2
	darunter zum Absatz bestimmt	t	.	.	.	2
		1000 EUR	410	.	.	
	- Andere gesättigte Chlorderivate der acyclischen Kohlenwasserstoffe					
2014 13 530	- - 1,2-Dichlorethan (Ethylendichlorid)	t	2 238 296	2 336 213	2 470 192	7
	darunter zum Absatz bestimmt	t	751 164	861 210	979 819	6
		1000 EUR	104 949	104 011	127 414	
2014 13 570	- - Andere gesättigte Chlorderivate der acyclischen Kohlenwasser- stoffe, a.n.g.	t	27 695	38 831	25 494	6
	darunter zum Absatz bestimmt	t	.	.	.	6
		1000 EUR	.	22 485	22 608	
	- Ungesättigte Chlorderivate der acyclischen Kohlenwasserstoffe					
2014 13 710	- - Vinylchlorid (Chlorethylen)	t	1 269 674	1 379 980	1 471 386	4
	darunter zum Absatz bestimmt	t	108 577	206 137	.	4
		1000 EUR	31 971	44 363	66 856	
2014 13 740	- - Trichlorethylen; Tetrachlor- ethylen (Perchlorethylen)	t	.	.	.	3
	darunter zum Absatz bestimmt	t	.	.	.	3
		1000 EUR	13 622	.	.	
2014 13 790	- - Andere ungesättigte Chlorderivate der acyclischen Kohlenwasserstoffe	t	.	.	.	3
	darunter zum Absatz bestimmt	t	.	.	.	3
	Sulfo-, Nitro- oder Nitrosoderivate der Kohlenwasserstoffe, auch halo- geniert	1000 EUR	53 724	42 376	86 277	
2014 14 500	- Nur Sulfogruppen enthaltende Derivate der Kohlenwasserstoffe, ihre Salze und ihre Ethylester	t	29 183	33 197	32 244	9
	darunter zum Absatz bestimmt	t	.	.	.	8
		1000 EUR	.	.	.	
2014 14 700	- Nur Nitro- oder Nitrosogruppen enthaltende Derivate der Kohlenwasserstoffe	t	299 569	298 913	330 901	5
	darunter zum Absatz bestimmt	t	65 409	37 662	.	4
		1000 EUR	42 681	19 949	15 031	
2014 14 900	- Andere Sulfo-, Nitro- oder Nitrosoderivate der Kohlen- wasserstoffe, auch halogeniert	t	.	.	.	7
	darunter zum Absatz bestimmt	t	.	.	.	5
		1000 EUR	35 485	.	.	
	Andere Halogenderivate der Kohlenwasserstoffe (ohne Sulfo-, Nitro- oder Nitrosoderivate)					
2014 19 100	- Fluor-, Brom- oder Jodderivate der acyclischen Kohlenwasserstoffe	t	11 867	15 515	.	6
		1000 EUR	62 789	89 878	.	
2014 19 300	- Halogenderivate der acyclischen Kohlenwasserstoffe mit zwei oder mehr verschiedenen Halogenen	t	.	.	.	4
		1000 EUR	.	.	5 003	
2014 19 500	- Halogenderivate der alicyclischen Kohlenwasserstoffe	t	.	.	.	3
		1000 EUR	.	175	.	
2014 19 700	- Halogenderivate der aromatischen Kohlenwasserstoffe	t	.	139 086	137 445	10
		1000 EUR	214 606	190 646	205 364	
2014 21 000	Technische Fettalkohole	t	205 545	227 753	225 353	8
	darunter zum Absatz bestimmt	t	.	.	.	8
		1000 EUR	313 098	370 557	397 742	
	Acyclische einwertige Alkohole					
2014 22 100	- Methanol (Methylalkohol)	t	940 824	1 043 776	1 046 777	12
	darunter zum Absatz bestimmt	t	466 624	554 276	560 101	9
		1000 EUR	86 980	80 872	112 732	
2014 22 200	- Propan-1-ol (Propylalkohol) und Propan-2-ol (Isopropylalkohol)	t	.	.	.	11
	darunter zum Absatz bestimmt	t	.	.	.	9
		1000 EUR	.	66 550	47 037	
2014 22 300	- Butan-1-ol (n-Butylalkohol)	t	.	.	.	8
	darunter zum Absatz bestimmt	t	.	193 920	142 112	7
		1000 EUR	.	132 440	49 097	
2014 22 400	- Andere Butanole	t	51 947	54 627	57 640	7
	darunter zum Absatz bestimmt	t	.	.	.	6
		1000 EUR	43 272	35 367	32 232	
	- Octanol und seine Isomere und andere einwertige gesättigte Alkohole					
2014 22 630	- - Octanol (Octylalkohol) und seine Isomere	t	.	.	.	6
	darunter zum Absatz bestimmt	t	.	.	.	5
		1000 EUR	.	.	.	

## 3 Produktion nach Güterarten - Deutschland

Melde-Nr.	Bezeichnung	Einheit	2015	2016	2017	2017 Anzahl der Unternehmen	
1	2	3	4	5	6	7	
2014 22 650	- - Andere einwertige gesättigte Alkohole (einschl. Pentanol (Amylalkohol) und seine Isomere; z.B. Lauryl-, Cetyl- und Stearylalkohol)	t	*	435 536	413 245	389 195	14
	darunter zum Absatz bestimmt	t		.	.	.	13
		1000 EUR		513 900	467 111	490 603	
2014 22 700	- Einwertige ungesättigte Alkohole (z.B. Allylalkohol)	t	*	.	.	.	8
	darunter zum Absatz bestimmt	t		.	.	.	8
		1000 EUR		.	.	.	
	Zwei- u.a. mehrwertige Alkohole; Halogen-, Sulfo-, Nitro- oder Nitroso-derivate der acyclischen Alkohole						
2014 23 100	- Ethylenglykol (Ethandiol)	t	*	291 607	313 356	324 748	5
	darunter zum Absatz bestimmt	t		.	.	.	3
		1000 EUR		.	.	.	
2014 23 200	- Propylenglykol (Propan-1,2-diol)	t	*	400 730	390 736	427 431	7
	darunter zum Absatz bestimmt	t		.	.	.	6
		1000 EUR		110 339	94 246	103 246	
	- Andere acyclische zwei- und mehrwertige Alkohole						
2014 23 330	- - D-Glucitol (Sorbit), chemisch einheitlich	t	*	76 895	79 263	81 143	4
	darunter zum Absatz bestimmt	t		.	.	.	3
		1000 EUR		64 347	71 649	73 454	
2014 23 390	- - Andere acyclische zwei- und mehrwertige Alkohole (z.B. Hexylenglykol, Trimethylolpropan, Pentaerythrit, Mannit)	t	*	867 654	912 568	660 537	20
	darunter zum Absatz bestimmt	t		465 226	487 552	436 724	20
		1000 EUR		696 501	699 669	685 764	
2014 23 500	- Halogen-, Sulfo-, Nitro- oder Nitrosoderivate der acyclischen Alkohole	t	*	6 760	6 542	11 995	9
	darunter zum Absatz bestimmt	t		.	.	.	9
		1000 EUR		9 007	10 136	11 350	
2014 23 600	- Glycerin, synthetisches Glycerin (ohne Glycerin, roh; Glycerinwasser und Glycerinunterlaugen)	t	*	274 851	270 804	257 474	15
	darunter zum Absatz bestimmt	t		242 487	238 705	.	14
		1000 EUR		109 570	105 959	127 335	
	- Cyclische Alkohole, ihre Halogen-, Sulfo-, Nitro- oder Nitrosoderivate						
2014 23 730	- - Alicyclische Alkohole, ihre Halogen-, Sulfo-, Nitro- oder Nitrosoderivate	t	*	255 869	242 974	125 185	13
	darunter zum Absatz bestimmt	t		33 706	31 286	37 937	12
		1000 EUR		177 905	170 509	152 411	
2014 23 750	- - Aromatische Alkohole, ihre Halogen-, Sulfo-, Nitro- oder Nitrosoderivate	t	*	.	.	.	10
	darunter zum Absatz bestimmt	t		.	.	.	8
		1000 EUR		.	.	.	
	Phenole, Phenolalkohole, ihre Halogen-, Sulfo-, Nitro- oder Nitrosoderivate						
2014 24 100	- Einwertige Phenole	t	*	1 031 144	991 149	998 234	21
	darunter zum Absatz bestimmt	t		635 528	603 196	613 510	17
		1000 EUR		663 364	271 200	271 877	
	- Mehrwertige Phenole, Phenolalkohole						
2014 24 330	- - 4,4'-Isopropylidendiphenol (Bisphenol A, Diphenylolpropan) und seine Salze	t	*	265 815	.	.	2
	darunter zum Absatz bestimmt	t		265 815	.	.	2
		1000 EUR		105 333	.	.	
2014 24 390	- - Andere mehrwertige Phenole und ihre Salze (z.B. Resorcin, Hydrochinon); Phenolalkohole	t	*	20 873	.	.	12
	darunter zum Absatz bestimmt	t		.	.	3 424	12
		1000 EUR		21 235	21 017	23 286	
2014 24 500	- Halogen-, Sulfo-, Nitro- oder Nitrosoderivate der Phenole oder Phenolalkohole	t	*	4 728	.	.	5
	darunter zum Absatz bestimmt	t		.	.	.	4
		1000 EUR		18 728	.	.	
	Technische einbasische Fettsäuren, saure Öle aus der Raffination						
2014 31 200	- Stearinsäure	t	*	.	.	.	4
	darunter zum Absatz bestimmt	t		.	.	.	4
		1000 EUR		.	.	.	
2014 31 300	- Ölsäure	t	*	27 770	.	.	3
	darunter zum Absatz bestimmt	t		.	.	.	3
		1000 EUR		28 731	.	.	
2014 31 500	- Tallölfettsäuren	t	*	-	-	-	-
	darunter zum Absatz bestimmt	t		-	-	-	-
		1000 EUR		-	-	-	



## 3 Produktion nach Güterarten - Deutschland

Melde-Nr.	Bezeichnung	Einheit	2015	2016	2017	2017 Anzahl der Unternehmen
1	2	3	4	5	6	7
	- Andere technische einbasische Fettsäuren					
2014 31 950	- - Destillierte Fettsäuren	t	*	.	.	8
	darunter zum Absatz bestimmt	t	.	.	.	7
		1000 EUR	.	.	.	
2014 31 970	- - Andere technische einbasische Fettsäuren, nicht destilliert	t	*	43 414	45 495	10
	darunter zum Absatz bestimmt	t	.	.	.	9
		1000 EUR	31 659	30 126	21 600	
	Gesättigte acyclische einbasische Carbonsäuren und ihre Anhydride, Halogenide, Peroxide und Peroxysäuren; ihre Halogen-, Sulfo-, Nitro- oder Nitrosoderivate					
	- Ester der Essigsäure					
2014 32 150	- - Ethylacetat	t	*	.	6 015	8
	darunter zum Absatz bestimmt	t	.	.	.	7
		1000 EUR	1 483	1 729	1 934	
2014 32 190	- - Andere Ester der Essigsäure (z.B. n-Butylacetat, Isobutylacetat, 2-Ethoxyethylacetat, Vinylacetat)	t	*	680 952	677 133	17
	darunter zum Absatz bestimmt	t	.	506 033	487 199	16
		1000 EUR	504 677	400 099	347 453	
2014 32 200	- Mono-, Di- oder Trichlor-essigsäure, Propionsäure, Buttersäuren, Valeriansäuren	t	*	231 974	229 498	11
	ihre Salze und Ester	t	.	198 146	189 369	10
	darunter zum Absatz bestimmt	1000 EUR	231 308	203 865	178 453	
2014 32 300	- Palmitinsäure, ihre Salze und Ester	t	*	.	.	4
	darunter zum Absatz bestimmt	t	.	.	.	4
		1000 EUR	14 029	.	.	
2014 32 400	- Stearinsäure, ihre Salze und Ester	t	*	47 641	44 296	8
	darunter zum Absatz bestimmt	t	.	.	.	8
		1000 EUR	69 251	.	81 223	
2014 32 500	- Ameisensäure, ihre Salze und Ester	t	*	309 071	333 260	10
	darunter zum Absatz bestimmt	t	.	.	.	10
		1000 EUR	126 643	121 242	145 076	
	- Essigsäure und ihre Salze; Essigsäureanhydrid					
2014 32 710	- - Essigsäure	t	*	28 754	32 371	13
	darunter zum Absatz bestimmt	t	.	.	.	12
		1000 EUR	27 066	31 286	30 150	
2014 32 770	- - Essigsäureanhydrid	t	*	.	.	2
	darunter zum Absatz bestimmt	t	.	.	.	2
		1000 EUR	.	.	.	
2014 32 780	- - Andere Salze der Essigsäure (einschl. Cobaltacetate und Natriumacetat)	t	*	12 437	13 726	10
	darunter zum Absatz bestimmt	t	.	.	.	9
		1000 EUR	24 383	25 091	24 900	
2014 32 800	- Andere gesättigte acyclische einbasische Carbonsäuren, ihre Salze und Ester	t	*	155 651	159 401	37
	darunter zum Absatz bestimmt	t	.	150 396	153 264	35
		1000 EUR	414 178	390 255	320 556	
2014 33 100	- Ungesättigte acyclische sowie alicyclische einbasische Carbonsäuren und ihre Anhydride, Halogenide, Peroxide und Peroxysäuren; ihre HSN-Derivate (z.B. Acrylsäure, Sorbinsäure), a.n.g.	t	*	548 058	522 284	17
	darunter zum Absatz bestimmt	t	.	303 096	.	17
		1000 EUR	250 275	200 619	218 499	
2014 33 200	- Ester der Acrylsäure	t	*	.	.	6
	darunter zum Absatz bestimmt	t	.	.	.	5
		1000 EUR	.	.	.	
2014 33 300	- Methacrylsäure und ihre Salze	t	*	76 876	84 843	3
	darunter zum Absatz bestimmt	t	.	70 743	.	3
		1000 EUR	94 850	90 604	106 735	
2014 33 400	- Ester der Methacrylsäure	t	*	.	.	5
	darunter zum Absatz bestimmt	t	.	.	.	5
		1000 EUR	.	.	.	
2014 33 500	- Ölsäure, Linolsäure oder Linolensäure, ihre Salze und Ester	t	*	2 222	2 221	10
	darunter zum Absatz bestimmt	t	.	.	.	9
		1000 EUR	5 400	6 433	7 491	
	- Benzoesäure, Phenyllessigsäure, ihre Salze und Ester; Benzoylperoxid und Benzoylchlorid					
2014 33 630	- - Benzoesäure, ihre Salze und Ester	t	*	13 273	12 671	12
	darunter zum Absatz bestimmt	t	.	.	.	11
		1000 EUR	22 302	20 035	21 796	

## 3 Produktion nach Güterarten - Deutschland

Melde-Nr.	Bezeichnung	Einheit	2015	2016	2017	2017 Anzahl der Unternehmen
1	2	3	4	5	6	7
2014 33 650	- - Benzoylperoxid und Benzoylchlorid darunter zum Absatz bestimmt	t t 1000 EUR	* 18 375 31 840	18 537 .	20 440 .	5 5
2014 33 670	- - Phenylelessigsäure, ihre Salze und Ester darunter zum Absatz bestimmt	t t 1000 EUR	* . .	. 963	. 1 273	3 3
2014 33 700	- Andere aromatische einbasische Carbonsäuren, ihre Anhydride, Halogenide, Peroxide, Peroxy- säuren und ihre Derivate darunter zum Absatz bestimmt	t t 1000 EUR	* 2 099 30 884	2 076 23 602	1 839 1 256 21 370	17 16
2014 33 830	- - Acyclische und alicyclische mehrbasische Carbonsäuren und ihre Anhydride, Halogenide, Peroxide und Peroxysäuren; ihre Halogen-, Sulfo-, Nitro- oder Nitrosoderivate	t t 1000 EUR	* 115 236 108 698 167 724	115 703 106 784 142 776	127 248 119 401 169 652	26 24
2014 33 850	- - Adipinsäure, ihre Salze und Ester darunter zum Absatz bestimmt	t t 1000 EUR	* 419 164 254 517 340 424	413 490 256 750 316 857	438 776 276 550 413 694	9 8
2014 33 870	- - Maleinsäureanhydrid darunter zum Absatz bestimmt	t t 1000 EUR	* . . .	. . .	. . .	1 -
2014 34 100	Aromatische mehrbasische Carbon- säuren und Carbonsäuren mit zu- sätzlichen Sauerstofffunktionen und ihre Anhydride, Halogenide, Peroxide und Peroxysäuren (ohne Salicylsäure und O-Acetylsalicyl- säure); ihre HSNN-Derivate - Dibutylorthophthalate, Dioctylorthophthalate darunter zum Absatz bestimmt	t t 1000 EUR	* . . .	. . .	. . .	2 2
2014 34 200	- Dinonyl- oder Didecylorthoph- thalate, andere Ester der Orthophthalsäure darunter zum Absatz bestimmt	t t 1000 EUR	* . . .	. . .	. . .	3 3
2014 34 300	- Phthalsäureanhydrid, Terephthalsäure und ihre Salze darunter zum Absatz bestimmt	t t 1000 EUR	* . . .	. . .	. . .	4 3
2014 34 400	- Andere aromatische mehrbasische Carbonsäuren und ihre Anhydride, Halogenide, Peroxide und Peroxy- säuren; ihre Halogen-, Sulfo-, Nitro- oder Nitrosoderivate darunter zum Absatz bestimmt	t t 1000 EUR	* . . 116 132	. . 98 151	. . .	9 7
2014 34 730	- - Citronensäure, ihre Salze und Ester darunter zum Absatz bestimmt	t t 1000 EUR	* . . .	. . .	. . .	10 9
2014 34 750	- - Carbonsäuren mit zusätzlichen Sauerstofffunktionen und ihre Anhydride, Halogenide, Peroxide u. Peroxysäuren (ohne Salicyl- säure/O-Acetylsalicyl- und Ci- tronensäure); ihre HSNN-Derivate darunter zum Absatz bestimmt	t t 1000 EUR	* 32 930 23 657 138 678	33 001 21 678 124 668	32 999 22 459 131 505	28 23
2014 41 130	Verbindungen mit Aminofunktion - Acyclische Monoamine und ihre Derivate; Salze dieser Erzeugnisse - - Mono-, Di- und Trimethylamin und ihre Salze darunter zum Absatz bestimmt	t t 1000 EUR	* . . .	. . .	. . .	3 3
2014 41 190	- - Andere acyclische Monoamine und ihre Derivate; Salze dieser Erzeugnisse darunter zum Absatz bestimmt	t t 1000 EUR	* 98 103 92 143 244 696	99 873 93 383 235 830	109 031 103 384 249 618	16 15

Melde-Nr.	Bezeichnung	Einheit	2015	2016	2017	2017 Anzahl der Unternehmen
1	2	3	4	5	6	7
2014 41 230	- Acyclische Polyamine und ihre Derivate; Salze dieser Erzeugnisse - - Ethylendiamin und seine Salze, Hexamethyldiamin und seine Salze darunter zum Absatz bestimmt	t t 1000 EUR	* . .	. . .	. . .	4 3
2014 41 290	- - Andere acyclische Polyamine und ihre Derivate; Salze dieser Erzeugnisse darunter zum Absatz bestimmt	t t 1000 EUR	* 55 225 53 432	48 837 47 299	54 976 53 437	16 15
2014 41 300	- Alicyclische Mono- oder Polyamine und ihre Derivate; Salze dieser Erzeugnisse darunter zum Absatz bestimmt	t t 1000 EUR	* 56 432 44 248	61 412 47 281	65 252 51 123	14 14
2014 41 510	- Aromatische Monoamine und ihre Derivate; Salze dieser Erzeugnisse - - Anilin und seine Salze darunter zum Absatz bestimmt	t t 1000 EUR	* . .	. . .	. . .	2 -
2014 41 530	- - Anilinderivate und ihre Salze darunter zum Absatz bestimmt	t t 1000 EUR	* 18 118 .	. 3 660	. 3 077	7 6
2014 41 590	- - Andere aromatische Monoamine und ihre Derivate; Salze dieser Erzeugnisse (z.B. Toluidine, Diphenylamin, Naphtylamine, Xylidine) darunter zum Absatz bestimmt	t t 1000 EUR	* 109 421 92 208	110 181 96 426	115 013 99 215	13 12
2014 41 700	- Aromatische Polyamine und ihre Derivate; Salze dieser Erzeugnisse darunter zum Absatz bestimmt	t t 1000 EUR	* 106 678 .	51 847 .	74 255 .	10 10
2014 42 330	Amine mit Sauerstofffunktionen ohne Lysin und seine Ester und Salze dieser Erzeugnisse; Glutaminsäure und ihre Salze) - Aminoalkohole, ihre Ether und Ester (ohne solche mit unterschiedlichen Sauerstofffunktionen) Salze dieser Erzeugnisse - - Monoethanolamin und seine Salze darunter zum Absatz bestimmt	t t 1000 EUR	* . .	. . .	. . .	6 6
2014 42 350	- - Diethanolamin und seine Salze darunter zum Absatz bestimmt	t t 1000 EUR	* . .	. . .	. . .	3 2
2014 42 370	- - Triethanolamin und seine Salze darunter zum Absatz bestimmt	t t 1000 EUR	* . .	. . .	43 445 39 682	11 8
2014 42 390	- - Andere Aminoalkohole, ihre Ether und Ester (ohne solche mit unterschiedlichen Sauerstofffunktionen); Salze dieser Erzeugnisse darunter zum Absatz bestimmt	t t 1000 EUR	* . .	83 208 73 158	. .	18 17
2014 42 900	- Andere Amine mit Sauerstofffunktionen (ohne Lysin und seine Ester und Salze dieser Erzeugnisse; Glutaminsäure und ihre Salze) (z.B. Anisidine, Phenetidine, Glycin, 2-Aminobenzoesäure) darunter zum Absatz bestimmt	t t 1000 EUR	* 163 153 150 784	160 193 141 472	175 307 133 934	30 30
2014 43 100	Ureine, Imide, Imine und ihre Derivate; Salze dieser Erzeugnisse; Verbindungen mit Nitrilfunktion - Ureine und ihre Derivate; Salze dieser Erzeugnisse darunter zum Absatz bestimmt	t t 1000 EUR	* 2 926 .	2 334 .	. .	4 4
2014 43 200	- Saccharin und seine Salze darunter zum Absatz bestimmt	t t 1000 EUR	* . .	. . .	. . .	3 3
2014 43 300	- Andere Imide und ihre Derivate; Salze dieser Erzeugnisse darunter zum Absatz bestimmt	t t 1000 EUR	* 23 452 .	22 604 .	21 555 .	10 9
2014 43 400	- Imine und ihre Derivate; Salze dieser Erzeugnisse darunter zum Absatz bestimmt	t t 1000 EUR	* . .	945 .	1 404 1 145	8 7
2014 43 500	- Acrylnitril darunter zum Absatz bestimmt	t t 1000 EUR	* . .	. .	. .	2 1

## 3 Produktion nach Güterarten - Deutschland

Melde-Nr.	Bezeichnung	Einheit	2015	2016	2017	2017 Anzahl der Unternehmen
1	2	3	4	5	6	7
2014 43 600	- 1-Cyanoguanidin (Dicyandiamid) darunter zum Absatz bestimmt	t t 1000 EUR	* . .	. . .	. . .	2 2
2014 43 700	- Andere Verbindungen mit Nitrilfunktion darunter zum Absatz bestimmt	t t 1000 EUR	* 34 962 .	38 843 . 94 901	40 182 . 100 537	18 18
2014 44 200	Diazo-, Azo- oder Azoxyverbindungen, organische Derivate des Hydrazins oder des Hydroxylamins, Verbindungen mit anderen Stickstofffunktionen - Diazo-, Azo- oder Azoxyverbindungen darunter zum Absatz bestimmt	t t 1000 EUR	* . 5 281	607 218 6 639	604 . 5 793	8 6
2014 44 300	- Organische Derivate des Hydrazins oder des Hydroxylamins darunter zum Absatz bestimmt	t t 1000 EUR	* . .	. . 63 529	. . 58 585	10 9
2014 44 500	- Isocyanate darunter zum Absatz bestimmt	t t 1000 EUR	* 658 424 529 509 729 469	630 065 513 593 710 293	678 299 560 824 950 777	12 12
2014 44 900	- Andere Verbindungen mit anderen Stickstofffunktionen darunter zum Absatz bestimmt	t t 1000 EUR	* 2 448 2 448 26 913	2 421 2 421 19 995	2 589 2 589 14 919	8 8
2014 51 330	Organische Thioverbindungen u.a. organisch-anorganische Verbindungen - Organische Thioverbindungen - - Thiocarbamate, Dithiocarbamate, Thiurammono-, -di- oder -tetrasulfide, Methionin darunter zum Absatz bestimmt	t t 1000 EUR	* . .	. . .	. . .	7 7
2014 51 390	- - Andere organische Thioverbin- dungen, z.B. Dithiocarbonate darunter zum Absatz bestimmt	t t 1000 EUR	* 168 516 103 667 300 254	141 654 91 663 254 385	114 329 93 640 225 048	24 24
2014 51 500	- Andere organisch-anorganische Verbindungen darunter zum Absatz bestimmt	t t 1000 EUR	* 159 235 117 211 702 152	191 522 147 585 771 628	197 096 153 042 764 119	39 38
2014 52 100	Heterocyclische Verbindungen, a.n.g. Nucleinsäure und ihre Salze - Heterocyclische Verbindungen, nur mit Sauerstoff als Hetero- atom(e) (einschl. Cumarin, Methyl- und Ethylcumarine, oh. andere Lactone), (z.B. Tetrahydrofuran, Furfuraldehyd, Furfurylalkohol, Cumaron, Safrol) darunter zum Absatz bestimmt	t t 1000 EUR	* 108 117 19 853 380 379	115 395 18 482 399 166	109 506 16 958 466 310	22 22
2014 52 300	- Andere heterocyclische Ver- bindungen die einen nicht- kondensierten Imidazolring (auch hydriert) in der Struktur enthalten (ohne Hydantoin) darunter zum Absatz bestimmt	t t 1000 EUR	* 8 032 6 158 66 477	7 104 5 008 64 572	8 250 5 877 72 729	19 18
2014 52 600	- Melamin darunter zum Absatz bestimmt	t t 1000 EUR	* . .	. . .	. . .	2 1
2014 52 800	- Verbindungen mit nichtkonden- siertem Pyridinring, Chinolin- oder Isochinolinringsystem (alle auch hydriert); Lactame u.a. heterocyclische Verbindungen, nur mit Stickstoff als Heteroatom(e) darunter zum Absatz bestimmt	t t 1000 EUR	* 442 290 133 252 1 238 722	471 646 126 831 1 211 403	407 880 114 291 1 302 895	38 37
2014 52 900	- Nucleinsäure und ihre Salze (z.B. Diazinon); andere hetero- cyclische Verbindungen mit nichtkondensiertem Thiazolring (auch hydriert), Benzothiazol- ringsystem (auch hydriert) und anderen Ringen (z.B. Thiophen Monothiamonoazepine, Monothirole) darunter zum Absatz bestimmt	t t 1000 EUR	* 64 082 27 101 475 639	62 236 22 998 443 414	46 094 31 723 420 074	23 23
2014 53 500	Ester der anorganischen Säuren, ihre Salze und ihre Halogen-, Sulfo-, Nitro- oder Nitrosoderivate - Ester der Phosphorsäuren und ihre Salze (einschl. Lactophosphaten); ihre Halogen-, Sulfo-, Nitro- oder Nitrosoderivate darunter zum Absatz bestimmt	t t 1000 EUR	* 58 491 52 012 125 578	62 154 . 117 636	62 041 . 128 399	15 15

## 3 Produktion nach Güterarten - Deutschland

Melde-Nr.	Bezeichnung	Einheit	2015	2016	2017	2017 Anzahl der Unternehmen
1	2	3	4	5	6	7
2014 53 800	- Ester der anderen anorganischen Säuren der Nichtmetalle (ausgen. Ester der Halogenwasserstoffsäuren und ihre Salze; ihre Halogen-, Sulfo-, Nitro- oder Nitrosoderivate	t	99 981	99 273	100 224	17
	darunter zum Absatz bestimmt	t	62 936	59 787	59 284	17
		1000 EUR	178 084	177 419	181 562	
	Aldehyde; ihre Halogen-, Sulfo-, Nitro- oder Nitrosoderivate					
	- Acyclische Aldehyde ohne andere Sauerstofffunktionen					
2014 61 110	- - Methanal (Formaldehyd)	t	892 973	785 973	747 934	10
	darunter zum Absatz bestimmt	t	66 704	59 602	59 210	8
		1000 EUR	25 568	17 429	23 282	
2014 61 130	- - Ethanal (Acetaldehyd)	t	.	.	.	3
	darunter zum Absatz bestimmt	t	.	.	.	2
		1000 EUR	.	.	.	
2014 61 150	- - Butanal (Butyraldehyd, normales Isomer)	t	283 245	245 992	.	4
	darunter zum Absatz bestimmt	t	.	.	.	4
		1000 EUR	88 589	67 914	19 593	
2014 61 190	- - Andere acyclische Aldehyde ohne andere Sauerstofffunktionen	t	.	.	.	12
	darunter zum Absatz bestimmt	t	81 085	87 816	143 778	12
		1000 EUR	152 640	137 816	127 160	
2014 61 200	- Cyclische Aldehyde ohne andere Sauerstofffunktionen	t	.	.	.	3
		1000 EUR	.	.	.	
2014 61 300	- Aldehydalkohole	t	.	.	.	1
		1000 EUR	.	.	.	
2014 61 400	- Aldehydether, Aldehydphenole und Aldehyde mit anderen Sauerstofffunktionen, a.n.g.	t	.	.	.	4
		1000 EUR	8 145	7 784	4 271	
2014 61 500	- Cyclische Polymere der Aldehyde	t	8 127	.	.	1
		1000 EUR	6 430	.	.	
2014 61 600	- Paraformaldehyd	t	.	.	.	1
	darunter zum Absatz bestimmt	t	.	.	.	1
		1000 EUR	.	.	.	
2014 61 700	- Halogen-, Sulfo-, Nitro- oder Nitrosoderivate der Aldehyde und deren cyclische Polymere sowie von Paraformaldehyd	t	.	.	.	2
		1000 EUR	.	.	.	
	Ketone und Chinone; ihre Halogen-, Sulfo-, Nitro- oder Nitrosoderivate					
	- Acyclische Ketone ohne andere Sauerstofffunktionen					
2014 62 110	- - Aceton	t	507 197	476 859	.	8
	darunter zum Absatz bestimmt	t	.	.	.	7
		1000 EUR	.	.	.	
2014 62 130	- - Butanon (Methylethylketon)	t	.	.	.	5
	darunter zum Absatz bestimmt	t	.	.	.	5
		1000 EUR	.	.	.	
2014 62 150	- - 4-Methylpentan-2-on (Methylisobutylketon)	t	.	.	.	4
	darunter zum Absatz bestimmt	t	.	.	.	3
		1000 EUR	.	81	.	
2014 62 190	- - Andere acyclische Ketone ohne andere Sauerstofffunktionen	t	.	.	.	5
	darunter zum Absatz bestimmt	t	.	.	.	5
		1000 EUR	35 329	.	28 496	
2014 62 310	- - Campher; aromatische Ketone ohne andere Sauerstofffunktionen; Ketonalkohole, -aldehyde und -phenole, Ketone mit anderen Sauerstofffunktionen (z.B. Phenylacetone, Diacetonalkohol)	t	34 321	30 675	36 061	13
	darunter zum Absatz bestimmt	t	.	.	.	12
		1000 EUR	45 523	47 750	82 634	
2014 62 330	- - Cyclohexanon, Methylcyclohexanone	t	.	.	.	3
	darunter zum Absatz bestimmt	t	.	.	.	2
		1000 EUR	.	.	.	
2014 62 350	- - Jonone und Methyljonone	t	.	.	.	3
	darunter zum Absatz bestimmt	t	.	.	.	3
		1000 EUR	.	.	.	
2014 62 390	- - Andere alicyclische Ketone ohne andere Sauerstofffunktionen	t	.	.	.	9
	darunter zum Absatz bestimmt	t	35 216	36 010	.	9
		1000 EUR	91 580	87 511	115 288	

## 3 Produktion nach Güterarten - Deutschland

Melde-Nr.	Bezeichnung	Einheit	2015	2016	2017	2017 Anzahl der Unternehmen	
1	2	3	4	5	6	7	
2014 62 600	- Chinone	t	*	.	.	.	2
	darunter zum Absatz bestimmt	t	.	.	.	.	1
		1000 EUR	.	.	.	.	
2014 62 700	- Halogen-, Sulfo-, Nitro- oder Nitrosoderivate der Ketone und Chinone	t	*	3 991	4 217	11 942	8
	darunter zum Absatz bestimmt	t	.	2 609	3 341	3 595	7
		1000 EUR	.	60 359	83 182	79 194	
	Ether, Etheralkohole, -phenole, -alkoholphenole; Alkohol-, Ether-, Ketonperoxide, Epoxide mit dreigliedrigem Ring, Acetale und Halbacetale; ihre HSN-Derivate						
2014 63 100	- Acyclische Ether und ihre Halogen-, Sulfo-, Nitro- oder Nitrosoderivate	t	*	553 895	479 945	502 316	16
	darunter zum Absatz bestimmt	t	.	.	.	.	16
		1000 EUR	.	329 142	243 678	272 054	
	- Alicyclische und aromatische Ether und ihre Halogen-, Sulfo-, Nitro- oder Nitrosoderivate						
2014 63 230	- - Alicyclische Ether und ihre Halogen-, Sulfo-, Nitro- oder Nitrosoderivate	t	*	.	.	.	5
	darunter zum Absatz bestimmt	t	.	.	.	.	5
		1000 EUR	.	25 775	21 769	24 281	
2014 63 250	- - Aromatische Ether und ihre Halogen-, Sulfo-, Nitro- oder Nitrosoderivate	t	*	11 151	11 600	9 769	10
	darunter zum Absatz bestimmt	t	.	4 492	.	.	9
		1000 EUR	.	.	.	.	
	- Etheralkohole und ihre Halogen-, Sulfo-, Nitro- o. Nitrosoderivate						
2014 63 330	- - 2,2'-Oxydiethanol (Diethylenglykol, Digol)	t	*	20 864	.	22 775	3
	darunter zum Absatz bestimmt	t	.	.	.	.	1
		1000 EUR	.	.	.	.	
2014 63 390	- - Andere Etheralkohole; ihre Halogen-, Sulfo-, Nitro- oder Nitrosoderivate	t	*	327 293	346 545	354 129	18
	darunter zum Absatz bestimmt	t	.	265 642	283 984	287 913	16
		1000 EUR	.	165 835	148 742	147 752	
2014 63 500	- Etherphenole, Etheralkoholphenole und ihre Halogen-, Sulfo-, Nitro- oder Nitrosoderivate	t	.	.	.	.	4
		1000 EUR	.	.	.	16 044	
2014 63 600	- Alkoholperoxide, Etherperoxide, Ketonperoxide, auch chemisch nicht einheitlich, und ihre Halogen-, Sulfo-, Nitro- oder Nitrosoderivate	t	.	.	.	.	4
		1000 EUR	.	18 406	19 249	23 176	
	- Epoxide, Epoxyalkohole, Epoxyphenole und Epoxyether mit dreigliedrigem Ring; ihre Halogen-, Sulfo-, Nitro- oder Nitrosoderivate						
		1000 EUR	.	75 981	77 448	92 335	4
2014 63 730	- - Oxiran (Ethylenoxid)	t	*	984 278	1 038 840	1 096 652	4
	darunter zum Absatz bestimmt	t	.	327 992	338 169	326 823	4
		1000 EUR	.	207 990	193 289	229 406	
2014 63 750	- - Methyloxiran (Propylenoxid)	t	*	893 809	780 345	859 380	3
	darunter zum Absatz bestimmt	t	.	.	.	.	2
		1000 EUR	.	.	.	.	
2014 63 790	- - Andere Epoxide, Epoxyalkohole, -phenole und -ether mit dreigliedrigem Ring; ihre Halogen-, Sulfo-, Nitro- oder Nitrosoderivate (z.B. Epichlorohydrin)	t	*	.	.	.	8
	darunter zum Absatz bestimmt	t	.	.	.	.	
		1000 EUR	.	98 673	88 501	93 103	
2014 63 800	- Acetale und Halbacetale, auch mit Alkohol-, Phenol-, Ether und ähnliche Sauerstofffunktionen; ihre Halogen-, Sulfo-, Nitro- oder Nitrosoderivate	t	*	6 836	6 992	7 877	10
	darunter zum Absatz bestimmt	t	.	.	.	.	10
		1000 EUR	.	19 736	19 141	21 232	
	Enzyme, auch zubereitet; andere organische Verbindungen; Ketene (ohne Diketen), Kupferacetatarсенit, komplexe Bortrifluoridverbindungen der Essigsäure, des Diethylethers oder des Phenols						
2014 64 300	- Andere organische Verbindungen; Ketene (ohne Diketen), Kupferacetatarсенit, komplexe Bortrifluoridverbindungen der Essigsäure, des Diethylethers oder des Phenols	t	*	3 947	3 669	5 292	10
	darunter zum Absatz bestimmt	t	.	.	.	.	10
		1000 EUR	.	16 144	16 499	23 999	

## 3 Produktion nach Güterarten - Deutschland

Melde-Nr.	Bezeichnung	Einheit	2015	2016	2017	2017 Anzahl der Unternehmen
1	2	3	4	5	6	7
2014 64 500	- Lab und seine Konzentrate	t 1000 EUR	.	.	.	1
2014 64 700	- Andere Enzyme; andere zubereitete Enzyme, a.n.g.	t 1000 EUR	7 349 163 406	7 811 165 065	9 794 179 231	16
2014 71 200	Aktivierete natürliche mineralische Stoffe; Tierisches Schwarz; Tallöl; terpeninöl; Kolophonium und Harzsäuren; Holzteere, -teeröle, -kresot, -geist, pflanzliches Pech - Aktivierete natürliche mineralische Stoffe; Tierisches Schwarz, auch ausgebraucht	t 1000 EUR	441 841 115 655	416 789 103 156	440 137 109 894	7
2014 71 300	- Tallöl, auch raffiniert	t 1000 EUR	-	-	-	-
2014 71 400	- Balsamterpeninöl, Holzterpeninöl, Sulfatterpeninöl, Pine-Oil und ähnliche Erzeugnisse	t 1000 EUR	.	.	.	3
2014 71 500	- Kolophonium und Harzsäuren und deren Derivate; leichte und schwere Harzöle, Schmelzharze	t 1000 EUR	.	.	.	4
2014 71 700	- Holzteere; Holzteeröle; Holz-kresot; Holzgeist; pflanzliches Pech; Brauerpech u.ä. Zubereitungen auf der Grundlage von Kolophonium, Harzsäuren und pflanzlichem Pech darunter zum Absatz bestimmt	t t 1000 EUR	.	.	-	-
2014 72 000	Holzkohle (einschl. Kohle aus Schalen oder Nüssen), auch zusammengepresst	t 1000 EUR	.	.	.	1
2014 73 200	Öle und andere Erzeugnisse der Destillation des Hochtemperatur-Steinkohlenteers; ähnliche Erzeugnisse, in denen die aromatischen Bestandteile gewichtsmäßig überwiegen - Benzole, Toluole und Xylole, mit einem Reinheitsgrad von weniger als 95 % darunter zum Absatz bestimmt	t t 1000 EUR	.	.	.	6 5
2014 73 400	- Naphthalin und andere Mischungen aromatischer Kohlenwasserstoffe (Naphthalin mit einem Erstarrungspunkt von weniger als 79,4 Grad C; Anthracen, mit einem Reinheitsgrad von weniger als 90 %) darunter zum Absatz bestimmt	t t 1000 EUR	970 441 504 046	959 025 398 468	1 097 292 564 215	6 6
2014 73 600	- Phenole, mit einem Reinheitsgrad von weniger als 90 % darunter zum Absatz bestimmt	t t 1000 EUR	.	.	-	-
2014 73 900	- Andere Öle und andere Erzeugnisse darunter zum Absatz bestimmt	t t 1000 EUR	119 517 40 299	117 028 35 667	87 483 28 273	5 5
2014 74 000	Ethylalkohol mit einem Alkoholgehalt von 80%vol. oder mehr, unvergällt darunter zum Absatz bestimmt	1000 l 1000 l 1000 EUR	264 631 154 009	307 924 153 840	380 369 361 631 155 669	14 13
2014 75 000	Ethylalkohol und Branntwein mit beliebigem Alkoholgehalt, vergällt darunter zum Absatz bestimmt	1000 l 1000 l 1000 EUR	79 735 38 981	133 384 60 490	108 456 90 033 54 782	18 16
2014 80 000	Ablaugen aus der Zellstoffherstellung, auch konzentriert, entzuckert oder chemisch behandelt, (einschl. Ligninsulfonaten) (ohne Tallöl)	t 1000 EUR	.	.	.	5
2015 10 500	Düngemittel und Stickstoffverbindungen Salpetersäure, Nitriersäuren, Ammoniak - Salpetersäure; Nitriersäuren darunter zum Absatz bestimmt	t-N t-N 1000 EUR	1 735 210 361 342 110 719	1 579 495 284 831 108 503	1 739 211 280 504 88 077	11 9
2015 10 750	- Ammoniak - - wasserfrei darunter zum Absatz bestimmt	t-N t-N 1000 EUR	2 371 836 570 121 257 823	2 501 782 591 677 185 221	2 577 110 621 760 195 520	5 5
2015 10 770	- - in wässriger Lösung darunter zum Absatz bestimmt	t-N t-N 1000 EUR	136 192 36 028 23 655	134 219 38 998 21 705	152 292 49 558 24 468	11 11

## 3 Produktion nach Güterarten - Deutschland

Melde-Nr.	Bezeichnung	Einheit	2015	2016	2017	2017 Anzahl der Unternehmen	
1	2	3	4	5	6	7	
2015 20 300	Ammoniumchlorid, Nitrite - Ammoniumchlorid darunter zum Absatz bestimmt	t t 1000 EUR	* . .	. . .	. . .	4 4	
2015 20 800	- Nitrite darunter zum Absatz bestimmt	t-N t-N 1000 EUR	* . .	. . .	. . .	5 5	
2015 31 300	Mineralische oder chemische Stickstoffdüngemittel (ohne Natronsalpeter) Harnstoff, auch in wässriger Lösung - mit einem Stickstoffgehalt von mehr als 45 GHT, bezogen auf das Gewicht des wasserfreien Stoffes darunter zum Absatz bestimmt	t-N t-N 1000 EUR	* . .	319 155 . 203 415	404 033 . 274 088	521 622 . .	6 5
2015 31 800	- mit einem Stickstoffgehalt von 45 GHT oder weniger, bezogen auf das Gewicht des wasserfreien Stoffes darunter zum Absatz bestimmt	t-N t-N 1000 EUR	* . .	. . .	. . .	. . .	1 1
2015 32 000	Ammoniumsulfat darunter zum Absatz bestimmt	t-N t-N 1000 EUR	* . .	201 427 . 84 719	185 427 . 71 329	173 973 . 64 624	8 8
2015 33 000	Ammoniumnitrat (Ammonsalpeter), auch in wässriger Lösung darunter zum Absatz bestimmt	t-N t-N 1000 EUR	* . .	. . .	. . .	. . .	2 2
2015 34 000	Doppelsalze und Mischungen von Calciumnitrat (Kalksalpeter) und Ammoniumnitrat (Ammonsalpeter) darunter zum Absatz bestimmt	t-N t-N 1000 EUR	* . .	. . .	. . .	. . .	1 1
2015 35 300	Mischungen von Ammoniumnitrat (Ammonsalpeter) und Calciumcarbonat oder anderen nichtdüngenden anorganischen Stoffen - Mischungen von Ammoniumnitrat und Calciumcarbonat oder anderen nicht düngenden anorganischen Stoffen, mit einem Stickstoffgehalt von 28 GHT oder weniger darunter zum Absatz bestimmt	t-N t-N 1000 EUR	* . .	. . .	. . .	. . .	2 2
2015 35 800	- Mischungen von Ammoniumnitrat und Calciumcarbonat oder anderen nicht düngenden anorganischen Stoffen, mit einem Stickstoffgehalt von mehr als 28 GHT darunter zum Absatz bestimmt	t-N t-N 1000 EUR	* . .	- - -	- - -	- - -	- -
2015 39 300	Andere mineralische und chemische Stickstoffdüngemittel - Doppelsalze und Mischungen von Ammoniumsulfat und Ammoniumnitrat (Ammonsalpeter) darunter zum Absatz bestimmt	t-N t-N 1000 EUR	* . .	. . .	. . .	. . .	1 1
2015 39 600	- Mischungen von Harnstoff und Ammoniumnitrat in wässriger oder ammoniakalischer Lösung darunter zum Absatz bestimmt	t-N t-N 1000 EUR	* . .	. . .	. . .	. . .	2 2
2015 39 900	- Andere mineralische oder chemische Stickstoffdüngemittel (einschl. Calciumcyanamid (Kalk- stickstoff); ohne Natronsalpeter), auch in Mischungen darunter zum Absatz bestimmt	t-N t-N 1000 EUR	* . .	189 549 189 549 199 426	201 741 201 741 171 608	207 846 207 846 168 630	5 5
2015 41 000	Mineralische oder chemische Phosphatdüngemittel Superphosphate darunter zum Absatz bestimmt	t-P2O5 t-P2O5 1000 EUR	* . .	. . .	. . .	. . .	1 1
2015 49 000	Andere Phosphatdüngemittel darunter zum Absatz bestimmt	t-P2O5 t-P2O5 1000 EUR	* . .	. . .	. . .	. . .	3 3
2015 51 000	Mineralische oder chemische Kalidüngemittel (ohne Carnallit, Sylvinit u.a. natürliche rohe Kalisalze) Kaliumchlorid darunter zum Absatz bestimmt	t-K2O t-K2O 1000 EUR	* . .	. . .	. . .	. . .	4 4
2015 52 000	Kaliumsulfat darunter zum Absatz bestimmt	t-K2O t-K2O 1000 EUR	* . .	. . .	. . .	. . .	9 9



## 3 Produktion nach Güterarten - Deutschland

Melde-Nr.	Bezeichnung	Einheit	2015	2016	2017	2017 Anzahl der Unternehmen
1	2	3	4	5	6	7
2015 59 000	Andere mineralische oder chemische Kalidüngemittel (ohne Carnallit, Sylvinit u.a. natürliche rohe Kalisalze)	t-K20	*	-	-	-
	darunter zum Absatz bestimmt	t-K20		-	-	-
		1000 EUR		-	-	-
2015 60 000	Natriumnitrat (Natronsalpeter)	t-N	*	15 905	.	12 466
	darunter zum Absatz bestimmt	t-N		.	.	.
		1000 EUR		.	.	.
	Düngemittel, a.n.g.					
	Düngemittel mit drei Nährstoffen: Stickstoff, Phosphor und Kalium					
2015 71 300	- mit einem Stickstoffgehalt von mehr als 10 GHT, bezogen auf den wasserfreien Stoff	t	*	310 389	.	.
	darunter zum Absatz bestimmt	t		310 389	.	.
		1000 EUR		146 898	110 787	.
2015 71 800	- Andere mineralische oder chemische Düngemittel, die drei düngenden Stoffe Stickstoff, Phosphor und Kalium enthaltend	t	*	116 107	71 173	69 751
	darunter zum Absatz bestimmt	t		116 107	71 173	69 751
		1000 EUR		72 923	61 729	51 592
2015 72 000	Diammoniumhydrogenorthosphat (Diammoniumphosphat)	t	*	.	.	.
	darunter zum Absatz bestimmt	t		.	.	.
		1000 EUR		.	.	.
2015 73 000	Monoammoniumphosphat	t	*	.	.	.
	darunter zum Absatz bestimmt	t		.	.	.
		1000 EUR		.	.	.
2015 74 000	Düngemittel mit zwei Nährstoffen: Stickstoff und Phosphor	t	*	.	.	.
	darunter zum Absatz bestimmt	t		.	.	.
		1000 EUR		.	.	.
2015 75 000	Düngemittel mit zwei Nährstoffen: Phosphor und Kalium	t	*	.	.	.
	darunter zum Absatz bestimmt	t		.	.	.
		1000 EUR		.	.	.
2015 76 000	Kaliumnitrat	t-N	*	.	.	.
	darunter zum Absatz bestimmt	t-N		.	.	.
		1000 EUR		.	.	.
	Düngemittel in Tabletten o.ä. Formen oder in Packungen mit einem Rohgewicht von 10 kg oder weniger; andere mineralische oder chemische Düngemittel mit mindestens zwei der Nährstoffe Stickstoff, Phosphor und Kalium, a.n.g.					
2015 79 300	- Düngemittel in Tabletten o.ä. Formen oder in Packungen mit einem Rohgewicht von 10 kg oder weniger	t	*	18 151	19 827	19 905
	darunter zum Absatz bestimmt	t		18 151	19 827	19 905
		1000 EUR		12 921	13 986	14 018
2015 79 800	- Andere mineralische oder chemische Düngemittel	t	*	565 425	492 684	561 859
	darunter zum Absatz bestimmt	t		565 425	492 684	561 859
		1000 EUR		49 628	31 071	36 796
2015 80 000	Tierische oder pflanzliche Düngemittel, auch untereinander gemischt oder chemisch behandelt; durch Mischen oder chemische Behandlung von tierischen oder pflanzlichen Erzeugnissen gewonnene Düngemittel	t	*	1 021 100	1 090 677	1 233 219
	darunter zum Absatz bestimmt	t		1 021 100	1 090 677	.
		1000 EUR		96 082	99 876	115 402
	Kunststoffe, in Primärformen					
	Polymere des Ethylens, in Primärformen					
	- Polyethylen mit einer Dichte von weniger als 0,94 in Primärformen	t	*	349 982	332 764	284 570
2016 10 350	- - Lineares Polyethylen	t		.	.	.
	darunter zum Absatz bestimmt	t		146 132	131 458	125 405
		1000 EUR		.	.	.
2016 10 390	- - Anderes Polyethylen	t	*	.	.	.
	darunter zum Absatz bestimmt	t		.	.	.
		1000 EUR		.	.	.
2016 10 500	- Polyethylen mit einer Dichte von 0,94 oder mehr, in Primärformen	t	*	1 785 519	1 856 978	1 907 505
	darunter zum Absatz bestimmt	t		.	.	.
		1000 EUR		1 320 798	1 278 973	1 378 288
2016 10 700	- Ethylen-Vinylacetat-Copolymere, in Primärformen	t	*	102 633	108 191	116 079
	darunter zum Absatz bestimmt	t		.	106 652	.
		1000 EUR		173 411	179 289	194 737
2016 10 900	- Andere Polymere des Ethylens, in Primärformen	t	*	199 579	196 138	198 453
	darunter zum Absatz bestimmt	t		.	.	.
		1000 EUR		262 347	259 704	268 644

## 3 Produktion nach Güterarten - Deutschland

Melde-Nr.	Bezeichnung	Einheit	2015	2016	2017	2017 Anzahl der Unternehmen
1	2	3	4	5	6	7
	Polymere des Styrols, in Primärformen					
2016 20 350	- Polystyrol, in Primärformen	t	234 818	250 463	515 888	7
	- - Expandierbares Polystyrol	t	.	250 463	.	7
	darunter zum Absatz bestimmt	1000 EUR	312 644	305 818	756 624	
2016 20 390	- - Anderes Polystyrol	t	.	.	.	4
	darunter zum Absatz bestimmt	t	.	.	.	4
		1000 EUR	.	.	.	
2016 20 500	- Styrol-Acrylnitril-Copoly- mere (SAN), in Primärformen	t	106 754	98 328	101 293	6
	darunter zum Absatz bestimmt	t	.	.	.	5
		1000 EUR	33 082	29 431	32 536	
2016 20 700	- Acrylnitril-Butadien-Styrol- Copolymere (ABS), in Primärformen	t	265 021	260 172	192 215	11
	darunter zum Absatz bestimmt	t	.	.	.	11
		1000 EUR	54 507	54 596	52 204	
2016 20 900	- Andere Polymere des Styrols, in Primärformen	t	384 299	405 630	424 351	25
	darunter zum Absatz bestimmt	t	377 800	399 184	416 185	24
		1000 EUR	169 399	174 577	169 005	
	Polymere des Vinylchlorids oder anderer halogenierter Olefine, in Primärformen					
2016 30 100	- Polyvinylchlorid, nicht mit anderen Stoffen gemischt	t	1 424 967	1 504 417	1 512 309	7
	in Primärformen	t	.	.	.	7
	darunter zum Absatz bestimmt	1000 EUR	1 273 105	1 303 877	1 244 948	
2016 30 230	- - Anderes Polyvinylchlorid, in Primärformen	t	12 033	11 307	11 071	4
	- - Nicht weich gemachtes Polyvinylchlorid, mit anderen Stoffen gemischt	t	.	.	11 071	4
	darunter zum Absatz bestimmt	1000 EUR	13 434	12 640	15 136	
2016 30 250	- - Weichgemachtes Polyvinylchlorid, mit anderen Stoffen gemischt	t	104 504	108 803	111 035	15
	darunter zum Absatz bestimmt	t	.	.	.	15
		1000 EUR	171 432	175 152	186 328	
2016 30 400	- Vinylchlorid-Vinylacetat-Copoly- mere u.a. Copolymere des Vinylchlorids, in Primärformen	t	.	.	.	3
	darunter zum Absatz bestimmt	t	.	.	.	3
		1000 EUR	262 378	242 253	263 410	
2016 30 600	- Fluorierte Polymere, in Primärformen	t	.	.	.	4
	darunter zum Absatz bestimmt	t	.	.	.	3
		1000 EUR	.	.	.	
2016 30 900	- Polymere der anderen halogenier- ten Olefine, in Primärformen	t	.	.	.	2
	darunter zum Absatz bestimmt	t	.	.	.	2
		1000 EUR	.	.	.	
	Polyacetale, andere Polyether und Epoxidharze, in Primärformen; Poly- carbonate, Alkydharze, Allylpoly- ester u.a. Polyester, in Primärformen					
2016 40 130	- - Polyacetale	t	229 845	.	.	3
	darunter zum Absatz bestimmt	t	.	.	.	3
		1000 EUR	495 312	.	.	
2016 40 150	- - Polyetheralkohole (z.B. Polyethylenglykol)	t	499 752	572 178	575 783	21
	darunter zum Absatz bestimmt	t	441 863	513 071	515 572	21
		1000 EUR	592 517	575 320	582 130	
2016 40 200	- Andere Polyether, in Primärformen	t	15 906	20 625	23 744	17
	darunter zum Absatz bestimmt	t	11 652	16 007	15 584	17
		1000 EUR	64 323	71 982	75 616	
2016 40 305	- - Epoxidharze, in Primärformen	t	52 504	61 385	61 612	10
	- - als Klebstoff bestimmt	t	52 504	61 385	61 612	10
	darunter zum Absatz bestimmt	1000 EUR	92 203	81 254	84 434	
2016 40 308	- - Andere Epoxidharze	t	433 941	682 337	446 442	29
	darunter zum Absatz bestimmt	t	.	.	.	29
		1000 EUR	362 821	311 788	355 507	
2016 40 400	- Polycarbonate, in Primärformen	t	.	.	.	12
	darunter zum Absatz bestimmt	t	283 711	277 646	277 003	12
		1000 EUR	654 346	590 598	.	
2016 40 500	- Alkydharze, in Primärformen	t	250 591	269 175	282 993	15
	darunter zum Absatz bestimmt	t	248 065	266 972	.	15
		1000 EUR	198 878	221 968	234 538	
2016 40 620	- - Polyethylenterephthalat, in Primärformen, mit einer Vis- kosität von 78 ml/g oder mehr	t	523 638	527 526	520 928	5
	darunter zum Absatz bestimmt	t	523 638	527 526	520 928	5
		1000 EUR	493 513	456 053	515 864	

## 3 Produktion nach Güterarten - Deutschland

Melde-Nr.	Bezeichnung	Einheit	2015	2016	2017	2017 Anzahl der Unternehmen
1	2	3	4	5	6	7
2016 40 640	- - Andere Polyethylenterephthalate, in Primärformen darunter zum Absatz bestimmt	t t 1000 EUR	* 12 724 .	17 805 .	17 502 .	6 5
2016 40 700	- Ungesättigte flüssige Polyester, in Primärformen darunter zum Absatz bestimmt	t t 1000 EUR	* 34 490 64 040	34 587 34 081 59 739	34 148 33 543 65 650	10 9
2016 40 800	- Ungesättigte nichtflüssige Polyester, in Primärformen darunter zum Absatz bestimmt	t t 1000 EUR	* 7 446 7 446 43 839	6 109 6 109 43 195	5 361 5 361 38 002	8 8
2016 40 900	- Andere Polyester, in Primärformen darunter zum Absatz bestimmt	t t 1000 EUR	* 448 278 377 863 629 874	455 012 389 120 578 784	486 526 421 960 709 393	37 37
2016 51 300	Polymere des Propylens oder anderer Olefine, in Primärformen - Polypropylen, in Primärformen darunter zum Absatz bestimmt	t t 1000 EUR	* 2 006 775 .	2 033 917 .	2 008 732 .	31 31
2016 51 500	- Propylencopolymere in Primär- formen; Polymere anderer Olefine, in Primärformen (z.B. Poly- isobutylene) darunter zum Absatz bestimmt	t t 1000 EUR	* 632 791 599 809 850 298	706 315 670 867 821 258	763 086 731 476 913 168	21 20
2016 52 300	Polymere des Vinylacetats oder anderer Vinylester, in Primär- formen; andere Vinylpolymere, in Primärformen - Polymere des Vinylacetats in wässriger Dispersion, in Primärformen darunter zum Absatz bestimmt	t t 1000 EUR	* 579 608 485 377 593 835	677 597 584 259 474 474	688 380 585 016 492 617	13 13
2016 52 500	- Polymere des Vinylacetats (nicht in wässriger Dispersion), in Primärformen darunter zum Absatz bestimmt	t t 1000 EUR	* . . .	. . .	. . .	5 5
2016 52 700	- Polyvinylalkohole, auch nichthy- drolisierte Acetatgruppen enthal- tend; Polymere anderer Vinylester, in Primärformen; andere Vinyl- polymere, in Primärformen darunter zum Absatz bestimmt	t t 1000 EUR	* 227 059 151 428 441 232	229 898 157 629 474 385	230 851 156 904 476 786	14 14
2016 53 500	Acrylpolymere, in Primärformen - Polymethyl-Methacrylat, in Primärformen darunter zum Absatz bestimmt	t t 1000 EUR	* . . .	169 477 101 451 302 597	165 258 . 342 052	7 7
2016 53 905	- - als Klebstoff bestimmt darunter zum Absatz bestimmt	t t 1000 EUR	* . . .	. . .	. . .	8 8
2016 53 908	- - Andere Acrylpolymere, a.n.g. darunter zum Absatz bestimmt	t t 1000 EUR	* 1 142 679 1 050 323 1 649 536	1 123 331 1 029 859 1 485 781	1 339 313 1 175 889 1 669 933	51 49
2016 54 500	Polyamide, in Primärformen - Polyamid-6, -11, -12, -6,6, -6,9, -6,10 oder -6,12, in Primärformen darunter zum Absatz bestimmt	t t 1000 EUR	* 979 699 1 945 016	992 096 1 853 673	1 027 501 2 157 422	33 33
2016 54 900	- Andere Polyamide, in Primärformen darunter zum Absatz bestimmt	t t 1000 EUR	* 168 166 160 954 478 040	165 891 160 638 437 762	199 635 193 784 573 924	13 12
2016 55 500	Harnstoffharze, Thioharnstoffharze, Melaminharze in Primärformen - Harnstoffharze, Thioharnstoff- harze, in Primärformen darunter zum Absatz bestimmt	t t 1000 EUR	* . . .	. . .	. . .	7 6
2016 55 700	- Melaminharze, in Primärformen darunter zum Absatz bestimmt	t t 1000 EUR	* 289 568 270 317 316 237	271 372 252 699 298 578	299 518 281 297 336 016	14 11
2016 56 300	Andere Aminoharze, Phenolharze, Polyurethane, in Primärformen - Andere Aminoharze, in Primärformen darunter zum Absatz bestimmt	t t 1000 EUR	* 232 351 339 611	266 969 366 765	265 353 465 021	8 8
2016 56 505	- Phenolharze, in Primärformen - - als Klebstoff bestimmt darunter zum Absatz bestimmt	t t 1000 EUR	* . . .	. . .	. . .	2 2
2016 56 508	- - Andere Phenolharze, a.n.g. darunter zum Absatz bestimmt	t t 1000 EUR	* 240 350 223 866 300 672	243 776 226 719 269 835	242 958 226 062 289 913	16 14

## 3 Produktion nach Güterarten - Deutschland

Melde-Nr.	Bezeichnung	Einheit	2015	2016	2017	2017 Anzahl der Unternehmen
1	2	3	4	5	6	7
2016 56 705	- Polyurethane, in Primärformen - - als Klebstoff bestimmt darunter zum Absatz bestimmt	t t 1000 EUR	* 50 316 192 236	50 233 . 159 399	59 926 . 194 480	11 11
2016 56 709	- - Andere Polyurethane, a.n.g. darunter zum Absatz bestimmt	t t 1000 EUR	* 1 132 513 1 087 991 1 875 659	1 154 479 1 107 050 1 887 373	1 209 786 1 158 838 2 101 426	50 50
2016 57 004	Silicone, in Primärformen - als Klebstoff und Dichtungsmasse bestimmt darunter zum Absatz bestimmt	t t 1000 EUR	* 42 486 42 486 243 258	40 358 40 358 240 623	40 425 40 425 256 440	11 11
2016 57 009	- Andere Silicone, a.n.g. darunter zum Absatz bestimmt	t t 1000 EUR	* 439 946 439 448 1 937 410	461 000 460 786 2 011 839	490 976 490 748 2 099 716	34 32
2016 59 200	Andere synthetische, natürliche oder modifizierte natürliche Polymere, a.n.g., in Primärformen; Ionenaustauscher auf Kunststoff- basis, in Primärformen - Petroleumharze, Cumaronharze, Indenharze oder Cumaron-Inden- Harze und Polyterpene, Poly- sulfide, Polysulfone und andere synthetische Polymere, in Primärformen	t t 1000 EUR	* 198 911 190 664 799 798	203 164 193 530 811 766	202 664 195 005 782 429	26 25
2016 59 400	- Cellulose und deren chemische Derivate, in Primärformen (z.B. Carboxymethylcellulose, Ethyl- cellulose, Celluloseester) darunter zum Absatz bestimmt	t t 1000 EUR	* 276 905 206 622 556 352	307 223 222 806 562 566	316 272 236 683 608 063	14 11
2016 59 600	- Natürliche Polymere (z.B. Alginsäure) und modifizierte natürliche Polymere (z.B. gehärtete Eiweißstoffe, chemische Derivate von Naturkautschuk), a.n.g., in Primärformen darunter zum Absatz bestimmt	t t 1000 EUR	* 8 482 . 55 989	24 802 . 108 962	30 371 . 123 789	14 13
2016 59 700	- Ionenaustauscher auf der Grund- lage von synthetischen oder natür- lichen Polymeren, in Primärformen darunter zum Absatz bestimmt	t t 1000 EUR	* 47 797 . 157 051	45 553 . 153 045	. . 160 326	7 7
2017 10 500	Synthetischer Kautschuk und Faktis; Mischungen von Naturkautschukarten mit synthetischem Kautschuk, in Primärformen oder in Platten, Blättern oder Streifen - Latex darunter zum Absatz bestimmt	t t 1000 EUR	* 860 866 674 865 553 845	840 387 673 666 539 551	881 331 717 243 683 037	10 10
2017 10 900	- Anderer Kautschuk darunter zum Absatz bestimmt	t t 1000 EUR	* 586 067 574 315 696 778	552 162 539 312 579 906	529 207 517 748 620 898	13 11
2020 11 300	Schädlingsbekämpfungs- und Pflanzen- schutzmittel, Desinfektionsmittel Insektizide und Akarizide - auf der Grundlage von Chlorkohlenwasserstoffen	kg-Wirkstoffgewicht 1000 EUR	. .	. .	. .	2
2020 11 400	- auf der Grundlage von Carbamaten	kg-Wirkstoffgewicht 1000 EUR	. .	. .	. .	3
2020 11 500	auf der Grundlage von Organo-Phosphaten	kg-Wirkstoffgewicht 1000 EUR	265 135 12 178	. 12 812	. 13 725	6
2020 11 600	- auf der Grundlage von Pyrethroiden	kg-Wirkstoffgewicht 1000 EUR	492 148 16 088	622 386 10 879	567 633 16 018	16
2020 11 900	- Andere Insektizide und Akarizide (einschl. solche auf der Grundlage von Mineralölen oder botanischer und biologischer Erzeugnisse)	kg-Wirkstoffgewicht 1000 EUR	4 285 289 300 723	4 215 761 292 660	4 184 336 268 697	19
2020 12 200	Herbizide - auf der Grundlage von Hormonen mit Phenoxygruppen	kg-Wirkstoffgewicht 1000 EUR	. .	279 921 .	339 398 .	4
2020 12 300	- auf der Grundlage von Triazininen	kg-Wirkstoffgewicht 1000 EUR	. .	619 093 .	. .	4
2020 12 400	- auf der Grundlage von Acetamiden	kg-Wirkstoffgewicht 1000 EUR	10 703 272 174 582	9 904 141 146 419	9 524 914 175 734	8

## 3 Produktion nach Güterarten - Deutschland

Melde-Nr.	Bezeichnung	Einheit	2015	2016	2017	2017 Anzahl der Unternehmen
1	2	3	4	5	6	7
2020 12 500	- auf der Grundlage von Carbamaten	kg-Wirkstoffgewicht 1000 EUR	1 987 761 .	. .	2 855 773 80 820	4
2020 12 600	- auf der Grundlage von Dinitroanilinen	kg-Wirkstoffgewicht 1000 EUR	. .	. .	53 366 .	3
2020 12 700	- auf der Grundlage von Harnstoffen, Uracilen und Sulfonylharnstoffen	kg-Wirkstoffgewicht 1000 EUR	4 467 100 336 078	7 862 381 324 226	8 339 829 326 530	9
2020 12 900	- Andere Herbizide	kg-Wirkstoffgewicht 1000 EUR	11 967 677 400 523	12 620 892 447 820	12 312 864 421 004	10
2020 13 500	Keimhemmungsmittel und Pflanzenwuchsregulatoren - Keimhemmungsmittel	kg-Wirkstoffgewicht 1000 EUR	23 120 222 9 788	24 634 241 9 813	26 470 068 7 496	7
2020 13 700	- Pflanzenwuchsregulatoren	kg-Wirkstoffgewicht 1000 EUR	9 887 682 106 217	11 692 992 114 107	11 816 708 118 984	13
2020 14 300	Desinfektionsmittel - auf der Grundlage von Ammonium	kg-Wirkstoffgewicht 1000 EUR	7 076 504 31 508	8 089 354 22 793	6 435 982 23 136	18
2020 14 500	- auf der Grundlage von Halogenverbindungen	kg-Wirkstoffgewicht 1000 EUR	243 877 1 694	253 664 1 831	285 072 2 803	7
2020 14 900	- Andere Desinfektionsmittel	kg-Wirkstoffgewicht 1000 EUR	56 870 593 486 013	56 771 433 485 756	58 592 429 526 703	44
2020 15 150	Fungizide - Anorganische Erzeugnisse	kg-Wirkstoffgewicht 1000 EUR	15 863 408 43 239	14 606 219 39 063	15 380 462 44 693	6
2020 15 300	- auf der Grundlage von Dithiocarbamaten	kg-Wirkstoffgewicht 1000 EUR	11 213 611 57 187	. 57 173	11 311 364 62 619	5
2020 15 450	- auf der Grundlage von Benzimidazolen	kg-Wirkstoffgewicht 1000 EUR	. .	. .	. 5 112	3
2020 15 600	- auf der Grundlage von Triazolen, Diazolen	kg-Wirkstoffgewicht 1000 EUR	8 436 256 336 112	9 766 577 369 662	10 441 934 323 904	8
2020 15 750	- auf der Grundlage von Diazinen oder Morpholinen	kg-Wirkstoffgewicht 1000 EUR	. .	. .	1 227 731 31 475	4
2020 15 900	- Andere Fungizide	kg-Wirkstoffgewicht 1000 EUR	16 687 264 461 085	19 745 028 468 033	18 061 923 449 143	15
2020 19 300	Sonstige Pestizide und andere agrochemische Erzeugnisse - Erzeugnisse, die eine oder mehrere der folgenden Substanzen enthalten: Aldrin, Binaparacryl, Camphechlor, Captafol, Chlordan, Chlordimeform, Chlorbenzilat, trichlor, Dieldrin, Dinoseb, seine Salze oder Ester; Ethylen-dibromid, Ethylendichlorid usw.	kg-Wirkstoffgewicht 1000 EUR	- -	- -	- -	-
2020 19 803	- Rotendizide - - Antikoagulierend wirkende Rodentizide	kg-Wirkstoffgewicht 1000 EUR	. 14 178	. 12 294	. 10 604	6
2020 19 805	- - Andere Rodentizide	kg-Wirkstoffgewicht 1000 EUR	. .	. .	. .	3
2020 19 809	- - Andere ähnliche Erzeugnisse	kg-Wirkstoffgewicht 1000 EUR	10 798 235 115 327	11 563 228 115 792	8 143 008 70 654	13
2030 11 501	Anstrichmittel, Druckfarben u. Kitte Anstrichfarben und Lacke auf der Grundlage von synthetischen oder chemisch modifizierten natürlichen Polymeren, in einem wässrigen Medium dispergiert oder gelöst - Anstrichfarben und Lacke auf der Grundlage von Acryl- oder Vinylpolymeren, in einem wässrigen Medium dispergiert oder gelöst - - Anstrichfarben für den Innenanstrich	t 1000 EUR	586 861 719 307	581 010 734 772	556 124 729 773	52
2030 11 503	- - Anstrichfarben für den Außenanstrich	t 1000 EUR	152 372 252 166	137 884 246 664	136 626 248 356	49
2030 11 505	- - Andere Anstrichfarben (z.B. Grundierungen)	t 1000 EUR	84 910 162 410	85 518 165 654	85 515 166 474	55
2030 11 507	- - Lacke, Dispersionslackfarben	t 1000 EUR	130 452 335 297	126 891 337 727	137 578 359 598	64

Melde-Nr.	Bezeichnung	Einheit	2015	2016	2017	2017 Anzahl der Unternehmen
1	2	3	4	5	6	7
	- Anstrichfarben und Lacke auf der Grundlage von anderen synthetischen oder chemisch modifizierten natürlichen Polymeren, in einem wässrigen Medium dispergiert oder gelöst					
2030 11 701	- - Anstrichfarben und Lacke auf der Grundlage von Alkydharzen	t 1000 EUR	40 666 216 105	40 756 218 531	10 162 78 059	24
2030 11 702	- - Anstrichfarben und Lacke, elektrophoretische Lacke	t 1000 EUR	11 357 27 842	14 859 35 381	14 899 33 081	7
2030 11 703	- - Anstrichfarben auf der Grundlage von Wasserglas, Silikat-anstrichfarben	t 1000 EUR	46 125 82 790	47 512 85 623	64 931 112 776	23
2030 11 704	- - Anstrichfarben und Lacke auf der Grundlage von Phenol-, Harnstoff- oder Melaminharzen	t 1000 EUR	3 282 13 437	3 401 13 696	3 010 12 390	7
2030 11 705	- - Anstrichfarben und Lacke auf der Grundlage von anderen synthetischen Polymeren	t 1000 EUR	92 534 480 320	95 255 471 580	100 142 513 208	53
2030 11 706	- - Anstrichfarben und Lacke auf der Grundlage von anderen chemisch modifizierten natürlichen Polymeren	t 1000 EUR	2 077 11 803	1 719 9 842	1 792 10 544	7
2030 11 707	- - Anstrichfarben und Lacke auf der Grundlage von Siliconharzen (SHF)	t 1000 EUR	10 437 39 508	10 399 39 026	10 575 40 077	11
	Anstrichfarben und Lacke auf der Grundlage von synthetischen oder chemisch modifizierten natürlichen Polymeren, in einem nichtwässrigem Medium gelöst oder dispergiert; Lösungen der o.a. Polymeren, Anteil an organ. Lösemitteln über 50 GHT					
2030 12 250	- - Anstrichfarben und Lacke auf der Grundlage von Polyestern, in einem nichtwässrigem Medium dispergiert oder gelöst; Lösungen von Polyestern mit einem Anteil an organischen Lösemitteln über 50 GHT					
2030 12 250	- - Lösungen auf der Grundlage von Polyestern mit einem Anteil an flüchtigen organischen Lösemitteln über 50 GHT (ohne Anstrichfarben und Lacke)	t 1000 EUR	11 083 27 453	10 292 25 001	11 918 28 533	8
2030 12 290	- - Anstrichfarben und Lacke auf der Grundlage von Polyestern (ohne Alkydharze), in einem nichtwässrigen Medium dispergiert oder gelöst	t 1000 EUR	76 204 341 782	66 214 301 692	62 949 294 268	26
2030 12 300	- Lösungen auf der Grundlage von Acryl- oder Vinylpolymeren mit einem Anteil an flüchtigen organischen Lösemitteln über 50 GHT (ohne Anstrichfarben und Lacke)	t 1000 EUR	. 71 416	17 767 75 249	20 493 83 703	19
	- Anstrichfarben und Lacke auf der Grundlage von Acryl- oder Vinylpolymeren, in einem nichtwässrigen Medium dispergiert oder gelöst					
2030 12 505	- - Anstrichfarben und Lacke auf der Grundlage von Acrylpolymeren	t 1000 EUR	58 577 276 401	64 575 290 840	65 722 300 986	55
2030 12 507	- - Anstrichfarben und Lacke auf der Grundlage von Vinylpolymeren	t 1000 EUR	29 381 106 332	34 293 111 058	34 930 106 422	34
2030 12 700	- Lösungen auf der Grundlage von anderen synthetischen o. chemisch modifizierten natürlichen Polymeren mit einem Anteil an flüchtigen organischen Lösemitteln über 50 GHT (ohne Anstrichfarben und Lacke)	t 1000 EUR	58 739 250 362	65 333 251 108	54 587 229 794	35
	- Anstrichfarben und Lacke auf der Grundlage von anderen synthetischen oder chemisch modifizierten natürlichen Polymeren					
2030 12 901	- - Festkörperreiche Lacke, High Solids (maximal 30% organische Lösemittel)	t 1000 EUR	42 508 180 827	44 387 186 029	48 120 207 097	41
2030 12 902	- - Anstrichfarben und Lacke auf der Grundlage von Alkydharzen, lufttrocknend	t 1000 EUR	55 061 229 752	52 629 225 308	50 990 243 593	69

## 3 Produktion nach Güterarten - Deutschland

Melde-Nr.	Bezeichnung	Einheit	2015	2016	2017	2017 Anzahl der Unternehmen
1	2	3	4	5	6	7
2030 12 903	- - Anstrichfarben und Lacke auf der Grundlage von Alkydharzen, wärmetrocknend	t 1000 EUR	9 245 38 572	10 705 44 849	33 890 126 650	18
2030 12 905	- - Anstrichfarben und Lacke auf der Grundlage von Cellulosenitrat	t 1000 EUR	15 128 43 176	14 669 42 804	13 825 38 954	43
2030 12 906	- - Anstrichfarben und Lacke auf der Grundlage von Phenol-, Harnstoff- oder Melaminharzen	t 1000 EUR	6 255 19 932	8 447 23 559	3 170 17 483	18
2030 12 907	- - Anstrichfarben und Lacke auf der Grundlage von Epoxidharzen	t 1000 EUR	63 440 251 126	62 406 252 883	62 095 256 776	62
2030 12 908	- - Anstrichfarben und Lacke auf der Grundlage von Polyurethanharzen	t 1000 EUR	59 838 325 814	61 875 333 893	62 691 337 935	69
2030 12 909	- - Andere Anstrichfarben und Lacke auf der Grundlage von anderen synthetischen oder chemisch modifizierten natürlichen Polymeren	t 1000 EUR	40 392 198 884	43 160 198 693	44 089 211 370	75
2030 21 300	Zubereitete Pigmente, Trübungsmittel, Farben, Schmelzglasuren, Engoben, flüssige Glanzmittel usw. für die Keramik-, Emaillier- oder Glasindustrie; Glasfritte u.a. Glas in Form von Pulver, Granalien, Schuppen oder Flocken	t 1000 EUR	22 407 111 553	21 965 114 681	23 045 125 717	12
2030 21 500	- Schmelzglasuren und andere verglasbaren Massen, Engoben u.ä. Zubereitungen für die Keramik-, Emaillier- oder Glasindustrie	t 1000 EUR	18 649 60 834	19 742 67 538	20 959 71 496	8
2030 21 700	- Flüssige Glanzmittel u.ä. Zubereitungen für die Keramik-, Emaillier- oder Glasindustrie; Glasfritte und anderes Glas in Form von Pulver, Granalien, Schuppen oder Flocken (z.B. Überfangglas)	t 1000 EUR	778 111 694	1 336 162 690	1 247 165 659	9
2030 22 130	Andere Anstrichfarben, Lacke; zubereitete Wasserpigmentfarben, Sikkative; Pigmente in nichtwässrigen Medien; Prägefolien; Färbemittel; Kitte; Spachtelmassen; zusammengesetzte organische Löse- und Verdünnungsmittel	t 1000 EUR	8 791 70 795	8 961 74 925	9 060 75 919	14
2030 22 151	- - - Zubereitete Pulverlacke	t 1000 EUR	74 158 335 255	70 103 312 699	78 047 356 266	12
2030 22 153	- - - Anstrichfarben und Lacke auf der Grundlage von Bitumen oder Teer	t 1000 EUR	7 160 35 725	7 476 40 807	7 357 38 357	10
2030 22 155	- - - Anstrichfarben und Lacke auf der Grundlage von Schellack, natürlichen Gummen oder Harzen usw.	t 1000 EUR	4 122 11 210	4 417 12 177	4 135 11 720	10
2030 22 157	- - - Zubereitete Wasserpigmentfarben für die Lederindustrie	t 1000 EUR	.	.	.	2
2030 22 200	- Zubereitete Sikkative	t 1000 EUR	.	.	.	2
2030 22 300	- Prägefolien zum Bedrucken von Bucheinbänden, Hutschweißbändern und dergleichen	t 1000 EUR	.	21 013	.	3
2030 22 400	- Pigmente (einschl. Metallpulver und -flitter), in nichtwässrigen Medien dispergiert, zum Herstellen von Anstrichfarben; Färbemittel und andere Farbmittel, i.A.E.	t 1000 EUR	12 963 149 603	13 496 147 624	13 887 160 381	17

## 3 Produktion nach Güterarten - Deutschland

Melde-Nr.	Bezeichnung	Einheit	2015	2016	2017	2017 Anzahl der Unternehmen
1	2	3	4	5	6	7
2030 22 530	- Kitte; Spachtelmassen für Anstreicherarbeiten - - Glaserkitt, Harzzement u.a. Kitte	t 1000 EUR	138 234 281 418	136 554 284 342	129 577 295 911	19
2030 22 550	- - Spachtelmassen für Anstreicherarbeiten	t 1000 EUR	183 715 169 358	184 512 179 215	186 325 180 299	26
2030 22 601	- Nichtfeuerfeste Spachtel- und Verputzmassen für Fassaden, Innenwände, Fußböden, Decken und dergl. - - Kunstharzgebundene Putze für Fassaden, Innenwände und Decken	t 1000 EUR	120 216 131 068	118 249 134 031	116 845 135 379	18
2030 22 603	- - Silicatgebundene Putze für Fassaden, Innenwände und Decken	t 1000 EUR	27 478 22 883	25 753 19 814	16 206 16 312	11
2030 22 604	- - Siliconharzgebundene Putze für Fassaden, Innenwände und Decken (SHP)	t 1000 EUR	29 880 36 844	29 400 35 158	32 124 38 081	6
2030 22 605	- - Andere Putze für Fassaden, Innenwände und Decken	t 1000 EUR	46 132 36 479	45 609 35 846	45 715 36 322	10
2030 22 607	- - Spachtel- und Verputzmassen für Fußböden, mit Wasser abbindend	t 1000 EUR	358 049 257 826	366 034 260 386	365 667 258 891	9
2030 22 609	- - Andere Spachtel- und Verputzmassen für Fußböden	t 1000 EUR	60 244 79 021	51 132 56 916	21 629 42 049	9
2030 22 730	- Zusammengesetzte organische Löse- und Verdünnungsmittel und Zubereitungen zum Entfernen von Farben oder Lacken - - auf der Grundlage von Butylacetat	t 1000 EUR	16 974 52 660	17 829 56 163	16 045 51 788	28
2030 22 793	- - Zubereitungen zum Entfernen von Farben und Lacken, andere zusammengesetzte organische Löse- und Verdünnungsmittel, a.n.g. - - - Zubereitungen zum Entfernen von Farben und Lacken (Abbeizer)	t 1000 EUR	32 386 21 624	32 280 19 745	16 443 16 707	20
2030 22 799	- - - Andere zusammengesetzte organische Löse- und Verdünnungsmittel, a.n.g.	t 1000 EUR	166 960 261 895	159 600 251 249	176 806 237 296	106
2030 23 500	Farben für Kunstmalerei, für den Unterricht, für die Plakatmalerei, für Farbtönungen, zur Unterhaltung u.ä. Farben, in Tafelchen, tuben o.ä. Aufmachungen - in Zusammenstellungen	t 1000 EUR	620 17 051	814 20 108	928 21 226	5
2030 23 700	- nicht in Zusammenstellungen	t 1000 EUR	1 709 31 263	1 737 33 019	1 697 35 165	5
2030 24 500	Druckfarben - Schwarze Druckfarben	t 1000 EUR	100 616 243 858	95 774 216 250	89 594 209 664	16
2030 24 700	- Andere Druckfarben	t 1000 EUR	405 076 1 218 408	406 004 1 160 579	397 695 1 182 674	24
2041 10 000	Seifen, Wasch-, Reinigungs- und Poliermittel - Glycerin, roh; Glycerinwasser und Glycerinunterlaugen darunter zum Absatz bestimmt	t t 1000 EUR	209 708 152 561 25 966	263 258 208 943 34 994	256 345 . 41 066	16 15
2041 20 200	Organische grenzflächenaktive Stoffe (ohne Seifen) - anionisch wirkend darunter zum Absatz bestimmt	t t 1000 EUR	547 354 522 335 566 038	554 557 528 338 563 807	638 059 608 423 631 038	29 28
2041 20 300	- kationisch wirkend darunter zum Absatz bestimmt	t t 1000 EUR	94 931 73 886 126 664	. . 127 683	. 79 855 135 428	15 15
2041 20 500	- nicht ionogen wirkend darunter zum Absatz bestimmt	t t 1000 EUR	442 347 412 456 864 529	454 530 424 184 893 893	454 546 415 821 902 774	33 33
2041 20 900	- Andere organische grenzflächenaktive Stoffe darunter zum Absatz bestimmt	t t 1000 EUR	94 634 82 753 83 527	90 294 79 505 81 336	92 716 79 413 82 614	19 19



Melde-Nr.	Bezeichnung	Einheit	2015	2016	2017	2017 Anzahl der Unternehmen
1	2	3	4	5	6	7
	Seifen; organische grenzflächenaktive Erzeugnisse und Zubereitungen in Form von Tafeln, Riegeln, geformten Stücken oder Figuren und Papier, Watte, Filz u.ä., mit Seife oder Reinigungsmitteln getränkt oder überzogen (ausgenommen zur Körperpflege und für medizinische Zwecke); Seifen in anderen Formen					
2041 31 200	- Seifen, organische grenzflächenaktive Erzeugnisse und Zubereitungen in Form von Tafeln, Riegeln, geformten Stücken oder Figuren und Papier, Watte, Filz u.ä., mit Seife oder Reinigungsmitteln getränkt oder überzogen (ausgenommen zur Körperpflege und für medizinische Zwecke)	t 1000 EUR	.	16 431 26 749	.	6
2041 31 500	- Seifen, in Form von Flocken, Körner oder Pulver	t 1000 EUR	.	.	28 656 13 106	6
2041 31 803	- Seifen in anderen Formen - - flüssig und pastenförmig, zur Körperpflege	t 1000 EUR	16 268	17 229	18 599	
2041 31 809	- - nicht zur Körperpflege	t 1000 EUR	5 558 8 245	4 189 7 166	3 892 7 205	14
2041 32 400	Grenzflächenaktive Zubereitungen, zubereitete Waschmittel und Waschhilfsmittel, zubereitete Reinigungsmittel, auch Seife enthaltend - Grenzflächenaktive Zubereitungen (ohne Seifen), i.A.E.	t 1000 EUR	29 707 67 233	30 958 67 451	36 026 79 543	21
2041 32 523	- Zubereitete Waschmittel, Waschhilfsmittel und zubereitete Reinigungsmittel, auch Seife enthaltend, i.A.E. - - Universalwaschmittel, i.A.E. - - - flüssig	t 1000 EUR	162 015 213 639	125 772 115 243	110 721 86 412	23
2041 32 529	- - - Andere Universalwaschmittel	t 1000 EUR	153 897 235 423	119 638 156 757	104 206 131 178	17
2041 32 533	- - - Feinwaschmittel, i.A.E. - - - flüssig	t 1000 EUR	6 738 15 923	2 372 8 682	5 098 9 685	12
2041 32 539	- - - Andere Spezialwaschmittel	t 1000 EUR	13 133 22 173	12 875 21 335	12 641 21 819	17
2041 32 573	- - - Geschirrspülmittel, i.A.E. - - - Klarspüler	t 1000 EUR	13 103 12 271	12 463 12 247	7 662 9 263	17
2041 32 575	- - - Handgeschirrspülmittel	t 1000 EUR	67 371 82 687	65 606 77 701	71 931 83 894	34
2041 32 577	- - - Maschinengeschirrspülmittel	t 1000 EUR	151 808 204 397	100 294 108 735	90 462 84 698	22
2041 32 591	- - - Andere zubereitete Waschmittel, Waschhilfsmittel und Reinigungsmittel, i.A.E. - - - Stärken, Steifen u.a. Waschhilfsmittel	t 1000 EUR	89 973 118 550	90 861 127 763	86 412 129 648	21
2041 32 592	- - - Wasch- und Reinigungsmittel für Teppiche, i.A.E.	t 1000 EUR	7 942 10 916	7 650 9 606	4 770 8 652	13
2041 32 593	- - - Wasch- und Reinigungsmittel für andere Fußbodenbeläge, i.A.E.	t 1000 EUR	36 775 34 798	41 278 37 530	40 134 38 952	26
2041 32 594	- - - Autowaschmittel, i.A.E.	t 1000 EUR	22 848 37 514	18 860 32 543	23 712 38 332	14
2041 32 595	- - - Fensterputzmittel, i.A.E.	t 1000 EUR	25 916 24 840	21 606 20 839	24 220 23 905	30
2041 32 596	- - - WC-Reinigungsmittel, i.A.E.	t 1000 EUR	66 754 57 545	63 248 57 690	58 566 56 414	28
2041 32 597	- - - Andere Reinigungsmittel, flüssig	t 1000 EUR	218 946 240 275	247 764 247 151	266 538 264 728	64
2041 32 598	- - - Andere Reinigungsmittel, nicht flüssig	t 1000 EUR	.	.	278 609	17
2041 32 600	- Grenzflächenaktive Zubereitungen (ohne Seifen), n.A.E.	t 1000 EUR	121 180 307 898	131 362 341 839	145 233 375 597	44

## 3 Produktion nach Güterarten - Deutschland

Melde-Nr.	Bezeichnung	Einheit	2015	2016	2017	2017 Anzahl der Unternehmen
1	2	3	4	5	6	7
2041 32 720	- Zubereitete Waschmittel, Waschlösungsmittel und zubereitete Reinigungsmittel, auch Seife enthaltend, n.A.E. - - Wasch- und Reinigungsmittel für Teppiche, n.A.E.	t 1000 EUR	1 035 2 869	1 014 2 671	4 109 7 888	8
2041 32 730	- - Wasch- und Reinigungsmittel für andere Fußbodenbeläge, n.A.E.	t 1000 EUR	.	.	113 375 100 359	19
2041 32 740	- - Autowaschmittel, n.A.E.	t 1000 EUR	19 011 32 021	20 450 36 641	21 299 38 958	24
2041 32 750	- - Fensterputzmittel, n.A.E.	t 1000 EUR	2 004 3 310	2 077 3 605	2 385 4 173	12
2041 32 770	- - WC-Reinigungsmittel, n.A.E.	t 1000 EUR	9 997 14 088	8 958 14 905	8 326 14 816	10
2041 32 791	- - - Andere zubereitete Waschmittel, Waschlösungsmittel und zubereitete Reinigungsmittel, auch Seife enthaltend, n.A.E. - - - Andere Haushaltsreiniger, n.A.E.	t 1000 EUR	15 805 16 419	13 153 11 544	23 072 15 881	18
2041 32 792	- - - Universalwaschmittel, n.A.E.	t 1000 EUR	4 842 7 106	5 233 7 597	5 520 8 147	7
2041 32 793	- - - Spezialwaschmittel, n.A.E.	t 1000 EUR	3 123 6 102	3 606 6 330	3 524 .	5
2041 32 794	- - - Geschirrspülmittel, n.A.E.	t 1000 EUR	31 862 13 906	22 700 13 816	26 687 15 568	10
2041 32 795	- - - Waschlösungsmittel, n.A.E.	t 1000 EUR	4 777 10 005	4 059 5 500	4 237 6 014	11
2041 32 796	- - - Reinigungs- und Entfettungsmittel für technische Zwecke, n.A.E.	t 1000 EUR	64 715 129 503	64 976 133 531	66 615 130 660	37
2041 32 797	- - - Reinigungsmittel für die Ernährungswirtschaft	t 1000 EUR	101 407 116 766	136 611 119 645	141 562 127 209	18
2041 32 798	- - - Andere Industriereiniger, a.n.g., auch flüssig	t 1000 EUR	97 128 178 539	97 354 171 478	100 809 169 580	47
2041 41 000	Zubereitungen zum Parfümieren oder Desodorieren von Räumen, duftende Zubereitungen für religiöse Zeremonien	1000 EUR	48 201	44 595	42 765	23
2041 42 700	Künstliche Wachse und zubereitete Wachse - Polyethylenglykolwachs darunter zum Absatz bestimmt	t t 1000 EUR	80 615 .	69 954 .	63 597 .	5 5
2041 42 800	- Andere künstliche Wachse und zubereitete Wachse (einschl. Siegelack und chemisch modifiziertes Montanwachs) darunter zum Absatz bestimmt	t t 1000 EUR	178 690 155 415 382 173	210 176 188 264 435 338	253 154 224 026 515 377	27 26
2041 43 303	Schuh- und Lederpflegemittel; Möbel- und Bohnerwachs; Autopflegemittel; Polier- und Scheuermittel - Schuhcreme u.ä. Schuh- oder Lederpflegemittel - - Schuhcreme u.ä. Schuhpflegemittel	t t 1000 EUR	3 688 23 806	1 260 8 855	814 6 667	3
2041 43 305	- - Lederpflegemittel	t 1000 EUR	2 076 17 714	2 119 21 714	2 343 35 775	15
2041 43 505	- Möbel- und Bohnerwachs und ähnliche Zubereitungen - - für Böden	t 1000 EUR	4 900 15 858	4 842 16 215	4 549 15 928	24
2041 43 507	- - für Möbel	t 1000 EUR	738 2 712	730 2 554	688 2 303	16
2041 43 705	- Poliermittel für Karosserien u.ä. Autopflegemittel (ohne Poliermittel für Metall) - - Lackpflegemittel für Autos	t t 1000 EUR	2 102 18 280	2 185 .	1 829 .	10
2041 43 707	- - Poliermittel für Autos	t 1000 EUR	990 5 867	1 356 8 171	1 450 10 796	10
2041 43 709	- - Andere Autopflegemittel	t 1000 EUR	2 707 16 370	3 496 19 131	4 061 20 507	14

## 3 Produktion nach Güterarten - Deutschland

Melde-Nr.	Bezeichnung	Einheit	2015	2016	2017	2017 Anzahl der Unternehmen
1	2	3	4	5	6	7
2041 43 830	- Polier- und Pflegemittel für Metall, Glas - - Zubereitungen zum Polieren von Metall	t 1000 EUR	23 705 52 483	25 365 56 656	26 428 54 895	14
2041 43 890	- - Andere Polier-, Pflegemittel u.ä. Zubereitungen	t 1000 EUR	6 061 17 676	6 555 22 375	8 442 21 426	25
2041 44 000	Scheuermittel (Pasten, Pulver u.ä. Zubereitungen, ohne Polierpasten)	t 1000 EUR	4 850 6 551	5 235 6 946	5 790 7 362	10
2042 11 500	Körperpflegemittel und Duftstoffe Duftstoffe und -wässer - Duftstoffe (Parfums)	l 1000 EUR	308 524 26 637	301 086 30 591	308 158 23 423	9
2042 11 700	- Duftwässer (Toilettewässer, EdT, EdC)	l 1000 EUR	4 552 503 110 388	4 857 607 104 632	4 155 570 113 321	20
2042 12 500	Schminkmittel (Make-up) - für die Lippen	1000 EUR	246 497	226 328	173 486	21
2042 12 700	- für die Augen	1000 EUR	147 933	194 742	244 307	15
2042 13 001	Zubereitungen zur Hand- oder Fußpflege - zur Handpflege	kg 1000 EUR	12 869 176 87 403	12 567 723 88 964	16 510 076 97 691	61
2042 13 005	- zur Nagelpflege	kg 1000 EUR	4 399 007 24 068	4 499 203 22 363	4 236 834 21 045	24
2042 13 007	- zur Fußpflege	kg 1000 EUR	5 518 004 38 615	5 324 652 36 662	4 585 950 50 491	36
2042 14 000	Puder, lose oder fest, zur Schönheits- oder Körperpflege	kg 1000 EUR	15 842	16 701	638 317 15 354	10
2042 15 001	Andere Zubereitungen zur Schönheitspflege - Schminkmittel (Make-up) für das Gesicht	kg 1000 EUR	9 122 536 66 961	8 235 650 77 359	7 926 107 75 223	20
2042 15 002	- Gesichtereinigungsmittel (einschl. Make-up-Entferner)	kg 1000 EUR	26 714 437 90 927	30 010 433 104 341	27 005 956 104 413	43
2042 15 003	- Wässer, Cremes, Spezialbehandlungsmittel zur Gesichtspflege	kg 1000 EUR	85 848 029 723 861	83 769 936 768 542	90 967 482 805 113	73
2042 15 005	- Wässer, Cremes zur Körperpflege (einschl. solcher für Kleinkinder)	kg 1000 EUR	56 213 603 439 380	57 143 056 479 029	62 935 252 544 134	86
2042 15 007	- Sonnenschutzmittel	kg 1000 EUR	16 911 131 135 941	16 950 881 124 753	19 287 218 134 906	38
2042 15 009	- Andere Zubereitungen zur Schönheitspflege	kg 1000 EUR	12 315 111 79 082	14 780 266 95 866	15 491 078 100 987	52
2042 16 305	Haarwaschmittel, Dauerwellmittel und Haarlacke - Haarwaschmittel (Shampoo) - - Flüssige Haarwaschmittel	l 1000 EUR	160 129 501 450 168	165 145 120 488 495	180 563 744 549 658	65
2042 16 309	- - Andere Haarwaschmittel	kg 1000 EUR	2 282 610 8 652	1 940 685 7 597	1 729 908 5 861	7
2042 16 500	- Dauerwellmittel und Entkrausungsmittel (Zubereitungen zur Haardauerverformung)	kg 1000 EUR	629 352 3 044	508 249 2 783	578 647 3 241	7
2042 16 700	- Haarsprays (Haarlacke)	kg 1000 EUR	45 444 277 182 670	44 375 738 178 283	42 653 069 176 565	20
2042 17 002	Andere zubereitete Haarbehandlungsmittel - Haarkonditionierungsmittel	kg 1000 EUR	45 063 322 108 265	46 422 984 118 768	42 709 005 124 011	30
2042 17 003	- Haarfestiger, flüssig und als Schaum	kg 1000 EUR	14 616 766 51 234	13 934 473 51 354	12 426 416 50 244	22
2042 17 005	- Haarcremes, Brillantine	kg 1000 EUR	702 143 7 565	1 085 473 10 804	1 490 355 13 198	11
2042 17 007	- Tönungsshampoo, Haarfärbemittel, Haarbleichmittel	kg 1000 EUR	40 023 096 236 512	43 178 967 246 615	50 027 559 257 431	14
2042 17 009	- Andere zubereitete Haarbehandlungsmittel, a.n.g.	kg 1000 EUR	41 688 372 180 042	58 044 653 179 250	50 089 939 174 995	34
2042 18 500	Zubereitete Zahn- und Mundpflegemittel (einschl. Haftpuder und -pasten für Zahnprothesen) - Zahnputzmittel	kg 1000 EUR	75 858 903 164 569	79 579 787 170 189	87 657 251 178 794	27

Melde-Nr.	Bezeichnung	Einheit	2015	2016	2017	2017 Anzahl der Unternehmen
1	2	3	4	5	6	7
2042 18 900	- Andere zubereitete Zahn- und Mundpflegemittel (einschl. Zahnseide, Haftpuder und -pasten für Zahnprothesen)	kg 1000 EUR	47 511 669 119 730	49 304 964 111 283	46 716 807 112 485	27
	Zubereitete Rasiermittel; Körperdesodorierungs- und Antitranspirationsmittel; zubereitete Bad- und Duschzusätze; zubereitete Riech-, Körperpflege- oder Schönheitsmittel, a.n.g.					
	- Seifen, organische grenzflächenaktive Erzeugnisse und Zubereitungen in Form von Tafeln, Riegeln und Figuren und Papier, Watte, Filz u.ä. mit Seife oder Reinigungsmitteln getränkt oder überzogen, zur Körperpflege (einschl. zu med. Zwecken)	t 1000 EUR	719 3 359	608 2 770	633 3 308	3
2042 19 153	- - Rasierseifen					
2042 19 158	- - Andere Seifen, organische grenzflächenaktive Erzeugnisse und Zubereitungen in Form von tafeln, Riegeln o.a. Figuren und Papier, Watte, Filz u.ä., mit Seife oder Reinigungsmitteln getränkt oder überzogen, zur Körperpflege (einschl. zu medizinischen Zwecken)	t 1000 EUR	217 843 173 479	206 679 164 507	192 449 160 650	14
2042 19 300	- Organisch grenzflächenaktive Erzeugnisse und Zubereitungen zum Waschen der Haut, in Form einer Flüssigkeit oder Creme, auch ohne Gehalt an Seife, i.A.E.	t 1000 EUR	16 773 38 512	13 686 37 158	9 907 35 553	19
2042 19 451	- Zubereitete Rasiermittel (einschl. Vor- und Nachbehandlungsmitteln)					
2042 19 451	- - als Wasser (Pre- und After-Shave-Lotionen)	1000 EUR	43 816	38 099	34 131	20
2042 19 453	- - als Cremes und andere Mittel (Rasiercreme und Rasierschaum)	1000 EUR	59 212	52 909	51 666	18
2042 19 600	- Körperdesodorierungs- und Antitranspirationsmittel	1000 EUR	354 134	325 753	351 136	38
2042 19 751	- Parfümierte Badesalze u.a. Bad- und Duschzusätze	1000 EUR	94 815	91 053	99 706	37
2042 19 755	- - Schaum- und Cremebäder	1000 EUR	412 953	430 021	458 635	54
2042 19 759	- - Parfümierte Badesalze u.a. Badesalze, a.n.g.	1000 EUR	112 374	133 025	153 435	23
2042 19 901	- Zubereitete Riech-, Körperpflege- und Schönheitsmittel, a.n.g.					
2042 19 901	- - Zubereitungen für Kleinkinder (ohne Haarwaschmittel, Cremes, Puder und Desinfektionsmittel)	kg 1000 EUR	11 379 198 83 902	10 581 004 28 142	. 29 170	11
2042 19 903	- - Zubereitungen zur Körperintimpflege; Haarentfernungsmittel; andere zubereitete Riech-, Körperpflege- oder Schönheitsmittel, a.n.g.	kg 1000 EUR	10 484 101 45 328	11 899 468 50 296	12 500 872 61 725	34
2051 11 300	Pyrotechnische Erzeugnisse Schießpulver und andere zubereitete Sprengstoffe	t 1000 EUR	.	.	.	1
2051 11 501	- Schießpulver					
2051 11 501	- Andere zubereitete Sprengstoffe für zivile Zwecke	t 1000 EUR	38 169 52 900	35 275 54 163	65 308 52 497	8
2051 12 500	Sicherheitszündschnüre; Sprengzündschnüre; Zündhütchen; Sprengkapseln; Zünder; elektrische Sprengzünder					
2051 12 500	- Sicherheitszündschnüre; Sprengzündschnüre	km 1000 EUR	.	.	.	2
2051 12 701	- Zündhütchen, Zünder, Sprengkapseln, elektrische Sprengzünder für zivile Zwecke	1000 St 1000 EUR	83 949 .	82 200 .	. .	5
2051 13 000	Feuerwerkskörper	t 1000 EUR	27 826	.	.	4

## 3 Produktion nach Güterarten - Deutschland

Melde-Nr.	Bezeichnung	Einheit	2015	2016	2017	2017 Anzahl der Unternehmen
1	2	3	4	5	6	7
2051 14 000	Signalraketen, Raketen zum Wetterschießen u. dgl., Knallkörper u.a. pyrotechnische Artikel	t 1000 EUR	1 949 .	1 551 .	1 452 51 088	3
2051 20 000	Zündhölzer (ohne Feuerwerkskörper u.a. pyrotechnische Artikel)	kg 1000 EUR	- -	- -	- -	-
	Klebstoffe					
	Leime und andere zubereitete Klebstoffe					
2052 10 200	- Caseinleime in allen Verpackungsgrößen	t 1000 EUR	. .	. .	. .	4
2052 10 400	- Andere Leime tierischen Ursprungs in allen Verpackungsgrößen (z.B. Knochenleim, Hausenblase)	t 1000 EUR	. .	. .	. .	1
2052 10 600	- Leime auf der Grundlage von Stärken, Dextrinen oder anderen modifizierten Stärken	t 1000 EUR	16 647 14 636	16 702 13 949	17 338 11 428	10
	- Andere zubereitete Leime und Klebstoffe, auch i.A.E.					
2052 10 801	- - Pflanzliche Klebstoffe	t 1000 EUR	. .	. .	13 991	5
2052 10 802	- - Synthetische Klebstoffe, wasserlöslich in wässriger Emulsion oder Dispersion	t 1000 EUR	415 196 453 999	432 670 440 867	428 343 451 361	40
2052 10 803	- - Synthetische Klebstoffe in organischen Lösemitteln	t 1000 EUR	49 818 213 188	54 324 244 513	54 558 242 827	22
2052 10 804	- - Schmelzklebstoffe	t 1000 EUR	135 757 272 243	148 794 262 452	149 885 277 336	13
2052 10 808	- - Andere zubereitete Leime und Klebstoffe, a.n.g.	t 1000 EUR	189 373 637 016	250 354 664 206	269 972 745 151	44
	Etherische Öle					
2053 10 200	- Etherische Öle	t 1000 EUR	19 603 186 977	18 907 206 437	17 288 234 614	11
2053 10 300	- Resinoide	t 1000 EUR	. .	. .	. .	2
2053 10 500	- Konzentrate etherischer Öle in Fetten, Ölen, Wachsen u.ä; terpenhaltige Nebenerzeugnisse aus etherischen Ölen; destillierte aromatische Wässer und wässrige Lösungen etherischer Öle	t 1000 EUR	1 606 .	1 718 .	1 447 .	9
	- Mischungen von Riechstoffen (einschl. alkoholischer Lösungen)					
2053 10 750	- - für die Lebensmittel- oder Getränkeindustrie	t 1000 EUR	83 088 796 311	96 506 939 491	103 916 1 067 427	22
2053 10 790	- - für andere industrielle Zwecke	t 1000 EUR	85 399 619 924	93 958 649 732	97 713 686 527	21
	Sonstige chem. Erzeugnisse, a.n.g.					
	Fotochemische Erzeugnisse					
	Lichtempfindliche fotografische Platten, Filme und Papiere, Pappen u. Spinnstoffwaren, nicht belichtet					
2059 11 300	- Platten und Planfilme aus Stoffen aller Art (ohne Papier, Pappe, Spinnstoffe) (einschl. sensibilisierter Druckformen), nicht belichtet, auch in Kassetten	m <sup>2</sup> 1000 EUR	115 054 023 557 900	113 212 922 541 772	110 900 189 510 316	5
2059 11 500	- Filme in Rollen, nicht belichtet, aus Stoffen aller Art (ohne Papier, Pappe oder Spinnstoffe); Sofortbild-Rollfilme, nicht belichtet	m <sup>2</sup> 1000 EUR	. .	. .	. .	1
2059 11 700	- Papiere, Pappen und Spinnstoffwaren (einschl. sensibilisierter Druckformen), nicht belichtet	m <sup>2</sup> 1000 EUR	. .	. .	. .	1
	Zubereitete chemische Erzeugnisse zu fotografischen Zwecken (ohne Lacke, Klebstoffe u.ä. Zubereitungen); ungemischte Erzeugnisse zu fotografischen Zwecken, dosiert oder gebrauchsfertig i.A.E.					
2059 12 005	- Entwickler und Fixierer	kg 1000 EUR	56 812 635 40 356	55 085 842 40 790	44 613 049 42 778	9

## 3 Produktion nach Güterarten - Deutschland

Melde-Nr.	Bezeichnung	Einheit	2015	2016	2017	2017 Anzahl der Unternehmen
1	2	3	4	5	6	7
2059 12 008	- Andere fotochemische Hilfsmittel	kg	.	.	.	5
		1000 EUR	.	.	45 614	
2059 20 000	Tierische und pflanzliche Fette und Öle sowie deren Fraktionen, chemisch modifiziert (ohne solche ganz oder teilweise hydriert, umgeestert u.ä., jedoch nicht weiterverarbeitet); auch ungenießbare Zubereitungen	t	250 848	255 729	252 229	15
		1000 EUR	85 447	88 683	91 935	
2059 30 000	Tinte und Tusche zum Schreiben oder Zeichnen u.ä., auch konzentriert oder in fester Form (ohne Druckfarben)	t	6 839	7 957	8 505	8
		1000 EUR	48 029	48 668	50 213	
	Zubereitete Schmiermittel; Additive; Hydraulikflüssigkeiten; Gefrierschutzmittel und Mittel zum Enteisen					
	Zubereitete Schmiermittel					
	- Zubereitete Schmiermittel zum Behandeln von Spinnstoffen, Leder oder Pelzfellen oder anderen Stoffen, Schmiermittel für Maschinen, Apparate und Fahrzeuge, Erdöl oder Öl aus bituminösen Mineralien enthaltend					
	- - Zubereitungen zum Behandeln von Spinnstoffen oder and. Stoffen, Erdöl oder Öl aus bituminösen Mineralien enthaltend, mit charakterbestimmenden Ölanteil von weniger als 70 GHT					
2059 41 551	- - - zum Behandeln von Leder und Pelzfellen	t	.	.	.	4
		1000 EUR	.	.	.	
2059 41 559	- - - zum Behandeln von Spinnstoffen oder anderen Stoffen	t	45 323	58 170	68 411	6
		1000 EUR	73 092	82 797	92 036	
2059 41 570	- - Zubereitete Schmiermittel für Maschinen, Apparate und Fahrzeuge, mit einem nicht charakterbestimmenden Ölanteil von 70 GHT oder mehr	t	118 157	108 342	110 470	31
		1000 EUR	370 750	375 991	410 497	
	- Andere zubereitete Schmiermittel zum Behandeln von Spinnstoffen, Leder oder Pelzfellen oder anderen Stoffen, Schmiermittel für Maschinen, Apparate und Fahrzeuge (ohne solche die Erdöl oder Öl aus bituminösen Mineralien enthalten)					
	- - Andere Zubereitungen zum Behandeln von Spinnstoffen, Leder, Pelzfellen oder anderen Stoffen (ohne solche die Erdöl oder Öl aus bituminösen Mineralien enthalten)					
2059 41 755	- - - zum Behandeln von Leder und Pelzfellen	t	.	.	.	3
		1000 EUR	.	.	.	
2059 41 759	- - - zum Behandeln von Spinnstoffen oder anderen Stoffen	t	.	.	.	3
		1000 EUR	.	.	.	
2059 41 790	- - Andere zubereitete Schmiermittel für Maschinen, Apparate, Fahrzeuge u.a. (ohne solche die Erdöl oder Öl aus bituminösen Mineralien enthalten)	t	63 186	63 893	70 970	37
		1000 EUR	336 211	358 724	415 333	
	Zubereitete Antiklopfmittel und Additive					
2059 42 500	- Zubereitete Antiklopfmittel für Kraftstoffe	t	.	.	.	5
		1000 EUR	.	.	.	
2059 42 700	- Additive für Schmieröle (Erdöl oder Öl aus bituminösen Mineralien oder andere Grundstoffe enthaltend)	t	72 090	72 346	79 925	14
		1000 EUR	263 960	268 311	298 315	
2059 42 900	- Additive für andere Flüssigkeiten	t	218 215	216 286	237 571	21
		1000 EUR	338 682	296 368	424 035	
	Hydraulikflüssigkeiten, zubereitete Gefrierschutzmittel und Mittel zum Enteisen					
2059 43 300	- Flüssigkeiten für hydraulische Bremsen u.a. zubereitete Flüssigkeiten für hydraulische Kraftübertragung, mit einem Gehalt an Erdöl oder Öl aus bituminösen Mineralien zwischen 0 und weniger als 70 GHT	t	86 097	96 767	112 431	7
		1000 EUR	146 062	167 873	208 433	
2059 43 500	- Zubereitete Gefrierschutzmittel und zubereitete Flüssigkeiten zum Enteisen	t	200 469	227 566	247 141	22
		1000 EUR	237 846	260 450	305 317	

Melde-Nr.	Bezeichnung	Einheit	2015	2016	2017	2017 Anzahl der Unternehmen
1	2	3	4	5	6	7
2059 51 000	Peptone und ihre Derivate, andere Eiweißstoffe und Derivate, a.n.g.; Hautpulver, auch chromiert darunter zum Absatz bestimmt	t t 1000 EUR	* 9 068 9 068 16 471	9 653 9 653 17 324	8 860 8 860 18 616	5 5
	Zusammengesetzte Diagnostik- oder Laborreagenzien, a.n.g.; Modelliermassen; Zubereitungen für zahnärztliche Zwecke; Füllungen für Feuerlöschgeräte; Nährsubstrate zum Züchten von Mikroorganismen					
2059 52 100	- Zusammengesetzte Diagnostik- oder Laborreagenzien (ohne andere pharmazeutische Erzeugnisse für medizinische oder chirurgische Zwecke)	t 1000 EUR	15 372 1 772 812	16 604 2 024 877	17 353 2 069 528	46
2059 52 300	- Modelliermassen; zubereitetes Dentalwachs oder Zahnabdruckmassen in Zusammenstellungen, i.A.E. oder in Tafeln, Stäben o.ä. Formen; andere Zubereitungen für zahnärztliche Zwecke auf der Grundlage von Gips	t 1000 EUR	44 357 274 138	17 872 275 342	18 606 335 577	18
2059 52 500	- Gemische und Ladungen für Feuerlöschgeräte; Feuerlöschgranaten und Feuerlöschbomben	t 1000 EUR	.	18 982	19 598 29 808	4
2059 52 700	- Zubereitete Nährsubstrate zum Züchten von Mikroorganismen	t 1000 EUR	.	.	.	6
2059 53 000	Chemische Elemente und chemische Verbindungen, zur Verwendung in der Elektronik dotiert darunter zum Absatz bestimmt	t t 1000 EUR	* . . .	. . . . .	. . . . .	3 3
2059 54 000	Aktivkohle darunter zum Absatz bestimmt	t t 1000 EUR	* 26 730 26 730 29 210	23 246 . 25 605	26 278 . 28 858	10 9
	Appretur- oder Endausrüstungsmittel, Beschleuniger zum Färben oder Fixieren von Farbstoffen u.a. Erzeugnisse und Zubereitungen für die Textil-, Papier-, Lederindustrie oder ähnliche Industrien					
2059 55 500	- Appretur- oder Endausrüstungsmittel, Beschleuniger zum Färben oder Fixieren von Farbstoffen auf der Grundlage von Stärke oder Stärkederivaten	t 1000 EUR	.	.	.	1
	- Andere Appretur- oder Endausrüstungsmittel, Beschleuniger zum Färben oder Fixieren von Farbstoffen u.a. Erzeugnisse und Zubereitungen für die Textil-, Papier-, Lederindustrie oder ähnliche Industrien					
	- - für die Textilindustrie oder ähnliche Industrien (einschl. Weichspülern)					
	- - - Weichspüler					
2059 55 711	- - - für die Industrie	t 1000 EUR	13 124 .	13 949 .	. .	4
2059 55 715	- - - für den Haushalt	t 1000 EUR	73 324 76 306	57 355 46 902	. 41 292	6
	- - - Andere Mittel für die Textilindustrie o.ä. Industrien (ohne Weichspüler)					
2059 55 731	- - - Hilfsmittel für die Vorbehandlung in der Textilindustrie	t 1000 EUR	27 739 88 341	30 775 81 002	29 372 74 535	8
2059 55 733	- - - Hilfsmittel für Färberei und Druckerei in der Textilindustrie	t 1000 EUR	20 422 60 500	21 311 62 433	23 681 66 922	8
2059 55 735	- - - Ausrüstungsmittel für die Textilindustrie	t 1000 EUR	33 349 87 056	36 948 92 513	40 439 99 378	13
2059 55 737	- - - Universelle Hilfsmittel für die Textilindustrie	t 1000 EUR	34 830 80 873	39 305 82 470	41 568 89 673	14
2059 55 739	- - - Andere Mittel für ähnliche Industrien (ohne Weichspüler), a.n.g.	t 1000 EUR	46 039 101 095	66 101 75 777	61 483 65 988	12
2059 55 800	- - für die Papierindustrie o.ä. Industrien	t 1000 EUR	146 614 124 456	140 586 112 486	172 661 126 465	15
2059 55 900	- - für die Lederindustrie o.ä. Industrien	t 1000 EUR	87 249 150 429	101 107 147 909	109 050 162 001	12

Melde-Nr.	Bezeichnung	Einheit	2015	2016	2017	2017 Anzahl der Unternehmen
1	2	3	4	5	6	7
2059 56 200	Zubereitungen zum Abbeizen, Schweißen oder Lötten von Metallen; zubereitete Vulkanisationsbeschleuniger u. Antioxidationsmittel; Reaktionsauslöser; Alkylbenzol- und Alkylnaphtalin-Gemische	t	51 293	63 640	64 557	26
	- Zubereitungen zum Abbeizen, Flussmittel u.a. Hilfsmittel zum Schweißen und Lötten von Metallen u.ä. Zubereitungen; Zubereitungen als Überzugs- oder Füllmasse für Schweißelektroden oder -stäbe	1000 EUR	141 438	169 442	168 713	
2059 56 300	- Zubereitete Vulkanisationsbeschleuniger	t	6 628	6 058	8 680	6
		1000 EUR	35 879	30 482	52 226	
2059 56 400	- Zusammengesetzte Weichmacher für Kautschuk oder Kunststoffe, a.n.g.	t	71 728	73 498	83 502	11
		1000 EUR	151 777	152 413	170 193	
2059 56 500	- Zubereitete Antioxidationsmittel u.a. zusammengesetzte Stabilisatoren für Kautschuk oder Kunststoffe	t	137 703	139 375	148 252	19
		1000 EUR	392 261	389 274	403 161	
2059 56 600	- Reaktionsauslöser, Reaktionsbeschleuniger und katalytische Zubereitungen, a.n.g.	t	165 911	161 636	170 999	31
		1000 EUR	2 286 520	1 755 140	1 727 865	
2059 56 700	- Alkylbenzol- und Alkylnaphtalin-Gemische (ohne Öle u.a. Erzeugnisse der Destillation des Hochtemperatur-Steinkohlenteers und ohne chemisch einheitliche aromatische Kohlenwasserstoffe)	t	.	.	.	2
		1000 EUR	.	.	.	
2059 57 200	Zubereitete Bindemittel für Gießereiformen od. -kerne; Naphthensäuren; zubereitete nicht gesinterte Metallcarbide; Additive für Zement, Mörtel oder Beton; Sorbit, "nicht kristallisierend"	t	351 152	330 402	354 050	12
	- Zubereitete Bindemittel für Giessereiformen oder -kerne	1000 EUR	275 175	263 196	294 075	
2059 57 300	- Naphthensäuren, ihre wasserunlöslichen Salze und ihre Ester	t	.	.	.	2
	darunter zum Absatz bestimmt	t	.	.	.	2
		1000 EUR	.	.	.	
2059 57 400	- Nicht gesinterte Metallcarbide, untereinander oder mit metallischen Bindemitteln gemischt	t	.	.	.	2
		1000 EUR	.	.	.	
2059 57 500	- Zubereitete Additive für Zement, Mörtel oder Beton	t	304 495	311 267	305 971	27
		1000 EUR	264 157	278 099	285 273	
2059 57 700	- Sorbit, "nicht kristallisierend" darunter zum Absatz bestimmt	t	.	.	.	2
		t	.	.	.	2
		1000 EUR	.	.	.	
2059 59 100	Chemische Erzeugnisse und Zubereitungen der chemischen Industrie oder verwandter Industrien (einschl. Mischungen von Naturprodukten), a.n.g.; Rückstände aus der chemischen Industrie oder verwandter Industrien, a.n.g.	t	.	.	15 546	6
	- Ionenaustauscher; Absorbentien zum Vervollständigen des Vakuums in elektrischen Röhren; Petroleum-sulfonate (ausgenommen solche des Ammoniums, der Erdalkalimetalle oder der Ethanolamine); tiophenhaltige Sulfosäuren von Öl aus bituminösen Mineralien und ihre Salze	1000 EUR	.	.	15 546	
2059 59 200	- Pyrolignite, Gasreinigungsmasse, zubereitete Rostschutzmittel,	1000 EUR	54 742	62 451	9 258	11
2059 59 300	- Zusammengesetzte organische Lösungs- und Verdünnungsmittel für Lacke und ähnliche Erzeugnisse	t	23 625	25 844	.	9
		1000 EUR	26 914	28 774	30 447	
2059 59 400	- Kesselsteinentfernungsmittel und dergleichen, auch i.A.E.	t	25 283	27 792	.	7
		1000 EUR	52 458	53 494	.	
2059 59 530	- Zubereitungen für die Galvanotechnik, flüssige Polychlordiphenyle etc., Emulgiermittel für Fettstoffe	t	78 985	81 277	91 026	22
	- Zubereitungen für die Galvanotechnik	1000 EUR	337 165	350 058	395 994	



## 3 Produktion nach Güterarten - Deutschland

Melde-Nr.	Bezeichnung	Einheit	2015	2016	2017	2017 Anzahl der Unternehmen	
1	2	3	4	5	6	7	
2059 59 570	- - Mischungen von Glycerinmono-, -di- und -trifettsäureestern (Emulgiermittel für Fettstoffe) darunter zum Absatz bestimmt	t t 1000 EUR	*	.	.	.	3 3
	- Erzeugnisse und Zubereitungen zu pharmazeutischen oder chirurgi- schen Zwecken; andere Hilfsmittel für die Gießereiindustrie; Flamm- schutz- und Wasserschutzmittel u.ä. Zubereitungen						
2059 59 630	- - Erzeugnisse und Zubereitungen zu pharmazeutischen oder chirurgischen Zwecken, a.n.g.	t 1000 EUR	103 794 393 887	106 445 412 629	112 685 435 136		12
2059 59 650	- - Hilfsmittel für die Gießerei- industrie (ohne zubereitete Bindemittel für Giessereiformen und -kerne)	t 1000 EUR	628 884 553 098	650 486 566 641	675 039 594 027		21
2059 59 670	- - Flammschutz-, Wasserschutzmittel und ähnliche Zubereitungen für den Schutz von Bauwerken	t 1000 EUR	28 184 74 762	38 652 64 945	41 651 77 318		20
	- Mischungen, die mit zwei oder mehr verschiedenen Halogenen perhalo- genierte acyclische Kohlenwasser- stoffe enthalten						
2059 59 710	- - Acyclische Kohlenwasserstoffe enthaltend, die nur mit Fluor oder Chlor perhalogeniert sind	t 1000 EUR	- -	- -	.		1
2059 59 750	- - Andere Mischungen, die mit zwei oder mehr verschiedenen Halogenen perhalogenierte acyclische Kohlenwasserstoffe enthalten	t t 1000 EUR	*	.	.	.	2 2
	darunter zum Absatz bestimmt						
	- Andere chemische Erzeugnisse und Zubereitungen der chemischen Industrie oder verwandter Industrien (einschl. Mischungen von Naturprodukten), a.n.g.						
2059 59 903	- - Biokraftstoffe, Dieseleratz (Diester) zur Verwendung im Verkehr, gewonnen durch Extrak- tion und Umwandlung von Öl aus Ölpflanzen; Ethanol zur Verwen- dung im Verkehr, gewonnen durch Fermentation von Zucker- und/oder Stärkepflanzen	t 1000 EUR	2 977 993 1 120 708	3 215 946 1 224 978	3 502 512 1 226 315		22
2059 59 909	- - Andere chemische Erzeugnisse und Zubereitungen der chemischen In- dustrie oder verwandter Indus- trien (einschl. Mischungen von Naturprodukten), a.n.g.	t 1000 EUR	2 926 358 3 361 500	3 073 274 3 243 026	3 848 539 3 438 940		184
	Caseinderivate, Albuminate, Gelatine						
2059 60 200	- Caseinate u.a. Caseinderivate	t 1000 EUR	.	.	.		3
2059 60 500	- Albumine (ohne Eieralbumin), Albuminate u.a. Albuminderivate darunter zum Absatz bestimmt	t t 1000 EUR	*	.	.	.	3 3
	- Gelatine und ihre Derivate						
2059 60 803	- - für Speisezwecke	t 1000 EUR	22 735 159 407	23 226 165 309	24 785 184 954		7
2059 60 808	- - für pharmazeutische Zwecke	t 1000 EUR	.	.	.		3
	Chemiefasern Kabel aus synthetischen Filamenten; synthetische Spinnfasern, weder ge- krempelt noch gekämmt noch anders für die Spinnerei bearbeitet						
2060 11 100	- aus Aramid darunter zum Absatz bestimmt	t t 1000 EUR	*	.	-	-	- -
2060 11 200	- Kabel aus Nylon o.a. Polyamiden sowie synthetischen Spinnfasern aus anderen Polyamiden darunter zum Absatz bestimmt	t t 1000 EUR	*	.	.	.	2 2
2060 11 300	- Kabel aus Polyestern sowie synthetischen Spinnfasern aus Polyestern darunter zum Absatz bestimmt	t t 1000 EUR	*	124 345 124 345 253 696	128 069 128 069 225 943	128 745 128 745 237 308	3 3

## 3 Produktion nach Güterarten - Deutschland

Melde-Nr.	Bezeichnung	Einheit	2015	2016	2017	2017 Anzahl der Unternehmen
1	2	3	4	5	6	7
2060 11 400	- Kabel aus Polyacryl oder Modacryl sowie Spinnfasern aus Polyacryl oder Modacryl darunter zum Absatz bestimmt	t t 1000 EUR	* . .	. . .	. . .	3 3
2060 11 901	- Kabel aus synthetischen Filamenten u.a. synthetische Spinnfasern - aus Polypropylenfilamenten und Polypropylen-Spinnfasern darunter zum Absatz bestimmt	t t 1000 EUR	* . .	. . .	. . .	1 1
2060 11 909	- - Andere Kabel aus synthetischen Spinnfasern darunter zum Absatz bestimmt	t t 1000 EUR	* . .	. . .	. . .	2 2
2060 12 200	Hochfeste Garne aus Polyamiden und Polyestern, n.A.E. - Hochfeste Garne aus Aramid (einschl. synthetischer Monofile von weniger als 67 dtex) darunter zum Absatz bestimmt	t t 1000 EUR	* - -	- - -	- - -	- -
2060 12 400	- Hochfeste Garne aus anderen Nylon oder anderen Polyamiden darunter zum Absatz bestimmt	t t 1000 EUR	* . .	. . .	. . .	2 2
2060 12 600	- Hochfeste Garne aus Polyestern darunter zum Absatz bestimmt	t t 1000 EUR	* . 108 409	38 431 38 431 105 219	. . .	2 2
2060 13 100	Andere synthetische Monofilamente - aus Nylon oder anderen Polyamiden für Textilien, n.A.E. (ohne Nähgarne) darunter zum Absatz bestimmt	t t 1000 EUR	* . .	. . .	. . .	3 3
2060 13 200	- aus Nylon oder anderen Polyamiden für Teppiche, n.A.E. (ohne Nähgarne) darunter zum Absatz bestimmt	t t 1000 EUR	* . .	. . .	. . .	1 1
2060 13 300	- aus Polyestern, n.A.E. (ohne Nähgarne) darunter zum Absatz bestimmt	t t 1000 EUR	* . .	. . .	. . .	2 2
2060 13 400	- aus Polypropylen, n.A.E. (ohne Nähgarne) darunter zum Absatz bestimmt	t t 1000 EUR	* - -	- - -	- - -	- -
2060 13 500	- aus Elastomeren, n.A.E. darunter zum Absatz bestimmt	t t 1000 EUR	* . .	. . .	. . .	2
2060 13 900	- aus anderen synthetischen Filamenten, n.A.E. (ohne Nähgarne) darunter zum Absatz bestimmt	t t 1000 EUR	* 8 677 95 301	9 925 108 816	11 089 112 740	5 5
2060 14 200	Synthetische Monofile von 67 dtex oder mehr und einem größten Durchmesser von 1 mm oder weniger; Streifen u.dgl. aus synthetischer Spinnmasse, mit einer Breite von 5 mm oder weniger - aus Polypropylen darunter zum Absatz bestimmt	t t 1000 EUR	* 9 336 9 336 31 312	9 270 9 270 29 936	8 637 8 637 26 355	6 6
2060 14 400	- aus anderer synthetischer Spinnmasse darunter zum Absatz bestimmt	t t 1000 EUR	* 37 591 37 591 195 318	39 114 39 114 200 441	41 285 41 285 212 820	10 10
2060 21 200	- Kabel aus künstlichen Filamenten, aus Viskose; künstliche Spinnfasern, weder gekrempelt noch gekämmt noch anders für die Spinnerei bearbeitet, aus Viskoset darunter zum Absatz bestimmt	t t 1000 EUR	* . .	. . .	. . .	2 2
2060 21 400	- Kabel aus künstlichen Filamenten, aus Acetat darunter zum Absatz bestimmt	t t 1000 EUR	* . .	. . .	. . .	2 2
2060 21 900	- Andere Kabel aus künstlichen Filamenten; andere künstliche Spinnfasern, weder gekrempelt noch gekämmt noch anders für die Spinnerei bearbeitet darunter zum Absatz bestimmt	t t 1000 EUR	* - -	- - -	- - -	- -
2060 22 000	Hochfeste Garne aus Viskose (ohne Nähgarne), n.A.E. (einschl. künstlichen Monofilamenten von weniger als 67 dtex) darunter zum Absatz bestimmt	t t 1000 EUR	* . .	. . .	. . .	1 1

## 3 Produktion nach Güterarten - Deutschland

Melde-Nr.	Bezeichnung	Einheit	2015	2016	2017	2017 Anzahl der Unternehmen	
1	2	3	4	5	6	7	
2060 23 200	Andere Monofilamente aus Zellulose - aus Viskose (ohne Nähgarne und hochfeste Garne), n.A.E. (einschl. künstlicher Monofile von weniger als 67 dtex) darunter zum Absatz bestimmt	t t 1000 EUR	*	.	.	.	1 1
2060 23 400	- aus Celluloseacetat (ohne Nähgarne und hochfeste Garne), n.A.E. (einschl. künstlicher Monofile von weniger als 67 dtex) darunter zum Absatz bestimmt	t t 1000 EUR	*	-	-	-	- -
2060 23 900	- aus anderen künstlichen Filamenten (ohne Nähgarne und hochfeste Garne), n.A.E. (einschl. künstl. Monofile von weniger als 67 dtex) darunter zum Absatz bestimmt	t t 1000 EUR	*	-	-	-	- -
2060 24 000	Monofile aus Zellulose; Streifen u. dgl. aus künstlichen Spinnstoffen darunter zum Absatz bestimmt	t t 1000 EUR	*	-	-	-	- -
2099 99 000	Veredlung von Erzeugnissen dieser Güterabteilung	1000 EUR		2 022 457	2 004 902	2 053 183	50

Melde-Nr.	Bezeichnung	Einheit	2015	2016	2017	2017 Anzahl der Unternehmen
1	2	3	4	5	6	7
	Pharmazeutische u.ä. Erzeugnisse					
	Pharmazeutische Grundstoffe u.ä. Erzeugnisse					
	Salicylsäure, O-Acetylsalicylsäure, ihre Salze und Ester					
2110 10 300	- Salicylsäure und ihre Salze darunter zum Absatz bestimmt	t t 1000 EUR	* - -	. . .	. . .	1 1
2110 10 500	- O-Acetylsalicylsäure, ihre Salze und Ester darunter zum Absatz bestimmt	t t 1000 EUR	* . .	. . .	. . .	2 2
2110 10 700	- Andere Ester der Salicylsäure und ihre Salze (z.B. Methylsalicylat, Phenylsalicylat) darunter zum Absatz bestimmt	t t 1000 EUR	* 1 119 1 119	1 114 1 114 7 979	. . 11 965	4 4
	Lysinsäure, -ester, Glutaminsäure und deren Salze; quartäre organische Ammoniumsalze und -hydroxide; Phosphoaminolipoide; acyclische und cyclische Amide (einschl. Carbamaten) (ohne Ureine und Derivate)					
2110 20 100	- Lysin und seine Ester; Salze dieser Erzeugnisse darunter zum Absatz bestimmt	t t 1000 EUR	* . .	. . .	. . .	1 1
2110 20 200	- Glutaminsäure und ihre Salze darunter zum Absatz bestimmt	t t 1000 EUR	* - -	- - -	. . .	1 1
2110 20 400	- Quartäre Ammoniumsalze und -hydroxide; Lecithine und andere Phosphoaminolipoide, auch chemisch nicht einheitlich darunter zum Absatz bestimmt	t t 1000 EUR	* 42 424 .	47 946 . 154 506	66 268 . 206 510	22 22
2110 20 600	- Acyclische Amide (einschl. acyclischer Carbamate) und ihre Derivate, Salze dieser Erzeugnisse darunter zum Absatz bestimmt	t t 1000 EUR	* 995 944 915 772	1 041 123 967 962 650 165	1 090 225 1 018 302 631 264	18 17
2110 20 700	- Andere cyclische Amide (ohne Ureine, aber einschl. cyclischer Carbamate) und ihre Derivate; Salze dieser Erzeugnisse darunter zum Absatz bestimmt	t t 1000 EUR	* 14 411 6 368	15 563 6 300 84 542	20 412 . 166 073	11 11
	Ausgewählte heterocyclische Verbindungen; Sulfonamide					
2110 31 100	- Lactone (ohne Coumarin, Methylcoumarine und Ethylcoumarine) darunter zum Absatz bestimmt	t t 1000 EUR	* 36 876 6 860	40 308 7 728 111 356	40 715 8 528 91 022	4 4
2110 31 300	- Verbindungen, die einen nicht-kondensierten Pyrazolring (auch hydriert) in der Struktur enthalten (z.B. Phenazon, Phenylbutazon) darunter zum Absatz bestimmt	t t 1000 EUR	* 10 572 6 948	10 815 6 223 328 547	9 425 5 400 283 534	11 11
2110 31 400	- Hydantoin und seine Derivate darunter zum Absatz bestimmt	t t 1000 EUR	* . .	. . .	. . .	2 2
	- Verbindungen, die einen Pyrimidinring (auch hydriert) oder Piperazinring in der Struktur enthalten					
2110 31 550	- - Malonylharnstoff (Barbitursäure) und seine Derivate; Salze dieser Erzeugnisse darunter zum Absatz bestimmt	t t 1000 EUR	* . .	. . .	. . .	3 3
2110 31 590	- - Andere Verbindungen, die einen Pyrimidinring (auch hydriert) oder Piperazinring in der Struktur enthalten darunter zum Absatz bestimmt	t t 1000 EUR	* 16 370 10 203	17 184 10 167 262 845	19 086 11 857 313 990	15 14
2110 31 700	- Verbindungen, die einen nichtkondensierten Triazinring (auch hydriert) in der Struktur enthalten (ohne Melamin) darunter zum Absatz bestimmt	t t 1000 EUR	* 36 221 .	35 176 34 370 133 486	36 710 35 604 135 058	14 13
2110 31 800	- Verbindungen, die ein Phenothiazinringssystem (auch hydriert) enthalten, nicht weiter kondensiert darunter zum Absatz bestimmt	t t 1000 EUR	* . .	. . .	. . .	2 2

Melde-Nr.	Bezeichnung	Einheit	2015	2016	2017	2017 Anzahl der Unternehmen
1	2	3	4	5	6	7
2110 32 000	Sulfonamide darunter zum Absatz bestimmt	t t 1000 EUR	* 1 733 721 93 685	1 179 . 75 492	2 045 931 88 170	13 13
2110 40 000	Chemisch reine Zucker (ohne Saccharose, Lactose, Maltose, Glucose, Fructose), Ether und Ester von Zuckern und ihre Salze darunter zum Absatz bestimmt	t t 1000 EUR	* . . .	. . .	. . .	9 9
2110 51 000	Provitamine, Vitamine und Hormone, Glykoside, Alkaloide, Antibiotika					
2110 51 000	Natürliche, auch synthetisch herge- stellte Provitamine und Vitamine (einschl. natürlicher Konzentrate), ihre hauptsächlich als Vitamine ge- brauchten Derivate, auch untereinan- der gemischt, auch in Lösungsmitteln	1000 EUR	581 278	629 174	631 402	19
2110 52 000	Natürliche, auch synthetisch herge- stellte Hormone; Prostaglandine, thromboxane und Leukotriene, deren Derivate und deren strukturverwandte Verbindungen, einschl. Polypeptide mit modifizierter Kette, hauptsäch- lich als Hormone verwendet	g 1000 EUR	. 163 227	. 187 562	120 539 838 221 278	10
2110 53 000	Natürliche, auch synthetisch herge- stellte Glykoside und pflanzliche Alkaloide, ihre Salze, Ether, Ester und anderen Derivate	1000 EUR	173 382	197 192	170 079	16
2110 54 000	Antibiotika darunter zum Absatz bestimmt	kg kg 1000 EUR	* . . .	. . .	. . .	6 6
2110 54 000	Drüsen, andere Organe, andere menschliche oder tierische Stoffe zu therapeutischen u.ä. Zwecken; Heparin; menschliches Blut; tierisches Blut zu therapeutischen u.ä. Zwecken zuber.; Kulturen von Mikroorganismen					
2110 60 200	- Auszüge aus Drüsen oder anderen Organen oder ihren Absonderungen	1000 EUR	.	.	.	2
2110 60 400	- Drüsen u.a. Organe, getrocknet, auch als Pulver; Heparin und seine Salze; andere menschliche oder tierische Stoffe zu therapeu- tischen oder prophylaktischen Zwecken	1000 EUR	49 767	51 998	61 079	5
2110 60 500	- Menschliches Blut; tierisches Blut, zu therapeutischen, prophyl- aktischen oder diagnostischen Zwecken zubereitet; Kulturen von Mikroorganismen (ohne Hefen); andere Toxine u.ä. Erzeugnisse, a.n.g.	1000 EUR	199 459	204 709	200 890	15
2110 60 500	Pharmazeutische Spezialitäten und sonstige pharmazeutische Erzeugnisse Arzneiwaren, die aus ungemischten oder aus zwei oder mehr Bestand- teilen bestehen, zu therapeutischen oder prophylaktischen Zwecken Arzneiwaren, Penicilline, Strepto- mycine oder andere Antibiotika enthaltend					
2120 11 300	- Penicilline oder ihre Derivate (mit Penicillansäuregerüst) oder Streptomycine oder ihre Derivate enthaltend, weder dosiert noch i.A.E.	1000 EUR	.	.	-	-
2120 11 500	- andere Antibiotika enthaltend, weder dosiert noch i.A.E.	1000 EUR	157 927	167 334	181 539	5
2120 11 600	- Penicilline oder ihre Derivate (mit Penicillansäuregerüst) oder Streptomycine oder ihre Derivate enthaltend, dosiert oder i.A.E.	1000 EUR	68 962	62 628	69 133	10
2120 11 800	- andere Antibiotika enthaltend, dosiert oder i.A.E.	1000 EUR	1 686 213	1 813 230	1 697 699	50
2120 11 800	Arzneiwaren, Hormone enthaltend (ohne solche mit Antibiotika)					
2120 12 300	- Insulin enthaltend, weder dosiert noch i.A.E.	1000 EUR	.	.	.	1
2120 12 500	- andere Hormone enthaltend (ohne Insulin und Antibiotika), weder dosiert noch i.A.E.	1000 EUR	466 740	518 936	534 794	6
2120 12 600	- Insulin enthaltend, dosiert oder i.A.E.	1000 EUR	.	.	.	1
2120 12 700	- Corticosteroidhormone, deren Derivate und strukturverwandte Verbindungen enthaltend; andere Hormone enthaltend (ohne Insulin und Antibiotika); dosiert oder i.A.E.	1000 EUR	653 987	732 962	734 209	30

## 3 Produktion nach Güterarten - Deutschland

Melde-Nr.	Bezeichnung	Einheit	2015	2016	2017	2017 Anzahl der Unternehmen
1	2	3	4	5	6	7
2120 13 100	Arzneiwaren, Alkaloide oder ihre Derivate, Jod, Jodverbindungen, Vitamine u.a. gemischte Bestandteile enthaltend (ohne solche mit Antibiotika oder Hormonen)					
	- Alkaloide oder ihre Derivate enthaltend (ohne solche mit Antibiotika oder Hormonen), weder dosiert noch i.A.E.	1000 EUR	.	.	.	6
2120 13 200	- Jod oder Jodverbindungen oder gemischte Bestandteile enthaltend, a.n.g., weder dosiert noch i.A.E.	1000 EUR	850 341	868 254	846 033	11
2120 13 400	- Alkaloide oder ihre Derivate enthaltend (ohne solche mit Antibiotika oder Hormonen), dosiert oder i.A.E.	1000 EUR	1 608 343	1 616 379	1 895 524	26
2120 13 600	- Vitamine, Provitamine oder Mischungen derselben (auch in Lösemitteln aller Art) enthaltend, dosiert oder i.A.E.	1000 EUR	2 545 398	2 682 799	3 059 715	52
2120 13 800	- Jod oder Jodverbindungen oder gemischte Bestandteile enthaltend, a.n.g., dosiert oder i.A.E.	1000 EUR	8 992 493	9 644 391	9 943 160	108
	Andere pharmazeutische Erzeugnisse für medizinische oder chirurgische Zwecke					
	Antisera und andere Blutbestandteile; Vaccine					
2120 21 200	- Antisera und andere Blutfraktionen	1000 EUR	1 680 087	1 678 797	1 591 737	13
2120 21 400	- Vaccine für die Humanmedizin	1000 EUR	414 510	775 456	520 139	6
2120 21 600	- Vaccine für die Veterinärmedizin	1000 EUR	101 788	111 082	133 922	9
2120 22 000	Empfängnisverhütende chemische Zubereitungen auf der Grundlage von Hormonen oder Spermiziden	1000 EUR	453 794	401 557	422 098	5
	Reagenzien zum Bestimmen der Blutgruppen oder Blutfaktoren; Röntgenkontrastmittel; diagnostische Reagenzien zur Verwendung am Patienten					
2120 23 200	- Reagenzien zum Bestimmen der Blutgruppen oder Blutfaktoren	1000 EUR	463 245	488 084	495 085	10
2120 23 400	- Röntgenkontrastmittel; diagnostische Reagenzien zur Verwendung am Patienten	1000 EUR	1 014 581	940 263	951 142	12
	Heftpflaster, Watte, Gaze, Binden; steriles Catgut und ähnl. Material; Taschen und andere Behältnisse mit Apothekeausstattung für Erste Hilfe					
	- Heftpflaster und andere Waren mit Klebeschicht, für medizinische Zwecke aufgemacht					
2120 24 205	- - Pflaster mit medikamentösen Wirkstoffen	1000 EUR	290 179	291 976	282 461	5
2120 24 209	- - Andere Heftpflaster und andere Waren mit Klebeschicht, für medizinische Zwecke aufgemacht	1000 EUR	40 053	39 931	41 051	5
2120 24 300	- Steriles chirurgisches Catgut	1000 EUR	.	.	.	3
2120 24 400	- Watte, Gaze, Binden u. dgl., mit medikamentösen Stoffen getränkt oder überzogen oder i.A.E. zu medizinischen, chirurgischen, zahnärztlichen oder tierärztlichen Zwecken (ohne Heftpflaster u.a. Waren mit Klebeschicht)	1000 EUR	171 914	177 936	177 994	16
2120 24 600	- Taschen und andere Behältnisse mit Apothekeausstattung für Erste Hilfe	1000 EUR	.	.	.	3
2199 99 000	Veredlung von Erzeugnissen dieser Güterabteilung	1000 EUR	322 386	414 118	476 666	19

Melde-Nr.	Bezeichnung	Einheit	2015	2016	2017	2017 Anzahl der Unternehmen
1	2	3	4	5	6	7
	Gummi- und Kunststoffwaren					
	Gummiwaren					
	Herstellung und Runderneuerung von Bereifungen					
2211 11 000	Bereifungen, neu, aus Kautschuk Luftreifen aus Kautschuk, neu, für Personenkraftwagen (einschl. Kombinationskraftwagen, Rennwagen)	1000 St 1000 EUR	61 042 2 576 589	60 484 2 549 525	56 999 2 624 305	6
2211 12 000	Luftreifen aus Kautschuk, neu, für Motorräder, Motorroller und Fahrräder	St 1000 EUR	6 113 792 184 196	6 084 841 188 099	6 161 655 201 548	3
2211 13 550	Luftreifen aus Kautschuk, neu, für Omnibusse, Lastkraftwagen und Luftfahrzeuge - für Omnibusse und Lastkraftwagen - - leichte Ausführung, mit einer Tragfähigkeitskennzahl von 121 oder weniger	St 1000 EUR	3 031 051 109 342	2 800 051 108 254	2 606 656 103 829	6
2211 13 570	- - schwere Ausführung, mit einer Tragfähigkeitskennzahl von mehr als 121	St 1000 EUR	.	.	3 192 259	3
2211 13 700	- für Luftfahrzeuge	St 1000 EUR	-	-	-	-
2211 14 000	Luftreifen aus Kautschuk, neu, für Land- und Forstwirtschaftsfahrzeuge, Tiefbaufahrzeuge u.a. Fahrzeuge	St 1000 EUR	.	.	99 107 4 845	3
2211 15 300	Voll- oder Hohlkammerreifen, Felgen- bänder und Luftschläuche aus Kautschuk - Voll- oder Hohlkammerreifen	St 1000 EUR	.	.	.	2
2211 15 500	- Felgenbänder	St 1000 EUR	-	-	-	-
2211 15 700	- Luftschläuche aus Kautschuk	St 1000 EUR	-	.	-	-
2211 16 000	Rohlaufprofile aus nichtvulkanisiertem Kautschuk darunter zum Absatz bestimmt	t t 1000 EUR	.	.	.	1 1
2211 20 300	Bereifungen, runderneuert - für Personenkraftwagen	St 1000 EUR	.	.	.	1
2211 20 500	- für Lastkraftwagen und Omnibusse	St 1000 EUR	428 849 81 354	463 529 83 175	422 944 75 309	7
2211 20 900	- Andere Luftreifen, runderneuert	St 1000 EUR	7 319 5 694	.	.	2
	Andere Gummiwaren (ohne Bereifungen)					
2219 10 000	Regenerierter Kautschuk in Primärformen oder in Platten, Blättern oder Streifen darunter zum Absatz bestimmt	t t 1000 EUR	21 549 21 549 10 634	26 187 26 187 12 878	.	3 3
2219 20 130	Kautschukmischungen u.a. Formen (z.B. Fäden, Kordeln, Platten, Blätter), aus nicht vulkanisiertem oder vulkanisiertem Kautschuk - Kautschuk mit Zusatz von Ruß oder Siliciumdioxid; Kautschuklösungen, Dispersionen, u.a. Kautschukmischungen, nicht vulkanisiert	t 1000 EUR	149 029 311 601	148 263 286 192	141 079 293 208	19
2219 20 190	- - Kautschuklösungen; Dispersionen (ohne solche mit Zusatz von Ruß oder Siliciumdioxid) und andere Kautschukmischungen, in Platten, Blättern, Streifen oder in Primärformen	t 1000 EUR	310 344 817 296	332 471 830 344	362 002 947 984	29
2219 20 300	- Andere Formen (z.B. Stäbe, Stangen, Rohre) und Waren (z.B. Scheiben, Ringe), aus nicht vulkanisiertem Kautschuk (ohne Rohlaufprofile)	t 1000 EUR	44 000 229 703	43 805 224 749	42 395 222 247	23

## 3 Produktion nach Güterarten - Deutschland

Melde-Nr.	Bezeichnung	Einheit	2015	2016	2017	2017 Anzahl der Unternehmen
1	2	3	4	5	6	7
2219 20 500	- Fäden und Kordeln, aus vulkanisiertem Kautschuk	t 1000 EUR	.	84 1 170	.	2
2219 20 703	- Platten, Blätter und Streifen, aus vulkanisiertem Weichkautschuk - - für Schuhsohlen	t 1000 EUR	.	.	.	5
2219 20 709	- - für andere Zwecke	t 1000 EUR	14 477 134 417	14 469 136 575	13 905 140 094	23
2219 20 830	- - Stäbe, Stangen und Profile, aus vulkanisiertem Zellkautschuk	t 1000 EUR	.	.	.	3
2219 20 850	- - Platten, Blätter und Streifen, für Bodenbeläge und Fußmatten, aus vulkanisiertem Vollkautschuk	t 1000 EUR	.	.	.	2
2219 20 870	- - Stäbe, Stangen und Profile, aus vulkanisiertem Vollkautschuk	t 1000 EUR	55 151 285 340	42 688 261 712	42 199 262 570	15
2219 30 300	Rohre und Schläuche, aus Weichkautschuk, auch mit Form-, Verschluss- und Verbindungsstücken - Rohre und Schläuche, aus vulkanisiertem Weichkautschuk, nicht mit anderen Stoffen verstärkt oder ausgerüstet (ohne Form-, Verschluss- oder Verbindungsstücke)	t 1000 EUR	27 595 393 788	26 803 389 611	31 135 446 059	24
2219 30 550	- - mit Metall verstärkt oder ausgerüstet	t 1000 EUR	3 123 37 914	1 883 33 947	2 142 37 670	8
2219 30 570	- - mit textilen Spinnstoffen verstärkt oder ausgerüstet	t 1000 EUR	11 971 231 140	11 694 226 842	11 951 230 733	10
2219 30 590	- - mit anderen Stoffen verstärkt oder ausgerüstet	t 1000 EUR	3 126 46 874	3 200 48 454	3 673 54 536	4
2219 30 700	- Rohre und Schläuche, aus vulkanisiertem Weichkautschuk, mit Form-, Verschluss- oder Verbindungsstücken	t 1000 EUR	18 843 372 960	17 191 361 182	16 515 375 620	21
2219 40 300	Förderbänder und Treibriemen, aus vulkanisiertem Kautschuk - Keilriemen (Treibriemen)	t 1000 EUR	7 613 167 854	5 163 112 675	4 212 82 960	3
2219 40 500	- Förderbänder mit einer Breite von mehr als 20 cm	t 1000 EUR	38 522 162 502	42 221 166 843	46 508 185 169	10
2219 40 700	- Andere Treibriemen - - Synchrontreibriemen (Zahnriemen)	t 1000 EUR	3 108 .	5 069 .	6 292 .	4
2219 40 900	- - Andere Treibriemen (ohne Synchrontreibriemen)	t 1000 EUR	975 28 552	1 046 30 581	1 054 30 026	5
2219 50 500	Kautschutierte Gewebe (ohne Reifencordgewerbe) - Klebebänder, aus kautschutiertem Gewebe, mit einer Breite von 20 cm oder weniger	t 1000 EUR	14 591 138 308	15 941 145 649	16 221 149 429	6
2219 50 700	- Andere kautschutierte Gewebe, aus Gewirken oder Gestricken u.a. gewebeähnlichen Erzeugnissen	t 1000 EUR	39 553 191 580	35 526 193 808	25 899 181 532	8
2219 60 000	Bekleidung und Bekleidungszubehör, aus vulkanisiertem Weichkautschuk	1000 EUR	.	.	.	2
2219 71 200	Waren aus Weichkautschuk, a.n.g.; Hartkautschuk und Waren daraus Waren zu hygienischen oder medizinischen Zwecken, aus Weichkautschuk, auch in Verbindung mit Hartkautschukteilen - Präservative	1000 St 1000 EUR	242 930 50 329	374 690 54 477	391 987 49 976	4
2219 71 500	- Sauger, Brusthütchen u. ä. Waren für Kleinkinder	t 1000 EUR	1 534 87 299	1 493 86 082	1 565 89 960	4



## 3 Produktion nach Güterarten - Deutschland

Melde-Nr.	Bezeichnung	Einheit	2015	2016	2017	2017 Anzahl der Unternehmen
1	2	3	4	5	6	7
2219 71 800	- Andere Waren zu hygienischen oder medizinischen Zwecken	t 1000 EUR	12 447 195 812	12 635 187 099	13 644 205 136	11
2219 72 000	Bodenbeläge und Fußmatten, aus vulkanisiertem Weichkautschuk (ohne solche aus Zellkautschuk)	t 1000 EUR	178 179 350 146	175 674 354 461	189 118 371 480	13
2219 73 100	Sonstige Waren aus Weichkautschuk, a.n.g.; Hartkautschuk in allen Formen, sowie Waren daraus; Bodenbeläge und Fußmatten, aus vulkanisiertem Zellkautschuk - Waren des technischen Bedarfs, aus vulkanisiertem Zellkautschuk, a.n.g.	t 1000 EUR	22 324 169 626	20 603 150 596	24 571 158 710	14
2219 73 210	- Radiergummi, Dichtungen, Fender u.a. aufblasbare Waren aus vulkanisiertem Weichkautschuk - - Radiergummi	t 1000 EUR	. .	. .	. .	1
2219 73 230	- - Dichtungen	t 1000 EUR	67 430 819 853	70 180 821 593	68 885 872 934	67
2219 73 300	- Fender, auch aufblasbar u.a. aufblasbare Waren (ohne aufblasbare Luftmatratzen, Boote, Flöße u.a. schwimmende Vorrichtungen sowie Waren zu hygienischen oder medizinischen Zwecken)	t 1000 EUR	. .	. .	. .	2
2219 73 300	- Kompensatoren für Rohrleitungen, Gummi-Metallverbindungen, aus vulkanisiertem Weichkautschuk	t 1000 EUR	. .	. .	. .	2
2219 73 430	- - Kompensatoren für Rohrleitungen	t 1000 EUR	250 22 348	256 23 414	282 30 308	6
2219 73 450	- - Gummi-Metalteile für Kraftfahrzeuge	t 1000 EUR	126 857 1 089 313	118 515 1 062 925	116 041 1 018 524	28
2219 73 470	- - Formartikel für Kraftfahrzeuge	t 1000 EUR	49 388 523 545	46 376 493 148	45 797 509 364	32
2219 73 490	- - Andere Gummi-Metalteile	t 1000 EUR	26 484 297 958	27 587 300 644	25 591 316 805	37
2219 73 500	- Laufsohlen und Absätze aus Kautschuk	St 1000 EUR	. .	. .	. .	4
2219 73 605	- Andere Waren aus vulkanisiertem Weichkautschuk - - Formartikel für andere Zwecke	t 1000 EUR	25 183 333 432	24 990 334 670	27 729 360 899	50
2219 73 607	- - Walzenbezüge	t 1000 EUR	5 314 174 420	4 699 161 835	4 421 163 636	16
2219 73 608	- - Andere Waren für andere Zwecke, a.n.g.	t 1000 EUR	42 575 163 034	45 505 164 359	49 239 158 504	25
2219 73 790	- Hartkautschuk in allen Formen (einschl. Abfällen und Bruch); Waren aus Hartkautschuk	t 1000 EUR	5 581 22 071	4 920 19 791	5 102 21 507	6
Kunststoffwaren						
Monofile mit einem größten Durchmesser von mehr als 1 mm, Stäbe, Stangen und Profile, nicht weiter bearbeitet, aus Kunststoffen						
2221 10 500	- aus Polymeren des Ethylens darunter zum Absatz bestimmt	t 1000 EUR	. 105 107 355 457	. 114 638 390 741	. 118 304 405 073	23 23
2221 10 703	- aus Polymeren des Vinylchlorids - - Fenster- und Türprofile darunter zum Absatz bestimmt	t 1000 EUR	513 431 492 155 1 050 082	516 292 492 884 1 047 719	540 408 514 819 1 085 321	26 26
2221 10 709	- - Andere Stäbe, Stangen und Profile darunter zum Absatz bestimmt	t 1000 EUR	91 235 87 130 250 000	99 086 95 022 267 527	97 701 93 858 265 822	45 44
2221 10 903	- aus anderen Kunststoffen - - Fenster- und Türprofile darunter zum Absatz bestimmt	t 1000 EUR	34 079 34 079 180 706	37 321 37 321 195 663	37 608 37 608 202 657	15 15
2221 10 905	- - Andere Stäbe, Stangen und Profile, aus faserverstärkten Kunststoffen darunter zum Absatz bestimmt	t 1000 EUR	22 041 133 075	23 081 137 364	24 986 152 812	10 10
2221 10 909	- - Andere Stäbe, Stangen und Profile, aus anderen Kunststoffen darunter zum Absatz bestimmt	t 1000 EUR	62 811 62 647 312 369	75 719 75 533 346 681	77 418 77 222 368 646	46 46

## 3 Produktion nach Güterarten - Deutschland

Melde-Nr.	Bezeichnung	Einheit	2015	2016	2017	2017 Anzahl der Unternehmen
1	2	3	4	5	6	7
2221 21 300	Rohre, Schläuche und Formstücke sowie Verschluss- und Verbindungsstücke aus Kunststoffen Kunstdärme; Rohre und Schläuche, nicht biegsam, aus Kunststoffen - Kunstdärme aus gehärteten Eiweißstoffen oder aus Cellulosekunststoffen darunter zum Absatz bestimmt	t t 1000 EUR	* 13 367 13 367 237 279	13 404 13 404 236 858	13 678 13 678 243 740	6 6
2221 21 530	- - aus Polymeren des Ethylens darunter zum Absatz bestimmt	t t 1000 EUR	* . 180 544 489 053	191 671 191 014 473 290	. 190 729 472 746	33 33
2221 21 550	- - aus Polymeren des Propylens darunter zum Absatz bestimmt	t t 1000 EUR	* . 93 867 269 160	. 87 215 255 318	. 98 241 281 184	25 25
2221 21 570	- - aus Polymeren des Vinylchlorids darunter zum Absatz bestimmt	t t 1000 EUR	* 160 092 158 089 317 888	. 148 713 306 276	. 164 758 334 175	34 33
2221 21 705	- Rohre und Schläuche, nicht biegsam, aus anderen Kunststoffen - - aus faserverstärkten Kunststoffen darunter zum Absatz bestimmt	t t 1000 EUR	* 67 936 67 936 271 871	. 61 079 251 031	67 054 67 054 245 172	19 19
2221 21 709	- - aus anderen Kunststoffen darunter zum Absatz bestimmt	t t 1000 EUR	* 17 913 96 803	. 18 972 97 828	. 22 313 106 665	25 25
2221 29 200	Rohre und Schläuche, biegsam; Form-, Verschluss- oder Verbindungsstücke, aus Kunststoffen - Rohre und Schläuche, biegsam, die einem Druck von 27,6 MPa oder mehr standhalten darunter zum Absatz bestimmt	t t 1000 EUR	* 3 592 3 592 54 111	3 459 3 459 48 145	3 372 3 372 49 855	3 3
2221 29 353	- Andere Rohre und Schläuche, biegsam, nicht verstärkt, aus Kunststoffen - - ohne Form-, Verschluss- oder Verbindungsstücke - - - aus Polymeren des Vinylchlorid darunter zum Absatz bestimmt	t t 1000 EUR	* 77 348 77 348 181 636	74 539 74 539 184 452	77 827 77 827 191 230	18 18
2221 29 355	- - - aus Polyamiden darunter zum Absatz bestimmt	t t 1000 EUR	* 12 457 12 457 116 004	13 030 13 030 116 151	13 290 13 290 117 929	12 12
2221 29 357	- - - aus Polymeren des Ethylens darunter zum Absatz bestimmt	t t 1000 EUR	* 169 590 314 548	. 184 666 330 216	. 195 836 356 907	24 24
2221 29 359	- - - aus anderen Kunststoffen darunter zum Absatz bestimmt	t t 1000 EUR	* 37 055 394 917	. 36 693 412 944	. 36 181 426 391	29 29
2221 29 370	- - mit Form-, Verschluss- oder Verbindungsstücken darunter zum Absatz bestimmt	t t 1000 EUR	* 24 795 49 120	. 25 499 50 154	. 28 551 56 025	9 9
2221 29 500	- Andere Rohre und Schläuche, biegsam, a.n.g. darunter zum Absatz bestimmt	t t 1000 EUR	* 54 257 54 257 336 772	59 166 59 166 362 732	63 520 63 520 401 577	25 25
2221 29 700	- Form-, Verschluss- oder Verbindungsstücke darunter zum Absatz bestimmt	t t 1000 EUR	* 83 398 78 860 1 001 720	70 760 66 495 840 880	. 69 687 878 991	70 69
2221 30 103	Tafeln, Platten, Folien, Filme, Bänder und Streifen, aus nicht geschäumten Kunststoffen, weder verstärkt noch geschichtet und ohne Unterlage - Tafeln, Folien u.ä., aus Polymeren des Ethylens - - mit einer Dicke von 0,125 mm oder weniger - - - mit einer Dichte von weniger als 0,94 darunter zum Absatz bestimmt	t t 1000 EUR	* 684 980 588 540 1 420 517	697 124 601 189 1 480 837	691 439 599 289 1 416 857	65 62
2221 30 105	- - - mit einer Dichte von 0,94 oder mehr darunter zum Absatz bestimmt	t t 1000 EUR	* 221 430 202 605 554 217	215 246 198 024 535 907	206 241 189 088 523 468	22 20

## 3 Produktion nach Güterarten - Deutschland

Melde-Nr.	Bezeichnung	Einheit	2015	2016	2017	2017 Anzahl der Unternehmen
1	2	3	4	5	6	7
2221 30 173	- - mit einer Dicke von mehr als 0,125 mm - - mit einer Dichte von weniger als 0,94 darunter zum Absatz bestimmt	t t 1000 EUR	* 171 721 170 081 362 151	188 515 187 076 437 477	191 485 189 939 455 905	27 27
2221 30 175	- - mit einer Dichte von 0,94 oder mehr darunter zum Absatz bestimmt	t t 1000 EUR	* . 102 049 245 690	. 109 460 259 778	. 113 531 278 873	30 30
2221 30 210	- Tafeln, Folien u.ä. aus Polymeren des Propylens - mit einer Dicke von 0,1 mm oder weniger, biaxial orientiert darunter zum Absatz bestimmt	t t 1000 EUR	* 60 912 60 912 193 533	70 336 70 336 199 454	71 822 71 822 205 264	12 12
2221 30 230	- - Andere Tafeln, Folien u.ä., mit einer Dicke von 0,1 mm oder weniger darunter zum Absatz bestimmt	t t 1000 EUR	* 98 531 94 167 281 406	96 287 91 519 274 504	99 484 95 581 299 385	23 21
2221 30 250	- - Bänder, mit einer Dicke von mehr als 0,1 mm und einer Breite von mehr als 5 mm bis 20 mm, für Verpackungszwecke darunter zum Absatz bestimmt	t t 1000 EUR	* 39 524 39 524 98 331	38 166 38 166 95 629	39 890 39 890 101 726	7 7
2221 30 290	- - Andere Platten, Folien, Streifen und Bänder, mit einer Dicke von mehr als 0,1 mm darunter zum Absatz bestimmt	t t 1000 EUR	* 110 643 94 619 402 414	107 782 92 336 408 756	111 487 96 330 428 632	29 26
2221 30 303	- Tafeln, Folien u.ä., aus Polymeren des Styrols - mit einer Dicke von 1 mm oder weniger darunter zum Absatz bestimmt	t t 1000 EUR	* 112 129 75 145 188 551	112 568 77 803 194 686	114 123 78 523 218 026	15 11
2221 30 305	- - mit einer Dicke v. m. als 1 mm darunter zum Absatz bestimmt	t t 1000 EUR	* 156 081 126 086 336 133	160 086 130 233 334 853	164 182 133 101 363 079	15 15
2221 30 350	- Tafeln, Folien u.ä. aus Polymeren des Vinylchlorids - mit einem Gehalt an Weichmachern von 6 GHT oder mehr - mit einer Dicke von 1 mm oder weniger darunter zum Absatz bestimmt	t t 1000 EUR	* 147 316 147 316 604 937	151 447 151 447 607 040	155 753 155 753 622 166	10 10
2221 30 360	- - mit einer Dicke von mehr als 1 mm darunter zum Absatz bestimmt	t t 1000 EUR	* 21 406 21 406 105 352	23 090 23 090 113 468	26 427 26 427 129 687	4 4
2221 30 370	- - mit einem Gehalt an Weichmachern von weniger als 6 GHT - mit einer Dicke von 1 mm oder weniger darunter zum Absatz bestimmt	t t 1000 EUR	* . 236 747 558 584	. 235 490 547 795	. 234 275 573 142	10 10
2221 30 380	- - mit einer Dicke von mehr als 1 mm darunter zum Absatz bestimmt	t t 1000 EUR	* 50 928 50 928 115 846	49 565 49 565 112 878	50 482 50 482 114 080	10 10
2221 30 530	- Tafeln, Folien u.ä. aus Polymethylmethacrylat und aus anderen Acrylpolymeren - aus Polymethylmethacrylat darunter zum Absatz bestimmt	t t 1000 EUR	* . 87 813 301 580	. 88 860 299 308	. 85 793 319 341	11 11
2221 30 590	- - aus anderen Acrylpolymeren darunter zum Absatz bestimmt	t t 1000 EUR	* . . .	. . .	. . .	3 3
2221 30 610	- Tafeln, Folien u.ä. aus Polycarbonaten, Polyethylenterephthalat, ungesättigten Polyestern und aus anderen Polyestern - aus Polycarbonaten darunter zum Absatz bestimmt	t t 1000 EUR	* . 23 642 121 168	. 22 906 107 999	. 22 322 113 450	13 13
2221 30 630	- - aus ungesättigten Polyestern darunter zum Absatz bestimmt	t t 1000 EUR	* . . .	. . .	. . .	2 2
2221 30 650	- - aus Polyethylenterephthalat, mit einer Dicke von 0,35 mm oder weniger darunter zum Absatz bestimmt	t t 1000 EUR	* . 61 899 194 740	. 72 187 212 247	. 73 684 218 629	14 14

## 3 Produktion nach Güterarten - Deutschland

Melde-Nr.	Bezeichnung	Einheit	2015	2016	2017	2017 Anzahl der Unternehmen
1	2	3	4	5	6	7
2221 30 670	- - aus Polyethylenterephthalat, mit einer Dicke von mehr als 0,35 mm darunter zum Absatz bestimmt	t t 1000 EUR	* 55 913 46 184 88 346	63 387 52 685 100 505	67 581 55 992 107 856	18 18
2221 30 690	- - aus anderen Polyestern darunter zum Absatz bestimmt	t t 1000 EUR	* . 1 723 25 407	. 1 122 .	. 3 654 44 024	8 7
2221 30 700	- Folien, Bänder oder Streifen, Tafeln u.ä., aus Cellulose oder ihren chemischen Derivaten darunter zum Absatz bestimmt	t t 1000 EUR	* 4 931 4 931 39 290	4 741 4 741 37 441	4 316 4 316 34 551	7 7
2221 30 820	- - aus Polyamiden, weder verstärkt noch geschichtet darunter zum Absatz bestimmt	t t 1000 EUR	* . 35 693 158 370	. 37 565 158 567	40 351 40 351 179 599	13 13
2221 30 860	- - aus Polyvinylbutyral, Amino- harzen, Phenolharzen und aus Additions-, Kondensations- polymerisations- und Umlagerungspolymerisations- erzeugnissen, auch chemisch modifiziert darunter zum Absatz bestimmt	t t 1000 EUR	* . 275 235 .	. 64 872 314 057	. 69 878 314 518	9 9
2221 30 900	- Andere Tafeln, Folien u.ä. aus anderen Kunststoffen, weder verstärkt noch geschichtet darunter zum Absatz bestimmt	t t 1000 EUR	* 118 389 109 158 394 286	129 034 118 363 380 468	134 001 124 782 395 198	27 26
2221 41 200	- aus Polymeren des Styrols darunter zum Absatz bestimmt	t t 1000 EUR	* 253 379 252 263 734 425	. 261 390 716 044	. 291 486 827 584	40 40
2221 41 300	- aus Polymeren des Vinylchlorids darunter zum Absatz bestimmt	t t 1000 EUR	* 52 961 52 961 173 834	59 371 59 371 196 652	61 780 61 780 209 077	15 15
2221 41 500	- aus Polyurethanen darunter zum Absatz bestimmt	t t 1000 EUR	* 260 409 1 071 527	. 279 155 1 120 777	. 286 508 1 217 900	70 70
2221 41 700	- aus regenerierter Cellulose darunter zum Absatz bestimmt	t t 1000 EUR	* . . .	. . .	. . .	3 3
2221 41 800	- aus Epoxidharzen u.a. Zellkunst- stoffen darunter zum Absatz bestimmt	t t 1000 EUR	* 6 581 6 178 80 867	. 6 126 77 335	6 613 6 613 86 783	18 18
2221 42 303	- aus faserverstärktem Polyester darunter zum Absatz bestimmt	t t 1000 EUR	* . 84 314 254 678	. 91 302 280 979	. 97 902 311 002	12 12
2221 42 307	- aus anderem Polyester darunter zum Absatz bestimmt	t t 1000 EUR	* . . .	. . .	. . .	2 2
2221 42 500	- Andere Tafeln, Platten, Folien, Filme, Bänder und Streifen, aus Phenolharzen (ohne solche aus Zellkunststoff) darunter zum Absatz bestimmt	t t 1000 EUR	* . 15 465 78 897	. 16 541 84 203	. 16 647 85 733	9 9
2221 42 750	- Hochdruckschichtpressstoffe mit Dekorschicht auf einer oder beiden Seiten, aus Aminoharzen, geschichtet darunter zum Absatz bestimmt	t 1000 m <sup>2</sup> t 1000 m <sup>2</sup> 1000 EUR	* 78 670 51 491 60 226 35 830 234 448	75 767 50 099 57 766 34 825 233 553	76 901 50 433 59 339 35 556 251 464	10 10 10 10
2221 42 790	- Andere Tafeln, Folien u.ä., aus Aminoharzen und aus anderen Polymerisationserzeugnissen darunter zum Absatz bestimmt	t 1000 m <sup>2</sup> t 1000 m <sup>2</sup> 1000 EUR	* . 10 334 75 058 73 331	. 11 261 78 801 80 973	. 10 023 73 494 87 266	11 11 11

## 3 Produktion nach Güterarten - Deutschland

Melde-Nr.	Bezeichnung	Einheit	2015	2016	2017	2017 Anzahl der Unternehmen
1	2	3	4	5	6	7
	Andere Tafeln, Platten, Folien, Filme, Bänder und Streifen (ohne solche aus Zellkunststoff, Kondensationspolymerisations-, Umlagerungspolymerisations- und Additionspolymerisations- erzeugnissen)					
2221 42 801	- aus Polyvinylchlorid/Polyethylen darunter zum Absatz bestimmt	t t 1000 EUR	* . . 259 164	. . . 273 487	. . . 267 124	8 8
2221 42 803	- aus Polyamid/Polyethylen darunter zum Absatz bestimmt	t t 1000 EUR	* . . 161 609 654 279	. . . 126 311 557 487	. . . 129 589 578 566	15 15
2221 42 805	- aus Polypropylen/Polyethylen darunter zum Absatz bestimmt	t t 1000 EUR	* 38 672 38 672 152 201	37 998 37 998 156 240	37 859 37 859 161 720	21 21
2221 42 807	- aus Polyethylen/Polyethylen- terephthalat darunter zum Absatz bestimmt	t t 1000 EUR	* 89 061 89 061 259 494	65 615 65 615 199 123	72 079 72 079 211 895	11 11
2221 42 809	- aus anderen Verbunden darunter zum Absatz bestimmt	t t 1000 EUR	* . . 169 682 628 230	176 346 176 346 621 367	172 966 172 966 654 992	32 32
	Verpackungsmittel aus Kunststoffen Säcke, Beutel (einschl. Tüten), aus Polymeren des Ethylens					
2222 11 002	- mit einem Gewicht von 120 g/m <sup>2</sup> oder weniger	t 1000 EUR	193 311 651 033	199 546 676 641	192 766 669 539	53
2222 11 003	- Mülltonnensäcke mit einem Gewicht von 120 g/m <sup>2</sup> oder weniger	t 1000 EUR	1 599 4 371	2 420 7 918	2 369 7 732	9
2222 11 005	- Sehr strapazierfähige Beutel mit einem Gewicht von mehr als 120 g/m <sup>2</sup>	t 1000 EUR	50 747 234 389	49 510 234 450	49 972 238 226	25
2222 11 006	- Tragebeutel	t 1000 EUR	80 450 180 310	43 142 99 969	25 207 65 209	8
2222 11 007	- Andere Säcke und Beutel (einschl. Tüten)	t 1000 EUR	158 490 379 205	174 246 394 273	192 867 426 860	19
	Säcke, Beutel (einschl. Tüten), aus Polyvinylchlorid und anderen Kunst- stoffen (ohne solche aus Polymeren des Ethylens)					
2222 12 003	- mit einem Gewicht von 120 g/m <sup>2</sup> oder weniger	t 1000 EUR	11 637 61 798	11 247 60 125	10 386 56 243	11
2222 12 007	- Sehr strapazierfähige Beutel mit einem Gewicht von mehr als 120 g/m <sup>2</sup>	t 1000 EUR	2 557 16 038	. 14 743	. 15 647	3
2222 12 008	- Andere Säcke und Beutel (einschl. Tüten)	t 1000 EUR	41 464	42 997	44 763	4
2222 13 000	Dosen, Kisten, Verschlüsse u.ä. Waren, aus Kunststoffen	t 1000 EUR	585 406 1 740 126	597 267 1 921 471	596 928 1 967 854	143
	Ballons, Flaschen, Flakons u.ä. Waren, aus Kunststoffen					
2222 14 503	- mit einem Fassungsvermögen von 2 l oder weniger - - aus Polyethylen	1000 St 1000 EUR	9 022 784 658 630	9 696 251 697 266	9 389 151 706 049	47
2222 14 505	- - aus Polypropylen	1000 St 1000 EUR	1 429 093 108 821	860 275 101 839	663 112 75 598	16
2222 14 507	- - aus Polyvinylchlorid	1000 St 1000 EUR	. 11 987	. 11 972	. 12 480	7
2222 14 509	- - aus anderen Kunststoffen	1000 St 1000 EUR	9 816 797 390 745	9 477 357 380 613	8 934 554 379 712	26
2222 14 703	- mit einem Fassungsvermögen von mehr als 2 l - - aus Polyethylen	1000 St 1000 EUR	77 909 82 959	84 391 90 050	89 613 97 402	15
2222 14 709	- - aus anderen Kunststoffen	1000 St 1000 EUR	349 224 235 792	350 002 228 002	356 092 238 838	10
	Andere Verpackungsmittel aus Kunststoff					
2222 19 100	- Spulen, Spindeln, Hülsen u.ä. Warenträger, Stöpsel, Deckel, Kapseln u.ä. Verschlüsse, Netze, aus Kunststoffen - - Spulen, Spindeln, Hülsen u.ä. Warenträger	t 1000 EUR	81 080 457 811	71 017 428 245	74 150 443 532	58

## 3 Produktion nach Güterarten - Deutschland

Melde-Nr.	Bezeichnung	Einheit	2015	2016	2017	2017 Anzahl der Unternehmen
1	2	3	4	5	6	7
2222 19 200	- - Verschluss- oder Flaschenkapseln	t 1000 EUR	14 388 93 246	12 616 89 641	13 125 94 062	18
2222 19 300	- - Stöpsel, Deckel u.a. Verschlüsse	t 1000 EUR	415 278 1 586 825	644 136 1 606 444	492 380 1 702 057	114
2222 19 400	- - Gespritzte Netze in Schlauchform	t 1000 EUR	.	.	.	2
2222 19 901	- - Andere Transport- oder Verpackungsmittel, aus Kunststoffen - - Sicherheitsbehälter für den Transport von Gefahrgut	1000 St 1000 EUR	18 126 79 913	19 599 87 348	21 149 91 316	6
2222 19 902	- - Fässer mit einem Fassungsvermögen von 5 bis 300 l	1000 St 1000 EUR	6 934 109 751	9 521 122 860	9 987 128 101	13
2222 19 903	- - Andere Transportbehälter mit einem Fassungsvermögen von 5 bis 300 l	1000 St 1000 EUR	363 347 362 211	390 672 375 994	415 366 400 576	32
2222 19 904	- - Fässer mit einem Fassungsvermögen über 300 l	1000 St 1000 EUR	358 29 539	602 42 718	638 49 181	10
2222 19 906	- - Andere Transportbehälter mit einem Fassungsvermögen über 300 l - - aus faserverstärkten Kunststoffen	1000 St 1000 EUR	.	.	.	4
2222 19 907	- - aus anderen Kunststoffen	1000 St 1000 EUR	4 101 384 762	6 374 415 879	7 277 470 431	12
2222 19 908	- - Müll- und Abfalltransportbehälter	1000 St 1000 EUR	11 670 254 248	11 606 258 883	15 526 245 806	11
2222 19 909	- - Andere Transport- und Verpackungsmittel, a.n.g.	1000 EUR	641 121	742 816	798 583	89
2223 11 550	Baubedarfsartikel aus Kunststoffen Bodenbeläge, Wand- oder Deckenverkleidungen, aus Kunststoffen - aus Polymeren des Vinylchlorids - - bestehend aus einem Träger, mit Polyvinylchlorid getränkt, bestrichen oder überzogen	1000 m <sup>2</sup> 1000 EUR	28 580 117 845	27 281 116 960	27 841 131 619	4
2223 11 590	- - Andere Bodenbeläge, Wand- oder Deckenverkleidungen	1000 m <sup>2</sup> 1000 EUR	14 966 146 673	15 323 142 198	12 708 111 332	6
2223 11 900	- - Andere Bodenbeläge, Wand- oder Deckenverkleidungen aus anderen Kunststoffen	1000 m <sup>2</sup> 1000 EUR	13 615 57 579	14 608 60 834	15 838 62 931	13
2223 12 500	Badewannen, Duschen, Waschbecken, Bidets, Klosettschüsseln, -sitze und -deckel, Spülkästen u.ä. Waren zu sanitären oder hygienischen Zwecken, aus Kunststoffen - Badewannen, Duschen und Waschbecken	1000 St 1000 EUR	1 062 157 091	1 233 174 616	1 288 178 015	19
2223 12 700	- Klosettsitze und -deckel	1000 St 1000 EUR	1 969 28 603	2 004 29 627	1 856 28 072	6
2223 12 900	- Bidets, Klosettschüsseln, Spülkästen u.ä. Waren zu sanitären oder hygienischen Zwecken	1000 St 1000 EUR	9 557 362 250	8 960 387 859	8 965 424 846	20
2223 13 003	Tanks, Bottiche, Sammel- u.ä. Behälter; Behälter für den Baubedarf (ohne Fässer und Transportbehälter), mit einem Fassungsvermögen von mehr als 300 l, aus Kunststoffen - aus faserverstärkten Kunststoffen	1000 St 1000 EUR	16 39 404	16 40 390	16 39 458	11
2223 13 007	- aus anderen Kunststoffen	1000 St 1000 EUR	220 109 581	248 111 798	252 110 996	37
2223 14 505	Türen, Fenster und deren Rahmen, Verkleidungen und Schwellen; Fensterläden, Jalousien u.ä. Waren und Teile dafür, aus Kunststoffen - Fenster und deren Rahmen, Verkleidungen, Fensterbänke	1000 St 1000 EUR	11 147 2 879 908	11 201 2 917 936	11 143 2 965 913	377
2223 14 507	- Türen und deren Rahmen, Verkleidungen und Schwellen	1000 St 1000 EUR	520 355 073	569 385 598	551 382 858	160
2223 14 700	- Fensterläden, Jalousien (einschl. Jalousetten) u.ä. Waren, Teile dafür	1000 St 1000 EUR	17 951 460 757	17 195 491 944	16 206 505 372	112

## 3 Produktion nach Güterarten - Deutschland

Melde-Nr.	Bezeichnung	Einheit	2015	2016	2017	2017 Anzahl der Unternehmen
1	2	3	4	5	6	7
2223 15 000	Linoleum; Fußbodenbeläge, aus einer Spinnstoffunterlage mit einer Deckschicht oder einem Überzug bestehend, auch zugeschnitten	1000 m <sup>2</sup> 1000 EUR	.	.	.	2
	Beschläge, Dübel, Außen- und Innenwandverkleidungen und andere Baubedarfsartikel aus Kunststoffen, a.n.g.		.	.	.	
	- Beschläge u.ä. Waren des Baubedarf zur bleibenden Befestigung an Türen, Fenstern, Treppen, Wänden oder anderen Gebäudeteilen					
	- - Außenwandverkleidungen, Platten, Nut- und Federprofile					
2223 19 501	- - - aus faserverstärkten Kunststoffen	t 1000 EUR	1 672 10 003	1 620 10 253	1 541 10 358	7
2223 19 502	- - - aus anderen Kunststoffen	t 1000 EUR	27 130 109 319	30 534 124 350	29 684 124 187	20
2223 19 505	- - Innenwandverkleidungen	t 1000 EUR	17 763 64 410	15 434 57 760	13 559 50 550	6
	- - Baubedarfsartikel (z.B. Beschläge und Dachelemente, Dachoberlichter, Rahmen für Dachoberlichter, Balkonverkleidungen)					
2223 19 508	- - - aus faserverstärkten Kunststoffen	t 1000 EUR	15 223 112 599	15 768 118 921	18 074 136 525	9
2223 19 509	- - - aus anderen Kunststoffen	t 1000 EUR	18 100 236 584	18 075 235 147	18 614 249 943	22
	- Andere Baubedarfsartikel, aus Kunststoffen, a.n.g.					
2223 19 905	- - Dübel u.a. Wandbefestigungsartikel	t 1000 EUR	21 070 126 654	22 205 137 076	22 489 143 990	18
2223 19 909	- - Andere Baubedarfsartikel, a.n.g.	t 1000 EUR	115 459 484 767	107 644 520 502	131 098 588 999	86
2223 20 000	Vorgefertigte Gebäude aus Kunststoffen	m <sup>2</sup> St 1000 EUR	2 668 132 .	2 793 128 .	2 336 117 .	3 3
	Sonstige Kunststoffwaren					
2229 10 000	Bekleidung und Bekleidungszubehör (einschl. Handschuhen), aus Kunststoffen	1000 EUR	19 313	20 891	22 004	11
	Haushalts-, Hygiene- und Toilettengegenstände, Waren des technischen Bedarfs, Büro- oder Schulartikel u.a. Waren, aus Kunststoffen					
	Tafeln, Platten, Folien, Filme, Bänder, Streifen, selbstklebend, in Rollen mit einer Breite von 20 cm oder weniger, aus Kunststoffen					
2229 21 300	- Bänder, Streifen, mit nicht vulkanisiertem Natur- oder synthetischem Kautschuk bestrichen darunter zum Absatz bestimmt	t t 1000 EUR	* 68 640 68 640 402 315	57 603 57 603 380 533	58 268 58 268 416 112	12 12
2229 21 500	- Tafeln, Platten, Folien, Filme, aus Polyester und aus Kondensationspolymerisations- und Umlagerungspolymerisationserzeugnissen darunter zum Absatz bestimmt	t t 1000 EUR	* 2 543 12 244	. 2 365 12 199	. 960 7 105	6 5
2229 21 700	- Tafeln, Platten, Folien, Filme, aus Polymeren des Vinylchlorids und aus anderen Additionspolymerisationserzeugnissen darunter zum Absatz bestimmt	t t 1000 EUR	* 4 586 4 586 25 007	5 815 5 815 28 253	5 801 5 801 28 389	5 5
2229 21 900	- Andere Tafeln, Platten, Folien, Filme, in Rollen mit einer Breite von 20 cm oder weniger, aus anderen Kunststoffen darunter zum Absatz bestimmt	t t 1000 EUR	* 26 106 276 487	. 27 328 299 020	. 29 087 320 990	17 17

## 3 Produktion nach Güterarten - Deutschland

Melde-Nr.	Bezeichnung	Einheit	2015	2016	2017	2017 Anzahl der Unternehmen
1	2	3	4	5	6	7
2229 22 300	Andere Tafeln, Platten, Folien, Filme, Bänder, Streifen u.a. flache Erzeugnisse, selbstklebend, aus Kunststoffen - weiter als nur oberflächenbearbeitet oder anders als nur quadratisch oder rechteckig zugeschnitten (z.B. mit abgerundeten Ecken oder rund) darunter zum Absatz bestimmt	t t 1000 EUR	* 15 415 15 415 205 436	16 660 16 660 219 242	17 325 17 325 227 589	21 21
2229 22 500	- aus Kondensationspolymerisations- und Umlagerungspolymerisationserzeugnissen darunter zum Absatz bestimmt	t t 1000 EUR	* . . 53 234	. . 56 530	. . .	3 3
2229 22 700	- aus Additionspolymerisationserzeugnissen darunter zum Absatz bestimmt	t t 1000 EUR	* . . .	. . .	. . .	2 2
2229 22 900	- Andere Tafeln, Platten, Folien, Filme, Bänder, Streifen, u.a. flache Erzeugnisse, selbstklebend, mit einer Breite von mehr als 20 cm, aus Kunststoffen darunter zum Absatz bestimmt	t t 1000 EUR	* . 33 241 210 793	. . 33 432 213 651	. . 33 352 219 152	19 19
2229 23 201	Geschirr, andere Haushalts- oder Hauswirtschaftsartikel, Hygiene- und Toilettengegenstände, aus Kunststoffen - Geschirr u.a. Artikel für den Tisch- oder Küchengebrauch - - Lebensmittelbehälter	t 1000 EUR	10 758 69 508	13 101 71 639	13 546 71 297	16
2229 23 209	- - Anderes Geschirr u.a. Artikel für den Tisch- oder Küchengebrauch (einschl. Tischtücher)	t 1000 EUR	53 261 209 882	54 414 207 802	55 445 206 217	41
2229 23 500	- Andere Haushalts- oder Hauswirtschaftsartikel und Toilettenartikel, aus regenerierter Cellulose	t 1000 EUR	. .	. .	. .	4
2229 23 905	- - Andere Toiletten- und Hygieneartikel	t 1000 EUR	10 601 127 932	43 842 130 152	53 459 124 879	37
2229 23 909	- - Andere Haushaltsartikel	t 1000 EUR	88 953 348 108	86 938 343 881	90 279 343 786	76
2229 24 000	Teile für Beleuchtungskörper, Werbeleuchten, Leuchtschilder, beleuchtete Namensschilder, aus Kunststoffen	1000 EUR	77 050	73 848	82 723	41
2229 25 003	Büro- oder Schulartikel, aus Kunststoffen - Schreib- oder Zeichenutensilien - - Radiergummi aus Kunststoff	t 1000 EUR	1 574 10 413	1 274 .	. 9 810	3
2229 25 004	- - Andere Schreib- oder Zeichenutensilien (ohne Lineale)	t 1000 EUR	1 897 20 294	2 072 22 160	1 356 14 414	8
2229 25 007	- Ringhefte, Aktentaschen, Schnellhefter	t 1000 EUR	14 877 108 946	15 072 109 569	15 346 113 829	17
2229 25 009	- Andere Büro-, oder Schulartikel	t 1000 EUR	20 186 85 334	19 564 85 487	18 256 81 775	35
2229 26 103	Beschläge, Statuetten und andere Ziergegenstände, Abwassersiebe und andere Waren aus Kunststoffen - Beschläge für Möbel, Karosserien u.dgl. - - Innenbeschläge für Möbel	t 1000 EUR	13 654 160 412	14 862 168 285	15 678 177 306	26
2229 26 105	- - Außenbeschläge für Möbel	t 1000 EUR	1 889 12 138	. 11 733	. 11 338	7
2229 26 109	- - Beschläge für Karosserien u.dgl.	t 1000 EUR	8 992 73 143	9 734 82 173	10 304 89 869	12
2229 26 200	- Statuetten u.a. Ziergegenstände	t 1000 EUR	880 15 044	573 9 167	586 9 379	7
2229 26 300	- Schmutzkörbe u.ä. Abwassersiebe, für Kanalisationsabflüsse	t 1000 EUR	. 4 958	. .	. .	5



## 3 Produktion nach Güterarten - Deutschland

Melde-Nr.	Bezeichnung	Einheit	2015	2016	2017	2017 Anzahl der Unternehmen
1	2	3	4	5	6	7
2229 29 100	Andere Waren aus Kunststoff - Frisierkämmen, Einsteckkämmen, Haarspangen u.dgl., aus Hartkautschuk oder Kunststoff	kg 1000 EUR	.	.	.	1
2229 29 200	- Laufsohlen und Absätze aus Kunststoff	1000 St 1000 EUR	77 160 90 884	46 075 82 751	33 010 64 542	8
2229 29 500	- Andere aus Kunststofffolien hergestellte Waren	t 1000 EUR	25 455 156 707	24 013 159 385	25 268 163 715	46
2229 29 903	- - Andere Waren aus Kunststoffen und aus anderen Stoffen als deren Primärformen, a.n.g. - - Schilder, Verkehrszeichen, Buchstaben u.a., aus Kunststoffen	t 1000 EUR	12 169 132 070	12 355 135 545	13 415 141 668	57
2229 29 909	- - Andere Waren aus Kunststoffen u. aus anderen Stoffen als deren Primärformen, a.n.g. (ohne Schilder, Verkehrszeichen, Buchstaben u.a., aus Kunst- stoffen), einschl. Wasser- matratzen	t 1000 EUR	464 618 3 732 536	464 409 3 972 763	502 329 4 179 097	526
2229 91 103	Technische Teile aus Kunststoffen - für Maschinenbauerzeugnisse - - aus faserverstärkten Kunststoffen	t 1000 EUR	56 317 501 002	59 709 561 895	56 413 505 001	123
2229 91 107	- - aus anderen Kunststoffen	t 1000 EUR	174 964 1 534 847	177 635 1 603 926	204 724 1 760 787	317
2229 91 250	- - für Elektrowerkzeuge, Haushalts- geräte, Bild-, Tonaufnahme- und -wiedergabegeräte, Sendegeräte, elektrische Schaltgeräte u.a. elektrotechnische Erzeugnisse	t 1000 EUR	75 932 563 077	81 168 556 332	83 937 596 157	123
2229 91 270	- - für Bild- und Tonaufnahme- und -wiedergabegeräte	t 1000 EUR	3 889 15 204	1 754 13 972	1 069 14 577	21
2229 91 302	- für Sendegeräte, Funkgeräte, Rundfunk- und Fernsehgeräte - - aus faserverstärkten Kunststoffen	t 1000 EUR	1 231 20 430	1 209 20 457	1 293 24 060	16
2229 91 304	- - aus anderen Kunststoffen	t 1000 EUR	7 236 99 451	7 090 102 733	7 959 118 771	32
2229 91 403	- für elektrische Geräte zum Schließen, Unterbrechen, Schüt- zen, Verbinden von elektrischen Stromkreisen; für Tafeln u.a., für die Stromverteilung und für elek- tronische integrierte Schaltungen - - aus faserverstärkten Kunststoffen	t 1000 EUR	23 754 165 208	24 253 161 255	24 995 173 494	61
2229 91 407	- - aus anderen Kunststoffen	t 1000 EUR	19 986 243 224	19 621 243 651	21 199 273 826	77
2229 91 502	- für Schienenfahrzeuge - - aus faserverstärkten Kunststoffen	t 1000 EUR	8 643 53 834	7 142 59 324	7 909 63 667	18
2229 91 506	- - aus anderen Kunststoffen	t 1000 EUR	14 864	12 245	.	7
2229 91 603	- für Straßenfahrzeuge - - aus faserverstärkten Kunststoffen	t 1000 EUR	198 661 2 259 468	205 463 2 297 388	214 944 2 403 357	202
2229 91 607	- - aus anderen Kunststoffen	t 1000 EUR	670 914 5 381 784	685 507 5 790 796	687 068 5 918 975	405
2229 91 803	- für Luft- und Raumfahrzeuge - - aus faserverstärkten Kunststoffen	t 1000 EUR	774 87 671	698 88 605	591 72 033	14
2229 91 807	- - aus anderen Kunststoffen	t 1000 EUR	3 384 50 992	4 142 57 918	3 547 63 516	14

## 3 Produktion nach Güterarten - Deutschland

Melde-Nr.	Bezeichnung	Einheit	2015	2016	2017	2017 Anzahl der Unternehmen
1	2	3	4	5	6	7
	- für andere elektrotechnische Erzeugnisse; für optische, foto- od. kinematografische Instrumente; Mess-, Prüf- od. Präzisionsinstrumente; medizinische und chirurgische Instrumente, Apparate und Geräte					
2229 91 930	- für andere elektrotechnische Erzeugnisse	t	81 254	82 098	88 412	150
		1000 EUR	682 813	702 360	743 675	
2229 91 970	- für optische, foto- oder kinematografische Instrumente; Mess-, Prüf- oder Präzisionsinstrumente; medizinische und chirurgische Instrumente, Apparate und Geräte	t	46 794	53 207	54 096	136
		1000 EUR	664 700	708 569	767 426	
2298 00 000	Schneide-, Gewindeschneide-, Beschichtungsleistungen, metallische Vakuumplattierungen u.a. Bearbeitungsleistungen an Kunststoffteilen und -oberflächen	1000 EUR	645 929	684 315	709 594	105
2299 99 000	Veredlung von Erzeugnissen dieser Güterabteilung	1000 EUR	1 447 139	1 501 194	1 522 152	139

Melde-Nr.	Bezeichnung	Einheit	2015	2016	2017	2017 Anzahl der Unternehmen
1	2	3	4	5	6	7
	Glas und Glaswaren, Keramik, bearbeitete Steine und Erden					
	Glas und Glaswaren					
	Flachglas (ohne veredeltes und bearbeitetes Flachglas)					
	Gegossenes, gewalztes, gezogenes oder geblasenes Glas in Platten, Tafeln oder Profilen, auch mit absorbierender oder reflektierender Schicht, jedoch nicht anders bearbeitet					
2311 11 100	- Gegossenes oder gewalztes Glas in Platten oder Tafeln - - nicht mit Drahteinlagen oder dgl. verstärkt, aus optischem Glas, gefärbt, undurchsichtig u.ä.	1000 m <sup>2</sup> t 1000 EUR	6 629 63 466 45 612	. . 48 440	7 356 71 186 48 626	10 10
2311 11 300	- - mit Drahteinlagen oder dgl. verstärkt; Profile aus gegossenem oder gewalztem Glas	t 1000 EUR	20 712 15 677	17 890 12 292	. 8 050	4
2311 11 500	- Gezogenes oder geblasenes Glas, in Tafeln	1000 m <sup>2</sup> t 1000 EUR	844 11 823 13 960	707 11 266 12 107	677 10 093 12 207	6 6
	Feuerpoliertes Glas (float-glass), geschliffenes oder poliertes Glas, in Platten oder Tafeln, auch mit absorbierender oder reflektierender Schicht, jedoch nicht anders bearbeitet					
2311 12 120	- nicht mit Drahteinlagen, mit absorbierender o.ä. Schicht - - mit nicht reflektierender Schicht	1000 m <sup>2</sup> t 1000 EUR	. . 11 552	. . 11 666	. . 7 188	4 4 4
	darunter zum Absatz bestimmt	1000 m <sup>2</sup> t	. .	. .	. .	4 4
2311 12 140	- - mit absorbierender u.ä. Schicht - - mit einer Dicke von 3,5 mm oder weniger	1000 m <sup>2</sup> t 1000 EUR	57 642 324 117 57 642 324 117	64 681 365 281 64 681 365 281	60 842 334 438 60 842 334 438	6 6 6 6
	darunter zum Absatz bestimmt	1000 m <sup>2</sup> t 1000 EUR	145 993 121 202 1 401 106 477 437	162 887 120 633 1 376 705 544 051	149 339 120 593 1 381 626 578 055	6 11 11
2311 12 170	- - - mit einer Dicke von mehr als 3,5 mm	1000 m <sup>2</sup> t 1000 EUR	. . 121 202 1 401 106 477 437	. . 120 633 1 376 705 544 051	. . 120 593 1 381 626 578 055	12 12 11 11
	darunter zum Absatz bestimmt	1000 m <sup>2</sup> t 1000 EUR	121 202 1 401 106 477 437	120 633 1 376 705 544 051	120 593 1 381 626 578 055	11 11
2311 12 300	- Anderes feuerpoliertes Glas, nicht mit Drahteinlagen, in der Masse gefärbt, undurchsichtig, überfangen oder nur geschliffen	1000 m <sup>2</sup> t 1000 EUR	. . .	. . .	. . .	3 3 3
	darunter zum Absatz bestimmt	1000 m <sup>2</sup> t 1000 EUR	. . .	. . .	. . .	3 3 3
2311 12 900	- Anderes feuerpoliertes Glas, auch mit Drahteinlagen	1000 m <sup>2</sup> t 1000 EUR	. . .	. . .	. . .	4 4 4
	darunter zum Absatz bestimmt	1000 m <sup>2</sup> t 1000 EUR	. . .	. . .	. . .	4 4 4
	Veredeltes und bearbeitetes Flachglas					
	Optisches und anderes Glas, gebogen oder anders bearbeitet, jedoch weder gerahmt noch in Verbindung mit anderen Stoffen					
2312 11 500	- Optisches Glas	t 1000 EUR	. .	. .	. .	8
2312 11 900	- Anderes Glas	t 1000 EUR	241 016 493 808	269 715 545 005	276 787 556 468	31
2312 12 100	Sicherheitsglas - Einschichten-Sicherheitsglas, vorgespannt, für Fahrzeuge	1000 m <sup>2</sup> 1000 EUR	6 926 118 172	6 379 98 041	5 812 97 471	5
2312 12 300	- Anderes Einschichten- Sicherheitsglas, vorgespannt	1000 m <sup>2</sup> 1000 EUR	16 207 297 813	17 187 304 032	16 829 315 487	53

## 3 Produktion nach Güterarten - Deutschland

Melde-Nr.	Bezeichnung	Einheit	2015	2016	2017	2017 Anzahl der Unternehmen
1	2	3	4	5	6	7
2312 12 500	- Mehrschichten-Sicherheitsglas (Verbundglas), für Fahrzeuge	t 1000 m <sup>2</sup> 1000 EUR	.	.	.	5 5
2312 12 700	- Anderes Mehrschichten- Sicherheitsglas (Verbundglas)	1000 m <sup>2</sup> 1000 EUR	25 980 498 159	25 952 514 796	27 312 553 786	46
2312 13 300	Mehrschichtige Isolierverglasungen; Spiegel aus Glas - Mehrschichten-Isolierverglasungen	1000 m <sup>2</sup> 1000 EUR	22 041 1 043 284	22 056 1 095 979	21 429 1 123 266	114
2312 13 500	- Rückspiegel für Fahrzeuge	1000 St 1000 EUR	17 432 271 186	16 694 282 199	19 686 311 581	7
2312 13 900	- Andere Spiegel, auch gerahmt	t 1000 m <sup>2</sup> 1000 EUR	32 756 3 825 36 080	44 063 5 868 51 213	39 577 4 662 42 937	16 16
2312 99 000	Veredlung und Bearbeitung von Flachglas  Hohlglas  Haushaltskonservengläser; Behältnisse zu Transport- oder Verpackungszwecken, aus Glas (ohne Ampullen)	1000 EUR	163 041	188 410	204 258	47
2313 11 100	- Haushaltskonservengläser; Stopfen, Deckel u.a. Verschlüsse, aus Glas	t 1000 EUR	790 838 331 571	753 449 313 645	753 418 310 646	7
2313 11 200	- Behältnisse aus Hohlglas (ohne Haushaltskonservengläser)	1000 St t 1000 EUR	- - -	- - -	- - -	- -
2313 11 300	- Behältnisse aus Glas, mit einem Nenninhalt von 2,5 l oder mehr (ohne Haushaltskonservengläser)	1000 St t 1000 EUR	.	.	.	2 2
2313 11 400	- - aus nicht gefärbtem Glas	1000 St t 1000 EUR	3 483 804 1 107 652 422 608	3 509 073 1 116 205 417 755	3 358 459 1 066 395 399 098	12 12
2313 11 500	- - aus gefärbtem Glas	1000 St t 1000 EUR	5 262 567 1 590 287 530 903	5 714 098 1 698 063 568 216	5 891 325 1 765 133 576 031	8 8
2313 11 600	- - Andere Behältnisse für Nahrungsmittel und Getränke, mit einem Nenninhalt von weniger als 2,5 l	1000 St t 1000 EUR	.	.	.	2 2
2313 11 700	- Behältnisse aus Glas für pharma- zeutische Erzeugnisse, mit einem Nenninhalt von weniger als 2,5 l	1000 St t 1000 EUR	3 100 932 274 066 249 739	3 006 265 266 601 246 000	3 140 723 277 998 257 096	11 11
2313 11 801	- - aus Glasröhren, mit einer Wandstärke von weniger als 1 mm	1000 St t 1000 EUR	735 183 .	762 675 .	720 658 .	4 4
2313 11 809	- - Andere Behältnisse zu Trans- port oder Verpackungszwecken für andere Erzeugnisse	1000 St t 1000 EUR	1 002 525 127 954 106 556	991 085 130 100 105 390	991 628 128 623 109 918	6 6
2313 12 200	Trinkgläser aus Bleikristall und aus anderem Glas - aus Bleikristall, handgefertigt (manuelle Glasentnahme)	1000 St t 1000 EUR	.	.	.	2 2
2313 12 400	- aus Bleikristall, mechanisch gefertigt (mechanische Glasentnahme)	1000 St t 1000 EUR	.	.	.	1 1
2313 12 600	- aus vorgespanntem Glas	1000 St t 1000 EUR	.	.	.	2 2

## 3 Produktion nach Güterarten - Deutschland

Melde-Nr.	Bezeichnung	Einheit	2015	2016	2017	2017 Anzahl der Unternehmen
1	2	3	4	5	6	7
2313 12 900	- aus anderem Glas (ohne solche aus Bleikristall oder aus vorgespanntem Glas)	1000 St t 1000 EUR	168 026 31 361 175 854	157 794 29 671 164 380	153 791 29 307 168 711	5 5
	Glaswaren zur Verwendung bei Tisch, in der Küche, bei der Toilette, im Büro, zur Innenausstattung oder zu ähnlichen Zwecken (ohne Trinkgläser oder Glasperlen)					
2313 13 100	- aus Bleikristall, handgefertigt (manuelle Glasentnahme)	1000 St t 1000 EUR	97 92 2 911	74 62 1 812	65 74 1 865	3 3
2313 13 300	- aus Bleikristall, mechanisch gefertigt (mechanische Glasentnahme)	1000 St t 1000 EUR	. . .	- - -	- - -	- -
2313 13 500	- aus anderem Glas, zur Verwendung bei Tisch oder in der Küche, mit einem speziellen linearen Ausdehnungskoeffizienten für Temperaturen von 0°C bis 300°C (ohne Waren aus Glaskeramik)	1000 St t 1000 EUR	. 5 335 30 554	. . .	. . .	2 2
2313 13 600	- Glaskeramikwaren	1000 St t 1000 EUR	- - -	- - -	- - -	- -
2313 13 900	- Andere Glaswaren	1000 St t 1000 EUR	. . .	. 9 165 25 253	. 11 380 .	7 7
2313 14 000	Glaskolben für Vakuum-Isolierflaschen oder für andere Vakuum-Isolierbehälter	1000 St t 1000 EUR	- - -	- - -	- - -	- -
	Veredlung und Bearbeitung von Hohlglas					
2313 91 000	Veredlung und Bearbeitung an Trinkgläsern und Glaswaren zur Verwendung bei Tisch, in der Küche oder zu ähnlichen Zwecken	1000 EUR	154 333	156 742	145 822	5
2313 92 000	Veredlung und Bearbeitung an Behälterglas	1000 EUR	.	54 398	58 442	3
	Glasfasern (einschl. Glaswolle) und Waren daraus (ohne Gewebe)					
	Glasstapelfasern, Glasseidenstränge und Garne, geschnittenes Textilglas					
2314 11 100	- Glasstapelfasern mit einer Länge von 3 mm bis 50 mm (chopped strands)	t 1000 EUR	- -	- -	- -	-
2314 11 300	- Glasseidenstränge (Rovings)	t 1000 EUR	16 939 23 987	17 482 25 429	21 109 31 257	4
2314 11 500	- Vorgarne (Lunten) u.a. Garne aus Filamenten	t 1000 EUR	. .	. .	. .	2
2314 11 700	- Vorgarne (Lunten) u.a. Garne aus Stapelfasern	t 1000 EUR	4 841 61 969	5 165 68 468	5 319 66 733	4
	Waren aus Glasfasern (ohne Gewebe)					
2314 12 100	- Matten	t 1000 EUR	129 016 235 385	131 712 242 133	135 769 249 843	13
2314 12 300	- Vliese	t 1000 EUR	34 961 131 864	39 337 142 219	38 056 143 902	6
2314 12 500	- Matratzen, Platten u.ä.	t 1000 EUR	. .	. .	. .	6
	- Andere Waren aus Glasfasern					
2314 12 930	- - aus nichttextilen Glasfasern, lose oder in Flocken (ohne Schläuche und Schalen zur Isolierung von Rohren)	t 1000 EUR	66 723 160 039	75 467 168 111	75 678 170 714	7
2314 12 950	- - Schläuche und Schalen zur Isolierung von Rohren	t 1000 EUR	8 086 46 534	. .	. .	4
2314 12 990	- - aus textilen Glasfasern	t 1000 EUR	18 260 64 821	16 434 63 565	15 314 62 285	14

Melde-Nr.	Bezeichnung	Einheit	2015	2016	2017	2017 Anzahl der Unternehmen
1	2	3	4	5	6	7
	Sonstiges Glas (ohne technische Glaswaren)					
	Bruchglas, Glasabfälle, nicht bearbeitetes Glas					
2319 11 100	- Glasmasse	t	*	.	.	1
	darunter zum Absatz bestimmt	t	.	.	.	1
		1000 EUR	.	.	.	
2319 11 300	- Glas in Kugeln, Stangen oder Stäben, nicht bearbeitet	t	*	.	.	8
	darunter zum Absatz bestimmt	t	.	.	.	8
		1000 EUR	28 043	27 524	34 031	
2319 11 500	- Glas in Röhren, nicht bearbeitet	t	*	.	.	8
	darunter zum Absatz bestimmt	t	146 839	154 038	145 439	7
		1000 EUR	557 304	612 335	632 379	
2319 12 000	Bausteine, Platten, Fliesen u.a. Waren aus Glas, zu Bauzwecken; Kunstverglasungen; vielzelliges Glas oder Schaumglas, in Blöcken oder dgl.	t	3 988	22 593	24 696	10
		1000 EUR	15 185	20 208	21 601	
	Technische Glaswaren					
2319 21 000	Offene Glaskolben und Glasrohre, Glasteile dafür, für elektrische Lampen, Kathodenstrahlröhren oder dgl.	t	.	.	.	3
		1000 EUR	.	.	.	
2319 22 000	Gläser für Uhren u.ä. Gläser, Gläser für Brillen, jedoch nicht optisch bearbeitet; Hohlkugeln oder Hohlkugelsegmente, aus Glas, zum Herstellen solcher Gläser	t	.	.	.	1
		1000 EUR	.	.	.	
	Glaswaren für Laboratorien, hygie- nische oder pharmazeutische Bedarfs- artikel aus Glas; Ampullen, zu Transport- oder Verpackungszwecken					
2319 23 300	- Glaswaren für Laboratorien, hygienische oder pharmazeutische Bedarfsartikel aus Glas, auch mit Skalen oder Eichzeichen	t	14 621	13 736	13 146	27
		1000 EUR	237 761	231 274	215 505	
2319 23 500	- Ampullen, zu Transport- oder Verpackungszwecken	1000 St	1 201 433	1 165 316	2 238 207	7
		1000 EUR	36 287	35 792	65 722	
2319 24 000	Teile aus Glas für Beleuchtungskörper u.ä.	t	.	.	.	2
		1000 EUR	.	.	.	
2319 25 000	Elektrische Isolatoren aus Glas	t	.	.	.	1
		1000 EUR	.	.	.	
	Glaswaren für Signalvorrichtungen und optische Elemente (ohne Uhren- und Brillengläser); Glaswürfel; Glaskurzwaren					
2319 26 400	- Glaswaren für Signalvorrich- tungen und optische Elemente, aus Glas, jedoch nicht optisch bearbeitet; Glaswürfel und andere Glaskurzwaren, auch auf Unterlagen, für Mosaik oder zu ähnlichen Zierzwecken	t	-	-	-	-
		1000 EUR	-	-	-	
2319 26 700	- Glaskurzwaren (einschl. Glas- perlen, Nachahmungen von Perlen, Edel- oder Schmucksteinen; Mikrokugeln, mit einem Durch- messer von 1 mm oder weniger) (ohne Phantasieschmuck)	t	32 756	36 492	28 771	4
		1000 EUR	23 460	26 119	19 314	
2319 26 900	- Andere Glaswaren	t	90 513	90 624	100 137	21
		1000 EUR	213 283	204 842	212 817	
2319 91 000	Veredlung und Bearbeitung an sonstigem Glas (einschl. technischem Glas)	1000 EUR	103 456	104 076	112 266	25
	Feuerfeste keramische Werkstoffe					
2320 11 000	Steine, Platten, Fliesen u.ä. keramische Waren, aus kiesel- säurehaltigen fossilen Mehlen oder Erden	t	-	-	-	-
		1000 EUR	-	-	-	

Melde-Nr.	Bezeichnung	Einheit	2015	2016	2017	2017 Anzahl der Unternehmen
1	2	3	4	5	6	7
	Feuerfeste Steine, Platten, Fliesen u.ä. geformte feuerfeste keramische Bauteile					
2320 12 100	- Feuerfeste Steine, Platten, Fliesen u.ä. Bauteile, mit einem Gehalt der Elemente Mg, Ca oder Cr, berechnet als MgO, CaO, Cr2O3, einzeln oder gemeinsam von mehr als 50 GHT (Basische Steine)	t 1000 EUR	346 584 292 720	343 191 285 951	352 503 282 532	6
2320 12 330	- Feuerfeste Steine, Platten, Fliesen u.ä. Bauteile, mit einem Gehalt an Tonerde (Al2O3), an Kieselsäure (SiO2) oder einer Mischung oder Verbindung dieser Erzeugnisse von mehr als 50 GHT - mit einem Gehalt an Kieselsäure (SiO2) von 93 GHT oder mehr (Silikatsteine)	t 1000 EUR	15 307 19 439	18 870 24 680	20 687 23 788	4
2320 12 350	- mit einem Gehalt an Tonerde (Al2O3) von mehr als 7, jedoch weniger als 45 GHT (Schamottesteine)	t 1000 EUR	226 819 133 295	199 078 131 259	199 481 117 776	21
2320 12 370	- - Andere feuerfeste Steine, Platten, Fliesen u.ä. Bauteile, mit einem Gehalt an Tonerde, an Kieselsäure oder einer Mischung oder Verbindung dieser Erzeugnisse von mehr als 50 GHT (Tonerdereiche Steine)	t 1000 EUR	130 365 182 635	130 098 187 095	140 047 193 744	20
2320 12 900	- Andere feuerfeste Steine, Platten, Fliesen u.ä. Bauteile	t 1000 EUR	27 155 109 128	24 228 103 519	26 143 112 723	13
	Feuerfeste Zemente, feuerfeste Mörtel, feuerfester Beton u.ä. feuerfeste Mischungen					
2320 13 001	- Basische Mörtel und Massen (Gehalt an MgO, CaO oder Cr2O3, einzeln oder allgemein von mehr als 50 GHT)	t 1000 EUR	152 938 73 562	182 794 78 327	207 287 83 381	7
2320 13 003	- Saure Mörtel und Massen (Gehalt an Kieselsäure (SiO2) von 85 GHT oder mehr)	t 1000 EUR	32 132	30 433	28 360	6
2320 13 005	- Schamottemörtel und -massen (Gehalt an Tonerde (Al2O3) von mehr als 10, jedoch weniger als 45 GHT und Kieselsäuregehalt (SiO2) unter 85 GHT)	t 1000 EUR	43 832 19 091	37 829 17 915	36 842 17 032	17
2320 13 007	- Tonreiche Mörtel und Massen (Gehalt an Tonerde (Al2O3) von 45 GHT oder mehr)	t 1000 EUR	199 844 149 989	198 237 147 560	232 264 158 992	14
2320 13 009	- Andere feuerfeste Mörtel und Massen	t 1000 EUR	188 884 131 520	181 707 130 021	188 534 134 224	14
	Retorten, Schmelztiegel, Rohre, Stäbe u.ä. geformte feuerfeste Waren					
2320 14 100	- Feuerfeste Waren, die Magnesit, Dolomit oder Chromit enthalten	t 1000 EUR	-	-	-	-
2320 14 300	- Feuerfeste keramische Waren, mit einem Gehalt an Grafit oder Kohlenstoff in anderer Form, von mehr als 25 GHT	t 1000 EUR	9 222 45 086	8 938 43 660	8 840 43 617	4
2320 14 550	- - mit einem Gehalt an Tonerde (Al2O3) von weniger als 45 GHT	t 1000 EUR	1 459	.	.	3
2320 14 590	- - mit einem Gehalt an Tonerde (Al2O3) von 45 GHT oder mehr	t 1000 EUR	775 10 557	.	.	2
2320 14 900	- Andere feuerfeste keramische Waren	t 1000 EUR	8 112 80 649	6 913 84 428	7 066 84 687	7

Melde-Nr.	Bezeichnung	Einheit	2015	2016	2017	2017 Anzahl der Unternehmen
1	2	3	4	5	6	7
	Keramische Baumaterialien					
	Unglasierte und glasierte keramische Fliesen, Würfel, Steinchen, Boden- und Wandplatten					
2331 10 100	- Unglasierte Fliesen u.ä., mit einer Oberfläche von weniger als 49 cm <sup>2</sup> , für Mosaik	1000 m <sup>2</sup> 1000 EUR	.	.	.	1
2331 10 200	- Glasierte Fliesen u.ä., mit einer Oberfläche von weniger als 49 cm <sup>2</sup> , für Mosaik	1000 m <sup>2</sup> 1000 EUR	.	.	.	3
2331 10 300	- Unglasierte keramische Spaltplatten	1000 m <sup>2</sup> 1000 EUR	2 732 36 292	2 414 33 274	2 482 35 966	7
2331 10 530	- - Andere unglasierte keramische Fliesen, Boden- und Wandplatten - aus Steinzeug	1000 m <sup>2</sup> 1000 EUR	8 425 93 990	8 397 95 634	9 267 102 520	4
2331 10 570	- - Andere unglasierte Fliesen, Boden- und Wandplatten, a.n.g.	1000 m <sup>2</sup> 1000 EUR	1 915 58 937	2 119 72 417	2 142 72 542	3
2331 10 710	- - Andere glasierte keramische Fliesen, Boden- und Wandplatten - Spaltplatten	1000 m <sup>2</sup> 1000 EUR	4 586 40 068	4 943 41 806	4 944 41 843	6
2331 10 730	- - aus Steinzeug, mit einer Oberfläche von mehr als 90 cm <sup>2</sup>	1000 m <sup>2</sup> 1000 EUR	4 111 60 957	4 623 62 479	4 594 60 737	4
2331 10 750	- - aus Steingut oder feinen Erden, mit einer Oberfläche von mehr als 90 cm <sup>2</sup>	1000 m <sup>2</sup> 1000 EUR	16 658 114 385	15 847 119 157	15 514 116 993	5
2331 10 790	- - Andere glasierte Fliesen, Boden- und Wandplatten, a.n.g. (auch solche mit einer Oberfläche von mehr als 49 cm <sup>2</sup> und weniger als 90 cm <sup>2</sup> )	1000 m <sup>2</sup> 1000 EUR	8 774 70 316	8 524 72 485	8 490 69 413	6
	Ziegel und sonstige Baukeramik					
	Mauerziegel, Hourdis, Deckenziegel u. dgl. aus keramischen Stoffen					
2332 11 103	- Mauerziegel für Mauerwerks-Konstruktionen; Ziegel für Boden- und Straßenbeläge - Hintermauerziegel, mit oder ohne Lochung, für die Erstellung von verputzten oder verkleideten Wänden	1000 m <sup>3</sup> 1000 EUR	5 735 361 876	6 097 397 342	6 126 407 462	25
2332 11 105	- - Vormauerziegel, mit oder ohne Lochung, für die Erstellung von Sichtmauerwerk	1000 m <sup>3</sup> 1000 EUR	703 140 847	687 143 327	786 169 544	20
2332 11 107	- - Ziegel für Boden- und Straßenbeläge	1000 m <sup>3</sup> 1000 EUR	454 59 574	444 58 504	449 57 839	12
2332 11 300	- Hourdis, Deckenziegel u.a. Ziegel; geformte Bauteile mit horizontaler Lochung für Decken	t 1000 EUR	22 664 .	24 880 4 352	39 040 8 186	4
	Dachziegel aus keramischen Stoffen, Schornsteinteile, Rauchleitungen, Bauzierrate und andere Baukeramik					
2332 12 503	- Dachziegel aus keramischen Stoffen, geformte Bauteile für die Verwendung als Dacheindeckung mit überlappender Verlegung auf geneigten Dächern - Pressdachziegel (z.B. Falz-, Pfannen-, Mönch-, Nonnenziegel)	1000 St 1000 EUR	465 881 392 180	461 728 396 065	455 321 392 564	12
2332 12 505	- - Biberschwänze	1000 St 1000 EUR	116 252 37 782	111 472 35 172	107 817 34 776	9
2332 12 507	- - Andere Strangziegel (z.B. Hohlpfannen, Hohlstrangziegel)	1000 St 1000 EUR	2 227 6 116	1 692 5 807	1 738 6 770	4
2332 12 509	- - Sonstige Dachziegel und Dachzubehörteile (z.B. First-, Gratziegel, Ortgang, Entlüfter)	1000 St 1000 EUR	40 623 236 322	42 224 235 181	41 857 240 677	15
2332 12 700	- Schornsteinteile, Rauchleitungen, Bauzierrate und andere Baukeramik	t 1000 EUR	20 893 12 555	.	21 695 13 628	4
2332 13 000	Keramische Rohre, Rohrleitungen, Rinnen, Rohrform-, Rohrverschluss- und Rohrverbindungsstücke	t 1000 EUR	.	105 403 62 856	.	5



## 3 Produktion nach Güterarten - Deutschland

Melde-Nr.	Bezeichnung	Einheit	2015	2016	2017	2017 Anzahl der Unternehmen
1	2	3	4	5	6	7
	Sonstige Porzellan- und keramische Erzeugnisse					
	Keramische Haushaltswaren und Ziergegenstände					
	Geschirr, andere Haushalts- oder Hauswirtschaftsartikel, Hygiene- oder Toilettengegenstände, aus Porzellan					
2341 11 303	- Geschirr - - weiß oder einfarbig	t 1000 EUR	27 963 226 724	27 560 229 976	27 424 239 767	19
2341 11 305	- - dekoriert	t 1000 EUR	12 299 201 674	12 696 206 543	12 200 188 860	16
2341 11 500	- Haushalts-, Hygiene- und Toilettengegenstände	t 1000 EUR	.	.	.	2
2341 12 100	Anderes keramisches Geschirr, andere keramische Haushalts-, Hygiene- und Toilettengegenstände - aus gewöhnlichem Ton	t 1000 EUR	.	.	.	2
2341 12 300	- aus Steinzeug	t 1000 EUR	.	.	.	2
2341 12 503	- aus Steingut oder feinen Erden - - weiß oder einfarbig	t 1000 EUR	.	.	.	3
2341 12 505	- - dekoriert	t 1000 EUR	.	.	.	2
2341 12 900	- Anderes keramisches Geschirr, andere keramische Haushalts-, Hygiene- und Toilettengegenstände, a.n.g.	t 1000 EUR	-	-	-	-
2341 13 303	Statuetten u.a. keramische Ziergegenstände - aus Porzellan - - weiß oder einfarbig	1000 EUR	5 838	5 951	6 166	4
2341 13 305	- - dekoriert	1000 EUR	26 404	25 854	26 311	7
2341 13 500	- Andere Statuetten u.a. Ziergegenstände	1000 EUR	.	.	.	1
	Sanitärkeramik					
2342 10 300	Ausgüsse, Wasch-, Klosettbecken, Badewannen u.ä. Installations- gegenstände aus Keramik, zu sanitären Zwecken - aus Porzellan	1000 St 1000 EUR	1 950 .	2 031 .	1 948 .	5
2342 10 500	- aus anderen keramischen Stoffen	1000 St 1000 EUR	.	.	.	1
2343 10 330	Elektrische Isolatoren und Isolierteile, aus Keramik - Elektrische Isolatoren aus Keramik - - ohne Metallteile	t 1000 EUR	2 205 6 826	1 561 4 932	1 035 3 476	7
2343 10 350	- - mit Metallteilen, für Starkstromfreileitungen und Fahrleitungen	t 1000 EUR	.	.	.	2
2343 10 390	- - mit Metallteilen, für andere Zwecke	t 1000 EUR	9 977 36 169	11 535 38 284	10 037 36 978	6
2343 10 530	- Isolierteile aus keramischen Stoffen, für elektrische Maschinen, Apparate, Geräte oder Installationen - - mit einem Gehalt an Metall- oxiden von 80% oder mehr	t 1000 EUR	.	.	.	4
2343 10 550	- - mit einem Gehalt an Metall- oxiden von weniger als 80%	t 1000 EUR	6 830 72 515	7 073 76 111	7 126 81 602	8
2344 11 000	Waren für chemische u.a. technische Zwecke, aus Porzellan	t 1000 EUR	4 114 40 121	4 038 38 781	4 599 40 153	6
2344 12 101	Anderer keramische Waren für chemische u.a. technische Zwecke (ohne solche aus Porzellan) - Oxidkeramik mit einem Gehalt an Metalloxiden von mehr als 90 GHT, für chemische Zwecke	t 1000 EUR	2 937 123 636	2 816 123 232	2 790 133 949	7

## 3 Produktion nach Güterarten - Deutschland

Melde-Nr.	Bezeichnung	Einheit	2015	2016	2017	2017 Anzahl der Unternehmen
1	2	3	4	5	6	7
2344 12 102	- Andere keramische Waren - - für chemische Zwecke (ohne Oxidkeramik)	t 1000 EUR	1 519 11 993	1 174 9 944	1 306 11 389	6
2344 12 106	- - verschleißfeste Keramik für technische Zwecke	t 1000 EUR	4 327 74 498	4 327 77 151	4 701 84 688	11
2344 12 107	- - hitzebeständige Keramik für technische Zwecke	t 1000 EUR	24 584 222 526	23 987 238 727	24 915 268 052	14
2344 12 109	- - für andere technische Zwecke	t 1000 EUR	2 122 106 213	2 047 107 480	4 511 113 800	19
2344 12 300	- Dauermagnete und Waren, die dazu bestimmt sind, nach Magnetisierung Dauermagnete zu werden (ohne solche aus Metall)	t 1000 EUR	. 16 301	. 15 933	. 16 249	4
2349 11 000	Keramische Tröge, Wannen u.ä. Behältnisse für die Landwirtschaft; keramische Krüge u.ä. Behältnisse zu Transport- oder Verpackungszwecken	t 1000 EUR	. .	. .	. .	1
2349 12 300	- Andere keramische Waren, a.n.g. - aus Porzellan	t 1000 EUR	. .	. .	. .	1
2349 12 550	- aus gewöhnlichem Ton	t 1000 EUR	116 925 145 190	118 725 142 255	119 162 141 232	11
2349 12 590	- aus anderen Stoffen (ohne solche aus Porzellan oder gewöhnlichem Ton)	t 1000 EUR	27 640 .	34 454 .	30 064 35 692	7
	Zement, Kalk, gebrannter Gips					
	Zement					
2351 11 000	Zementklinker darunter zum Absatz bestimmt	1000 t 1000 t 1000 EUR	* 13 374 1 154 42 658	20 616 1 129 42 185	22 553 1 211 45 025	19 8
	Portlandzement, Tonerdezement und anderer Zement					
2351 12 100	- Portlandzement darunter zum Absatz bestimmt	1000 t 1000 t 1000 EUR	* 17 241 17 038 1 125 052	17 934 17 504 1 141 951	18 477 17 916 1 172 593	24 24
2351 12 900	- Anderer Zement (z.B. Tonerdezement, Hochofenzement, Puzzolanzement) darunter zum Absatz bestimmt	1000 t 1000 t 1000 EUR	* . 14 123 968 678	. 15 233 1 016 814	. 16 075 1 059 531	20 20
	Gelöschter und ungelöschter sowie hydraulischer Kalk					
2352 10 330	- - Luftkalk - - ungelöscht darunter zum Absatz bestimmt	1000 t 1000 t 1000 EUR	* 5 892 5 157 422 933	5 682 4 991 405 869	5 709 5 021 398 482	15 14
2352 10 350	- - gelöscht darunter zum Absatz bestimmt	1000 t 1000 t 1000 EUR	* 1 624 1 340 92 125	1 726 1 382 96 556	1 793 1 433 95 404	19 18
2352 10 500	- Hydraulischer Kalk darunter zum Absatz bestimmt	1000 t 1000 t 1000 EUR	* . 481 30 040	. 601 34 491	. 537 33 953	8 7
2352 20 000	Gips, aus gebranntem Gipsstein oder aus Calciumsulfat (einschl. Rauchgas-Entschwefelungs- anlagengips und Chemiegips) darunter zum Absatz bestimmt	1000 t 1000 t 1000 EUR	* . 2 872 287 018	. 3 090 299 557	. 3 238 303 524	18 18
2352 30 300	- Dolomit, gesintert oder gebrannt - gebrannt oder gesintert darunter zum Absatz bestimmt	t t 1000 EUR	* 346 786 29 604	327 284 27 620	350 227 28 582	6 6
2352 30 500	- Dolomitstampfmasse, rein darunter zum Absatz bestimmt	t t 1000 EUR	* - - -	- - -	- - -	- -

Melde-Nr.	Bezeichnung	Einheit	2015	2016	2017	2017 Anzahl der Unternehmen
1	2	3	4	5	6	7
	Erzeugnisse aus Beton, Zement und Gips					
	Erzeugnisse aus Beton, Zement und Kalksandstein für den Bau					
	Baublöcke und Mauersteine, Dachsteine, Fliesen, Rohre, aus Zement, Beton oder Kunststein (Kalksandstein)					
	- Baublöcke und Mauersteine, aus Zement, Beton oder Kalksandstein (Kunststein)					
2361 11 301	- - Baublöcke und Mauersteine, aus Porenbeton	1000 m³ 1000 EUR	3 157 230 982	3 314 249 608	3 188 237 477	12
2361 11 302	- - Vollsteine aus Leichtbeton	1000 m³ 1000 EUR	299 17 265	312 18 350	311 18 801	11
2361 11 303	- - Andere Baublöcke und Mauersteine, aus Leichtbeton	1000 m³ 1000 EUR	522 25 570	527 27 903	558 30 508	14
2361 11 305	- - Vollsteine aus Normal- und Schwerbeton	1000 m³ 1000 EUR	33 1 779	31 2 012	30 2 015	5
2361 11 306	- - Andere Baublöcke und Mauersteine, aus Normal- und Schwerbeton	1000 m³ 1000 EUR	226 13 797	279 15 678	316 16 837	16
2361 11 307	- - Vormauersteine und Verblender, aus Kalksandstein (Kunststein)	1000 m³ 1000 EUR	23 2 552	21 2 433	. 2 456	8
2361 11 308	- - Vollsteine aus Kalksandstein (Kunststein)	1000 m³ 1000 EUR	2 122 168 458	2 043 162 954	2 100 171 242	30
2361 11 309	- - Andere Baublöcke und Mauersteine, aus Kalksandstein (Kunststein)	1000 m³ 1000 EUR	1 635 137 258	1 764 150 783	1 875 160 635	24
	- Dachsteine, Gehwegplatten, Belagplatten, Pflastersteine u. dgl., aus Beton oder Kalksandstein (Kunststein)					
2361 11 501	- - Dachsteine aus Beton (einschl. First- und Gratstein)	1000 St 1000 t 1000 EUR	174 595 809 199 576	177 499 826 204 240	172 231 804 197 296	4 4
2361 11 504	- - Gehwegplatten, Belagplatten	1000 t 1000 EUR	1 493 180 357	1 504 182 550	1 470 174 203	35
2361 11 505	- - Pflastersteine, Bordsteine, Rinnsteine u.ä. Erzeugnisse	1000 t 1000 EUR	16 497 945 313	16 772 980 555	17 058 1 053 989	85
2361 11 509	- - Andere Waren, aus Beton oder Kalksandstein (Kunststein), a.n.g.	1000 t 1000 EUR	90 15 057	100 15 799	143 20 999	13
2361 11 600	- Rohre aus Beton, Zement und Kunststein (Kalksandstein)	1000 t 1000 EUR	1 643 157 534	1 621 163 771	1 794 175 652	38
	Vorgefertigte Bauelemente aus Zement, Beton oder Kalksandstein (Kunststein)					
2361 12 001	- Großformatige Wandbauteile (Wandtafeln)	1000 m² 1000 EUR	8 564 449 956	9 026 474 896	9 347 498 299	119
2361 12 002	- Lärmschutzwände	1000 m² 1000 EUR	141 9 217	179 10 179	212 13 758	5
2361 12 003	- Großformatige Deckentafeln	1000 m² 1000 EUR	27 632 560 564	29 826 610 049	30 561 644 583	118
2361 12 004	- Deckenbalken und Deckenhohlbalken	1000 t 1000 EUR	. .	. .	. .	1
2361 12 005	- Pfosten und Platten aller Art	1000 t 1000 EUR	8 1 476	22 5 105	10 1 433	7
2361 12 006	- Schornsteinformstücke	1000 t 1000 EUR	45 58 946	62 49 240	61 43 200	6
2361 12 007	- Fertigteile für Gartenbau und Landwirtschaft	1000 t 1000 EUR	1 040 153 587	1 065 158 598	1 124 160 195	35
2361 12 008	- Fertigteile konstruktiver Art (z.B. Balken, Stürze, Binder usw.)	1000 t 1000 EUR	4 349 890 854	4 657 966 765	4 962 1 038 147	155
2361 12 009	- Andere vorgefertigte Bauelemente, aus Beton oder Kalksandstein (Kunststein)	1000 t 1000 EUR	4 495 833 277	4 758 887 328	5 268 930 071	160

## 3 Produktion nach Güterarten - Deutschland

Melde-Nr.	Bezeichnung	Einheit	2015	2016	2017	2017 Anzahl der Unternehmen
1	2	3	4	5	6	7
2361 20 003	Vorgefertigte Gebäude aus Beton oder Betonfertigteilen - Wohngebäude	m <sup>2</sup> St	.	.	.	3
		1000 EUR	4 720	4 049	3 671	3
2361 20 005	- Nichtwohngebäude (z.B. Büro-, Anstaltsgebäude)	m <sup>2</sup> St	4 567	127 331	129 098	4
		1000 EUR	.	4 476	4 845	4
2361 20 009	- Garagen, Wartehallen, Pavillons u.ä. Bauten	m <sup>2</sup> St	1 411 449	1 378 130	1 480 875	24
		1000 EUR	46 452	47 050	47 100	24
			210 474	215 490	225 032	
	Gipserzeugnisse für den Bau					
	- Gipsbauplatten, kartonummantelt oder kernarmiert durch Papierfasern					
2362 10 501	- - Gipskartonplatten, gem. DIN 18 180	1000 m <sup>2</sup> 1000 EUR	224 390 316 475	226 611 313 244	231 455 316 839	4
2362 10 503	- - Gipsfaserplatten	1000 m <sup>2</sup> 1000 EUR	28 013 123 356	26 534 121 938	26 316 122 866	3
2362 10 508	- - Gips-Wandbauplatten (Vollgips- platten, Tafeln, bewehrt oder unbewehrt), gem. DIN 18 163; Gipsbauplatten, kaschiert und weiterverarbeitet (Gipskarton- verbundplatten, Dekorplatten)	1000 m <sup>2</sup> 1000 EUR	6 781 59 777	6 084 65 742	6 641 66 124	5
2362 10 900	- Gipsbauplatten, Tafeln, Dielen, Fliesen u.ä. Waren, aus Gips oder aus Mischungen auf der Grundlage von Gips, ummantelt oder bewehrt mit anderen Materialien	1000 m <sup>2</sup> 1000 EUR	.	2 027 39 011	2 152 43 618	5
2363 10 000	Frischbeton (Transportbeton)	1000 m <sup>3</sup> 1000 EUR	34 818 2 364 405	37 597 2 546 820	39 712 2 709 135	306
	Mörtel und anderer Beton, nicht feuerfest					
	- Werk-Nassmörtel					
2364 10 002	- - Estrichmörtel	1000 t 1000 EUR	44 2 665	46 3 195	63 4 163	13
2364 10 003	- - Mauermörtel	1000 t 1000 EUR	36 2 498	38 2 724	37 2 558	30
2364 10 004	- - Putzmörtel u.a. Mörtel	1000 t 1000 EUR	.	.	.	9
2364 10 005	- Werk-Trockenmörtel - - Putzmörtel	1000 t 1000 EUR	2 313 358 999	2 348 364 138	2 461 386 311	36
2364 10 006	- - Edelputz	1000 t 1000 EUR	260 86 808	251 82 892	265 83 251	18
2364 10 007	- - Mauermörtel	1000 t 1000 EUR	1 371 108 825	1 306 103 660	1 421 108 026	31
2364 10 008	- - Estrichmörtel	1000 t 1000 EUR	1 900 399 762	1 915 411 004	1 890 340 378	38
2364 10 009	- - Anderer Trockenmörtel, einschl. anderer Putzmörtel (ohne Edelputz) und Trockenbeton	1000 t 1000 EUR	2 265 378 884	2 132 381 814	2 155 460 607	40
	Faserzementwaren					
	Platten, Dielen, Fliesen, Blöcke u. dgl., aus Pflanzenfasern, Holzabfällen u.ä., mit Zement, Gips oder anderen mineralischen Bindemitteln hergestellt					
	- Dämm- und Leichtbauplatten (Maßeinheit m <sup>2</sup> auf 2,5 cm Plattendicke umgerechnet)					
2365 11 003	- - aus Holzwolle (ohne Verbin- dung), mit Schichten aus Hartschaum oder Mineralfasern	1000 m <sup>2</sup> 1000 EUR	.	.	.	2
2365 11 005	- - aus Holzwolle, mit Schichten aus Hartschaum, fest verbunden	1000 m <sup>2</sup> 1000 EUR	.	.	.	2
2365 11 007	- - aus Holzwolle, mit Schichten aus Mineralfasern, fest verbunden	1000 m <sup>2</sup> 1000 EUR	.	.	319	5

Melde-Nr.	Bezeichnung	Einheit	2015	2016	2017	2017 Anzahl der Unternehmen
1	2	3	4	5	6	7
2365 11 009	- Andere Platten, Dielen, Fliesen, Blöcke u. dgl., aus anderen Fasern (Maßeinheit m <sup>2</sup> auf 2,5 cm Plattendicke umgerechnet)	1000 m <sup>2</sup> 1000 EUR	2 296 56 428	2 580 60 371	1 943 51 149	7
2365 12 200	Platten, Dielen, Fliesen, Ziegel, Rohre, Rohrform-, Rohrverschluss- und Rohrverbindungsstücke, aus Faserzement, Cellulosezement oder dgl. - Waren aus Asbestzement; Cellulosezement u. dgl., Asbest enthaltend	t 1000 EUR	- -	- -	- -	-
2365 12 400	- Wellplatten u.a. Platten, Tafeln, Fliesen, Ziegel u. dgl., aus Cellulosezement oder dgl., keinen Asbest enthaltend	1000 m <sup>2</sup> 1000 EUR	.	126 703	8 945 116 009	4
2365 12 600	- Rohre, Rohrform-, Rohrverschluss- und Rohrverbindungsstücke aus Cellulosezement oder dgl., keinen Asbest enthaltend	t 1000 EUR	.	.	.	1
2365 12 800	- Andere Waren aus Faserzement, Cellulosezement oder dgl., keinen Asbest enthaltend	t 1000 EUR	36 674 40 045	39 450 62 594	.	5
2369 11 000	Erzeugnisse aus Beton, Zement und Gips, a.n.g. Waren aus Gips oder aus Mischungen auf der Grundlage von Gips, a.n.g. (auch Dekorplatten) (ohne Platten, Tafeln, Dielen, Fliesen u.ä.) Waren aus Zement, Beton oder Kalksandstein (Kunststein), a.n.g. (ohne Baublöcke und Mauersteine, Dachsteine, Fliesen, vorgefertigte Bauelemente, Rohre) - Platten und Dielen für Wände und Decken	t 1000 EUR	.	.	.	2
2369 19 801	- - aus Leichtbeton	1000 m <sup>2</sup> 1000 EUR	.	.	.	4
2369 19 802	- - aus Porenbeton	1000 m <sup>2</sup> 1000 EUR	1 447 40 142	1 329 41 052	1 431 45 869	4
2369 19 803	- - aus Normal- und Schwerbeton	1000 m <sup>2</sup> 1000 EUR	2 171 77 739	2 100 70 329	2 226 75 524	8
2369 19 806	- Eisenbahnschwellen	t 1000 EUR	984 323 169 355	881 991 159 949	851 938 157 417	4
2369 19 808	- Andere Waren aus Zement, Beton oder Kalksandstein (Kunststein), a.n.g., z.B. Stahl- und Spannbetonmasten, Deckensteine aus Leicht-, Normal- und Schwerbeton	t 1000 EUR	1 030 743 254 280	1 005 103 243 962	1 075 628 256 717	24
2370 11 000	Bearbeitete und verarbeitete Naturwerksteine und Natursteine, a.n.g. Bearbeiteter Marmor, Travertin und Alabaster und Erzeugnisse daraus (außer Pflastersteinen, Bordsteinen, Pflasterplatten, Fliesen, Würfeln u. dgl.); Körnungen, Splitter und Mehl von Marmor, Travertin und Alabaster, künstlich gefärbt	t 1000 EUR	253 027 111 376	231 430 105 089	236 931 107 084	36
2370 12 100	Andere bearbeitete Naturwerksteine und Natursteine und Erzeugnisse daraus; andere Körnungen, Splitter und anderes Mehl von Naturstein, künstlich gefärbt; Erzeugnisse aus Pressschiefer - Pflastersteine, Bordsteine und Pflasterplatten, aus Naturwerkstein (ohne Schiefer)	t 1000 EUR	228 413 15 172	46 834 6 860	58 352 9 111	9
2370 12 300	- Fliesen, Würfel u. dgl., Körnungen, Splitter und Mehl aus Natursteinen (einschl. Schiefer), künstlich gefärbt, für Mosaik	t 1000 EUR	.	.	.	2
2370 12 600	- Bearbeiteter Granit	t 1000 EUR	106 600 127 914	107 144 129 139	107 102 129 189	42

## 3 Produktion nach Güterarten - Deutschland

Melde-Nr.	Bezeichnung	Einheit	2015	2016	2017	2017 Anzahl der Unternehmen
1	2	3	4	5	6	7
2370 12 700	- Andere bearbeitete Werk- und Kalksteine	t 1000 EUR	1 032 726 129 021	1 067 651 128 527	1 017 135 123 124	38
2370 12 800	- Bearbeiteter Tonschiefer und Waren aus Tonschiefer oder aus Pressschiefer	t 1000 EUR	.	.	.	3
2370 99 000	Steinbearbeitungsleistungen (z.B. Gravieren oder Beschriften von Natursteinen)	1000 EUR	7 014	8 245	6 118	8
	Sonstige Erzeugnisse aus nichtmetallischen Mineralien					
	Mühl-, Mahl-, Schleif-, Wetz- und Poliersteine; natürliche oder künstliche Schleifstoffe					
	Mühlsteine, Schleifsteine u. dgl., ohne Gestell, zum Bearbeiten von Steinen, sowie Teile davon, aus Natursteinen, aus agglomerierten natürlichen oder künstlichen Schleifstoffen oder keramisch hergestellt					
2391 11 100	- Mühlsteine und Steine zum Mahlen, Zerfasern oder Brechen	t 1000 EUR	- -	- -	- -	-
2391 11 200	- Schleifkörper aus agglomerierten synthetischen oder natürlichen Diamanten	t 1000 EUR	614 92 739	729 94 820	661 100 618	18
2391 11 300	- Schleifkörper aus anderen agglomerierten Schleifstoffen	t 1000 EUR	27 845 136 676	27 990 137 186	28 722 140 101	8
2391 11 400	- - mit Kunstharzbindung, ohne Faserstoffverstärkung	t 1000 EUR	11 154 66 820	11 171 66 396	12 268 69 369	14
2391 11 500	- - mit keramischer oder Silikatbindung	t 1000 EUR	21 120 203 796	21 600 206 052	22 643 218 049	21
2391 11 903	- - mit anderen Bindungen	t 1000 EUR	2 318 21 874	2 381 22 392	2 416 24 148	8
2391 11 908	- - Andere Schleifkörper aus agglomerierten natürlichen Schleifstoffen, a.n.g.; Schleifkörper aus Naturstein; Wetz- oder Poliersteine zum Handgebrauch	t 1000 EUR	135 41 348	117 42 908	125 46 097	5
2391 12 300	- auf einer Unterlage aus Gewebe aus Spinnstoffen	1000 m <sup>2</sup> 1000 EUR	18 614 179 549	19 790 186 216	20 592 204 726	9
2391 12 500	- auf einer Unterlage aus Papier oder Pappe	1000 m <sup>2</sup> 1000 EUR	19 654 60 066	19 193 58 841	21 650 66 107	8
2391 12 903	- - auf Kombination aus Papier und Gewebe (Schleifkombination)	1000 m <sup>2</sup> 1000 EUR	.	.	.	1
2391 12 905	- - auf Vulkanfaser	1000 m <sup>2</sup> 1000 EUR	2 571 44 004	2 377 44 019	2 041 41 795	6
2391 12 907	- - auf anderen Stoffen, a.n.g. (einschl. Flap wheels und Flap discs)	1000 m <sup>2</sup> 1000 EUR	91 .	163 .	156 .	7
2399 11 001	Bearbeitete Asbestfasern; Mischungen auf der Grundlage von Asbest und Magnesiumcarbonat; Erzeugnisse aus solchen Mischungen oder aus Asbest; Reibungsbeläge für Bremsen, Kupplungen u. dgl., nicht eingebaut	t 1000 EUR	- -	- -	- -	-
2399 11 003	- Bearbeitete Asbestfasern; Mischungen auf der Grundlage von Asbest und Magnesiumcarbonat; Erzeugnisse aus solchen Mischungen oder aus Asbest	t 1000 EUR	42 722 388 268	39 500 386 863	38 280 356 462	11
2399 11 005	- Reibungsbeläge für Kupplungen u. dgl. (ohne solche für Bremsen)	t 1000 EUR	10 392 140 354	10 060 140 055	9 679 134 527	5

## 3 Produktion nach Güterarten - Deutschland

Melde-Nr.	Bezeichnung	Einheit	2015	2016	2017	2017 Anzahl der Unternehmen
1	2	3	4	5	6	7
	Waren aus Asphalt o.ä. Stoffen					
	- Dach- und Dichtungsbahnen u.a.					
	Waren, aus Asphalt o.ä. Stoffen, in Rollen					
2399 12 531	- - Dach- und Dichtungsbahnen	1000 m <sup>2</sup>	13 034	11 178	10 812	6
	- - - aus Rohdachpappe	1000 EUR	21 349	17 528	17 946	
2399 12 533	- - - aus Glasvlies	1000 m <sup>2</sup>	3 940	3 689	2 734	12
		1000 EUR	4 112	3 610	3 068	
2399 12 535	- - - Schweiß- und Schmelzbahnen	1000 m <sup>2</sup>	38 208	38 843	34 371	13
		1000 EUR	84 474	78 867	80 514	
2399 12 537	- - - Polymerbitumenbahnen	1000 m <sup>2</sup>	86 957	93 366	94 257	16
		1000 EUR	272 673	274 804	306 200	
2399 12 539	- - - Andere Dach- und Dichtungsbahnen	1000 m <sup>2</sup>	34 794	36 626	34 526	15
		1000 EUR	99 699	99 397	95 561	
2399 12 590	- - Andere Waren in Rollen	1000 m <sup>2</sup>	.	.	.	1
		1000 EUR	.	.	.	
2399 12 900	- Andere Waren aus Asphalt o.ä. Stoffen (ohne solche in Rollen)	t	.	.	.	5
		1000 EUR	.	.	24 976	
	Bituminöse Mischungen auf der Grundlage von natürlichen oder Kunststeinen sowie Bitumen, Naturasphalt o.ä. Bindemitteln					
	- Bituminöse Mischungen auf der Grundlage von Naturasphalt, Naturbitumen u.ä. (z.B. Asphaltmastix, Verschnittbitumen)					
2399 13 101	- - Mischungen auf der Grundlage teerhaltiger Bindemittel	t	2 403 394	2 677 836	3 177 164	11
		1000 EUR	126 011	123 922	147 381	
2399 13 103	- - Bituminöse Mischungen auf der Grundlage von Fluxbitumen oder Bitumenemulsionen	t	2 100 991	2 224 526	2 158 914	31
		1000 EUR	202 680	221 320	226 232	
2399 13 200	- Asphaltmischgut auf der Grundlage von Schotter, Splitt, Kies, Sand aus natürlichen Gesteinsvorkommen sowie aus Schlacken u.ä. Industrieabfällen, unter Zusatz von Bitumen oder bitumenhaltigen Bindemitteln und ggf. weiterer Zusätze	t	15 167 327	18 643 481	18 497 343	45
		1000 EUR	662 308	736 403	760 389	
2399 14 000	Künstlicher Graphit; kolloider oder halbkolloider Graphit; Zubereitungen auf der Grundlage von Graphit o.a. Kohlenstoff in Form von Halbzeug	t	20 048	18 569	16 630	11
		1000 EUR	172 425	180 428	188 775	
2399 15 000	Künstlicher Korund	t	68 964	62 872	69 788	5
		1000 EUR	124 746	119 547	130 447	
	Mineralische Wollen, geblähte mineralische Erzeugnisse, Mischungen aus mineralischen Stoffen, andere Waren aus mineralischen Stoffen, a.n.g.					
2399 19 100	- Hüttenwolle, Steinwolle u.ä. mineralische Wollen, auch miteinander gemischt, lose, in Platten oder in Rollen	t	613 539	631 439	644 501	9
		1000 EUR	543 646	549 067	498 260	
2399 19 200	- Geblähter Vermiculit, geblähter Ton, Schaum Schlacke u.ä. geblähte mineralische Erzeugnisse, auch miteinander gemischt	t	415 230	400 854	400 439	4
		1000 EUR	58 367	57 044	60 630	
2399 19 300	- Mischungen und Waren aus mineralischen Stoffen zu Wärme-, Kälte- oder Schallschutzzwecken (ohne Waren aus Faser- oder Cellulosezement und ohne keramische Waren)	t	322 401	321 326	321 565	15
		1000 EUR	258 739	250 446	271 328	
2399 19 500	- Bearbeiteter Glimmer und Glimmerwaren, auch auf Unterlagen	t	.	.	.	1
		1000 EUR	.	.	.	
2399 19 700	- Waren aus Graphit oder anderem Kohlenstoff, nicht für elektrotechnische Zwecke	t	23 856	28 058	30 011	18
		1000 EUR	305 120	411 460	470 633	
2399 19 800	- Waren aus Torf	t	-	-	-	-
		1000 EUR	-	-	-	
2399 19 900	- Andere Waren aus Steinen oder anderen mineralischen Stoffen, a.n.g.	t	292 423	315 022	264 040	21
		1000 EUR	177 113	200 375	185 306	
2399 99 000	Veredlung von Erzeugnissen dieser Güterabteilung	1000 EUR	343 491	315 174	371 267	53

Melde-Nr.	Bezeichnung	Einheit	2015	2016	2017	2017 Anzahl der Unternehmen
1	2	3	4	5	6	7
	Metalle					
	Roheisen, Stahl und Ferrolegierungen					
	Grunderzeugnisse aus Roheisen und Stahl					
2410 11 000	Roheisen; Spiegeleisen, in Masseln, Blöcken oder anderen Rohformen	t	* 27 777 623	27 238 870	27 652 437	8
	darunter zum Absatz bestimmt	t	.	.	.	3
		1000 EUR	.	.	.	
	Ferrolegierungen					
2410 12 150	- Ferromangan	t	*	-	-	-
	darunter zum Absatz bestimmt	t	-	-	-	-
		1000 EUR	-	-	-	-
2410 12 300	- Ferrosilicium	t	*	-	-	1
	darunter zum Absatz bestimmt	t	-	-	-	1
		1000 EUR	-	-	-	
2410 12 450	- Ferrosiliciummangan	t	*	-	-	-
	darunter zum Absatz bestimmt	t	-	-	-	-
		1000 EUR	-	-	-	-
2410 12 600	- Ferrochrom	t	*	.	.	2
	darunter zum Absatz bestimmt	t	.	.	.	2
		1000 EUR	.	.	.	
2410 12 750	- Ferromolybdän	t	*	-	-	-
	darunter zum Absatz bestimmt	t	-	-	-	-
		1000 EUR	-	-	-	-
2410 12 900	- Andere Ferrolegierungen	t	*	.	.	2
	darunter zum Absatz bestimmt	t	.	.	.	2
		1000 EUR	3 189	.	.	
2410 13 000	Durch Direktreduktion aus Eisenerzen hergestellte Eisenerzeugnisse und anderer Eisenschwamm, in Stücken, Pellets oder ähnlichen Formen; Eisen mit einer Reinheit von 99,94 GHT oder mehr, in Stücken, Pellets oder ähnlichen Formen	t	*	.	.	1
	darunter zum Absatz bestimmt	t	-	-	-	-
		1000 EUR	-	-	-	-
	Körner und Pulver, aus Roheisen, Spiegeleisen, Eisen oder Stahl; Abfallblöcke aus Eisen oder Stahl ausgenommen Erzeugnisse, deren chemische Zusammensetzung den Begriffsbestimmungen für Roheisen, Spiegeleisen oder Ferrolegierungen entsprechen)					
2410 14 100	- Körner und Pulver, aus Roheisen, Spiegeleisen, Eisen oder Stahl	t	*	212 143	225 792	12
	darunter zum Absatz bestimmt	t	179 114	184 841	189 342	10
		1000 EUR	154 303	116 552	125 082	
2410 14 200	- Abfallblöcke aus Eisen oder Stahl (ausgenommen Erzeugnisse, deren chemische Zusammensetzung den Begriffsbestimmungen für Roheisen, Spiegeleisen oder Ferrolegierungen entsprechen)	t	*	1 847 685	1 826 891	28
	darunter zum Absatz bestimmt	t	420 653	409 861	407 965	23
		1000 EUR	106 151	87 199	110 342	
2410 15 000	Granulierte Schlacke (Schlackensand) und andere Schlacken, Zunder und andere Abfälle der Eisen und Stahlerzeugung	t	*	5 621 548	6 471 608	13
	darunter zum Absatz bestimmt	t	3 831 103	3 493 780	4 020 952	9
		1000 EUR	43 715	50 365	57 966	
	Blöcke, andere Roherzeugnisse und Halbzeug aus Kohlenstoffstahl, nicht rostendem oder anderem legierten Stahl					
	Blöcke, andere Roherzeugnisse und Halbzeug aus Kohlenstoffstahl					
	- Flaches Halbzeug, aus unlegiertem Stahl					
2410 21 101	- - in Elektroöfen erzeugt	t	*	2 690 422	2 767 259	6
	darunter zum Absatz bestimmt	t	.	124 158	.	3
		1000 EUR	.	51 255	.	
2410 21 102	- - nicht in Elektroöfen erzeugt	t	*	.	.	2
	darunter zum Absatz bestimmt	t	.	.	.	2
		1000 EUR	.	.	.	
2410 21 103	- - gewalzt	t	*	.	.	4
	darunter zum Absatz bestimmt	t	.	.	.	4
		1000 EUR	.	.	.	
	- Blöcke und Halbzeug, aus unlegiertem Stahl					
	- - für nahtlose Rohre					
2410 21 211	- - - in Elektroöfen erzeugt	t	*	.	.	3
	darunter zum Absatz bestimmt	t	444 771	186 041	171 011	3
		1000 EUR	169 869	81 696	100 436	
2410 21 212	- - - nicht in Elektroöfen erzeugt	t	*	.	.	1
	darunter zum Absatz bestimmt	t	.	.	.	1
		1000 EUR	.	.	.	
2410 21 213	- - - gewalzt	t	*	-	-	-
	darunter zum Absatz bestimmt	t	-	-	-	-
		1000 EUR	-	-	-	-



## 3 Produktion nach Güterarten - Deutschland

Melde-Nr.	Bezeichnung	Einheit	2015	2016	2017	2017 Anzahl der Unternehmen
1	2	3	4	5	6	7
2410 21 221	- zur direkten Verwendung - - in Elektroöfen erzeugt darunter zum Absatz bestimmt	t t 1000 EUR	* 5 220 707 .	5 134 609 1 253 024 .	5 277 336 . .	9 5
2410 21 222	- - nicht in Elektroöfen erzeugt darunter zum Absatz bestimmt	t t 1000 EUR	* 9 988 319 969 845	9 570 868 752 077 .	9 789 087 927 026 393 282	7 6
2410 21 223	- - gewalzt darunter zum Absatz bestimmt	t t 1000 EUR	* 353 628 .	254 216 . .	340 728 205 662 .	6 6
2410 22 101	Blöcke, andere Roherzeugnisse und Halbzeug aus nicht rostendem Stahl - Flaches Halbzeug (Brammen) - - in Elektroöfen erzeugt darunter zum Absatz bestimmt	t t 1000 EUR	* 88 947 .	. . .	. . .	2 1
2410 22 102	- - nicht in Elektroöfen erzeugt darunter zum Absatz bestimmt	t t 1000 EUR	* . .	. . .	. . .	1 1
2410 22 103	- - gewalzt darunter zum Absatz bestimmt	t t 1000 EUR	* . .	. . .	. . .	1 1
2410 22 211	- Blöcke, andere Rohformen und Halb- zeug, aus rostfreiem Stahl, lang - - für nahtlose Rohre - - - in Elektroöfen erzeugt darunter zum Absatz bestimmt	t t 1000 EUR	* . .	. . .	. . .	2 1
2410 22 212	- - - nicht in Elektroöfen erzeugt darunter zum Absatz bestimmt	t t 1000 EUR	* . .	- - .	- - .	- -
2410 22 213	- - - gewalzt darunter zum Absatz bestimmt	t t 1000 EUR	* . .	. . .	. . .	1 1
2410 22 221	- - zur direkten Verwendung - - - in Elektroöfen erzeugt darunter zum Absatz bestimmt	t t 1000 EUR	* 151 393 14 994	152 569 17 843 16 200	165 431 18 254 18 691	7 6
2410 22 222	- - - nicht in Elektroöfen erzeugt darunter zum Absatz bestimmt	t t 1000 EUR	* . .	. . .	. . .	1 -
2410 22 223	- - - gewalzt darunter zum Absatz bestimmt	t t 1000 EUR	* . .	57 513 . .	. . .	3 2
2410 23 101	Blöcke, andere Roherzeugnisse und Halbzeug aus anderem legierten Stahl - Flaches Halbzeug, aus anderem (ohne nicht rostenden legierten Stahl Stahl) - - in Elektroöfen erzeugt darunter zum Absatz bestimmt	t t 1000 EUR	* 207 860 .	185 457 . .	196 197 . .	7 4
2410 23 102	- - nicht in Elektroöfen erzeugt darunter zum Absatz bestimmt	t t 1000 EUR	* . .	. . .	. . .	1 -
2410 23 103	- - gewalzt darunter zum Absatz bestimmt	t t 1000 EUR	* . .	. . .	. . .	2 2
2410 23 211	- Blöcke und Halbzeug, aus anderem legierten Stahl (ohne nicht rostenden Stahl) - - für nahtlose Rohre - - - in Elektroöfen erzeugt darunter zum Absatz bestimmt	t t 1000 EUR	* . .	. . .	. . .	3 1
2410 23 212	- - - nicht in Elektroöfen erzeugt darunter zum Absatz bestimmt	t t 1000 EUR	* . .	. . .	. . .	1 1
2410 23 213	- - - gewalzt darunter zum Absatz bestimmt	t t 1000 EUR	* . .	. . .	. . .	1 1
2410 23 221	- - zur direkten Verwendung - - - in Elektroöfen erzeugt darunter zum Absatz bestimmt	t t 1000 EUR	* 2 492 081 931 521	2 004 905 385 032 184 918	2 103 507 389 795 225 947	13 10
2410 23 222	- - - nicht in Elektroöfen erzeugt darunter zum Absatz bestimmt	t t 1000 EUR	* 3 243 447 .	3 271 333 . .	3 816 707 . .	5 1
2410 23 223	- - - gewalzt darunter zum Absatz bestimmt	t t 1000 EUR	* 559 554 441 306	533 639 423 109 255 257	496 332 364 891 261 498	9 9

Melde-Nr.	Bezeichnung	Einheit	2015	2016	2017	2017 Anzahl der Unternehmen
1	2	3	4	5	6	7
	Flacherzeugnisse aus unlegiertem Stahl, nur warmgewalzt, mit einer Breite von 600 mm oder mehr, weder plattiert noch überzogen					
2410 31 100	- in Rollen	t	.	.	.	7
	darunter zum Absatz bestimmt	t	3 592 635	3 527 844	3 728 664	7
2410 31 300	- nicht in Rollen, mit Oberflächenmuster u. Erzeugnisse mit einer Dicke kleiner als 4,75 mm, oh. Oberflächenmuster (oh. auf 4 Flächen o. in geschloss. Kalibern gewalzte Erzeugnisse mit einer Breite von 1 250 mm o. weniger u. einer Dicke v. 4 mm oder mehr)	t	.	.	.	1
	darunter zum Absatz bestimmt	t	-	-	-	1
2410 31 500	- nicht in Rollen, (ohne "Breitflachstahl") ohne Oberflächenmuster; flachgewalzte Erzeugnisse aus Eisen oder Stahl, mit einer Breite von 600 mm oder mehr, warmgewalzt und weiter bearbeitet, jedoch weder plattiert noch überzogen	t	.	.	.	6
	darunter zum Absatz bestimmt	t	1 129 613	.	.	6
		1000 EUR	632 079	.	548 195	
	Flacherzeugnisse aus nicht legiertem Stahl, nur warmgewalzt, mit einer Breite von weniger als 600 mm, weder plattiert noch überzogen					
2410 32 100	- auf 4 Flächen oder in geschlossenen Kalibern, mit einer Breite von mehr als 150 mm, jedoch < als 600 mm, mit einer Dicke von 4 mm oder mehr, nicht in Rollen, ohne Oberflächenmuster (ohne "Breitflachstahl")	t	.	-	.	1
	darunter zum Absatz bestimmt	t	-	-	-	1
2410 32 300	- andere Flacherzeugnisse aus nicht legiertem Stahl, nur warmgewalzt, mit einer Breite von weniger als 600 mm, weder plattiert noch überzogen	t	.	.	.	9
	darunter zum Absatz bestimmt	t	1 348 625	1 461 061	1 532 593	9
		1000 EUR	802 804	797 994	1 050 425	
	Flacherzeugnisse aus nicht rostendem Stahl, nur warmgewalzt, mit einer Breite von 600 mm und mehr					
2410 33 100	- in Rollen, zum Weiterwalzen	t	.	.	.	2
	darunter zum Absatz bestimmt	t	-	-	-	-
2410 33 200	- in Rollen, zur direkten Verwendung	t	.	.	.	4
	darunter zum Absatz bestimmt	t	.	.	.	4
2410 33 300	- Warmbreitband, durch Zerteilen auf einer kontinuierlich arbeitenden Walzenstraße hergestellt	t	.	.	.	1
	darunter zum Absatz bestimmt	t	.	.	.	1
2410 33 400	- Warmgewalztes Quarto- und Bandblech, hergestellt auf einer Umkehrstraße oder durch Zerteilen einer Walztafel	t	.	.	.	4
	darunter zum Absatz bestimmt	t	.	.	.	4
	Flacherzeugnisse aus nicht rostendem Stahl, nur warmgewalzt, mit einer Breite von weniger als 600 mm					
2410 34 100	- in Rollen, zum Weiterwalzen	t	.	.	.	1
	darunter zum Absatz bestimmt	t	.	.	.	1
2410 34 200	- in Rollen, zur direkten Verwendung	t	.	.	.	2
	darunter zum Absatz bestimmt	t	.	.	.	2
	Flacherzeugnisse aus anderem legierten Stahl, mit einer Breite von 600 mm oder mehr					
2410 35 100	- in Rollen; aus Werkzeugstahl oder legiertem, anderem als nicht rostendem Stahl, nur warmgewalzt stahloder aus Silicium-Elektrostahl)	t	.	.	.	2
	darunter zum Absatz bestimmt	t	.	.	.	2
2410 35 200	- Flachgewalzte Erzeugnisse, aus Schnellarbeitsstahl	t	.	.	.	1
	darunter zum Absatz bestimmt	t	.	.	.	1
		1000 EUR	.	.	.	

## 3 Produktion nach Güterarten - Deutschland

Melde-Nr.	Bezeichnung	Einheit	2015	2016	2017	2017 Anzahl der Unternehmen	
1	2	3	4	5	6	7	
2410 35 300	- nicht in Rollen; aus Werkzeugstahl oder legiertem, anderem als nicht rostendem Stahl, nur warmgewalzt (ohne organisch beschichtete Erzeugnisse mit einer Dicke von weniger als 4,75 mm und ohne solche aus Schnellarbeitsstahl oder aus Silicium-Elektrostahl) darunter zum Absatz bestimmt	t t 1000 EUR	*	- - -	- - -	- - -	- - -
2410 35 400	- nicht in Rollen, aus legiertem, anderem als nicht rostendem Stahl, mit einer Dicke von weniger als 4,75 mm, nur warmgewalzt (ohne solche aus Schnellarbeitsstahl, Werkzeugstahl oder aus Silicium-Elektrostahl) darunter zum Absatz bestimmt	t t 1000 EUR	*	. . .	. . .	. . .	1 1 .
2410 35 500	- aus legiertem, anderem als nicht rostendem Stahl, warm- oder kaltgewalzt und weitergehend bearbeitet (ohne verzinkte Erzeugnisse und Erzeugnisse aus Silicium-Elektrostahl) darunter zum Absatz bestimmt	t t 1000 EUR	*	. . .	. . .	. . .	2 2 .
2410 36 000	Flachgewalzte Erzeugnisse aus legiertem, anderem als nicht rostendem Stahl, mit einer Breite von weniger als 600 mm, nur warmgewalzt  Flacherzeugnisse aus Stahl, nur kaltgewalzt, mit einer Breite von 600 mm und mehr Flacherzeugnisse aus nicht legiertem Stahl, nur kaltgewalzt, mit einer Breite von 600 mm oder mehr	t t 1000 EUR	*	. . 203 132 153 451	. . 190 078 129 906	. . 184 264 151 714	8 8 .
2410 41 100	- Kaltgewalzte Bleche, Feinstbleche und -band, in Rollen und Tafeln, mit einer Breite von 600 mm oder mehr (ohne nichtrostenden Stahl) darunter zum Absatz bestimmt	t t 1000 EUR	*	4 552 614 1 728 242 1 349 141	4 532 152 1 723 337 1 247 693	4 373 466 1 716 114 1 503 598	10 10 .
2410 41 300	- Elektroblech und Band, ungeglüht, in Rollen und Tafeln, mit einer Breite von 600 mm oder mehr darunter zum Absatz bestimmt	t t 1000 EUR	*	- - -	- - -	- - -	- - -
2410 41 500	- Elektroblech und Band, nicht kornorientiert, in Rollen und Tafeln, mit einer Breite von 600 mm oder mehr darunter zum Absatz bestimmt	t t 1000 EUR	*	. . .	. . .	. . .	2 2 .
2410 42 000	Kaltgewalzte Flacherzeugnisse (Kaltband, Kaltbreitband und Bleche), mit einer Breite von 600 mm oder mehr, aus nicht rostendem Stahl darunter zum Absatz bestimmt	t t 1000 EUR	*	. . .	. . .	. . .	4 4 .
2410 43 000	Flachgewalzte Erzeugnisse aus legiertem, anderem als nicht rostendem Stahl, mit einer Breite von mehr als 600 mm, nur kaltgewalzt (ohne solche aus Schnellarbeitsstahl oder aus Silicium-Elektrostahl) darunter zum Absatz bestimmt	t t 1000 EUR	*	. . .	. . .	. . .	1 1 .
	Flacherzeugnisse aus Stahl, plattiert oder überzogen, und Flacherzeugnisse aus Schnellarbeitsstahl und aus Silicium-Elektrostahl Flacherzeugnisse aus nicht legiertem Stahl, plattiert oder überzogen, mit einer Breite von 600 mm oder mehr	t t 1000 EUR	*	. . .	. . .	. . .	1 1 .
2410 51 100	- Weißblech und -band, verzinnertes Blech, ECCS-Band, mit einer Breite von 600 mm oder mehr darunter zum Absatz bestimmt	t t 1000 EUR	*	. . .	. . .	. . .	1 1 .
2410 51 200	- Elektrolytisch verzinkte Bleche, mit einer Breite > 600 mm oder mehr darunter zum Absatz bestimmt	t t 1000 EUR	*	. 687 379 432 025	. 658 345 384 572	. 656 180 456 745	6 6 .
2410 51 300	- Feuerveredelte Bleche, mit einer Breite von 600 mm oder mehr darunter zum Absatz bestimmt	t t 1000 EUR	*	4 673 340 4 326 865 2 554 192	4 734 713 4 383 263 2 482 579	4 676 709 4 354 790 3 091 889	10 10 .

## 3 Produktion nach Güterarten - Deutschland

Melde-Nr.	Bezeichnung	Einheit	2015	2016	2017	2017 Anzahl der Unternehmen
1	2	3	4	5	6	7
2410 51 400	- Organisch oder anorganisch beschichtetes Blech, aus unlegiertem Stahl, mit einer Breite von 600 mm oder mehr darunter zum Absatz bestimmt	t t 1000 EUR	* 501 265 501 265 404 505	473 670 473 670 367 596	438 451 438 451 399 007	5 5
2410 51 500	- Flachgewalzte Erzeugnisse aus nicht legiertem Stahl, mit einer Breite von 600 mm oder mehr, plattiert darunter zum Absatz bestimmt	t t 1000 EUR	* - - -	- - -	- - -	- -
2410 52 100	Flachgewalzte Erzeugnisse aus anderem legiertem Stahl, anderem als nicht rostendem Stahl, mit einer Breite von 600 mm oder mehr, plattiert oder überzogen - Elektrolytisch verzinkt (ohne Erzeugnisse aus Silicium-Elektrostahl) darunter zum Absatz bestimmt	t t 1000 EUR	* . . .	. . .	. . .	2 2
2410 52 300	- anders verzinkt (ohne Erzeugnisse aus Silicium-Elektrostahl) darunter zum Absatz bestimmt	t t 1000 EUR	* . . .	. . .	. . .	2 2
2410 53 100	Flachgewalzte Erzeugnisse aus Silicium-Elektrostahl, mit einer Breite von 600 mm oder mehr - kornorientiert darunter zum Absatz bestimmt	t t 1000 EUR	* . . .	. . .	. . .	1 1
2410 53 300	- Andere flachgewalzte Erzeugnisse aus Silicium-Elektrostahl, mit einer Breite von 600 mm oder mehr darunter zum Absatz bestimmt	t t 1000 EUR	* - - -	- - -	- - -	- -
2410 54 100	Flachgewalzte Erzeugnisse aus Silicium-Elektrostahl, mit einer Breite von weniger als 600 mm - kornorientiert darunter zum Absatz bestimmt	t t 1000 EUR	* - - -	- - -	- - -	- -
2410 54 300	- Andere flachgewalzte Erzeugnisse aus Silicium-Elektrostahl, mit einer Breite von weniger als 600 mm darunter zum Absatz bestimmt	t t 1000 EUR	* - - -	- - -	- - -	- -
2410 55 000	Flachgewalzte Erzeugnisse aus Schnellarbeitsstahl, mit einer Breite von 600 mm oder weniger darunter zum Absatz bestimmt	t t 1000 EUR	* - - -	- - -	- - -	- -
2410 60 000	Halbzeug aus Stahl, geschmiedet darunter zum Absatz bestimmt	t t 1000 EUR	* 21 885 . .	21 117 . .	27 106 . .	4 4
2410 61 100	Stabstahl, warm verarbeitet Walzdraht aus nicht legiertem Stahl, in Ringen regellos aufgehäpelt - aus unlegiertem Stahl, mit gerippter Oberfläche darunter zum Absatz bestimmt	t t 1000 EUR	* 741 286 741 286 125 442	679 158 679 158 122 700	841 380 841 380 155 202	3 3
2410 61 200	- aus Automatenstahl darunter zum Absatz bestimmt	t t 1000 EUR	* . . .	. . .	. . .	3 3
2410 61 300	- aus unlegiertem Stahl, für Betonarmierung darunter zum Absatz bestimmt	t t 1000 EUR	* . . .	. . .	. . .	2 2
2410 61 400	- aus unlegiertem Stahl, für Reifencord darunter zum Absatz bestimmt	t t 1000 EUR	* . . .	. . .	. . .	2 2
2410 61 900	- Anderer Walzdraht, aus unlegiertem Stahl darunter zum Absatz bestimmt	t t 1000 EUR	* . 2 327 656 648 725	. . 2 106 010 595 799	. . 2 257 985 691 951	6 6
2410 62 100	Stabstahl aus Stahl, nur geschmiedet, nur warmgewalzt, nur warmgezogen oder nur stranggepresst, auch nach dem Walzen verwunden - Betonstahl in Stäben, warmgewalzt darunter zum Absatz bestimmt	t t 1000 EUR	* 2 602 434 2 602 434 697 628	2 509 918 2 509 918 645 920	2 646 328 2 646 328 765 552	9 9
2410 62 300	- Stabstahl, warmgewalzt, aus Automatenstahl darunter zum Absatz bestimmt	t t 1000 EUR	* . . .	. . .	. . .	3 3

## 3 Produktion nach Güterarten - Deutschland

Melde-Nr.	Bezeichnung	Einheit	2015	2016	2017	2017 Anzahl der Unternehmen
1	2	3	4	5	6	7
2410 62 500	- Anderer Stabstahl aus Stahl, nur geschmiedet, nur warmgewalzt, nur warmgezogen oder nur stranggepresst, auch nach dem Walzen verwunden (ohne Betonstahl in Stäben, Stäben warmgewalzt sowie Automatenstahl, warmgewalzt) darunter zum Absatz bestimmt	t t 1000 EUR	* . 538 875 552 862	. . 551 523 497 256	. . 577 534 566 838	6 6
2410 63 000	Walzdraht aus nicht rostendem Stahl, warmgewalzt, in Ringen regellos aufgehaspelt darunter zum Absatz bestimmt	t t 1000 EUR	* . .	. . .	. . .	2 2
2410 64 100	- Anderer Stabstahl aus nicht rostendem Stahl, nur geschmiedet, nur warmgewalzt, nur warmgezogen oder nur warmstranggepresst, auch nach dem Walzen verwunden - Stabstahl, rund, warmgewalzt darunter zum Absatz bestimmt	t t 1000 EUR	* . 145 005 .	. . 132 487 .	. . 144 401 .	3 2
2410 64 300	- Stabstahl, nur warmgewalzt, nur warmgezogen, nur warmstranggepresst; nicht mit kreisförmigem Querschnitt darunter zum Absatz bestimmt	t t 1000 EUR	* . .	. . .	. . .	1 1
2410 64 500	- Stabstahl, geschmiedet darunter zum Absatz bestimmt	t t 1000 EUR	* . 149 800 339 862	. . 136 574 291 167	. . 153 283 348 264	14 14
2410 64 700	- Stabstahl kalthergestellt oder kaltfertiggestellt und weitergehend bearbeitet oder warmhergestellt und weitergehend bearbeitet, a.n.g. (ohne geschmiedete Erzeugnisse) darunter zum Absatz bestimmt	t t 1000 EUR	* . . .	. . .	. . .	4 4
2410 65 100	Walzdraht, warmgewalzt, aus Wälzlagerstahl und anderem legierten Stahl - aus Schnellarbeitsstahl, in Ringen regellos aufgehaspelt darunter zum Absatz bestimmt	t t 1000 EUR	* . . .	. . .	. . .	- -
2410 65 300	- aus Mangan-Silicium-Stahl, in Ringen regellos aufgehaspelt darunter zum Absatz bestimmt	t t 1000 EUR	* 191 143 191 143 121 935	. 214 672 214 672 124 377	. 183 790 183 790 123 843	3 3
2410 65 500	- aus Wälzlagerstahl darunter zum Absatz bestimmt	t t 1000 EUR	* . 41 419 32 315	. . 39 781 30 036	. . 42 102 34 383	5 4
2410 65 700	- aus legiertem, anderem als nicht rostendem Stahl (ohne Wälzlager-, Schnellarbeits- und Mangan-Silicium-Stahl), in Ringen regellos aufgehaspelt darunter zum Absatz bestimmt	t t 1000 EUR	* 625 072 625 072 453 290	. 598 675 598 675 397 684	. . . 420 368	4 4
2410 66 100	Stabstahl aus anderem legierten Stahl, nur geschmiedet, nur warmgewalzt, nur warmgezogen oder nur warmstranggepresst, auch nach dem Walzen verwunden - aus Schnellarbeitsstahl darunter zum Absatz bestimmt	t t 1000 EUR	* . .	. . .	. . .	1 1
2410 66 200	- aus Mangan- Silicium- Stahl darunter zum Absatz bestimmt	t t 1000 EUR	* . .	. . .	. . .	3 3
2410 66 300	- aus Wälzlagerstahl darunter zum Absatz bestimmt	t t 1000 EUR	* . 154 668 119 709	. . 140 573 100 963	. . 128 580 103 402	5 5
2410 66 400	- aus Werkzeugstahl darunter zum Absatz bestimmt	t t 1000 EUR	* . 60 616 125 467	. . 52 188 104 764	. . 56 033 118 874	5 5
2410 66 500	- aus legiertem Stahl (ohne nicht rostendem Stahl, Erzeugnisse aus Werkzeug-, Mangan-Silicium-Stahl, Wälzlager- und Schnellarbeitsstahl sowie Hohlbohrerstäbe) darunter zum Absatz bestimmt	t t 1000 EUR	* 909 884 878 493 716 702	. 944 825 917 520 679 696	. 1 041 177 1 028 318 833 603	6 5
2410 66 600	- Stäbe und Flachstahl kaltfertiggestellt, aus anderem legierten Stahl (ohne nichtrostenden Stahl), plattiert, überzogen oder bearbeitet darunter zum Absatz bestimmt	t t 1000 EUR	* . . .	. . .	. . .	1 1

## 3 Produktion nach Güterarten - Deutschland

Melde-Nr.	Bezeichnung	Einheit	2015	2016	2017	2017 Anzahl der Unternehmen
1	2	3	4	5	6	7
2410 67 000	Hohlbohrerstäbe darunter zum Absatz bestimmt	t t 1000 EUR	* - -	- - -	- - -	- - -
2410 71 100	Offene Profile, Spundwunderzeugnisse und Oberbaumaterial für Bahnen, warm bearbeitet, aus Stahl Offene Profile, aus unlegiertem Stahl, nur warmgewalzt, nur warmge- zogen oder nur warmstranggepresst - U-Profile mit einer Höhe von 80 mm oder mehr darunter zum Absatz bestimmt	t t 1000 EUR	* 245 446 245 446 147 620	233 317 233 317 126 227	255 714 255 714 146 768	3 3 3
2410 71 200	- I-Profile mit einer Höhe von 80 mm oder mehr darunter zum Absatz bestimmt	t t 1000 EUR	* 495 388 495 388 255 567	491 914 491 914 223 816	483 578 483 578 244 944	3 3 3
2410 71 300	- H-Profile mit einer Höhe von 80 mm oder mehr darunter zum Absatz bestimmt	t t 1000 EUR	* 1 077 889 1 077 889 565 271	1 149 879 1 149 879 551 200	1 169 829 1 169 829 619 987	3 3 3
2410 71 400	- Andere Profile, nur warmgewalzt, nur warmgezogen oder nur warm- stranggepresst, aus unlegiertem Stahl darunter zum Absatz bestimmt	t t 1000 EUR	* . 159 185 163 283	. 151 852 141 090	. 150 594 144 200	3 3 3
2410 72 000	Offene Profile, nur warmgewalzt, nur warmgezogen oder nur warm- stranggepresst, aus nicht rostendem Stahl darunter zum Absatz bestimmt	t t 1000 EUR	* . - -	. . -	. . -	1 - -
2410 73 000	Offene Profile, nur warmgewalzt, nur warmgezogen oder nur warm- stranggepresst, aus anderem un- legierten Stahl darunter zum Absatz bestimmt	t t 1000 EUR	* - - -	- - -	- - -	- - -
2410 74 100	Spundwunderzeugnisse, aus Stahl, durch Schweißen hergestellte offene Profile aus Stahl - Spundwunderzeugnisse aus Stahl darunter zum Absatz bestimmt	t t 1000 EUR	* . . .	. . .	. . .	1 1 1
2410 74 200	- Geschweißte Profile darunter zum Absatz bestimmt	t t 1000 EUR	* . . .	. . .	. . .	1 1 1
2410 75 000	Oberbaumaterial für Bahnen, aus Stahl darunter zum Absatz bestimmt	t t 1000 EUR	* 114 982 114 982 116 343	177 312 177 312 124 236	182 344 182 344 125 199	8 8 8
2420 11 100	Stahlrohre, Rohrform-, Rohrver- schluss und Rohrverbindungsstücke, aus Eisen oder Stahl Rohre für Öl- oder Gasfern- leitungen, nahtlos, aus Stahl - aus nicht rostendem Stahl darunter zum Absatz bestimmt	t t 1000 EUR	* . . .	. . .	. . .	2 2 2
2420 11 500	- aus anderem als nicht rostendem Stahl darunter zum Absatz bestimmt	t t 1000 EUR	* 157 308 157 308 283 078	. . .	. . .	3 3 3
2420 12 100	Futterrohre, Steigrohre und Bohr- gestänge für das Bohren oder Fördern von Öl oder Gas, nahtlos, aus Stahl - aus nicht rostendem Stahl darunter zum Absatz bestimmt	t t 1000 EUR	* - - -	- - -	- - -	- - -
2420 12 500	- aus anderem als nicht rostendem Stahl darunter zum Absatz bestimmt	t t 1000 EUR	* . . .	. . .	. . .	2 2 2
2420 13 100	Andere Rohre mit kreisförmigem Querschnitt, aus Stahl - Rohre und Hohlprofile, nahtlos, mit kreisförmigem Querschnitt, aus nicht rostendem Stahl darunter zum Absatz bestimmt	t t 1000 EUR	* 46 238 46 238 209 860	53 480 53 480 179 995	57 675 57 675 198 559	16 16 16
2420 13 300	- Präzisionsrohre und -hohlprofile, nahtlos, mit kreisförmigem Quer- schnitt, kaltgezogen oder kalt- gewalzt, aus anderem als nicht rostendem Stahl darunter zum Absatz bestimmt	t t 1000 EUR	* 204 777 204 777 380 876	221 004 221 004 393 631	232 810 232 810 405 407	11 11 11

## 3 Produktion nach Güterarten - Deutschland

Melde-Nr.	Bezeichnung	Einheit	2015	2016	2017	2017 Anzahl der Unternehmen
1	2	3	4	5	6	7
2420 13 500	- Rohre, nahtlos, mit kreisförmigem Querschnitt, kaltgezogen oder kaltgewalzt, aus anderem als nicht rostendem Stahl (ohne Präzisionsstahlrohre) darunter zum Absatz bestimmt	t t 1000 EUR	* . .	. . .	. . 41 902	3 3
2420 13 701	- Rohre, nahtlos, mit kreisförmigem Querschnitt, warmfertiggestellt, aus anderem als nicht rostendem Stahl (ohne solche für Öl- oder Gasfernleitungen oder für das Fördern von Öl oder Gas) - - Rohrluppen darunter zum Absatz bestimmt	t t 1000 EUR	* . 206 248 165 164	. . 221 449 163 915	. . 251 202 204 307	3 3
2420 13 703	- - Rohre, nahtlos, mit kreisförmigem Querschnitt, warmfertiggestellt, aus anderem als nicht rostendem Stahl (ohne solche für Öl- oder Gasfernleitungen oder für das Fördern von Öl oder Gas) (ohne Rohrluppen) darunter zum Absatz bestimmt	t t 1000 EUR	* . 472 539 662 767	. . 493 863 608 509	. . 390 676 487 021	6 6
2420 14 000	Rohre mit einem anderen als kreisförmigem Querschnitt sowie Hohlprofile, aus Stahl darunter zum Absatz bestimmt	t t 1000 EUR	* . .	. . .	. . .	3 3
2420 21 100	Geschweißte Rohre, mit kreisförmigem Querschnitt und einem äußeren Durchmesser von mehr als 406,4 mm, aus Stahl Rohre für Öl- und Gasfernleitungen, geschweißt, aus Stahl - längsnahtgeschweißte Rohre darunter zum Absatz bestimmt	t t 1000 EUR	* . 578 559 1 184 229	. . 620 671 780 025	. . 1 191 671 1 273 629	13 13
2420 21 500	- anders als längsnahtgeschweißte Rohre darunter zum Absatz bestimmt	t t 1000 EUR	* . .	. . .	. . .	1 1
2420 22 000	Futterrohre, Steigrohre und Bohrgestänge für das Bohren oder Fördern von Öl oder Gas, geschweißt, mit einem äußeren Durchmesser von mehr als 406,4 mm, aus Stahl darunter zum Absatz bestimmt	t t 1000 EUR	* . .	. . .	. . .	1 1
2420 23 000	Geschweißte Rohre mit kreisförmigem Querschnitt und einem Außendurchmesser von mehr als 406,4 mm, aus Stahl (ohne solche für Öl- oder Gasfernleitungen, für das Fördern von Öl oder Gas und ohne Futterrohre) darunter zum Absatz bestimmt	t t 1000 EUR	* . 242 134 242 134 308 192	. . 209 585 209 585 261 895	. . 217 054 217 054 272 303	20 20
2420 24 000	Rohre, z.B. Schlitzrohre, genietete oder ähnlich zusammengefügte Rohre, mit einem äußeren Durchmesser von mehr als 406,4 mm, aus Stahl (ausgenommen Rohre für Öl- oder Gasfernleitungen, Futterrohre und solche für das Fördern von Öl oder Gas und geschweißte Rohre) darunter zum Absatz bestimmt	t t 1000 EUR	* . .	. . .	- - -	- -
2420 31 100	Geschweißte Rohre für Öl- oder Gasfernleitungen, mit einem Außendurchmesser von 406,4 mm oder weniger, aus Stahl - längs- oder spiralnahtgeschweißt, aus nicht rostendem Stahl darunter zum Absatz bestimmt	t t 1000 EUR	* . 52 336	. . 39 553	. . 50 937	5 5
2420 31 500	- längs- oder spiralnahtgeschweißt, aus anderem als nicht rostendem Stahl darunter zum Absatz bestimmt	t t 1000 EUR	* . .	. . .	. . .	2 2
2420 32 100	Futterrohre, Steigrohre und Bohrgestänge für das Bohren oder Fördern von Öl oder Gas, geschweißt, mit einem Außendurchmesser von 406,4 mm oder weniger, aus Stahl - aus nicht rostendem Stahl darunter zum Absatz bestimmt	t t 1000 EUR	* . .	. . .	. . .	1 1
2420 32 500	- aus anderem als nicht rostendem Stahl darunter zum Absatz bestimmt	t t 1000 EUR	* - - -	- - -	- - -	- -

Melde-Nr.	Bezeichnung	Einheit	2015	2016	2017	2017 Anzahl der Unternehmen
1	2	3	4	5	6	7
2420 33 100	Geschweißte Rohre mit kreisförmigem Querschnitt und einem Außendurchmesser von 406,4 mm oder weniger, aus Stahl - aus nicht rostendem Stahl (ohne solche für Öl- oder Gasfernleitungen, Futter- und Steigrohre oder solche für das Fördern von Öl oder Gas) darunter zum Absatz bestimmt	t t 1000 EUR	* . 150 974 729 565	. . 159 941 726 595	. . 152 264 749 432	26 26
2420 33 400	- Präzisionsstahlrohre, aus anderem als nicht rostendem Stahl darunter zum Absatz bestimmt	t t 1000 EUR	* . 342 059 486 850	. . 330 711 454 923	. . 333 270 494 541	16 16
2420 33 700	- warm- oder kaltgeformt und geschweißt, aus anderem als nicht rostendem Stahl darunter zum Absatz bestimmt	t t 1000 EUR	* . 155 926 155 926 206 779	. . 163 391 163 391 173 905	. . 156 418 156 418 171 914	15 15
2420 34 100	Rohre mit anderen als kreisförmigem Querschnitt, mit einem Außendurchmesser von 406,4 mm oder weniger, aus Stahl - warm- oder kaltgeformt und geschweißt, aus nicht rostendem Stahl darunter zum Absatz bestimmt	t t 1000 EUR	* . 106 731	. . 102 091	. . 114 809	4 4
2420 34 300	- warm- oder kaltgeformt und geschweißt, mit quadratischem oder rechteckigem Querschnitt, mit einer Wanddicke von weniger als 2 mm, aus anderem als nicht rostendem Stahl darunter zum Absatz bestimmt	t t 1000 EUR	* . .	. . .	. . .	3 3
2420 34 500	- warm- oder kaltgeformt und geschweißt, mit quadratischem oder rechteckigem Querschnitt, mit einer Wanddicke von mehr als 2 mm, aus anderem als nicht rostendem Stahl darunter zum Absatz bestimmt	t t 1000 EUR	* . .	. . .	. . .	3 3
2420 34 700	- warm- oder kaltgeformt und geschweißt, mit anderem nichtkreisförmigen Querschnitt als quadratischem oder rechteckigem, aus anderem als nicht rostendem Stahl darunter zum Absatz bestimmt	t t 1000 EUR	* . .	. . .	. . .	2 2
2420 35 000	Andere Rohre, etwa solche mit lediglich aneinander gefügten Nahträndern bzw. genietet oder in ähnlicher Weise geschlossener Naht, mit einem Außendurchmesser von 406,4 mm oder weniger, aus Stahl, z.B. Schlitzrohre, genietete oder ähnliche zusammengefügte Rohre aus Stahl darunter zum Absatz bestimmt	t t 1000 EUR	* . .	. . .	. . .	1 1
2420 40 100	Flansche, Rohrform-, -verschluss- und -verbindungsstücke, Bogen und Winkel, aus Stahl, nicht gegossen - Flansche darunter zum Absatz bestimmt	t t 1000 EUR	* . 59 869 211 223	. . 52 408 194 268	. . 48 325 164 969	23 23
2420 40 300	- Bogen, Winkel, Muffen u.a. Rohrform-, -verschluss- und -verbindungsstücke mit Gewinde, nicht zum Stumpfschweißen darunter zum Absatz bestimmt	t t 1000 EUR	* . 20 401 152 895	. . 23 176 158 287	. . 23 372 170 723	16 16
2420 40 500	- Bogen, Winkel, Muffen u.a. Rohrform-, -verschluss- und -verbindungsstücke ohne Gewinde, nicht zum Stumpfschweißen darunter zum Absatz bestimmt	t t 1000 EUR	* . 38 385 38 385 282 078	. . 37 020 37 020 279 271	. . 38 031 38 031 296 570	22 22
2420 40 730	- Bogen, Winkel, Form-, Verschluss- und Verbindungsstücke, zum Stumpfschweißen, aus Stahl, nicht gegossen - - Bogen und Winkel darunter zum Absatz bestimmt	t t 1000 EUR	* . 18 104 18 104 116 329	. . 20 649 117 848	. . 21 980 21 980 130 299	18 18
2420 40 750	- - Andere Form-, Verschluss- und Verbindungsstücke darunter zum Absatz bestimmt	t t 1000 EUR	* . 24 850 24 850 233 510	. . 24 761 24 761 236 472	. . 27 464 27 464 260 354	30 30



## 3 Produktion nach Güterarten - Deutschland

Melde-Nr.	Bezeichnung	Einheit	2015	2016	2017	2017 Anzahl der Unternehmen	
1	2	3	4	5	6	7	
	Blankstahl						
	Stäbe und Vollprofile, kaltgezogen aus nicht legiertem Stahl						
2431 10 100	- aus nicht legiertem Automatenstahl, nur kalthergestellt oder nur kaltfertiggestellt	t	*	141 858	158 624	.	10
	darunter zum Absatz bestimmt	t		141 858	158 624	213 436	10
		1000 EUR		137 914	142 697	209 735	
2431 10 200	- aus nicht legiertem Stahl, mit einem Kohlenstoffgehalt von weniger als 0,25 GHT, nur kalthergestellt oder kaltfertiggestellt, mit quadratischem oder anderem als rechteckigem Querschnitt (ohne solche aus Automatenstahl)	t	*	336 540	324 482	269 747	12
	darunter zum Absatz bestimmt	t		336 540	324 482	269 747	12
		1000 EUR		269 759	241 716	213 133	
2431 10 300	- Flachstahl aus nicht legiertem Stahl, mit einem Kohlenstoffgehalt von weniger als 0,25 GHT	t	*	.	.	.	4
	darunter zum Absatz bestimmt	t		.	92 456	113 624	4
		1000 EUR		50 855	56 804	83 091	
2431 10 400	- Stabstahl aus nicht legiertem Stahl, kalthergestellt oder kaltfertiggestellt oder warmhergestellt und weitergehend bearbeitet, a.n.g. (ohne warmgewalzt, warmgezogen oder warmstranggepresst, nur plattierte und geschmiedete Erzeugnisse)	t	*	.	.	.	2
	darunter zum Absatz bestimmt	t		.	.	.	2
		1000 EUR		.	.	.	
	- Anderer Stabstahl, nur kalthergestellt oder nur kaltfertiggestellt, mit einem Kohlenstoffgehalt von 0,25 GHT oder mehr	t	*	.	.	.	
2431 10 501	- - mit einem Kohlenstoffgehalt von 0,25 GHT oder mehr bis unter 0,6 GHT	t	*	93 822	86 416	93 384	11
	darunter zum Absatz bestimmt	t		93 822	86 416	93 384	11
		1000 EUR		106 693	77 266	85 092	
2431 10 503	- - mit einem Kohlenstoffgehalt von 0,6 GHT oder mehr	t	*	3 929	8 321	.	7
	darunter zum Absatz bestimmt	t		3 929	8 321	.	7
		1000 EUR		4 863	8 730	22 305	
2431 10 600	- Profile aus unlegiertem Stahl (ohne solche aus flachgewalzten Erzeugnissen und profilierte Bleche)	t	*	.	.	.	7
	darunter zum Absatz bestimmt	t		172 715	168 397	200 786	7
		1000 EUR		108 912	110 548	128 486	
	Stäbe und Vollprofile, kaltgezogen, aus legiertem Stahl (ohne nicht rostendem Stahl)						
2431 20 100	- Stäbe und Flachstahl aus Schnellarbeitsstahl und Mangan-Siliciumstahl	t	*	.	.	.	2
	darunter zum Absatz bestimmt	t		.	.	.	2
		1000 EUR		.	.	.	
	- Stäbe und Flachstahl aus anderem legierten Stahl, nicht plattiert, überzogen oder bearbeitet						
2431 20 200	- - aus Wälzlagerstahl	t	*	15 599	14 769	15 007	4
	darunter zum Absatz bestimmt	t		15 599	14 769	15 007	4
		1000 EUR		15 859	10 434	12 011	
2431 20 300	- - aus Werkzeugstahl	t	*	.	.	.	5
	darunter zum Absatz bestimmt	t		21 674	22 410	22 652	5
		1000 EUR		67 899	62 724	65 613	
2431 20 400	- - aus anderem legierten Stahl	t	*	.	236 536	.	12
	darunter zum Absatz bestimmt	t		225 204	236 536	248 343	12
		1000 EUR		211 686	220 763	255 033	
2431 20 500	- Profilstäbe, nur kalthergestellt oder nur kaltfertiggestellt, aus anderem legierten Stahl (ohne nichtrostenden Stahl)	t	*	25 261	20 841	23 240	5
	darunter zum Absatz bestimmt	t		25 261	20 841	23 240	5
		1000 EUR		42 367	35 435	40 429	
2431 30 000	Stäbe und Vollprofile, kaltgezogen, aus nicht rostendem Stahl	t	*	53 545	57 527	60 362	11
	darunter zum Absatz bestimmt	t		53 545	57 527	60 362	11
		1000 EUR		209 973	213 283	242 627	

Melde-Nr.	Bezeichnung	Einheit	2015	2016	2017	2017 Anzahl der Unternehmen	
1	2	3	4	5	6	7	
	Kaltgewalzte Flacherzeugnisse, aus Stahl, nicht überzogen, mit einer Breite von weniger als 600 mm						
2432 10 110	- Kaltgewalzter Bandstahl, Kaltband, aus Stahl, mit einer Breite von weniger als 600 mm	t	*	.	.	18	
	- - Kaltgewalzter Bandstahl, aus unlegiertem Stahl, mit einem Kohlenstoffgehalt von weniger als 0,25 GHT (ohne Elektroband), durch Längsteilen hergestellt darunter zum Absatz bestimmt	t	*	1 036 389	1 074 618	1 060 169	18
		1000 EUR		863 475	846 729	986 087	
2432 10 120	- Kaltband, mit einer Breite von weniger als 600 mm, aus unlegiertem Stahl, mit einem Kohlenstoffgehalt von 0,25 GHT oder mehr bis unter 0,6 GHT darunter zum Absatz bestimmt	t	*	379 624	355 593	407 870	14
		t	*	379 624	355 593	407 870	14
		1000 EUR		389 726	365 160	443 331	
2432 10 140	- Kaltband, mit einer Breite von weniger als 600 mm, aus unlegiertem Stahl, mit einem Kohlenstoffgehalt von 0,6 GHT oder mehr darunter zum Absatz bestimmt	t	*	277 898	285 294	289 886	12
		t	*	277 898	285 294	289 886	12
		1000 EUR		382 710	384 730	422 231	
2432 10 160	- Kaltband, mit einer Breite von weniger als 600 mm, aus anderem legierten Stahl (ohne nichtrostenden Stahl und Elektroband) darunter zum Absatz bestimmt	t	*	92 117	97 992	103 898	7
		t	*	92 117	97 992	103 898	7
		1000 EUR		132 528	140 308	146 681	
2432 10 180	- Kaltband, mit einer Breite von weniger als 600 mm, aus nicht rostendem Stahl darunter zum Absatz bestimmt	t	*	.	.	.	12
		t	*	75 586	78 050	82 434	11
		1000 EUR		294 064	289 310	336 503	
	- Kaltgewalztes Spaltband, kaltgewalztes Elektroband und kaltgewalztes Elektrosaltband, mit einer Breite von weniger als 600 mm, durch Längsteilen hergestellt						
2432 10 220	- Kaltgewalztes Spaltband aus unlegiertem und legiertem Stahl (ohne nichtrostenden Stahl und ohne Elektroband), mit einer Breite von weniger als 600 mm darunter zum Absatz bestimmt	t	*	.	.	.	12
		t	*	153 895	144 922	151 554	12
		1000 EUR		132 324	121 866	142 157	
2432 10 250	- Elektrobänder, aus nicht legiertem Stahl (ohne nichtrostenden Stahl), nur kaltgewalzt, mit einem Kohlenstoffgehalt von weniger als 0,25 GHT, mit einer Breite von weniger als 600 mm, weder plattiert noch überzogen darunter zum Absatz bestimmt	t	*	.	.	.	1
		t	*	.	.	.	1
		1000 EUR		.	.	.	
2432 10 280	- Kaltspaltband, aus nicht rostendem Stahl, mit einer Breite von weniger als 600 mm darunter zum Absatz bestimmt	t	*	145 597	126 203	128 750	6
		t	*	145 597	126 203	128 750	6
		1000 EUR		410 646	329 228	352 601	
	- Flachgewalzte Erzeugnisse aus legiertem, anderen als nichtrostendem Stahl, mit einer Breite von weniger als 600 mm, warm- oder kaltgewalzt						
2432 10 300	- Elektrolytisch verzinkt (ohne Erzeugnisse aus Schnellarbeitsstahl oder aus Silicium-Elektrostahl) darunter zum Absatz bestimmt	t	*	.	.	22 658	3
		t	*	.	.	22 658	3
		1000 EUR		29 018	26 960	25 878	
2432 10 400	- Anders verzinkt (ohne elektrolytisch verzinkte Erzeugnisse sowie Erzeugnisse aus Schnellarbeitsstahl oder aus Silicium-Elektrostahl) darunter zum Absatz bestimmt	t	*	.	.	.	3
		t	*	.	.	.	3
		1000 EUR		.	.	.	
2432 10 500	- Warm- oder kaltgewalzt und weitergehend bearbeitet (ohne verzinkte Erzeugnisse sowie Erzeugnisse aus Schnellarbeitsstahl oder aus Silicium-Elektrostahl) darunter zum Absatz bestimmt	t	*	138 068	145 687	152 986	7
		t	*	138 068	145 687	152 986	7
		1000 EUR		111 730	109 847	133 640	

## 3 Produktion nach Güterarten - Deutschland

Melde-Nr.	Bezeichnung	Einheit	2015	2016	2017	2017 Anzahl der Unternehmen
1	2	3	4	5	6	7
2432 20 100	Kaltgewalzte Flacherzeugnisse, aus Stahl, plattiert oder überzogen, mit einer Breite von weniger als 600 mm - Plattiertes Kaltband, aus unlegiertem Stahl, mit einer Breite von weniger als 600 mm darunter zum Absatz bestimmt	t t 1000 EUR	* . 26 877 77 629	. . 41 575 71 683	. . 33 734 99 899	3 3
2432 20 200	- Schmelztauchveredeltes oder elektrolytisch mit Metallen veredeltes Kaltband, aus unlegiertem Stahl, mit einer Breite von weniger als 600 mm darunter zum Absatz bestimmt	t t 1000 EUR	* . 54 102	. . .	. . 56 858	3 3
2432 20 300	- Organisch oder anorganisch überzogenes Kaltband, aus unlegiertem Stahl, mit einer Breite von weniger als 600 mm darunter zum Absatz bestimmt	t t 1000 EUR	* - .	- - .	- - .	- 2
2432 20 400	- Schmelztauchveredeltes Kaltband, aus unlegiertem Stahl, mit einer Breite von weniger als 600 mm, durch Längsteilen hergestellt darunter zum Absatz bestimmt	t t 1000 EUR	* . .	. . .	. . .	1 1
2432 20 500	- Elektrolytisch mit Metallen veredeltes Kaltband, aus unlegiertem Stahl, mit einer Breite von weniger als 600 mm, durch Längsteilen hergestellt darunter zum Absatz bestimmt	t t 1000 EUR	* . .	. . .	. . .	1 1
2432 20 600	- Organisch oder anorganisch beschichtetes Kaltband, aus unlegiertem Stahl, mit einer Breite von weniger als 600 mm, durch Längsteilen hergestellt darunter zum Absatz bestimmt	t t 1000 EUR	* 96 473 96 473 136 943	103 751 103 751 143 208	104 858 104 858 152 109	3 3
2433 11 100	Kaltprofile Offene Kaltprofile aus nicht legiertem Stahl - Profile (ohne Oberflächenveredlung), kalthergestellt oder kaltfertiggestellt, aus flachgewalzten Erzeugnissen darunter zum Absatz bestimmt	t t 1000 EUR	* 214 977 214 977 291 274	224 172 224 172 294 080	247 040 247 040 353 134	18 18
2433 11 300	- Profile aus flachgewalzten Erzeugnissen, kalthergestellt, verzinkt oder anders oberflächenveredelt darunter zum Absatz bestimmt	t t 1000 EUR	* 563 421 563 421 541 022	591 623 591 623 537 890	587 610 587 610 598 655	24 24
2433 11 500	- Profile aus Eisen oder nicht legiertem Stahl, kalthergestellt oder kaltfertiggestellt und weitergehend bearbeitet oder geschmiedet oder anders warmhergestellt und weitergehend bearbeitet, a.n.g. (ausgenommen aus flachgewalzten Erzeugnissen) darunter zum Absatz bestimmt	t t 1000 EUR	* - - -	- - -	- - -	- -
2433 12 000	Profile aus flachgewalzten Erzeugnissen, kalthergestellt oder kaltfertiggestellt, aus nicht rostendem Stahl darunter zum Absatz bestimmt	t t 1000 EUR	* 72 731 72 731 139 410	70 533 70 533 142 470	72 995 72 995 147 290	16 16
2433 20 000	Profilierte Bleche darunter zum Absatz bestimmt	t t 1000 EUR	* 20 451 20 451 36 616	24 833 24 833 40 834	33 827 33 827 57 690	8 8
2433 30 000	Sandwich-Platten aus beschichtetem Stahlblech darunter zum Absatz bestimmt	t t 1000 EUR	* - 181 882 426 145	- - 202 946 474 468	- - 207 019 529 692	- 24
2434 11 301	Kaltgezogener Draht Kaltgezogener Draht aus nicht legiertem Stahl - mit einem Kohlenstoffgehalt von weniger als 0,25 GHT - mit einem Querschnitt von 0,80 mm oder mehr, nicht überzogen (blank) darunter zum Absatz bestimmt	t t 1000 EUR	* 1 374 400 686 545 499 772	1 373 329 703 074 480 241	1 251 861 777 340 564 492	33 29

## 3 Produktion nach Güterarten - Deutschland

Melde-Nr.	Bezeichnung	Einheit	2015	2016	2017	2017 Anzahl der Unternehmen
1	2	3	4	5	6	7
2434 11 302	- - mit einem Querschnitt von 0,80 mm oder mehr, verzinkt und anders überzogen darunter zum Absatz bestimmt	t t 1000 EUR	. 31 887 32 915	. 32 169 31 690	. 33 251 35 387	8 8
2434 11 306	- - mit einem Querschnitt von weniger als 0,80 mm, nicht überzogen (blank) darunter zum Absatz bestimmt	t t 1000 EUR	. 19 396 .	. 20 837 .	. 20 650 .	5 4
2434 11 307	- - mit einem Querschnitt von weniger als 0,80 mm, verzinkt und anders überzogen darunter zum Absatz bestimmt	t t 1000 EUR	. . .	. . .	. . .	2 2
2434 11 503	- - nicht überzogen (blank) darunter zum Absatz bestimmt	t t 1000 EUR	109 841 102 801 102 844	. 108 870 104 509	. 114 561 106 976	15 15
2434 11 508	- - verzinkt und anders überzogen darunter zum Absatz bestimmt	t t 1000 EUR	. 9 991 12 485	. 10 667 12 841	. 11 585 14 804	11 11
2434 11 703	- - nicht überzogen (blank) darunter zum Absatz bestimmt	t t 1000 EUR	. 223 726 184 175	213 196 213 196 170 940	211 541 211 541 190 436	16 16
2434 11 705	- - verzinkt darunter zum Absatz bestimmt	t t 1000 EUR	. 37 187 47 478	. 35 522 42 802	. 41 261 52 542	7 7
2434 11 709	- - anders überzogen darunter zum Absatz bestimmt	t t 1000 EUR	37 291 37 291 38 190	37 402 37 402 38 852	35 801 35 801 42 956	6 6
2434 12 000	Kaltgezogener Draht aus nicht rostendem Stahl darunter zum Absatz bestimmt	t t 1000 EUR	. 34 217 150 542	. 34 533 138 014	. 36 380 162 393	11 10
2434 13 001	Kaltgezogener Draht aus anderem legierten Stahl - Schweißdrähte, -bänder und -stäbe, weder umhüllt noch gefüllt darunter zum Absatz bestimmt	t t 1000 EUR	69 988 69 988 196 860	69 671 69 671 184 448	72 300 72 300 196 217	6 6
2434 13 009	- Anderer kaltgezogener Draht aus anderem legierten Stahl darunter zum Absatz bestimmt	t t 1000 EUR	. 80 551 121 873	. 86 350 123 702	. 85 116 131 280	14 13
2441 10 300	NE-Metalle und Halbzeug daraus Silber (einschl. vergoldetem oder platinisiertem Silber), in Rohform oder als Halbzeug oder Pulver - in Rohform oder als Pulver darunter zum Absatz bestimmt	kg kg 1000 EUR	. 1 505 682 704 598	. 1 726 108 835 499	. 1 803 636 826 846	11 10
2441 10 500	- als Halbzeug darunter zum Absatz bestimmt	kg kg 1000 EUR	. 1 902 275 597 274	. 1 720 685 574 841	. 1 704 606 566 393	16 16
2441 20 300	Gold (einschl. platinisiertem Gold), in Rohform oder als Halbzeug oder Pulver - in Rohform oder als Pulver darunter zum Absatz bestimmt	kg kg 1000 EUR	. 55 615 1 842 624	. 50 319 .	. 51 745 .	7 6
2441 20 500	- als Halbzeug darunter zum Absatz bestimmt	kg kg 1000 EUR	. 78 813 1 018 183	. 80 877 1 090 773	. 85 346 1 091 796	13 12
2441 20 700	- Gold zu monetären Zwecken darunter zum Absatz bestimmt	kg kg 1000 EUR	- - -	- - -	- - -	- -
2441 30 300	Platin, in Rohform oder als Pulver oder als Halbzeug - in Rohform oder als Pulver darunter zum Absatz bestimmt	kg kg 1000 EUR	. 42 380 262 340	. . 152 051	. 35 923 145 974	7 6
2441 30 500	- als Halbzeug darunter zum Absatz bestimmt	kg kg 1000 EUR	. 347 086 .	. 365 161 .	. 334 889 .	8 8
2441 30 700	- Katalysatoren in Form von Geweben oder Gittern, aus Platin darunter zum Absatz bestimmt	kg kg 1000 EUR	. . .	. . .	. . .	2
2441 40 000	Goldplattierungen auf unedlen Metallen oder auf Silber, in Roh- form oder als Halbzeug darunter zum Absatz bestimmt	kg kg 1000 EUR	. 887 845 42 370	. 911 420 42 215	. 1 019 352 47 165	7 7

Melde-Nr.	Bezeichnung	Einheit	2015	2016	2017	2017 Anzahl der Unternehmen
1	2	3	4	5	6	7
	Silberplattierungen auf unedlen Metallen; Platinplattierungen auf unedlen Metallen, auf Silber oder auf Gold, in Rohform oder als Halbzeug					
2441 50 300	- Silberplattierungen auf unedlen Metallen, in Rohform oder als Halbzeug	kg	.	.	.	4
	darunter zum Absatz bestimmt	kg	31 936	38 261	38 709	4
		1000 EUR	.	.	.	
2441 50 500	- Platinplattierungen auf unedlen Metallen, auf Silber oder auf Gold, in Rohform oder als Halbzeug	kg	.	.	.	1
	darunter zum Absatz bestimmt	kg	.	.	.	1
		1000 EUR	.	.	.	
	Aluminium und Halbzeug daraus					
	Aluminium in Rohform, Aluminiumlegierungen					
2442 11 300	- Nicht legiertes Aluminium in Rohform	t	455 217	.	.	7
	darunter zum Absatz bestimmt	t	.	.	.	6
		1000 EUR	.	.	.	
2442 11 530	- - Aluminiumlegierungen	t	.	.	.	7
	- - Primäraluminium	t	340 168	353 085	369 348	6
	darunter zum Absatz bestimmt	t	609 687	555 235	640 471	
		1000 EUR	.	.	.	
2442 11 550	- - Sekundäraluminium	t	1 092 247	1 422 126	1 410 993	13
	darunter zum Absatz bestimmt	t	940 060	1 253 274	1 248 134	13
		1000 EUR	1 148 780	1 164 915	1 237 835	
2442 12 000	Aluminiumoxid (ohne künstlichen Korund)	t	.	.	.	11
	darunter zum Absatz bestimmt	t	1 048 178	970 229	971 758	11
		1000 EUR	385 510	330 993	343 019	
2442 21 000	Halbzeug aus Aluminium	t	.	.	.	10
	Pulver und Flitter, aus Aluminium	t	28 076	24 096	28 550	9
	darunter zum Absatz bestimmt	t	188 173	223 155	268 249	
		1000 EUR	.	.	.	
2442 22 300	Stangen (Stäbe) und Profile, aus Aluminium	t	.	.	.	7
	- aus nicht legiertem Aluminium	t	1 718	1 595	1 962	7
	darunter zum Absatz bestimmt	t	8 728	8 232	9 761	
		1000 EUR	.	.	.	
2442 22 500	- aus Aluminiumlegierungen	t	512 970	523 876	547 709	44
	darunter zum Absatz bestimmt	t	505 473	514 403	538 840	43
		1000 EUR	2 100 030	2 010 124	2 151 018	
2442 23 300	Draht aus Aluminium	t	29 826	28 930	25 117	7
	- aus nicht legiertem Aluminium	t	.	.	.	4
	darunter zum Absatz bestimmt	t	45 679	44 312	47 052	
		1000 EUR	.	.	.	
2442 23 500	- aus Aluminiumlegierungen	t	.	.	.	3
	darunter zum Absatz bestimmt	t	.	.	.	3
		1000 EUR	.	.	.	
2442 24 300	Bleche und Bänder aus Aluminium, mit einer Dicke von mehr als 0,2 mm	t	.	.	.	10
	- aus nicht legiertem Aluminium	t	1 004 347	1 040 239	1 038 321	10
	darunter zum Absatz bestimmt	t	1 702 601	1 597 968	1 822 127	
		1000 EUR	.	.	.	
2442 24 500	- aus Aluminiumlegierungen	t	.	.	.	22
	darunter zum Absatz bestimmt	t	2 002 696	2 034 686	2 086 010	21
		1000 EUR	3 170 892	3 019 070	3 140 834	
2442 25 000	Folien und dünne Bänder, aus Aluminium (auch bedruckt oder auf Papier, Pappe, Kunststoff o.ä. Unterlagen), mit einer Dicke (ohne Unterlage) von 0,2 mm oder weniger	t	293 951	292 714	295 695	20
	darunter zum Absatz bestimmt	t	293 951	292 714	295 695	20
		1000 EUR	1 444 290	1 356 762	1 454 754	
2442 26 300	Rohre aus Aluminium; Rohrform-, Rohrverschluss- und Rohrverbindungsstücke, aus Aluminium	t	.	.	.	4
	- Rohre aus nicht legiertem Aluminium	t	.	.	.	4
	darunter zum Absatz bestimmt	t	.	.	2 380	
		1000 EUR	.	.	.	
2442 26 500	- Rohre aus Aluminiumlegierungen	t	25 475	27 098	27 519	13
	darunter zum Absatz bestimmt	t	25 475	27 098	27 519	13
		1000 EUR	138 547	149 099	160 063	
2442 26 700	- Rohrform-, Rohrverschluss- und Rohrverbindungsstücke, aus Aluminium	t	.	.	.	8
	darunter zum Absatz bestimmt	t	251	472	384	6
		1000 EUR	6 307	9 755	10 635	

## 3 Produktion nach Güterarten - Deutschland

Melde-Nr.	Bezeichnung	Einheit	2015	2016	2017	2017 Anzahl der Unternehmen
1	2	3	4	5	6	7
2443 11 300	Blei, Zink und Zinn, in Rohform Blei, in Rohform - raffiniert	t	297 393	269 554	290 195	6
	darunter zum Absatz bestimmt	t	297 393	269 554	290 195	6
		1000 EUR	452 378	391 989	540 574	
2443 11 500	- mit Antimon	t	40 551	.	.	3
	darunter zum Absatz bestimmt	t	40 551	.	.	3
		1000 EUR	72 089	.	.	
2443 11 900	- Anderes Blei (z.B. Werkblei)	t	.	.	.	5
	darunter zum Absatz bestimmt	t	.	.	.	5
		1000 EUR	.	.	.	
2443 12 300	Zink, in Rohform - raffiniert	t	.	.	.	2
	darunter zum Absatz bestimmt	t	.	.	.	2
		1000 EUR	.	.	.	
2443 12 500	- in Rohform, Zinklegierungen	t	164 230	190 682	182 591	8
	darunter zum Absatz bestimmt	t	164 230	190 682	182 591	8
		1000 EUR	286 383	338 323	411 924	
2443 13 300	Zinn, in Rohform - nichtlegiert	t	-	.	.	1
	darunter zum Absatz bestimmt	t	-	.	.	1
		1000 EUR	-	.	.	
2443 13 500	- Zinnlegierungen	t	.	.	.	4
	darunter zum Absatz bestimmt	t	.	.	.	4
		1000 EUR	.	.	.	
2443 21 000	Halbzeug aus Blei, Zink und Zinn Platten, Bleche, Bänder und Folien aus Blei; Pulver und Flitter, aus Blei	t	58 341	53 406	73 701	7
	darunter zum Absatz bestimmt	t	58 341	53 406	73 701	7
		1000 EUR	87 534	87 826	155 025	
2443 22 000	Staub, Pulver und Flitter, aus Zink	t	.	90 311	88 685	7
	darunter zum Absatz bestimmt	t	.	90 311	88 685	7
		1000 EUR	58 654	78 522	112 503	
2443 23 000	Stangen (Stäbe), Profile, Draht, Bleche, Bänder und Folien, aus Zink	t	.	.	.	8
	darunter zum Absatz bestimmt	t	91 746	104 910	89 362	8
		1000 EUR	296 501	338 031	344 727	
2443 24 000	Stangen (Stäbe), Profile und Draht, aus Zinn	t	.	282	460	4
	darunter zum Absatz bestimmt	t	.	282	460	4
		1000 EUR	.	6 676	11 675	
2444 11 000	Kupfer und Halbzeug daraus Kupfer in Rohform; Kupfermatte; Zementkupfer (gefälltes Kupfer) Kupfermatte; Zementkupfer (gefälltes Kupfer)	t	-	-	-	-
	darunter zum Absatz bestimmt	t	-	-	-	-
		1000 EUR	-	-	-	
2444 12 000	Nicht raffiniertes Kupfer; Kupfer- anoden zum elektrolytischen Raffinieren	t	.	-	-	-
	darunter zum Absatz bestimmt	t	.	-	-	-
		1000 EUR	.	-	-	
2444 13 300	Raffiniertes Kupfer und Kupfer- legierungen, in Rohform; Kupfer- vorlegierungen - Raffiniertes Kupfer in Rohform (z.B. Kathoden, Drahtbarren, Knüppel)	t	.	.	.	3
	darunter zum Absatz bestimmt	t	.	.	.	2
		1000 EUR	.	.	.	
2444 13 700	- Kupferlegierungen, in Rohformen; Kupferlegierungen	t	.	.	.	8
	darunter zum Absatz bestimmt	t	29 439	35 430	37 409	7
		1000 EUR	.	.	178 392	
2444 21 000	Halbzeug aus Kupfer und Kupfer- legierungen Pulver und Flitter, aus Kupfer und Kupferlegierungen	t	11 859	13 336	17 385	8
	darunter zum Absatz bestimmt	t	11 859	13 336	17 385	8
		1000 EUR	122 658	131 414	179 809	
2444 22 000	Stangen (Stäbe) und Profile, aus Kupfer und Kupferlegierungen	t	.	.	.	20
	darunter zum Absatz bestimmt	t	260 846	266 819	271 797	20
		1000 EUR	857 761	795 531	894 626	
2444 23 300	Draht aus Kupfer und Kupfer- legierungen - aus raffiniertem Kupfer, mit einer größten Querschnittsabmessung von mehr als 6 mm; Draht aus Kupfer- legierungen	t	.	.	.	17
	darunter zum Absatz bestimmt	t	652 427	678 689	645 076	17
		1000 EUR	1 758 398	1 574 424	1 817 590	

## 3 Produktion nach Güterarten - Deutschland

Melde-Nr.	Bezeichnung	Einheit	2015	2016	2017	2017 Anzahl der Unternehmen
1	2	3	4	5	6	7
2444 23 500	- aus raffiniertem Kupfer, mit einer größten Querschnittsabmessung von mehr als 0,5 mm bis 6 mm darunter zum Absatz bestimmt	t t 1000 EUR	* 157 579 85 529 244 021	163 949 92 396 235 477	153 639 87 578 243 811	17 16
2444 23 700	- aus raffiniertem Kupfer, mit einer größten Querschnittsabmessung von 0,5 mm oder weniger darunter zum Absatz bestimmt	t t 1000 EUR	* 50 908 19 575 60 472	51 563 20 180 54 516	55 382 21 872 57 494	15 14
2444 24 000	Bleche und Bänder, aus Kupfer und Kupferlegierungen, mit einer Dicke von mehr als 0,15 mm darunter zum Absatz bestimmt	t t 1000 EUR	* 632 142 622 375 2 448 704	658 972 645 303 2 246 688	688 586 675 516 2 682 340	22 22
2444 25 000	Folien und dünne Bänder, aus Kupfer und Kupferlegierungen (auch bedruckt oder auf Papier, Pappe, Kunststoff o.ä. Unterlagen), mit einer Dicke (ohne Unterlage) von 0,15 mm oder weniger darunter zum Absatz bestimmt	t t 1000 EUR	* 13 567 13 567 98 756	12 130 12 130 83 448	10 841 10 841 86 498	7 7
2444 26 300	Rohre, Rohrform-, Rohrverschluss- und Rohrverbindungsstücke, aus Kupfer und Kupferlegierungen - Rohre darunter zum Absatz bestimmt	t t 1000 EUR	* 194 787 182 928 986 465	191 260 180 164 872 001	. 181 348 991 023	18 18
2444 26 500	- Rohrform-, Rohrverschluss- und Rohrverbindungsstücke darunter zum Absatz bestimmt	t t 1000 EUR	* . . 125 283	. . . . 157 930	. . . . . .	11 10
2445 11 000	Sonstige NE-Metalle und Halbzeug daraus Nickelmatte u.a. Zwischenerzeugnisse der Nickelmetallurgie; Nickel in Rohform Nickel in Rohform darunter zum Absatz bestimmt	t t 1000 EUR	* . . 2 555 33 232	. . 2 746 28 612	. . 2 888 31 986	5 4
2445 12 000	Nickelmatte, Nickeloxidsinter u.a. Zwischenerzeugnisse der Nickelmetallurgie darunter zum Absatz bestimmt	t t 1000 EUR	* . . . .	. . . . . .	. . . . . .	1 1
2445 21 000	Halbzeug aus Nickel und Nickellegierungen Pulver und Flitter, aus Nickel und Nickellegierungen darunter zum Absatz bestimmt	t t 1000 EUR	* . . . .	. . . . . .	. . . . . .	3 3
2445 22 000	Stangen (Stäbe), Profile und Draht, aus Nickel und Nickellegierungen darunter zum Absatz bestimmt	t t 1000 EUR	* 15 813 15 813 319 961	11 127 11 127 152 168	11 941 11 941 136 419	15 15
2445 23 000	Bleche, Bänder und Folien, aus Nickel und Nickellegierungen darunter zum Absatz bestimmt	t t 1000 EUR	* . . 466 264	. . 25 254 230 093	. . 27 073 168 139	10 10
2445 24 000	Rohre, Rohrform-, Rohrverschluss- und Rohrverbindungsstücke, aus Nickel und Nickellegierungen darunter zum Absatz bestimmt	t t 1000 EUR	* 1 606 1 606 48 304	1 524 1 524 38 713	1 398 1 398 43 485	9 9
2445 30 130	Sonstige NE-Metalle und Erzeugnisse daraus; Cermets; Abfälle und Schrott - Wolfram; Pulver, Stangen (Stäbe), Profile, Bleche aus Wolfram; Molybdän und Waren daraus - - Wolfram (ohne Abfälle und Schrott); Pulver aus Wolfram; Stangen (Stäbe), Profile, Bleche, Bänder, Folien und Draht aus Wolfram darunter zum Absatz bestimmt	t t 1000 EUR	* . . 1 174 78 180	. . 1 268 76 095	. . 1 602 94 934	9 9
2445 30 170	- - Molybdän und Waren daraus (ohne Abfälle und Schrott) darunter zum Absatz bestimmt	t t 1000 EUR	* . . 1 329 43 862	. . 974 28 014	. . 1 242 37 454	9 9
2445 30 230	- Tantal, Magnesium, Waren daraus; Cobaltmatte, Cobalt und Waren daraus - - Tantal und Waren daraus (ohne Abfälle und Schrott) darunter zum Absatz bestimmt	t t 1000 EUR	* 228 228 82 894	268 268 94 405	. . . . 101 700	7 7
2445 30 250	- - Magnesium und Waren daraus (ohne Abfälle und Schrott) darunter zum Absatz bestimmt	t t 1000 EUR	* 18 795 82 389	18 733 80 380	20 353 86 953	7 7

## 3 Produktion nach Güterarten - Deutschland

Melde-Nr.	Bezeichnung	Einheit	2015	2016	2017	2017 Anzahl der Unternehmen
1	2	3	4	5	6	7
2445 30 270	- - Cobaltmatte und andere Zwischen- erzeugnisse der Cobalt- metallurgie; Cobalt und Waren daraus (ohne Abfälle und Schrott) darunter zum Absatz bestimmt	t t 1000 EUR	. 741 67 247	. 806 67 343	. 825 67 102	9 8
2445 30 300	- Bismut und Waren daraus, einschl. Abfälle und Schrott, Cadmium in Rohform und Waren daraus (ohne Abfälle und Schrott) darunter zum Absatz bestimmt	t t 1000 EUR	. . 1 570	. . 2 510	. . .	4 4
2445 30 430	- Titan und Waren daraus (ohne Abfälle und Schrott) darunter zum Absatz bestimmt	t t 1000 EUR	. 2 886 158 253	. 2 962 154 939	. 2 010 139 162	11 11
2445 30 470	- Zirconium und Waren daraus (ohne Abfälle und Schrott); Antimon und Waren daraus (ohne Abfälle und Schrott) darunter zum Absatz bestimmt	t t 1000 EUR	. . .	. . .	. . .	5 5
2445 30 550	- Mangan, Beryllium, Chrom etc., Cermets, Waren daraus - Beryllium, Chrom, Germanium, Vanadium, Gallium, Hafnium, Indium, Niob, Rhenium, thallium, Waren daraus, a.n.g.; Abfälle und Schrott von diesen Metallen (ohne Abfälle und Schrott von Chrom, Beryllium und Thallium) darunter zum Absatz bestimmt	t t 1000 EUR	1 454 1 454 73 978	1 063 1 063 53 747	1 393 1 393 62 726	12 12
2445 30 570	- - Cermets und Waren daraus (einschl. Abfälle und Schrott), a.n.g.; Mangan und Waren daraus (einschl. Abfälle und Schrott), a.n.g. darunter zum Absatz bestimmt	t t 1000 EUR	3 054 .	1 880 101 174	2 843 .	3 3
2446 10 000	Kernbrennstoffe Natürliches Uran und seine Verbind- ungen; Legierungen, Dispersionen (einschl. Cermets), keramische Erzeugnisse und Mischungen, die na- türliches Uran oder Verbind. von natürlichem Uran enthalten darunter zum Absatz bestimmt	kg kg 1000 EUR	- - -	- - -	- - -	- -
2446 99 000	An Nachunternehmer vergebene Arbeiten bei der Herstellung von Kernbrennstoffen	1000 EUR	-	-	-	-
2451 11 100	Gießereierzeugnisse Eisengießereierzeugnisse Teile aus Temperguss - für Straßenfahrzeuge und Maschinenbauerzeugnisse darunter zum Absatz bestimmt	t t 1000 EUR	. . .	. . .	. . .	2 2
2451 11 900	- für sonstige Verwendungszwecke darunter zum Absatz bestimmt	t t 1000 EUR	. 24 506 69 324	. 26 686 69 846	. 28 526 78 141	7 7
2451 12 100	Teile aus Gusseisen mit Kugelgraphit - für Straßenfahrzeuge darunter zum Absatz bestimmt	t t 1000 EUR	674 472 674 472 1 080 007	659 237 659 237 1 030 685	698 714 698 714 1 137 121	24 24
2451 12 200	- Wellen, Lagerschalen darunter zum Absatz bestimmt	t t 1000 EUR	. 11 624 19 048	. 10 287 16 631	. 11 783 19 849	5 5
2451 12 400	- für Motoren und Antriebselemente darunter zum Absatz bestimmt	t t 1000 EUR	35 196 31 871 73 298	30 823 26 968 60 905	31 787 28 653 68 415	19 17
2451 12 500	- für sonstige Maschinenbau- erzeugnisse darunter zum Absatz bestimmt	t t 1000 EUR	410 525 391 977 824 785	429 172 404 534 836 250	426 100 405 089 840 809	64 62
2451 12 900	- für sonstige Verwendungszwecke darunter zum Absatz bestimmt	t t 1000 EUR	310 800 293 013 526 614	308 446 291 885 504 936	329 101 312 174 527 178	50 48
2451 13 100	Teile aus nicht verformbarem Gusseisen (Eisenguss) - für Straßenfahrzeuge darunter zum Absatz bestimmt	t t 1000 EUR	. 872 140 1 231 748	. 823 806 1 114 109	. 880 030 1 237 986	20 20



## 3 Produktion nach Güterarten - Deutschland

Melde-Nr.	Bezeichnung	Einheit	2015	2016	2017	2017 Anzahl der Unternehmen
1	2	3	4	5	6	7
2451 13 200	- Wellen, Lagerschalen darunter zum Absatz bestimmt	t t 1000 EUR	* . .	. . .	. . .	2 2
2451 13 400	- für Motoren und Antriebselemente darunter zum Absatz bestimmt	t t 1000 EUR	* 571 934 551 270 795 381	543 485 523 698 740 022	569 777 549 209 803 354	30 27
2451 13 500	- für sonstige Maschinenbau- erzeugnisse darunter zum Absatz bestimmt	t t 1000 EUR	* 400 872 294 592 549 046	392 760 285 937 514 398	425 409 316 724 586 345	82 78
2451 13 900	- für sonstige Verwendungszwecke darunter zum Absatz bestimmt	t t 1000 EUR	* 350 559 285 650 509 888	345 033 290 843 450 196	379 462 314 241 493 293	54 52
2451 20 000	Rohre und Hohlprofile, aus Gusseisen darunter zum Absatz bestimmt	t t 1000 EUR	* 157 466 157 466 183 926	160 045 160 045 179 208	155 334 155 334 174 314	3 3
2451 30 300	Rohrform-, Rohrverschluss- und Rohr- verbindungsstücke, aus Gusseisen - aus nicht verformbarem Gusseisen darunter zum Absatz bestimmt	t t 1000 EUR	* 50 914 50 914 61 956	42 791 42 791 53 778	49 284 49 284 61 398	5 5
2451 30 500	- aus verformbarem Gusseisen darunter zum Absatz bestimmt	t t 1000 EUR	* . . .	. . .	. . .	3 3
2452 10 100	Stahlgießereierzeugnisse Teile aus Stahlguss - für Straßenfahrzeuge darunter zum Absatz bestimmt	t t 1000 EUR	* 12 372 12 372 223 447	12 076 12 076 206 571	13 667 13 667 230 919	10 10
2452 10 300	- Lagerschalen darunter zum Absatz bestimmt	t t 1000 EUR	* - - -	- - -	- - -	- -
2452 10 400	- für Motoren und Antriebselemente darunter zum Absatz bestimmt	t t 1000 EUR	* . . .	1 118 1 118 18 850	843 843 20 992	5 5
2452 10 500	- für sonstige Maschinenbau- erzeugnisse darunter zum Absatz bestimmt	t t 1000 EUR	* 34 278 24 764 237 049	27 944 19 666 198 522	29 529 21 360 196 954	24 24
2452 10 900	- für sonstige Erzeugnisse darunter zum Absatz bestimmt	t t 1000 EUR	* . 61 433 703 897	. . 655 620	. 54 054 657 256	33 31
2452 20 000	Rohre aus Stahlschleuderguss darunter zum Absatz bestimmt	t t 1000 EUR	* - - -	- - -	- - -	- -
2452 30 000	Rohre, Rohrform-, Rohrverschluss- und Rohrverbindungsstücke, aus Gusstahl darunter zum Absatz bestimmt	t t 1000 EUR	* . . .	- - -	- - -	- -
2453 10 100	Leichtmetallgießereierzeugnisse Teile aus Leichtmetallguss - für Straßenfahrzeuge darunter zum Absatz bestimmt	t t 1000 EUR	* 668 205 453 227 2 918 431	657 158 449 274 2 854 772	692 460 446 836 2 936 638	81 71
2453 10 200	- Wellen, Lagerschalen darunter zum Absatz bestimmt	t t 1000 EUR	* . 1 654 14 689	. . 14 978	. 1 408 13 894	8 8
2453 10 400	- für Motoren und Antriebselemente darunter zum Absatz bestimmt	t t 1000 EUR	* 247 546 141 887 973 995	248 468 146 220 1 010 208	245 377 149 765 1 055 346	58 49
2453 10 500	- für sonstige Maschinenbau- erzeugnisse darunter zum Absatz bestimmt	t t 1000 EUR	* 23 033 16 466 234 634	24 089 16 938 241 451	24 172 17 495 257 311	73 71
2453 10 900	- für sonstige Verwendungszwecke darunter zum Absatz bestimmt	t t 1000 EUR	* 261 490 213 104 941 390	451 869 403 181 992 862	462 202 412 986 1 061 448	134 126
2454 10 100	Buntmetall-/Schwermetallgießerei- erzeugnisse Teile aus Buntmetall-/ Schwermetallguss - für Straßenfahrzeuge darunter zum Absatz bestimmt	t t 1000 EUR	* 20 298 . 92 535	. . 99 143	. . 106 293	15 14
2454 10 200	- Wellen, Lagerschalen darunter zum Absatz bestimmt	t t 1000 EUR	* . . .	. . .	. . .	4 3

## 3 Produktion nach Güterarten - Deutschland

Melde-Nr.	Bezeichnung	Einheit	2015	2016	2017	2017 Anzahl der Unternehmen	
1	2	3	4	5	6	7	
2454 10 400	- für Motoren und Antriebselemente darunter zum Absatz bestimmt	t	*	261	258	274	7
		t		261	258	274	7
		1000 EUR		.	.	.	
2454 10 500	- für sonstige Maschinenbau- erzeugnisse darunter zum Absatz bestimmt	t	*	52 260	51 615	47 698	40
		t		12 888	11 508	8 735	31
		1000 EUR		140 014	123 267	97 318	
2454 10 900	- für sonstige Verwendungszwecke darunter zum Absatz bestimmt	t	*	52 841	52 088	53 150	84
		t		49 109	48 092	49 170	78
		1000 EUR		504 222	487 390	527 766	

Melde-Nr.	Bezeichnung	Einheit	2015	2016	2017	2017 Anzahl der Unternehmen
1	2	3	4	5	6	7
	Metallerzeugnisse					
	Stahl- und Leichtmetallbauerzeugnisse					
	Metallkonstruktionen					
	Vorgefertigte Gebäude aus Eisen, Stahl oder Aluminium					
	- Vorgefertigte Gebäude aus Eisen oder Stahl					
2511 10 303	- - Hallen ohne Einbauten	m <sup>2</sup> t 1000 EUR	5 348 724 225 152 479 117	5 854 674 206 739 512 672	5 476 545 197 580 505 676	80 80
2511 10 305	- - Hallen mit Einbauten	m <sup>2</sup> t 1000 EUR	1 534 224 59 792 178 530	1 752 664 64 008 192 471	2 095 187 69 001 227 510	24 24
2511 10 307	- - Stahl-Profilblech-Garagen; Gartenhäuser u.ä. Fertigteilbauten, aus Stahlblech	m <sup>2</sup> t 1000 EUR	608 098 11 154 84 782	667 916 12 846 88 668	700 465 13 793 96 076	12 12
2511 10 309	- - Andere Fertigteilbauten und bewohnbare Container	m <sup>2</sup> t 1000 EUR	895 155 113 816 614 952	1 015 782 120 888 675 498	853 936 106 925 558 271	35 35
2511 10 500	- Vorgefertigte Gebäude aus Aluminium	m <sup>2</sup> t 1000 EUR	18 608 2 452 18 711	18 919 2 340 19 173	18 775 2 172 16 055	11 11
	Andere Konstruktionen und Konstruktionsteile, aus Metall Brücken und Brückenelemente, aus Eisen oder Stahl					
2511 21 003	- Verkehrsbrücken und Teile dafür	t 1000 EUR	59 110 179 879	63 396 197 444	68 603 199 030	34
2511 21 005	- Signal-, Rohr- und Kabelbrücken	t 1000 EUR	1 691 5 910	2 527 11 349	2 537 11 330	7
2511 22 000	Türme und Gittermaste, aus Eisen oder Stahl	t 1000 EUR	299 691 481 946	379 901 613 771	260 458 406 297	31
	Andere Konstruktionen und Konstruktionsteile, vorgearbeitete Bleche, Stäbe, Profile u. dgl., aus Eisen, Stahl oder Aluminium					
	- Gerüst-, Schalungs- oder Stützmaterial, aus Eisen oder Stahl					
2511 23 103	- - Strebaubau (z.B. Grubenstempel; ohne schreitenden hydraulischen Grubenausbau) und Zubehör	t 1000 EUR	2 065 14 930	1 540 12 611	6 007 24 815	5
2511 23 105	- - Streckenausbau (z.B. Streckenbögen) und Zubehör	t 1000 EUR	55 875 57 617	49 960 48 732	48 035 38 897	9
2511 23 107	- - Anderes Gerüst-, Schalungs- oder Stützmaterial, aus Eisen oder Stahl	t 1000 EUR	204 945 512 772	209 056 508 220	213 068 541 806	58
2511 23 300	- Schützen, Wehre u.a. Konstruktionen für den Wasserbau, aus Eisen oder Stahl	t 1000 EUR	24 970 51 632	22 840 53 440	26 018 56 660	31
2511 23 500	- Rollläden und andere Konstruktionen und Konstruktionsteile, ausschließlich oder haupt- sächlich aus Stahlblech	t 1000 EUR	667 924 1 738 139	654 572 1 711 393	671 911 1 889 887	274
	- Andere Konstruktionen und zu Konstruktionszwecken vorgearbeitete Stäbe, Profile u. dgl. aus Eisen oder Stahl					
	- - Skelettkonstruktionen, Stütz- und Trägerkonstruktionen für den Anlagenbau sowie für andere Zwecke aus Eisen oder Stahl					
2511 23 611	- - - Skelettkonstruktionen für Hallen (z.B. Produktions-, Lager-, Fertigungs-, Freizeithallen)	t 1000 EUR	296 723 619 003	303 793 652 993	323 539 671 801	144
2511 23 612	- - - Skelettkonstruktionen für Büro-, Amts- und Anstaltsge- bäude	t 1000 EUR	11 446 26 914	11 578 28 272	16 940 42 733	25
2511 23 613	- - - Skelettkonstruktionen für andere Gebäude (z.B. Bahnhöfe, Flughäfen)	t 1000 EUR	80 389 257 757	80 761 248 683	77 829 264 002	69

## 3 Produktion nach Güterarten - Deutschland

Melde-Nr.	Bezeichnung	Einheit	2015	2016	2017	2017 Anzahl der Unternehmen
1	2	3	4	5	6	7
2511 23 614	- - - Stütz- und Trägerkonstruktionen für den Anlagenbau (z.B. für Raffinerien, chemische Industrien, Hütten- und Kraftwerke)	t 1000 EUR	209 535 599 525	192 922 564 967	198 977 577 895	135
2511 23 615	- - - Stütz- und Trägerkonstruktionen für andere Zwecke	t 1000 EUR	419 209 927 571	410 920 916 201	475 006 1 010 123	272
2511 23 691	- - - Ortsfeste Gerüstkonstruktionen	t 1000 EUR	375 489 404 795	348 578 475 526	385 636 547 024	33
2511 23 692	- - - Dachstühle und Teile dafür (z.B. Be- und Überdachungen)	t 1000 EUR	10 584 19 698	14 693 24 727	26 015 45 028	24
2511 23 693	- - - Glasdachkonstruktionen (z.B. Wintergärten)	m <sup>2</sup> t 1000 EUR	439 436 37 001 132 734	474 196 42 588 145 366	430 255 41 920 131 463	55 55
2511 23 694	- - - Regale (ohne Fachbodenregale und Systemprofile)	t 1000 EUR	317 922 553 278	365 587 615 155	344 474 623 334	55
2511 23 695	- - - Stahlschutzplanken	t 1000 EUR	109 604 94 922	92 620 80 015	85 000 71 235	7
2511 23 696	- - - Abdeckungen (Lichtgitter) und Roste aus gewalzten oder stranggepressten Stahlprofilen (auch aus Rohren)	t 1000 EUR	281 323 753 600	299 375 778 385	313 595 848 338	158
2511 23 697	- - - Scheren- und Rollgitter	t 1000 EUR	4 948	6 577	7 073	4
2511 23 699	- - - Geländer, Treppen, Markisen- gestelle u.a. Konstruktionen und zu Konstruktionszwecken vorgearbeitete Stäbe, Profile u.dgl., aus Eisen oder Stahl	t 1000 EUR	459 754 1 265 733	462 459 1 310 070	521 221 1 528 573	580
	- Konstruktionen und Konstruktions- teile sowie zu Konstruktions- zwecken vorgearbeitete Bleche, Profile u.dgl., aus Aluminium (z.B. vorgefertigte Fassadenele- mente; ohne Tore, Türen, Fenster usw.)					
2511 23 701	- - Skelettkonstruktionen	t 1000 EUR	15 379 132 988	16 757 146 658	17 204 152 439	37
2511 23 703	- - Bauelemente (ohne Tore, Türen, Fenster)	t 1000 EUR	280 905 1 426 655	286 611 1 489 667	306 337 1 552 086	152
2511 23 705	- - Rollläden	t 1000 EUR	27 688 251 812	29 920 271 633	31 465 281 178	35
2511 23 707	- - Scheren und Rollgitter	t 1000 EUR	3 704 11 417	4 383 12 233	4 889 15 205	7
2511 23 709	- - Andere Konstruktionen und Konstruktionsteile sowie zu Konstruktionszwecken vorgearbeitete Bleche, Profile u.dgl., aus Aluminium	t 1000 EUR	439 721 1 941 488	482 864 1 949 499	523 932 2 084 631	330
	Ausbauelemente aus Stahl und Aluminium					
	Tore, Türen, Fenster, deren Rahmen und Verkleidungen, Tor- und Türschwellen, aus Eisen, Stahl oder Aluminium					
	- aus Eisen oder Stahl					
	- - Tore, Türen, Fenster und Tor- und Türschwellen, deren Rahmen und Verkleidungen					
2512 10 301	- - - Garagentore (Schwing- und Kipptore)	St 1000 EUR	339 103 242 657	329 821 111 004	307 238 103 419	17
2512 10 302	- - - Rolltore	St 1000 EUR	.	.	59 683 287 950	21
2512 10 303	- - - Sektionaltore	St 1000 EUR	.	.	403 677	20
2512 10 304	- - - Schiebe- und Drehflügeltore	St 1000 EUR	88 609 119 526	75 053 106 004	86 653 118 457	46

## 3 Produktion nach Güterarten - Deutschland

Melde-Nr.	Bezeichnung	Einheit	2015	2016	2017	2017 Anzahl der Unternehmen
1	2	3	4	5	6	7
2512 10 305	- - - Andere Stahltore	St 1000 EUR	360 401 109 693	438 031 102 098	384 886 105 949	32
2512 10 306	- - - Feuerschutztüren	St 1000 EUR	573 997 331 775	485 338 332 375	493 157 330 857	105
2512 10 307	- - - Stahltürzargen	St 1000 EUR	1 370 446 136 807	1 240 421 116 707	1 209 462 118 985	23
2512 10 309	- - - Andere Türen, Tor- und Türschwellen, deren Rahmen und Verkleidungen	St 1000 EUR	959 654 353 238	5 579 377 451 112	5 470 771 464 170	110
2512 10 310	- - Fenster ohne Verglasung, deren Rahmen und Verkleidungen	St 1000 EUR	.	10 712	10 941	6
2512 10 320	- - Fenster mit Verglasung, deren Rahmen und Verkleidungen	St 1000 EUR	108 697 59 231	97 221 63 173	113 871 76 350	59
2512 10 501	- - - Rolltore	St 1000 EUR	25 026 85 116	27 033 88 876	27 194 87 710	32
2512 10 502	- - - Schiebe- und Drehflügeltore	St 1000 EUR	20 126 32 647	17 694 30 745	6 487 31 952	19
2512 10 503	- - - Sektionaltore	St 1000 EUR	4 885 15 969	24 813 59 544	24 746 61 245	24
2512 10 504	- - - Andere Tore	St 1000 EUR	12 754 32 614	8 007 24 782	7 510 20 652	17
2512 10 505	- - - Türen, Tor- und Türschwellen, deren Rahmen und Verkleidungen	St 1000 EUR	1 804 683 702 117	1 869 290 754 107	1 852 501 763 485	276
2512 10 507	- - Fenster ohne Verglasung, deren Rahmen und Verkleidungen	St 1000 EUR	473 341 116 014	501 763 119 527	452 032 119 739	45
2512 10 508	- - Fenster mit Verglasung, deren Rahmen und Verkleidungen	St 1000 EUR	949 811 908 712	984 634 951 056	1 040 250 957 312	317
	Heizkörper und -kessel für Zentralheizungen; Metallbehälter mit einem Fassungsvermögen von mehr als 300 l					
2521 11 000	Heizkörper und -kessel für Zentralheizungen, Teile dafür Heizkörper für Zentralheizungen, nicht elektrisch beheizt und Teile dafür	t 1000 EUR	128 977 275 301	133 283 287 331	119 289 291 098	16
	Zentralheizungskessel für die Warmwasser- und Niederdruckdampf-erzeugung					
2521 12 003	- mit Gasbeheizung	St 1000 EUR	456 543	458 432	481 865	8
2521 12 005	- mit Ölbeheizung	St 1000 EUR	88 278 167 388	70 128 156 080	68 002 147 757	11
2521 12 007	- mit anderer Beheizung	St 1000 EUR	77 016 175 844	71 712 167 003	77 168 188 641	11
2521 13 000	Teile für Zentralheizungskessel	1000 EUR	222 037	220 902	252 967	16
	Sonstige Metallbehälter mit einem Fassungsvermögen von mehr als 300 l					
	Tanks, Sammelbehälter, Fässer, Bottiche und ähnliche Behälter (ohne solche für verdichtete oder verflüssigte Gase), aus Eisen, Stahl oder Aluminium, mit einem Fassungsvermögen von mehr als 300 l (ohne mechanische und wärmetechnische Einrichtungen)					
2529 11 100	- für gasförmige Stoffe, aus Eisen oder Stahl (ohne solche für verdichtete oder verflüssigte Gase)	t 1000 EUR	17 256 103 042	16 795 102 850	14 798 84 379	28
	- für flüssige Stoffe, mit Innenauskleidung oder Wärmeschutzverkleidung, aus Eisen oder Stahl					
2529 11 203	- - Heizungsboiler	t 1000 EUR	9 621 49 611	8 785 47 430	13 514 45 012	11

## 3 Produktion nach Güterarten - Deutschland

Melde-Nr.	Bezeichnung	Einheit	2015	2016	2017	2017 Anzahl der Unternehmen
1	2	3	4	5	6	7
2529 11 207	- - Behälter für chemische Stoffe	t 1000 EUR	9 422 71 902	8 464 66 260	9 485 78 129	24
2529 11 208	- - Andere Behälter für flüssige Stoffe, mit Innenauskleidung oder Wärmeschutzverkleidung, aus Eisen oder Stahl	t 1000 EUR	30 240 62 873	31 561 63 935	30 918 70 141	15
2529 11 303	- - Druckwasserkessel	t 1000 EUR	8 815 51 596	7 710 46 935	7 962 51 999	15
2529 11 309	- - Andere Behälter für flüssige Stoffe	t 1000 EUR	78 804 481 420	81 017 521 575	82 488 562 518	89
2529 11 503	- - Müllgroßbehälter	t 1000 EUR	34 462 69 770	40 606 80 578	42 294 85 089	13
2529 11 509	- - Andere Behälter für feste Stoffe	t 1000 EUR	100 012 313 073	104 955 314 345	106 047 322 798	70
2529 11 700	- für Stoffe aller Art, aus Aluminium	t 1000 EUR	6 804 67 395	7 499 65 963	10 900 101 350	10
2529 12 000	Behälter für verdichtete oder verflüssigte Gase, aus Eisen oder Stahl sowie aus Aluminium	t 1000 EUR	69 250 285 711	64 003 268 382	67 610 295 702	27
	Dampfkessel (Dampferzeuger) (ohne Zentralheizungskessel); Kernreaktoren, Teile dafür					
	Dampfkessel (Dampferzeuger), Teile dafür					
	Dampfkessel (Dampferzeuger) für die Heißwasser- und Niederdruckdampferzeugung; Kessel zum Erzeugen von überhitztem Wasser					
2530 11 100	- Wasserrohrkessel	St 1000 EUR	. 24 940	314 .	. 22 308	6
2530 11 500	- Flammrohrkessel, Rauchrohrkessel u.a. Dampfkessel (einschl. kombinierter Kessel (Hybridkessel))	St 1000 EUR	3 148 198 808	3 429 267 204	3 353 155 393	8
2530 11 700	- Kessel zum Erzeugen von überhitztem Wasser	St 1000 EUR	. 1 109	. .	. .	2
	Hilfsapparate für Zentralheizungskessel, Dampfkessel und Kessel zum Erzeugen von überhitztem Wasser; Kondensatoren für Dampfkraftmaschinen					
2530 12 300	- Hilfsapparate für Zentralheizungskessel, Dampfkessel und Kessel zum Erzeugen von überhitztem Wasser	t 1000 EUR	17 945 159 654	17 152 135 668	15 750 128 438	11
2530 12 500	- Kondensatoren für Dampfkraftmaschinen	t 1000 EUR	. .	. .	. .	1
	Teile für Dampfkessel, Kessel zum Erzeugen von überhitztem Wasser, Hilfsapparate für Kessel und Kondensatoren für Dampfkraftmaschinen					
2530 13 300	- Teile für Dampfkessel, Kessel zum Erzeugen von überhitztem Wasser	1000 EUR	77 778	79 123	97 411	11
2530 13 500	- Teile für Hilfsapparate für Kessel und Kondensatoren für Dampfkraftmaschinen	1000 EUR	.	.	.	6
2530 21 000	Kernreaktoren, Teile dafür Kernreaktoren, außer Isotopentrennern	t 1000 EUR	- -	- -	- -	-
2530 22 000	Teile für Kernreaktoren, außer Isotopentrennern	1000 EUR	5 148	7 166	10 558	4
	Waffen und Munition, Teile dafür					
	Revolver, Pistolen, nicht-militärische Schusswaffen und ähnliche Geräte					
2540 12 300	- Revolver und Pistolen (ohne Schreckschuss-, Leucht-, Starterpistolen und -revolver u.ä Geräte)	St 1000 EUR	326 051 57 847	534 669 101 802	520 620 107 939	6

## 3 Produktion nach Güterarten - Deutschland

Melde-Nr.	Bezeichnung	Einheit	2015	2016	2017	2017 Anzahl der Unternehmen
1	2	3	4	5	6	7
2540 12 501	- Jagd- und Sportgewehre (auch Vorderlader) - - Sportgewehre (Kleinkaliber)	St 1000 EUR	7 649 6 799	8 946 8 261	10 159 8 576	5
2540 12 503	- - Büchsen	St 1000 EUR	57 481 67 226	57 493 70 905	62 055 74 049	7
2540 12 505	- - Flinten (einschl. kombinierter Jagdwaffen)	St 1000 EUR	.	7 343 17 091	.	4
2540 12 509	- - Andere Jagd- und Sportwaffen	St 1000 EUR	12 839 .	.	9 786 .	4
2540 12 700	- Andere Feuerwaffen (z.B. Schreckschuss-, Reizstoffwaffen, Leucht- und Starterpistolen, Bolzenviehtötungsapparate)	St 1000 EUR	.	.	.	3
2540 12 900	- Andere Waffen (z.B. Feder- Luft- und Gasdruckwaffen, Schlagstöcke usw.; ohne Säbel, Bajonette u.a. blanke Waffen)	St 1000 EUR	.	.	.	8
2540 13 001	Patronen u.a. Munition und Geschosse Teile dafür, für zivile Zwecke	1000 St 1000 EUR	.	3 331 152 140 958	3 006 858 147 351	4
2540 14 001	Teile und Zubehör für Revolver, Pistolen u.a. Waffen, für zivile Zwecke	1000 EUR	71 087	64 537	56 444	17
2550 11 341	Schmiede-, Blechformteile, gewalzte Ringe und pulvermetallurgische Erzeugnisse  Freiformschmiedestücke, Kaltfließpressteile, Gesenkschmiedeteile, Blechformteile, aus Stahl und NE-Metall  Freiformschmiedestücke, Kaltfließpressteile, aus Stahl und NE-Metall - Freiformschmiedestücke, aus Stahl und NE-Metall - - Freiformschmiedestücke aus Stahl	t 1000 EUR	65 273 216 944	62 333 192 844	57 817 176 354	11
2550 11 343	- - - Wellen aus Stahl - - - Andere Freiformschmiedestücke aus Stahl	t 1000 EUR	34 574 90 086	38 570 93 095	48 218 113 556	13
2550 11 345	- - - Geschmiedete und gewalzte Ringe bis 125 kg Rohgewicht	t 1000 EUR	2 237 17 473	2 060 16 248	2 255 15 703	13
2550 11 347	- - - Andere Freiformschmiedestücke bis 125 kg Rohgewicht	t 1000 EUR	151 897 256 140	114 235 211 373	99 410 206 161	17
2550 11 349	- - - Geschmiedete und gewalzte Ringe über 125 kg Rohgewicht	t 1000 EUR	111 923 290 507	94 497 228 503	88 263 226 341	18
2550 11 370	- - - Andere Freiformschmiedestücke über 125 kg Rohgewicht -- Freiformschmiedestücke aus NE-Metall	t 1000 EUR	.	.	.	4
2550 11 510	- Kaltfließpressteile aus Stahl und NE-Metall - - aus Stahl - - - für Straßenfahrzeuge	t 1000 EUR	301 530 650 720	318 198 666 245	387 268 796 201	31
2550 11 520	- - - Wellen	t 1000 EUR	2 746 19 809	3 313 24 057	4 110 30 589	6
2550 11 530	- - - für Motoren und Antriebs-elemente	t 1000 EUR	16 239 60 242	16 998 60 947	17 411 60 053	7
2550 11 540	- - - für sonstige Maschinenbauerzeugnisse	t 1000 EUR	10 558 31 684	11 743 34 916	10 283 34 638	15
2550 11 560	- - - für elektrotechnische Erzeugnisse	t 1000 EUR	1 462 11 386	1 580 11 868	1 906 13 439	6
2550 11 570	- - - für sonstige Verwendungszwecke	t 1000 EUR	57 620 139 940	49 826 130 842	60 565 151 316	16
2550 11 580	- - aus NE-Metall	t 1000 EUR	13 992 179 257	15 092 178 890	15 311 184 577	19
2550 12 100	Gesenkschmiedeteile aus Stahl und NE-Metall - aus Stahl - - für Straßenfahrzeuge	t 1000 EUR	818 618 1 811 908	784 153 1 699 249	808 147 1 755 358	40

## 3 Produktion nach Güterarten - Deutschland

Melde-Nr.	Bezeichnung	Einheit	2015	2016	2017	2017 Anzahl der Unternehmen
1	2	3	4	5	6	7
2550 12 200	- - Wellen und Teile für Wälzlager	t 1000 EUR	.	.	.	3
2550 12 300	- - für Motoren und Antriebs- elemente	t 1000 EUR	229 278 558 089	247 103 584 374	255 023 636 507	11
2550 12 400	- - für Maschinen, Apparate und Geräte für die Land- und Forstwirtschaft oder den Gartenbau	t 1000 EUR	29 276 41 406	26 329 38 142	31 062 37 798	11
2550 12 500	- - für Hebezeuge und Förder- mittel	t 1000 EUR	15 308 73 295	19 617 75 895	20 231 83 956	12
2550 12 600	- - für Bau und Baustoffmaschinen	t 1000 EUR	15 615 51 566	14 450 43 614	14 780 42 252	10
2550 12 700	- - für sonstige Maschinenbau- erzeugnisse	t 1000 EUR	47 789 166 422	48 397 154 882	55 849 176 095	24
2550 12 800	- - für sonstige Verwendungszwecke	t 1000 EUR	116 201 351 657	108 702 339 769	108 899 340 150	36
2550 12 900	- aus NE-Metall	t 1000 EUR	48 197 551 281	59 460 581 405	65 823 644 862	17
2550 13 100	Blechformteile, aus Stahl und NE-Metall - aus Stahl - - für Straßenfahrzeuge	t 1000 EUR	2 509 810 5 932 985	2 596 288 6 092 162	2 880 336 6 783 785	249
2550 13 200	- - für Motoren und Antriebselemente	t 1000 EUR	79 558 390 315	71 874 381 398	83 632 420 735	41
2550 13 300	- - für sonstige Maschinenbau- erzeugnisse	t 1000 EUR	365 335 824 342	371 409 869 588	404 596 968 442	220
2550 13 400	- - für elektrotechnische Erzeugnisse	t 1000 EUR	196 116 879 138	205 121 900 715	223 591 1 024 583	138
2550 13 500	- - für sonstige Verwendungszwecke	t 1000 EUR	1 315 279 4 044 330	1 362 777 4 120 946	1 457 825 4 578 510	528
2550 13 700	- aus NE-Metall	t 1000 EUR	106 427 800 880	109 010 805 116	118 776 919 749	180
2550 20 201	Pulvermetallurgische Erzeugnisse aus Stahlpulver oder NE-Metallpulver - aus Stahlpulver - - für Straßenfahrzeuge	t 1000 EUR	28 364 291 529	27 847 298 073	29 024 310 350	11
2550 20 203	- - für Maschinenbauerzeugnisse	t 1000 EUR	1 576 32 495	1 093 15 701	1 449 22 618	5
2550 20 205	- - für elektrotechnische Erzeugnisse	t 1000 EUR	.	.	.	2
2550 20 209	- - für sonstige Verwendungszwecke	t 1000 EUR	36 851 230 931	39 153 234 604	32 801 240 933	12
2550 20 800	- aus NE-Metallpulver	t 1000 EUR	4 060 242 172	4 212 263 843	4 489 283 053	15
2561 11 300	Oberflächenveredlung, Wärmebehandlung und Mechanik, a.n.g.  Oberflächenveredlung und Wärmebehandlung  Überzüge von Metallen Metallische Überzüge - durch Aufschmelzen	1000 EUR	619 717	626 402	694 252	111
2561 11 500	- durch Warmspritzen	1000 EUR	202 546	222 510	185 162	28
2561 11 700	- Zinküberzug durch Elektrolyse und chemische Verfahren	1000 EUR	674 460	697 481	741 305	131
2561 11 900	- Andere metallische Überzüge (z.B. Nickel-, Kupfer-, Chromüberzüge, vergolden, versilbern, platinie- ren) durch Elektrolyse und chemische Verfahren	1000 EUR	1 027 226	1 065 409	1 143 290	181
2561 12 300	Nichtmetallische Überzüge - Kunststoffüberzüge	1000 EUR	307 461	315 687	391 014	85
2561 12 500	- Andere Überzüge (z.B. wirbelsintern, phosphatieren, gummieren usw.)	1000 EUR	161 058	168 659	185 754	61



## 3 Produktion nach Güterarten - Deutschland

Melde-Nr.	Bezeichnung	Einheit	2015	2016	2017	2017 Anzahl der Unternehmen
1	2	3	4	5	6	7
2561 21 000	Andere Veredlung von Metallen Wärmebehandlung von Metallen (ohne metallische Überzüge), (z.B. härten, vergüten)	1000 EUR	880 273	904 973	962 230	131
2561 22 300	Andere Veredlung von Metall- oberflächen - Lackierung, Glasur	1000 EUR	800 790	921 928	1 022 842	229
2561 22 500	- Anodische Oxidation (Eloxieren)	1000 EUR	484 032	496 193	511 967	102
2561 22 700	- Hochvakuumverdampfung (CVD/PVD)	1000 EUR	348 125	335 995	332 729	31
2561 22 900	- Andere Veredlung von Metallober- flächen, a.n.g. (z.B. entgraten, sandstrahlen)	1000 EUR	1 687 340	1 729 455	1 941 344	270
	Mechanikleistungen, a.n.g.					
	Drehteile aus Metall					
	- Drehteile aus Metall für Armaturen sonstige Maschinenbauerzeugnisse, Straßen-, Luft- und Raumfahrzeuge					
2562 10 310	- - für Armaturen (einschl. Sanitär- armaturen	t 1000 EUR	47 696 429 399	44 531 415 116	49 222 443 879	70
2562 10 330	- - für sonstige Maschinenbauerzeugnisse	t 1000 EUR	134 958 1 277 740	135 865 1 301 913	139 415 1 444 289	405
2562 10 350	- - für Straßenfahrzeuge	t 1000 EUR	288 857 2 403 284	285 300 2 439 955	300 582 2 676 517	176
2562 10 370	- - für Luft- und Raumfahrzeuge	t 1000 EUR	1 025 75 163	978 98 076	1 076 100 183	35
	- Drehteile aus Metall für elektrotechnische, feinmechanische und optische Erzeugnisse					
2562 10 530	- - für elektrotechnische Erzeugnisse	t 1000 EUR	21 371 302 790	18 506 286 454	17 622 311 709	73
2562 10 550	- - feinmechanische und optische Erzeugnisse	t 1000 EUR	8 695 268 564	8 750 285 949	9 659 322 210	83
2562 10 700	- Drehteile aus Metall für sonstige Erzeugnisse	t 1000 EUR	191 612 2 220 950	190 212 2 231 101	225 317 2 448 224	483
2562 20 001	Andere Mechanikleistungen, a.n.g. - Schlosser und Schweißerarbeiten an metallischen Werkstücken	1000 EUR	2 585 245	2 884 380	3 271 359	852
2562 20 003	- Schleifarbeiten an metallischen Werkstücken	1000 EUR	776 545	861 083	910 141	171
2562 20 008	- Sonstige Mechanikleistungen, a.n.g.	1000 EUR	1 764 838	2 047 303	2 124 318	467
	Schneidwaren; Werkzeuge; Schlösser und Beschläge, aus unedlen Metallen					
	Schneidwaren und Bestecke, aus unedlen Metallen					
	Messer (ohne solche für Maschinen); Griffe und Klingen für Messer; Scheren und Scherenblätter					
	- Tischmesser (ohne Fisch- und Buttermesser) mit feststehender Klinge					
2571 11 150	- - mit Griffen aus nicht rostendem Stahl	1000 St 1000 EUR	. .	. .	. .	3
2571 11 300	- - Andere Tischmesser	1000 St 1000 EUR	. .	. .	. .	1
	- Andere Messer mit feststehender Klinge					
2571 11 453	- - geschmiedet, aus Edelstahl	1000 St 1000 EUR	5 645 105 738	5 254 115 939	2 453 55 757	4
2571 11 458	- - Andere Messer	1000 St 1000 EUR	13 928 54 152	13 854 53 682	14 042 54 929	11
2571 11 600	- Messer mit nicht feststehender Klinge (einschl. Klappmessern für den Gartenbau)	1000 St 1000 EUR	- -	- -	- -	-
2571 11 750	- Griffe, aus unedlen Metallen und Klingen für Messer (einschl. technischer Klingen)	1000 St 1000 EUR	. .	. .	. .	4

## 3 Produktion nach Güterarten - Deutschland

Melde-Nr.	Bezeichnung	Einheit	2015	2016	2017	2017 Anzahl der Unternehmen
1	2	3	4	5	6	7
2571 11 903	- Scheren und Scherenblätter - - geschmiedet, aus Stahl	1000 St 1000 EUR	2 910 31 987	3 159 32 149	3 662 34 368	10
2571 11 905	- - geschmiedet, aus Edelstahl	1000 St 1000 EUR	.	.	.	2
2571 11 909	- - Andere Scheren und Scherenblätter	1000 St 1000 EUR	.	.	.	1
2571 12 300	Rasierapparate, Rasiermesser, Rasierklingen u.a. Teile für Rasierapparate und -messer - Rasiermesser und Rasierapparate (ohne elektrische), Teile davon (ohne Rasierklingen)	1000 EUR	.	.	.	3
2571 12 800	- Rasierklingen (einschl. Rasierklingenrohlinge im Band)	1000 St 1000 EUR	2 787 318 565 191	2 420 018 485 781	2 457 594 482 147	4
2571 13 300	Andere Schneidwaren; Instrumente und Zusammenstellungen für die Hand- und Fußpflege - Papier-, Radiermesser, Brief- öffner, Bleistiftspitzer und Klingen dafür	1000 EUR	17 184	.	6 629	3
2571 13 500	- Instrumente und Zusammen- stellungen, für die Hand- oder Fußpflege (einschl. Nagelfeilen)	1000 EUR	18 682	15 796	14 204	7
2571 13 700	- Andere Schneidwaren (z.B. Haarschneide- und -scherapparate; Spalt-, Hack-, Wiegemesser für Metzger oder Küchengebrauch)	1000 St 1000 EUR	.	.	.	1
2571 14 300	Löffel, Gabeln, Schöpfkellen, Schaumlöffel, Tortenheber, Fisch- messer, Buttermesser, Zucker- zangen u.ä. Erzeugnisse - aus nicht rostenden Stahl oder anderem unedlen Metall	1000 St 1000 EUR	12 830	13 098	12 699	7
2571 14 800	- aus verschiedenen Basismetallen, versilbert, vergoldet oder platiniiert	1000 St 1000 EUR	.	.	.	1
2571 15 000	Säbel, Degen, Bajonette, Lanzen u.a. blanke Waffen, Teile und Scheiden dafür	kg 1000 EUR	.	.	.	2
2572 11 300	Schlösser und Beschläge, aus unedlen Metallen  Vorhängeschlösser und Schlösser; Verschlüsse und Verschlussbügel, Schlüssel, Teile dafür; Beschläge aus unedlen Metallen  Vorhängeschlösser, Schlösser für Kraftfahrzeuge und Möbel, aus unedlen Metallen	St 1000 EUR	1 907 989 11 109	1 255 916 9 238	1 243 405 9 434	10
2572 11 500	- Schlösser für Kraftfahrzeuge	St 1000 EUR	132 767 455 601 197	124 004 851 563 606	115 847 786 510 628	16
2572 11 703	- Möbelschlösser - - Zylindermöbelschlösser	St 1000 EUR	10 213 971 22 385	10 436 399 22 623	10 628 116 23 299	10
2572 11 709	- - Andere Möbelschlösser	St 1000 EUR	10 998 983 14 435	12 518 175 15 901	12 615 205 16 042	7
2572 12 300	Andere Schlösser und Sicherheits- riegel, aus unedlen Metallen - Zylinderschlösser für Gebäudetüren	St 1000 EUR	10 782 189 106 029	10 821 427 109 049	11 580 680 120 174	16
2572 12 500	- Andere Schlösser für Gebäudetüren	St 1000 EUR	20 571 064 139 793	19 801 491 144 016	19 032 641 143 487	22
2572 12 703	- Schlösser für Panzerschränke, andere Schlösser und Sicherheits- riegel - - Schlösser für Panzerschränke	St 1000 EUR	2 000 866 20 675	2 010 290 21 698	1 764 111 21 475	5
2572 12 705	- - Rohrrahmenschlösser	St 1000 EUR	.	.	.	5
2572 12 708	- - Andere Schlösser u. Sicherheits- riegel, a.n.g., z.B. Fahrradschlösser, Schlösser für Täschnerwaren	St 1000 EUR	51 763 643 126 709	69 105 175 135 148	75 256 123 133 907	19

## 3 Produktion nach Güterarten - Deutschland

Melde-Nr.	Bezeichnung	Einheit	2015	2016	2017	2017 Anzahl der Unternehmen
1	2	3	4	5	6	7
	Verschlüsse und Verschlussbügel mit Schloss, aus unedlen Metallen; Schlüssel, gesondert gestellt sowie teile für Schlösser und Sicherheitsriegel, aus unedlen Metallen					
2572 13 300	- Verschlüsse und Verschlussbügel mit Schloss	kg 1000 EUR	2 574 349 45 983	2 734 579 47 840	2 802 520 50 071	8
2572 13 500	- Schlüssel, gesondert gestellt (auch Rohlinge)	kg 1000 EUR	245 413 43 781	239 092 43 648	265 154 44 173	19
2572 13 705	- Teile für Schlösser und Sicherheitsriegel	St 1000 EUR	10 090 499 218 076	10 042 144 234 306	9 823 526 233 830	15
2572 13 709	- - Schließzylinder für Türen	1000 EUR	118 312	135 308	137 845	24
	Beschläge u.ä. Erzeugnisse für Kraftfahrzeuge, Türen, Fenster, Möbel, Koffer u.a. derartige Waren, aus unedlen Metallen; automatische Türschließer, aus unedlen Metalle					
2572 14 101	- Scharniere					
	- - Scharniere, Bänder und Fitschen, für Möbel	kg 1000 EUR	12 771 944 155 498	13 510 765 169 069	15 426 737 191 418	10
2572 14 103	- - Scharniere, Bänder, Fitschen und Gehänge, für Bauten	kg 1000 EUR	8 235 137 38 768	8 215 043 38 687	8 059 788 38 389	10
2572 14 105	- - Scharniere für Kraftfahrzeuge	kg 1000 EUR	30 044 813 220 607	29 796 077 232 029	29 674 339 233 584	4
2572 14 109	- - Andere Scharniere	kg 1000 EUR	2 021 221 18 244	1 886 805 18 749	1 944 287 18 942	10
2572 14 200	- Laufrädchen oder -rollen	kg 1000 EUR	58 751 870 331 736	64 083 071 375 330	70 372 834 408 249	10
2572 14 300	- Andere Beschläge u.ä. Waren für Kraftfahrzeuge	kg 1000 EUR	183 452 231 1 438 464	175 604 194 1 441 161	199 737 774 1 485 290	35
	- Baubeschläge					
2572 14 433	- - für Fenster und Türen, aus Eisen oder Stahl	kg 1000 EUR	90 414 051 601 124	92 456 132 610 897	97 211 281 626 472	23
2572 14 435	- - Türbeschläge	kg 1000 EUR	32 339 018 271 407	33 197 004 286 128	33 138 707 286 836	24
2572 14 453	- - für Fenster und Türen, aus anderen unedlen Metallen	kg 1000 EUR	8 695 956 113 439	9 506 780 126 444	8 976 865 115 577	13
2572 14 455	- - Türbeschläge	kg 1000 EUR	10 933 689 241 768	11 356 465 249 008	11 340 310 240 710	18
2572 14 499	- - Andere Baubeschläge	kg 1000 EUR	30 632 010 230 543	31 342 836 238 340	32 980 606 248 493	26
	- Beschläge für Möbel aus unedlen Metallen					
2572 14 503	- - Möbelinnenbeschläge	t 1000 EUR	285 684 865 633	298 305 892 070	308 880 942 620	38
2572 14 505	- - Möbelaußenbeschläge	t 1000 EUR	9 401 79 015	9 405 79 044	10 041 84 783	10
	- Andere Beschläge u.ä. Waren (z.B. für Täschnerwaren, Herde, Öfen, Fahrzeuge, Fenster-, Türvorhänge usw.)					
2572 14 601	- - für Fenster- und Türvorhänge	kg 1000 EUR	3 755 035 35 311	3 316 246 34 847	3 380 681 35 642	8
2572 14 603	- - für Täschnerwaren	kg 1000 EUR	.	.	.	2
2572 14 609	- - für andere Zwecke	kg 1000 EUR	19 928 127 194 368	20 293 964 210 435	22 239 540 223 379	31
2572 14 700	- Automatische Türschließer	kg 1000 EUR	448 031	457 207	487 421	9
2572 14 800	- Kleiderhaken, Huthalter, Konsolen, Stützen u.ä. Waren	t 1000 EUR	66 356	66 321	67 605	8
	Werkzeuge					
	Handwerkzeuge für die Landwirtschaft, den Gartenbau oder die Forstwirtschaft					
2573 10 100	- Spaten und Schaufeln	St 1000 EUR	.	.	.	3

## 3 Produktion nach Güterarten - Deutschland

Melde-Nr.	Bezeichnung	Einheit	2015	2016	2017	2017 Anzahl der Unternehmen
1	2	3	4	5	6	7
2573 10 200	- Gabeln	St 1000 EUR	.	.	.	1
2573 10 300	- Spitzhacken, Hacken aller Art, Rechen und Schaber	St 1000 EUR	1 017 802 8 944	.	1 233 450 12 737	5
2573 10 400	- Äxte, Beile, Häpen u.ä. Werkzeuge zum Hauen oder Spalten	St 1000 EUR	.	.	.	1
2573 10 500	- Garten-, Rosenscheren u.ä. mit einer Hand zu betätigende Scheren (einschl. Geflügelscheren)	St 1000 EUR	.	.	.	3
2573 10 600	- Heckenscheren, Baumscheren u.ä. mit zwei Händen zu betätigende Scheren	St 1000 EUR	458 949 8 145	533 629 10 769	614 884 12 301	3
2573 10 700	- Andere Handwerkzeuge (ohne Klapp- messer) für Landwirt- schaft, Gartenbau oder Forst- wirtschaft	St 1000 EUR	.	.	.	6
2573 20 100	Handsägen; Sägeblätter aller Art (einschl. Fräs- sägeblätter und nicht gezahnter Sägeblätter) - Handsägen	kg 1000 EUR	2 752 875 26 093	3 036 212 29 205	3 082 434 29 390	6
2573 20 200	- Bandsägeblätter  - Kreissägeblätter (einschl. Fräs- sägeblättern) mit arbeitendem Teil aus Stahl	kg 1000 EUR	9 459 531 196 827	9 335 171 195 070	10 401 908 217 386	8
2573 20 301	- - für die Metallbearbeitung	kg 1000 EUR	3 317 786 27 398	3 655 407 29 626	3 913 497 32 563	11
2573 20 309	- - für die Bearbeitung anderer Stoffe	kg 1000 EUR	2 281 811 18 091	2 306 903 18 233	2 385 599 20 022	8
2573 20 501	- - Segmentsägeblätter, mit arbeiten- dem Teil aus gesinterten Hartmetallen	kg 1000 EUR	.	.	.	1
2573 20 502	- - Segmentsägeblätter, mit arbeiten- dem Teil aus Diamant oder agglomerierten Diamanten	kg 1000 EUR	174 993 8 456	173 009 8 424	176 314 8 585	5
2573 20 508	- - Andere Kreissägeblätter, mit arbeitendem Teil aus gesinterten Hartmetallen	kg 1000 EUR	1 492 270 46 192	1 451 813 45 304	1 575 783 46 043	11
2573 20 509	- - Andere Kreissägeblätter, mit arbeitendem Teil aus Diamant oder agglomerierten Diamanten	kg 1000 EUR	93 558 9 085	74 746 8 780	78 268 9 489	4
2573 20 930	- Langsägeblätter, andere Sägeblätter - - Langsägeblätter für die Metall- bearbeitung	kg 1000 EUR	171 394 7 207	163 039 7 630	186 992 7 426	6
2573 20 952	- - - mit arbeitendem Teil aus Stahl und gesinterten Hart- metallen, für die Metall- bearbeitung	kg 1000 EUR	.	.	.	2
2573 20 955	- - - mit arbeitendem Teil aus gesinterten Hartmetallen, für die Bearbeitung anderer Stoffe	kg 1000 EUR	685 482 13 710	743 076 14 799	735 129 14 911	4
2573 20 957	- - - mit arbeitendem Teil aus Diamant oder agglomerierten Diamanten	kg 1000 EUR	26 962 4 674	23 940 5 086	28 959 5 811	3
2573 20 990	- - Andere Sägeblätter mit arbeiten- dem Teil aus Stahl für die Bearbeitung anderer Stoffe, z.B. Sägeketten	kg 1000 EUR	484 178 .	474 973 12 729	448 373 .	4

## 3 Produktion nach Güterarten - Deutschland

Melde-Nr.	Bezeichnung	Einheit	2015	2016	2017	2017 Anzahl der Unternehmen
1	2	3	4	5	6	7
	Andere Handwerkzeuge					
	- Feilen, Raspeln, Pinzetten, Kneifzangen, andere Zangen u.ä.					
	Handwerkzeuge					
2573 30 130	- - Feilen, Raspeln u.ä. Werkzeuge	kg 1000 EUR	. 11 679	. 12 719	. 11 807	7
2573 30 150	- - Pinzetten	kg 1000 EUR	- -	- -	- -	-
2573 30 170	- - Kneifzangen und andere Zangen (auch zum Schneiden) u.ä. Werkzeuge (ohne Lochzangen)	kg 1000 EUR	11 697 925 256 526	12 388 223 272 964	13 240 155 296 476	23
	- Scheren zum Schneiden von Metallen u.ä., Rohr-, Bolzenschneider, Locheisen, Lochzangen u.ä. Werkzeuge					
2573 30 230	- - Scheren zum Schneiden von Metallen u.ä. Werkzeuge	kg 1000 EUR	570 699 14 812	574 054 15 218	736 469 20 111	6
2573 30 250	- - Rohr-, Bolzenschneider, Locheisen, Lochzangen u.ä. Werkzeuge	kg 1000 EUR	638 965 16 379	691 922 17 042	735 581 18 717	9
	- Von Hand zu betätigende Schrauben- u. Spannschlüssel, Steckschlüsselsätze					
2573 30 330	- - Schrauben- und Spannschlüssel, mit nicht verstellbarer Spannweite	kg 1000 EUR	4 812 480 80 746	5 215 022 87 443	5 422 233 98 187	16
2573 30 350	- - Schrauben- und Spannschlüssel, mit verstellbarer Spannweite	kg 1000 EUR	. .	. .	. .	2
2573 30 370	- - Steckschlüsselsätze, auswechselbar (auch mit Halter, Verbindungs- und Antriebsteilen)	kg 1000 EUR	6 923 217 112 237	6 505 318 111 491	6 767 883 110 100	13
	- Bohrwerkzeuge, Gewindeschneid- und Gewindebohrwerkzeuge; Hämmer und Fäustel; Hobel, Stechbeitel u.ä. Schneidwerkzeuge, für die Holzbearbeitung					
2573 30 530	- - Bohrwerkzeuge, Gewindeschneid- und Gewindebohrwerkzeuge	kg 1000 EUR	30 119 1 647	38 448 1 934	280 144 7 179	6
2573 30 550	- - Hämmer und Fäustel	kg 1000 EUR	1 460 046 12 967	1 459 618 13 424	. 15 017	4
2573 30 570	- - Hobel, Stech-, Hohlbeitel u.ä. Schneidwerkzeuge, für die Holzbearbeitung	kg 1000 EUR	96 686 4 089	. 4 315	106 969 .	4
	- Schraubenzieher, Haushaltswerkzeuge					
2573 30 630	- - Schraubenzieher (Schraubendreher)	kg 1000 EUR	5 348 345 70 197	4 679 154 66 918	5 267 645 66 265	12
2573 30 650	- - Haushaltswerkzeuge (z.B. nicht elektrische Dosenöffner, Schuhanzieher, Entkerner)	kg 1000 EUR	2 473 716 43 969	2 514 079 45 098	2 458 943 44 046	6
	- Werkzeuge für Maurer, Former Gießer u.ä.; Werkzeuge zum Nieten, Befestigen von Bolzen, Dübeln; Glasschneider, Aufreiber, Nietzieher u.ä. Handwerkzeuge, a.n.g.					
2573 30 730	- - Werkzeuge für Maurer, Former und Gießer, Zementarbeiter, Gipser und Maler	kg 1000 EUR	2 287 541 27 412	2 399 521 31 540	2 501 540 32 629	13
2573 30 770	- - Niet-, Bolzenschieß u.ä. Geräte, Glasschneider, Aufreiber, Nietzieher usw., Heftklammer-, Federdruckgeräte und andere Handwerkzeuge	kg 1000 EUR	4 273 800 158 767	4 275 282 155 879	4 342 990 164 058	22
	- Lötampen u. dgl.; Schraubstöcke, Schraubzwingen u. dgl.; Ambosse; tragbare Feldschmieden; Schleifapparate zum Hand- oder Fußbetrieb					
2573 30 830	- - Lötampen u.dgl.	kg 1000 EUR	- -	- -	. .	1
2573 30 850	- - Schraubstöcke, Schraubzwingen u. dgl., Feilkloben u.ä. Spannerwerkzeuge	kg 1000 EUR	3 502 820 36 860	3 712 630 40 818	. 45 516	7
2573 30 870	- - Ambosse; tragbare Feldschmieden; Schleifapparate zum Hand- oder Fußbetrieb	kg 1000 EUR	. .	. .	. .	2

## 3 Produktion nach Güterarten - Deutschland

Melde-Nr.	Bezeichnung	Einheit	2015	2016	2017	2017 Anzahl der Unternehmen
1	2	3	4	5	6	7
	Auswechselbare Werkzeuge zur Verwendung in mechanischen oder nicht mechanischen Handwerkzeugen, auch kraftbetrieben, oder in Werkzeugmaschinen					
	- Werkzeuge zum Herstellen von Innen- und Außengewinden					
	- - Werkzeuge zum Herstellen von Innengewinden, für die Metallbearbeitung					
2573 40 141	- - - Werkzeuge zum Herstellen von Innengewinden, mit aus arbeitendem Teil gesinterten Hartmetallen, für die Metallbearbeitung	kg 1000 EUR	.	.	.	5
2573 40 149	- - - Werkzeuge zum Herstellen von Innengewinden, mit arbeitendem Teil aus anderen Stoffen für die Metallbearbeitung	kg 1000 EUR	3 942	4 651	5 362	
	- - Werkzeuge zum Herstellen von Außengewinden, für die Metallbearbeitung					
2573 40 161	- - - Gewindewalzwerkzeuge für Außengewinde, (z.B. Gewindevalzrollen, -backen, -walzköpfe), für die Metallbearbeitung	kg 1000 EUR	532 097 37 305	674 363 51 110	787 116 58 761	9
2573 40 169	- - - Gewindeschneidwerkzeuge für Außengewinde für die Metallbearbeitung	kg 1000 EUR	154 568 27 309	148 059 27 596	162 505 31 057	6
2573 40 190	- - Andere Werkzeuge zum Herstellen von Innen- und Außengewinden	kg 1000 EUR	1 337	1 468	2 597 2 099	4
	- Bohrwerkzeuge mit arbeitendem Teil aus Diamant oder gesinterten Hartmetallen, Mauerbohrer					
2573 40 230	- - Bohrwerkzeuge mit arbeitendem Teil aus Diamant oder agglomeriertem Diamant	kg 1000 EUR	120 388 54 635	118 772 52 625	131 574 59 592	7
2573 40 250	- - Mauerbohrer mit arbeitendem Teil aus anderen Stoffen	kg 1000 EUR	10 784 188 124 718	11 074 467 132 366	11 723 734 142 789	7
2573 40 270	- - Bohrwerkzeuge mit arbeitendem Teil aus gesinterten Hartmetallen, für die Metallbearbeitung	kg 1000 EUR	4 909 940 449 034	5 119 922 450 274	5 549 542 490 577	34
	- Bohrwerkzeuge für die Metallbearbeitung (ohne solche mit arbeitendem Teil aus gesinterten Hartmetallen), andere Bohrwerkzeuge					
2573 40 310	- - Bohrwerkzeuge für die Metallbearbeitung mit arbeitendem Teil aus Schnellarbeitsstahl	kg 1000 EUR	7 524 369 159 820	7 008 825 155 812	7 299 491 178 226	12
2573 40 330	- - Bohrwerkzeuge für die Metallbearbeitung mit arbeitendem Teil aus anderen Stoffen	kg 1000 EUR	589 431 100 269	636 958 93 981	427 803 112 516	13
2573 40 350	- - Andere Bohrwerkzeuge	kg 1000 EUR	1 046 592 32 237	167 065 30 827	191 651 33 661	9
2573 40 370	- Reibahlen, Ausbohr- und Räumwerkzeuge mit arbeitendem Teil aus Diamant oder agglomeriertem Diamant	kg 1000 EUR	56 401 27 331	56 369 26 564	51 059 27 853	5
	- Reibahlen und Ausbohrwerkzeuge, für die Metallbearbeitung					
2573 40 441	- - Reibahlen und Ausbohrwerkzeuge, mit arbeitendem Teil aus gesinterten Hartmetallen für die Metallbearbeitung	kg 1000 EUR	993 383 97 522	2 066 928 162 145	2 233 186 174 558	20
2573 40 449	- - Reibahlen und Ausbohrwerkzeuge, mit arbeitendem Teil aus anderen Stoffen für die Metallbearbeitung	kg 1000 EUR	755 140 48 089	744 238 47 337	871 101 54 421	15
2573 40 450	- Reibahlen, Ausbohrwerkzeuge und Räumwerkzeuge (ohne solche für die Metallbearbeitung)	kg 1000 EUR	-	-	-	-
2573 40 480	- - Räumwerkzeuge für die Metallbearbeitung	kg 1000 EUR	2 340 087 84 868	2 236 051 78 036	2 001 166 77 025	12

## 3 Produktion nach Güterarten - Deutschland

Melde-Nr.	Bezeichnung	Einheit	2015	2016	2017	2017 Anzahl der Unternehmen
1	2	3	4	5	6	7
2573 40 503	- Fräswerkzeuge mit arbeitendem Teil aus gesinterten Hartmetallen, für die Metallbearbeitung - - Wälzfräswerkzeuge, z.B. für Verzahnungen	kg 1000 EUR	29 882 5 899	30 655 5 173	28 173 4 737	5
2573 40 505	- - Andere Fräswerkzeuge	kg 1000 EUR	4 642 477 293 410	5 284 192 319 422	5 400 109 363 293	33
2573 40 610	- - Andere Fräswerkzeuge mit arbeitendem Teil aus anderen Stoffen - - Schaftfräser, für die Metallbearbeitung	kg 1000 EUR	675 332 129 689	733 479 145 618	706 201 152 432	23
2573 40 650	- - Wälzfräswerkzeuge für die Metallbearbeitung z.B. für Verzahnungen	kg 1000 EUR	321 171 41 878	306 082 39 860	347 326 44 552	7
2573 40 670	- - Andere Fräswerkzeuge für die Metallbearbeitung	kg 1000 EUR	637 766 89 566	651 606 86 174	658 938 95 198	22
2573 40 693	- - für die Bearbeitung anderer Stoffe - - mit arbeitendem Teil aus gesinterten Hartmetallen	kg 1000 EUR	1 016 627 54 838	1 088 312 58 511	1 123 462 61 071	13
2573 40 699	- - mit arbeitendem Teil aus anderen Stoffen	kg 1000 EUR	236 173 25 811	245 078 25 979	239 835 25 472	6
2573 40 710	- Drehwerkzeuge - - mit arbeitendem Teil aus Cermets für die Metallbearbeitung	kg 1000 EUR	1 245 977 59 510	1 260 391 63 951	152 525 42 745	16
2573 40 741	- - mit arbeitendem Teil aus anderen Stoffen für die Metallbearbeitung - - mit arbeitendem Teil aus Diamant oder agglomeriertem Diamant für die Metallbearbeitung	kg 1000 EUR	615 190 36 660	657 378 42 001	789 310 45 971	15
2573 40 749	- - mit arbeitendem Teil aus anderen Stoffen, für die Metallbearbeitung	kg 1000 EUR	558 817 65 683	570 527 64 763	618 909 85 278	13
2573 40 790	- - für die Bearbeitung anderer Stoffe	kg 1000 EUR	12 227	11 256	13 846	4
2573 40 810	- - Andere auswechselbare Werkzeuge mit arbeitendem Teil aus Diamant oder agglomeriertem Diamant	kg 1000 EUR	330 655 123 700	303 397 121 317	309 812 135 977	18
2573 40 830	- - Schraubendrehereinsätze mit arbeitendem Teil aus anderen Stoffen	kg 1000 EUR	758 030 30 156	819 318 37 802	851 711 45 343	7
2573 40 850	- - Verzahnwerkzeuge (ohne Fräswerkzeuge) mit arbeitendem Teil aus anderen Stoffen	kg 1000 EUR	27 726	28 354	28 103	3
2573 40 870	- - Andere auswechselbare Werkzeuge mit arbeitendem Teil aus gesinterten Hartmetallen	kg 1000 EUR	4 889 662 169 992	5 200 132 181 235	5 329 772 197 431	33
2573 40 891	- - Andere auswechselbare Werkzeuge mit arbeitendem Teil aus anderen Stoffen (ohne arbeitenden Teil aus Diamant oder agglomeriertem Diamant, ohne Cermets) - - für die Metallbearbeitung	kg 1000 EUR	4 426 159 107 080	4 316 855 116 307	4 521 928 130 839	31
2573 40 899	- - für die Bearbeitung anderer Stoffe	kg 1000 EUR	1 401 066 29 942	1 319 294 32 115	1 249 829 32 019	15
2573 50 130	Formen; Gießerei-Formkästen; Grundplatten für Formen; Gießereimodelle - Formen; Gießerei-Formkästen; Grundplatten für Formen; Gießereimodelle - Gießerei-Formkästen; Gießerei-Modelle (ohne solche aus Holz); Grundplatten für Formen	t St 1000 EUR	6 610 125 507 199 593	4 875 98 977 189 457	6 320 122 409 192 703	29 29
2573 50 150	- - Gießerei-Modelle aus Holz	St 1000 EUR	5 369 44 793	5 307 42 269	4 895 39 342	33

## 3 Produktion nach Güterarten - Deutschland

Melde-Nr.	Bezeichnung	Einheit	2015	2016	2017	2017 Anzahl der Unternehmen
1	2	3	4	5	6	7
2573 50 200	- Formen zum Druckgießen für Metalle oder Hartmetalle (einschl. Spritzgießen)	St 1000 EUR	10 045 279 500	27 280 283 626	93 354 276 154	64
2573 50 300	- Andere Formen für Metalle oder Hartmetalle (z.B. Kokillen)	St 1000 EUR	199 400	175 760	197 245	30
2573 50 500	- Formen für Glas	St 1000 EUR	267 669 31 839	300 242 32 900	275 209 30 684	10
2573 50 600	- Formen für mineralische Stoffe	St 1000 EUR	58 107	60 280	66 762	14
2573 50 703	- - für Kautschuk	St 1000 EUR	6 065 98 455	7 654 97 127	7 063 111 721	30
2573 50 705	- - für Kunststoffe	St 1000 EUR	104 618 1 950 621	102 310 1 958 615	103 514 2 117 265	556
2573 50 800	- Andere Formen für Kautschuk oder Kunststoffe (ohne Spritzgieß und Formpresswerkzeuge) (z.B. Vulkanisierungsformen aus Stahl)	St 1000 EUR	35 846 289 475	86 353 294 270	57 194 338 239	68
	Andere Werkzeuge					
2573 60 130	- Erd-, Gesteins- oder Tiefbohrwerkzeuge	kg 1000 EUR	1 012 072	1 095 584	1 201 649	3
2573 60 180	- - mit arbeitendem Teil aus anderen Stoffen (einschl. Teilen)	kg 1000 EUR	197 045	176 728	197 471	7
2573 60 230	- Ziehwerkzeuge und Pressmatrizen zum Ziehen, Strang- oder Fließpressteilen von Metallen	kg 1000 EUR	15 360 5 881	16 384 6 557	18 376 7 054	4
2573 60 241	- - mit arbeitendem Teil aus gesinterten Hartmetallen	kg 1000 EUR	1 086 944 39 140	1 127 472 41 308	1 020 793 38 842	15
2573 60 249	- - mit arbeitendem Teil aus anderen Stoffen	kg 1000 EUR	1 049 447 50 743	1 374 190 57 090	1 365 834 57 582	13
2573 60 331	- Press-, Präge-, Tiefzieh-, Gesenk- schmiede-, Stanz- oder Lochwerkzeuge; Teile dafür	kg 1000 EUR	83 060 292 1 270 607	79 434 216 1 436 881	91 356 564 1 614 930	225
2573 60 339	- - für die Metallbearbeitung	kg 1000 EUR	31 805 336 667 951	30 931 389 604 141	31 909 621 622 596	181
2573 60 390	- - für die Bearbeitung anderer Stoffe	kg 1000 EUR	9 507 643 237 574	8 096 788 241 171	8 105 613 240 480	51
2573 60 433	- Messer und Schneidklingen, für die Metall- und Holzbearbeitung	kg 1000 EUR	1 886 372 59 240	1 862 615 58 390	1 878 717 60 429	8
2573 60 439	- - Kreismesser	kg 1000 EUR	3 416 331 35 333	3 487 786 35 182	3 298 899 36 241	12
2573 60 450	- - Andere Messer und Schneidklingen	kg 1000 EUR	363 442 9 840	406 786 10 121	331 822 9 572	6
2573 60 530	- Messer und Schneidklingen, für Küchen- oder Nahrungsmittel- industriemaschinen	kg 1000 EUR	817 566 18 033	781 317 17 717	769 072 17 785	5
2573 60 550	- - Kreismesser	kg 1000 EUR	764 596 23 688	893 927 25 186	971 897 26 050	9
2573 60 630	- Messer und Schneidklingen, für Maschinen für die Landwirtschaft, den Gartenbau, die Forstwirtschaft und für andere Maschinen oder mechanische Geräte; Wendeschneidplatten für Werkzeuge	kg 1000 EUR	14 792 284 52 855	16 426 236 55 379	18 209 274 60 164	6



## 3 Produktion nach Güterarten - Deutschland

Melde-Nr.	Bezeichnung	Einheit	2015	2016	2017	2017 Anzahl der Unternehmen
1	2	3	4	5	6	7
2573 60 653	- - für andere Maschinen oder mechanische Geräte - - - Kreismesser	kg 1000 EUR	481 170 6 147	481 371 6 456	538 135 6 945	4
2573 60 659	- - - Andere Messer und Schneidklingen	kg 1000 EUR	3 858 372 153 662	3 912 578 157 812	4 035 254 167 183	21
2573 60 670	- - Wendeschneidplatten für Werkzeuge, nicht gefasst, nach ISO 1832 u.ä. aus Cermets	kg 1000 EUR	1 479 090 426 762	1 364 049 366 844	1 539 197 411 320	15
2573 60 903	- - Andere Plättchen, Stäbchen, Spitzen u.ä. Formstücke für Werkzeuge, nicht gefasst, aus Cermets	kg 1000 EUR	.	.	.	2
2573 60 905	- - Andere Plättchen für Werkzeuge, nicht gefasst, aus Cermets	kg 1000 EUR	.	.	.	2
2573 60 905	- - Stäbchen, Spitzen u.ä. Formstücke für Werkzeuge, nicht gefasst, aus Cermets	kg 1000 EUR	1 906 804 201 971	1 912 384 206 203	2 483 097 224 746	9
	Sonstige Metallwaren					
	Metallbehälter mit einem Fassungsvermögen von 300l oder weniger					
	Behälter aus Eisen oder Stahl, mit einem Fassungsvermögen von 300l oder weniger für Stoffe aller Art (ohne solche für verdichtete oder verflüssigte Gase)					
	Behälter aus Eisen oder Stahl, mit einem Fassungsvermögen von 50 bis 300l für Stoffe aller Art (ohne solche für verdichtete oder verflüssigte Gase), ohne mechanische oder wärmetechnische Einrichtungen					
2591 11 001	- Heizungsboiler	St 1000 EUR	271 230 87 778	274 249 88 316	291 863 99 433	7
2591 11 002	- Druckwasserkessel	St 1000 EUR	13 922 8 767	14 804 10 055	13 678 8 277	7
2591 11 003	- Spundbehälter	St 1000 EUR	8 730 097 156 107	10 480 517 165 938	10 207 079 179 350	18
2591 11 004	- Deckelbehälter	St 1000 EUR	6 147 061 120 395	7 454 423 128 087	7 565 662 144 701	23
2591 11 008	- Andere Behälter, z.B. Kraftstoffkanister, Heizölkannen	St 1000 EUR	387 971 82 074	571 447 84 859	544 582 87 695	30
2591 12 000	Behälter aus Eisen oder Stahl, (ohne solche, die durch Schweißen, Lötten oder Falzen verschlossen werden), mit einem Fassungsvermögen von weniger als 50 l, für Stoffe aller Art (für verdichtete oder verflüssigte Gase), ohne mechanische oder wärmetechnische Einrichtungen	St 1000 EUR	25 000 526 234 367	27 655 752 233 535	28 672 906 237 570	23
	Verpackungen und Verschlüsse, aus Eisen, Stahl und NE-Metall					
	Dosen aus Eisen oder Stahl, die durch Schweißen, Lötten oder Falzen verschlossen werden, mit einem Fassungsvermögen von weniger als 50l					
	- für Nahrungsmittel und Getränke					
	- - Konservendosen für Nahrungsmittel					
2592 11 331	- - - für Obst-, Gemüse-, Sauerkonserven, Marmeladen	t 1000 St 1000 EUR	31 874 464 589 47 987	27 699 409 883 39 177	26 991 369 911 40 179	5 5
2592 11 332	- - - für Fleisch-, Wurst- und Fischwaren	t 1000 St 1000 EUR	8 593 406 150 25 380	9 022 391 737 26 133	8 898 408 527 26 241	5 5
2592 11 333	- - - für Fertiggerichte, Suppen	t 1000 St 1000 EUR	8 136 190 096 34 723	14 750 256 327 42 438	.	3 3
2592 11 335	- - - für Speiseöle	t 1000 St 1000 EUR	.	.	.	2 2
2592 11 339	- - - für sonstige Nahrungsmittel (ohne Getränke) und Tabakwaren	t 1000 St 1000 EUR	49 229 817 768 167 923	45 158 828 873 162 014	49 744 855 495 177 591	8 8

## 3 Produktion nach Güterarten - Deutschland

Melde-Nr.	Bezeichnung	Einheit	2015	2016	2017	2017 Anzahl der Unternehmen
1	2	3	4	5	6	7
2592 11 350	- - - Getränkedosen	t 1000 St 1000 EUR	102 079 . 237 848	82 801 . 151 210	91 668 . 149 731	4 4
2592 11 501	- - - Andere Dosen aus Eisen oder Stahl - - Aerosoldosen	t 1000 St 1000 EUR	44 190 642 357 119 877	42 681 633 394 115 187	39 018 616 101 110 892	3 3
2592 11 503	- - - Andere Dosen (ohne Aerosoldosen) - - - für die Mineralölerzeugnisse	t 1000 St 1000 EUR	. . .	. 467 .	. 469 .	3 3
2592 11 504	- - - für die Industriechemikalien	t 1000 St 1000 EUR	. 8 201 5 559	1 047 7 893 5 199	. 6 458 4 382	3 3
2592 11 505	- - - für Farben, Lacke und verwandte Erzeugnisse	t 1000 St 1000 EUR	44 371 230 104 133 483	41 679 232 817 127 045	43 937 236 828 132 848	6 6
2592 11 506	- - - für Klebstoffe und Bindemittel	t 1000 St 1000 EUR	. . .	. . .	. . .	3 3
2592 11 507	- - - für kosmetische und pharmazeutische Erzeugnisse	t 1000 St 1000 EUR	. . .	. . .	. . .	2 2
2592 11 508	- - - für sonstige Erzeug- nisse, a.n.g.	t 1000 St 1000 EUR	5 690 38 093 17 768	4 743 25 664 14 586	5 100 27 345 14 628	4 4
2592 12 100	Sammelbehälter, Fässer, Dosen, Tuben, Verpackungsröhrchen u.a. Behälter, aus Aluminium, mit einem Fassungsvermögen von 300 l oder weniger - Tuben	kg 1000 St 1000 EUR	7 546 519 985 495 95 609	6 710 123 891 269 88 028	6 216 605 816 245 81 437	4 4
2592 12 300	- Verpackungsröhrchen	kg 1000 St 1000 EUR	4 184 092 311 008 49 966	4 450 781 343 067 51 356	4 339 816 327 043 53 743	4 4
2592 12 500	- Andere Behälter usw. mit einem Fassungsvermögen von 50 l bis 300l	kg 1000 St 1000 EUR	. 326 42 358	867 144 329 39 657	1 192 835 433 49 351	7 7
2592 12 600	- Aerosoldosen aus Aluminium mit einem Fassungsvermögen von 300l oder weniger	kg 1000 St 1000 EUR	20 441 579 842 322 153 324	19 288 614 817 930 145 955	19 122 469 792 686 144 445	5 5
2592 12 805	- - - Andere Behälter usw. mit einem Fassungsvermögen von weniger als 50 l - - Getränkedosen	kg 1000 St 1000 EUR	. . .	. . .	47 965 043 4 390 621 98 431	4 4
2592 12 808	- - - Andere Behälter aus Aluminium, z.B. Konservendosen für Nahrungsmittel	kg 1000 St 1000 EUR	32 685 647 3 815 873 172 515	31 048 527 3 647 327 166 215	29 936 659 3 531 522 167 563	9 9
2592 13 300	Stopfen (einschl. Kronenverschlüssen), Verschluss- oder Flaschenkapseln, anderes Verpackungszubehör, aus unedlen Metallen - Kronenverschlüsse	kg 1000 St 1000 EUR	41 690 082 19 022 171 68 550	39 448 343 19 185 014 66 695	38 959 286 19 058 482 68 524	4 4
2592 13 505	- Verschluss- oder Flaschenkapseln, aus Blei; Verschluss- oder Flaschenkapseln, aus Aluminium, mit einem Durchmesser von mehr als 21 mm - - Schraubverschlüsse aus Aluminium	kg 1000 EUR	15 031 738 114 194	15 296 499 115 345	15 485 909 118 542	8
2592 13 508	- - - Andere Verschluss- und Flaschenkapseln, aus Blei oder Aluminium	kg 1000 EUR	. .	. .	. .	3
2592 13 705	- - - Anderes Verpackungszubehör, aus unedlen Metallen - - Feinstblechverschlüsse aus Stahl für Nahrungsmittel, Getränke und Tabakwaren	kg 1000 EUR	72 721 845 146 183	69 496 493 133 057	70 349 824 137 257	5
2592 13 708	- - - Anderes Verpackungszubehör (z.B. Spundbleche, Plomben)	kg 1000 EUR	79 227 411 219 155	194 884 012 234 444	78 770 788 327 173	20

Melde-Nr.	Bezeichnung	Einheit	2015	2016	2017	2017 Anzahl der Unternehmen
1	2	3	4	5	6	7
	Drahtwaren, Ketten und Federn					
	Litzen, Kabel, Seile, Seilschlingen u.ä. Waren, aus Eisen oder Stahl (ohne isolierte Erzeugnisse für die Elektrotechnik)					
2593 11 301	- Litzen, Kabel und Seile - - Litzen, Kabel und Seile mit einer größten Querschnittsabmessung von 3 mm oder weniger	t 1000 EUR	13 828 57 385	14 145 59 355	15 024 62 007	15
2593 11 303	- - Litzen, mit einer größten Querschnittsabmessung von mehr als 3 mm	t 1000 EUR	43 378 85 449	43 234 81 542	41 653 77 658	12
2593 11 305	- - Kabel und Seile, mit einer größten Querschnittsabmessung von mehr als 3 mm	t 1000 EUR	82 947 308 271	76 829 285 122	76 073 283 948	26
2593 11 500	- Seilschlingen u.ä, Waren	t 1000 EUR	2 430 14 948	2 630 16 122	2 830 17 449	11
2593 12 300	Stacheldraht aus Eisen oder Stahl; Litzen, Kabel, Seile u.ä. Waren, aus Kupfer und Aluminium (ohne isolierte Erzeugnisse für die Elektrotechnik) - Stacheldraht aus Eisen oder Stahl, für Einzäunungen (auch verwundene Drähte oder Bänder)	t 1000 EUR	- -	- -	- -	-
2593 12 500	- Litzen, Kabel, Seile u.ä. Waren, aus Kupfer	t 1000 EUR	46 451 197 354	47 695 179 265	48 342 199 697	15
2593 12 700	- Litzen, Kabel, Seile u.ä. Waren, aus Aluminium	t 1000 EUR	. .	. .	. .	4
2593 13 130	Gewebe, Gitter, Geflechte, aus Eisen-, Stahl- oder Kupferdraht; Streckbleche und -bänder, aus Eisen, Stahl oder Kupfer - Gewebe aus Eisen- oder Stahldraht - - Endlose Gewebe für Maschinen, aus nicht rostendem Stahl	kg 1000 EUR	1 829 285 52 634	1 928 045 53 156	2 148 053 60 691	8
2593 13 150	- - Andere Gewebe	kg 1000 EUR	7 801 936 168 816	7 337 556 172 321	7 533 542 182 979	18
2593 13 200	- - Gitter und Geflechte, verschweißt, mit einer Maschengröße von 100 cm2 oder mehr, aus Eisen- oder Stahldraht, mit einer größten Querschnittsabmessung von 3 mm oder mehr	t 1000 EUR	1 369 038 672 246	1 289 311 615 664	1 056 488 610 142	23
2593 13 303	- - Andere Gitter und Geflechte, verschweißt, aus Eisen- oder Stahldraht - - Unterstützungskörbe und Deckenträger, geschweißt, für die Betonbewehrung	t 1000 EUR	155 070 105 360	186 977 123 350	180 263 128 153	10
2593 13 309	- - Andere Gitter und Geflechte, verschweißt	t 1000 EUR	156 211 210 477	147 841 187 433	163 442 192 056	24
2593 13 430	- - Andere Gitter und Geflechte, aus Eisen- oder Stahldraht, nicht verschweißt - - nicht mit Kunststoff überzogen, z.B. verzinkt	kg 1000 EUR	7 497 139 51 856	5 827 319 46 090	4 448 381 50 315	13
2593 13 450	- - mit Kunststoff überzogen	kg 1000 EUR	15 539 399 51 449	14 930 830 52 294	15 694 803 57 692	6
2593 13 500	- Streckbleche und -bänder, aus Eisen oder Stahl	kg 1000 EUR	22 548 908 25 225	22 054 236 23 479	24 532 417 27 852	5
2593 13 600	- Gewebe (einschl. endloser Gewebe), Gitter und Geflechte, aus Kupferdraht; Streckbleche und -bänder, aus Kupfer	kg 1000 EUR	. 30 521	. 31 046	. 32 185	10
2593 14 100	Reißnägel, Nägel, Stifte, Krampen, Klammern (ohne Heftklammern, zusammenhängend in Streifen) u.ä. Waren, aus Eisen, Stahl, Kupfer oder Aluminium - Reißnägel aus Eisen oder Stahl	kg 1000 EUR	. .	. .	. .	2

## 3 Produktion nach Güterarten - Deutschland

Melde-Nr.	Bezeichnung	Einheit	2015	2016	2017	2017 Anzahl der Unternehmen
1	2	3	4	5	6	7
	- Andere Nägel (ohne Reißnägel aus Eisen oder Stahl), Stifte, Krampen Klammern (ohne Heftklammern, zusammenhängend in Streifen) u.ä. Waren aus Eisen, Stahl, Kupfer und Aluminium					
2593 14 801	- - Nägel aus Eisen- oder Stahldraht, zusammenhängend in Streifen oder Rollen	kg 1000 EUR	.	.	.	2
2593 14 802	- - Nägel aus Eisen- oder Stahldraht, nicht verzinkt	kg 1000 EUR	11 260 649 16 093	10 574 844 14 951	6 641 377 12 839	4
2593 14 803	- - Nägel, Krampen, gewellte oder abgeschrägte Klammern u.ä. Waren, aus Eisen oder Stahl	kg 1000 EUR	8 930 981 34 071	9 997 554 37 184	10 572 400 39 787	7
2593 14 809	- - Andere Nägel (ohne Reißnägel aus Eisen oder Stahl), Stifte, Krampen Klammern (ohne Heftklammern, zusammenhängend in Streifen), u.ä. Waren, aus Eisen, Stahl, Kupfer und Aluminium	kg 1000 EUR	39 055 606 124 450	38 837 942 121 391	35 829 657 127 224	22
	Drähte, Stäbe, Rohre, Platten, Elektroden u.ä. Waren, mit Dekapier- od. Flussmittel umhüllt od. gefüllt; zum Schweißen oder Lötten; Drähte und Stäbe, aus agglomeriertem Pulver von unedlen Metallen, zum Metallisieren im Aufspritzverfahren					
2593 15 100	- Umhüllte Elektroden aus unedlen Metallen, für das Lichtbogenschweißen	kg 1000 EUR	11 378 175 66 789	11 347 094 64 930	9 661 900 56 519	8
2593 15 300	- Gefüllte Drähte aus unedlen Metallen, für das Lichtbogenschweißen	kg 1000 EUR	19 183 775 47 551	19 026 143 43 473	20 067 250 47 610	4
2593 15 500	- Umhüllte Stäbe und gefüllte Drähte aus unedlen Metallen, für das Lötten oder das Autogenschweißen	kg 1000 EUR	1 493 360 36 322	1 514 193 36 071	1 538 638 42 580	5
2593 15 700	- Andere Drähte u.ä. Waren (einschl. Teilen)	1000 EUR	48 255	48 413	53 410	8
	Federn und Federblätter, aus Eisen oder Stahl, Federn aus Kupfer und aus Kupferlegierungen					
2593 16 130	- Blattfedern und Federblätter dafür, aus Eisen oder Stahl					
	- - Parabelfedern und Federblätter dafür, warmgeformt	t 1000 EUR	26 617 71 350	26 409 66 364	27 185 69 728	4
2593 16 150	- - Andere Blattfedern und Federblätter dafür, warmgeformt	t 1000 EUR	.	.	.	2
2593 16 170	- - Kaltgeformte Blattfedern und Federblätter dafür	t 1000 EUR	6 535 100 059	7 050 105 523	7 410 112 989	26
2593 16 310	- Schraubenfedern, aus Eisen oder Stahl					
	- - warmgeformt	t 1000 EUR	34 565 101 389	37 033 113 461	40 430 121 524	8
2593 16 330	- - Schraubendruckfedern, kaltgeformt	t 1000 EUR	124 926 661 838	116 681 672 054	119 339 723 391	68
2593 16 350	- - Schraubenzugfedern, kaltgeformt	t 1000 EUR	21 828 106 534	21 115 98 618	22 138 104 254	47
2593 16 370	- - Andere Schraubenfedern, kaltgeformt	t 1000 EUR	18 739 84 986	18 807 85 563	20 055 93 283	28
2593 16 530	- Spiralflachfedern, Tellerfedern, aus Eisen oder Stahl					
	- - Spiralflachfedern	t 1000 EUR	30 267 211 485	27 508 197 189	28 481 201 052	17
2593 16 550	- - Tellerfedern	t 1000 EUR	.	.	.	8
2593 16 603	- Andere Federn aus Eisen oder Stahl					
	- - Drahtformfedern	t 1000 EUR	11 049 110 904	12 208 122 307	13 471 134 318	48
2593 16 609	- - Andere Federn	t 1000 EUR	122 103 392 762	124 107 402 464	127 882 418 584	54
2593 16 800	- Federn aus Kupfer und aus Kupferlegierungen	t 1000 EUR	1 921 49 444	1 877 47 940	2 218 55 103	19

Melde-Nr.	Bezeichnung	Einheit	2015	2016	2017	2017 Anzahl der Unternehmen
1	2	3	4	5	6	7
	Ketten (ohne Gelenkketten) und Teile dafür, aus Eisen oder Stahl sowie aus Kupfer					
2593 17 100	- Stegketten aus Eisen oder Stahl	t 1000 EUR	- -	- -	- -	-
2593 17 230	- - mit einer Querschnittsabmessung von 16 mm oder weniger	kg 1000 EUR	19 496 008 98 532	18 837 695 96 179	19 051 969 97 592	12
2593 17 250	- - mit einer Querschnittsabmessung von mehr als 16 mm	kg 1000 EUR	13 688 720 79 018	12 047 284 70 262	14 596 417 81 167	7
2593 17 300	- Gleitschutzketten aus Eisen oder Stahl	kg 1000 EUR	.	.	.	2
2593 17 500	- Andere Ketten aus Eisen oder Stahl	kg 1000 EUR	7 127 424 28 140	6 292 218 25 038	6 033 679 23 268	12
2593 17 700	- Ketten und Teile dafür aus Kupfer	1000 EUR	.	.	.	1
2593 17 800	- Ketten und Teile dafür aus Eisen oder Stahl	1000 EUR	67 254	60 291	71 180	11
2593 18 000	Näh-, Strick-, Schnür-, Häkelnadeln, Stichel u.ä. Waren; Sicherheits-, Stecknadeln u.ä. Nadeln, a.n.g., aus Eisen oder Stahl, zum Handgebrauch	kg 1000 EUR	.	.	.	1
	Schrauben und Niete					
	Schrauben, Bolzen, Muttern, Niete, Splinte, Keile, Federringe und -scheiben, Unterlegscheiben u.ä. Waren, aus Eisen, Stahl, sowie aus Kupfer					
	Schrauben, Bolzen, Muttern, Schwellenschrauben, Schraubhaken u.ä. Waren, mit Gewinde, aus Eisen oder Stahl					
2594 11 130	- - Schrauben aus vollen Material gedreht, mit einer Stiftdicke von 6 mm oder weniger	t 1000 EUR	17 747 146 833	17 873 147 289	17 398 149 816	28
2594 11 150	- - Schrauben und Bolzen zum Befestigen von Oberbaumaterial von Bahnen	t 1000 EUR	3 109 .	2 774 .	. .	4
2594 11 170	- Schrauben und Bolzen ohne Kopf	t 1000 EUR	38 839 219 730	35 002 203 821	36 984 224 292	27
2594 11 230	- - mit Schlitz oder Kreuzschlitz, aus nicht rostendem Stahl	t 1000 EUR	782 9 834	712 9 025	765 9 187	14
2594 11 250	- - mit Schlitz oder Kreuzschlitz, aus Eisen oder anderem Stahl	t 1000 EUR	43 823 329 152	50 772 365 261	52 766 402 606	23
2594 11 270	- - mit Innensechskant, aus nicht rostendem Stahl	t 1000 EUR	37 950 137 207	39 739 142 225	41 842 149 470	11
2594 11 290	- - mit Innensechskant, aus Eisen oder anderem Stahl	t 1000 EUR	15 829 127 421	15 589 122 461	16 518 131 592	16
2594 11 310	- - mit Außensechskant, aus nicht rostendem Stahl	t 1000 EUR	3 190 20 332	2 947 20 294	2 874 22 651	16
2594 11 330	- - mit Außensechskant, aus Eisen oder anderem Stahl, mit einer Zugfestigkeit von weniger als 800 Mpa	t 1000 EUR	20 102 59 008	20 385 58 029	19 095 56 783	14
2594 11 350	- - mit Außensechskant, aus Eisen oder anderem Stahl, mit einer Zugfestigkeit von 800 MPa oder mehr	t 1000 EUR	105 097 238 590	104 995 225 886	115 259 246 401	24

Melde-Nr.	Bezeichnung	Einheit	2015	2016	2017	2017 Anzahl der Unternehmen
1	2	3	4	5	6	7
2594 11 390	- - Andere Schrauben und Bolzen, mit Kopf, aus Eisen oder Stahl	t 1000 EUR	163 542 737 753	154 694 696 416	157 038 732 304	47
2594 11 530	- - Schwellenschrauben, andere Holz- schrauben, Schraubhaken, Ring- und Ösenschrauben	t 1000 EUR	41 620 105 953	39 893 109 146	41 963 111 804	8
2594 11 570	- - Schraubhaken, Ring- und Ösenschrauben	t 1000 EUR	. 8 259	2 292 8 356	. 9 349	4
2594 11 730	- - Gewindeformende Schrauben - - aus Stahl	t 1000 EUR	903 9 874	1 010 10 857	1 046 11 542	7
2594 11 750	- - Andere gewindeformende Schrauben	t 1000 EUR	48 184 285 175	46 782 281 854	49 751 308 584	14
2594 11 830	- - Muttern - - Gedrehte Muttern mit einer Lochweite von 6 mm oder weniger	t 1000 EUR	24 844 134 834	30 008 165 990	. 180 789	14
2594 11 850	- - Andere Muttern aus nicht rostendem Stahl	t 1000 EUR	1 091 8 628	1 160 7 742	1 010 7 946	8
2594 11 870	- - Andere Muttern (ohne solche aus nicht rostendem Stahl)	t 1000 EUR	83 796 394 783	82 841 397 900	87 590 426 040	24
2594 11 900	- - Andere Waren, aus Eisen oder Stahl, mit Gewinde	t 1000 EUR	120 236 223 175	120 501 230 397	50 112 252 445	36
2594 12 100	Federringe und -scheiben u.a. Sicherungsringe und -scheiben; Niete, Splinte, Keile u.ä. Waren, ohne Gewinde, aus Eisen oder Stahl - Federringe, -scheiben u.a. Sicherungsringe und -scheiben	kg 1000 EUR	8 595 234 74 817	8 712 175 74 684	9 407 244 82 628	11
2594 12 300	- - Andere Unterlegscheiben	kg 1000 EUR	50 563 389 110 609	43 640 531 97 967	34 781 616 90 492	11
2594 12 500	- - Niete	kg 1000 EUR	34 402 639 156 757	36 204 290 167 223	37 953 716 178 127	12
2594 12 700	- - Splinte, Keile u.ä. Waren, ohne Gewinde	kg 1000 EUR	11 580 833 83 775	10 862 785 85 350	12 708 213 93 013	23
2594 13 100	Unterlegscheiben, Holzschrauben u.a. Waren der Schraubenindustrie, mit und ohne Gewinde, aus Kupfer und aus Kupferlegierungen (ohne Stifte, Nägel u.ä. Waren) - - Unterlegscheiben (einschl. Federringen und -scheiben) und andere Waren der Schrauben- industrie, ohne Gewinde (z.B. Niete, Splinte, Keile)	kg 1000 EUR	4 911 629 15 084	. 16 511	5 758 089 18 729	9
2594 13 400	- - Andere Schrauben, Bolzen und Muttern, mit Gewinde	kg 1000 EUR	203 707 .	381 864 .	440 217 .	7
2594 13 700	- - Andere Waren der Schrauben- industrie, mit Gewinde	kg 1000 EUR	3 220 645 60 942	2 999 500 55 971	3 186 872 66 471	16
2599 11 100	Andere Metallwaren a.n.g. Metallerzeugnisse, für Badezimmer und Küchen Sanitär-, Hygiene- oder Toiletten- artikel und Teile dafür aus Eisen, Stahl, Kupfer oder Aluminium - - Abwasch- und Waschbecken, aus nicht rostendem Stahl	St 1000 EUR	2 588 065 153 932	2 056 125 140 041	2 183 630 138 745	9
2599 11 270	Badewannen aus Eisen oder Stahl - - Andere Sanitär-, Hygiene- oder Toilettenartikel und deren Teile aus Eisen oder Stahl (ohne Waschbecken und Badewannen), Kupfer sowie aus Aluminium	St 1000 EUR	. .	. .	. .	2
2599 11 310	- - aus Eisen oder Stahl	kg 1000 EUR	13 739 850 159 273	14 011 408 165 979	13 566 950 166 518	20
2599 11 350	- - aus Kupfer	kg 1000 EUR	32 051 .	34 134 .	35 540 .	5
2599 11 370	- - aus Aluminium	kg 1000 EUR	34 360 081 216 280	35 724 885 222 820	35 212 299 209 205	4

## 3 Produktion nach Güterarten - Deutschland

Melde-Nr.	Bezeichnung	Einheit	2015	2016	2017	2017 Anzahl der Unternehmen
1	2	3	4	5	6	7
2599 12 170	Haushalts- oder Hauswirtschafts- artikel und Teile dafür, aus Eisen oder Stahl, Kupfer oder Aluminium - Andere Haushalts- und Hauswirt- schaftsartikel aus Gusseisen	kg 1000 EUR	.	.	.	1
2599 12 230	- aus nicht rostendem Stahl - - Artikel für den Tischgebrauch	kg 1000 EUR	.	.	.	2
2599 12 291	- - - Andere Haushalts- und Hauswirtschaftsartikel, aus nicht rostendem Stahl - - - Koch-, Brat- und Backgeschirre	kg 1000 EUR	6 346 022 .	6 289 676 .	6 136 669 .	5
2599 12 293	- - - Schnellkochgeschirre	kg 1000 EUR	3 934 596 51 453	.	.	4
2599 12 299	- - - Andere Haushalts- und Haus- wirtschaftsartikel, a.n.g.	kg 1000 EUR	1 986 720 42 991	2 073 957 45 571	1 761 020 44 509	10
2599 12 370	- - - Andere Haushalts- und Hauswirt- schaftsartikel aus Eisen (ohne Gusseisen) oder Stahl, emailliert	kg 1000 EUR	3 273 373 .	.	.	4
2599 12 430	- - - Andere Haushalts- u. Hauswirt- schaftsartikel und Teile dafür, aus Eisen oder Stahl - - für den Tischgebrauch	kg 1000 EUR	- -	- -	- -	-
2599 12 497	- - - Briefkästen und Kastenanlagen	kg 1000 EUR	5 821 460 97 310	5 564 575 97 344	5 544 859 95 744	13
2599 12 498	- - - Koch-, Brat-, Backgeschirr u.a. Haushalts-, Hauswirt- schaftsartikel u. deren Teile, mit Farbe versehen oder lackiert	kg 1000 EUR	22 878 974 135 024	18 671 743 136 158	19 343 822 134 840	11
2599 12 530	- Haushalts-, Hauswirtschaftsartikel und deren Teile; Schwämme, Putz- lappen u.ä. Waren zum Scheuern, Polieren u.dgl.; aus Kupfer und Aluminium - - aus Kupfer und Kupferlegierungen	kg 1000 EUR	.	.	.	1
2599 12 550	- - aus Aluminium und Aluminium- legierungen, gegossen	kg 1000 EUR	.	.	.	1
2599 12 571	- - - Andere Artikel aus Aluminium und Aluminiumlegierungen - - - Koch-, Brat- und Backgeschirre aus Aluminium und Aluminium- legierungen	kg 1000 EUR	.	.	.	2
2599 12 579	- - - Andere Artikel aus Aluminium und Aluminiumlegierungen, a.n.g.	kg 1000 EUR	2 615 376 23 112	2 738 416 26 297	2 605 150 27 401	7
2599 12 700	- Mechanische Handgeräte mit einem Gewicht von 10 kg oder weniger, zum Vorbereiten, Zubereiten oder Anrichten von Speisen oder Getränken	kg 1000 EUR	.	.	.	2
2599 12 800	- Eisen-, Stahlwolle, Schwämme, Putzlappen, Handschuhe u.ä. Waren, zum Scheuern, Polieren u.dgl., aus Eisen oder Stahl	kg 1000 EUR	.	.	.	1
2599 21 300	Andere Metallerzeugnisse (ohne Schwerter, Buschmesser, Bajonette u.ä. Waffen), a.n.g. Panzerschränke, Türen und Fächer für Stahlkammern, Sicherheitskassetten u.ä. Waren, aus unedlen Metallen - Panzerschränke	St 1000 EUR	50 890 34 191	56 622 40 879	58 997 41 872	10
2599 21 500	- Türen und Fächer für Stahlkammern	kg 1000 EUR	8 395	10 656	12 048	4
2599 21 700	- Sicherheitskassetten u.ä. Waren	1000 EUR	44 528	50 541	49 231	9
2599 22 000	Sortier-, Ablege-, Karteikästen, Manuskriptständer, Federschalen, Stempelhalter u.ä. Ausstattungs- gegenstände, aus unedlen Metallen für Büros	1000 EUR	4 886	4 916	4 840	4

## 3 Produktion nach Güterarten - Deutschland

Melde-Nr.	Bezeichnung	Einheit	2015	2016	2017	2017 Anzahl der Unternehmen
1	2	3	4	5	6	7
2599 23 300	Mechaniken für Schnellhefter oder Aktenordner, Heftklammern u.ä. Büromaterial, aus unedlen Metallen - Mechaniken für Schnellhefter oder Aktenordner	1000 EUR	.	.	.	1
2599 23 500	- Heftklammern, zusammenhängend in Streifen	1000 EUR	14 809	.	.	2
2599 23 700	- Anderes Büromaterial (einschl. teile)	1000 EUR	9 428	15 297	17 953	5
2599 24 000	Statuetten u.a. Ziergegenstände, Rahmen für Fotografien, Bilder u.dgl., Spiegel, aus unedlen Metallen	1000 EUR	93 990	82 012	78 605	16
2599 25 303	Verschlüsse, Verschlussbügel, Schnallen, Spangen, Klammern, Haken, Ösen, u.ä. Waren, aus unedlen Metallen, für Kleidung, Schuhe, Planen, Täschnerwaren oder zum Fertigen oder Ausrüsten anderer Waren; Hohl- und Zweispitzniete, Perlen und zugeschnittene Flitter aus unedlen Metallen - Klammern, Haken und Ösen für Kleidung, Schuhe, Planen, Täschnerwaren oder zum Fertigen oder Ausrüsten anderer Waren, aus unedlen Metallen - - verbunden mit Gewebebändern	1000 EUR	.	.	.	3
2599 25 309	- - Andere Klammern, Haken und Ösen	1000 EUR	151 762	155 231	142 911	9
2599 25 503	- Hohl- und Zweispitzniete - - Blindniete	1000 EUR	84 846	85 175	88 817	6
2599 25 509	- - Andere Niete	1000 EUR	13 953	13 604	15 181	5
2599 25 703	- Schnallen, Verschlüsse und Verschlussbügel u.a. Befestigungsartikel; Perlen und zugeschnittene Flitter - - Verschlüsse (ohne solche für Handtaschen)	1000 EUR	12 204	13 450	13 499	6
2599 25 708	- - Andere Befestigungsartikel (z.B. Schnallen, Schließen); Perlen und zugeschnittene Flitter; z.B. Verschlüsse und Verschlussbügel für Handtaschen	1000 EUR	11 349	11 302	12 352	3
2599 26 000	Schiffsschrauben und Schraubenflügel dafür	St 1000 EUR	629 .	578 96 268	450 49 509	4
2599 29 110	Anderer Waren aus unedlen Metallen, a.n.g. - Schiffsanker, Draggen, Teile dafür, aus Eisen oder Stahl; Waren aus Eisen oder Stahl, gegossen, a.n.g. - - Schiffsanker, Draggen, Teile dafür, aus Eisen oder Stahl	kg 1000 EUR	.	.	.	2
2599 29 130	- - Waren aus nicht verformbaren Gusseisen, a.n.g., z.B. Kanalguss, Straßenkappen	kg 1000 EUR	53 136 873 60 349	53 960 650 62 541	.	6
2599 29 190	- - Mahlkugeln u.ä. Mahlkörper u.a. Waren aus Eisen oder Stahl gegossen, a.n.g. - Waren aus Eisen oder Stahl, geschmiedet, jedoch nicht weiterbearbeitet; Waren aus Eisen- oder Stahldraht; Tabakdosen, Zigarettenetuis u.ä.	kg 1000 EUR	.	.	.	2
2599 29 220	- - Mahlkugeln u.ä. Mahlkörper u.a. Waren, geschmiedet, jedoch nicht weiterbearbeitet	kg 1000 EUR	.	.	.	1
2599 29 250	- - Waren aus Eisen- oder Stahldraht (z.B. Vogelkäfige u.ä. Kleinkäfige, Körbe)	kg 1000 EUR	185 113 056 814 318	196 757 041 840 290	208 833 600 908 356	52
2599 29 270	- - Tabakdosen, Zigarettenetuis, Puderdosen, Lippenstiftgehäuse u.ä. Gegenstände für den Taschengebrauch	1000 EUR	-	-	.	1



## 3 Produktion nach Güterarten - Deutschland

Melde-Nr.	Bezeichnung	Einheit	2015	2016	2017	2017 Anzahl der Unternehmen
1	2	3	4	5	6	7
2599 29 310	- Leitern und Trittschemel; Paletten u.ä. stapelfähige Transportmittel; Rollen und Trommeln; Dachentlüfter, Dachrinnen, Haken u.a. Bauartikel, aus Eisen oder Stahl	St 1000 EUR	1 928 307 42 766	1 957 907 37 256	1 544 479 35 829	11
2599 29 330	- - Paletten u.ä. stapelfähige Transportmittel	kg 1000 EUR	98 757 389 144 414	92 741 525 141 206	90 873 583 153 228	26
2599 29 350	- - Rollen und Trommeln für Kabel, Schläuche u.dgl.	kg 1000 EUR	9 231 354 44 697	8 750 840 43 220	9 072 027 41 851	14
2599 29 373	- - - Rohrschellen u.a. Rohrbefestigungselemente, aus Stahl; Bedachungsartikel u.a. Bauartikel, aus Stahlblech	kg 1000 St 1000 EUR	21 283 707 218 553 384 149 812	20 230 233 268 918 226 146 230	20 156 771 235 792 407 148 590	16 16
2599 29 379	- - - Bedachungsartikel u.a. Bauartikel, aus Stahlblech (z.B. nichtmechanische Dachentlüfter, Dachrinnen, Haken	kg 1000 St 1000 EUR	134 427 772 201 412 019 242 331	147 882 338 208 964 117 259 255	138 318 470 211 205 219 262 854	36 36
2599 29 410	- Schmutzkörbe u.ä. Abwassersiebe, aus Stahlblech; andere Waren aus Eisen oder Stahl	kg 1000 EUR	.	.	.	3
2599 29 491	- - - Schmutzkörbe u.ä. Abwassersiebe, aus Stahlblech, für Kanalisationsabflüsse	kg 1000 EUR	.	.	.	
2599 29 491	- - - Andere Waren aus Eisen oder Stahl (ohne gegossene)	kg 1000 EUR	3 250 801 27 479	3 115 400 27 694	4 358 116 38 198	9
2599 29 493	- - - freiformgeschmiedet oder gesenkgeschmiedet	kg 1000 EUR	35 802 802 1 364 069 379 356	36 878 222 1 311 788 383 120	43 219 545 1 386 976 421 557	17 17
2599 29 493	- - - Schlauchbinder-, -verbindungselemente, -schellen und -befestigungselemente	kg 1000 St 1000 EUR	35 802 802 1 364 069 379 356	36 878 222 1 311 788 383 120	43 219 545 1 386 976 421 557	17 17
2599 29 494	- - - - Verkehrsschilder	kg 1000 EUR	361 700 3 394	319 376 3 281	420 385 3 865	6
2599 29 495	- - - - Schilder aus Stahlblech (ohne Verkehrsschilder)	kg 1000 EUR	751 749 8 483	724 161 8 262	795 415 9 131	9
2599 29 496	- - - - Kesselböden	kg 1000 EUR	41 645 780 129 376	41 096 714 123 881	40 200 433 135 743	8
2599 29 498	- - - - Andere Waren aus Eisen oder Stahl, a.n.g., z.B. Riemen- u. Transportverbindungen	kg 1000 EUR	306 318 127 1 195 038	337 475 948 1 252 556	348 983 300 1 336 840	156
2599 29 551	- - - - Andere Waren aus Aluminium, und Kupfer, a.n.g.	kg 1000 EUR	30 727 2 361	57 304 3 368	74 092 4 318	6
2599 29 552	- - - - Gewebe, Gitter, Geflechte aus Aluminiumdraht	kg 1000 EUR	7 479 946 78 604	7 309 767 74 961	6 627 601 70 275	12
2599 29 555	- - - - Andere Waren aus Aluminium, nicht gegossen	kg 1000 EUR	15 457 264 125 998	17 205 806 142 790	15 558 105 138 980	15
2599 29 559	- - - - Leitern und Trittschemel	kg 1000 EUR	15 457 264 125 998	17 205 806 142 790	15 558 105 138 980	15
2599 29 580	- - - - Andere Waren aus Aluminium, a.n.g., einschl. Kaltfließpressteile und Platinen für Kraftfahrzeug-Kennzeichen	kg 1000 EUR	49 146 058 612 129	50 779 332 597 895	52 628 638 584 361	65
2599 29 580	- - - - Waren aus Kupfer, gegossen oder geschmiedet, jedoch nicht weiterbearbeitet (ohne Ketten) u.a. Waren aus Kupfer (z.B. Tabakdosen, Zigarettentuis, Puderdosen, Steck-, Sicherheitsnadeln usw.; ohne Ketten), a.n.g.	1000 EUR	82 659	60 204	88 037	29

## 3 Produktion nach Güterarten - Deutschland

Melde-Nr.	Bezeichnung	Einheit	2015	2016	2017	2017 Anzahl der Unternehmen
1	2	3	4	5	6	7
2599 29 630	- Andere Waren aus Nickel, Blei, Zink und Zinn - - Bleche und Bänder, mit einer Dicke > 0,2 mm; Folien u. dünne Bänder (auch bedruckt oder auf Unterlagen), mit einer Dicke (ohne Unterlage) von 0,2 mm; Pulver und Flitter; Rohform-, verschluss- und verbindungsstücke, aus Zinn darunter zum Absatz bestimmt	t t 1000 EUR	. . .	. . .	. . 18 666	4 4 .
2599 29 670	- - Andere Waren aus Zinn (ohne Stangen, Bleche, Bänder, Rohre, Rohrverbindungsstücke usw.), a.n.g.	kg 1000 EUR	. .	. 4 994	. .	2
2599 29 710	- - Rohre, Rohrform-, Rohrverschluss- und Rohrverbindungsstücke, aus Zink darunter zum Absatz bestimmt	t t 1000 EUR	. 14 877 65 596	. 15 014 15 014	. 14 762 14 762	8 8
2599 29 730	- - Andere Waren aus Zink (ohne Stangen, Bleche, Bänder, Rohre, Rohrverbindungsstücke usw.), a.n.g.	kg 1000 EUR	43 873 795 193 653	37 096 239 153 264	35 198 601 162 864	19
2599 29 750	- - Rohre, Rohrform-, Rohrverschluss- und Rohrverbindungsstücke, aus Blei darunter zum Absatz bestimmt	t t 1000 EUR	. . .	. . .	. . .	. .
2599 29 760	- - Stangen (Stäbe), Profile und Draht, aus Blei darunter zum Absatz bestimmt	t t 1000 EUR	. . .	. . 14 393	. . 17 946	3 3
2599 29 770	- - Andere Waren aus Blei (ohne Stangen, Platten, Bleche, Bänder, Rohre, Rohrverbindungsstücke usw.), a.n.g.	kg 1000 EUR	4 355 018 22 310	4 844 896 24 556	4 231 891 24 415	6
2599 29 790	- - Andere Waren aus Nickel, a.n.g.	kg 1000 EUR	1 278 098 48 976	1 180 258 46 646	1 345 913 44 525	14
2599 29 820	- - Glocken, Klingeln, Gongs u.ä. Waren	t 1000 EUR	. .	. .	. .	1
2599 29 830	- - Schläuche aus Eisen oder Stahl, auch mit Verschluss- oder Verbindungsstücken	t 1000 EUR	18 162 412 962	19 774 422 899	20 050 447 044	15
2599 29 850	- - Schläuche aus anderen unedlen Metallen, auch mit Verschluss- oder Verbindungsstücken	t 1000 EUR	626 14 436	. .	. .	4
2599 29 871	- - Kraftfahrzeug-Kennzeichen	kg 1000 St 1000 EUR	1 124 708 9 386 22 674	1 498 482 14 903 19 809	2 662 836 . 32 082	3 3
2599 29 873	- - Typenschilder, Skalen	kg 1000 St 1000 EUR	. 132 759 103 050	. 131 583 109 433	. 138 375 124 646	16 16
2599 29 875	- - Frontplatten und Blenden	kg 1000 St 1000 EUR	498 310 10 327 20 803	482 426 9 318 21 849	492 843 9 378 21 324	15 15
2599 29 879	- - Andere Schilder, Zahlen, Buchstaben u.a. Zeichen	kg 1000 St 1000 EUR	6 724 761 273 507 180 335	6 612 394 267 829 190 147	7 569 832 287 498 198 151	52 52
2599 29 950	- Dauermagnete aus Metall	kg 1000 EUR	4 124 769 207 675	6 492 857 243 014	9 660 648 266 785	12
2599 99 000	Veredlung von Erzeugnissen dieser Güterabteilung (ohne Schmiede-, Press-, Zieh- und Stanzteile, Oberflächenveredlung, Wärmebehandlung und Mechanik, a.n.g.)	1000 EUR	714 446	704 787	801 348	122

Melde-Nr.	Bezeichnung	Einheit	2015	2016	2017	2017 Anzahl der Unternehmen
1	2	3	4	5	6	7
	Datenverarbeitungsgeräte, elektronische und optische Erzeugnisse					
	Elektronische Bauelemente und Leiterplatten					
2611 11 000	Kathodenstrahl-Bildröhren; Fernseh-kameraröhren; andere Kathodenstrahl-röhren	St 1000 EUR	.	.	.	2
2611 12 000	Höchstfrequenzröhren (z.B. Magne-trone, Klystrone, Wanderfeldröhren, Karcinotrone u.a. Elektronenröhren)	St 1000 EUR	.	.	.	1
2611 21 200	Diode, Transistoren; Thyristoren, Diacs und Triacs - Diode (ohne Foto- und Leucht-dioden) z.B. Leistungsgleichrichterdiode	St 1000 EUR	.	.	.	9
2611 21 500	- Transistoren, andere Fototransis-toren	1000 St 1000 EUR	61 111	62 484	71 215	5
2611 21 800	- Thyristoren, Diacs und Triacs (ohne lichtempfindliche Halbleiterbauelemente)	1000 St 1000 EUR	701 532	687 449	773 400	6
2611 22 200	Halbleiterbauelemente, Leucht-dioden; gefasste oder montierte piezoelektrische Kristalle, Teile dafür - Leuchtdiode, einschl. Laserdiode	1000 St 1000 EUR	166 039	147 330	110 041	24
	- Andere lichtempfindliche Halb-leiterbauelemente (z.B. Solar-zellen, Fotodiode, Fototransis-toren, Fotothyristoren, Fotokopp-ler)	1000 St 1000 EUR	212 676	181 429	154 997	
2611 22 401	- - Solarzellen	1000 St 1000 EUR	316 298	380 747	217 223	21
2611 22 409	- - Andere lichtempfindliche Halb-leiterbauelemente	1000 St 1000 EUR	737 942	878 844	642 652	12
2611 22 600	- Andere Halbleiterbauelemente	1000 St 1000 EUR	13 051	204 471	132 500	20
2611 22 800	- Gefasste oder montierte piezoelektrische Kristalle	1000 St 1000 EUR	223 745	198 438	215 537	7
	Elektronische integrierte Schaltungen					
	- Prozessoren und Steuer- und Kon-trollschaltungen, auch in Verbind-ung mit Speichern, Wandlern, Lo-gikschaltungen, Verstärkern, Uhren und Taktgeberschaltungen oder andere Schaltungen					
2611 30 030	- - Integrierte Multichipschaltungen	1000 St 1000 EUR	15 730 675	16 463 611	2 049 737	10
	- - Andere	1000 St 1000 EUR	2 396 238	1 896 578		20
2611 30 060	- - Speicher	1000 St 1000 EUR	623 519	832 138	1 055 724	
2611 30 230	- - Integrierte Multichipschaltungen	1000 St 1000 EUR	356 373	385 401	438 983	
2611 30 270	- - Dynamische Schreib-Lesespeicher mit wahlfreiem Zugriff (dynamische RAMs, DRAMs)	1000 St 1000 EUR	-	-	-	1
2611 30 340	- - Statische Schreib-Lesespei-cher (statische RAMs, SRAMs), einschl. Cache-Schreib-Lesespei-cher mit wahlfreiem Zugriff (Cache-RAMs)	1000 St 1000 EUR	.	.	.	
2611 30 540	- - UV-löschbare, programmierbare Lesespeicher (EPROMs)	1000 St 1000 EUR	-	-	-	
	- - Elektrisch löschbare, program-mierbare Lesespeicher, andere Schreib-Lesespeicher, in MOS-technik	1000 St 1000 EUR	-	-	-	
2611 30 650	- - Elektrisch löschbare, program-mierbare Lesespeicher (E <sup>2</sup> PROMs; Flash E <sup>2</sup> PROMs)	1000 St 1000 EUR	-	-	-	
2611 30 670	- - - Andere Speicher	1000 St 1000 EUR	.	.	.	3

## 3 Produktion nach Güterarten - Deutschland

Melde-Nr.	Bezeichnung	Einheit	2015	2016	2017	2017 Anzahl der Unternehmen	
1	2	3	4	5	6	7	
2611 30 800	- Verstärker	1000 St 1000 EUR	.	.	.	3	
	- Andere elektronische integrierte Schaltungen		.	.	.		
2611 30 910	- - Integrierte Multichipschaltungen	1000 St 1000 EUR	.	.	37 687	3	
2611 30 940	- - Andere elektronische integrierte Schaltungen (z.B. Microcontroller, einschl. Microcomputer)	1000 St 1000 EUR	5 763 228 1 769 786	4 744 863 1 743 904	5 372 462 1 840 250	37	
	Teile für elektronische Bauelemente, a.n.g.						
2611 40 100	- Tonabnehmer für Rillentonträger	St 1000 EUR	-	.	.	1	
2611 40 400	- für Kathodenstrahlröhren und andere Elektronenröhren	1000 EUR	.	.	.	1	
2611 40 700	- für Halbleiterbauelemente, Leuchtdioden, gefasste oder montierte piezoelektrische Kristalle	1000 EUR	553 926	556 428	627 119	15	
2611 40 900	- für elektronische integrierte Schaltungen und zusammengesetzte Mikroschaltungen (Mikrobausteine)	1000 EUR	522 209	308 054	346 352	28	
2611 91 000	Mit der Herstellung elektronischer integrierter Schaltungen verbundene Dienstleistungen	1000 EUR	729 439	770 244	791 443	44	
	Bestückte Leiterplatten						
	Gedruckte Schaltungen						
2612 10 200	- Gedruckte Mehrlagenschaltungen, nur mit Leiterbahnen oder Kontakten darunter zum Absatz bestimmt	1000 St 1000 St 1000 EUR	*	.	349 227 349 227 541 033	50 50	
2612 10 505	- Andere gedruckte Schaltungen, nur mit Leiterbahnen oder Kontakten						
	- - starr	1000 St 1000 St 1000 EUR	*	172 220 172 220 345 956	166 132 166 132 361 950	190 530 190 530 383 659	46 46
2612 10 507	- - flexibel	1000 St 1000 St 1000 EUR	*	175 881 175 881 131 035	173 137 173 137 120 325	170 335 170 335 120 326	13 13
2612 10 800	- Gedruckte Schaltungen mit anderen passiven Elementen						
	darunter zum Absatz bestimmt	1000 St 1000 St 1000 EUR	*	.	102 291 333 422	105 341 312 042	38 38
2612 20 000	Ton-, Video-, Netzwerk- und ähnliche Karten für Geräte der automatischen Datenverarbeitung	1000 EUR	342 048	360 868	360 742	29	
2612 30 000	Intelligente Karten (smart cards)	1000 St 1000 EUR	820 344 377 739	981 781 535 156	959 829 542 062	15	
2612 91 000	Mit der Herstellung gedruckter Schaltungen verbundene Dienstleistungen	1000 EUR	341 311	313 946	307 459	49	
	Datenverarbeitungsgeräte und periphere Geräte						
2620 11 000	Mobile Computer mit 10 kg oder weniger Gewicht wie Laptops, Notebooks; Personal Digital Assistants (PDA) u.ä. Computer	St 1000 EUR	337 769 196 488	331 205 202 728	253 531 195 619	17	
2620 12 000	Zahlungsterminals, Bankautomaten u.ä. Geräte, die an ein Datenverarbeitungsgerät oder Datennetz angeschlossen werden können	St 1000 EUR	.	.	.	6	
2620 13 000	Andere digitale automatische Datenverarbeitungsmaschinen, die in einem gemeinsamen Gehäuse mindestens eine Zentraleinheit sowie, auch kombiniert, eine Eingabe- und eine Ausgabeeinheit enthalten	St 1000 EUR	1 725 111 865 130	1 593 625 787 048	1 535 281 781 212	28	
2620 14 000	Andere digitale Datenverarbeitungsmaschinen in Form von Systemen	St 1000 EUR	532 026 718 887	509 186 666 033	507 915 686 562	33	
2620 15 000	Andere digitale Verarbeitungseinheiten, auch wenn sie eine oder zwei der folgenden Einheitenarten in einem gemeinsamen Gehäuse umfassen: Speichereinheiten, Eingabeeinheiten, Ausgabeeinheiten	St 1000 EUR	109 248 159 063	95 920 163 917	91 274 172 500	20	

Melde-Nr.	Bezeichnung	Einheit	2015	2016	2017	2017 Anzahl der Unternehmen
1	2	3	4	5	6	7
2620 16 400	Ein- oder Ausgabeeinheiten, auch wenn sie in einem gemeinsamen Gehäuse Speichereinheiten enthalten - Drucker, Fernkopiergeräte u.a. Maschinen, die an eine ADV-Anlage oder ein Netzwerk angeschlossen werden können, ohne Maschinen zum Drucken mittels Druckformen und Maschinen, die mindestens 2 der Funktionen Drucken, Kopieren od. Übertragen von Fernkopien ausüben	St 1000 EUR	41 074 114 949	51 446 122 934	58 314 142 012	9
2620 16 500	- Tastaturen	St 1000 EUR	709 766 44 650	1 342 102 60 855	1 782 667 51 209	13
2620 16 600	- Andere Ein- oder Ausgabeeinheiten, a.n.g. (z.B. Mäuse, Scanner und Plotter)	St 1000 EUR	5 508 265 350 863	6 991 119 363 390	6 181 022 379 053	29
2620 17 000	Bildschirme und Bildwerfer, hauptsächlich zur Verwendung in einem System der automatischen Datenverarbeitung	St 1000 EUR	.	.	153 479 27 808	11
2620 18 000	Geräte, die wenigstens zwei der folgenden Aufgaben ausführen: Drucken, Abtasten, Kopieren, Fernkopieren und die an eine automatische Datenverarbeitungsmaschine oder ein Netzwerk angeschlossen werden können	St 1000 EUR	19 622	22 218	.	2
2620 21 000	Speichereinheiten	St 1000 EUR	715 229 129 962	694 113 114 402	847 594 125 306	11
2620 22 000	Halbleiter-Datenspeichervorrichtungen, nicht flüchtig, ohne Aufzeichnung	St 1000 EUR	.	41 272	20 503	5
2620 30 000	Andere Einheiten von automatischen Datenverarbeitungsmaschinen	St 1000 EUR	306 388 75 795	727 757 79 934	630 564 95 289	14
2620 40 000	Teile und Zubehör für automatisch Datenverarbeitungsmaschinen	1000 EUR	415 473	390 812	411 543	60
2620 91 000	Installation von Computermodulen	1000 EUR	-	-	-	
2630 11 001	Geräte und Einrichtungen der Telekommunikationstechnik  Sendegeräte für den Funksprech- oder Funktelegrafieverkehr, den Rundfunk oder das Fernsehen; Fernsehkameras Sendegeräte mit eingebautem Empfangsgerät - Sende- und Empfangsgeräte nach dem UMTS-Standard (ohne Stationen)	St 1000 EUR	5 989	6 328	.	3
2630 11 009	- Andere Sendegeräte mit eingebautem Empfangsgerät sowie Stationen für die mobile (nicht leitergebundene) Telekommunikation	St 1000 EUR	.	.	.	15
2630 12 000	Sendegeräte ohne eingebautes Empfangsgerät	St 1000 EUR	309 821 171 001 333 277	197 547 206 775 291 954	196 115 232 807 297 337	6
2630 13 000	Fernsehkameras	St 1000 EUR	60 075 84 711	75 871 87 712	81 643 97 924	9
2630 21 000	Elektrische Geräte für die leitergebundene Telekommunikation, Videofone	St 1000 EUR	.	.	.	2
2630 22 000	Fernsprechapparate für die drahtgebundene Fernsprechtechnik mit schnurlosem Hörer	St 1000 EUR	.	.	.	4
2630 23 100	Funkfernsprechgeräte für zelluläre und andere drahtlose Mobilfunknetze (Mobiltelefone, sog. Handys)  Andere Fernsprechapparate sowie Geräte für die Übertragung oder den Empfang von Sprache, Bildern o.a. Daten, einschl. Geräte für die Kommunikation in leitungsgebundenen und leitungslosen Netzen ( z.B. lokale Netze (LAN) oder Weitbereichsnetz (WAN) - Basisstationen	St 1000 EUR	250 103 106 735	240 777 119 578	225 771 111 289	13

## 3 Produktion nach Güterarten - Deutschland

Melde-Nr.	Bezeichnung	Einheit	2015	2016	2017	2017 Anzahl der Unternehmen
1	2	3	4	5	6	7
2630 23 200	- Geräte zum Empfangen, Konvertieren und Senden oder Regenerieren von Tönen, Bildern oder anderen Daten, einschl. Geräte für die Vermittlung (switching) und Wegewahl (routing)	St 1000 EUR	14 245 704 1 252 311	16 333 888 1 281 140	9 017 800 1 135 602	49
2630 23 300	- Fernsprechapparate (ausgenommen Fernsprechapparate für die drahtgebundene Fernsprechtechnik mit schnurlosem Hörer sowie Telefone für zellulare Netzwerke oder andere drahtlose Netzwerke); Videofone	St 1000 EUR	1 822 189 86 194	1 551 134 75 514	1 233 645 60 947	6
2630 23 400	- Tragbare Personenruf-, -warn- oder -suchempfänger	St 1000 EUR	- -	. .	. .	1
2630 23 700	- Andere Sende- oder Empfangsgeräte für Töne, Bilder, o.a. Daten, einschl. Apparate für die Kommunikation in einem drahtgebundenem oder losen Netzwerk (wie ein lokales Netzwerk (LAN) oder ein Weitverkehrsnetzwerk (WAN), z.B. Gegensprech- und Konferenzenanlagen)	St 1000 EUR	1 938 522 216 406	2 398 330 236 870	3 586 164 243 887	24
2630 30 001	Teile für Geräte der Fernsprech- und Telegrafentechnik - für Trägerfrequenzgeräte	1000 EUR	.	.	.	12
2630 30 002	- für Geräte für die Fernsprechtechnik	1000 EUR	149 899	154 400	165 717	34
2630 30 009	- für Geräte für die Telegrafentechnik	1000 EUR	12 614	13 023	12 151	3
2630 40 100	Antennen und Antennenreflektoren aller Arten, sowie Teile dafür; Teile für Hör- und Fernsehfunk-Übertragungsgeräte und Fernsehkameras - Teleskop- und Stabantennen für taschen-, Koffer- und Kraftfahrzeugempfangsgeräte	St 1000 EUR	21 990 252 88 015	20 929 064 80 007	20 478 418 .	3
2630 40 350	- Außenantennen für Rundfunk- und Fernsehempfang - - für Empfang über Satellit	St 1000 EUR	. .	. .	. .	2
2630 40 390	- - Andere Außenantennen	St 1000 EUR	. .	. .	. .	1
2630 40 400	- Antennen und Antennenreflektoren für Fernsprecher, Sende- oder Empfangsgeräte	1000 EUR	.	.	.	3
2630 40 500	- Innenantennen für Rundfunk- und Fernsehempfang (einschl. Geräteeinbauantennen)	St 1000 EUR	- -	- -	- -	-
2630 40 600	- Andere Antennen und Teile für Antennen	1000 EUR	151 506	156 711	123 960	8
2630 40 703	- - Andere Teile für Sende- oder Empfangsgeräte für den Funksprech-, Funktelegrafieverkehr, Rundfunk oder Fernsehen sowie für Funkmess-, -navigations- und -fernsteuerungsgeräte	1000 EUR	223 154	229 049	246 172	43
2630 40 705	- - Möbel und Gehäuse zum Einbau von Rundfunk-, Fernseh- und phonotechnischen Geräten	1000 EUR	35 094	56 173	48 858	18
2630 50 200	Einbruchs- oder Diebstahlalarmgeräte, Feuermelder u.ä. Geräte (Hör- und Sichtsignalgeräte) - für Fahrzeuge (ohne für Kraftfahrzeuge)	St 1000 EUR	- -	- -	- -	-
2630 50 800	- für Gebäude	St 1000 EUR	11 093 320 584 994	8 194 362 552 407	8 465 627 587 369	23
2630 60 000	Teile für Einbruchs- oder Diebstahlalarmgeräte Feuermelder und ähnliche Geräte	1000 EUR	6 221	6 258	10 376	5

Melde-Nr.	Bezeichnung	Einheit	2015	2016	2017	2017 Anzahl der Unternehmen
1	2	3	4	5	6	7
	Geräte der Unterhaltungselektronik					
2640 11 000	Rundfunkempfangsgeräte (ohne solche für Kraftfahrzeuge), auch kombiniert mit Tonaufnahme- oder Tonwiedergabegeräten	St 1000 EUR	.	.	125 834 9 883	5
	Rundfunkempfangsgeräte für Kraftfahrzeuge, die nur mit externer Stromquelle betrieben werden können, auch kombiniert mit Tonaufnahme- oder Tonwiedergabegeräten					
2640 12 700	- kombiniert mit Tonaufnahme- oder -wiedergabegerät und/oder Navigationsgerät	St 1000 EUR	2 562 511 247 468	.	.	3
2640 12 900	- Andere Rundfunkempfangsgeräte für Kraftfahrzeuge	St 1000 EUR	.	.	.	1
	Fernsehempfangsgeräte, auch mit eingebautem Hörfunkempfangsgerät oder Tonaufzeichnungsgerät, Bildaufzeichnungsgerät oder Bildwiedergabegerät					
2640 20 200	- Videotuner, Satelliten-Receiver	St 1000 EUR	439 741	.	.	2
2640 20 400	- Projektionsfernsehgeräte für mehrfarbiges Bild	St 1000 EUR	-	-	-	-
2640 20 900	- Andere Fernsehempfangsgeräte	St 1000 EUR	174 577 164 349	192 284 183 068	214 047 200 644	5
2640 31 000	Plattenspieler, Schallplatten-Musikautomaten, Kassetten-Tonbandabspielgeräte und andere Tonwiedergabegeräte ohne eingebaute Tonaufnahmevorrichtung	St 1000 EUR	.	25 716 7 197	19 082 6 850	7
2640 32 000	Magnetbandgeräte und andere Tonaufnahmegeräte	St 1000 EUR	.	.	.	2
2640 33 000	Videokameraaufnahmegeräte und andere Videogeräte zur Bild- und Tonaufzeichnung oder -wiedergabe, auch mit eingebautem Videotuner	St 1000 EUR	16 233 22 689	16 373 28 659	16 576 24 418	7
	Bildschirme und Bildwerfer, ohne eingebautes Fernsehempfangsgerät und nicht hauptsächlich zur Verwendung in einem System der automatischen Datenverarbeitung bestimmt					
2640 34 200	- Videoprojektoren	St 1000 EUR	-	-	-	-
2640 34 400	- Videomonitore für mehrfarbiges Bild mit Kathodenstrahlröhre	St 1000 EUR	-	-	-	-
2640 34 600	- Andere Videomonitore für mehrfarbiges Bild ( z.B. mit LCD)	St 1000 EUR	.	1 175 1 798	.	3
2640 34 800	- Videomonitore für schwarzweißes oder anderes einfarbiges Bild	St 1000 EUR	.	.	.	1
2640 41 000	Mikrofone und Haltevorrichtungen dafür	St 1000 EUR	10 177 983 120 606	10 934 517 138 898	.	9
	Lautsprecher; Hörer, auch mit Mikrofon kombiniert					
2640 42 350	- - Einzellautsprecher im Gehäuse	St 1000 EUR	98 053 4 763	98 284 5 302	88 985 5 509	7
2640 42 370	- - Mehrfachlautsprecher in einem gemeinsamen Gehäuse	St 1000 EUR	156 864 100 914	159 193 111 909	282 763 131 815	16
2640 42 390	- - Andere Lautsprecher	St 1000 EUR	.	.	.	6
2640 42 700	- Hörer, auch mit Mikrofon kombiniert	St 1000 EUR	1 492 188 84 905	537 590 61 040	544 468 65 217	9
	Elektrische Tonfrequenzverstärker; elektrische Tonverstärkereinrichtungen					
2640 43 550	- - für die Fernsprech- oder Messtechnik	St 1000 EUR	.	.	.	1
2640 43 590	- - Andere elektrische Tonfrequenzverstärker	St 1000 EUR	217 327 72 439	221 745 79 625	216 431 90 488	12
2640 43 700	- Elektrische Tonverstärkereinrichtungen	St 1000 EUR	.	.	.	9
2640 44 000	Empfangsgeräte für den Funksprech- oder Funktelegrafieverkehr, a.n.g.	St 1000 EUR	51 231 26 072	39 237 21 485	43 212 24 724	5

Melde-Nr.	Bezeichnung	Einheit	2015	2016	2017	2017 Anzahl der Unternehmen
1	2	3	4	5	6	7
2640 51 500	Teile für Geräte zur Bild- und Tonaufzeichnung oder -wiedergabe, Mikrofone, Lautsprecher, Hörer, Tonfrequenzverstärker und Tonverstärkereinrichtungen - Nadeln; Diamanten, Saphire, andere Edelsteine, Schmucksteine, synthetische oder rekonstituierte Steine	St 1000 EUR	-	-	-	-
2640 51 700	- Zusammengesetzte elektronische Schaltungen (Baugruppen) u.a. Teile	1000 EUR	15 880	33 490	35 480	14
2640 51 800	- Teile für Mikrofone, Lautsprecher, elektrische Tonfrequenzverstärker und Tonverstärkereinrichtungen	1000 EUR	25 581	25 335	29 952	16
2640 52 000	Teile für Rundfunkempfangsgeräte und -sender	1000 EUR	184 240	178 413	207 288	30
2640 60 000	Videospielgeräte (zur Verwendung mit einem Fernsehempfangsgerät oder mit eigenem Bildschirm) und andere Geschicklichkeits- oder Glücksspiele mit einer elektronischen Anzeigevorrichtung	St 1000 EUR	-	-	-	-
2651 11 200	Mess-, Kontroll-, Navigations- u.ä. Instrumente und Vorrichtungen Kompass u.a. Navigationsinstrumente, apparate und -geräte - Kompass (einschl. Navigationskompass)	St 1000 EUR	3 055	3 022	2 885	6
2651 11 500	- Navigationsinstrumente, -apparate und -geräte für die Luft- oder Raumfahrt (ohne Kompass)	St 1000 EUR	17 580	16 210	18 234	9
2651 11 800	- Andere Navigationsinstrumente, -apparate und -geräte	St 1000 EUR	144 072	174 549	175 658	14
2651 12 150	Entfernungsmesser, Theodolite und Tachymeter; Instrumente, Apparate und Geräte für die Geodäsie, Topographie, Fotogrammetrie, Hydrographie, Ozeanographie, Hydrologie, Meteorologie oder Geophysik (ohne Kompass) - Elektronische Entfernungsmesser, Theodolite und Tachymeter, Apparate und Geräte für die Fotogrammetrie	St 1000 EUR	.	.	15 797	5
2651 12 350	- Elektronische Instrumente, Apparate u. Geräte für die Meteorologie, Geodäsie, Topographie, Hydrographie, Ozeanographie, Hydrologie oder Geophysik - - für die Meteorologie, Hydrologie oder Geophysik	St 1000 EUR	293 694	303 849	327 015	11
2651 12 390	- - für die Geodäsie, Topographie, Hydrographie, Ozeanographie	St 1000 EUR	67 213	94 949	92 761	5
2651 12 702	- Andere Instrumente, Apparate und Geräte für die Geodäsie, Topographie, Ozeanographie, Hydrologie, Meteorologie oder Geophysik - - für die Geodäsie, Topographie, oder Hydrographie	St 1000 EUR	10 121	7 351	11 034	4
2651 12 709	- - Entfernungsmesser, Theodolite und Tachymeter, Apparate und Geräte für die Fotogrammetrie, Meteorologie, Hydrologie, Geophysik und Ozeanographie, nicht elektronisch	St 1000 EUR	184 480	217 869	5 490	7
2651 20 200	Funkmess- (Radar-), Funknavigations-, Funkfernsteuergeräte und -einrichtungen - Funkmessgeräte (Radargeräte)	St 1000 EUR	11 886	12 662	18 263	12
2651 20 500	- Funknavigationsgeräte	St 1000 EUR	11 709	13 423	18 263	12
2651 20 800	- Funkfernsteuergeräte	St 1000 EUR	36 474	24 533	980 912	24
			5 766	6 804	148 067	



Melde-Nr.	Bezeichnung	Einheit	2015	2016	2017	2017 Anzahl der Unternehmen
1	2	3	4	5	6	7
2651 31 000	Waagen mit einer Empfindlichkeit von 50 mg oder feiner, auch mit Gewichten, Teile und Zubehör dafür	1000 EUR	.	.	.	5
2651 32 003	Zeichentische und -maschinen, andere Zeichen-, Anreiß- oder Recheninstrumente und -geräte - Reißzeuge	St 1000 EUR	.	.	.	4
2651 32 009	- Zeichentische und -maschinen, andere Zeichen-, Anreiß- oder Recheninstrumente und -geräte	St 1000 EUR	4 861 3 864	5 727 2 244	4 951 2 367	4
2651 33 100	Längenmessinstrumente für den Handgebrauch (Mikrometer und Schieb- lehren) a.n.g. - Mikrometer und Schieblehren	St 1000 EUR	219 665 13 156	228 537 12 842	215 709 13 960	4
2651 33 305	- - Feste Lehren und Eichmaße	St 1000 EUR	1 144 541 38 533	1 181 817 37 996	756 276 39 499	13
2651 33 309	- - - Andere Lehren und Eichmaße	St 1000 EUR	11 752	7 581	11 360	7
2651 41 000	Instrumente, Apparate und Geräte zum Messen oder zum Nachweis von ionisierenden Strahlen	St 1000 EUR	88 580 238 820	95 770 229 848	99 982 235 059	15
2651 42 000	Kathodenstrahloszilloskope und Kathodenstrahloszillographen	St 1000 EUR	.	-	-	-
2651 43 100	Instrumente, Apparate und Geräte zum Messen oder Prüfen von Spannung, Stromstärke, Widerstand oder Leistung ( ohne Registriervorrichtung) - Vielfachmessgeräte	St 1000 EUR	84 506 47 848	86 438 46 308	90 036 54 559	9
2651 43 300	- Andere elektronische Instrumente, Apparate und Geräte zum Messen oder Prüfen von Spannung, Stromstärke, Widerstand oder Leistung	St 1000 EUR	695 220 276 729	692 785 306 554	895 341 332 704	43
2651 43 550	- - Voltmeter	St 1000 EUR	211 283 6 675	220 626 7 315	242 536 8 335	4
2651 43 590	- - - Andere Instrumente, Apparate und Geräte	St 1000 EUR	916 004 135 399	949 093 136 008	1 047 735 140 828	23
2651 44 000	Instrumente, Apparate und Geräte zum Messen oder Prüfen für die Fernmeldetechnik	St 1000 EUR	205 701	242 333	258 921	10
2651 45 200	Instrumente, Apparate und Geräte zum Messen oder Prüfen von elektrischen Geräten, a.n.g. - Instrumente, Apparate und Geräte zum Messen oder Prüfen von Halbleiterscheiben (wafers) oder Halbleiterbauelementen	St 1000 EUR	10 718 142 399	7 951 172 370	12 344 183 088	10
2651 45 300	- Registriervorrichtungen für elektrische Größen	St 1000 EUR	83 930 108 262	63 673 105 269	54 204 109 005	18
2651 45 550	- - Elektronische Instrumente, Apparate und Geräte	St 1000 EUR	315 053 147 164	290 919 120 738	317 130 122 920	28
2651 45 590	- - - Andere Instrumente, Apparate und Geräte (ohne elektronische Instrumente u.ä.)	St 1000 EUR	5 515	253 076 9 782	8 231	6
2651 51 100	Dichtemesser u.ä. schwimmende Instrumente, Thermometer, Pyrometer, Barometer, Hygrometer und Psychrometer (auch mit Registriervorrichtung, auch kombiniert) - Thermometer, flüssigkeitsgefüllt, unmittelbar ablesbar, nicht mit anderen Instrumenten kombiniert (ohne Fieberthermometer)	St 1000 EUR	4 148 363 26 570	3 805 115 25 140	4 186 438 24 451	13
2651 51 350	- - Elektronische Thermometer und Pyrometer	St 1000 EUR	7 078 420 218 214	7 468 799 217 254	7 695 912 223 965	42

## 3 Produktion nach Güterarten - Deutschland

Melde-Nr.	Bezeichnung	Einheit	2015	2016	2017	2017 Anzahl der Unternehmen
1	2	3	4	5	6	7
2651 51 390	- - Andere Thermometer und optische Pyrometer	St 1000 EUR	4 334 286 68 926	3 853 046 66 517	3 424 314 64 993	20
2651 51 500	- Barometer, nicht mit anderen Instrumenten kombiniert	St 1000 EUR	.	.	.	4
2651 51 750	- - Dichtemesser u.ä. schwimmende Instrumente; kombinierte Thermometer Pyrometer, Barometer, Hygrometer und Psychrometer (auch mit Registriervorrichtung, auch miteinander kombiniert)	St 1000 EUR	.	139 198 48 533	159 575 50 699	8
2651 51 790	- - Elektronische Dichtemesser u.a.	St 1000 EUR	48 958	48 533	50 699	8
2651 51 790	- - Andere Dichtemesser u.ä. schwimmende Instrumente; kombinierte Thermometer, Pyrometer, Barometer, Hygrometer und Psychrometer	St 1000 EUR	385 302 33 332	332 166 35 434	380 187 38 896	11
2651 52 350	Instrumente, Apparate und Geräte zum Messen oder Überwachen von Durchfluss, Füllhöhe, Druck, o.a. veränderlichen Größen von Flüssigkeiten oder Gasen - Elektronische Apparate und Geräte zum Messen oder Überwachen von Durchfluss oder Füllhöhe von Flüssigkeiten	St 1000 EUR	3 840 562 222 174	.	4 452 945 219 079	26
2651 52 390	- - Elektronische Durchflussmesser	St 1000 EUR	222 174	215 293	219 079	26
2651 52 390	- - Andere elektronische Geräte zum Messen oder Überwachen von Durchfluss oder Füllhöhe von Flüssigkeiten	St 1000 EUR	695 918	47 743 757 804 024	1 011 097	44
2651 52 550	- - Andere Instrumente, Apparate und Geräte zum Messen oder Überwachen von Durchfluss oder Füllhöhe von Flüssigkeiten	St 1000 EUR	3 240 978 100 184	1 781 865 96 973	1 864 851 99 507	20
2651 52 590	- - Durchflussmesser	St 1000 EUR	12 113 323 154 747	14 451 823 151 888	14 506 058 159 092	30
2651 52 710	- - Instrumente, Apparate und Geräte zum Messen oder Überwachen des Drucks	St 1000 EUR	20 970 368 617 192	22 971 004 598 190	22 933 318 623 410	52
2651 52 740	- - Elektronische Druckmess- und Überwachungsinstrumente, -apparate und -geräte	St 1000 EUR	11 323 165 155 590	11 048 492 149 066	9 880 467 112 904	14
2651 52 790	- - Nichtelektronische Manometer mit Metallfedermesswerk	St 1000 EUR	9 048 177 295 182	8 154 214 291 446	9 150 109 252 387	24
2651 52 790	- - Andere Druckmess- und Überwachungsinstrumente, -apparate und -geräte	St 1000 EUR	9 048 177 295 182	8 154 214 291 446	9 150 109 252 387	24
2651 52 830	- - Andere Mess- und Überwachungsinstrumente, -apparate und -geräte für Flüssigkeiten und Gase	St 1000 EUR	8 369 185 776 875	4 919 521 746 928	5 575 026 810 145	50
2651 52 830	- - Elektronische Instrumente	St 1000 EUR	8 369 185 776 875	4 919 521 746 928	5 575 026 810 145	50
2651 52 890	- - Andere Instrumente	St 1000 EUR	896 509 155 357	1 320 615 129 352	1 294 553 132 506	22
2651 53 130	Instrumente und Apparate für physikalische oder chemische Untersuchungen, a.n.g. - Untersuchungsgeräte für Gase oder Rauch	St 1000 EUR	1 748 789 201 104	1 744 582 222 486	1 716 527 235 055	24
2651 53 130	- - Elektronische Geräte	St 1000 EUR	1 748 789 201 104	1 744 582 222 486	1 716 527 235 055	24
2651 53 190	- - Andere Geräte	St 1000 EUR	.	.	.	5
2651 53 200	- Chromatographen, Elektrophoresegeräte	St 1000 EUR	.	.	.	7
2651 53 300	- Spektrometer, -photometer und -graphen, die optische Strahlen verwenden	St 1000 EUR	68 820 478 638	71 655 483 141	94 789 604 889	28
2651 53 300	- - Andere Instrumente, Apparate und Geräte, die optische Strahlen (UV-Strahlen, sichtbares Licht, Infrarotstrahlen) verwenden	St 1000 EUR	68 820 478 638	71 655 483 141	94 789 604 889	28
2651 53 503	- - mit elektronischen Bauelementen ausgerüstet	St 1000 EUR	421 814 312 818	480 006 367 253	651 546 410 781	34

## 3 Produktion nach Güterarten - Deutschland

Melde-Nr.	Bezeichnung	Einheit	2015	2016	2017	2017 Anzahl der Unternehmen
1	2	3	4	5	6	7
2651 53 509	- - Andere Instrumente, Apparate und Geräte, die optische Strahlen (UV-Strahlen, sichtbares Licht, Infrarotstrahlen) verwenden	St 1000 EUR	39 890 46 467	37 886 48 297	38 988 52 353	11
2651 53 810	- - Elektronische pH-Messer, rH-Messer und andere Geräte zum Messen der Leitfähigkeit	St 1000 EUR	359 672 115 706	389 753 118 617	416 450 128 982	11
2651 53 830	- - Andere elektronische Instrumente, Apparate und Geräte für physikalische oder chemische Untersuchungen	St 1000 EUR	166 795 685 745	171 875 687 014	175 201 760 627	40
2651 53 900	- - Andere Instrumente, Apparate und Geräte für physikalische oder chemische Untersuchungen a.n.g.	St 1000 EUR	426 328 613 489	510 480 634 302	609 674 699 547	60
2651 61 000	Nichtoptische Mikroskope sowie Diffraktografen	St 1000 EUR	1 479 104 194	1 539 113 119	1 361 113 745	4
2651 62 101	Maschinen, Apparate und Geräte zum Prüfen der mechanischen Eigenschaften von Materialien - Elektronische Materialprüfmaschinen, -apparate und -geräte, für Metalle	St 1000 EUR	2 615 .	3 129 93 593	3 072 .	6
2651 62 103	- - Härteprüfmaschinen, -apparate und -geräte	St 1000 EUR	714 5 455	1 691 4 762	1 362 6 750	4
2651 62 109	- - Andere elektronische Materialprüfmaschinen, -apparate und -geräte für Metalle	St 1000 EUR	28 331 106 805	34 111 120 718	41 961 127 700	18
2651 62 300	- - Andere Materialprüfmaschinen, -apparate und -geräte für Metalle	St 1000 EUR	6 913 60 983	7 969 95 286	6 106 74 664	14
2651 62 551	- - - Universal- und Zugfestigkeitsprüfmaschinen, -apparate und -geräte (ohne solche für Metalle)	St 1000 EUR	.	.	36 2 094	3
2651 62 553	- - - Härteprüfmaschinen, -apparate und -geräte (ohne solche für Metalle)	St 1000 EUR	.	.	.	2
2651 62 559	- - - Andere Prüfmaschinen, -apparate und -geräte für Nichtmetalle	St 1000 EUR	10 002 244 690	9 331 179 590	9 138 231 424	14
2651 62 590	- - Andere Materialprüfmaschinen, -apparate und -geräte für nichtmetallische Stoffe (z.B. Baustoffe, Textilien, Papier, Pappe und Kunststoff)	St 1000 EUR	10 488 95 955	11 537 108 494	10 456 153 589	19
2651 63 300	Gas-, Flüssigkeits- und Elektrizitätszähler (einschl. Eichzählern dafür) - Gaszähler	St 1000 EUR	.	.	.	8
2651 63 500	- Flüssigkeitszähler	St 1000 EUR	7 822 615 260 825	7 914 586 266 236	7 584 585 239 849	19
2651 63 700	- - Andere Elektrizitätszähler, z.B. Drehstromzähler	St 1000 EUR	76 642	73 276	84 587	5
2651 64 303	Andere Zähler; Tachometer u.a. Geschwindigkeitsmesser; Stroboskope - Touren-, Produktionszähler, Taxameter, Kilometerzähler, Schrittzähler und andere Zähler - - mit elektrischen Verfahren arbeitend	St 1000 EUR	5 331 410 106 995	5 960 839 106 277	6 540 345 112 265	16
2651 64 309	- - Andere Touren-, Produktionszähler, Taxameter, Kilometerzähler, Schrittzähler und andere Zähler	St 1000 EUR	1 105 093 40 284	1 222 686 43 536	1 259 053 47 489	9

## 3 Produktion nach Güterarten - Deutschland

Melde-Nr.	Bezeichnung	Einheit	2015	2016	2017	2017 Anzahl der Unternehmen
1	2	3	4	5	6	7
2651 64 530	- Tachometer u.a. Geschwindigkeitsmesser - - Geschwindigkeitsmesser für Landfahrzeuge	St 1000 EUR	1 020 017 25 439	901 378 23 406	884 674 26 192	5
2651 64 550	- - Tachometer u.a. Geschwindigkeitsmesser	St 1000 EUR	. 179 988	. 170 065	. 190 496	9
2651 64 700	- Stroboskope	St 1000 EUR	. .	. .	. .	2
2651 65 000	Instrumente, Apparate, und Geräte zum Regeln, hydraulisch oder pneumatisch	St 1000 EUR	10 810 216 123 131	10 111 685 124 127	11 583 214 133 277	9
2651 66 203	Instrumente, Apparate, Geräte und Maschinen zum Messen oder Prüfen, a.n.g. - Prüfstände - - für Kraftfahrzeuge	kg 1000 EUR	19 164 699 562 015	21 013 666 568 792	22 430 869 608 477	20
2651 66 209	- - Andere Prüfstände	kg 1000 EUR	1 365 176 102 050	1 416 902 124 838	1 836 023 158 868	19
2651 66 303	- - Andere optische Instrumente, Apparate und Geräte zum Messen oder Prüfen a.n.g. - - für Kraftfahrzeuge	St 1000 EUR	60 646 53 889	57 350 68 037	52 036 61 736	13
2651 66 308	- - Andere optische Instrumente, Apparate und Geräte zum Messen oder Prüfen, a.n.g. (ohne solche für Kraftfahrzeuge), z.B. Profilprojektoren	St 1000 EUR	403 378 328 176	582 575 358 332	823 406 451 567	51
2651 66 503	- Elektronische Instrumente, Apparate und Geräte zum Messen oder Prüfen geometrischer Größen - - zum Messen oder Prüfen für 3 D	St 1000 EUR	149 424 377 932	151 506 486 177	155 928 573 139	24
2651 66 509	- - Andere elektronische Instrumente, Apparate und Geräte zum Messen oder Prüfen geometrischer Größen	St 1000 EUR	18 210 166 1 903 315	21 413 051 1 967 435	40 498 824 2 164 812	58
2651 66 703	- - Andere elektronische Instrumente, Apparate und Geräte zum Messen oder Prüfen a.n.g. - - Materialprüfmaschinen mittels Ultraschall, Wirbelstrom u.ä.	St 1000 EUR	9 367 63 606	4 904 55 020	4 761 56 055	12
2651 66 709	- - Andere elektronische Instrumente, Apparate und Geräte zum Messen oder Prüfen, a.n.g. (ohne Materialprüfmaschinen)	St 1000 EUR	1 446 371 .	1 555 513 .	1 628 371 .	80
2651 66 830	- - Andere Mess- und Prüfgeräte a.n.g. - - für geometrische Größen	St 1000 EUR	2 212 309 476 163	2 396 761 479 447	. 533 572	50
2651 66 890	- - für andere Größen (z.B. zum Prüfen der Dichtigkeit)	St 1000 EUR	1 961 854 422 579	1 818 510 433 408	1 886 895 452 465	58
2651 70 150	Thermostate, Druckregler, u.a. Instrumente, Apparate und Geräte zum Regeln - Thermostate - - Elektronische Thermostate	St 1000 EUR	12 764 226 341 110	12 921 598 349 818	13 053 614 370 173	31
2651 70 190	- - Andere Thermostate	St 1000 EUR	97 968 407 162 372	101 539 902 158 048	112 549 299 164 644	16
2651 70 300	- Druckregler	St 1000 EUR	53 385 214 286 902	55 330 657 280 674	64 310 682 308 868	15
2651 70 900	- - Andere Instrumente, Apparate und Geräte zum Regeln	St 1000 EUR	86 698 834 1 999 922	88 967 926 2 088 952	93 243 845 2 203 832	153
2651 81 000	Teile für Radargeräte und -einrichtungen, Funknavigationsgeräte und -einrichtungen Kontrollinstrumente und Vorrichtungen	1000 EUR	53 309	41 603	51 262	8
2651 82 001	Teile und Zubehör für Mess-, Kontrollinstrumente und Vorrichtungen - für Instrumente, Apparate und Teile und Zubehör für Mess-, Geräte für die Geodäsie, topographie, Hydrographie, Ozeanographie u.ä. (ohne Kompass) sowie Teile und Zubehör für Zeichen-, Anreiß- oder Recheninstrumente und -geräte; für Längenmessinstrumente für den Handgebrauch	1000 EUR	17 303	23 078	24 393	8

Melde-Nr.	Bezeichnung	Einheit	2015	2016	2017	2017 Anzahl der Unternehmen
1	2	3	4	5	6	7
2651 82 003	- für Dichtemesser u.ä. schwimmende Instrumente, Thermometer, Pyrometer, Barometer, Hygrometer und Psychrometer	1000 EUR	48 936	47 761	53 194	14
2651 82 004	- für Instrumente, Apparate und Geräte zum Messen von Durchfluss, Füllhöhe, Druck oder anderen veränderlichen Größen von Flüssigkeiten oder Gasen	1000 EUR	505 919	518 974	532 511	62
2651 82 005	- Mikrotome und Teile für Instrumente, Apparate und Geräte für physikalische oder chemische Untersuchungen	1000 EUR	318 866	301 560	326 360	33
2651 82 006	- für Instrumente, Apparate und Geräte zum Messen oder Prüfen elektrischer Größen und zum Messen und Nachweis von ionisierenden Strahlen	1000 EUR	103 334	103 476	110 077	32
2651 82 009	- für Maschinen, Apparate, Geräte, Instrumente u.a. Waren, a.n.g.	1000 EUR	611 155	624 446	494 835	92
2651 83 000	Teile und Zubehör für nichtoptische Mikroskope sowie Diffraktografen	1000 EUR	42 714	43 152	50 518	6
	Teile und Zubehör für Elektrizitäts-, Gas- und Flüssigkeitszähler, Geschwindigkeitsmesser u.a. Zähler, Stroboskope					
2651 84 330	- für Elektrizitäts-, Gas- und Flüssigkeitszähler	1000 EUR	1 919	1 391	942	4
2651 84 350	- für Gas- und Flüssigkeitszähler	1000 EUR	207 541	175 958	192 329	18
2651 84 500	- für Geschwindigkeitsmesser, andere Zähler und Stroboskope	1000 EUR	14 900	13 821	13 429	7
	Teile und Zubehör für pneumatische und hydraulische Regler, Instrumente Apparate, und Geräte zum Messen oder Prüfen a.n.g., Instrumente, Apparate und Geräte zum Regeln					
2651 85 201	- für Mess- und Prüfgeräte, -apparate und -geräte, a.n.g.	1000 EUR	52 264	53 630	61 435	23
2651 85 203	- für Materialprüfmaschinen mittels Ultraschall, Wirbelstrom u.ä., a.n.g.	1000 EUR	100 481	93 529	84 358	10
2651 85 209	- für andere Instrumente, Apparate und Geräte zum Messen oder Prüfen, a.n.g.	1000 EUR	528 549	516 380	559 243	85
2651 85 500	- Teile und Zubehör für Instrumente, Apparate und Geräte zum Regeln	1000 EUR	408 967	463 847	490 648	68
	Teile und Zubehör für Kompass u.a. Navigationsinstrumente, -apparate und -geräte; Maschinen, Apparate und Geräte zum Prüfen der mechanischen Eigenschaften von Stoffen					
2651 86 001	- für Kompass u.a. Navigationsinstrumente, -apparate und -geräte	1000 EUR	113 930	81 663	91 805	9
2651 86 002	- für Maschinen, Apparate und Geräte zum Prüfen von mechanischen Eigenschaften von Stoffen	1000 EUR	109 386	110 129	124 560	17
	Uhren					
2652 11 000	Armbanduhren, Taschen- u.ä. Uhren, mit Gehäuse aus Edelmetall oder Edelmetallplattierungen, auch mit Stoppeinrichtung	St 1000 EUR	68 176 199 665	59 643 164 729	50 588 148 918	14
2652 12 000	Andere Armbanduhren, Taschen- u.ä. Uhren, auch mit Stoppeinrichtung (ohne Uhren mit Gehäuse aus Edelmetall oder Edelmetallplattierungen)	St 1000 EUR	256 536 118 266	226 740 141 570	198 280 143 947	10
2652 13 000	Armaturbrett- u.ä. Uhren für Fahrzeuge	St 1000 EUR	.	.	.	2
	Uhren mit Kleinuhr-Werk; Wecker und Wanduhren, andere Uhren und Uhrenanlagen					
2652 14 001	- Wanduhren (ohne Kuckucksuhren)	St 1000 EUR	24 335 5 570	39 343 9 643	36 643 8 890	6

## 3 Produktion nach Güterarten - Deutschland

Melde-Nr.	Bezeichnung	Einheit	2015	2016	2017	2017 Anzahl der Unternehmen
1	2	3	4	5	6	7
2652 14 002	- Kuckucksuhren (nicht elektrisch betrieben)	St 1000 EUR	61 859 9 844	58 857 9 552	53 265 9 457	3
2652 14 009	- Andere Uhren, a.n.g. Uhrwerke und Teile für Uhren	St 1000 EUR	258 375 29 749	210 796 30 032	245 301 34 764	10
2652 21 000	Kleinuhr-Werke, vollständig und zusammengesetzt darunter zum Absatz bestimmt	St 1000 EUR	* .	. .	. .	2 1
2652 22 000	Andere Uhrwerke (ohne Kleinuhr-Werke), vollständig und zusammengesetzt darunter zum Absatz bestimmt	St 1000 EUR	* 309 775 9 648	. 323 165 10 737	. 324 456 9 253	5 4
2652 23 000	Nicht oder nur teilweise zusammengesetzte, vollständige Kleinuhr-Werke (Schablonen) und unvollständige, zusammengesetzte Kleinuhr-Werke darunter zum Absatz bestimmt	kg 1000 EUR	* - -	- -	- -	- -
2652 24 000	Uhrrohwerke für Kleinuhren darunter zum Absatz bestimmt	St 1000 EUR	* - -	- -	- -	- -
2652 25 000	Andere nicht oder nur teilweise zusammengesetzte, vollständige Uhrwerke und unvollständige, zusammengesetzte Uhrwerke (ohne Kleinuhr-Werke) darunter zum Absatz bestimmt	kg 1000 EUR	* . . 4 226	. . 4 272	. . .	3 3
2652 26 000	Gehäuse für Uhren und andere Uhrmacherwaren, Teile dafür	1000 EUR	11 954	11 411	13 047	7
2652 27 000	Andere Uhrenteile	1000 EUR	20 383	19 406	18 320	19
2652 28 100	Zeitkontrollapparate, Zeitmesser, Zeitschalter und andere Zeitauslöser mit Uhrwerk oder Synchronmotor - Arbeitszeitregistrieruhren; Zeit- und Datumstempeluhren	St 1000 EUR	. .	. .	. 587	4
2652 28 300	- Parkuhren und andere Zeitkontrollapparate und Zeitmesser (ohne Kurzzeitmesser)	St 1000 EUR	. .	. .	. .	1
2652 28 500	- Kurzzeitmesser (Minutenzähler, Sekundenzähler)	St 1000 EUR	. .	. .	. .	1
2652 28 700	- Zeitschalter und andere Zeitauslöser	St 1000 EUR	3 267 381 32 438	2 474 139 27 477	2 498 106 27 001	7
	Bestrahlungs- und Elektrotherapiegeräte und elektromedizinische Geräte					
	Röntgenapparate und -geräte, Apparate und Geräte, die Alpha-, Beta- oder Gammastrahlen verwenden (einschl. Schirmbildfotografie- oder Strahlentherapiegeräte), Teile dafür - Röntgenapparate und -geräte (einschl. Schirmbildfotografie- oder Strahlentherapiegeräten)					
2660 11 150	- - für medizinische, chirurgische, zahnärztliche oder tierärztliche Zwecke, auch Computertomografen	St 1000 EUR	14 253 1 690 387	13 524 1 429 866	17 706 1 141 355	11
2660 11 190	- - für andere Zwecke	St 1000 EUR	5 223 379 777	5 914 371 723	6 871 415 991	11
2660 11 300	- Apparate und Geräte, die Alpha-, Beta- oder Gammastrahlen verwenden (einschl. Schirmbildfotografie- oder Strahlentherapiegeräten)	St 1000 EUR	71 779 125 033	95 022 131 039	68 711 121 958	8
2660 11 500	- Röntgenröhren - Teile und Zubehör für Röntgen- und andere radioaktive Strahlungsapparate und -geräte u.ä.; Untersuchungs- und Behandlungstische, -sessel u.dgl. dafür	St 1000 EUR	32 649 292 134	35 478 .	32 721 286 204	6
2660 11 705	- - für Röntgen- und andere radioaktive Strahlungsapparate und -geräte u.ä.	1000 EUR	315 432	339 642	329 192	25

Melde-Nr.	Bezeichnung	Einheit	2015	2016	2017	2017 Anzahl der Unternehmen
1	2	3	4	5	6	7
2660 11 709	- - Andere Teile und Zubehör (z.B. Untersuchungs- und Behandlungstische, -sessel u.dgl. für Röntgenapparate u.ä.)	1000 EUR	112 217	104 213	100 055	12
	Elektrodiagnoseapparate und -geräte für medizinische Zwecke, Teile und Zubehör	St	.	.	29 765	5
2660 12 301	- - Elektrokardiografen (Apparate und Geräte)	1000 EUR	35 558	32 477	34 133	
2660 12 309	- - Zubehör für Elektrokardiografen (z.B. Klebeelektroden)	1000 EUR	70 550	63 427	66 491	6
2660 12 800	- Andere Elektrodiagnoseapparate und -geräte (z.B. Kernspintomografen, Magnetresonanzgeräte), teile und Zubehör	St	167 133	126 046	124 007	18
		1000 EUR	743 788	763 121	841 015	
2660 13 000	Ultraviolett- oder Infrarotbestrahlungsgeräte für medizinische Zwecke, Teile und Zubehör	St	287 566	.	195 420	7
		1000 EUR	36 706	36 681	42 869	
	Schwerhörigengeräte, Herzschrittmacher	St	.	.	242 836	4
2660 14 330	- - Schwerhörigengeräte	1000 EUR	.	.	.	
2660 14 390	- - Teile und Zubehör für Schwerhörigengeräte	1000 EUR	17 103	15 964	26 054	5
2660 14 500	- Herzschrittmacher (ohne Teile und Zubehör)	St	.	.	.	1
		1000 EUR	.	.	.	
	Optische und fotografische Instrumente und Geräte					
2670 11 000	Objektive aus Stoffen aller Art für Fotoapparate, Filmkameras, Projektoren oder fotografische und kinematografische Vergrößerungs- oder Verkleinerungsapparate	St	141 358	139 802	134 186	11
		1000 EUR	136 417	123 494	137 935	
2670 12 500	Fotoapparate zum Herstellen von Klischees und Druckformzylindern, für Unterwasser- oder Luftbildaufnahmen, medizinische Untersuchung innerer Organe oder gerichtsmedizinische oder kriminalistische Laboratorien	St	3 246	4 673	4 930	5
		1000 EUR	75 169	84 152	93 462	
2670 13 000	Digitalkameras	St	318 856	311 161	286 988	11
		1000 EUR	312 811	361 018	331 898	
2670 14 000	Sofortbildkameras und andere Fotoapparate	St	.	.	.	4
		1000 EUR	8 062	6 399	.	
	Filmkameras					
2670 15 300	- für Filme mit einer Breite von weniger als 16 mm oder für Doppellicht-Filme	St	-	-	-	-
		1000 EUR	-	-	-	
2670 15 500	- für Filme mit einer Breite von 16 mm oder mehr	St	-	-	-	-
		1000 EUR	-	-	-	
2670 16 000	Filmvorführapparate, Diaprojektoren, andere Stehbildwerfer	St	.	.	312	3
		1000 EUR	.	.	.	
	Blitzlichtgeräte, fotografische Vergrößerungs- und Verkleinerungsapparate, Apparate für fotografische o.ä. Laboratorien (einschl. Apparate zum Projizieren oder Aufbringen von Schaltbildern auf sensibilisierten Halbleitermaterialien); Negativbetrachter; Lichtbildwände	St	.	.	.	
2670 17 001	- Filmentwicklungsmaschinen und -ausrüstungen für Laboratorien	1000 EUR	.	.	.	1
2670 17 009	- Blitzlichtgeräte, fotografische Vergrößerungs- und Verkleinerungsapparate u.a. Apparate und Ausrüstungen für fotografische o.ä. Laboratorien (einschl. zum Projizieren oder Aufbringen von Schaltbildern auf sensibilisierten Halbleitermaterialien); Negativbetrachter, Lichtbildwände	St	.	.	.	10
		1000 EUR	49 966	73 068	75 209	
2670 18 000	Lesegeräte für Mikrofilme, Mikrofilme oder andere Mikroträger	St	.	.	.	1
		1000 EUR	.	.	.	

Melde-Nr.	Bezeichnung	Einheit	2015	2016	2017	2017 Anzahl der Unternehmen
1	2	3	4	5	6	7
2670 19 001	Teile und Zubehör für fotografische Geräte - für Fotoapparate, Blitzlichtgeräte und -vorrichtungen für fotografische Zwecke	1000 EUR	.	48 666	54 265	7
2670 19 003	- für Filmkameras und Filmvorführapparate (auch Stative)	1000 EUR	.	.	.	3
2670 19 005	- für Stehbildwerfer und fotografische Vergrößerungs- oder Verkleinerungsapparate	1000 EUR	7 468	.	.	2
2670 19 009	- für Apparate und Ausrüstungen für fotografische oder kinematografische Laboratorien (einschl. Apparate zum Projizieren oder Aufbringen von Schaltbildern auf sensibilisierten Halbleitermaterialien); Negativbetrachter; Lichtbildwände	1000 EUR	45 973	43 196	41 456	11
2670 21 530	Polarisierende Stoffe in Form von Folien oder Platten; Prismen, Linsen, Spiegel und andere optische Elemente (ohne solche aus nicht optisch bearbeitetem Glas), außer für Kameras, Bildwerfer und fotografische Vergrößerungs- oder Verkleinerungsapparate - Optische Elemente aus Stoffen aller Art (z.B. Prismen, Linsen, Spiegel) (ohne gefasste Objektive und Filter) - - nicht gefasst	St 1000 EUR	44 152 519 362 841	40 264 136 371 236	47 404 574 415 084	44
2670 21 550	- - gefasst	St 1000 EUR	.	.	1 309 632 397 809	12
2670 21 700	- Objektive aus Stoffen aller Art, gefasst, für Instrumente, Apparate und Geräte (ohne solche für Foto- und Kinotechnik) (ohne solche aus optisch nicht bearbeitetem Glas)	St 1000 EUR	270 727	325 507	.	13
2670 21 800	- Polarisierende Stoffe in Form von Folien oder Platten; Filter aus Stoffen aller Art, gefasst (ohne solche aus optisch nicht bearbeitetem Glas)	St 1000 EUR	388 410 535 418	374 134 657 394	364 321 757 677	13
2670 22 300	Ferngläser, Fernrohre, optische Teleskope u.a. astronomische Instrumente und Montierungen dafür; optische Mikroskope - Ferngläser	kg 1000 EUR	62 123 38 722	32 515	.	4
2670 22 500	- Fernrohre, optische Teleskope u.a. astronomische Instrumente und Montierungen dafür	St 1000 EUR	75 709 58 010	.	67 388 45 726	6
2670 22 703	- Optische Mikroskope (einschl. solcher für Mikrofotografie, -kinematografie oder -projektion) - - Stereomikroskope	St 1000 EUR	19 952 321 715	20 179 315 114	20 047 344 350	7
2670 22 709	- - Andere optische Mikroskope; einschl. Mikroskope für Mikrofotografie, -kinematografie und -projektion	St 1000 EUR	44 436 448 370	47 513 479 502	44 820 479 220	11
2670 23 100	Flüssigkeitskristallanzeigen; Laser (ohne Laserdioden); andere optische Instrumente, Apparate und Geräte, a.n.g. - Zielfernrohre für Waffen; Periskope; Fernrohre für Maschinen, Apparate, Geräte oder Instrumente	St 1000 EUR	73 450 159 526	66 316 164 477	79 620 129 538	8
2670 23 300	- Laser (ohne Laserdioden)	St 1000 EUR	89 721 613 440	123 242 702 905	133 595 906 175	33
2670 23 900	- Andere optische Instrumente, Apparate, Geräte (z.B. Lupen, Stereomikroskope, Flüssigkristallanzeigen)	1000 EUR	188 365	219 015	248 508	15
2670 24 100	Teile und Zubehör für Ferngläser, Fernrohre, optische Teleskope u.a. astronomische Instrumente und Montierungen dafür; optische Mikroskope - für Ferngläser, Fernrohre, optische Teleskope u.a. astronomische Instrumente und Montierungen dafür	1000 EUR	14 915	12 795	12 912	4



## 3 Produktion nach Güterarten - Deutschland

Melde-Nr.	Bezeichnung	Einheit	2015	2016	2017	2017 Anzahl der Unternehmen
1	2	3	4	5	6	7
2670 24 300	- für optische Mikroskope	1000 EUR	173 021	165 738	184 236	18
2670 25 000	Teile und Zubehör für Flüssigkristallanzeigen, Laser mit Ausnahme von Laserdioden, andere optische Instrumente, Apparate und Geräte a.n.g.	1000 EUR	847 132	978 524	1 581 118	21
2680 11 000	Magnetische Datenträger, nicht bespielt, außer Karten mit einem Magnetstreifen	St 1000 EUR	.	.	-	-
2680 12 000	Optische Datenträger, nicht bespielt	St 1000 EUR	.	.	-	-
2680 13 000	Andere Aufzeichnungsträger einsch. Matrizen und Mutterplatten für die Herstellung von Platten	St 1000 EUR	-	-	-	-
2680 14 000	Karten mit einem Magnetstreifen	St 1000 EUR	.	.	17 803 667 10 768	4
2699 99 000	Veredlung von Erzeugnissen dieser Güterabteilung (ohne Planung und Installation von Dauerbetrieb-Steuerungseinrichtungen)	1000 EUR	.	93 828	87 176	24

Melde-Nr.	Bezeichnung	Einheit	2015	2016	2017	2017 Anzahl der Unternehmen
1	2	3	4	5	6	7
	Elektrische Ausrüstungen					
	Elektromotoren, Generatoren, Transformatoren, Elektrizitätsverteilungs- und -schalteinrichtungen					
	Elektromotoren, Generatoren, Transformatoren, Teile dafür					
	Elektromotoren mit einer Leistung von 37,5 W oder weniger; andere Gleichstrommotoren; Gleichstromgeneratoren					
2711 10 100	- Elektromotoren mit einer Leistung von 37,5 W oder weniger darunter zum Absatz bestimmt	St St 1000 EUR	* 29 604 644 505 502	. 29 176 457 507 767	. 27 149 071 542 927	44 44
2711 10 300	- Gleichstrommotoren und -generatoren mit einer Leistung von mehr als 37,5 W bis 750 W darunter zum Absatz bestimmt	St St 1000 EUR	* 66 486 971 1 048 362	. 69 525 476 1 077 146	. 72 628 943 1 170 634	42 41
2711 10 530	- - mit einer Leistung von mehr als 750 W bis 7,5 kW	St 1000 EUR	37 671 33 823	54 349 40 757	100 661 61 987	17
2711 10 550	- - mit einer Leistung von mehr als 7,5 kW bis 75 kW	St 1000 EUR	122 221 81 203	124 652 89 734	114 577 78 231	19
2711 10 700	- Gleichstrommotoren und -generatoren mit einer Leistung von mehr als 75 kW bis 375 kW	St 1000 EUR	709 6 298	689 5 554	656 4 715	6
2711 10 900	- Gleichstrommotoren und -generatoren mit einer Leistung von mehr als 375 kW	St 1000 EUR	. .	33 4 671	21 .	3
	Allstrom-(Universal-)motoren mit einer Leistung von mehr als 37,5 W; andere Wechselstrommotoren; Wechselstromgeneratoren					
2711 21 000	Allstrom-(Universal-)motoren mit einer Leistung von mehr als 37,5 W darunter zum Absatz bestimmt	St St 1000 EUR	* 234 491 57 877	. 207 744 44 609	. 190 033 43 254	8 7
	Einphasen-Wechselstrommotoren					
2711 22 301	- mit einer Leistung von mehr als 37,5 W bis 750 W - - mit einer Leistung von mehr als 7,5 W bis 75 W darunter zum Absatz bestimmt	St St 1000 EUR	* 693 691 24 314	. 892 982 37 463	. 993 050 38 652	10 9
2711 22 303	- - mit einer Leistung von mehr als 75 W bis 375 W darunter zum Absatz bestimmt	St St 1000 EUR	* 1 518 944 85 627	. 1 623 221 93 279	. 1 825 947 128 229	13 12
2711 22 305	- - mit einer Leistung von mehr als 375 W bis 750 W darunter zum Absatz bestimmt	St St 1000 EUR	* 143 404 6 166	. 169 482 7 243	. 157 439 9 383	11 10
2711 22 500	- mit einer Leistung von mehr als 750 W darunter zum Absatz bestimmt	St St 1000 EUR	* 52 841 8 050	. 45 137 6 146	. 45 933 6 469	9 8
2711 23 000	Mehrphasen-Wechselstrommotoren mit einer Leistung von 750 W oder weniger darunter zum Absatz bestimmt	St St 1000 EUR	* 5 443 441 472 859	. 4 610 478 448 437	. 5 502 130 504 569	51 50
	Mehrphasen-Wechselstrommotoren mit einer Leistung von mehr als 750 W bis 75 kW					
2711 24 031	- mit einer Leistung von mehr als 750 W bis 7,5 kW - - Servomotoren	St 1000 EUR	871 350 514 432	886 981 495 485	977 008 528 585	16
2711 24 039	- - andere, mit einer Leistung von 750 W bis 7,5 kW	St 1000 EUR	1 605 048 644 163	1 652 376 654 204	1 724 208 750 318	48
2711 24 050	- mit einer Leistung von mehr als 7,5 kW bis 37 kW	St 1000 EUR	316 864 476 286	305 004 406 683	327 711 449 814	36
2711 24 070	- mit einer Leistung von mehr als 37 kW bis 75 kW	St 1000 EUR	29 095 82 997	43 741 103 600	24 481 72 402	29

Melde-Nr.	Bezeichnung	Einheit	2015	2016	2017	2017 Anzahl der Unternehmen
1	2	3	4	5	6	7
	Mehrphasen-Wechselstrommotoren mit einer Leistung von mehr als 75 kW					
2711 25 300	- Fahrmotoren mit einer Leistung von mehr als 75 kW	St 1000 EUR	5 536 122 145	5 582 116 522	6 927 108 090	6
2711 25 401	- - mit einer Spannung von 1 000 V oder weniger	St 1000 EUR	16 378 142 791	15 837 139 605	12 633 129 346	22
2711 25 403	- - mit einer Spannung von mehr als 1 000 V	St 1000 EUR	1 173 32 601	1 169 33 108	933 23 568	7
2711 25 601	- - mit einer Spannung von 1 000 V oder weniger	St 1000 EUR	5 025 206 253	6 252 265 671	4 541 169 255	12
2711 25 603	- - mit einer Spannung von mehr als 1 000 V	St 1000 EUR	60 873	54 187	50 208	9
2711 25 900	- Andere Mehrphasen-Wechselstrommotoren mit einer Leistung von mehr als 750 kW	St 1000 EUR	2 360 338 350	1 983 273 238	2 127 295 287	10
2711 26 100	Wechselstromgeneratoren - mit einer Leistung von 75 kVA oder weniger	St 1000 EUR	8 496 26 773	8 920 30 736	10 036 33 351	7
2711 26 300	- mit einer Leistung von mehr als 75 kVA bis 375 kVA	St 1000 EUR	1 088 18 022	1 190 14 571	1 266 16 536	6
2711 26 500	- mit einer Leistung von mehr als 375 kVA bis 750 kVA	St 1000 EUR	142 7 991	50 1 937	23 1 207	3
2711 26 700	- mit einer Leistung von mehr als 750 kVA	St 1000 EUR	2 502 137 415	3 169 147 694	3 391 146 030	8
	Stromerzeugungsaggregate und elektrische rotierende Umformer					
	Stromerzeugungsaggregate, angetrieben durch Kolbenverbrennungsmotor mit Selbstzündung (Diesel- oder Halbdieselmotor)					
2711 31 100	- mit einer Leistung von 75 kVA oder weniger	St 1000 EUR	696 22 543	535 14 501	2 348 32 371	11
2711 31 300	- mit einer Leistung von mehr als 75 kVA bis 375 kVA	St 1000 EUR	1 452 115 289	1 384 85 026	1 415 80 175	19
2711 31 500	- mit einer Leistung von mehr als 375 kVA bis 750 kVA	St 1000 EUR	454 62 007	481 65 175	368 50 847	18
2711 31 700	- mit einer Leistung von mehr als 750 kVA	St 1000 EUR	678 148 084	659 162 267	784 178 661	16
	Stromerzeugungsaggregate, angetrieben durch Kolbenverbrennungsmotor mit Fremdzündung; andere Stromerzeugungsaggregate, elektrische rotierende Umformer					
2711 32 330	- - mit einer Leistung von 7,5 kVA oder weniger	St 1000 EUR	7 248 19 967	6 707 18 569	6 856 20 588	4
2711 32 350	- - mit einer Leistung von mehr als 7,5 kVA	St 1000 EUR	4 696 195 154	4 768 213 305	5 163 253 597	14
2711 32 500	- Andere Stromerzeugungsaggregate, ohne windgetriebene Stromerzeugungsaggregate (z. B. Turbogeneratoren)	St 1000 EUR	992 223 372	1 157 328 285	1 005 272 964	11
2711 32 700	- Elektrische rotierende Umformer	St 1000 EUR	8 645	8 470	.	6
	Elektrische Transformatoren					
	Transformatoren mit Flüssigkeitsisolation					
2711 41 200	- mit einer Leistung von 650 kVA oder weniger	St 1000 EUR	10 966 75 909	10 280 83 259	9 574 79 479	8
2711 41 500	- mit einer Leistung von mehr als 650 kVA bis 10 000 kVA	St 1000 EUR	72 917	87 003	102 881	6

## 3 Produktion nach Güterarten - Deutschland

Melde-Nr.	Bezeichnung	Einheit	2015	2016	2017	2017 Anzahl der Unternehmen
1	2	3	4	5	6	7
2711 41 800	- mit einer Leistung von mehr als 10 000 kVA	St 1000 EUR	625 569 798	567 550 835	574 686 370	6
	Andere Transformatoren mit einer Leistung von 16 kVA oder weniger					
2711 42 200	- mit einer Leistung von 1 kVA oder weniger - - Messwandler (z.B. Spannungswandler)	St 1000 EUR	3 309 387 236 412	3 322 517 234 382	3 363 337 199 230	24
2711 42 400	- - Andere Transformatoren	St 1000 EUR	77 381 211 315 749	84 932 985 316 590	81 769 020 327 396	58
2711 42 600	- Andere Transformatoren mit einer Leistung von mehr als 1 kVA bis 16 kVA, z.B. Messwandler, Spannungswandler	St 1000 EUR	1 379 287 75 170	915 921 77 148	926 241 83 748	41
	Andere Transformatoren mit einer Leistung von mehr als 16 kVA (ohne Transformatoren mit Flüssigkeitsisolation)					
2711 43 303	- mit einer Leistung von mehr als 16 kVA bis 500 kVA - - Leistungstransformatoren	St 1000 EUR	7 438 16 363	8 330 15 596	8 390 18 304	14
2711 43 305	- - Andere Transformatoren	St 1000 EUR	50 680 49 097	46 614 45 819	50 595 45 962	19
2711 43 803	- mit einer Leistung von mehr als 500 kVA - - Leistungstransformatoren mit einer Leistung von mehr als 500 kVA bis 1 600 kVA	St 1000 EUR	3 192 99 903	3 421 121 653	3 746 115 184	11
2711 43 805	- - Leistungstransformatoren mit einer Leistung von mehr als 1 600 kVA	St 1000 EUR	2 511 108 171	2 725 117 049	2 608 108 977	6
2711 43 807	- - Andere Transformatoren	St 1000 EUR	26 026	30 424	29 534	5
	Vorschaltgeräte für Entladungslampen; Stromrichter; andere Drossel- spulen u.a. Selbstinduktionsspulen					
2711 50 130	- Vorschaltgeräte für Entladungslampen - - Vorschaltdrossel- spulen (Einfach- und Doppeldrossel- spulen), auch mit angeschaltetem Kondensator	St 1000 EUR	39 078	33 270	29 117	3
2711 50 150	- - Andere Vorschaltgeräte für Entladungslampen	St 1000 EUR	2 630 633 78 940	2 618 687 84 291	1 811 621 86 929	13
2711 50 230	- Mehrkristall-Halbleiter- Gleichrichter	St 1000 EUR	.	.	.	2
	- Akkumulatorenladegeräte; andere Gleichrichter					
2711 50 330	- - Akkumulatorenladegeräte	St 1000 EUR	486 886 181 278	590 128 207 759	701 170 243 220	26
2711 50 350	- - Andere Gleichrichter	St 1000 EUR	1 571 247 257 562	1 630 650 243 067	1 676 999 248 291	12
2711 50 400	- Stromversorgungseinheiten für Telekommunikationsgeräte, auto- matische Datenverarbeitungs- maschinen und ihre Bausteine	St 1000 EUR	.	.	5 885	4
2711 50 530	- Wechselrichter - - mit einer Leistung von 7,5 kVA oder weniger	St 1000 EUR	1 278 232 524 085	1 290 365 488 013	1 343 986 511 671	33
2711 50 550	- - mit einer Leistung von mehr als 7,5 kVA	St 1000 EUR	755 523 1 470 733	707 657 1 315 639	798 401 1 407 480	30
	- Andere Stromrichter					
2711 50 703	- - Netzgeräte, Schaltnetzteile	1000 St 1000 EUR	1 863 333 867	1 922 352 708	2 146 383 888	63
2711 50 709	- - Andere Stromrichter, z.B. Schweißstromrichter (ohne Schweißausrüstung)	1000 St 1000 EUR	855 248 785	861 269 612	1 073 360 126	26
2711 50 800	- Andere Drossel- und Selbst- induktionsspulen	1000 St 1000 EUR	1 963 900 442 432	1 763 914 423 849	1 553 138 389 156	45

Melde-Nr.	Bezeichnung	Einheit	2015	2016	2017	2017 Anzahl der Unternehmen
1	2	3	4	5	6	7
	Teile für Elektromotoren, Generatoren und Transformatoren					
	Teile für Elektromotoren, elektrische Generatoren, Stromerzeugungsaggregate und elektrische rotierende Umformer					
2711 61 003	- für Elektromotoren und elektrische Generatoren	1000 EUR	906 994	948 407	981 812	87
2711 61 005	- für Stromerzeugungsaggregate und elektrische rotierende Umformer	1000 EUR	427 252	427 251	410 244	43
	Teile für Transformatoren, Drossel- u.a. Selbstinduktionsspulen und Stromrichter					
2711 62 030	- Ferritkerne für Transformatoren und Selbstinduktionsspulen	kg 1000 EUR	3 499 598 16 464	1 897 497 14 157	1 839 726 14 127	5
2711 62 050	- Andere Teile für Transformatoren und Selbstinduktionsspulen (ohne Ferritkerne)	1000 EUR	155 604	152 090	154 379	29
2711 62 070	- Teile für Stromrichter	1000 EUR	455 064	435 951	527 781	23
	Elektrizitätsverteilungs- und -schalteinrichtungen, Teile dafür					
	Elektrische Geräte zum Schließen, Unterbrechen, Schützen oder Verbinden von elektrischen Stromkreisen, für eine Spannung von mehr als 1 000 V					
2712 10 100	- Sicherungen für eine Spannung von mehr als 1 000 V	St 1000 EUR	. .	. .	. .	4
2712 10 200	- Leistungsschalter	St 1000 EUR	51 432 289 915	49 894 309 608	48 662 267 952	7
2712 10 300	- Trennschalter sowie Ein- und Ausschalter	St 1000 EUR	31 555 33 991	33 793 35 753	31 019 31 513	6
2712 10 400	- Blitzschutzvorrichtungen, Spannungsbegrenzer und Überspannungsableiter für eine Spannung von mehr als 1 000 V	St 1000 EUR	161 951 91 132	147 936 88 352	138 635 75 366	6
2712 10 900	- Andere Geräte zum Schließen, Unterbrechen, Schützen oder Verbinden von elektrischen Stromkreisen, für eine Spannung von mehr als 1 000 V	St 1000 EUR	2 148 487 595 928	1 985 933 606 294	1 751 419 572 542	24
	Elektrische Geräte zum Schließen, Unterbrechen, Schützen oder Verbinden von elektrischen Stromkreisen, für eine Spannung von 1 000 V oder weniger					
	Sicherungen für eine Spannung von 1 000 V oder weniger					
2712 21 300	- für eine Stromstärke von 10 A oder weniger	St 1000 EUR	82 090 23 822	85 954 22 666	90 370 23 237	8
2712 21 500	- für eine Stromstärke von mehr als 10 A bis 63 A	St 1000 EUR	23 153 13 911	25 053 13 912	27 908 16 779	9
2712 21 700	- für eine Stromstärke von mehr als 63 A	St 1000 EUR	. .	. .	. .	6
	Leistungsschalter für eine Spannung von 1 000 V oder weniger					
	- für eine Stromstärke von 63 A oder weniger					
2712 22 303	- - Installationsschutzschalter	1000 St 1000 EUR	64 582 320 193	68 660 308 770	62 527 318 396	11
2712 22 305	- - Andere Leistungsschalter	1000 St 1000 EUR	10 721 301 209	10 821 285 727	10 098 259 988	13
2712 22 500	- Andere Leistungsschalter für eine Stromstärke von mehr als 63 A	1000 St 1000 EUR	. 139 994	. 126 435	. 126 529	7

## 3 Produktion nach Güterarten - Deutschland

Melde-Nr.	Bezeichnung	Einheit	2015	2016	2017	2017 Anzahl der Unternehmen
1	2	3	4	5	6	7
	Andere Geräte zum Schützen von elektrischen Stromkreisen für eine Spannung von 1 000 V oder weniger					
2712 23 300	- für eine Stromstärke von 16 A oder weniger	St 1000 EUR	14 196 437 59 497	14 169 526 60 672	14 893 735 58 057	11
2712 23 500	- für eine Stromstärke von mehr als 16 A bis 125 A	St 1000 EUR	16 040 988 73 144	17 121 295 75 532	18 106 965 95 442	5
2712 23 700	- für eine Stromstärke von mehr als 125 A	St 1000 EUR	.	.	.	4
	Relais für eine Spannung von 1 000 V oder weniger					
	- für eine Spannung von 60 V oder weniger					
2712 24 330	- - für eine Stromstärke von 2 A oder weniger	1000 St 1000 EUR	.	.	.	5
2712 24 350	- - für eine Stromstärke von mehr als 2 A (z.B. Fernmelderelais)	1000 St 1000 EUR	19 742 9 304 18 915	20 756 10 287 19 653	. 10 028 23 161	9
	- für eine Spannung von mehr als 60 V bis 1 000 V					
2712 24 501	- - für eine Stromstärke von mehr als 2 A bis 16 A (ohne Zeit- und Messrelais)	1000 St 1000 EUR	24 292 265 716	21 092 260 009	21 360 282 329	15
2712 24 503	- - für eine Stromstärke von mehr als 16 A bis 125 A (ohne Zeit- und Messrelais)	1000 St 1000 EUR	17 767 211 987	18 102 228 737	20 957 252 482	6
2712 24 505	- - für eine Stromstärke von mehr als 125 A (ohne Zeit- und Messrelais)	1000 St 1000 EUR	.	.	.	3
2712 24 507	- - Zeitrelais	1000 St 1000 EUR	1 955 49 958	1 818 51 139	1 541 51 361	12
2712 24 509	- - Messrelais	1000 St 1000 EUR	2 334 598 003	2 368 604 126	2 528 624 030	12
	Tafeln, Felder, Konsolen, Pulte, Schränke zum elektrischen Schalten oder Steuern oder für die Stromverteilung					
	Tafeln, Felder, Konsolen, Pulte, Schränke zum elektrischen Schalten oder Steuern oder für die Stromverteilung, für eine Spannung von 1 000 V oder weniger					
2712 31 300	- Numerische Steuerungen mit zugehörigen Peripheriebaugruppen	St 1000 EUR	2 112 072 1 128 416	2 069 972 980 591	2 079 607 1 054 155	63
2712 31 500	- Speicherprogrammierbare Steuerungen mit zugehörigen Peripheriebaugruppen	St 1000 EUR	17 825 954 2 776 294	20 304 809 2 800 231	21 065 531 3 178 333	178
2712 31 703	- Andere Tafeln, Felder, Konsolen u.ä.					
	- - Motorschalttschränke und Energieverteiler	St 1000 EUR	842 216 1 280 640	927 933 1 298 272	1 047 291 1 301 057	199
2712 31 705	- - Zählertafeln und Installationsverteiler	St 1000 EUR	1 223 803 258 466	1 203 688 266 570	1 074 897 282 335	52
2712 31 709	- - Andere Tafeln, Felder, Konsolen u.ä., a.n.g.	St 1000 EUR	132 586 760 2 064 820	143 675 202 2 072 614	162 193 291 2 229 477	148
	Tafeln, Felder, Konsolen, Pulte, Schränke zum elektrischen Schalten oder Steuern oder für die Stromverteilung, für eine Spannung von mehr als 1 000 V					
2712 32 030	- für eine Spannung von mehr als 1 000 V bis 72,5 kV	St 1000 EUR	165 314 945 193	174 420 945 706	171 592 900 305	31
2712 32 050	- für eine Spannung von mehr als 72,5 kV	St 1000 EUR	.	.	2 472	3
	Teile für die Elektrizitätsverteilungs- oder -schalteinrichtungen					
2712 40 300	- Tafeln, Felder, Konsolen, Pulte, Schränke u.a. Träger, nicht mit den zugehörigen Geräten ausgerüstet	St 1000 EUR	33 565 023 1 368 502	33 149 690 1 399 287	36 708 299 1 513 132	86

## 3 Produktion nach Güterarten - Deutschland

Melde-Nr.	Bezeichnung	Einheit	2015	2016	2017	2017 Anzahl der Unternehmen
1	2	3	4	5	6	7
2712 40 903	- Zusammengesetzte elektronische Schaltungen (Baugruppen) und andere Teile für Elektrizitätsverteilungs- oder -schalteinrichtungen	1000 EUR	4 232 409	4 526 299	4 951 011	193
2712 40 905	- - Zusammengesetzte elektronische Schaltungen (Baugruppen)	1000 EUR	1 966 463	2 001 208	2 198 180	170
	Akkumulatoren und Batterien					
	Elektrische Primärelemente und Primärbatterien, Teile dafür					
2720 11 000	Elektrische Primärelemente und -batterien	1000 St 1000 EUR	.	378 810	331 377	12
2720 12 000	Teile für Primärelemente und -batterien	1000 EUR	.	.	.	1
	Elektrische Akkumulatoren und Teile dafür					
2720 21 000	Blei-Akkumulatoren zum Starten von Kolbenverbrennungsmotoren (Starterbatterien)	St 1000 EUR	16 418 535 858 108	17 401 005 888 959	18 461 605 1 010 079	4
2720 22 100	Andere Blei-Akkumulatoren (ohne Starterbatterien)	Anzahl Zellen 1000 EUR	5 554 962 422 579	6 148 634 475 750	6 795 315 571 846	10
2720 22 500	- Andere Blei-Akkumulatoren	Anzahl Zellen 1000 EUR	4 387 601 178 409	4 347 452 179 163	4 042 516 159 377	9
2720 23 000	Nickel-Cadmium-, Nickel-Metallhydrid-, Lithium-Ionen-, Lithium-Polymer-, Nickel-Eisen- und andere elektrische Akkumulatoren	St 1000 EUR	59 611 662 237 465	50 087 529 230 506	40 920 766 249 951	19
2720 24 000	Teile für elektrische Akkumulatoren (einschl. Separatoren)	1000 EUR	.	.	27 160	6
	Glasfaserkabel					
	Kabel aus einzeln umhüllten optischen Fasern für die Informationsübertragung					
2731 11 003	- Fernmeldekabel	kg 1000 EUR	8 158 334 69 197	10 170 503 93 520	5 922 940 46 745	4
2731 11 005	- Daten- und Steuerkabel	kg 1000 EUR	4 080 112 50 105	3 918 314 58 862	3 897 526 61 800	14
2731 12 000	Optischen Fasern sowie Bündel und Kabel daraus (ganze Bündel von Lichtleitfasern in einer Umhüllung)	kg 1000 EUR	4 967 769 131 757	5 736 270 151 306	6 773 894 183 948	19
	Sonstige elektronische und elektrische Kabel					
	Isolierte Wickeldrähte					
2732 11 300	- lackiert, emailliert	t 1000 EUR	120 461 628 133	123 943 615 251	128 984 731 889	8
2732 11 500	- Andere Wickeldrähte	t 1000 EUR	23 847 105 380	24 274 112 514	22 900 132 673	9
2732 12 000	Koaxialkabel und andere koaxiale elektrische Leiter, auch mit Anschlussstücken versehen oder dafür vorbereitet, Daten- und Steuerkabel	t 1000 EUR	29 955 242 570	29 678 243 021	24 425 251 338	36
	Andere elektrische Leiter, auch mit Anschlussstücken versehen oder dafür vorbereitet (ohne Kabelsätze für Beförderungsmittel), für eine Spannung von 1 000 V oder weniger					
	mit Anschlussstücken versehen					
2732 13 401	- für die Fernmeldetechnik, für eine Spannung von 80 V oder weniger	t 1000 EUR	798 26 439	736 23 562	602 .	8
2732 13 402	- für andere Zwecke, für eine Spannung von 80 V oder weniger (z.B. Daten- und Steuerkabel)	t 1000 EUR	18 692 301 396	18 835 301 725	23 200 .	65

Melde-Nr.	Bezeichnung	Einheit	2015	2016	2017	2017 Anzahl der Unternehmen
1	2	3	4	5	6	7
2732 13 404	- für eine Spannung von mehr als 80 V bis 1 000 V	t	6 709	3 079	3 970	10
	- - für eine Spannung von 1 000 V	1000 EUR	23 705	16 171	22 944	
2732 13 405	- - für eine Spannung von mehr als 80 V bis unter 1 000 V	t	81 698	88 279	87 133	78
	nicht mit Anschlussstücken versehen	1000 EUR	499 736	522 424	536 069	
2732 13 801	- für die Fernmeldetechnik, für eine Spannung von 80 V oder weniger	t	26 702	26 945	26 482	13
		1000 EUR	229 963	222 969	248 238	
2732 13 802	- für andere Zwecke, für eine Spannung von 80 V oder weniger (z.B. Daten- und Steuerkabel)	t	26 482	26 082	26 170	29
		1000 EUR	199 331	189 859	207 418	
2732 13 804	- für eine Spannung von mehr als 80 V bis 1 000 V	t	.	.	.	6
	- - für eine Spannung von 1 000 V	1000 EUR	525 237	450 139	.	
2732 13 805	- - für eine Spannung von mehr als 80 V bis unter 1 000 V	t	171 690	176 520	169 791	38
		1000 EUR	916 925	868 972	943 291	
2732 14 000	Andere elektrische Leiter für eine Spannung von mehr als 1 000 V	t	98 500	89 814	147 954	22
		1000 EUR	588 784	538 661	675 309	
	Elektrisches Installationsmaterial					
	Andere Schalter (Ein-, Aus- oder Umschalter für Gebäudeinstallation), für eine Spannung von 1 000 V oder weniger					
2733 11 001	- Schalter, Trenner für Hauptstromkreise	1000 St	43 546	54 445	59 968	17
		1000 EUR	157 331	183 938	170 851	
2733 11 002	- Schalter für Steuer- und Hilfsstromkreise	1000 St	511 762	495 327	.	23
		1000 EUR	495 021	517 637	541 502	
2733 11 003	- Schalter für elektronische Anwendung	1000 St	406 694	462 278	423 682	21
		1000 EUR	127 967	136 489	141 314	
2733 11 004	- Schalter für industrielle Anwendung	1000 St	80 219	85 837	85 295	27
		1000 EUR	1 042 560	1 190 224	826 808	
2733 11 005	- Elektromechanische Geräteschalter	1000 St	98 524	106 226	105 694	12
		1000 EUR	125 741	132 201	140 356	
2733 11 006	- Elektronische Geräteschalter	1000 St	5 030	5 129	4 559	8
		1000 EUR	65 359	65 620	67 510	
2733 11 007	- Elektromechanische Installationschalter	1000 St	41 477	41 372	42 437	15
		1000 EUR	154 793	154 978	161 291	
2733 11 008	- Programmierbare Schalter (z.B. Zeitschalter) sowie elektronische Installationschalter	1000 St	9 951	9 386	9 481	12
		1000 EUR	202 671	197 537	196 217	
2733 12 003	Lampenfassungen für eine Spannung von 1 000 V oder weniger	1000 St	21 338	20 669	16 286	10
	- Glühlampenfassungen	1000 EUR	.	.	.	
2733 12 005	- Fassungen für Leuchtstofflampen	1000 St	328 971	287 725	.	4
		1000 EUR	.	.	.	
2733 13 100	Steckvorrichtungen u.a. Geräte zum Schließen, Unterbrechen, Schützen oder Verbinden von elektrischen Stromkreisen, a.n.g., für eine Spannung von 1 000 V oder weniger	1000 St	1 835 987	1 717 105	1 898 714	16
	- Steckvorrichtungen für Koaxialkabel	1000 EUR	138 402	133 773	144 085	
2733 13 300	- Steckvorrichtungen für gedruckte Schaltungen	1000 St	7 245 580	8 033 813	8 946 901	17
		1000 EUR	501 845	551 744	635 429	
2733 13 501	- - Stecker und Steckvorrichtungen	1000 St	33 184	35 350	38 637	25
	- - Stecker und Installationssteckdosen, für industrielle Anwendung	1000 EUR	233 862	239 059	263 121	
2733 13 502	- - Stecker für häusliche Anwendung	1000 St	70 409	68 890	70 674	7
		1000 EUR	76 605	78 794	86 313	
2733 13 503	- - Installationssteckdosen für häusliche Anwendung	1000 St	114 248	122 317	134 613	17
		1000 EUR	278 496	295 476	316 621	
2733 13 505	- - Rundsteckverbinder	1000 St	.	.	3 368 385	17
		1000 EUR	386 695	397 382	457 523	



## 3 Produktion nach Güterarten - Deutschland

Melde-Nr.	Bezeichnung	Einheit	2015	2016	2017	2017 Anzahl der Unternehmen
1	2	3	4	5	6	7
2733 13 506	- - Rechtecksteckverbinder	1000 St 1000 EUR	7 668 885 453 133	8 100 157 461 764	8 810 317 506 324	21
2733 13 509	- - Steckverbinder für Lichtwellenleiter und andere Steckverbinder	1000 St 1000 EUR	12 867 506 695 494	14 814 777 752 628	14 382 593 764 915	22
2733 13 600	- Vorgefertigte Schienenverteilungen für elektrische Leitungen	1000 St 1000 EUR	6 468 38 993	7 788 36 288	8 267 44 097	7
2733 13 700	- Verbindungs- und Kontaktelemente, für Drähte und Kabel	1000 St 1000 EUR	8 613 492 1 086 547	9 238 306 1 129 179	10 496 460 1 257 382	40
2733 13 800	- Andere Geräte zum Schließen, Unterbrechen, Schützen oder Verbinden von elektrischen Stromkreisen, für eine Spannung von 1000 V oder weniger, a.n.g.	1000 St 1000 EUR	12 768 748 1 236 414	13 418 286 1 320 675	14 284 660 1 404 023	77
2733 14 100	Isolierteile aus Kunststoffen, für elektrische Maschinen, Apparate, Geräte oder Installationen (ohne elektrische Isolatoren) - Kabelkanäle für elektrische Leitungen, aus Kunststoffen	kg 1000 EUR	41 021 476 146 654	43 413 918 147 936	38 107 003 145 313	5
2733 14 300	- Isolierteile aus Kunststoffen, für elektrische Maschinen, Apparate, Geräte oder Installationen (ohne elektrische Isolatoren)	t 1000 EUR	17 792 199 358	15 280 192 798	15 088 197 876	34
Elektrische Lampen und Leuchten						
2740 11 000	Innenverspiegelte Scheinwerferlampen	1000 St 1000 EUR	.	284 8 464	.	3
2740 12 500	Wolfram-Halogen-Glühlampen (ohne Ultraviolett- und Infrarotlampen) - Wolfram-Halogen-Glühlampen für Krafträder und andere Kraftfahrzeuge	1000 St 1000 EUR	349 250 742 491	341 652 809 743	334 553 775 436	4
2740 12 930	- - für eine Spannung von mehr als 100 V	1000 St 1000 EUR	290 375 111 159	348 172 110 793	.	5
2740 12 950	- - für eine Spannung von 100 V oder weniger	1000 St 1000 EUR	.	105 800 72 402	59 760 42 700	10
2740 13 000	Andere Glühlampen mit einer Leistung von 200 W oder weniger und für eine Spannung von mehr als 100 V	1000 St 1000 EUR	23 527 41 973	.	55 962	6
2740 14 600	Andere Glühlampen - Andere Glühlampen für Krafträder und andere Kraftfahrzeuge	1000 St 1000 EUR	.	.	.	3
2740 14 900	- Andere Glühlampen (einschl. Lichtwurflampen)	1000 St 1000 EUR	47 767	91 208	137 452	11
2740 15 100	Entladungslampen; Ultraviolett- und Infrarotlampen; Bogenlampen - Glühkathoden-Leuchtstofflampen mit zwei Lampensockeln (ohne Ultraviolettlampen)	1000 St 1000 EUR	122 098 128 713	120 219 123 478	.	3
2740 15 300	- Andere Glühkathoden-Leuchtstofflampen (ohne Ultraviolettlampen)	1000 St 1000 EUR	.	.	.	1
2740 15 501	- - Natriumdampf lampen	1000 St 1000 EUR	446 6 178	.	322 5 627	3
2740 15 509	- - Andere Entladungslampen, a.n.g., z.B. Verbundlampen, Quecksilberdampf lampen	1000 St 1000 EUR	.	.	.	5
2740 15 700	- Ultraviolett- und Infrarotlampen; Bogenlampen	1000 St 1000 EUR	5 860 91 948	5 327 92 775	4 796 102 065	10
2740 21 000	Tragbare elektrische Leuchten zum Betrieb mit eigener Stromquelle	St 1000 EUR	416 532 16 427	425 746 18 409	424 192 19 188	13
2740 22 003	Elektrische Tisch-, Schreibtisch-, Nachttisch- oder Stehleuchten (ohne Strahler) - für Glühlampen	St 1000 EUR	700 529 36 720	598 148 31 254	443 464 32 930	19
2740 22 005	- für Entladungslampen	St 1000 EUR	27 315 10 378	17 099 6 518	8 353 2 517	4

## 3 Produktion nach Güterarten - Deutschland

Melde-Nr.	Bezeichnung	Einheit	2015	2016	2017	2017 Anzahl der Unternehmen
1	2	3	4	5	6	7
2740 22 009	- für andere Lampen	St 1000 EUR	172 181 24 655	224 785 25 010	162 324 19 391	16
2740 23 000	Nicht elektrische Beleuchtungskörper	St 1000 EUR	298 608 3 246	297 471 3 109	.	5
2740 24 000	Werbeleuchten, Leuchtschilder, beleuchtete Namensschilder u. dgl.	St 1000 EUR	684 314 291 838	694 676 323 616	641 360 311 584	58
2740 25 301	Lüster und andere elektrische Decken- und Wandleuchten - Wohnraum- und Repräsentativleuchten (ohne Strahler) - - für Glühlampen	St 1000 EUR	3 575 789 121 835	3 275 354 115 111	2 617 545 90 772	21
2740 25 302	- - für Halogenlampen	St 1000 EUR	697 613 44 000	548 609 38 025	462 672 33 417	18
2740 25 303	- - für Kompaktleuchtstofflampen	St 1000 EUR	1 916 451 30 251	.	25 090	12
2740 25 304	- - für andere Lampen	St 1000 EUR	2 065 108 151 884	1 921 807 149 009	1 723 166 136 940	23
2740 25 407	- Strahler - - Strahler für Glühlampen	St 1000 EUR	8 502	8 259	1 806	5
2740 25 408	- - Strahler für andere Lampen	St 1000 EUR	3 220 741 215 230	3 272 931 226 961	3 629 705 251 552	27
2740 25 505	- Industrielleuchten - - Industrielleuchten für höhere Schutzart von mehr als IP 20, für Leuchtstofflampen	St 1000 EUR	5 596 954 322 810	5 870 494 348 877	5 554 166 345 516	28
2740 25 508	- - Industrielleuchten für höhere Schutzart von mehr als IP 20, für andere Lampen	St 1000 EUR	1 073 822 55 452	1 081 146 56 817	1 190 523 66 908	22
2740 25 605	- Büroleuchten - - für Kompaktleuchtstofflampen	St 1000 EUR	1 256 999 71 667	1 393 321 78 007	1 325 576 83 831	10
2740 25 607	- - für andere Leuchtstofflampen	St 1000 EUR	3 458 273 245 356	3 529 511 245 139	3 485 127 234 072	13
2740 25 608	- - für andere Lampen	St 1000 EUR	246 673 26 070	191 251 23 791	163 055 18 867	15
2740 25 701	- Andere elektrische Decken- und Wandleuchten - - Notbeleuchtungen	St 1000 EUR	2 815 471 118 922	2 891 125 123 141	2 996 647 130 070	13
2740 25 709	- - Andere elektrische Decken- und Wandleuchten	St 1000 EUR	6 865 119 256 765	6 642 456 243 023	6 113 853 241 736	40
2740 31 000	Andere elektrische Beleuchtungskörper, a.n.g. Blitzlampen, Blitzwürfel u.dgl., für fotografische Zwecke	St 1000 EUR	.	.	.	2
2740 32 000	Elektrische Beleuchtung für Weihnachtsbäume	St 1000 EUR	-	-	-	-
2740 33 003	Scheinwerfer - für Glühlampen	St 1000 EUR	107 002 8 078	93 046 6 582	76 302 5 504	9
2740 33 005	- für andere Lampen	St 1000 EUR	310 277 46 859	455 825 48 186	524 422 48 465	11
2740 39 100	Andere elektrische Beleuchtungskörper - Andere Beleuchtungs- und Sichtsignalgeräte (ohne Beleuchtungs- und Sichtsignalgeräte für Fahrräder)	t 1000 EUR	34 460 1 175 637	31 946 1 098 793	28 492 1 013 798	14
2740 39 301	- Elektrische Beleuchtungskörper für die Bühnenbeleuchtung	St 1000 EUR	.	.	.	4
2740 39 302	- - Außenleuchten für Haus und Garten, für Glühlampen	St 1000 EUR	259 624 26 594	207 360 22 755	160 772 17 863	9
2740 39 303	- - Außenleuchten für Haus und Garten, für andere Lampen	St 1000 EUR	484 872 114 029	432 622 117 420	496 557 117 944	11
2740 39 304	- - Dekorative Straßenleuchten für Fußgängerzonen, für Glühlampen	St 1000 EUR	.	.	2 712 445	3
2740 39 305	- - Dekorative Straßenleuchten für Fußgängerzonen, für Leuchtstofflampen	St 1000 EUR	48 512 21 062	59 006 29 675	69 509 36 249	5

## 3 Produktion nach Güterarten - Deutschland

Melde-Nr.	Bezeichnung	Einheit	2015	2016	2017	2017 Anzahl der Unternehmen
1	2	3	4	5	6	7
2740 39 306	- - Dekorative Straßenleuchten für Fußgängerzonen, für andere Lampen	St 1000 EUR	157 329 53 857	130 522 46 772	130 925 47 967	13
2740 39 307	- - Andere Straßenleuchten, für Glühlampen und Leuchtstofflampen	St 1000 EUR	5 219 1 115	3 890 1 052	2 328 586	6
2740 39 308	- - Andere Straßenleuchten, für Natriumdampflampen	St 1000 EUR	.	.	.	7
2740 39 309	- - Andere Straßenleuchten, für andere Lampen	St 1000 EUR	660 193 76 867	505 672 70 244	576 756 88 059	16
2740 39 503	- - Tunnelbeleuchtungen	St 1000 EUR	.	.	.	3
2740 39 505	- - Signal- und Befeuerungsleuchten, für Straßen-, Wasser- und Luftverkehr	St 1000 EUR	245 562 19 845	260 042 19 393	234 909 16 623	7
2740 39 509	- - Andere Leuchten (z.B. Leuchten für Sportplätze, Flutlicht, Bahnhofsleuchten, OP-Leuchten, Montageleuchten in Stabform)	St 1000 EUR	216 202 112 783	236 278 117 906	274 340 127 604	25
2740 41 000	Teile für elektrische Glühlampen und Entladungslampen (einschl. innenverspiegelter Scheinwerferlampen und Ultraviolett- und Infrarotlampen; Bogenlampen)	1000 EUR	47 719	44 477	29 561	11
2740 42 300	Teile für Beleuchtungsgeräte - Teile für tragbare elektrische Leuchten zum Betrieb mit eigener Stromquelle	1000 EUR	31 103	27 671	27 157	8
2740 42 503	- - Teile für Leuchten und andere Beleuchtungsgeräte - - Stromschienen für elektrische Leuchten und Teile dafür	1000 EUR	27 810	33 505	37 796	9
2740 42 509	- - Andere Teile für andere Beleuchtungsgeräte	1000 EUR	222 809	262 075	243 009	47
	Elektrische Haushaltsgeräte, Teile dafür (einschl. Tauchsiedern und elektrischen Geräten zum Raum- oder Bodenheizen o.ä., für gewerbliche Zwecke)					
	Kühl-, Gefrierschränke, Tiefkühltruhen					
2751 11 100	- Kombinierte Kühl- und Gefrierschränke mit gesonderten Außentüren	St 1000 EUR	.	.	.	2
2751 11 330	- - Haushaltskühlschränke - - Haushaltskühlschränke (ohne Einbaukühlschränke) (einschl. Absorberkühlschränken)	St 1000 EUR	317 050 138 013	332 832 143 734	.	3
2751 11 350	- - Einbaukühlschränke	St 1000 EUR	.	.	.	2
2751 11 500	- Gefrier- und Tiefkühltruhen mit einem Inhalt von 800 l oder weniger	St 1000 EUR	-	-	-	-
2751 11 700	- Gefrier- und Tiefkühlschränke mit einem Inhalt von 900 l oder weniger	St 1000 EUR	.	.	.	2
2751 12 000	Haushaltsgeschirrspülmaschinen	St 1000 EUR	.	.	.	2
2751 13 000	Maschinen zum Waschen von Wäsche und Wäschetrockner, mit einem Fassungsvermögen an Trockenwäsche von 10 kg oder weniger	St 1000 EUR	.	.	.	3
2751 14 000	Decken aus Gewebe mit elektrischer Heizvorrichtung	St 1000 EUR	.	.	.	2
	Ventilatoren und Abzugshauben für den Haushalt					
2751 15 300	- Ventilatoren mit eingebautem Elektromotor mit einer Leistung von 125 W oder weniger	St 1000 EUR	3 810 543 128 584	3 574 146 130 281	3 744 310 133 839	9
2751 15 800	- Abzugshauben mit einer größten horizontalen Seitenlänge von 120 cm oder weniger	St 1000 EUR	1 123 287 231 594	1 087 088 239 426	.	6

## 3 Produktion nach Güterarten - Deutschland

Melde-Nr.	Bezeichnung	Einheit	2015	2016	2017	2017 Anzahl der Unternehmen
1	2	3	4	5	6	7
	Andere elektrische Haushaltsgeräte, a.n.g.					
2751 21 230	Staubsauger und elektromechanische Haushaltsgeräte, mit eingebautem Elektromotor - Staubsauger, mit einer Leistung von 1 500 W oder weniger und mit einem Fassungsvermögen des Staub- behälters von 20 l oder weniger	St 1000 EUR	2 886 964 280 643	3 206 748 314 634	3 368 349 334 084	9
2751 21 250	- Andere Staubsauger	St 1000 EUR	.	.	.	4
2751 21 700	- Lebensmittelzerkleinerungs- und -mischgeräte (Küchenmaschinen); Frucht- und Gemüsepressen	St 1000 EUR	.	.	.	1
2751 21 900	- Andere elektromechanische Haus- haltsgeräte (z.B. Schneidema- schinen) a.n.g.	St 1000 EUR	.	.	.	6
2751 22 000	Elektrische Rasierapparate, Haar- schneide- und Schermaschinen sowie Haarentferner (Epilatoren)	St 1000 EUR	173 516 10 702 373 144 178	203 614 10 347 074 139 242	214 420 11 528 399 148 840	6
2751 23 130	Elektrische Haar- Händetrockner; Bügeleisen - Elektrische Trockenhauben, andere Haartrockner - - Trockenhauben, auch wandbefestigte	St 1000 EUR	.	.	.	2
2751 23 150	- - Andere Haartrockner	St 1000 EUR	-	-	-	-
2751 23 300	- Andere Elektrowärmegeräte zur Haarpflege	St 1000 EUR	-	-	-	-
2751 23 500	- Elektrische Händetrockner	St 1000 EUR	.	.	.	2
2751 23 700	- Elektrische Bügeleisen	St 1000 EUR	.	.	.	2
2751 24 100	Andere Elektrowärmegeräte - Staubsauger, einschl. Trocken- und Nasssauger (ohne eingebautem Elektromotor)	St 1000 EUR	.	4 133	.	3
2751 24 300	- Kaffee- und Teemaschinen	St 1000 EUR	.	.	.	1
2751 24 500	- Brotröster (Toaster)	St 1000 EUR	.	.	.	1
2751 24 901	- - Warmhalteplatten	St 1000 EUR	.	.	.	2
2751 24 909	- - Andere Elektrowärmegeräte für den Haushalt, a.n.g.	St 1000 EUR	.	.	.	3
2751 25 300	Elektrische Warmwasserbereiter und Tauchsieder, auch für gewerbliche Zwecke - Durchlauferhitzer	St 1000 EUR	925 097 178 486	944 598	.	3
2751 25 500	- Andere elektrische Warmwasser- bereiter, a.n.g.	St 1000 EUR	882 837 211 836	890 687	.	7
2751 25 700	- Tauchsieder	St 1000 EUR	.	.	.	1
2751 26 300	Elektrische Geräte zum Raum- oder Bodenheizen oder zu ähnlichen Zwecken, auch für gewerbliche Zwecke - Elektrische Speicherheizgeräte	St 1000 EUR	106 129 38 239	118 102 44 881	113 544 42 525	7
2751 26 500	- Elektrische Radiatoren mit Flüssigkeitsumlauf, Konvektoren, elektrische Heizgeräte mit eingebautem Ventilator	St 1000 EUR	19 244	25 351	19 259	5
2751 26 900	- Andere elektrische Heizgeräte	St 1000 EUR	4 268 671 93 030	4 555 231 93 226	4 322 795 100 369	22
2751 27 000	Mikrowellengeräte	St 1000 EUR	.	.	.	1

## 3 Produktion nach Güterarten - Deutschland

Melde-Nr.	Bezeichnung	Einheit	2015	2016	2017	2017 Anzahl der Unternehmen
1	2	3	4	5	6	7
2751 28 100	Andere elektrische Öfen, a.n.g.; elektrische Küchenherde, Kochplatten, Grill- und Bratgeräte - Elektrische Vollherde	St 1000 EUR	780 687 244 898	673 507 195 465	.	3
2751 28 330	- Elektrische Einzel- oder Mehrfachkochplatten und Kochmulden - - zum Einbau	St 1000 EUR	2 882 672 471 198	2 578 696 407 204	2 876 891 516 755	4
2751 28 350	- - Andere elektrische Einzel- oder Mehrfachkochplatten und Kochmulden	St 1000 EUR	.	.	.	2
2751 28 500	- Elektrische Grillgeräte und Bratgeräte	St 1000 EUR	13 242 .	.	15 165 .	5
2751 28 700	- Elektrische Einbau-Backöfen	St 1000 EUR	1 631 321 695 752	2 063 463 959 806	2 085 104 1 019 237	5
2751 28 900	- Andere elektrische Öfen	St 1000 EUR	.	.	.	2
2751 29 000	Elektrische Heizwiderstände	t 1000 EUR	17 726 264 624	17 823 262 957	18 638 275 769	22
2751 30 100	Teile für elektrische Haushaltsgeräte - für Staubsauger	1000 EUR	414 092	446 061	411 060	11
2751 30 300	- für elektromechanische Haushaltsgeräte	1000 EUR	104 046	101 734	109 217	18
2751 30 500	- für elektrische Rasierapparate, Haarschneide- und Schermaschinen	1000 EUR	.	.	.	3
2751 30 700	- für Warmwasserbereiter, Elektrowärmegeräte für den Haushalt und für gewerbliche Zwecke	1000 EUR	156 827	146 929	144 399	20
2752 11 130	Nicht elektrische Back-, Brat-, Grill-, Kochgeräte und Warmhalteplatten, für den Haushalt, aus Eisen, Stahl oder Kupfer - Back-, Koch-, u.ä. Geräte für Feuerung mit gasförmigen Brennstoffen, aus Eisen oder Stahl - - Gas-Einbauherde und -backöfen	St 1000 EUR	.	.	.	1
2752 11 150	- - Andere Kochgeräte u.ä. Geräte für Feuerung mit gasförmigen Brennstoffen (oder mit Gas u.a.)	St 1000 EUR	58 184 .	70 034 .	.	2
2752 11 900	- Back-, Koch-, u.ä. Geräte für Feuerung mit anderen Brennstoffen, aus Eisen oder Stahl sowie Koch- und Heizgeräte, aus Kupfer	St 1000 EUR	11 320 857	.	.	2
2752 12 330	Nicht elektrische Raumheizöfen, Küchenherde und ähnliche nicht elektrische Haushaltsgeräte, aus Eisen und Stahl - Heizgeräte u.ä. nicht elektrische Haushaltsgeräte für Feuerung mit gasförmigen Brennstoffen - - mit eigener Abgasführung	St 1000 EUR	279 071 212 244	326 213 218 980	346 069 221 067	7
2752 12 350	- - nicht mit eigener Abgasführung	St 1000 EUR	.	.	.	2
2752 12 500	- Heizgeräte u.ä. nicht elektrische Haushaltsgeräte für Feuerung mit flüssigen Brennstoffen	St 1000 EUR	9 438 6 426	10 284 7 786	11 189 8 259	4
2752 12 700	- Heizgeräte u.ä. nicht elektrische Haushaltsgeräte für Feuerung mit festen Brennstoffen	St 1000 EUR	36 905 71 871	39 990 85 924	44 536 73 134	13
2752 13 000	Nicht elektrische Heißluftherzeuger und -verteiler, mit motorbetriebenem Ventilator oder Gebläse, Teile dafür, aus Eisen oder Stahl, auch für gewerbliche Zwecke	St 1000 EUR	71 979	324 842 76 785	375 922 80 957	13
2752 14 003	Nicht elektrische Durchlauferhitzer und Heißwasserspeicher (z.B. Gasdurchlauferhitzer, Solarkollektoren u.ä.) - mit Gasbeheizung	St 1000 EUR	.	483 467 .	.	4
2752 14 005	- mit Ölbeheizung oder für Feuerung mit festen Brennstoffen	St 1000 EUR	7 794 4 039	6 690 3 848	3 597	5

Melde-Nr.	Bezeichnung	Einheit	2015	2016	2017	2017 Anzahl der Unternehmen
1	2	3	4	5	6	7
2752 14 008	- Solarkollektoren	St 1000 EUR	260 748 89 353	230 427 73 516	210 809 66 415	10
2752 14 009	- mit sonstiger Beheizung	St 1000 EUR	286 204 121 573	110 987 107 959	61 892 103 604	11
2752 20 000	Teile für Öfen, Kochgeräte, Warmhalteplatten u.ä. nicht elektrische Haushaltsgeschirre, aus Eisen oder Stahl	1000 EUR	19 188	28 094	21 623	14
2790 11 503	Elektrische Maschinen, Apparate und Geräte mit eigener Funktion - Brennstoffzellen	St 1000 EUR	7 372 24 865	6 160 19 926	6 870 29 468	6
2790 11 506	- Rotierende elektrische Maschinen (Tachogeneratoren)	St 1000 EUR	510 164 42 667	.	.	9
2790 11 509	- Andere elektrische Maschinen, Apparate und Geräte mit eigener Funktion, a.n.g.; z.B. mit Übersetzungs- oder Wörterbuchfunktion	St 1000 EUR	51 934 780 1 172 104	155 845 157 1 100 423	187 541 034 1 075 658	81
2790 12 300	Elektrische Isolatoren; Isolierteile für elektrische Maschinen oder Einrichtungen; Geräte od. Installationen; Isolierrohre	t 1000 EUR	31 775 271 934	39 073 317 878	41 503 327 228	19
2790 12 800	- Isolierteile (ohne Keramik- und Kunststoffteile) für elektrische Maschinen, Geräte oder Installationen; Isolierrohre und Verbindungsstücke, aus unedlen Metallen, mit Innenisolierung	t 1000 EUR	2 411 27 581	2 518 28 731	3 199 32 896	8
2790 13 300	Waren für elektrotechnische Zwecke, aus Graphit oder anderem Kohlenstoff, auch in Verbindung mit Metall - Elektroden für Öfen	t 1000 EUR	.	38 414 94 616	.	2
2790 13 500	- Andere Elektroden (z.B. Elektroden für Elektrolyseanlagen)	t 1000 EUR	.	6 748	.	2
2790 13 700	- Kohlebürsten	t 1000 EUR	2 826 88 922	2 794 86 306	2 710 84 924	7
2790 13 900	- Heizwiderstände u.a. Waren für elektrotechnische Zwecke, aus Graphit oder anderem Kohlenstoff	t 1000 EUR	.	.	.	4
2790 20 200	Anzeigetafeln mit Flüssigkristallanzeige (LCD) oder Leuchtdiodenanzeigen (LED); Hör- und Sichtsignaleinrichtungen (ohne solche für Fahrräder, Kraftfahrzeuge und den Verkehr)	St 1000 EUR	559 367 124 026	496 629 125 059	1 174 656 224 511	10
2790 20 500	- Anzeigetafeln mit Leuchtdiodenanzeige (LED)	St 1000 EUR	86 690 67 514	86 237 59 319	88 605 65 735	10
2790 20 800	- Andere Hör- und Sichtsignaleinrichtungen	St 1000 EUR	3 331 989 98 240	2 931 218 92 683	2 541 621 108 746	18
2790 31 090	Elektrische Löt- und Schweißmaschinen, -apparate und -geräte; elektrische Maschinen, Apparate und Geräte zum Spritzen schmelzflüssiger Metalle oder Cermets	St 1000 EUR	.	.	.	1
2790 31 180	- LötKolben und Lötpistolen	St 1000 EUR	1 563 157 841	1 869 186 431	1 844 216 372	16
2790 31 450	- Maschinen, Apparate und Geräte, zum Widerstandsschweißen von Metallen	St 1000 EUR	13 705 580 483	13 852 513 322	15 183 532 956	29
2790 31 540	- Automaten zum Lichtbogen- oder Plasmaschweißen von Metallen	St 1000 EUR	2 538 102 902	2 151 106 925	2 754 98 333	16
2790 31 630	- Andere Maschinen, Apparate und Geräte zum Lichtbogen- oder Plasmaschweißen von Metallen zum manuellen Schweißen, mit umhüllten Elektroden, bestehend aus Schweißköpfen oder Schweißzangen und Transformator, Stromrichter, Generator oder rotierendem Umformer	St 1000 EUR	48 418 46 704	10 026 52 902	9 615 35 512	8

Melde-Nr.	Bezeichnung	Einheit	2015	2016	2017	2017 Anzahl der Unternehmen
1	2	3	4	5	6	7
2790 31 723	- Andere Geräte zum Lichtbogen- oder Plasmaschweißen - Schutzgasschweißgeräte für das MIG/MAG-Verfahren	St 1000 EUR	69 010	73 446	84 651	7
2790 31 729	- - Andere Schutzgasschweißgeräte u.ä. (z.B. nach dem WIG-, UP-RES-Verfahren) zum Lichtbogen- oder Plasmaschweißen	St 1000 EUR	92 289	88 355	99 376	8
2790 31 810	- Andere Maschinen, Apparate und Geräte zum Schweißen von Metallen, auch solche zum Spritzen schmelzfähiger Metalle oder Hartmetalle	St 1000 EUR	11 442 195 091	11 572 166 992	11 773 177 493	20
2790 31 900	- - Maschinen, Apparate und Geräte zum Widerstandsschweißen von Kunststoffen - - - Andere Maschinen, Apparate und Geräte zum Schweißen und Behandeln von anderen Materialien für Kunststoffe	St 1000 EUR	6 576 72 199	6 352 66 464	6 450 71 892	12
2790 31 992	- - - für Kunststoffe	St 1000 EUR	1 382 129 714	1 371 119 461	1 449 140 419	11
2790 31 999	- - - Andere Maschinen u.ä., auch zum Schneiden verwendbar, elektrisch oder mit Laser, Ultraschall u.ä.	St 1000 EUR	61 760 343 522	68 119 371 923	70 323 392 472	10
2790 32 000	Teile für elektrische Löt- und Schweißmaschinen, -apparate und -geräte; Teile für elektrische Maschinen, Apparate und Geräte zum Spritzen schmelzflüssiger Metalle oder Cermets	1000 EUR	503 118	535 662	606 470	61
2790 33 300	Teile für sonstige elektrische Ausrüstungen; elektrische Teile für Maschinen, Apparate oder Geräte, a.n.g. - für elektrische Verkehrssignal-, -sicherungs-, -überwachungs- und -steuerungsgeräte für Schienenwege, Straßen, Binnenwasserstraßen, Parkplätze, Hafenanlagen u.ä.	1000 EUR	57 545	58 712	61 994	11
2790 33 500	- für elektrische Hör- und Sichtsignalgeräte (Einbruchs- oder Diebstahlalarmanlagen, Feuermelder u.ä. Geräte; Anzeigetafeln)	1000 EUR	23 688	23 624	23 407	11
2790 33 700	- für elektrische Maschinen, Apparate und Geräte mit eigener Funktion	1000 EUR	786 822	778 346	896 194	82
2790 33 900	- Andere elektrische Teile für Maschinen, Apparate oder Geräte a.n.g.  Sonstige elektrische Ausrüstung, a.n.g. (einschl. Elektromagnete; elektromagnetische Kupplungen und Bremsen; elektromagnetische Hebeköpfe; elektrische Teilchenbeschleuniger, elektrische Signalgeneratoren sowie Maschinen, Apparate und Geräte für die Galvanotechnik, Elektrolyse oder Elektrophorese	1000 EUR	585 997	612 751	650 785	59
2790 40 100	- Teilchenbeschleuniger	kg 1000 EUR	- -	- -	- -	-
2790 40 300	- Signalgeneratoren	kg 1000 EUR	30 678	173 245 34 355	153 772 37 057	6
2790 40 500	- Elektromagnetische Kupplungen und Bremsen	St 1000 EUR	7 140 719 339 483	7 291 301 355 653	8 166 082 380 691	22
2790 40 600	- Elektromagnetische Hebeköpfe; andere elektromagnetische Vorrichtungen und Teile dafür	kg 1000 EUR	18 468 328 530 431	18 999 677 537 578	20 594 766 601 370	33
2790 51 000	Festkondensatoren für Ströme mit 50/60 Hz, mit einer Blindleistung von 0,5 kVar oder mehr (Leistungskondensatoren)	1000 St 1000 EUR	3 205 36 152	2 305 33 189	2 258 33 284	5
2790 52 200	Andere Festkondensatoren - Tantalkondensatoren; Aluminium-Elektrolytkondensatoren	1000 St 1000 EUR	. .	. .	. .	2

## 3 Produktion nach Güterarten - Deutschland

Melde-Nr.	Bezeichnung	Einheit	2015	2016	2017	2017 Anzahl der Unternehmen
1	2	3	4	5	6	7
2790 52 400	- Andere Festkondensatoren, a.n.g.	1000 St	176 284	161 916	175 628	9
		1000 EUR	103 921	82 669	104 735	
2790 53 000	Drehkondensatoren und andere einstellbare Kondensatoren	1000 St	.	.	.	2
		1000 EUR	.	.	.	
	Elektrische Widerstände (einschl. Rheostaten und Potentiometern) (ohne Heizwiderstände)					
	- Festwiderstände					
2790 60 350	- - Für eine Leistung von 20 W oder weniger	1000 St	2 831 068	2 919 978	3 339 712	9
		1000 EUR	126 115	141 560	162 479	
2790 60 370	- - für eine Leistung von mehr als 20 W	1000 St	8 429	8 517	8 107	12
		1000 EUR	69 226	74 497	74 627	
	- Draht-Stellwiderstände (einschl. Rheostaten und Potentiometern)					
2790 60 550	- - für eine Leistung von 20 W oder weniger	1000 St	.	.	.	3
		1000 EUR	2 880	3 288	3 249	
2790 60 570	- - für eine Leistung von mehr als 20 W	1000 St	90	70	38	3
		1000 EUR	790	575	559	
2790 60 800	- Kohlemasse- und Kohleschichtfestwiderstände; andere Stellwiderstände (einschl. Rheostaten und Potentiometern)	1000 St	.	.	.	5
		1000 EUR	86 890	88 559	103 826	
	Elektrische Verkehrssignal-, Verkehrsicherungs-, Verkehrsüberwachungs- und Verkehrssteuergeräte für Schienenwege oder dergleichen, Straßen, Binnenwasserstraßen, Parkplätze oder Parkhäuser, Hafenanlagen oder Flughäfen					
2790 70 100	- Elektrische Verkehrssignal-, -sicherungs-, -überwachungs- und -steuerungsgeräte für Schienenwege u.dgl.	1000 EUR	461 296	461 227	470 927	19
2790 70 300	- Elektrische Verkehrssignal-, -sicherungs-, -überwachungs- und -steuerungsgeräte für Straßen, Binnenwasserstraßen, Parkplätze, Hafenanlagen u.ä.	St	.	4 573 380	3 993 577	16
		1000 EUR	191 010	216 758	237 825	
	Teile für elektrische Kondensatoren, Widerstände, Rheostate und Potentiometer					
2790 81 000	Teile für elektrische Kondensatoren	1000 EUR	103 025	102 973	109 279	7
2790 82 000	Teile für elektrische Widerstände, Rheostaten und Potentiometern	1000 EUR	22 607	32 989	40 138	6
2799 99 000	Veredlung von Erzeugnissen dieser Güterabteilung	1000 EUR	349 375	347 770	383 130	71



Melde-Nr.	Bezeichnung	Einheit	2015	2016	2017	2017 Anzahl der Unternehmen	
1	2	3	4	5	6	7	
	Maschinen Nicht wirtschaftszweigspezifische Maschinen Verbrennungsmotoren und Turbinen (ohne Motoren für Luft- und Straßenfahrzeuge) Motoren für Wasserfahrzeuge, Schienenfahrzeuge, industrielle u.a. Zwecke (ohne Motoren für Luft- und Straßenfahrzeuge)						
2811 11 000	Außenbordmotoren mit Fremdzündung, für Wasserfahrzeuge	kW St	* *	. .	. .	. .	
	darunter zum Absatz bestimmt	kW St	. .	. .	. .	. .	
		1000 EUR	. .	. .	. .	. .	
2811 12 000	Andere Antriebsmotoren mit Fremdzündung, für Wasserfahrzeuge und andere Zwecke	kW St	* *	. .	. .	. .	
	darunter zum Absatz bestimmt	kW St	1 897 946 13 702	1 894 984 13 237	2 697 455 14 859	8 6	
		1000 EUR	305 478	292 247	386 407	6	
	Dieselmotoren für Wasserfahrzeuge, Schienenfahrzeuge, Industriedieselmotoren (z.B. ortsfeste Dieselmotoren, Dieselmotoren f.d. Antrieb v. Schienenfahrzeuge, Industriedieselmotoren (z.B. ortsfeste Dieselmotoren, Dieselmotoren f.d. Antrieb v. Flurförderfahrzeugen, Mähdreschern, Baggern)						
2811 13 110	Dieselmotoren für Wasserfahrzeuge, - - mit einer Leistung von 200 kW oder weniger	kW St	. .	. .	. .	. .	
		1000 EUR	. .	. .	. .	. .	
2811 13 150	- - mit einer Leistung von mehr als 200 kW bis 1000 kW	kW St	823 852 2 025	783 849 2 000	843 642 2 057	4 4	
		1000 EUR	113 775	81 091	102 348		
2811 13 190	- - mit einer Leistung von mehr als 1 000 kW	kW St	4 181 010 1 799	3 564 814 1 588	3 395 971 1 503	4 4	
		1000 EUR	905 371	698 846	666 953		
2811 13 200	Dieselmotoren für Schienenfahrzeuge	kW St	* *	764 412 1 357	695 021 1 075	496 127 1 091	3 3
	darunter zum Absatz bestimmt	kW St	764 412 1 357	695 021 1 075	496 127 1 091	3 3	
		1000 EUR	. .	. .	128 456		
	Industriedieselmotoren mit einer Leistung von 100 kW oder weniger						
2811 13 310	- - mit einer Leistung von 15 kW oder weniger	kW St	* *	. .	. .	. .	
	darunter zum Absatz bestimmt	kW St	. .	. .	. .	. .	
		1000 EUR	. .	. .	. .	. .	
2811 13 330	- - mit einer Leistung von mehr als 15 kW bis 30 kW	kW St	* *	. .	. .	. .	
	darunter zum Absatz bestimmt	kW St	. .	. .	. .	. .	
		1000 EUR	. .	. .	. .	. .	
2811 13 350	- - mit einer Leistung von mehr als 30 kW bis 50 kW	kW St	* *	. .	. .	. .	
	darunter zum Absatz bestimmt	kW St	. .	. .	. .	. .	
		1000 EUR	177 324	172 465	224 925		
2811 13 370	- - mit einer Leistung von mehr als 50 kW bis 100 kW	kW St	* *	. .	. .	. .	
	darunter zum Absatz bestimmt	kW St	. .	. .	. .	. .	
		1000 EUR	. .	. .	. .	. .	
	Industriedieselmotoren mit einer Leistung von mehr als 100 bis 500 kW						
2811 13 530	- - mit einer Leistung von mehr als 100 kW bis 200 kW	kW St	* *	. .	. .	. .	
	darunter zum Absatz bestimmt	kW St	. .	. .	. .	. .	
		1000 EUR	. .	. .	. .	. .	
2811 13 550	- - mit einer Leistung von mehr als 200 kW bis 300 kW	kW St	* *	1 232 750 5 349	. .	. .	
	darunter zum Absatz bestimmt	kW St	1 232 750 5 349	. .	. .	. .	
		1000 EUR	65 107	80 731	93 579	5 5 5 5	

## 3 Produktion nach Güterarten - Deutschland

Melde-Nr.	Bezeichnung	Einheit	2015	2016	2017	2017 Anzahl der Unternehmen
1	2	3	4	5	6	7
2811 13 570	- - mit einer Leistung von mehr als 300 kW bis 500 kW	kW	2 416 282	3 006 986	3 376 975	5
		St	6 298	7 916	8 819	5
	darunter zum Absatz bestimmt	kW	2 416 282	3 006 986	3 376 975	5
		St	6 298	7 916	8 819	5
		1000 EUR	121 085	142 834	175 034	
	Industriedieselmotoren mit einer Leistung von mehr als 500 kW					
2811 13 730	- - mit einer Leistung von mehr als 500 kW bis 1 000 kW	kW	1 682 456	1 585 161	1 271 116	4
		St	2 534	2 280	1 829	4
	darunter zum Absatz bestimmt	kW	1 682 456	1 585 161	1 271 116	4
		St	2 534	2 280	1 829	4
		1000 EUR	182 282	179 796	145 726	
2811 13 750	- - mit einer Leistung von mehr als 1 000 kW	kW	3 856 794	.	.	2
		St	.	.	.	2
	darunter zum Absatz bestimmt	kW	3 856 794	.	.	2
		St	.	.	.	2
		1000 EUR	645 797	.	.	
	Turbinen					
	Dampfturbinen					
2811 21 300	- Dampfturbinen (ohne solche für den Antrieb von elektrischen Generatoren)	kW	.	417 364	386 974	3
		St	.	.	60	3
	darunter zum Absatz bestimmt	kW	.	417 364	386 974	3
		St	.	.	60	3
		1000 EUR	.	78 155	75 427	
2811 21 500	- Wasserdampfturbinen für den An- trieb von elektrischen Generatoren	kW	10 215 768	.	.	5
		St	139	130	82	5
		1000 EUR	664 753	797 377	573 972	
2811 22 000	Wasserturbinen und -räder	kW	2 218 509	1 558 993	3 100 678	7
		St	742	.	1 667	7
		1000 EUR	319 381	572 348	365 369	
2811 23 000	Gasturbinen (ohne Turbo-Strahltrieb- und Turbo-Propellertriebwerke	kW	8 759 051	.	.	3
		St	46	54	65	3
	darunter zum Absatz bestimmt	kW	8 759 051	.	.	3
		St	46	54	65	3
		1000 EUR	.	.	.	
2811 24 000	Windgetriebene Stromerzeugungs- aggregate (Windturbinen)	St	3 184	3 180	2 325	10
		1000 EUR	3 108 200	3 155 215	1 937 901	
2811 31 000	Teile für Dampfturbinen	1000 EUR	402 063	540 623	596 188	17
2811 32 000	Teile und Regler für Wasserturbinen und -räder	1000 EUR	38 195	18 090	31 301	6
2811 33 000	Teile für Gasturbinen (ohne solche für Turbo-Strahltrieb- und Turbo- Propellertriebwerke)	1000 EUR	306 149	310 510	452 165	15
	Teile für Kolbenverbrennungsmotoren Teile für Kolbenverbrennungsmotoren mit Fremdzündung (ohne solche für Motoren für Luftfahrzeuge)					
2811 41 001	- Zylinderblöcke, Zylinder, Zylinder- mäntel, Zylinderköpfe	kg	89 636 683	77 468 987	71 776 478	10
		1000 EUR	360 102	308 178	324 387	
2811 41 004	- Stangen, Kolben, Ringe	kg	28 188 124	27 761 673	28 230 795	14
		1000 EUR	551 233	530 325	551 006	
2811 41 007	- Vergaser, Einspritzungssysteme	kg	2 137 306	2 159 899	2 383 057	5
		1000 EUR	102 073	105 408	116 798	
2811 41 009	- Andere Teile für Motoren für Wasserfahrzeuge, Schienenfahrzeu- ge, industrielle und andere Zwecke	1000 EUR	7 723 279	4 255 322	4 454 262	46
	Teile für Kolbenverbrennungsmotoren mit Selbstzündung (Diesel- oder Halbdieselmotoren					
2811 42 001	- Stangen, Kolben, Ringe	kg	23 394 087	20 682 366	21 170 569	11
		1000 EUR	555 216	493 862	509 019	
2811 42 005	- Einspritzsysteme für Kraftfahr- zeuge	kg	2 669 301	2 601 759	2 793 508	9
		1000 EUR	100 288	90 030	91 157	
2811 42 007	- Andere Einspritzsysteme	kg	11 377 975	10 639 960	10 208 406	5
		1000 EUR	506 324	553 661	466 989	
2811 42 008	- Andere Teile für Motoren	1000 EUR	6 176 928	4 944 611	5 027 216	47
	Hydraulische und pneumatische Kompo- nenten und Systeme ausgenommen Teile Linear arbeitende hydraulische und pneumatische Motoren					
	(Arbeitszylinder)					
2812 11 300	- Hydrozylinder	St	2 539 926	2 497 467	2 875 629	69
		1000 EUR	730 195	748 131	800 654	
2812 11 800	- Druckluftmotoren (Pneumatikzylinder)	St	26 288 274	.	10 431 157	22
		1000 EUR	737 303	838 818	498 965	

## 3 Produktion nach Güterarten - Deutschland

Melde-Nr.	Bezeichnung	Einheit	2015	2016	2017	2017 Anzahl der Unternehmen
1	2	3	4	5	6	7
2812 12 000	Rotierende hydraulische und pneumatische Motoren, andere Motoren (z.B. Wasser- und Dampfkraftmaschinen), a.n.g.	St 1000 EUR	491 972 424 777	478 447 420 259	575 938 503 719	10
	Hydropumpen					
	- Hydrokolbenpumpen	St	678 593	654 513	755 333	9
2812 13 203	- - Axialkolbenpumpen	1000 EUR	748 606	719 738	832 566	
2812 13 208	- - Andere Hydrokolbenpumpen (z.B. Radialkolbenpumpen)	St 1000 EUR	87 267 54 379	76 045 48 875	66 034 43 901	7
2812 13 500	- Zahnrad-Hydropumpen	St 1000 EUR	1 253 384 214 298	1 141 526 200 133	1 285 382 213 838	16
2812 13 800	- Flügelzellen-Hydropumpen	St 1000 EUR	.	.	.	5
	Hydraulische und pneumatische Ventile					
2812 14 200	- Druckluftwartungseinheiten	t 1000 EUR	3 607 195 608	3 887 214 710	3 399 173 844	9
2812 14 500	- Hydroventile	t 1000 EUR	34 504 1 185 266	34 591 1 169 945	40 875 1 321 712	48
2812 14 800	- Pneumatikventile	t 1000 EUR	17 458 1 180 023	18 071 1 353 468	16 573 870 734	24
	Hydroaggregate					
2812 15 300	- mit oszillierenden Verdrängerpumpen	St 1000 EUR	20 834 70 013	23 520 70 807	29 503 73 260	15
2812 15 800	- mit rotierenden Verdrängerpumpen	St 1000 EUR	22 285 103 282	22 718 99 004	26 372 98 361	23
	Hydrosysteme					
2812 16 300	- mit Hydrozylindern	St 1000 EUR	204 274 158 318	215 237 190 293	231 939 134 998	24
2812 16 800	- mit Hydromotoren	St 1000 EUR	563 698 99 362	521 371 104 051	595 427 122 788	17
	Teile für Hydromotoren, Druckluftmotoren, Strahltriebwerke, Wasser- und Dampfkraftmaschinen, andere Motoren, a.n.g. (ohne solche für Verbrennungsmotoren)					
2812 20 003	- für pneumatische Antriebe (Zylinder und Motoren)	1000 EUR	535 969	606 953	1 220 561	34
2812 20 008	- für hydraulische Antriebe (Zylinder und Motoren)	1000 EUR	229 564	250 516	272 437	49
2812 20 009	- für Wasser- und Dampfkraftmaschinen, Strahltriebwerke, andere Motoren, a.n.g. (ohne solche für pneumatische und hydraulische Antriebe)	1000 EUR	67 788	77 926	123 082	7
	Sonstige Pumpen und Kompressoren					
	Flüssigkeitspumpen für bestimmte Verwendungszwecke					
2813 11 050	- Ausgabepumpen für Kraftstoffe oder Schmiermittel, für Tankstellen und Kraftfahrzeugwerkstätten	St 1000 EUR	.	.	.	2
2813 11 250	- Andere Pumpen mit Flüssigkeitsmesser	St 1000 EUR	.	.	.	1
2813 11 450	- Handpumpen (ohne Flüssigkeitsmesser)	St 1000 EUR	4 789 967 30 715	5 176 093 32 262	6 716 441 33 697	13
2813 11 650	- Kraftstoff-, Öl- oder Kühlmittelpumpen für Kolbenverbrennungsmotoren	St 1000 EUR	53 986 273 1 327 618	50 362 973 1 271 917	48 897 617 1 316 437	16
2813 11 850	- Betonpumpen	St 1000 EUR	.	.	.	1
	Oszillierende Verdrängerpumpen für Flüssigkeiten (ohne Betonpumpen)					
2813 12 200	- Dosierpumpen	St	262 710	279 941	291 416	14
	- Hydrokolbenpumpen (z.B. Axial-,	1000 EUR	174 264	173 070	166 222	
2813 12 500	- Andere Kolbenpumpen	St 1000 EUR	56 803 128 544	56 629 108 122	55 346 117 326	20
2813 12 800	- Andere oszillierende Verdrängerpumpen	St 1000 EUR	98 519 110 764	97 657 113 852	118 226 110 194	11
	Rotierende Verdrängerpumpen für Flüssigkeiten					
2813 13 200	- Andere Zahnradpumpen	St 1000 EUR	579 345 98 858	559 365 102 525	630 834 114 257	10

## 3 Produktion nach Güterarten - Deutschland

Melde-Nr.	Bezeichnung	Einheit	2015	2016	2017	2017 Anzahl der Unternehmen
1	2	3	4	5	6	7
2813 13 400	- Andere Flügelzellenpumpen	St 1000 EUR	.	.	.	1
2813 13 600	- Schraubspindelpumpen, andere rotierende Verdrängerpumpen - - Schraubenspindelpumpen	St 1000 EUR	.	37 957 109 994	.	3
2813 13 803	- - - Andere rotierende Verdrängerpumpen	St 1000 EUR	44 908 152 918	37 646 134 451	49 128 153 635	11
2813 13 809	- - - Andere rotierende Verdrängerpumpen (ohne Exenterschneckenpumpen)	St 1000 EUR	13 558 86 265	14 803 90 733	16 734 111 333	16
2813 14 130	Kreiselpumpen für Flüssigkeiten; andere Flüssigkeitspumpen; Hebewerke für Flüssigkeiten - Tauchmotorpumpen, Umlaufbeschleuniger - - Tauchmotorpumpen, einstufig	St 1000 EUR	651 231 119 638	706 925 113 283	693 028 111 753	17
2813 14 150	- - Tauchmotorpumpen, mehrstufig	St 1000 EUR	192 315 132 853	240 170 105 334	263 762 117 335	13
2813 14 170	- - Umlaufbeschleuniger für Heizungs- und Heißwasseranlagen (ohne Wellenabdichtung)	St 1000 EUR	1 707 669 520 374	1 719 438 517 003	1 846 742 543 777	5
2813 14 200	- Kreiselpumpen mit einer Nennweite des Austrittstutzens von 15 mm oder weniger	St 1000 EUR	.	41 286	40 524	6
2813 14 300	- Kanalradpumpen und Seitenkanalpumpen	St 1000 EUR	90 709 96 323	89 738 103 088	96 679 113 763	16
2813 14 510	- - Radialkreiselpumpen, einströmig, in Blockbauweise	St 1000 EUR	107 233 167 140	107 247 159 914	110 234 148 170	19
2813 14 530	- - Radialkreiselpumpen, einströmig nicht in Blockbauweise	St 1000 EUR	113 877 404 027	113 106 382 385	102 404 377 658	19
2813 14 550	- - Radialkreiselpumpen, mehrströmig	St 1000 EUR	195 43 071	50 .	112 .	4
2813 14 600	- Radialkreiselpumpen, mehrstufig	St 1000 EUR	144 892 171 442	153 462 168 409	171 282 151 330	19
2813 14 713	- - - mit einer Nennweite des Austrittstutzens von 600 mm oder weniger	St 1000 EUR	.	124 873	144 122	16
2813 14 715	- - - mit einer Nennweite des Austrittstutzens von mehr als 600 mm	St 1000 EUR	19 .	11 613	.	2
2813 14 750	- - mehrstufig	St 1000 EUR	16 850 140 401	16 237 152 500	13 708 112 200	8
2813 14 800	- Andere Flüssigkeitspumpen; Hebewerke für Flüssigkeiten	St 1000 EUR	1 039 738 267 462	920 701 257 778	1 216 550 256 462	24
2813 21 700	Vakuumpumpen - Drehschieber-, Sperrschieber-, Molekular- und Wälzkolbenpumpen Diffusions-, Kryo- und Adsorptionspumpen	St 1000 EUR	395 162 453 456	410 895 444 546	439 995 512 048	17
2813 21 900	- Andere Vakuumpumpen (ohne Drehschieber-, Diffusionspumpen usw.)	St 1000 EUR	.	310 293	340 883	20
2813 22 000	Hand- oder fußbetriebene Luftpumpen	St 1000 EUR	.	.	.	1
2813 23 000	Kompressoren für Kältemaschinen darunter zum Absatz bestimmt	St 1000 EUR	.	.	.	4
2813 24 000	Fahrbare Luftkompressoren	St 1000 EUR	.	.	.	2
2813 25 300	Turbokompressoren - einstufig	St 1000 EUR	1 012 121	990 518	875 269	8

## 3 Produktion nach Güterarten - Deutschland

Melde-Nr.	Bezeichnung	Einheit	2015	2016	2017	2017 Anzahl der Unternehmen
1	2	3	4	5	6	7
2813 25 500	- mehrstufig	St 1000 EUR	700 404	666 414	640 907	7
2813 26 300	Oszillierende Verdrängerkompressoren - zum Erzeugen eines Überdrucks von 15 bar oder weniger, mit einer Liefermenge je Stunde von 60 m <sup>3</sup> oder weniger	St 1000 EUR	22 895 40 912	23 179 41 232	34 734 47 957	7
2813 26 500	- zum Erzeugen eines Überdrucks von 15 bar oder weniger, mit einer Liefermenge je Stunde von mehr als 60 m <sup>3</sup>	St 1000 EUR	15 620	15 226	13 556	5
2813 26 700	- zum Erzeugen eines Überdrucks von mehr als 15 bar, mit einer Liefermenge je Stunde von 120 m <sup>3</sup> oder weniger	St 1000 EUR	23 704 93 554	19 788 73 215	21 717 75 136	11
2813 26 900	- zum Erzeugen eines Überdrucks von mehr als 15 bar, mit einer Liefermenge je Stunde von mehr als 120 m <sup>3</sup>	St 1000 EUR	986 72 720	833 53 271	779 46 755	11
2813 27 300	Rotierende Verdrängerkompressoren - einwellig	St 1000 EUR	.	.	.	4
2813 27 530	- mehrwellig - - Schraubekompressoren	St 1000 EUR	90 607 625 775	84 575 677 214	89 347 661 680	14
2813 27 550	- - Andere Verdrängerkompressoren	St 1000 EUR	189 689	.	193 348	4
2813 28 000	Andere Kompressoren	St 1000 EUR	979 853 142 726	1 035 982 153 086	1 079 032 163 401	12
2813 31 001	Teile für Flüssigkeitspumpen und für Hebwerke für Flüssigkeiten - für Hydropumpen	1000 EUR	15 685	16 502	23 578	11
2813 31 002	- für andere rotierende Verdrängerpumpen	1000 EUR	335 559	323 634	356 075	33
2813 31 003	- für andere oszillierende Verdrängerpumpen	1000 EUR	117 250	108 112	119 368	17
2813 31 005	- für andere Kreiselpumpen	1000 EUR	261 875	240 163	235 722	35
2813 31 008	- für andere Flüssigkeitspumpen und für Hebwerke für Flüssigkeiten	1000 EUR	338 526	323 101	352 554	35
2813 32 002	Teile für Luft- oder Vakuumpumpen, Luft- o.a. Gaskompressoren, Ventilatoren usw. - für Ventilatoren	1000 EUR	75 418	92 663	95 965	25
2813 32 005	- für Kältekompressoren	1000 EUR	36 204	40 056	56 370	5
2813 32 009	- für andere Luft- und Vakuumpumpen, Luft- o.a. Gas-Kompressoren	1000 EUR	681 566	694 876	665 671	59
2814 11 200	Armaturen Armaturen u.ä. Apparate für Rohr- und Schlauchleitungen, Dampfkessel, Sammelbehälter oder ähnliche Behälter Druckminderventile, Ventile für ölhydraulische oder pneumatische Energieübertragung, Rückschlag- klappen und -ventile Überdruck und Sicherheitsventile - Druckminderventile - - aus Gusseisen oder Stahl, nicht kombiniert mit Filtern oder Ölern	t 1000 EUR	1 260 33 447	1 522 40 588	1 015 40 316	6
2814 11 401	- - aus anderen Werkstoffen - - - für die autogene Metall- bearbeitung	t 1000 EUR	7 342	7 293	6 239	5
2814 11 409	- - - andere Druckminderventile	t 1000 EUR	4 336 69 940	4 691 73 246	5 796 79 785	7
2814 11 603	- - Rückschlagklappen und -ventile - - - aus Eisen oder Stahl	t 1000 EUR	8 374 122 870	13 488 130 732	6 595 125 804	28
2814 11 609	- - - aus anderen Werkstoffen	t 1000 EUR	883 47 472	855 54 298	769 56 529	14
2814 11 700	- - Ventile für Reifen oder Luftschläuche	t 1000 EUR	.	.	.	2
2814 11 804	- - Überdruck- und Sicherheits- ventile - - - aus Eisen oder Stahl	t 1000 EUR	7 720 190 402	6 950 177 764	5 319 176 047	18
2814 11 808	- - - aus anderen Werkstoffen	t 1000 EUR	1 623 78 159	1 654 79 779	2 177 85 174	10

## 3 Produktion nach Güterarten - Deutschland

Melde-Nr.	Bezeichnung	Einheit	2015	2016	2017	2017 Anzahl der Unternehmen
1	2	3	4	5	6	7
	Sanitärarmaturen; Armaturen für Heizkörper von Zentralheizungen					
2814 12 331	- Sanitärarmaturen - - Mischarmaturen - - - Einhandmischer	t 1000 EUR	16 553 512 114	16 431 552 668	16 928 521 131	17
2814 12 333	- - - Zweigriffmischer	t 1000 EUR	2 062 102 302	2 079 102 785	2 058 104 173	12
2814 12 335	- - - Thermostatarmaturen für den Sanitärbereich	t 1000 EUR	4 284 135 660	4 078 148 959	5 334 181 500	12
2814 12 352	- - Andere Sanitärarmaturen - - - Elektrisch gesteuerte Selbstschlussarmaturen	t 1000 EUR	445 34 504	509 49 516	622 46 371	11
2814 12 353	- - - Brausen und Zubehör	t 1000 EUR	19 553 548 993	22 597 592 702	20 945 669 290	12
2814 12 355	- - - Eckventile	t 1000 EUR	.	.	.	4
2814 12 356	- - - Spülarmaturen (ohne Spülkästen)	t 1000 EUR	1 166 28 096	1 066 26 163	968 20 863	5
2814 12 357	- - - Geräteanschlussventile	t 1000 EUR	2 996 30 003	3 059 31 736	.	4
2814 12 359	- - - Andere Sanitärarmaturen; a.n.g. (z.B. Ab- und Überlauf- armaturen, Stand- und Auslauf- ventile, mechanische Selbst- schlussarmaturen	t 1000 EUR	125 101 1 345 401	134 201 1 450 166	142 116 1 309 242	16
2814 12 530	- Armaturen für Heizkörper von Zentralheizungen - - Thermostatventile	t 1000 EUR	.	.	.	5
2814 12 550	- - Andere Armaturen für Heizkörper von Zentralheizungen (ohne Thermostatventile)	t 1000 EUR	16 701 202 201	17 625 208 759	17 900 212 447	15
	Regelventile, Schieber und andere Armaturen					
2814 13 130	- Regelventile - - Temperaturregelventile	t 1000 EUR	950 53 398	876 50 595	951 44 188	10
2814 13 151	- - - Andere Regelventile (Stellgeräte) - - - Stellventile	t 1000 EUR	9 145 190 240	9 871 190 887	9 756 200 374	13
2814 13 152	- - - Stellhähne	t 1000 EUR	1 145 25 473	1 709 29 656	1 663 32 270	3
2814 13 154	- - - Stellklappen	t 1000 EUR	3 831 168 212	4 247 169 746	4 901 170 775	7
2814 13 157	- - - Drehkegelventile	t 1000 EUR	1 602 .	1 563 .	.	3
2814 13 159	- - - Regelventile, a.n.g.	t 1000 EUR	30 057 389 716	25 782 382 228	26 552 374 882	35
2814 13 330	- Schieber - - aus Gusseisen	t 1000 EUR	5 837 52 452	5 744 52 507	5 428 50 469	13
2814 13 350	- - aus Stahl	t 1000 EUR	5 323 75 145	5 706 73 270	5 117 68 999	18
2814 13 370	- - aus anderen Werkstoffen	t 1000 EUR	452 14 144	441 13 619	475 14 026	7
2814 13 530	- Ventile - - aus Gusseisen	t 1000 EUR	5 619 92 911	5 743 94 386	5 864 98 077	13
2814 13 550	- - aus Stahl	t 1000 EUR	32 084 656 645	35 577 666 011	32 739 636 305	40
2814 13 570	- - aus anderen Werkstoffen	t 1000 EUR	25 048 663 446	27 666 694 061	28 876 730 759	43
2814 13 733	- Kugel-, Kegel- und Zylinderhähne, Klappen, Membranarmaturen - - aus Gusseisen	t 1000 EUR	3 916 46 521	3 801 46 912	3 768 44 061	9
2814 13 735	- - aus Stahl	t 1000 EUR	22 258 337 080	20 217 317 502	20 524 311 987	26
2814 13 739	- - aus anderen Werkstoffen	t 1000 EUR	3 425 71 691	2 894 66 143	2 934 67 551	19

## 3 Produktion nach Güterarten - Deutschland

Melde-Nr.	Bezeichnung	Einheit	2015	2016	2017	2017 Anzahl der Unternehmen
1	2	3	4	5	6	7
2814 13 753	- - Klappen (ohne Rückschlagklappen) - - aus Gusseisen	t 1000 EUR	10 719 112 285	10 324 103 880	10 130 100 823	15
2814 13 755	- - aus Stahl	t 1000 EUR	4 189 70 588	4 449 70 339	4 387 74 544	11
2814 13 759	- - aus anderen Werkstoffen	t 1000 EUR	711 17 795	830 22 543	764 21 079	8
2814 13 770	- Membranarmaturen	t 1000 EUR	.	.	.	4
2814 13 801	- - Andere Armaturen - - Andere Sicherheitsarmaturen, a.n.g.	t 1000 EUR	7 076 185 699	9 046 224 871	9 142 232 980	19
2814 13 802	- - Andere Absperrarmaturen (ohne Hähne und Klappen) aus Gusseisen, a.n.g.	t 1000 EUR	11 588 155 379	10 960 160 815	11 676 178 681	18
2814 13 803	- - Andere Absperrarmaturen (ohne Hähne und Klappen) aus Stahl a.n.g.	t 1000 EUR	4 888 90 728	4 227 85 489	4 256 85 699	11
2814 13 804	- - Andere Absperrarmaturen (ohne Hähne und Klappen) aus anderen Werkstoffen, a.n.g.	t 1000 EUR	7 441 165 886	7 222 161 010	7 078 162 156	21
2814 13 805	- - Überwachungsarmaturen	t 1000 EUR	7 193 149 282	6 672 143 473	7 538 153 976	17
2814 13 806	- - Ableiter, Abscheider, Be- und Entlüfter	t 1000 EUR	2 959 65 664	2 820 64 193	2 762 59 517	20
2814 20 001	Teile für Armaturen u.ä. Apparate für Rohr- und Schlauchleitungen, Dampfkessel, Sammelbehälter und ähnliche Behälter - für Hydroventile	1000 EUR	97 368	105 988	123 076	26
2814 20 002	- für Pneumatikventile	1000 EUR	55 124	51 777	55 359	15
2814 20 009	- für andere Armaturen u.ä. Apparate für Rohr- und Schlauchleitungen, Dampfkessel, Sammelbehälter usw.	1000 EUR	761 089	742 496	735 268	85
2815 10 300	Lager, Getriebe, Zahnräder und Antriebsselemente Wälzlager (z.B. Kugellager, Rollenlager, Nadellager) - Kugellager	t 1000 EUR	55 647 769 454	56 092 769 738	58 680 859 804	32
2815 10 530	- - Kegellager, Tonnenlager, Zylinderrollenlager - - Kegellager (einschl. Zusammenstellungen aus Kegeln und Kegellager)	t 1000 EUR	.	.	.	7
2815 10 550	- - Tonnenlager (Pendelrollenlager)	t 1000 EUR	.	.	.	5
2815 10 570	- - Zylinderrollenlager	t 1000 EUR	725 883	678 880	773 570	10
2815 10 700	- Nadellager	t 1000 EUR	9 337 213 598	9 933 229 372	10 961 247 368	6
2815 10 900	- Andere Wälzlager (einschl. kombinierter Wälzlager)	t 1000 EUR	367 909	392 621	392 624	13
2815 21 300	Getriebe, Zahnräder, Lagergehäuse u.ä. Antriebsselemente Gelenkketten, aus Eisen oder Stahl - Rollenketten für Fahrräder, Mopeds und Krafträder	t 1000 EUR	.	.	.	2
2815 21 500	- Andere Rollenketten	t 1000 EUR	41 018 150 897	41 239 144 282	43 794 150 007	7
2815 21 700	- Andere Gelenkketten	t 1000 EUR	27 003 135 399	24 502 125 083	28 475 136 980	14
2815 22 300	Kurbeln und Wellen - Kurbeln und Kurbelwellen	t 1000 EUR	36 732 354 580	40 109 324 754	38 023 349 625	12
2815 22 500	- Gelenkwellen	t 1000 EUR	43 314 388 707	44 272 397 699	50 335 452 080	12
2815 22 700	- Andere Wellen (ohne Gelenkwellen)	t 1000 EUR	27 407 285 881	29 707 325 172	33 398 359 685	27
2815 23 300	Lagergehäuse; Gleitlager und Lagerschalen - Lagergehäuse mit eingebautem Wälzlager	t 1000 EUR	4 723 64 888	4 012 64 011	5 216 72 821	9

## 3 Produktion nach Güterarten - Deutschland

Melde-Nr.	Bezeichnung	Einheit	2015	2016	2017	2017 Anzahl der Unternehmen
1	2	3	4	5	6	7
2815 23 501	- Lagergehäuse ohne eingebaute Wälzlager; Gleitlager und Lagerschalen - - Lagergehäuse ohne eingebaute Wälzlager	t 1000 EUR	12 326 159 918	9 938 148 022	9 142 155 996	21
2815 23 505	- - Gleitlager und Lagerschalen	t 1000 EUR	24 209 707 820	25 519 703 138	25 632 756 388	25
2815 24 320	Getriebe, auch in Form von Wechsel- oder Schaltgetrieben oder Drehmomentwandlern; Kugel- oder Rollenspindeln - Stirnradgetriebe, Kegelrad- und Kegelstirnradgetriebe, Schneckengetriebe (Zahnradgetriebe) - - Stirnradgetriebe (Zahnradgetriebe)	t 1000 EUR	159 809 1 215 467	150 577 1 159 372	151 207 1 265 761	60
2815 24 330	- - Kegelrad- und Kegelstirnradgetriebe	t 1000 EUR	97 922 529 189	97 038 514 447	99 801 544 313	44
2815 24 340	- - Schneckengetriebe (Zahnradgetriebe)	t 1000 EUR	27 299 255 698	27 097 254 988	29 189 264 465	39
2815 24 401	- Andere Zahnradgetriebe - - Planetengetriebe (Zahnradgetriebe)	t 1000 EUR	188 766 2 406 623	183 823 2 393 847	176 329 2 338 237	40
2815 24 403	- - Andere Zahnradgetriebe für stationäre Zwecke	t 1000 EUR	9 112 277 475	9 584 278 018	9 398 267 754	10
2815 24 409	- - Zahnradgetriebe für Wasserfahrzeuge	t 1000 EUR	9 366 191 271	6 863 153 595	7 307 158 788	5
2815 24 501	- Schaltgetriebe - - für Landmaschinen	t 1000 EUR	.	.	.	3
2815 24 502	- - für andere selbstfahrende Maschinen	t 1000 EUR	65 556 464 265	.	.	5
2815 24 503	- - Mechanische, stufenlos regelbare Getriebe	t 1000 EUR	9 148 108 857	8 913 108 746	10 411 122 111	14
2815 24 508	- - Hydrostatische und hydrodynamische stufenlos regelbare Getriebe	t 1000 EUR	.	.	.	3
2815 24 730	- - Andere Getriebe - - Kugel- oder Rollenrollenspindeln	t 1000 EUR	13 260 272 191	12 296 267 121	11 014 252 277	14
2815 24 750	- - Andere Getriebe (z.B. Reibradgetriebe)	t 1000 EUR	16 576 118 194	18 133 118 871	20 496 133 047	14
2815 25 000	Schwungräder sowie Riemen- und Seilscheiben (einschl. Seilrollenböcke für Flaschenzüge)	t 1000 EUR	23 527 202 816	21 093 186 643	19 733 178 145	14
2815 26 001	Schaltkupplungen und andere Wellenkupplungen (einschl. Universal-kupplungen) - Elastische Kupplungen, drehstarre Kupplungen	t 1000 EUR	34 722 469 665	32 214 450 866	35 408 501 767	29
2815 26 003	- Hydraulische Kupplungen	t 1000 EUR	2 355 71 108	2 214 64 599	2 211 64 788	9
2815 26 005	- Reibungskupplungen und -bremsen	t 1000 EUR	5 647 125 078	6 116 132 383	6 808 140 964	17
2815 26 007	- Freilaufkupplungen (einschl. Rücklaufsperrern)	t 1000 EUR	488 34 559	374 32 652	396 35 096	3
2815 26 009	- Andere Kupplungen	t 1000 EUR	4 660 91 236	4 832 90 931	4 432 89 249	13
2815 31 300	Teile für Lager, Getriebe, Zahnräder und Antriebselemente Teile für Wälzlager Kugeln, Rollen, Nadeln und andere Teile für Wälzlager - Kugeln, Rollen und Nadeln	t 1000 EUR	48 336 364 703	46 223 353 173	49 585 380 915	10
2815 31 500	- Andere Teile für Wälzlager (z.B. Spann- und Abziehhülsen)	1000 EUR	283 993	260 098	268 156	11
2815 32 000	Teile für Gelenkketten, aus Eisen oder Stahl	1000 EUR	.	.	-	-



## 3 Produktion nach Güterarten - Deutschland

Melde-Nr.	Bezeichnung	Einheit	2015	2016	2017	2017 Anzahl der Unternehmen
1	2	3	4	5	6	7
2815 39 300	Teile für Wellen, Kurbeln, Gleitlager, Lagergehäuse und Lagerschalen, Getriebe, Schwungräder, Riemen- und Seilscheiben, Wellenkupplungen - für Lagergehäuse von Wälzlagern aller Art - für Wellen, Kurbeln, Gleitlager, Lagerschalen, Getriebe, Schwungräder, Riemen- und Seilscheiben, Wellenkupplungen	1000 EUR	118 645	139 578	132 503	8
2815 39 501	- - Kettenräder	1000 EUR	184 838	179 034	201 428	42
2815 39 502	- - Stirnräder	1000 EUR	455 510	454 346	481 442	62
2815 39 503	- - Kegelräder	1000 EUR	118 389	120 732	105 671	31
2815 39 504	- - Schnecken und Schneckenräder	1000 EUR	48 288	48 401	50 131	22
2815 39 505	- - Andere Zahnräder und Zahnstangen	1000 EUR	162 483	177 095	200 987	47
2815 39 506	- - Teile für Getriebe	1000 EUR	906 820	914 730	863 451	95
2815 39 507	- - Teile für Kupplungen	1000 EUR	121 862	133 516	126 721	27
2815 39 509	- - Andere Teile, a.n.g.	1000 EUR	732 999	804 014	874 347	70
2821 11 300	Sonstige Maschinen für unspezifische Verwendung Öfen und Brenner, Teile dafür Brenner für Feuerungen; automatische Feuerungen (einschl. ihrer mechanischen Beschicker, mechanischen Roste, mechanischen Entascher und ähnliche Vorrichtungen) - Brenner für flüssige Brennstoffe	St 1000 EUR	88 109 77 821	81 472 71 937	82 132 72 035	11
2821 11 501	- - Andere Brenner (einschl. kombinierter Brenner) - - für gasförmige Brennstoffe	St 1000 EUR	68 318 151 326	64 752 156 966	71 503 174 104	24
2821 11 509	- - Andere Brenner (einschl. kombinierter Brenner)	St 1000 EUR	3 981 55 331	4 606 50 146	3 403 44 468	11
2821 11 700	- Automatische Feuerungen (einschl. mechanischer Beschicker, Roste, Entaschern u.ä. Vorrichtungen)	St 1000 EUR	179 .	207 .	189 .	6
2821 12 300	Nicht elektrische Industrie- und Laboratoriumsöfen, (ohne Backöfen), Verbrennungsöfen - Industrie- und Laboratoriumsöfen zum Schmelzen, Rösten oder anderem Warmbehandeln von Erzen, Schwefelkies oder Metallen	St 1000 EUR	505 188 616	498 254 066	563 223 985	23
2821 12 700	Nicht elektrische Industrie- und Laboratoriumsöfen (ohne Backöfen), Verbrennungsöfen - Verbrennungsöfen und andere nicht elektrische Industrie- und Laboratoriumsöfen	kg 1000 EUR	21 278 108 058	16 354 98 486	18 608 106 112	12
2821 13 300	Elektrische Industrie- Laboratoriumsöfen (einschl. Induktionsöfen und Öfen mit dielektrischer Erwärmung); Industrie- und Laboratoriumsapparate zum Warmbehandeln von Stoffen mittels Induktion oder dielektrischer Erwärmung - Backöfen (Widerstandsöfen mit indirekter Beheizung) für Brotfabriken, Bäckereien, Konditoreien und Keksfabriken	St 1000 EUR	31 621 165 016	34 443 170 377	33 785 177 552	8
2821 13 510	- - Andere Widerstandsöfen mit indirekter Beheizung; Öfen und Apparate zum Warmbehandeln von Stoffen mittels Induktion oder dielektrischer, kapazitiver Erwärmung; andere elektrische Industrie- und Laboratoriumsöfen - - Widerstandsöfen mit indirekter Beheizung (ohne Backöfen)	t St 1000 EUR	9 497 42 844 304 256	10 326 43 310 323 739	9 879 43 818 318 326	27 27
2821 13 530	- - Induktionsöfen	t St 1000 EUR	3 395 98 771	4 550 106 113	6 491 153 623	9 9

Melde-Nr.	Bezeichnung	Einheit	2015	2016	2017	2017 Anzahl der Unternehmen
1	2	3	4	5	6	7
2821 13 550	- - Öfen mit dielektrischer, kapazitiver Erwärmung; Apparate zum Warmbehandeln von Stoffen mittels Induktion oder dielektrischer kapazitiver Erwärmung; andere elektrische Industrie- und Laboratoriumsöfen (z.B. Mikrowellen und Plasmaöfen, Laseröfen)	t St 1000 EUR	6 061 3 315 197 213	5 093 2 724 193 148	5 089 2 886 191 476	37 37
2821 13 570	- - Infrarotöfen	t St 1000 EUR	. . .	. . .	. . .	1 1
2821 14 300	Teile für Brenner, Industrie- und Laboratoriumsöfen, Verbrennungsöfen, Induktionsöfen u.ä. - für Brenner und automatische Feuerungen	1000 EUR	165 663	150 222	204 315	31
2821 14 500	- für nicht elektrische Industrie- und Laboratoriumsöfen, einschl. Verbrennungsöfen	1000 EUR	88 129	59 368	70 689	19
2821 14 700	- für elektrische Industrie- und Laboratoriumsöfen und -apparate zum Warmbehandeln von Stoffen, einschl. Induktionsöfen oder Öfen mit dielektrischer Erwärmung	1000 EUR	139 994	141 475	160 187	43
2822 11 300	Hebezeuge und Fördermittel Flaschenzüge - mit Elektromotor	St 1000 EUR	107 206 220 200	114 152 225 366	118 336 225 576	11
2822 11 700	- Andere Flaschenzüge	St 1000 EUR	245 184 51 020	189 233 39 738	216 704 39 729	6
2822 12 501	Fördermaschinen für Bergwerke, zum Hochziehen und Herablassen der Förderkörbe oder Skips; Spezialzugwinden für den Untertagebergbau; andere Zugwinden; Spille - Andere Zugwinden und Spille mit Elektromotor oder Kolbenverbrennungsmotoren - - Andere Zugwinden und Spillen mit Elektromotor	St 1000 EUR	1 553 42 844	10 771 92 956	12 555 82 960	7
2822 12 503	- - Andere Zugwinden und Spillen mit Kolbenverbrennungsmotor	St 1000 EUR	. . .	39 408	. . .	3
2822 12 700	- Andere Zugwinden und Spille	St 1000 EUR	50 737 51 537	52 405 46 130	49 241 38 334	10
2822 13 300	Ortsfeste Hebebühnen für Kraftfahrzeugwerkstätten und andere Hubwinden - Ortsfeste Hebebühnen für Kraftfahrzeugwerkstätten	St 1000 EUR	31 465 102 302	32 419 107 901	32 304 108 525	9
2822 13 501	- - Andere hydraulische Hubwinden (z.B. Hubarbeitsbühnen) - - Hubarbeitsbühnen	St 1000 EUR	11 628 217 933	13 319 232 962	12 562 211 613	17
2822 13 509	- - Andere hydraulische Hubwinden	St 1000 EUR	77 299 139 390	96 728 137 282	51 396 102 172	13
2822 13 700	- Andere Hubwinden	St 1000 EUR	182 095 95 538	189 451 114 110	206 269 109 249	13
2822 14 200	Derrickkrane; Kabelkrane, Laufkrane, Verladebrücken u.a. Krane; fahrbare Hubportale, Portalhubkraftkarren und Krankraftkarren - Konsol- oder Wandlaufkrane	St 1000 EUR	9 288 248 741	7 403 223 446	6 750 220 666	16
2822 14 330	- Hubportale und Portalhubkraftkarren, andere Laufkrane, Portalkrane (ohne Portaldrehkrane), Verladebrücken - - Hubportale und Portalhubkraftkarren, auf luftbereiften Rädern fahrend	St 1000 EUR	. 355 610	. 401 687	2 092 184 555	6
2822 14 350	- - Andere Laufkrane, Portalkrane Turmdrehkrane, Portaldrehkrane (ohne Portaldrehkrane), Verladebrücken	St 1000 EUR	1 466 146 163	1 508 164 632	1 585 152 443	24
2822 14 400	- Turmdrehkrane, Portaldrehkrane	St 1000 EUR	871 523 775	920 490 531	1 073 517 066	9
2822 14 500	- Krankraftkarren und andere selbstfahrende Maschinen, Apparate und Geräte	St 1000 EUR	. . .	. . .	. . .	3

## 3 Produktion nach Güterarten - Deutschland

Melde-Nr.	Bezeichnung	Einheit	2015	2016	2017	2017 Anzahl der Unternehmen
1	2	3	4	5	6	7
2822 14 600	- Andere Krane, zum Aufbau auf Straßenfahrzeuge	St 1000 EUR	2 486 105 610	2 283 106 327	2 229 113 084	6
2822 14 700	- Andere Krane, a.n.g.  Elektrokraftkarren und andere mit Hebevorrichtung ausgerüstete Karren; Krankkraftkarren ohne Hebevor- richtung; Zugkraftkarren - Elektrokraftkarren mit Hebevorrichtung	St 1000 EUR	11 351 670 317	.	59 839 440 126	21
2822 15 130	- - zum Heben auf eine Höhe von 1 m oder mehr	St 1000 EUR	82 364 1 835 775	86 505 1 932 613	114 549 2 372 020	18
2822 15 150	- - Andere Elektrokraftkarren	St 1000 EUR	40 036 265 624	45 918 309 885	58 298 362 566	8
2822 15 300	- Selbstfahrende Karren mit Hebe- vorrichtung, nicht elektrisch	St 1000 EUR	26 815 889 868	26 142 886 005	25 342 873 324	8
2822 15 500	- Handhubwagen, -roller und andere Karren	St 1000 EUR	25 737 11 022	.	14 449 10 298	6
2822 15 700	- Andere Kraftkarren, ohne Hebevorrichtung  Personen- und Lastenaufzüge, Rolltreppen und Rollsteige - Personen- und Lastenaufzüge, elektrisch (z.B. Bauaufzüge, Fördervorrichtungen mit Körben oder Skips	St 1000 EUR	8 860 73 480	1 613 58 423	1 665 56 679	10
2822 16 301	- - Personenaufzüge mit einer Geschwindigkeit von weniger als 1,6 m/s	St 1000 EUR	11 010 289 869	10 370 281 922	9 980 277 009	27
2822 16 302	- - Personenaufzüge mit einer Geschwindigkeit von 1,6 m/s oder mehr	St 1000 EUR	492 55 389	478 .	. 52 093	6
2822 16 303	- - Bauaufzüge	St 1000 EUR	7 829 100 838	8 110 111 091	9 257 124 206	5
2822 16 306	- - Lastenaufzüge mit einer Trag- kraft bis 2500 kg	St 1000 EUR	297 11 689	334 11 816	312 11 012	8
2822 16 309	- - Andere Aufzüge, elektrisch	St 1000 EUR	118 3 509	208 5 587	190 4 740	5
2822 16 501	- - Andere Personen- und Lastenaufzüge - - Hydraulische Personenaufzüge mit einer Tragkraft bis 630 kg	St 1000 EUR	363 13 326	368 14 316	410 14 349	13
2822 16 502	- - Hydraulische Personenaufzüge mit einer Tragkraft über 630 kg	St 1000 EUR	236 13 094	198 11 919	244 13 292	12
2822 16 504	- - Hydraulische Lastenaufzüge mit einer Tragkraft bis 2500 kg	St 1000 EUR	140 6 008	130 5 200	116 4 106	8
2822 16 508	- - Andere Personen- und Lasten- aufzüge	St 1000 EUR	7 216 185 715	7 740 191 619	6 920 206 260	26
2822 16 700	- Rolltreppen und Rollsteige	St 1000 EUR	.	.	.	2
2822 17 100	Stetigförderer (ohne solche für Untertagebergbau) - Pneumatische Stetigförderer für die Landwirtschaft	St 1000 EUR	.	.	.	2
2822 17 330	- - Andere pneumatische Stetigförderer - - für Schüttgut	St 1000 EUR	6 947 249 407	7 538 279 343	6 155 241 598	17
2822 17 350	- - Andere pneumatische Stetigförderer (z.B. Rohrpostanlagen)	St 1000 EUR	1 868 106 940	2 094 94 682	1 703 70 856	7
2822 17 500	- Stetigförderer mit Kübeln, für Waren  - Stetigförderer mit Bändern oder Gurten für Waren - - für Schüttgut (ohne solche für den Untertagebergbau) (z.B. Großförderbandanlagen für den Tagebau, Absetzer, Abräum-Förderbrücken)	St 1000 EUR	71 321	94 093	74 622	8
2822 17 701	- - - für den Tagebau	St 1000 EUR	11 107 242 503	11 057 295 237	11 116 190 628	16
2822 17 705	- - - Andere Stetigförderer mit Bän- dern oder Gurten für Schüttgut	St 1000 EUR	48 647 380 434	44 596 355 975	47 126 349 408	49

## 3 Produktion nach Güterarten - Deutschland

Melde-Nr.	Bezeichnung	Einheit	2015	2016	2017	2017 Anzahl der Unternehmen
1	2	3	4	5	6	7
2822 17 708	- - Andere Stetigförderer mit Bändern und Gurten, für Waren	St 1000 EUR	100 347 537 124	118 908 586 757	131 073 531 859	75
2822 17 930	- - Scheibenrollenbahnen und andere Rollenbahnen; andere Stetigförderer	St 1000 EUR	50 209 212 107	43 347 222 284	46 274 224 012	33
2822 17 950	- - Andere Stetigförderer für Waren	St 1000 EUR	166 306 1 078 751	175 962 1 200 214	183 212 1 415 296	109
2822 18 200	Aufschieber, Vorzieher, Umgleiser u.ä. Vorrichtungen zum Bewegen von Schienenfahrzeugen; Seilschwebbahnen usw.; andere Maschinen usw. zum Beladen, Entladen oder Fördern	St 1000 EUR	.	.	.	2
2822 18 300	- Seilschwebbahnen, Sessel- und Schlepplifte; Zugmechanismen für Standseilbahnen	St 1000 EUR	.	.	.	2
2822 18 500	- Rollgänge für Walzwerke, Kipper, Wender und Manipulatoren für Rohblöcke, Luppen, Stäbe, Platten (ohne Schmiedemanipulatoren, Beschickungseinrichtungen, ohne solche für Krane)	St 1000 EUR	96 36 643	139 32 012	54 .	4
2822 18 903	- Lademaschinen für die Landwirtschaft, a.n.g. (z.B. Schlepperanbaulader)	St 1000 EUR	14 317 161 511	13 726 174 075	14 932 205 334	5
2822 18 905	- - Andere Maschinen, Apparate und Geräte zum Heben, Be- und Entladen oder Fördern (einschl. Schmiedemanipulatoren, Beschickungseinrichtungen) (ohne solche für die Landwirtschaft)	St 1000 EUR	21 589 125 290	24 057 140 502	39 473 215 250	20
2822 18 907	- - Hubtische, Ladebrücken, Hubladebühnen	St 1000 EUR	3 660 211 292	3 379 212 352	3 793 288 007	13
2822 19 301	- - Aufschieber, Vorzieher, Umgleiser und Geräte zum Heben, Be-, Entladen oder Fördern (einschl. Schmiedemanipulatoren, Beschickungseinrichtungen, Aufschieber, Vorzieher u.a. Vorrichtungen zum Bewegen von Schienenfahrzeugen)	St 1000 EUR	204 691 992 192	194 571 1 004 898	213 549 1 024 229	126
2822 19 305	Teile für Hebezeuge und Fördermittel	1000 EUR	744 886	783 165	833 377	40
2822 19 308	- für Kraftkarren mit Hebevorrichtung	1000 EUR	428 308	443 410	461 674	111
2822 19 309	- für Stetigförderer	1000 EUR	171 033	125 481	129 180	18
2822 19 503	- für andere Fördermaschinen für den Untertagebergbau	1000 EUR	714 634	742 466	782 999	129
2822 19 509	- für andere Maschinen, Apparate und Geräte zum Heben, Fördern usw. (ohne solche für Krane, Aufzüge und Rolltreppen)	1000 EUR	4 273	4 523	4 141	3
2822 19 700	- für Förderkörbe, Personenaufzüge, Lastenaufzüge oder Rolltreppen	1000 EUR	355 313	361 524	382 810	38
2822 20 000	- für Rolltreppen sowie Personen- und Lastenaufzüge	1000 EUR	9 111	8 844	8 806	7
2823 11 000	- für Kraftkarren ohne Hebevorrichtung	1000 EUR	30 850 188 138	30 065 179 314	31 816 186 395	28
2823 12 000	Eimer, Kübel, Schaufeln, Löffel, Greifer und Zangen für Krane, Bagger usw.	t 1000 EUR	30 850 188 138	30 065 179 314	31 816 186 395	28
2823 11 000	Büromaschinen (ohne Datenverarbeitungsgeräte und periphere Geräte) Schreib- und Rechenmaschinen	St 1000 EUR	-	-	-	-
2823 12 000	Schreibmaschinen und Textverarbeitungsmaschinen	St 1000 EUR	-	-	-	-
2823 12 000	Elektronische Geräte im Taschenformat, zum Aufzeichnen, Wiedergeben und Anzeigen von Daten, mit Rechenfunktion	St 1000 EUR	-	-	-	-

## 3 Produktion nach Güterarten - Deutschland

Melde-Nr.	Bezeichnung	Einheit	2015	2016	2017	2017 Anzahl der Unternehmen
1	2	3	4	5	6	7
2823 13 001	Abrechnungsmaschinen, Registrierkassen, Frankiermaschinen, Fahrkarten- oder Eintrittskarten-Ausgabemaschinen und ähnliche Maschinen, mit eingebautem Rechenwerk - Registrierkassen, auch Scannerkassen	St 1000 EUR	33 686 16 512	.	.	3
2823 13 009	- Frankiermaschinen, Abrechnungsmaschinen, Fahrkarten- oder Eintrittskarten-Ausgabemaschinen und ähnliche Maschinen, mit Rechenwerk	St 1000 EUR	44 872 54 886	43 420 46 146	43 495 51 822	8
2823 21 000	Büromaschinen und Teile dafür Elektrostatische und andere Fotokopierapparate mit optischen System oder solche, die nach dem Kontaktverfahren arbeiten, sowie Thermokopierapparate	St 1000 EUR	.	.	.	1
2823 22 000	Bogenoffsetmaschinen und -apparate für ein Papierformat von 22 x 36 cm oder weniger (Büromaschinen und -apparate)	St 1000 EUR	-	-	-	-
2823 23 001	Vervielfältigungs-, Adressier- und Adressenprägemaschinen, Geldsortier-, Geldzähl- u.a. Büromaschinen - Adressier- und Adressenprägemaschinen; Briefsortier- u.ä. Maschinen	St 1000 EUR	75 41 441	.	.	2
2823 23 002	- Bankautomaten	St 1000 EUR	.	.	.	1
2823 23 003	- Heftgeräte und Heftzangen	St 1000 EUR	.	.	.	2
2823 23 009	- Andere Büromaschinen und apparate (z.B. Locher, Aktenvernichter, Vervielfältigungsmaschinen; Diktiergeräte, die nur mit externer Energiequelle betrieben werden können; Geldsortier-, Geldzähl- oder Geldeinwickelmaschinen)	St 1000 EUR	456 119 112 417	406 788 115 351	418 265 130 553	11
2823 24 000	Teile und Zubehör für Schreibautomaten, Textverarbeitungs- maschinen u.a. Schreibmaschinen, Rechen- und Abrechnungsmaschinen u.a. Büromaschinen (einschl. zusammengesetzter elektronischer Schaltungen (Baugruppen))	1000 EUR	36 462	37 046	43 240	12
2823 25 000	Teile und Zubehör für Vervielfältigungs-, Adressier- und Adressenprägemaschinen, Briefsortier- u.ä. Maschinen, Geldsortier-, Geldzählmaschinen, andere Büromaschinen u. -apparate (einschl. zusammengesetzter elektronischer Schaltungen (Baugruppen))	1000 EUR	67 336	90 970	153 968	8
2823 26 000	Teile und Zubehör für Fotokopierapparate	1000 EUR	13 562	13 735	11 010	3
2824 11 130	Handgeführte, kraftbetriebene Werkzeuge; Teile dafür Elektromechanische handgeführte Werkzeuge; andere tragbare handgeführte Werkzeuge mit Motorantrieb Handgeführte Elektrowerkzeuge mit eingebautem Elektromotor - Handbohrmaschinen - - ohne externe Energiequelle	St 1000 EUR	.	98 325	.	3
2824 11 150	- - elektropneumatisch	St 1000 EUR	.	.	.	4
2824 11 170	- - Andere elektrische Handbohrmaschinen	St 1000 EUR	503 718 167 293	469 949 162 275	443 949 157 650	10
2824 11 230	- Handsägen - - Kettensägen	St 1000 EUR	11 569	10 943	8 207	3
2824 11 250	- - Kreissägen	St 1000 EUR	.	.	.	5
2824 11 270	- - Andere elektrische Handsägen (z.B. Stichsägen)	St 1000 EUR	87 083 18 573	87 448 18 933	84 942 19 014	8

## 3 Produktion nach Güterarten - Deutschland

Melde-Nr.	Bezeichnung	Einheit	2015	2016	2017	2017 Anzahl der Unternehmen
1	2	3	4	5	6	7
2824 11 330	- Andere elektrische Handwerkzeuge - - Elektrische Handwerkzeuge für die Bearbeitung von Spinnstoffen	St 1000 EUR	- -	- -	- -	-
2824 11 350	- - Elektrische Handwerkzeuge (ohne externe Energiequelle), a.n.g.	St 1000 EUR	555 670 105 625	721 986 116 604	940 540 147 492	10
2824 11 501	- Handschleif- und Handhobelmaschinen - - Winkelschleifer	St 1000 EUR	1 982 536 148 664	1 781 276 135 487	1 850 008 132 640	7
2824 11 502	- - Andere elektrische Handschleifmaschinen (z.B. Schwing-schleifer, Bandschleifmaschinen)	St 1000 EUR	487 778 104 707	486 329 108 200	535 108 122 068	10
2824 11 507	- - Handhobelmaschinen	St 1000 EUR	. .	. .	. .	2
2824 11 800	- Elektrische Hecken-, Grasscheren und Rasenkantenschneider (ohne Akku-Werkzeuge)	St 1000 EUR	471 505 .	423 755 15 482	359 207 13 480	4
2824 11 903	- Andere elektrische Handwerkzeuge (ohne Akku-Werkzeuge) - - Elektrische Blechscheren, -knabber und -schneider	St 1000 EUR	17 305 .	. .	. .	2
2824 11 907	- - Oberfräsen	St 1000 EUR	193 489 18 818	208 146 19 794	215 168 21 370	6
2824 11 909	- - Andere elektrische Handwerkzeuge, a.n.g.	St 1000 EUR	688 350 209 852	705 355 214 894	725 345 209 223	31
2824 12 403	Andere Tragbare, handgeführte Werkzeuge mit Motorantrieb - Druckluftwerkzeuge - - Druckluftwerkzeuge, rotierend (auch schlagend) - - - für die Metallbearbeitung	St 1000 EUR	36 082 19 986	33 531 18 887	33 858 15 069	10
2824 12 406	- - - für den Bergbau und die Industrie der Steine und Erden (z.B. Abbau-, Spaten- und Aufreißhämmer)	St 1000 EUR	4 019 7 545	3 357 3 894	3 447 9 576	4
2824 12 407	- - - Heft- und Nagelwerkzeuge	St 1000 EUR	. .	. .	. .	1
2824 12 409	- - - Andere handgeführte Druckluftwerkzeuge	St 1000 EUR	32 562 16 298	38 793 17 978	39 502 18 116	10
2824 12 600	- - - Andere handgeführte, kraftbetrie-bene Werkzeuge mit Hydraulik oder eingebautem nichtelektrischem Motor a.n.g. - - Kettensägen	St 1000 EUR	. .	. .	. .	2
2824 12 800	- - - Andere handgeführte, kraftbetrie-bene Werkzeuge	St 1000 EUR	82 581 97 531	61 448 93 191	61 641 95 708	10
2824 21 000	Teile für handgeführte, kraftbetrie-bene Werkzeuge Teile für handgeführte Elektrowerkzeuge mit eingebautem Elektromotor	1000 EUR	164 731	182 548	201 137	28
2824 22 100	Teile für handgeführte, kraftbetrie-bene, nicht elektrische Werkzeuge - - für handgeführte, kraftbetrie-bene Werkzeuge mit Hydraulik oder eingebautem nichtelektrischem Motor a.n.g. - für handgeführte Druckluftwerkzeuge	1000 EUR	.	.	.	5
2824 22 501	- - für die Metallbearbeitung	1000 EUR	11 552	10 758	11 341	10
2824 22 509	- - für andere Zwecke (z.B. für den Bergbau und die Industrie der Steine und Erden, für Heft- und Nagelwerkzeuge)	1000 EUR	.	4 787	7 613	5
2825 11 302	Kälte- und lufttechnische Erzeugnisse für gewerbliche Zwecke Wärmeaustauscher; Apparate und Vorrichtungen für die Verflüssigung von Luft oder anderen Gasen - Wärmeaustauscher - für lufttechnische Anlagen	St 1000 EUR	1 210 081 420 597	1 295 707 466 180	1 228 338 405 500	27
2825 11 303	- - für die chemische und verwandte Industrie	St 1000 EUR	4 918 105 500	8 548 149 094	6 713 112 418	26
2825 11 305	- - für die Nahrungsmittel- und Getränkeindustrie	St 1000 EUR	6 279 16 170	3 000 13 065	3 468 15 632	8

## 3 Produktion nach Güterarten - Deutschland

Melde-Nr.	Bezeichnung	Einheit	2015	2016	2017	2017 Anzahl der Unternehmen
1	2	3	4	5	6	7
2825 11 307	- - für andere Industrien	St 1000 EUR	882 543 507 331	790 801 496 572	694 314 548 396	47
2825 11 500	- Apparate und Vorrichtungen für die Verflüssigung von Luft oder anderen Gasen	St 1000 EUR	.	.	.	5
2825 12 201	Klimageräte Klimageräte als Kompaktgeräte, zum Einbau in Wände oder Fenster sowie "Split-Systeme" (Anlagen aus getrennten Einzelelementen) - - Klimageräte als Kompaktgeräte, zum Einbau in Wände oder Fenster	St 1000 EUR	.	512 193 203 620	557 035 118 732	14
2825 12 203	- - Split-Systeme (Anlage aus getrennten Einzelelementen)	St 1000 EUR	550 36 145	680 43 721	1 240 46 434	10
2825 12 400	- Klimageräte, für den Komfort von Personen in Kraftfahrzeugen	St 1000 EUR	10 249 008 799 380	8 633 150 734 145	7 193 384 654 888	13
2825 12 500	- Klimageräte, mit Kälteerzeugungsvorrichtung	St 1000 EUR	112 193 260 043	105 412 265 524	56 107 241 654	23
2825 12 700	- Andere Klimageräte, ohne Kälteerzeugungsvorrichtung	St 1000 EUR	91 270 560 647	84 448 547 298	86 638 567 316	24
2825 13 330	Kühl-, Tiefkühl- und Gefriermöbel u.a. Einrichtungen, Maschinen, Apparate und Geräte zur Kälteerzeugung; Wärmepumpen - Schaukühlmöbel - - für tiefgekühlte Waren	St 1000 EUR	913	1 091	1 138	4
2825 13 350	- - Andere Schaukühlmöbel	St 1000 EUR	16 176 93 847	19 815 113 134	19 063 128 869	10
2825 13 400	- Gefrier- und Tiefkühlmöbel (ohne Gefrier-, Tiefkühltruhen mit einem Inhalt von 800 l oder weniger und Gefrier- und Tiefkühlschränke mit einem Inhalt von 900 l oder weniger)	St 1000 EUR	12 493 23 139	12 638 23 567	13 634 25 389	4
2825 13 500	- Andere Kühlmöbel	St 1000 EUR	85 170 186 316	89 977 199 649	90 949 218 586	26
2825 13 801	- Wärmepumpen, ausgenommen Klimageräte der 2825 12 - - bis 15 kW Anschlussleistung	St 1000 EUR	85 495 268 613	97 945 314 645	113 311 346 730	17
2825 13 809	- - über 15 kW Anschlussleistung	St 1000 EUR	30 381 116 633	45 501 130 732	26 837 124 081	20
2825 13 903	- Andere Einrichtungen, Maschinen, Apparate und Geräte zur Kälteerzeugung - - Kompressionskälteerzeugungseinrichtungen, bei denen der Kondensator als Wärmeaustauscher ausgebildet ist	St 1000 EUR	17 598 230 941	20 387 220 863	21 601 242 916	25
2825 13 909	- - Andere Einrichtungen, Maschinen, Apparate und Geräte zur Kälteerzeugung	St 1000 EUR	208 783 489 003	196 116 487 005	134 089 458 229	37
2825 14 103	- von Luft - - Feinstfilterapparate	St 1000 EUR	1 037 184 195 426	1 221 204 201 826	1 194 644 214 838	27
2825 14 105	- - Andere Apparate zum Filtrieren oder Reinigen von Luft	St 1000 EUR	234 709 543 553	230 768 568 906	275 525 654 370	83
2825 14 200	- von anderen Gasen, durch nasses Verfahren	St 1000 EUR	1 129 18 847	1 318 23 821	1 329 32 179	7
2825 14 400	- von anderen Gasen, durch katalytisches Verfahren, z.B. Abgasreinigungssysteme für Straßenfahrzeuge	St 1000 EUR	16 964 096 2 689 939	13 556 529 2 251 060	10 983 813 1 988 518	20
2825 14 701	Apparate zum Filtrieren oder Reinigen von Gasen, a.n.g. - von anderen Gasen, durch elektrostatisches Verfahren	St 1000 EUR	10 003 52 345	9 947 48 277	11 548 60 954	7
2825 14 702	- von anderen Gasen, durch thermisches Verfahren	St 1000 EUR	568 64 200	920 95 633	826 90 975	5
2825 14 709	- von anderen Gasen, durch andere Verfahren	St 1000 EUR	64 640 193 292	57 049 180 113	61 029 192 314	23

Melde-Nr.	Bezeichnung	Einheit	2015	2016	2017	2017 Anzahl der Unternehmen
1	2	3	4	5	6	7
2825 20 300	Ventilatoren (ohne Tisch-, Boden-, Wand-, Decken-, Dach- oder Fensterventilatoren, mit einer Leistung von 125 W oder weniger) - Axialventilatoren darunter zum Absatz bestimmt	St St 1000 EUR	* 14 480 415 611 763	15 346 006 15 346 006 718 919	15 803 294 15 803 294 724 429	35 35
2825 20 500	- Zentrifugalventilatoren darunter zum Absatz bestimmt	St St 1000 EUR	* . 611 132	. . 691 551	. . 748 567	20 20
2825 20 700	- Andere Ventilatoren darunter zum Absatz bestimmt	St St 1000 EUR	* . 3 184 717 529 918	2 827 745 2 827 745 431 560	3 114 286 3 114 286 458 948	45 45
2825 30 100	Teile für Klimageräte, Kühl- und Gefrierschränke, Wärmepumpen Wärmeaustauscher u.ä. - für Klimageräte	1000 EUR	598 669	610 577	598 312	62
2825 30 300	- Möbel, zur Aufnahme einer Kälteerzeugungseinrichtung hergerichtet	St 1000 EUR	. .	. .	. .	1
2825 30 500	- Verdampfer und Kondensatoren (ohne solche für Haushaltsgeräte)  - Andere Teile für Kühl- und Gefrierschränke, Wärmepumpen usw.	St 1000 EUR	43 505 29 305	45 300 31 125	45 142 30 777	6
2825 30 701	- - für Haushaltskühlschränke sowie für kombinierte Kühl- und Gefrierschränke mit gesonderten Außentüren	1000 EUR	35 889	27 654	27 595	3
2825 30 703	- - für andere Kühl-, Tiefkühl- und Gefrierschränke und -truhen	1000 EUR	4 540	37 617	47 879	8
2825 30 708	- - für Wärmepumpen und andere Einrichtungen, Maschinen, Apparate und Geräte zur Kälteerzeugung	1000 EUR	208 002	212 684	205 177	30
2825 30 802	- Teile für Apparate und Vorrichtungen, auch elektrisch beheizt, zum Behandeln von Stoffen durch auf einer Temperaturänderung beruhende Vorgänge (z.B. Wärmeaustauscher, Trockner) sowie für nicht elektrische Durchlauferhitzer und Heißwasserspeicher a.n.g. - - für Wärmeaustauscher für lufttechnische Anlagen und Apparate und Vorrichtungen für die Verflüssigung von Luft oder anderen Gasen	1000 EUR	406 756	409 677	405 667	30
2825 30 803	- - für Sterilisierapparate für medizinische oder chirurgische Zwecke oder für Laboratorien	1000 EUR	106 855	114 445	127 006	7
2825 30 805	- - für Apparate und Vorrichtungen für die Nahrungs- und Genussmittelindustrie	1000 EUR	35 830	39 326	44 411	10
2825 30 806	- - für Apparate und Vorrichtungen für die chemische und verwandte Industrie	1000 EUR	40 400	51 043	45 306	13
2825 30 807	- - für Trockner	1000 EUR	14 057	16 419	19 212	13
2825 30 808	- - für Destillier- und Rektifizierapparate und andere Apparate und Vorrichtungen, z.B. für nicht elektrische Durchlauferhitzer und Heißwasserspeicher	1000 EUR	309 964	297 622	305 075	22
2829 11 003	Sonstige nicht wirtschaftszweig-spezifische Maschinen, a.n.g. Gaserzeuger, Destillier- und Filterapparate Generatorgas- und Wassergaserzeuger; Acetylenentwickler u. ä. mit Wasser arbeitende Gaserzeuger; Destillierapparate und Gaserzeuger; - Generatorgas-, Wassergaserzeuger; Acetylenentwickler u.ä. mit Wasser arbeitende Gaserzeuger, auch mit ihren Gasreinigern	St 1000 EUR	. 25 540	. 31 500	. .	3
2829 11 008	- Destillier- und Rektifizierapparate	St 1000 EUR	. 77 462	. 81 581	. 88 717	10
2829 12 302	Apparate zum Filtrieren oder Reinigen von Flüssigkeiten (ohne Öl- und Kraftstofffilter für Kolbenverbrennungsmotoren) - von Wasser - - auf chemischem Wege - - - für Trink- und Brauchwasser	St 1000 EUR	103 296 84 706	100 038 101 828	86 966 88 775	15



## 3 Produktion nach Güterarten - Deutschland

Melde-Nr.	Bezeichnung	Einheit	2015	2016	2017	2017 Anzahl der Unternehmen
1	2	3	4	5	6	7
2829 12 304	- - - für Abwasser	St 1000 EUR	. 163 036	. 186 209	. 161 908	21
2829 12 307	- - auf anderem Wege - - - für Trink- und Brauchwasser	St 1000 EUR	1 028 329 439 438	1 047 491 458 279	1 130 481 509 042	39
2829 12 309	- - - für Abwasser	St 1000 EUR	1 183 148 438 409	1 206 526 430 349	1 180 989 441 576	52
2829 12 500	- von Getränken (ohne Wasser)	St 1000 EUR	. .	. .	. .	7
2829 12 703	- von anderen Flüssigkeiten - - für die chemische Industrie	St 1000 EUR	143 375 64 564	. 66 536	. 70 510	17
2829 12 705	- - für andere Industrien	St 1000 EUR	18 203 392 870 071	18 360 366 812 950	19 389 338 851 198	48
2829 13 300	Öl-, Kraftstoff- und Luftansaugfilter für Kolbenverbrennungsmotoren - Öl- und Kraftstofffilter	1000 St 1000 EUR	678 338 647 994	782 095 617 402	847 105 630 161	13
2829 13 500	- Luftansaugfilter	1000 St 1000 EUR	201 944 813 406	204 996 810 801	218 352 859 051	8
2829 21 203	Maschinen und Apparate zum Reinigen, Trocknen, Füllen, Verschließen u.a. von Flaschen o.ä. Behältnissen; Feuerlöscher, Spritzpistolen, Sand- strahlmaschinen, Wasserstrahl- reinigungs- u. ä. Strahlapparate; Dichtungen - Maschinen zum Reinigen, Trocknen oder Sterilisieren von Pack- mitteln (z.B. Flaschen, Dosen o.ä. Behältnisse) oder Packstoffen - - für die Getränkeindustrie (z.B. Maschinen zum Reinigen von Flaschen oder Kegs)	St 1000 EUR	193 126 763	196 113 223	355 103 205	7
2829 21 209	- - für andere Packmittel oder Pack- stoffe (z.B. Waschmaschinen für Vials, Stopfenwaschmaschinen)	St 1000 EUR	980 134 275	3 088 117 328	418 99 254	7
2829 21 501	- Maschinen und Apparate zum Füllen, Verschließen, Versiegeln oder Etikettieren formstabiler oder flexibler Packmittel (einschl. Form-, Füll- und Verschließma- schinen); Maschinen zum Versetzen von Getränken mit Kohlensäure - - Abfüllmaschinen für Getränke- packungen (auch Füll- und Verschließmaschinen)	St 1000 EUR	2 044 498 849	2 476 482 929	1 791 439 432	12
2829 21 502	- - Andere Maschinen zu Abfüllen flüssiger und pastöser Füllgüter in formstabile Packmittel (auch Füll- und Verschließmaschinen)	St 1000 EUR	4 660 597 868	4 587 629 467	2 287 682 620	36
2829 21 503	- - Maschinen zum Abfüllen schütt- und rieselfähiger Füllgüter in formstabile Packmittel (auch Füll- und Verschließmaschinen)	St 1000 EUR	680 133 047	464 115 570	475 111 578	8
2829 21 504	- - Maschinen zum Füllen flexibler Packmittel (z.B. Beutel, Säcke; auch Füll- und Verschließmaschinen)	St 1000 EUR	3 970 411 465	3 679 370 821	4 221 387 751	18
2829 21 505	- - Verschließmaschinen für formstabile und flexible Packmittel (Einfunktionsmaschinen)	St 1000 EUR	1 012 58 581	948 52 549	765 54 783	13
2829 21 506	- - Kalt- oder Warmtiefzieh-Füll- und Verschließmaschinen	St 1000 EUR	1 885 677 264	1 990 734 974	2 035 749 132	11
2829 21 507	- - Andere Form-, Füll- und Verschließmaschinen (z.B. für Schlauchbeutel- oder Siegelrandbeutelverpackungen)	St 1000 EUR	18 770 336 347	21 034 341 643	21 877 313 749	32
2829 21 509	- - Etikettier- u.a. Ausstattungs- maschinen, Maschinen und Apparate zum Versetzen von Getränken mit Kohlensäure	St 1000 EUR	9 340 353 562	11 890 374 221	12 693 451 576	27

## 3 Produktion nach Güterarten - Deutschland

Melde-Nr.	Bezeichnung	Einheit	2015	2016	2017	2017 Anzahl der Unternehmen
1	2	3	4	5	6	7
2829 21 801	- Andere Verpackungsmaschinen (z.B. Einschlag-, Wrap-Around-, Sammelpackmaschinen, Maschinen zum Sichern von Transportverpackungen) - - Einschlag- und Einwickelmaschinen (nicht für Sammelverpackung oder Palettensicherung)	St 1000 EUR	542 121 994	658 119 745	723 114 881	15
2829 21 803	- - Kartonierer	St 1000 EUR	367 108 138	349 114 479	419 119 834	11
2829 21 805	- - Sammelpackmaschinen für Getränkepackungen	St 1000 EUR	1 614 363 838	1 695 383 470	1 870 441 802	3
2829 21 806	- - Andere Sammelpackmaschinen	St 1000 EUR	1 220 210 389	1 188 204 296	1 148 226 855	20
2829 21 808	- - Umreifungs- und Umschnürungsmaschinen	St 1000 EUR	3 012 71 334	3 016 70 749	4 397 92 374	10
2829 21 809	- - Andere Verpackungsmaschinen	St 1000 EUR	3 138 365 442	3 096 360 836	3 351 383 226	41
2829 22 101	Feuerlöscher, Spritzpistolen, Sandstrahlmaschinen, Wasserstrahlreinigungs- u. ä. Strahlapparate; (ohne solche für die Landwirtschaft oder den Gartenbau) - Feuerlöschgeräte und -anlagen (auch mit Füllung) - - mit einem Gewicht von 21 kg oder weniger	St 1000 EUR	1 440 447 72 652	1 588 813 75 819	1 761 187 75 804	10
2829 22 109	- - Andere Feuerlöscher (auch mit Füllung)	St 1000 EUR	6 168 12 371	6 873 18 166	7 195 16 832	10
2829 22 203	- Spritzpistolen u.ä. Apparate - - für Lacke, Farben, Leime	St 1000 EUR	223 736 53 769	229 498 59 029	249 442 60 712	7
2829 22 209	- - Andere Spritzpistolen und Apparate	St 1000 EUR	. 11 048	. 10 293	369 878 9 081	7
2829 22 301	- Wasserstrahlreinigungsapparate, Sandstrahlmaschinen, Dampfstrahlapparate- u.ä. Strahlapparate - - Wasserstrahlreinigungsapparate mit eingebautem Motor	St 1000 EUR	. 374 118	. 378 746	. 367 260	17
2829 22 304	- - Andere Strahlapparate, mit Druckluft betrieben	St 1000 EUR	1 806 22 286	2 357 26 187	2 646 26 635	12
2829 22 306	- - Andere Strahlapparate, nicht mit Druckluft betrieben	St 1000 EUR	190 .	194 .	190 60 226	5
2829 22 403	- Sonstige mechanische Apparate zum Verteilen, Verspritzen oder Zerstäuben von Flüssigkeiten oder Pulver (ohne solche für die Landwirtschaft oder den Gartenbau) - - Spritz- und Sprühautomaten und -systeme für Lacke, Farben, Leime	St 1000 EUR	499 348 666	506 446 695	607 442 807	9
2829 22 405	- - Andere Spritz- und Sprühgeräte für Lacke, Farben, Leime	St 1000 EUR	5 184 .	4 403 .	5 371 .	7
2829 22 408	- - Spritz- und Sprühgeräte a.n.g.	St 1000 EUR	. 737 564	. 438 746	. 507 557	29
2829 23 001	Metalloplastische Dichtungen; mechanische Dichtungen - Metalloplastische Dichtungen für Kraftfahrzeuge	t 1000 EUR	33 902 633 816	35 970 620 781	34 647 642 947	12
2829 23 003	- Andere metalloplastische Dichtungen	t 1000 EUR	3 832 114 818	3 838 112 490	4 006 120 255	15
2829 23 005	- Mechanische Dichtungen (Gleitringdichtungen)	t 1000 EUR	3 307 332 948	3 441 332 464	3 504 347 240	13
2829 31 300	Gewerbe-, Haushalts- und andere Wiegemaschinen und Messmaschinen Wiegemaschinen für gewerbliche Zwecke; Waagen für Stetigförderer, zum kontinuierlichen Wiegen; Absack-, Abfüll-, Dosier- und andere Waagen zum Verwiegen konstanter Gewichtsmengen - Waagen für Stetigförderer zum kontinuierlichen Wiegen	St 1000 EUR	4 093 97 266	3 796 86 383	4 051 95 455	6

## 3 Produktion nach Güterarten - Deutschland

Melde-Nr.	Bezeichnung	Einheit	2015	2016	2017	2017 Anzahl der Unternehmen
1	2	3	4	5	6	7
2829 31 800	- Absack-, Abfüll-, Dosier- u.a. Waagen zur Verwiegung konstanter Gewichtsmengen	St 1000 EUR	3 896 200 461	4 049 190 798	4 449 228 046	13
2829 32 000	Haushaltswaagen, Personenwaagen (auch Säuglingswaagen)	St 1000 EUR	.	.	.	4
2829 39 100	Andere Waagen - Sortierwaagen und selbsttätige Kontrollwaagen zum Überprüfen eines vorgegebenen Gewichts, für eine Höchstlast von 5 000 kg oder weniger	St 1000 EUR	7 348 147 420	6 504 144 085	6 228 161 937	7
2829 39 301	- - Plattformwaagen (einschl. Brückenwaagen für eine Höchstlast von 5 000 kg oder weniger)	St 1000 EUR	69 427 79 506	67 573 78 781	68 981 75 488	14
2829 39 305	- - Brückenwaagen (Fahrzeugwaagen) für eine Höchstlast von mehr als 5 000 kg	St 1000 EUR	601 21 222	583 20 624	552 17 447	8
2829 39 309	- - Andere Waagen (einschl. Briefwaagen), z.B. Einzel- und Mehrkomponentenwaagen, Gemengewägeeinrichtungen	St 1000 EUR	.	.	.	11
2829 39 500	- Ladenwaagen für eine Höchstlast von 30 kg oder weniger	St 1000 EUR	.	.	.	2
2829 39 600	- Nivellierinstrumente	St 1000 EUR	.	.	.	2
2829 39 750	- - Längenmessinstrumente und -geräte - - Maßstäbe, Maßbänder, Lineale mit Maßeinteilung	St 1000 EUR	12 794 502 35 952	16 845 066 40 421	16 855 079 40 704	10
2829 39 790	- - Andere Längemessinstrumente und -geräte, für den Hausgebrauch a.n.g.	1000 EUR	65 380	63 113	73 623	9
2829 41 002	Zentrifugen, a.n.g.; Kalander und Walzwerke; Warenverkaufautomaten Zentrifugen, (ohne Milchentrahmer und ohne solche für Laboratorien), a.n.g. - für die chemische und verwandte Industrie	St 1000 EUR	751 152 088	770 125 793	909 167 078	8
2829 41 003	- für die Nahrungs- und Genussmittelindustrie	St 1000 EUR	.	.	.	3
2829 41 009	- für andere Industrien	St 1000 EUR	385 29 763	456 34 724	509 39 571	7
2829 42 000	Kalander und Walzwerke (ohne Metallwalzwerke und Glaswalzmaschinen)	St 1000 EUR	79 56 661	49 .	76 60 101	8
2829 43 300	Warenverkaufsautomaten (einschl. Geldwechselautomaten) - mit Heiz- oder Kühlvorrichtung	St 1000 EUR	63 719	.	.	1
2829 43 500	- Andere Warenverkaufsautomaten (einschl. Geldwechselautomaten)	St 1000 EUR	12 060 51 661	11 261 52 420	11 429 60 509	8
2829 50 000	Gewerbliche Geschirrspülmaschinen	St 1000 EUR	104 807 436 902	111 177 463 440	115 534 491 397	8
2829 60 300	Maschinen und Apparate für die Behandlung von Stoffen durch Temperaturänderung, a.n.g. - Wasserrückkühlvorrichtungen und -apparate (Wärmeaustausch nicht über Wandungen)	St 1000 EUR	8 533 131 360	7 561 136 032	7 948 139 283	13
2829 60 500	- Apparate und Vorrichtungen zum Aufdampfen von Metall im Vakuum	St 1000 EUR	1 099 253 100	1 355 294 848	1 294 362 200	11
2829 60 901	- - Andere Apparate und Vorrichtungen, auch elektrisch beheizt, für die Behandlung von Stoffen durch Temperaturänderung (ohne Haushaltsapparate) - - für die chemische Industrie	St 1000 EUR	33 656 542 362	37 003 537 518	43 049 476 517	39
2829 60 904	- - - für die Süßwarenindustrie (z.B. Röstanlagen für Kakaobohnen und Nüsse, Temperiermaschinen, Vorlöse- und Zuckeranlagen)	St 1000 EUR	.	107 921	107 880	4

## 3 Produktion nach Güterarten - Deutschland

Melde-Nr.	Bezeichnung	Einheit	2015	2016	2017	2017 Anzahl der Unternehmen
1	2	3	4	5	6	7
2829 60 905	- - - für Schlachthöfe und Fleischereien (z.B. Fleischereikochanlagen, Räucheranlagen)	St 1000 EUR	3 432 71 861	2 982 75 386	2 221 75 011	7
2829 60 906	- - - für andere Zweige der Nahrungs- und Genussmittelindustrie, z.B. Blancheure, Dampfschälmaschinen, Koch- und Dämpfanlagen für die Obst- und Gemüseverarbeitung	St 1000 EUR	1 356 141 687	989 150 914	1 071 182 323	12
2829 60 908	- - für andere Industrien - - für die Gummi- und Kunststoffindustrie	St 1000 EUR	3 063 42 005	3 178 33 806	3 283 30 368	8
2829 60 909	- - - für andere Industrien, z.B. für die Bau- und Baustoffindustrie	St 1000 EUR	88 529 390 898	90 395 373 397	93 603 393 212	28
	Nicht elektrische Maschinen, Apparate und Geräte zum Löten, Schweißen oder Brennschneiden und zum autogenen Oberflächenhärten - Handapparate und -geräte (Brenner)					
2829 70 201	- - Handschneidbrenner	St 1000 EUR	165 622 6 272	201 109 7 189	84 063 4 105	8
2829 70 209	- - Andere Handapparate zum Löten und Schweißen	St 1000 EUR	78 006 17 255	84 447 18 958	52 969 36 325	7
2829 70 900	- Andere Autogenmaschinen, -apparate und -geräte zum Löten, Schweißen oder Brennschneiden und zum autogenen Oberflächenhärten und andere nicht elektrische Löt- und Schweißmaschinen für metallische und nichtmetallische Werkstoffe	St 1000 EUR	2 587 83 978	2 711 85 222	2 498 84 367	14
2829 81 000	Teile für nicht wirtschaftszweig-spezifische Maschinen, a.n.g. Teile für Gasgeneratoren, Wassergaserzeuger, Acetylenentwickler usw.	1000 EUR	3 274	5 112	3 909	3
2829 82 200	Teile für Zentrifugen und Apparate zum Filtrieren und Reinigen von Flüssigkeiten oder Gasen - Teile für Zentrifugen (einschl. trockenschleudern)	1000 EUR	168 680	168 414	183 687	22
2829 82 503	- - für Gase	1000 EUR	408 189	397 718	399 295	49
2829 82 505	- - für Flüssigkeiten Walzen und Teile für Kalander und Walzwerke, Teile für Waagen, mechanische Apparate zum Verteilen von Flüssigkeiten usw., Warenverkaufsautomaten; Gewichte für Waagen - Walzen und Teile für Kalander und Walzwerke - - Walzen	1000 EUR	644 095	621 464	697 740	79
2829 83 131	- - - aus Eisen oder Stahl, gegossen	St 1000 EUR	147 259	143 026	154 499	14
2829 83 139	- - - andere Walzen für Kalander und Walzwerke	St 1000 EUR	5 906 29 318	6 526 29 998	6 465 30 276	6
2829 83 150	- - Andere Teile für Kalander und Walzwerke	1000 EUR	56 985	57 251	28 342	10
2829 83 200	- Teile für Waagen (auch Gewichte) - Teile für mechanische Apparate zum Verteilen von Flüssigkeiten usw.	1000 EUR	96 933	97 624	106 478	22
2829 83 401	- - für die Landwirtschaft oder den Gartenbau	1000 EUR	7 724	8 731	8 694	8
2829 83 405	- - Andere Teile für mechanische Apparate zum Verteilen von Flüssigkeiten usw.	1000 EUR	321 018	339 794	353 406	37
2829 83 500	- Teile für Warenverkaufsautomaten	1000 EUR	54 574	53 904	72 862	4
2829 84 000	Andere Teile für Maschinen, Apparate und Geräte für unspezifische Verwendung, a.n.g. - Teile für Geschirrspülmaschinen und Verpackungsmaschinen	1000 EUR	1 113 330	1 130 349	1 251 739	177
2829 85 103	- - für Haushaltsgeschirrspülmaschinen	1000 EUR	.	.	.	2
2829 85 105	- - für andere Geschirrspülmaschinen	1000 EUR	23 691	25 568	27 025	6

## 3 Produktion nach Güterarten - Deutschland

Melde-Nr.	Bezeichnung	Einheit	2015	2016	2017	2017 Anzahl der Unternehmen
1	2	3	4	5	6	7
2829 85 207	- Teile für Verpackungsmaschinen - - für Verpackungsmaschinen für Getränke	1000 EUR	723 779	767 202	789 128	23
2829 85 208	- - für andere Verpackungsmaschinen	1000 EUR	862 433	916 984	935 722	119
2829 86 000	- Teile für nichtelektrische Löt- und Schweißmaschinen, -apparate und -geräte, Maschinen und Apparate zum autogenen Oberflächenhärten	1000 EUR	77 799	73 988	75 367	18
2830 10 000	Maschinen für die Land- und Forstwirtschaft Einachsschlepper	St 1000 EUR	. .	. .	. .	2
2830 21 000	Acker- und Forstschlepper; andere Zugmaschinen (ohne Sattel-Straßen- zug- und Gleiskettenzugmaschinen) Acker- und Forstschlepper, mit einer Motorleistung von 37 kw oder weniger	St 1000 EUR	. .	. .	. .	3
2830 22 000	Acker- und Forstschlepper, mit einer Motorleistung von mehr als 37 kW bis 59 kw	St 1000 EUR	. .	. .	. .	2
2830 23 300	Acker- und Forstschlepper, mit einer Motorleistung von mehr als 59 kW; andere Zugmaschinen - mit einer Motorleistung von mehr als 59 kW bis 75 kw	St 1000 EUR	. 112 994	1 636 54 808	733 26 180	4
2830 23 500	- mit einer Motorleistung von mehr als 75 kW bis 90 kW	St 1000 EUR	. .	. .	. .	2
2830 23 700	- mit einer Motorleistung von mehr als 90 kW	St 1000 EUR	34 396 1 935 016	31 166 1 705 771	33 343 1 886 415	7
2830 23 900	- Andere Zugmaschinen (ohne Sattel- Straßenzug- und Gleiskettenzug- maschinen)	St 1000 EUR	658 43 444	. 40 589	319 45 332	3
2830 31 300	Bodenbearbeitungsmaschinen Pflüge - Scharpflüge	St 1000 EUR	. .	. .	. .	2
2830 31 500	- Andere Pflüge (z.B. Scheibenpflüge)	St 1000 EUR	. .	. .	. .	1
2830 32 100	Eggen, Grubber (Kultivatoren), Jät- maschinen und Hackmaschinen - Grubber (Kultivatoren, auch Fräsen und Zinkenrotoren)	St 1000 EUR	9 324 196 925	9 743 213 463	10 594 250 354	11
2830 32 200	- Scheibeneggen	St 1000 EUR	. .	. .	1 785 .	4
2830 32 300	- Andere Eggen (z.B. Zahneggen)	St 1000 EUR	4 745 63 894	4 104 56 316	5 078 77 882	7
2830 32 500	- Motorhacken	St 1000 EUR	. .	. .	. .	1
2830 32 700	- Bodenbearbeitungsmaschinen für die Land- und Forstwirtschaft, a.n.g.	St 1000 EUR	5 007 57 074	5 125 58 383	6 728 71 731	12
2830 33 330	Sämaschinen, Pflanz- und Setzmaschinen - Einzelkorndrillgeräte und -maschinen, andere Sämaschinen - - Einzelkorndrillgeräte und -maschinen mit Zentralantrieb	St 1000 EUR	. 64 786	2 090 66 397	2 687 95 766	5
2830 33 350	- - Andere Sämaschinen	St 1000 EUR	9 461 251 375	8 542 275 401	8 668 279 959	9
2830 33 500	- Pflanz- und Setzmaschinen (z.B. Kartoffellegemaschinen)	St 1000 EUR	. .	. .	. .	3
2830 34 300	Düngestreuer - für mineralische oder chemische Düngemittel, auch Anhänge- Schleuderdüngestreuer	St 1000 EUR	. 110 006	. 108 553	. .	5
2830 34 500	- Andere Düngestreuer	St 1000 EUR	. .	. .	. .	2
2830 39 000	Andere Maschinen, Apparate und Geräte für die Land- und Forst- wirtschaft oder den Gartenbau, zum Bearbeiten oder Bestellen des Bodens oder zur Pflege der Pflanzen; Walzen für Rasenflächen oder Sportplätze	St 1000 EUR	. 167 886	. 195 021	. 212 360	24

## 3 Produktion nach Güterarten - Deutschland

Melde-Nr.	Bezeichnung	Einheit	2015	2016	2017	2017 Anzahl der Unternehmen
1	2	3	4	5	6	7
2830 40 100	Rasenmäher - mit Elektromotor	St 1000 EUR	.	.	.	1
2830 40 301	- mit Verbrennungsmotor, mit horizontalrotierendem Schneidwerk - - selbstfahrend	St 1000 EUR	.	.	.	5
2830 40 305	- - nicht selbstfahrend	St 1000 EUR	.	.	.	3
2830 40 500	- mit Verbrennungsmotor, mit anderem Schneidwerk	St 1000 EUR	.	.	.	1
2830 40 700	- ohne Motor	St 1000 EUR	.	.	.	1
2830 51 300	Erntemaschinen, -apparate u. -geräte Mähmaschinen (einschl. Mähbalken für den Schlepperanbau) a.n.g. - Motormäher	St 1000 EUR	.	.	1 576	5
2830 51 530	- Mähmaschinen für Schlepperanbau oder -zug - - mit horizontal rotierendem Schneidwerk	St 1000 EUR	17 148 164 829	16 210 152 906	18 390 177 164	6
2830 51 550	- - mit anderem Schneidwerk (einschl. Mähbalken)	St 1000 EUR	1 602 13 602	1 550 15 872	2 028 23 040	5
2830 51 700	- Andere Mähmaschinen, nicht für Schlepperanbau	St 1000 EUR	659	578	700	3
2830 52 003	Heuerntemaschinen, -apparate und -geräte - Rech- und Zettwender, einschl. Kreiselzettwender	St 1000 EUR	7 115 71 471	5 901 61 157	7 351 73 231	3
2830 52 008	- Andere Heuerntemaschinen, -apparate und -geräte	St 1000 EUR	.	.	.	2
2830 53 300	Sammelpressen, Stroh- und Futterpressen (einschl. Aufnahmepressen) - Sammelpressen (z.B. Hochdruck-, Großpacken-, Rundballenpressen)	St 1000 EUR	7 089	6 805	7 472	4
2830 53 500	- Stroh- und Futterpressen (ohne Sammelpressen)	St 1000 EUR	-	-	-	-
2830 54 200	Maschinen zum Ernten von Wurzel- oder Knollenfrüchten - Kartoffelerntemaschinen	St 1000 EUR	.	.	.	1
2830 54 500	- Rübenköpf- und andere Rübenerntemaschinen	St 1000 EUR	.	376	638	3
2830 54 800	- Andere Maschinen zu Ernten von Wurzel- oder Knollenfrüchten	St 1000 EUR	130 863	132 931	221 566	-
2830 59 150	Andere Erntemaschinen, -apparate und -geräte; Dreschmaschinen und -geräte - Mähdrescher	St 1000 EUR	.	.	.	4
2830 59 300	- Andere Dreschmaschinen und -geräte	St 1000 EUR	.	.	.	1
2830 59 450	- Feldhäcksler, Traubenerntemaschinen - - Feldhäcksler für Schlepperanbau	St 1000 EUR	.	.	5 218	3
2830 59 600	- - Feldhäcksler, selbstfahrend	St 1000 EUR	1 827	.	.	3
2830 59 750	- - Traubenerntemaschinen	St 1000 EUR	.	.	.	1
2830 59 905	- - Andere Erntemaschinen und -geräte - - Andere Maiserntemaschinen und -geräte, a.n.g. (z.B. Pflücker, Entliescher, Maisrebler)	St 1000 EUR	.	.	.	2
2830 59 907	- - Andere Erntemaschinen und -geräte, a.n.g.	St 1000 EUR	4 919 134 026	5 364 140 606	17 853 175 218	9
2830 60 100	Apparate und Geräte zum Verteilen Motor, zum Verteilen von Flüssigkeiten oder Pulver, für die Landwirtschaft oder den Gartenbau - Apparate zum Besprengen	St 1000 EUR	59 202	60 316	79 385	6

## 3 Produktion nach Güterarten - Deutschland

Melde-Nr.	Bezeichnung	Einheit	2015	2016	2017	2017 Anzahl der Unternehmen
1	2	3	4	5	6	7
2830 60 300	- Tragbare Apparate mit oder ohne einrichtungen), für die Landwirtschaft oder den Gartenbau	St 1000 EUR	.	910 414 29 433	891 695 34 333	6
2830 60 500	- Spritz-, Sprüh- und Stäubegeräte, für Schlepperanbau oder Schlepperzug	St 1000 EUR	5 363 190 756	5 360 212 959	5 841 239 539	11
2830 60 900	- Andere Geräte zum Verteilen von Flüssigkeiten oder Pulver	St 1000 EUR	6 167 38 211	6 146 34 539	7 447 46 264	7
2830 70 403	Anhänger für landwirtschaftliche Zwecke, mit Selbstlade- oder Selbstentladevorrichtungen - Stallungstreuer	St 1000 EUR	773 29 150	732 29 788	843 34 196	6
2830 70 405	- Andere Anhänger für landwirtschaftliche Zwecke, mit Selbstlade- oder Selbstentladevorrichtung	St 1000 EUR	12 530 387 795	11 724 369 078	13 572 433 280	21
2830 81 000	Andere Maschinen für die Land- und Forstwirtschaft, a.n.g. Maschinen zum Reinigen und Sortieren von Eiern, Obst u.a. landwirtschaftlichen Erzeugnissen	St 1000 EUR	213 .	165 11 753	190 15 596	5
2830 82 000	Melkmaschinen	St 1000 EUR	.	.	.	3
2830 83 003	Maschinen, Apparate und Geräte für die Futterbereitung - Schrot- und andere Mühlen für Getreide, Hülsenfrüchte u.ä. Erzeugnisse	St 1000 EUR	1 449 16 908	1 434 18 231	1 395 16 848	8
2830 83 005	- Andere Maschinen, Apparate und Geräte für die Futterbereitung	St 1000 EUR	118 824 158 146	115 167 140 018	41 027 129 187	10
2830 84 000	Brut- und Aufzuchtapparate für die Geflügelhaltung	St 1000 EUR	.	.	.	1
2830 85 000	Andere Maschinen, Apparate und Geräte für die Geflügelhaltung	St 1000 EUR	440 41 003	588 51 271	602 48 244	4
2830 86 300	Andere Maschinen, Apparate und Geräte für die Land- und Forstwirtschaft oder den Gartenbau - Holz-Ernte- und -Bearbeitungsmaschinen (z.B. Skidder, Ruckezangen)	St 1000 EUR	662 19 535	599 21 756	1 782 27 484	10
2830 86 400	- Selbsttätige Tränkebecken	St 1000 EUR	.	.	.	3
2830 86 501	- - Maschinen und Geräte zum Füttern und Tränken	St 1000 EUR	52 576	49 517	54 001	7
2830 86 502	- - Andere Maschinen, Apparate und Geräte für die Tierhaltung	St 1000 EUR	22 644 77 984	17 674 74 482	18 172 82 441	7
2830 86 503	- - Andere Maschinen, Apparate und Geräte für die Land- und Forstwirtschaft oder den Gartenbau, a.n.g. (z.B. Silo-Entnahme-fräsen, ortsveränderliche Einrichtungen zur Lagerung von landwirtschaftlichen Erzeugnissen)	St 1000 EUR	19 812 153 253	48 156 132 381	199 493 169 177	28
2830 91 001	Teile für Maschinen, Apparate und Geräte für die Land- und Forstwirtschaft Teile für Ernte- und Dreschmaschinen, a.n.g. - für Mähdrescher und Mäseerntemaschinen	1000 EUR	368 440	316 784	383 802	15
2830 91 005	- für Rasenmäher	1000 EUR	9 613	9 406	6 661	4
2830 91 008	- für andere Erntemaschinen, -apparate und -geräte	1000 EUR	199 178	172 363	197 597	27

Melde-Nr.	Bezeichnung	Einheit	2015	2016	2017	2017 Anzahl der Unternehmen
1	2	3	4	5	6	7
2830 92 001	Teile für Maschinen, Apparate und Geräte für die Land- und Forstwirtschaft oder den Gartenbau, zum Bearbeiten oder Bestellen des Bodens oder zur Pflege der Pflanzen - Pflugschare und andere Teile aus Eisen oder Stahl, gegossen, für Maschinen für die Land- und Forstwirtschaft oder den Gartenbau	St 1000 EUR	.	.	.	2
2830 92 009	- Andere Teile für Maschinen für die Bodenbearbeitung und Pflanzenpflege	1000 EUR	318 263	339 833	342 554	26
2830 93 300	Teile für sonstige landwirtschaftliche Maschinen - für Maschinen, Apparate und Geräte für die Geflügelhaltung und -zucht	1000 EUR	55 752	46 405	44 981	3
2830 93 803	- Andere Teile für Maschinen, Appa- und Geräte für die Land- und Forstwirtschaft oder den Gartenbau - - für Holz-Ernte- und Bearbeitungsmaschinen	1000 EUR	60 820	60 780	72 127	6
2830 93 805	- - Andere Teile für Maschinen, Apparate und Geräte für die Land- und Forstwirtschaft oder den Gartenbau	1000 EUR	361 170	354 502	443 420	59
2830 94 000	Teile für Melk- und Molkereimaschinen, a.n.g.	1000 EUR	85 302	86 092	70 195	9
2841 11 101	Werkzeugmaschinen für die Metallbearbeitung, Teile dafür  Werkzeugmaschinen für die Metallbearbeitung durch Laserstrahlen oder ähnliche Verfahren; Bearbeitungszentren, Mehrwegmaschinen und Transfermaschinen, zum Bearbeiten von Metallen  Werkzeugmaschinen zum Abtragen von Metall durch Laser-, Licht- oder anderen Photonenstrahl, Ultraschall, Elektroerosion, elektrochemische Verfahren oder Elektronen-, Ionen- oder Plasmastrahl - Laserschneidmaschinen	St 1000 EUR	191 119 572	220 125 213	290 144 171	11
2841 11 103	- Laserbeschriftungsmaschinen	St 1000 EUR	1 337 63 689	1 213 66 118	1 474 77 782	14
2841 11 109	- Sonstige Laser-, Licht- oder andere Photonenstrahlmaschinen	St 1000 EUR	902 399 684	896 392 556	1 196 542 444	19
2841 11 300	- Ultraschallwerkzeugmaschinen (ohne zum Herstellen von Halbleiterbauelementen oder elektronischen integrierten Schaltungen)	St 1000 EUR	.	.	.	1
2841 11 500	- Elektroerosionswerkzeugmaschinen	St 1000 EUR	401 90 038	398 91 066	418 100 406	6
2841 11 700	- Werkzeugmaschinen zum Abtragen von Stoffen aller Art durch elektrochemische Verfahren oder Elektronen-, Ionen- oder Plasmastrahl	St 1000 EUR	913 37 623	855 35 121	837 31 059	7
2841 11 800	- Ultraschallwerkzeugmaschinen zum Herstellen von Halbleiterbauelementen oder elektronischen integrierten Schaltungen	St 1000 EUR	.	.	.	1
2841 12 202	Bearbeitungszentren, Mehrwegmaschinen und Transfermaschinen, zum Bearbeiten von Metallen - Horizontale Bearbeitungszentren (einschl. in flexiblen Fertigungssystemen verkettete Bearbeitungszentren) - - Arbeitsbereich (x,y,z) kleiner als 0,3m <sup>3</sup>	St 1000 EUR	840 253 019	808 261 958	693 238 009	10
2841 12 204	- - Arbeitsbereich (x,y,z) 0,3 bis 1,2m <sup>3</sup>	St 1000 EUR	2 111 497 113	2 132 476 990	2 039 420 346	16
2841 12 206	- - Arbeitsbereich (x,y,z) größer als 1,2m <sup>3</sup>	St 1000 EUR	610 505 527	1 017 577 743	966 575 186	14



## 3 Produktion nach Güterarten - Deutschland

Melde-Nr.	Bezeichnung	Einheit	2015	2016	2017	2017 Anzahl der Unternehmen
1	2	3	4	5	6	7
2841 12 402	- Vertikale und andere Bearbeitungszentren (einschl. in flexiblen Fertigungssystemen verkettete Bearbeitungszentren) - - Arbeitsbereich (x,y,z) kleiner als 0,3m <sup>3</sup>	St 1000 EUR	701 257 420	668 218 236	651 245 014	7
2841 12 404	- - Arbeitsbereich (x,y,z) größer oder gleich 0,3m <sup>3</sup>	St 1000 EUR	1 293 588 689	1 314 614 716	1 293 595 069	13
2841 12 500	- Mehrwegmaschinen	St 1000 EUR	747 64 590	795 73 069	680 74 554	7
2841 12 701	- Transfermaschinen - - Kreistransfermaschinen (z.B. Schalttisch- und trommelmaschinen)	St 1000 EUR	94 59 505	96 67 673	99 86 550	10
2841 12 702	- - Transferlinien	St 1000 EUR	409 778 157	239 791 513	279 917 893	13
2841 21 230	Dreh-, Bohr-, Fräs-, Schleif-, Verzahnmaschinen u.a. spanabhebende Maschinen für die Metallbearbeitung Drehmaschinen zur spanabhebenden Metallbearbeitung - Horizontal-Drehzentren	St 1000 EUR	736 241 549	607 220 724	538 199 519	7
2841 21 270	- Horizontale Ein- und Mehrspindel-drehautomaten, numerisch gesteuert	St 1000 EUR	980 340 824	944 359 628	953 392 208	9
2841 21 290	- Andere Horizontal-Drehmaschinen, numerisch gesteuert	St 1000 EUR	650 182 068	571 158 648	622 147 850	15
2841 21 400	- Horizontale Drehmaschinen, nicht numerisch gesteuert	St 1000 EUR	2 315 143 604	2 105 72 943	2 210 81 984	9
2841 21 601	- Vertikal-Drehmaschinen und Drehzentren - - Einspindlige Vertikal-Drehmaschinen und -Drehzentren	St 1000 EUR	284 123 006	250 120 900	265 158 111	8
2841 21 609	- - Andere Vertikal-Drehmaschinen und Drehzentren	St 1000 EUR	1 916 642 243	1 428 475 913	1 377 471 585	18
2841 22 130	Bohr-, Ausbohr- und Fräsmaschinen, zur spanabhebenden Metallbearbeitung; Außen- oder Innengewindeschneidmaschinen a.n.g. - Bohrmaschinen, Konsolfräsmaschinen, numerisch gesteuert - - Bohrmaschinen	St 1000 EUR	195 34 967	78 26 699	67 20 863	6
2841 22 170	- - Konsolfräsmaschinen	St 1000 EUR	.	.	.	1
2841 22 230	- Universal- und andere Fräsmaschinen, numerisch gesteuert - - Universalfräsmaschinen	St 1000 EUR	3 276 726 146	6 657 734 348	3 816 797 510	18
2841 22 250	- - Andere Fräsmaschinen (z.B. Senkrecht-, Rundtisch-, Trommel-, Kopier-, Gravierfräs-, Plan- und Langfräsmaschinen), numerisch gesteuert	St 1000 EUR	982 174 809	1 006 146 691	911 181 464	18
2841 22 330	- Bearbeitungseinheiten auf Schlitten; Bohrmaschinen, nicht numerisch gesteuert - - Bearbeitungseinheiten auf Schlitten	St 1000 EUR	.	146 1 958	168 2 419	4
2841 22 350	- - Bohrmaschinen, nicht numerisch gesteuert	St 1000 EUR	3 117 25 820	3 198 16 586	5 178 45 590	6
2841 22 400	- Ausbohr- und kombinierte Ausbohr- und Fräsmaschinen, (ohne Bohrmaschinen), numerisch gesteuert	St 1000 EUR	420 158 337	396 141 465	381 179 326	12
2841 22 600	- Ausbohr- und kombinierte Ausbohr- und Fräsmaschinen, (ohne Bohrmaschinen), nicht numerisch gesteuert	St 1000 EUR	.	.	.	1
2841 22 700	- Konsolfräsmaschinen, nicht numerisch gesteuert und andere Fräsmaschinen (z.B. Universal-, Kopier- und Gravierfräsmaschinen), nicht numerisch gesteuert	St 1000 EUR	1 068 22 142	989 19 784	861 18 263	6
2841 22 800	- Außen- oder Innengewindeschneidmaschinen (ohne Bohrmaschinen), für die Metallbearbeitung	St 1000 EUR	.	.	.	4

Melde-Nr.	Bezeichnung	Einheit	2015	2016	2017	2017 Anzahl der Unternehmen
1	2	3	4	5	6	7
	Werkzeugmaschinen zum Entgraten, Schärfen, Schleifen oder zur sonstigen Endbearbeitung von Metall					
	- Schleifmaschinen, numerisch gesteuert, mit einer Einstellgenauigkeit in einer der Achsen von mindestens 0,01 mm	St	690	519	519	
2841 23 050	- - Flach- oder Planschleifmaschinen	1000 EUR	119 628	114 982	130 818	13
	- - Rundschleifmaschinen	St	171	190	182	
2841 23 151	- - - Außen-Rundschleifmaschinen	1000 EUR	133 947	153 202	152 300	11
	- - - Innen-Rundschleifmaschinen	St	89	70	89	
2841 23 155	- - - - Innen-Rundschleifmaschinen	1000 EUR	47 680	34 518	47 605	4
	- - - Rundschleifmaschinen für Sonderzwecke (z.B. Kurbelwellen-, Walzen-, Gewinde-, Radsatzschleifmaschinen)	St	223	181	188	
2841 23 250	- - - - Andere Schleifmaschinen, numerisch gesteuert mit einer Einstellgenauigkeit von mindestens 0,01 mm	1000 EUR	173 172	155 651	151 657	10
	- Schleifmaschinen, nicht numerisch gesteuert, mit einer Einstellgenauigkeit in einer der Achsen von mindestens 0,01 mm	St	74	.	159	
	- - Flach- oder Planschleifmaschinen	1000 EUR	35 898	.	50 139	8
	- - Rundschleifmaschinen (Außen- und Innenrundschleifmaschinen, Rundschleifmaschinen für Sonderzwecke)	St	287	307	353	
2841 23 350	- - - Flach- oder Planschleifmaschinen	1000 EUR	.	.	8 647	4
	- - - Rundschleifmaschinen (Außen- und Innenrundschleifmaschinen, Rundschleifmaschinen für Sonderzwecke)	St	104	111	91	
2841 23 450	- - - - Rundschleifmaschinen (Außen- und Innenrundschleifmaschinen, Rundschleifmaschinen für Sonderzwecke)	1000 EUR	4 586	3 959	3 693	6
	- - - - Andere Schleifmaschinen	St	938	750	898	
2841 23 550	- - - - - Andere Schleifmaschinen	1000 EUR	44 929	43 901	44 545	15
	- Werkzeugmaschinen zum Schärfen, Honen, Läppen, Entgraten, Polieren oder zu anderem Fertigbearbeiten	St	691	756	731	
2841 23 650	- - - Werkzeugschleif- und Schärffmaschinen, numerisch gesteuert	1000 EUR	204 542	180 293	186 362	12
	- - - Werkzeugschleif- und Schärffmaschinen, nicht numerisch gesteuert	St	6 254	.	5 795	
2841 23 750	- - - - Werkzeugschleif- und Schärffmaschinen, nicht numerisch gesteuert	1000 EUR	15 055	18 638	16 014	7
	- - - Hon- und Läppmaschinen	St	299	302	320	
2841 23 850	- - - - Hon- und Läppmaschinen	1000 EUR	161 903	163 185	179 304	6
	- - - Werkzeugmaschinen zum Entgraten, Polieren oder zu anderem Fertigbearbeiten	St	10 888	10 760	12 674	
2841 23 950	- - - - Werkzeugmaschinen zum Entgraten, Polieren oder zu anderem Fertigbearbeiten	1000 EUR	157 098	148 816	178 938	30
	Werkzeugmaschinen zum Hobeln, Sägen, Trennen oder sonstigen Zerspanen von Metall					
	- Räummaschinen	St	77	64	63	
2841 24 100	- - Räummaschinen	1000 EUR	43 992	40 532	43 854	8
	- Verzahn-, Zahnfertigbearbeitungsmaschinen	St	490	531	579	
2841 24 301	- - - Verzahn-, Zahnfertigbearbeitungsmaschinen für das Fräs- und Wälzstoßverfahren	1000 EUR	210 600	192 025	219 190	9
	- - - Schleif-, Läpp-, Polier- und Schabmaschinen für die Verzahnung und andere Verzahn- und andere Zahnfertigbearbeitungsmaschinen	St	.	.	.	
2841 24 308	- - - - Schleif-, Läpp-, Polier- und Schabmaschinen für die Verzahnung und andere Verzahn- und andere Zahnfertigbearbeitungsmaschinen	1000 EUR	255 786	314 157	333 469	8
	- Säge-, Trennmaschinen und andere spanabhebende Werkzeugmaschinen a.n.g.	St	970	974	1 125	
2841 24 701	- - - Säge- und Trennmaschinen	1000 EUR	60 512	48 468	58 559	7
	- - - Kreissägemaschinen, numerisch gesteuert	St	965	938	973	
2841 24 702	- - - - Kreissägemaschinen, nicht numerisch gesteuert	1000 EUR	.	.	13 464	5
	- - - - Andere Sägemaschinen (z.B. Bandsägemaschinen), numerisch gesteuert	St	1 612	1 516	1 591	
2841 24 704	- - - - - Andere Sägemaschinen (z.B. Bandsägemaschinen), numerisch gesteuert	1000 EUR	76 352	69 845	74 197	8
	- - - - - Andere Sägemaschinen (z.B. Bandsägemaschinen), nicht numerisch gesteuert	St	1 961	1 643	1 453	
2841 24 705	- - - - - - Andere Sägemaschinen (z.B. Bandsägemaschinen), nicht numerisch gesteuert	1000 EUR	59 333	51 427	60 090	9
	- - - - - Trennmaschinen	St	3 090	3 048	3 378	
2841 24 707	- - - - - - Trennmaschinen	1000 EUR	11 799	12 313	14 244	11

## 3 Produktion nach Güterarten - Deutschland

Melde-Nr.	Bezeichnung	Einheit	2015	2016	2017	2017 Anzahl der Unternehmen
1	2	3	4	5	6	7
2841 24 900	- Andere Werkzeugmaschinen für die spanabhebende Metallbearbeitung, a.n.g. (z.B. Hobelmaschinen, Stoßmaschinen)	St 1000 EUR	151 45 232	213 40 946	166 46 086	10
2841 31 200	Biege-, Abkant-, Richtmaschinen, Scheren, Lochstanzen, Ausklinkmaschinen, Schmiedemaschinen, Pressen und andere Maschinen für die spanlose Bearbeitung von Metallen, Hartmetallen oder Cermets - Biege-, Abkant- und Richtmaschinen zum Bearbeiten von Flacherzeugnissen (einschl. Pressen), numerisch gesteuert	St 1000 EUR	1 566 295 468	1 799 305 083	1 913 342 376	29
2841 31 400	- Andere Biege-, Abkant- und Richtmaschinen (z.B. für Rohre, Wellen, Stangen und Profile, Drahtbiegemaschinen), numerisch gesteuert	St 1000 EUR	680 117 108	636 146 280	736 168 258	16
2841 31 603	- Biege-, Abkant- und Richtmaschinen zum Bearbeiten von Flacherzeugnissen, nicht numerisch gesteuert - - zum Herstellen von Blechpackmitteln (z.B. Dosen, Tuben) und -packhilfsmitteln (z.B. Deckel, Verschlüsse)	St 1000 EUR	429 124 551	332 127 865	272 108 476	4
2841 31 609	- - zum Bearbeiten von anderen Flacherzeugnissen	St 1000 EUR	1 805 41 810	1 911 43 227	1 677 52 020	8
2841 31 800	- Andere Biege-, Abkant- und Richtmaschinen (z.B. für Rohre, Wellen, Stangen und Profile, Drahtbiegemaschinen), nicht numerisch gesteuert	St 1000 EUR	2 814 57 377	2 089 59 484	2 242 65 709	15
2841 32 200	Scheren, Lochstanzen und Ausklinkmaschinen zum Bearbeiten von Metall - Scheren (ohne solche mit Lochstanze kombiniert; einschl. Pressen), numerisch gesteuert	St 1000 EUR	739 39 012	641 39 289	396 34 097	9
2841 32 400	- Lochstanzen und Ausklinkmaschinen (einschl. Pressen; auch mit Lochstanze kombinierte Scheren), numerisch gesteuert	St 1000 EUR	793 304 128	695 317 530	697 299 111	7
2841 32 602	- - Hydraulische Scheren	St 1000 EUR	418 12 091	272 9 916	224 8 498	6
2841 32 609	- - Nichthydraulische Scheren	St 1000 EUR	1 737 35 888	1 948 34 043	1 696 39 293	11
2841 32 800	- Lochstanzen und Ausklinkmaschinen (einschl. Pressen; auch mit Lochstanze kombinierte Scheren), nicht numerisch gesteuert	St 1000 EUR	3 191 9 365	3 029 9 776	2 431 10 231	7
2841 33 100	Freiformschmiede- oder Gesenkschmiedemaschinen und -hämmer, hydraulische oder andere Pressen zum Bearbeiten von Metallen, a.n.g. - Freiformschmiede- oder Gesenkschmiedemaschinen (einschl. Pressen) und Schmiedehämmer, numerisch gesteuert	St 1000 EUR	43 86 674	46 170 251	62 132 619	6
2841 33 200	- Freiformschmiede- oder Gesenkschmiedemaschinen (einschl. Pressen) und Schmiedehämmer, nicht numerisch gesteuert	St 1000 EUR	93 47 220	112 .	79 .	3
2841 33 300	- Pressen zum Formen von Metallpulvern für das Sintern und Schrottpaketierpressen	St 1000 EUR	480 51 235	498 49 137	323 68 687	7
2841 33 401	Andere Pressen - Hydraulische Pressen, numerisch gesteuert - - Ziehpressen	St 1000 EUR	20 6 957	47 6 538	31 10 234	5
2841 33 403	- - Andere hydraulische Pressen	St 1000 EUR	920 258 056	424 244 642	416 268 926	13
2841 33 700	- Nichthydraulische Pressen, numerisch gesteuert	St 1000 EUR	90 70 787	60 25 256	72 25 494	7

Melde-Nr.	Bezeichnung	Einheit	2015	2016	2017	2017 Anzahl der Unternehmen
1	2	3	4	5	6	7
2841 33 801	- Pressen, nicht numerisch gesteuert - - Hydraulische Pressen, nicht numerisch gesteuert	St 1000 EUR	444 102 450	484 72 173	434 50 870	13
2841 33 803	- Nichthydraulische Pressen, nicht numerisch gesteuert - - Exenter- und Kurbelpressen mit einer Presskraft von 1 600 kn oder weniger	St 1000 EUR	559 22 842	577 30 317	594 27 317	10
2841 33 805	- - Exenter- und Kurbelpressen mit einer Presskraft von mehr als 1 600 kn	St 1000 EUR	69 346 938	72 416 076	68 276 163	8
2841 33 807	- - Kniehebel- und Kurbelziehpresen	St 1000 EUR	5 922 84 085	. 61 584	. 56 144	6
2841 33 809	- - Andere nichthydraulische Pressen	St 1000 EUR	21 828 27 281	. 24 650	. 29 150	6
2841 34 100	Andere Werkzeugmaschinen zum Span- losen Be- oder Verarbeiten von Metallen oder Cermets - Ziehmaschinen für Stangen, Rohre, Drähte oder dgl.	St 1000 EUR	250 76 530	214 85 219	273 89 780	8
2841 34 300	- Gewindewalz- oder Gewinderollmaschinen	St 1000 EUR	53 8 567	77 12 660	60 9 049	5
2841 34 500	- Maschinen zum Be- oder Verarbeiten von Metalldraht, a.n.g.	St 1000 EUR	2 257 165 692	2 139 171 099	1 989 192 214	19
2841 34 700	- Andere Werkzeugmaschinen zum Span- losen Be- oder Verarbeiten von Me- tallen, Hartmetallen oder Cermets, a.n.g. (z.B. Nietmaschinen, Bördel-, Sicken-, Falzmaschinen, Drückmaschinen	St 1000 EUR	5 476 354 512	5 473 365 909	8 761 537 242	45
2841 40 300	Teile und Zubehör für Maschinen zum Bearbeiten von Metallen (ohne Werkzeughalter und selbstöffnende Gewindeschneidköpfe, Werkstückhal- ter, Teilköpfe u.a. Spezialvor- richtungen für die Werkzeug- maschinen) - für Maschinen zum Abtragen von Stoffen aller Art durch Laser- strahlen, usw. (ohne Ultraschall- werkzeugmaschinen), für Bearbei- tungszentren, Mehrwegmaschinen, Transfermaschinen und für Maschi- nen zur spanabhebenden Bearbeitung von Metallen	1000 EUR	1 834 834	1 787 341	1 914 909	282
2841 40 500	- für Maschinen zur spanlosen Bearbeitung von Metallen	1000 EUR	736 092	733 763	817 844	165
2841 40 700	- für Ultraschallwerkzeugmaschinen	1000 EUR	.	18 822	.	3
2849 11 300	Werkzeugmaschinen a.n.g., Teile dafür; Zubehör für Werkzeug- maschinen Werkzeugmaschinen zum Bearbeiten von Stein, Holz und ähnlichen harten Stoffen, Pressen zum Herstellen von Span- oder Faserplatten aus Holz oder anderen holzartigen Stoffen Werkzeugmaschinen zum Bearbeiten von Stein, keramischen Waren, Beton, Asbestzement o.ä. mineralischen Stoffen, oder zum Kaltbearbeiten von Glas - Sägemaschinen	St 1000 EUR	203 674 119 946	. 122 499	. 134 774	9
2849 11 500	- Schleif- und Poliermaschinen	St 1000 EUR	545 48 885	704 56 172	793 50 681	9
2849 11 700	- Andere Werkzeugmaschinen für die Bearbeitung von mineralischen Stoffen oder zum Kaltbearbeiten von Glas	St 1000 EUR	6 780 162 777	5 994 159 382	7 762 202 129	24
2849 12 100	Werkzeugmaschinen zum Bearbeiten von Holz, Bein, Hartkautschuk oder ähnlichen harten Stoffen; Maschinen zum Elektroplattieren - Werkzeugmaschinen, denen das Werk- stück bei jedem Bearbeitungsvor- gang von Hand zugeführt wird, zum Bearbeiten von Holz, Kork, Bein, Hartkautschuk o.ä. harten Stoffen	St 1000 EUR	1 140 100 478	1 194 125 994	1 265 120 617	12

Melde-Nr.	Bezeichnung	Einheit	2015	2016	2017	2017 Anzahl der Unternehmen
1	2	3	4	5	6	7
2849 12 200	- Werkzeugmaschinen für verschieden- artige Bearbeitungsvorgänge ohne Werkzeugwechsel, Werkstückzufuhr bei jedem Bearbeitungsvorgang automatisch, zum Bearbeiten von Holz, Kork, Bein, Hartkautschuk o.ä. harten Stoffen	St 1000 EUR	4 068 467 119	4 093 426 615	2 858 535 059	19
2849 12 330	- Sägemaschinen - - Bandsägemaschinen	St 1000 EUR	. 14 816	. 6 520	. 12 890	3
2849 12 350	- - Kreissägemaschinen	St 1000 EUR	14 381 176 474	13 342 201 709	12 504 223 688	18
2849 12 370	- - Andere Sägemaschinen	St 1000 EUR	7 803 53 773	8 844 70 574	8 532 51 043	10
2849 12 503	- Hobel-, Fräs- und Kehlmaschinen - - Hobelmaschinen	St 1000 EUR	1 801 44 143	1 859 48 625	1 704 39 745	5
2849 12 508	- - Fräs- und Kehlmaschinen	St 1000 EUR	1 722 195 112	1 948 214 029	2 115 251 925	12
2849 12 630	- Schleif- und Poliermaschinen, Bie- ge und Zusammenfügemaschinen, Bohr- und Stemmmaschinen	St 1000 EUR	4 683 48 270	5 023 56 415	5 246 57 732	7
2849 12 650	- - Biege- und Zusammenfüge- maschinen	St 1000 EUR	1 458 82 514	1 407 76 864	1 528 77 176	7
2849 12 670	- - Bohr- und Stemmmaschinen	St 1000 EUR	4 470 .	4 960 .	4 706 .	9
2849 12 750	- Spalt-, Hack- und Schälmaschinen	St 1000 EUR	8 114 195 817	3 883 188 929	2 639 191 640	19
2849 12 790	- Dreh- u.a. Werkzeugmaschinen zum Bearbeiten von Holz usw.	St 1000 EUR	342 19 679	378 19 465	307 17 167	8
2849 12 831	- Maschinen, Apparate und Geräte, für die Galvanotechnik, Elektrolyse oder Elektrophorese - - für die Galvanotechnik	St 1000 EUR	3 868 104 012	4 156 124 935	15 680 125 013	16
2849 12 832	- - für die Elektrolyse, Elektrophorese	St 1000 EUR	. .	. .	. 12 284	4
2849 12 873	- Pressen zum Herstellen von Span- oder Faserplatten aus Holz usw. andere Maschinen und Apparate zum Behandeln von Holz oder Kork - - Pressen zum Herstellen von Span- oder Faserplatten aus Holz oder anderen holzartigen Stoffen	St 1000 EUR	274 606 456	311 539 399	283 651 466	7
2849 12 879	- - Andere Maschinen und Apparate zum Behandeln von Holz oder Kork (z.B. Imprägnier-, Leimauftrag- maschinen	St 1000 EUR	1 189 203 125	967 205 635	802 247 356	10
2849 21 100	Werkzeughalter, selbstöffnende Gewindeschneidköpfe, Werkstückhal- ter, Teilköpfe u.a. Spezialvor- richtungen für Werkzeugmaschinen sowie Teile und Zubehör für Werkzeugmaschinen a.n.g. Werkzeughalter und selbstöffnende Gewindeschneidköpfe - Dorne, Spannzangen und Hülsen; Werkzeughalter für Drehmaschinen - - Dorne, Spannzangen und Hülsen	t 1000 EUR	8 024 182 824	8 162 183 530	8 739 191 835	25
2849 21 300	- - Werkzeughalter für Drehmaschinen	t 1000 EUR	3 304 145 004	3 251 142 530	3 569 160 117	18
2849 21 400	- - Werkzeughalter und selbstöffnen- de Gewindeschneidköpfe haupt- sächlich für Maschinen für die Herstellung von Halbleiterbau- elementen, elektronisch inte- grierten Schaltungen oder Flachbildschirmen	t 1000 EUR	. .	. .	. .	2
2849 21 503	- Andere Werkzeughalter - - Bohrfutter	t 1000 EUR	2 125 88 715	1 946 85 637	2 127 95 422	10
2849 21 505	- - Andere Werkzeughalter	t 1000 EUR	3 016 148 383	4 009 156 462	4 465 181 553	21
2849 21 700	- Selbstöffnende Gewindeschneidköpfe	t 1000 EUR	. .	. .	. .	1

## 3 Produktion nach Güterarten - Deutschland

Melde-Nr.	Bezeichnung	Einheit	2015	2016	2017	2017 Anzahl der Unternehmen
1	2	3	4	5	6	7
2849 22 300	Werkstückhalter - Werkstückgebundene Vorrichtungen, Vorrichtungssätze zum Zusammen- stellen von werkstückgebundenen Vorrichtungen	t 1000 EUR	19 438 314 184	18 165 319 948	19 052 312 652	75
2849 22 503	- Werkstückhalter für Drehmaschinen - - Drehfutter und Planscheiben	t 1000 EUR	1 536 110 002	1 441 102 508	2 011 129 401	12
2849 22 505	- - Andere Werkstückhalter für Drehmaschinen	t 1000 EUR	2 162 99 240	2 143 100 989	2 313 101 529	15
2849 22 703	- Andere Werkstückhalter - - Maschinenschraubstöcke	t 1000 EUR	1 150 31 715	1 072 31 060	1 040 34 169	5
2849 22 705	- - Andere Werkstückhalter	t 1000 EUR	3 716 164 029	3 641 175 382	4 083 180 609	24
2849 23 500	- Teilköpfe und andere Spezialvorrich- tungen für Werkzeugmaschinen	t 1000 EUR	7 910 219 794	7 712 218 338	9 266 250 234	23
2849 24 300	Teile und Zubehör für Werkzeug- maschinen zum Bearbeiten von minera- lichen Stoffen oder zum kaltbear- beiten von Glas, zum Bearbeiten von Holz, Kork o.ä harten Stoffen - Werkzeugmaschinen, zum Bearbeiten von Steinen, keramischen Waren, Beton o.ä mineralischen Stoffen oder zum Kaltbearbeiten von Glas	1000 EUR	80 626	76 299	85 855	24
2849 24 500	- für Werkzeugmaschinen, zum Bearbeiten von Holz, Kork, Bein, Hartkautschuk o.ä harten Stoffen	1000 EUR	287 190	376 544	365 787	64
2891 11 300	Maschinen für sonstige bestimmte Wirtschaftszweige Maschinen für die Metallerzeugung, Walzwerkseinrichtungen, Gießmaschinen, teile dafür Konverter, Gießpfannen, -formen für Ingots, Masseln o.dgl.; Gieß- maschinen für Gießereien, Stahl- werke u.a. metallurgische Betriebe, Metallwalzwerke - Konverter, Gießpfannen, -formen für Ingots, Masseln o.dgl.; Gieß- maschinen für Gießereien, Stahl- werke u.a. metallurgische Betriebe	St 1000 EUR	725 468 930	2 227 544 336	2 130 467 505	12
2891 11 530	- Metallwalzwerke - - Rohrwalzwerke, Warmwalzwerke und kombinierte Warm- und Kaltwalzwerke	St 1000 EUR	158 .	143 .	152 .	6
2891 11 570	- - Kaltwalzwerke	St 1000 EUR	59 .	50 .	36 351 478	5
2891 12 301	Teile für Maschinen für die Me- tallerzeugung, Walzwerkseinrich- tungen, Gießmaschinen (ein- schl. Walzen für Metallwalzwerke) für Konverter, Gießpfannen, Gieß- maschinen für Gießereien, Stahl- werke und andere Metallurgische Betriebe - - für Gießereien	1000 EUR	50 217	47 441	.	16
2891 12 309	- - für andere metallurgische Betriebe	1000 EUR	104 383	125 402	165 636	17
2891 12 500	- Walzen für Metallwalzwerke	St 1000 EUR	4 311 64 482	3 743 56 532	3 395 55 276	5
2891 12 700	- Andere Teile für Metallwalzwerke	1000 EUR	192 896	176 599	224 949	33
2892 11 000	Bergwerks-, Bau- und Baustoff- maschinen, Teile dafür Stetigförderer für Arbeiten unter Tage; Abbau-, Tunnelbohr- und andere Streckenvortriebsmaschinen; Bohr- maschinen und Tiefbohrgeräte Stetigförderer für Arbeiten unter tage (Streb- und Streckenförder- mittel) (z.B. Förderbänder, Ketten- kratzförderer)	St 1000 EUR	362 89 478	305 60 500	323 81 598	6

Melde-Nr.	Bezeichnung	Einheit	2015	2016	2017	2017 Anzahl der Unternehmen
1	2	3	4	5	6	7
2892 12 330	Abbau-, Tunnelbohr- und andere Streckenvortriebsmaschinen, Bohrmaschinen und Tiefbohrgeräte - Abbau-, Tunnelbohr- und andere Streckenvortriebsmaschinen - - Abbaumaschinen sowie Tunnelbohr- und Vortriebsmaschinen, selbstfahrend	St 1000 EUR	197	153	158	3
2892 12 350	- - Andere Abbau-, Tunnelbohr- und Streckenvortriebsmaschinen (z.B. Schrämmaschinen, Kohlenhobel)	St 1000 EUR	.	.	.	2
2892 12 530	- Bohrmaschinen und Tiefbohrgeräte - - selbstfahrend	St 1000 EUR	280 238 377	279 257 717	238 223 836	7
2892 12 550	- - nicht selbstfahrend	St 1000 EUR	1 466 252 646	1 550 55 313	. 43 608	7
2892 21 300	Andere Maschinen, Apparate und Geräte zur Erdbewegung, zum Planieren, Verdichten oder Bohren des Bodens oder zum Abbauen von Erzen oder anderen Materialien, selbstfahrend, (einschl. Planiermaschinen, Schürf- und Schaufellader und Straßenwalzen) Planiermaschinen (Bulldozer und Angledozer), selbstfahrend - auf Gleisketten	St 1000 EUR	-	-	-	-
2892 21 500	- Andere Planiermaschinen	St 1000 EUR	-	-	-	-
2892 22 000	Erd- oder Straßenhobel (Grader), selbstfahrend	St 1000 EUR	328 59 749	.	.	2
2892 23 000	Schürfwagen (Scraper), selbstfahrend	St 1000 EUR	-	-	-	-
2892 24 000	Straßenwalzen und andere Bodenverdichter, selbstfahrend	St 1000 EUR	24 671 688 296	25 350 664 453	28 073 764 939	5
2892 25 300	Frontschaufellader, selbstfahrend - Lader für Arbeiten unter Tage	St 1000 EUR	.	.	-	-
2892 25 500	- Andere Frontschaufellader	St 1000 EUR	11 614 605 901	11 446 593 432	13 149 684 012	10
2892 26 001	Bagger mit um 360 Grad drehbarem Oberwagen - Hydraulische Mini-Bagger mit einem Dienstgewicht von 6 t oder weniger	St 1000 EUR	.	.	.	3
2892 26 003	- Hydraulische Raupen-Bagger mit einem Dienstgewicht von mehr als 6 t	St 1000 EUR	2 344 466 896	2 816 434 333	3 201 571 993	5
2892 26 009	- Hydraulische Bagger auf Rädern, Seilbagger und andere Bagger	St 1000 EUR	4 549 843 976	4 461 827 433	5 420 1 012 850	8
2892 27 300	Andere Bagger, Schürf- u.a. Schaufellader; andere selbstfahrende Maschinen zur Erdbewegung u.ä. - Andere Bagger, auch Schaufellader, mit nicht um 360 Grad drehbarem Oberwagen	St 1000 EUR	.	.	.	2
2892 27 500	- Andere selbstfahrende Maschinen zur Erdbewegung u.ä., a.n.g.	St 1000 EUR	28 082 203	52 132 245	. 238	6
2892 28 000	Planierschilde für Planiermaschinen (Bulldozer oder Angledozer)	t 1000 EUR	-	-	-	-
2892 29 000	Muldenkipper (Dumper), zur Verwendung außerhalb des Straßennetzes gebaut	St 1000 EUR	686	745 112 367	854 130 334	4
2892 30 100	Rammen und Pfahlzieher; Schneeräumer; andere nicht selbstfahrende Maschinen, Apparate und Geräte zur Erdbewegung, zum Verdichten, Planieren des Bodens, für den Straßen-, Hoch- oder Tiefbau u.ä. - Rammen und Pfahlzieher	St 1000 EUR	9 311 131 816	11 888 150 164	10 868 161 285	9
2892 30 300	- Schneeräumer	St 1000 EUR	5 363 32 882	4 677 28 991	7 822 35 979	13
2892 30 500	- Maschinen, Apparate und Geräte zum Feststampfen oder Verdichten des Bodens	St 1000 EUR	49 483 149 795	73 531 199 174	89 424 252 038	8

## 3 Produktion nach Güterarten - Deutschland

Melde-Nr.	Bezeichnung	Einheit	2015	2016	2017	2017 Anzahl der Unternehmen
1	2	3	4	5	6	7
2892 30 700	- Andere nicht selbstfahrende Maschinen, Apparate und Geräte zur Erdbewegung usw. (z.B. Schältschraper)	St 1000 EUR	5 076	.	.	2
2892 30 900	- Maschinen, Apparate und mechanische Geräte für den Straßen-, Hoch- oder Tiefbau oder für ähnliche Arbeiten, a.n.g.	St 1000 EUR	49 244 1 106 302	26 837 1 284 875	27 160 1 507 274	22
	Maschinen zum Sortieren, Sieben, Mischen und zur ähnlichen Bearbeitung von Erden, Steinen, Erzen u.a. mineralischen Stoffen; Maschinen zum Herstellen von Gießformen aus Sand					
	- Maschinen und Apparate zum Sortieren, Sieben, Trennen, Waschen, Zerkleinern, Mahlen, Mischen oder Kneten von mineralischen Stoffen					
2892 40 301	- - für Gießereiformsande	St 1000 EUR	413 34 067	338 32 834	283 27 625	8
2892 40 303	- - für Baustoffe	St 1000 EUR	2 325 339 977	2 688 265 573	2 761 277 210	25
	- - für bergmännisch gewonnene mineralische Stoffe					
2892 40 305	- - - zum Sortieren, Sieben, Trennen oder Waschen	St 1000 EUR	1 227 93 343	1 140 87 560	1 396 107 252	11
2892 40 306	- - - zum Zerkleinern, Mahlen, Mischen oder Kneten	St 1000 EUR	474 56 421	633 59 758	679 59 533	8
2892 40 307	- - für andere mineralische Stoffe	St 1000 EUR	1 445 280 119	1 426 280 204	1 323 297 129	19
2892 40 500	- Beton- und Mörtelmischmaschinen	St 1000 EUR	7 826 197 865	7 522 190 254	8 186 196 979	16
2892 40 700	- Maschinen zum Mischen mineralischer Stoffe mit Bitumen	St 1000 EUR	.	133	.	4
2892 50 000	Gleiskettenzugmaschinen	St 1000 EUR	.	.	.	1
	Teile für Bergwerks-, Bau- und Baustoffmaschinen Teile für Bohrmaschinen, Tiefbohrgeräte, Krane, Planier- o. a. Erdbewegungsmaschinen - für Bohrmaschinen und Tiefbohrgeräte					
2892 61 303	- - für Bohrmaschinen	1000 EUR	43 604	34 210	24 610	7
2892 61 305	- - für Tiefbohrgeräte	1000 EUR	305 643	341 487	438 744	23
	- für Krane, Planier- o. a. Erdbewegungsmaschinen					
2892 61 503	- - für Lader	1000 EUR	219 900	235 221	260 120	15
2892 61 505	- - für Spezialbagger für den Tagebau	1000 EUR	102 773	72 403	92 023	10
2892 61 506	- - für Krane (ohne Turmdrehkrane)	1000 EUR	423 820	416 338	396 085	39
2892 61 507	- - für Abbau-, Tunnelbohr- und Vortriebsmaschinen	1000 EUR	212 729	167 673	187 998	21
2892 61 508	- - für Turmdrehkrane und Erdbewegungs- u.ä. Maschinen a.n.g.	1000 EUR	540 572	579 656	651 765	50
	Teile für Maschinen und Apparate für mineralische Stoffe					
2892 62 003	- für Maschinen und Apparate für Gießereiformsande und Gießformen aus Sand	1000 EUR	34 563	32 205	37 396	6
2892 62 009	- für Maschinen und Apparate für andere mineralische Stoffe	1000 EUR	492 956	449 457	465 022	67
	Maschinen für die Nahrungs-, Futter- und Getränkeherstellung und für die Tabakverarbeitung, Teile dafür Maschinen für die Nahrungs-, Futter- und Getränkeherstellung und für die Tabakverarbeitung					
2893 11 000	Milchenträhmer	St 1000 EUR	-	-	-	-
2893 12 000	Andere milchwirtschaftliche Maschinen, Apparate und Geräte (ohne Melkmaschinen)	St 1000 EUR	434 127 929	279 101 140	211	5



## 3 Produktion nach Güterarten - Deutschland

Melde-Nr.	Bezeichnung	Einheit	2015	2016	2017	2017 Anzahl der Unternehmen
1	2	3	4	5	6	7
2893 13 000	Maschinen für die Müllerei oder zum Behandeln von Getreide oder Hülsenfrüchten (ohne solche zum Reinigen, Sortieren oder Sieben hierfür und ohne Landmaschinen)	St 1000 EUR	.	.	4 493 98 199	10
2893 14 000	Maschinen, Apparate und Geräte zum Bereiten von Wein, Most, Fruchtsäften o.ä. Getränken (z.B. Pressen)	St 1000 EUR	.	3 810 20 355	3 242 .	7
2893 15 300	Nicht elektrische Industriebacköfen: Dampffiltrierer- u.a. Maschinen zum Zubereiten von heißen Getränken oder Speisen; Apparate zu Koche oder Wärmen von Speisen, ohne solche für den Haushalt - Nicht elektrische Industriebacköfen	St 1000 EUR	1 464 56 572	1 396 72 880	1 462 70 471	6
2893 15 600	- Dampffiltrierer- und andere Maschinen zum Zubereiten von Kaffee oder anderen heißen Getränken	St 1000 EUR	.	.	.	1
2893 15 801	- Apparate zum Kochen oder Wärmen von Speisen	St 1000 EUR	17 691 99 560	18 925 106 842	19 210 109 462	7
2893 15 803	- - Großkochanlagen mit elektrischer Beheizung	St 1000 EUR	107 032 487 954	110 142 514 107	117 649 552 694	13
2893 15 808	- - Andere Apparate zum Kochen oder Wärmen von Speisen	St 1000 EUR	14 253 20 555	22 390 74 078	20 029 75 223	9
2893 16 000	Trockner für landwirtschaftliche Erzeugnisse	St 1000 EUR	289 14 548	204 19 031	228 19 656	5
2893 17 130	Maschinen und Apparate zum Herstellen von Lebensmitteln, Futtermitteln oder Getränken, a.n.g.; zum Gewinnen oder Aufbereiten von tierischen oder pflanzlichen Ölen und Fetten - zum Herstellen von Back- oder Teigwaren - - von Backwaren	St 1000 EUR	9 180 208 781	10 024 248 646	10 943 266 179	28
2893 17 150	- - von Teigwaren	St 1000 EUR	688 .	983 .	1 162 33 148	7
2893 17 200	- zum Herstellen von Süßwaren, Kakao oder Schokolade	St 1000 EUR	1 796 225 162	1 826 194 733	2 404 208 413	22
2893 17 300	- zum Herstellen von Zucker	St 1000 EUR	.	.	.	3
2893 17 400	- Brauereimaschinen und -apparate	St 1000 EUR	4 361 328 188	4 210 400 188	3 768 392 571	15
2893 17 503	- zum Verarbeiten von Fleisch (einschl. Schlachthausanlagen und -einrichtungen)	St 1000 EUR	56 036 730 140	58 088 765 634	54 352 769 336	47
2893 17 509	- - Maschinen und Apparate zum Verarbeiten von Fleisch	St 1000 EUR	4 452 55 021	41 435 .	44 857 .	5
2893 17 600	- - Schlachthausanlagen und -einrichtungen	St 1000 EUR	12 586 .	13 499 .	11 684 .	3
2893 17 701	- zum Be- oder Verarbeiten von Früchten oder Gemüsen	St 1000 EUR	196 818 .	182 974 .	220 748 .	33
2893 17 703	- zum industriellen Herstellen oder Zubereiten von anderen Nahrungs- und Genussmitteln, Getränken u.ä., a.n.g.	St 1000 EUR	29 045 196 818	29 195 182 974	30 040 220 748	33
2893 17 705	- - für die Tee und Kaffee verarbeitende Industrie	St 1000 EUR	.	.	.	3
2893 17 703	- - für die Getränkeindustrie (ohne Pressen, Mühlen u.ä. Maschinen oder Apparate)	St 1000 EUR	75 843 .	55 946 .	45 710 .	9
2893 17 705	- - für Großküchen	St 1000 EUR	15 578 18 927	16 625 20 678	19 239 .	4
2893 17 709	- - Andere Maschinen und Apparate zum industriellen Herstellen, Verarbeiten oder Zubereiten von Nahrungs- und Genussmitteln, Getränken u.ä., a.n.g.	St 1000 EUR	29 045 196 818	29 195 182 974	30 040 220 748	33
2893 17 800	- Zum Gewinnen oder Aufbereiten von tierischen oder pflanzlichen Ölen oder Fetten	St 1000 EUR	.	.	16 062	3

## 3 Produktion nach Güterarten - Deutschland

Melde-Nr.	Bezeichnung	Einheit	2015	2016	2017	2017 Anzahl der Unternehmen
1	2	3	4	5	6	7
2893 19 000	Maschinen und Apparate zum Aufbereiten oder Verarbeiten von Tabak, a.n.g.	St 1000 EUR	2 147 317 270	1 982 292 405	1 837 330 118	8
2893 20 000	Maschinen, Apparate und Geräte zum Reinigen, Sortieren oder Sieben von Körnern oder Hülsenfrüchten	St 1000 EUR	.	7 879 107 641	.	7
2893 31 000	Teile für Maschinen für die Nahrungs- und Genussmittelerzeugung und die Tabakverarbeitung Teile für Maschinen zum Bereiten von Wein, Most, Fruchtsäften u.ä. Getränken	1000 EUR	4 929	8 119	7 288	9
2893 32 001	Teile für Maschinen und Apparate für die Nahrungs- und Genussmittelindustrie, a.n.g. (ohne Teile für thermische Verfahrensanlagen, Maschinen zum Bearbeiten von heißen Getränken - für Bäckereimaschinen (ohne Teile für elektrische Backöfen)	1000 EUR	61 000	67 358	62 769	20
2893 32 003	- für Süßwarenmaschinen	1000 EUR	100 706	95 478	103 231	25
2893 32 006	- für Fleischereimaschinen und Schlachthauseinrichtungen	1000 EUR	179 610	210 534	217 000	26
2893 32 007	- für Brauereimaschinen und sonstige Maschinen zur Getränkeherstellung	1000 EUR	60 076	68 034	80 741	18
2893 32 008	- für andere Maschinen der Nahrungs- und Genussmittelindustrie (z.B. für die Zuckerherstellungsindustrie)	1000 EUR	229 164	236 428	253 594	47
2893 33 000	Teile für Maschinen und Apparate zum Aufbereiten oder Verarbeiten von Tabak, a.n.g.	1000 EUR	72 613	69 218	62 540	9
2893 34 000	Teile für Maschinen zum Reinigen, Sortieren, Sieben, Mahlen oder zum Behandeln von Körnern- oder Hülsenfrüchten, Getreide u.ä.	1000 EUR	47 004	46 471	37 421	17
2894 11 000	Maschinen für die Textil- und Bekleidungsherstellung, die Ledererzeugung und -verarbeitung sowie die Herstellung von Schuhen Maschinen für die Spinnerei, Weberei, Strickerei und Wirkerei	St 1000 EUR	5 169 635 512	4 344 415 241	.	9
2894 12 000	Maschinen zum Spinnen, Dublieren oder Zwirnen, Spulen, Wickeln oder Haspeln von Spinnstoffen sowie Maschinen zum Vorbereiten von Spinnstoffgarnen für die Weberei, Wirkerei und Strickerei	St 1000 EUR	.	13 687 599 557	15 630 814 711	11
2894 13 000	Webmaschinen	St 1000 EUR	.	.	.	3
2894 14 300	Wirk-, Strick-, Nähwirk-, Gimpen-, tüll-, Spitzen-, Stick-, Posamentier-, Flecht-, Netzknüpf- und Tuftingmaschinen - Rundwirk- und Rundstrickmaschinen	St 1000 EUR	2 245 133 810	2 608 150 089	2 506 146 618	4
2894 14 500	- Flachwirk-, Flachstrick-, Nähwirk- und Flachkettenmaschinen (einschl. Raschelmaschinen)	St 1000 EUR	.	.	.	3
2894 14 700	- Gimpen-, Tüll-, Spitzen-, Stick-, Posamentier-, Flecht-, Netzknüpf- und Tuftingmaschinen	St 1000 EUR	.	.	.	2

Melde-Nr.	Bezeichnung	Einheit	2015	2016	2017	2017 Anzahl der Unternehmen
1	2	3	4	5	6	7
2894 15 100	Schaft-, Jacquard- Kartenschlag-, Kartenbindemaschinen und andere Hilfsmaschinen und -apparate für Spinnerei-, Weberei-, Wirkerei- und Strickereimaschinen; Stoffdruckmaschinen	t	.	.	.	2
2894 15 300	- Schafft-, Jacquard- Kartenschlag-, Kartenbindemaschinen und andere Hilfsmaschinen und -apparate für Spinnerei-, Weberei-, Wirkerei- und Strickereimaschinen;	1000 EUR	.	.	.	
	- Maschinen zum Bedrucken von Spinnstoffen	St 1000 EUR	.	.	.	1
2894 21 100	Andere Maschinen und Apparate für das Textil- und Bekleidungs-gewerbe Maschinen und Apparate zum Herstellen oder Ausrüsten von Filz- oder Vliesstoffen; Maschinen und Apparate zum Waschen, Bleichen, Färben o.ä. Behandeln von Garnen u.ä. Spinnstoffwaren	t	7 686	10 150	10 606	8
2894 21 300	- Maschinen und Apparate zum Herstellen oder Ausrüsten von Filz oder Vliesstoffen (einschl. Maschinen und Apparate zum Herstellen von Filzhüten; Formen für die Hutmacherei)	1000 EUR	112 489	143 210	140 232	
2894 21 503	- Bügelmaschinen, Bügel- und Fixierpressen	St 1000 EUR	52 115	53 245	58 769	4
2894 21 505	- - zum Waschen oder Bleichen	St 1000 EUR	79 28 259	99 37 830	78 36 176	4
2894 21 701	- - zum Färben	St 1000 EUR	576 105 141	639 118 799	679 160 519	6
2894 21 707	- Maschinen und Apparate zum Auf- oder Abwickeln, Falten, Schneiden oder Auszacken von Geweben	St	.	.	.	8
2894 21 801	- - Maschinen zur Warenschau, zum Falten, zum Aufwickeln und Schneiden für die Textil-industrie	1000 EUR	21 920	20 729	14 113	
2894 21 809	- - Abwickel-, Lege- und Zuschneide-maschinen für die Bekleidungs-industrie	St 1000 EUR	3 346 34 916	3 259 37 111	3 206 34 620	7
2894 22 300	- Maschinen zum Herstellen von Linoleum oder anderem Fußbodenbelag durch Beschichten von Geweben oder anderen Unterlagen, zum Appretieren oder Ausrüsten; Maschinen zum Mangeln, Dämpfen, Formen, Entwässern	St	39	.	.	3
2894 22 500	- - zum Appretieren oder Ausrüsten	1000 EUR	.	.	.	
2894 22 701	- - Maschinen zum Herstellen von Linoleum oder anderem Fußbodenbelag durch Beschichten von Geweben oder anderen Unterlagen; Maschinen zum Mangeln, Dämpfen, Formen, Entwässern	St 1000 EUR	3 685 186 090	3 192 163 524	3 702 199 751	10
2894 22 703	Industriell-gewerbliche Wasch-maschinen für die chemische Reini-gung; Wäschetrockner mit einem Fassungsvermögen an Trockenwäsche von 10 kg oder mehr	St	3 422	3 572	4 467	8
2894 23 000	- Maschinen zum Waschen von Wäsche mit einem Fassungsvermögen an Trockenwäsche von mehr als 10	1000 EUR	98 308	106 840	112 161	
2894 22 300	- Maschinen für die chemische Reinigung	St 1000 EUR	.	.	.	1
2894 22 701	- Trockner für Garne, Gewebe oder andere Spinnstoffwaren mit einem Fassungsvermögen an Trocken-wäsche von mehr als 10 kg	St	130	125	108	3
2894 22 703	- - für die Textilindustrie	1000 EUR	44 445	43 753	41 128	
2894 22 703	- - für die Wäscherei und chemische Reinigung	St 1000 EUR	3 413 58 036	3 632 66 365	3 329 60 734	5
2894 23 000	Wäscheschleudern	St 1000 EUR	.	.	59 6 048	3

Melde-Nr.	Bezeichnung	Einheit	2015	2016	2017	2017 Anzahl der Unternehmen
1	2	3	4	5	6	7
	Nähautomaten und andere Nähmaschinen (ohne Haushaltsnähmaschinen)					
2894 24 303	- Nähautomaten	St	1 059	.	.	3
	- - Stichgruppen-Nähautomaten	1000 EUR	.	23 477	.	
2894 24 305	- - Nähautomaten mit automatischer Nähgutführung, mit selbsthergestelltem Oberteil	St	.	.	.	3
		1000 EUR	.	.	24 698	
2894 24 307	- - Nähautomaten mit automatischer Nähgutführung, zur Aufnahme eines bezogenen Oberteils vorgesehen	St	.	.	.	2
		1000 EUR	.	.	.	
	- Andere Nähmaschinen					
2894 24 503	- - Steppstichnähmaschinen	St	870	995	762	6
		1000 EUR	8 795	11 741	7 872	
2894 24 505	- - Liniennahtnähmaschinen (auch Zick-Zack-Nähmaschinen), Oberdecknaht-, Überwendling- und Sicherheitsnähmaschinen	St	1 009	1 071	1 275	4
		1000 EUR	4 733	6 063	7 118	
2894 24 507	- - Andere Kettenstichnähmaschinen	St	1 222	1 539	1 809	5
		1000 EUR	7 459	8 022	10 627	
2894 24 509	- - Andere Nähmaschinen und -apparate, a.n.g.	St	.	.	.	2
		1000 EUR	.	.	.	
	Maschinen und Apparate zum Aufbereiten, Gerben oder Bearbeiten von Häuten, Fellen oder Leder; zum Herstellen oder Instandsetzen von Schuhen oder Lederwaren (ohne Nähmaschinen)					
2894 30 300	- zum Aufbereiten, Gerben oder Bearbeiten von Häuten, Fellen oder Leder	St	.	.	.	2
		1000 EUR	.	.	.	
2894 30 500	- zum Herstellen oder Instandsetzen von Schuhen	St	721	720	.	9
		1000 EUR	12 546	10 200	22 558	
2894 30 700	- Andere Maschinen und Apparate zum Herstellen und Instandsetzen von Lederwaren	St	.	.	.	1
		1000 EUR	.	.	.	
2894 40 000	Haushaltsnähmaschinen	St	-	-	-	-
		1000 EUR	-	-	-	
	Teile und Zubehör für Maschinen für die Spinnerei, Weberei und für die sonstigen Herstellung von Stoffen und Bekleidung sowie für die Lederbearbeitung					
	Teile und Zubehör für Spinnerei- und Webereimaschinen					
	- für Spinnereimaschinen oder deren Hilfsmaschinen und -apparate (ohne Spindeln, Spindelflügel, Spinnringe und Ringläufer, Rotor-spinnaggregate und Teile dafür)					
2894 51 103	- - für Maschinen zum Düsenspinnen und Nachbehandeln von cellulosischen und synthetischen Fasern und Filamenten oder deren Hilfsmaschinen und -apparate	1000 EUR	232 200	243 952	234 719	16
2894 51 109	- - für andere Spinnereimaschinen oder deren Hilfsmaschinen oder -apparate	1000 EUR	127 940	128 118	117 613	23
2894 51 300	- Spindeln, Spindelflügel, Spinnringe und Ringläufer, Rotorspinnaggregate und Teile dafür (auch Auflösewalzen)	t	1 053	1 102	1 252	5
		1000 EUR	53 835	53 388	54 426	
	- Teile und Zubehör für Webmaschinen oder deren Hilfsmaschinen oder -apparate					
2894 51 503	- - Webschützen, Webeblätter, Weblitzen, Webschäfte	1000 EUR	6 083	5 628	5 774	4
2894 51 509	- - Andere Teile und Zubehör für Webmaschinen oder deren Hilfsmaschinen oder -apparate	1000 EUR	81 206	79 448	89 415	19
2894 51 700	- Teile und Zubehör für Wirk-, Strick-, Nähwirk-, Gimpfen-, tüll-, Spitzen-, Stick-, Posamentier-, Flecht-, Netzwirk- und Tuftingmaschinen oder deren Hilfsmaschinen und -apparate	1000 EUR	399 640	389 460	418 742	29

Melde-Nr.	Bezeichnung	Einheit	2015	2016	2017	2017 Anzahl der Unternehmen
1	2	3	4	5	6	7
	Teile für andere Maschinen für die Textil- und Bekleidungsherstellung sowie für die Lederbearbeitung - für Maschinen zum Waschen von Wäsche, auch mit Trocken- vorrichtung					
2894 52 103	- - für Maschinen mit einem Fassungsvermögen an Trockenwäsche von 10 kg oder weniger	1000 EUR	32 905	21 957	24 322	4
2894 52 109	- - für andere Maschinen zum Waschen von Wäsche	1000 EUR	3 464	6 236	10 996	5
	- Teile und Zubehör für Maschinen und Apparate zum Waschen, Blei- chen, Färben, Appretieren, Ausrü- sten, Beschichten und Imprä- gieren, Trocknen, Reinigen, Bügeln und Pressen					
2894 52 201	- - für Wäschetrockner mit einem Fassungsvermögen an Trockenwäsche von 10 kg oder weniger	1000 EUR	-	-	-	
2894 52 203	- - für andere Trockner für Garne, Gewebe und andere Spinnstoffwaren	1000 EUR	.	.	.	3
2894 52 205	- - für Maschinen und Apparate zum Waschen, Bleichen, Färben, Appretieren, Ausrüsten, Beschichten und zum Auf- und Abwickeln, Falten, Schneiden von Geweben	1000 EUR	86 251	93 888	102 578	16
2894 52 209	- - für andere Maschinen und Apparate	1000 EUR	43 384	50 936	53 143	10
	- Nähmaschinen - - für Haushaltsnähmaschinen	kg 1000 EUR	.	.	.	1
2894 52 309	- - für andere Nähmaschinen	kg 1000 EUR	.	.	.	2
2894 52 500	- Möbel, Sockel und Deckel für Nähmaschinen sowie Teile dafür	t 1000 EUR	-	-	-	-
2894 52 700	- Andere Nähmaschinenteile	1000 EUR	21 932	21 771	19 807	10
2894 52 800	- Teile für Maschinen und Apparate zum Herstellen und Instandsetzen von Leder, Schuhen und Lederwaren	1000 EUR	14 646	15 023	15 623	8
	Maschinen für die Papiererzeugung und -verarbeitung					
	Maschinen und Apparate zum Her- oder Fertigstellen, Be- oder Ver- arbeiten von Halbstoffen aus cellulosehaltigen Faserstoffen, Papier und Pappe; Teile dafür					
	- Maschinen und Apparate zum Her- stellen von Halbstoff aus cellulosehaltigen Faserstoffen, Papier und Pappe und zum Fertig- stellen von Papier oder Pappe					
2895 11 130	- - zum Herstellen von Halbstoff aus cellulosehaltigen Faserstoffen	St 1000 EUR	.	.	.	3
2895 11 150	- - zum Herstellen von Papier oder Pappe	St 1000 EUR	1 052	2 048	1 468	7
2895 11 170	- - zum Fertigstellen von Papier oder Pappe	St 1000 EUR	106	486	498	6
	- Kombinierte Rollenschneide- und -wickelmaschinen, Längs- und Querschneider, Schnellschneider für Papier oder Pappe					
2895 11 330	- - Kombinierte Rollenschneide- und -wickelmaschinen	St 1000 EUR	187	210	188	7
2895 11 350	- - Längs- und Querschneider	St 1000 EUR	54	.	48	4
2895 11 370	- - Schnellschneider	St 1000 EUR	.	.	.	2
2895 11 400	- Andere Schneidemaschinen für Papier oder Pappe	St 1000 EUR	1 062	1 225	1 305	7
			14 040	16 889	26 584	

## 3 Produktion nach Güterarten - Deutschland

Melde-Nr.	Bezeichnung	Einheit	2015	2016	2017	2017 Anzahl der Unternehmen
1	2	3	4	5	6	7
2895 11 500	- Maschinen zum Herstellen von Tüten, Beuteln, Säcken oder Briefumschlägen	St 1000 EUR	217 117 355	232 117 516	225 120 933	5
2895 11 600	- Maschinen zum Herstellen von Schachteln, Hülsen, Trommeln o.ä, nicht durch Formpressen hergestellten Behältnissen	St 1000 EUR	374 84 537	368 87 586	405 89 643	11
2895 11 700	- Maschinen zum Formpressen von Waren aus Papierhalbstoff, Papier oder Pappe	St 1000 EUR	.	.	.	3
2895 11 900	- Andere Maschinen und Apparate zum Be- und Verarbeiten von Papierhalbstoff, Papier oder Pappe	St 1000 EUR	12 794 164 891	12 274 200 027	11 257 263 775	29
2895 12 300	Teile für Maschinen und Apparate für die Papiererzeugung und -verarbeitung - zum Herstellen von Halbstoff aus cellulosehaltigen Faserstoffen	1000 EUR	1 806	1 445	2 113	6
2895 12 503	- zum Her- oder Fertigstellen von Papier oder Pappe - - zum Herstellen von Papier oder Pappe	1000 EUR	430 737	417 134	443 405	26
2895 12 505	- - zum Fertigstellen von Papier oder Pappe	1000 EUR	9 056	7 940	9 588	5
2895 12 701	- zum Be- oder Verarbeiten von Papierhalbstoff, Papier oder Pappe - - zum Schneiden	1000 EUR	61 054	63 881	68 763	14
2895 12 709	- - zum anderen Be- oder Verarbeiten von Papierhalbstoff, Papier oder Pappe	1000 EUR	141 419	127 914	149 528	45
2896 10 100	Maschinen für die Kunststoff- und Gummierzeugung und -verarbeitung - Spritzgießmaschinen	St 1000 EUR	7 460 1 038 679	7 710 1 094 978	7 967 1 188 264	11
2896 10 300	- Extruder	St 1000 EUR	4 308 1 097 795	4 258 1 236 645	4 687 1 154 227	40
2896 10 400	- Blasformmaschinen	St 1000 EUR	1 277 437 335	1 363 454 700	1 534 461 814	12
2896 10 500	- Vakuumform- und andere Warmformmaschinen	St 1000 EUR	4 175 274 632	4 430 275 525	4 021 304 159	9
2896 10 600	- Maschinen zum Formen oder Runderneuern von Luftreifen oder zum Formen von Luftschläuchen	St 1000 EUR	459 .	581 .	. .	3
2896 10 730	- Andere Maschinen und Apparate zum Herstellen von Formteilen - - Pressen	St 1000 EUR	1 199 172 063	1 038 147 074	1 181 190 638	18
2896 10 750	- - Andere Maschinen und Apparate zum Herstellen von Formteilen (z.B. Rotations- und Schleudergießmaschinen)	St 1000 EUR	431 .	829 67 570	802 74 281	6
2896 10 820	- Maschinen zum Herstellen von Zellkunststoff oder Zellkautschuk - - für die Verarbeitung von Reaktionsharzen	St 1000 EUR	713 159 076	595 .	596 .	5
2896 10 840	- - Andere Maschinen zum Herstellen von Zellkunststoff oder Zellkautschuk (ohne solche für die Verarbeitung von Reaktionsharzen)	St 1000 EUR	368 298 073	404 265 006	466 348 984	7
2896 10 910	- - Andere Maschinen und Apparate zum Be- und Verarbeiten von Kautschuk oder Kunststoffen - - Zerkleinerungsmaschinen	St 1000 EUR	2 515 97 613	2 219 84 724	1 782 91 164	8
2896 10 930	- - Mischer, Knetter, Rührwerke	St 1000 EUR	3 694 116 251	3 872 130 342	3 923 136 159	12
2896 10 950	- - Schneid-, Schäl-, Spalt- und Stanzmaschinen	St 1000 EUR	3 556 214 472	2 951 222 684	3 038 233 015	18
2896 10 971	- - Folgemaschinen und Nachfolgeeinrichtungen für Extruder und Kalander	St 1000 EUR	325 125 050	341 138 942	324 113 078	16

Melde-Nr.	Bezeichnung	Einheit	2015	2016	2017	2017 Anzahl der Unternehmen
1	2	3	4	5	6	7
2896 10 978	- - Andere Maschinen und Apparate zum Be- und Verarbeiten von Kautschuk oder Kunststoffen oder zum Herstellen von Waren aus diesem Material a.n.g.	St 1000 EUR	12 555 695 276	15 983 775 650	22 538 842 956	57
2896 20 001	Teile für Maschinen und Apparate zum Be- oder Verarbeiten von Kunststoffen und Kautschuk - Schnecken	1000 EUR	75 363	84 845	84 383	21
2896 20 003	- Zylinder	1000 EUR	44 667	52 365	51 963	18
2896 20 009	- Andere Teile für Maschinen und Apparate zum Be- oder Verarbeiten von Kautschuk oder Kunststoffen oder zum Herstellen von Waren daraus	1000 EUR	1 460 858	1 597 019	1 691 723	212
	Maschinen für sonstige bestimmte Wirtschaftszweige					
	Druck- und Buchbindereimaschinen und -apparate					
	Buchbindereimaschinen und- apparate (einschl. Fadenheftmaschinen)					
2899 11 100	- Falzmaschinen	St 1000 EUR	2 127 86 330	2 226 84 873	2 530 95 992	7
2899 11 300	- Zusammentragmaschinen	St 1000 EUR	.	32 4 337	33 5 013	3
2899 11 500	- Faden-, Draht- und Klammerheftmaschinen	St 1000 EUR	375 10 232	493 9 941	372 8 392	4
2899 11 700	- Klebebindemaschinen	St 1000 EUR	.	.	40 3 720	3
2899 11 900	- Andere Buchbindereimaschinen und -apparate	St 1000 EUR	.	.	.	7
2899 12 000	Setzmaschinen; Maschinen zum Schriftgießen oder zum Zurichten oder Herstellen von Druckformen	St 1000 EUR	918 35 297	864 31 383	1 004 29 961	4
	Offsetdruckmaschinen und -apparate (ohne Büromaschinen)					
2899 13 300	- Rollenoffsetmaschinen und -apparate	St 1000 EUR	31 151 473	22 .	.	2
	- Bogenoffsetdruckmaschinen und -apparate					
2899 13 901	- - für ein Papierformat von 62 x 87 cm oder weniger	St 1000 EUR	.	.	.	2
2899 13 903	- - für ein Papierformat von mehr als 62 x 87 bis 80 x 110 cm	St 1000 EUR	584 803 929	539 801 714	527 851 433	3
2899 13 905	- - für ein Papierformat von mehr als 80 x 110 cm	St 1000 EUR	80 193 768	95 242 593	86 198 161	3
	Sonstige Druckmaschinen und -apparate (ohne Büromaschinen)					
2899 14 100	- Rollenhochdruckmaschinen und -apparate	St 1000 EUR	-	.	-	-
2899 14 300	- Flexodruckmaschinen und -apparate	St 1000 EUR	642 362 062	599 437 559	595 413 334	10
2899 14 500	- Tiefdruckmaschinen und -Apparate	St 1000 EUR	.	.	.	2
2899 14 900	- Andere Druckmaschinen und -apparate (ohne Büromaschinen), z.B. Tintenstrahl Druckmaschinen	St 1000 EUR	18 537 304 654	18 292 313 701	19 213 334 799	23
	Maschinen und Apparate von der ausschließlich oder hauptsächlich zur Herstellung von Halbleiterbarren oder -scheiben (Wafers), Halbleiterbauelementen, integrierten elektronischen Schaltungen oder Flachbildschirmen verwendeten Art					
2899 20 200	- Maschinen, Apparate und Geräte zum Herstellen von Halbleiterbarren (bouls) oder Halbleiter-scheiben (wafers)	St 1000 EUR	557 106 728	550 160 198	625 223 664	11
2899 20 400	- Maschinen, Apparate und Geräte zum Herstellen von Halbleiterbauelementen oder elektronischen integrierten Schaltungen (ohne Ultraschallwerkzeugmaschinen)	St 1000 EUR	3 188 140 753	2 961 119 080	2 971 137 934	11

## 3 Produktion nach Güterarten - Deutschland

Melde-Nr.	Bezeichnung	Einheit	2015	2016	2017	2017 Anzahl der Unternehmen
1	2	3	4	5	6	7
2899 20 600	- Maschinen, Apparate und Geräte zum Herstellen von Flachbildschirmen	St 1000 EUR	- -	- -	- -	-
2899 31 303	Trockner für Holz, Papierhalbstoff, Papier oder Pappe und andere Trockner, für gewerbliche Zwecke für Holz	St 1000 EUR	. .	. .	. .	3
2899 31 305	- für Papierhalbstoff, Papier oder Pappe	St 1000 EUR	169 13 519	258 17 396	237 18 640	4
2899 31 503	- für Nahrungs- und Genussmittel	St 1000 EUR	. 28 173	1 137 32 807	703 31 977	6
2899 31 505	- für chemische Erzeugnisse und für Erzeugnisse aus Kunststoff oder Kautschuk	St 1000 EUR	2 916 132 435	3 289 143 069	3 096 156 195	7
2899 31 507	- für lackierte Erzeugnisse (ohne elektrisch beheizte Infrarot-trockenöfen), (z.B. Kammer- und Durchlauföfen)	St 1000 EUR	. .	. .	. .	5
2899 31 509	- für andere Erzeugnisse, a.n.g.	St 1000 EUR	1 054 65 374	1 093 69 468	577 88 253	14
2899 32 000	Karusselle, Luftschaukeln, Schießbuden u.ä. Geräte und Ausrüstungen für das Schaustellergewerbe	1000 EUR	102 866	134 732	121 447	9
2899 39 053	Montage und Handhabungstechnik, Maschinen für verschiedene chemische Zwecke, Bodenreinigungsmaschinen u.ä. Maschinen, Apparate und Geräte mit eigener Funktion a.n.g. - Maschinen zum Behandeln von Metallen (einschl. Spulenwickelmaschinen für elektronische Zwecke), a.n.g.	St 1000 EUR	12 634 192 924	11 611 164 714	12 588 155 774	21
2899 39 055	- - zur Oberflächenbehandlung oder -veredlung	St 1000 EUR	26 304 310 895	. 324 795	. 455 844	33
2899 39 059	- - Andere Maschinen zum Behandeln von Metallen (z.B. Spulenwickelmaschinen für elektrotechnische Zwecke)	St 1000 EUR	2 709 58 624	3 011 73 646	2 730 80 015	12
2899 39 100	- Maschinen und Apparate für die Isotopentrennung und Teile dafür	St 1000 EUR	. .	. .	. .	1
2899 39 151	- - für die pharmazeutische Industrie	St 1000 EUR	31 839 234 391	36 502 244 622	43 896 248 020	23
2899 39 153	- - für die chemische Industrie	St 1000 EUR	7 487 187 715	10 768 201 741	10 895 243 622	28
2899 39 159	- - für andere Industrien	St 1000 EUR	61 829 369 724	96 996 350 550	136 831 345 438	50
2899 39 200	- Maschinen zum Zusammenbauen von mit Glaskolben oder Glasröhren ausgestatteten elektrischen Lampen, Elektronenröhren oder Blitzlampen	St 1000 EUR	. .	. .	. .	3
2899 39 250	- Schreitender hydraulischer Grubenausbau	St 1000 EUR	. .	. .	. .	1
2899 39 300	- Maschinen zum Herstellen oder Warmbearbeiten von Glas oder Glaswaren	St 1000 EUR	7 365 88 541	. 86 243	. 77 069	11
2899 39 350	- - Mehrzweck-Industrieroboter, Zentralschmiersysteme	St 1000 EUR	27 567 938 488	31 603 1 019 483	35 709 1 136 237	28
2899 39 400	- - Zentralschmiersysteme	St 1000 EUR	399 333 237 202	418 200 234 007	456 604 267 098	10



## 3 Produktion nach Güterarten - Deutschland

Melde-Nr.	Bezeichnung	Einheit	2015	2016	2017	2017 Anzahl der Unternehmen
1	2	3	4	5	6	7
2899 39 450	- Maschinen, Apparate und Geräte für die Herstellung oder Reparatur von Masken und Retikeln (Maskenvorlagen), Zusammenbauen von Halbleiterbauelementen oder elektronisch integrierten Schaltungen, zum Heben, Fördern, Laden und Entladen von Halbleiterbarren (boules), Halbleiterscheiben (wafers) oder Halbleiterbauelementen, elektronischen integrierten Schaltungen und Flachbildschirmen	St 1000 EUR	. 39 723	. 36 485	. 23 212	7
2899 39 500	- Maschinen zum Herstellen von Bindfäden, Seilen, Tauern oder Kabeln	St 1000 EUR	1 327 72 284	2 734 97 316	3 778 92 751	12
2899 39 531	- Maschinen und Apparate für mineralische Stoffe, a.n.g. - - zum Herstellen von Gießformen aus Sand (auch Kernherstellungsmaschinen)	St 1000 EUR	64 42 681	51 .	64 49 782	5
2899 39 533	- - für die Baustoffindustrie	St 1000 EUR	1 181 757 330	1 932 424 043	2 204 199 469	16
2899 39 535	- - für bergmännisch gewonnene mineralische Stoffe	St 1000 EUR	67 .	91 .	. .	3
2899 39 539	- - für andere mineralische Stoffe	St 1000 EUR	66 24 072	82 65 418	64 41 681	3
2899 39 552	- - - Andere Maschinen, Apparate und Geräte mit eigener Funktion (z.B. hydropneumatische Akkumulatoren usw.) - - für die automatisierte Montagetechnik - - - Montagemaschinen (mit manuellen Tätigkeiten im mechanisierten Montageablauf integriert)	St 1000 EUR	17 974 936 508	19 756 959 112	20 440 1 147 753	104
2899 39 553	- - - Montageautomaten (ohne manuelle Tätigkeiten im Montageablauf)	St 1000 EUR	11 419 1 171 632	12 585 1 214 356	13 851 1 480 636	80
2899 39 554	- - - Montagelinien (verkettete mechanisierte und/oder automatisierte Einzelmontage- bzw. Montageroboterstationen)	St 1000 EUR	6 130 1 613 393	6 885 1 839 901	7 845 2 251 688	88
2899 39 555	- - - Aufbaueinheiten (ständerlose Maschinen, die zur Ergänzung einer vorhandenen oder unter Verwendung eines Trägergestells bzw. einer Basiseinheit für den Grundaufbau von Montageeinrichtungen dienen), Kennzeichnungseinheiten zum Prägen, Signieren usw.	St 1000 EUR	19 124 72 627	14 970 66 232	33 942 64 892	14
2899 39 557	- - - für die automatisierte Handhabung - - - Handhabungsgeräte (Bewegungsachsen nicht frei programmierbar) für die automatische Zufuhr und Entnahme von Material, Werkstücken und Werkzeugen	St 1000 EUR	13 265 513 977	13 256 477 657	14 464 482 772	65
2899 39 558	- - - Manipulatoren (manuell gesteuerte Bewegungseinrichtungen, ferngesteuerte Manipulatoren)	St 1000 EUR	51 073 120 845	59 465 140 009	65 084 160 386	21
2899 39 559	- - - Greif- u. Spannvorrichtungen (z.B. Greif- u. Spannwerkzeuge, Werkstückaufnahmen u. -träger, Werkzeugaufnahmen und -wechseleinrichtungen für Handhabungsgeräte, Manipulatoren und Industrieroboter)	St 1000 EUR	1 008 906 383 993	1 574 270 329 314	1 587 560 329 165	33
2899 39 571	- - - für die anorganische Chemie	St 1000 EUR	2 568 .	2 853 .	2 895 139 594	6
2899 39 573	- - - für die organische Chemie	St 1000 EUR	328 37 137	335 43 258	324 .	6
2899 39 575	- - - für allgemeine chemische Zwecke	St 1000 EUR	17 126 323 608	18 446 327 949	19 325 303 320	33

## 3 Produktion nach Güterarten - Deutschland

Melde-Nr.	Bezeichnung	Einheit	2015	2016	2017	2017 Anzahl der Unternehmen
1	2	3	4	5	6	7
2899 39 576	- - - Bodenreinigungsmaschinen für gewerbliche Zwecke	St 1000 EUR	218 599 293 240	251 634 312 779	281 771 331 472	24
2899 39 579	- - - Andere Maschinen, Apparate und Geräte für zivile Zwecke	St 1000 EUR	7 789 349 3 041 898	8 271 521 3 014 057	8 665 718 3 440 442	372
2899 39 600	- Sonnenbänke, Sonnenhimmel u.ä. Bräunungsgeräte	St 1000 EUR	.	.	.	1
2899 39 651	- Startvorrichtungen für Luftfahrzeuge; Abbremsvorrichtungen für Schiffsdecks u.ä Landehilfen für Luftfahrzeuge, für zivile Zwecke; Teile dafür	kg 1000 EUR	.	.	.	2
2899 39 700	- Auswuchtmaschinen	kg 1000 EUR	.	122 733	143 821	6
2899 39 750	- Glücksspieltische, automatische Kegelbahnen u.a. Gesellschaftsspiele, einschl. mechanisch betriebene Spiele (ausgenommen mit Münzen, Geldscheinen, Spielmarken o.ä. Waren betriebene Spiele, Billard-, Videospiele für Fernsehempfangsgeräte, Spielkarten sowie elektrische Auto-Rennspiele)	1000 EUR	.	.	.	3
2899 40 001	Teile und Zubehör für Buchbinderei-, Setz- und Druckmaschinen - Hilfsmaschinen und -apparate für Druckmaschinen	St 1000 EUR	36 308 197 391	34 676 193 784	37 489 209 577	19
2899 40 002	- Teile und Zubehör für Buchbindereimaschinen und -apparate	1000 EUR	70 246	80 098	68 280	18
2899 40 003	- Teile und Zubehör für Maschinen zum Setzen, Schriftgießen oder zum Zurichten oder Herstellen von Druckformen sowie für Druck- und Druckhilfsmaschinen und -apparate	1000 EUR	769 964	1 000 688	1 055 679	80
2899 51 000	Teile für Maschinen und Apparate von der ausschließlich oder hauptsächlich zur Herstellung von Halbleiterbarren oder -scheiben (Wafers), Halbleiterbauelementen, integrierten elektronischen Schaltungen oder Flachbildschirmen verwendeten Art sowie Teile für sonstige bestimmte Wirtschaftszweige	1000 EUR	382 731	389 892	452 067	54
2899 52 300	Teile für Maschinen für sonstige bestimmte Wirtschaftszweige, a.n.g. - Teile für Maschinen zum Zusammenbauen, Herstellen oder Warmbearbeiten von Glas oder Glaswaren	1000 EUR	233 887	236 520	258 825	24
2899 52 801	- Teile für andere Maschinen, Apparate und Geräte mit eigener Funktion für sonstige bestimmte Wirtschaftszweige - - für die Span- oder Faserplattenherstellung und Holz- oder Korkbehandlung	1000 EUR	76 358	73 646	63 311	15
2899 52 803	- - für den Straßen-, Hoch- oder Tiefbau oder für ähnliche Arbeiten, a.n.g.	1000 EUR	314 085	320 339	357 541	30
2899 52 805	- - für die chemische Industrie, a.n.g.	1000 EUR	275 083	286 514	290 968	54
2899 52 807	- - für die automatisierte Montagetechnik und Handhabung	1000 EUR	870 083	795 446	901 280	144
2899 52 808	- - für Maschinen für die Oberflächenvorbehandlung, -behandlung oder -veredlung von Metallen	1000 EUR	257 617	226 603	338 591	39
2899 52 809	- - für andere Maschinen, a.n.g.	1000 EUR	2 461 763	2 399 032	2 672 335	446
2899 99 000	Veredlung von Erzeugnissen dieser Güterabteilung	1000 EUR	232 575	200 968	221 542	95

Melde-Nr.	Bezeichnung	Einheit	2015	2016	2017	2017 Anzahl der Unternehmen	
1	2	3	4	5	6	7	
	Kraftwagen und Kraftwagenteile						
2910 11 000	Hubkolbenverbrennungsmotoren mit Fremdzündung, für Zugmaschinen, Kraftwagen, Fahrräder mit Hilfsmotor und andere nicht schienengebundene Landfahrzeuge (ohne Krafträder) mit einem Hubraum von 1 000 cm <sup>3</sup> oder weniger	St	*	.	.	.	2
	darunter zum Absatz bestimmt	1000 EUR	.	.	.	.	2
2910 12 001	Hubkolbenverbrennungsmotoren mit Fremdzündung, für Zugmaschinen, Kraftwagen, Fahrräder mit Hilfsmotor und andere nicht schienengebundene Landfahrzeuge (ohne Krafträder) mit einem Hubraum von mehr als 1 000 cm <sup>3</sup>	St	*	.	.	.	5
	- Rumpf- bzw. halbfertige Motoren	St	.	.	.	.	4
	darunter zum Absatz bestimmt	1000 EUR	.	11 810	12 071	.	
2910 12 005	- fertige Motoren	St	*	3 394 422	3 522 603	3 735 820	11
	darunter zum Absatz bestimmt	1000 EUR	.	1 938 853	2 284 090	2 439 940	9
2910 13 000	Kolbenverbrennungsmotoren mit Selbstzündung (Diesel- oder Halbdieselmotoren), für Zugmaschinen, Kraftwagen und andere nicht schienengebundene Landfahrzeuge	kW	*	297 899 710	329 350 896	328 142 349	9
	darunter zum Absatz bestimmt	St	*	2 396 859	2 385 632	2 305 975	9
		kW	.	28 421 173	25 253 084	27 563 357	6
		St	.	160 118	131 903	140 661	6
		1000 EUR	.	1 324 605	1 185 497	1 290 547	
2910 21 000	Personenkraftwagen und Wohnmobile, mit Hubkolbenverbrennungsmotor mit Fremdzündung, mit einem Hubraum von 1 500 cm <sup>3</sup> oder weniger	St	.	1 060 346	1 070 299	1 128 267	8
		1000 EUR	.	15 109 941	16 091 924	17 777 286	
2910 22 301	Personenkraftwagen und Wohnmobile, mit Hubkolbenverbrennungsmotor mit Fremdzündung, mit einem Hubraum von mehr als 1 500 cm <sup>3</sup>	St	.	1 119 808	1 314 403	1 379 091	11
	- Personenkraftwagen, mit einem Hubraum von mehr als 1 500 cm <sup>3</sup> ; Wohnmobile mit einem Hubraum von mehr als 3 000 cm <sup>3</sup>	1000 EUR	.	32 971 182	41 211 081	43 173 501	
2910 22 302	- - Personenkraftwagen mit einem Hubraum von mehr als 2 500 cm <sup>3</sup>	St	.	685 022	547 466	601 048	11
		1000 EUR	.	32 316 552	26 557 179	31 725 500	
2910 22 305	- - Wohnmobile mit einem Hubraum von mehr als 3 000 cm <sup>3</sup>	St	.	.	-	-	-
		1000 EUR	.	.	-	-	
2910 22 500	- Wohnmobile mit einem Hubraum von mehr als 1 500 cm <sup>3</sup> bis 3 000 cm <sup>3</sup>	St	.	.	.	.	1
		1000 EUR	.	.	.	.	
2910 23 100	Personenkraftwagen und Wohnmobile, mit Kolbenverbrennungsmotor mit Selbstzündung (Diesel- oder Halbdieselmotor)	St	.	141 118	.	.	5
	- Personenkraftwagen, mit einem Hubraum von 1 500 cm <sup>3</sup> oder weniger	1000 EUR	.	2 008 981	.	.	
	- Personenkraftwagen, mit einem Hubraum von mehr als 1 500 cm <sup>3</sup> bis 2 500 cm <sup>3</sup>	St	.	2 103 399	2 121 038	1 842 901	8
	- - mit einem Hubraum von mehr als 1 500 cm <sup>3</sup> bis 2 000 cm <sup>3</sup>	1000 EUR	.	50 129 488	53 129 493	47 304 380	
2910 23 303	- - mit einem Hubraum von mehr als 2 000 cm <sup>3</sup> bis 2 500 cm <sup>3</sup>	St	.	.	.	.	1
		1000 EUR	.	.	.	.	
2910 23 400	- Personenkraftwagen mit einem Hubraum von mehr als 2 500 cm <sup>3</sup>	St	.	280 903	.	.	5
		1000 EUR	.	11 202 058	.	.	
2910 23 530	- Wohnmobile	St	.	35 935	45 479	54 666	11
	- - mit einem Hubraum von mehr als 1 500 cm <sup>3</sup> bis 2 500 cm <sup>3</sup>	1000 EUR	.	1 372 744	1 829 622	2 252 807	
2910 23 550	- - mit einem Hubraum von mehr als 2 500 cm <sup>3</sup>	St	.	9 998	10 729	11 745	12
		1000 EUR	.	642 437	706 494	784 435	
2910 24 000	Personenkraftwagen mit Elektro- sowie mit anderem Motor	St	.	73 256	.	.	7
		1000 EUR	.	1 741 668	.	.	
2910 30 000	Omnibusse mit Kolbenverbrennungsmotor sowie mit anderem Motor	St	.	.	.	.	1
		1000 EUR	.	.	.	.	

## 3 Produktion nach Güterarten - Deutschland

Melde-Nr.	Bezeichnung	Einheit	2015	2016	2017	2017 Anzahl der Unternehmen
1	2	3	4	5	6	7
2910 41 100	Lastkraftwagen mit Kolbenverbrennungsmotor, mit Selbstzündung (Diesel- oder Halbdieselmotor) - mit einem zulässigen Gesamtgewicht von 5 t oder weniger	St 1000 EUR	313 451 6 466 010	315 514 6 364 456	262 087 5 796 005	5
2910 41 300	- mit einem zulässigen Gesamtgewicht von mehr als 5 t bis 20 t	St 1000 EUR	.	.	.	3
2910 41 400	- mit einem zulässigen Gesamtgewicht von mehr als 20 t	St 1000 EUR	.	.	.	5
2910 42 000	Lastkraftwagen mit Kolbenverbrennungsmotor, mit Fremdzündung sowie mit anderem Motor	St 1000 EUR	.	.	.	2
2910 43 000	Sattel-Straßenzugmaschinen (ohne Zugkraftkarren)	St 1000 EUR	.	.	.	4
2910 44 000	Fahrgestelle für Zugmaschinen, Omnibusse, Personenkraftwagen, Lastkraftwagen, Kraftfahrzeuge zu besonderen Zwecken, mit Motor (ohne Fahrerhaus)	St 1000 EUR	.	.	.	2
2910 51 000	Kranwagen (Autokrane)	St 1000 EUR	2 474 2 391 009	2 473 2 250 850	2 309 2 249 530	4
2910 52 000	Schneespezialfahrzeuge (einschl. Motorschlitten); Spezialfahrzeuge zur Personenbeförderung auf Golfplätzen sowie ähnliche Fahrzeuge	St 1000 EUR	.	.	.	1
2910 59 300	Andere Kraftfahrzeuge zu besonderen Zwecken (ohne Kranwagen) - Feuerwehrwagen	St 1000 EUR	1 844 314 869	1 632 316 316	1 136 .	4
2910 59 500	- Betonmischwagen (LKW-Betonmischer)	St 1000 EUR	.	.	.	2
2910 59 901	- Andere Kraftfahrzeuge zu besonderen Zwecken (z.B. Kraftfahrzeuge mit Bohrturm zum Tiefbohren, Abschleppwagen, Straßenkehrwagen, Straßensprengwagen, Werkstattwagen, Wagen mit Röntgenanlage)	St 1000 EUR	4 349 883 014	4 823 906 635	4 304 828 593	26
2920 10 300	Karosserien (einschl. Fahrerhäuser) für Kraftfahrzeuge und Wohnmobilen - Karosserien für Personenkraftwagen und Wohnmobilen	St 1000 EUR	17 409 253 521	15 037 257 063	17 384 328 803	12
2920 10 501	- - für Feuerwehrwagen	St 1000 EUR	2 932 323 112	3 472 400 394	3 073 410 626	19
2920 10 505	- - für Omnibusse	St 1000 EUR	.	.	.	3
2920 10 507	- - für Einachsschlepper u.a. Lastkraftwagen (ohne Tankwagenaufbauten)	St 1000 EUR	60 027 1 193 454	63 144 1 278 824	65 730 1 360 653	159
2920 10 509	- - Tankwagenaufbauten ohne Fahrgestell	St 1000 EUR	1 007 81 997	1 313 99 970	1 206 95 846	9
2920 21 001	Warenbehälter (Container) (einschl. solcher für Flüssigkeiten oder Gase, speziell für eine oder mehrere Beförderungsarten gebaut oder ausgestattet) - Wechselbehälter	St 1000 EUR	38 786 390 581	39 127 451 977	42 301 501 361	15
2920 21 007	- Abfallmulden	St 1000 EUR	11 824 61 746	10 302 50 936	8 750 43 062	17
2920 21 009	- Andere Container (z.B. Überseecontainer)	St 1000 EUR	19 760 66 869	21 249 61 697	28 796 78 868	15
2920 22 100	Wohnanhänger, zum Wohnen oder Campen - Wohnanhänger, faltbar; Wohnanhänger mit einem Gewicht von 750 kg oder weniger	St 1000 EUR	.	.	.	1
2920 22 301	- mit einem Gewicht von mehr als 750 kg bis 3 500 kg - - mit einem Gewicht von mehr als 750 kg bis 1 600 kg	St 1000 EUR	25 020 352 573	26 274 379 942	31 161 458 306	7

## 3 Produktion nach Güterarten - Deutschland

Melde-Nr.	Bezeichnung	Einheit	2015	2016	2017	2017 Anzahl der Unternehmen
1	2	3	4	5	6	7
2920 22 305	- - mit einem Gewicht von mehr als 1 600 kg bis 3 500 kg	St 1000 EUR	13 180 238 857	16 487 306 107	16 701 310 667	6
2920 22 500	- mit einem Gewicht von mehr als 3 500 kg	St 1000 EUR	.	.	.	1
	Andere Anhänger zum Befördern von Gütern (z.B. Anhänger m. Tankaufbau, Sattelanhänger, Verkaufsanhänger) - Sattelanhänger zur Lasten- beförderung					
2920 23 001	- - einachsige	St 1000 EUR	662 20 445	584 16 383	554 17 517	16
2920 23 002	- - zweiachsige (ohne solche mit Spezialaufbauten)	St 1000 EUR	3 310 99 668	4 094 100 527	3 758 112 384	34
2920 23 003	- - drei- und mehrachsige (ohne solche mit Spezialaufbauten)	St 1000 EUR	70 324 1 865 535	83 159 2 177 677	92 283 2 300 670	34
2920 23 004	- - zweiachsige, mit Spezialaufbauten	St 1000 EUR	1 104 53 183	1 232 51 408	1 392 60 913	25
2920 23 005	- - drei- und mehrachsige, mit Spezialaufbauten	St 1000 EUR	18 200 861 384	21 019 968 771	23 931 1 037 316	24
2920 23 006	- - Andere einachsige Anhänger	St 1000 EUR	53 680 81 479	55 893 87 854	56 096 92 697	20
2920 23 008	- - Andere Anhänger (einschl. Bau- stellenwagen als Anhänger)					
2920 23 008	- - Andere Anhänger für zivile Zwecke, mit einem zulässigen Ge- samtgewicht von 10 t oder weniger	St 1000 EUR	105 301 239 496	117 872 265 394	134 539 298 867	39
2920 23 009	- - Andere Anhänger für zivile Zwecke, mit einem zulässigen Ge- samtgewicht von mehr als 10 t	St 1000 EUR	11 203 445 733	11 049 404 684	10 999 377 265	56
	Teile für Anhänger (einschl. Sattelanhänger)					
2920 30 300	- Fahrgestelle	St 1000 EUR	.	.	93 798 184 850	19
2920 30 500	- Karosserien und Aufbauten	St 1000 EUR	84 487	92 788	101 183	32
2920 30 700	- Achsen	St 1000 EUR	516 853	512 119	532 990	4
2920 30 900	- Andere Teile	1000 EUR	721 696	718 369	773 218	57
	Umbau-, Zusammenbau-, Karosserie-, Montage- und Ausrüstungsarbeiten an Kraftfahrzeugen, Anhängern und Teilen für Anhänger					
2920 40 001	- an Kraftfahrzeugen (z.B. Lackieren von KFZ-Rohkarosserien, Tuning)	1000 EUR	444 316	488 890	480 836	59
2920 40 008	- an Anhängern für Kraftfahrzeuge sowie an Teilen für Anhänger	1000 EUR	43 925	64 813	66 705	23
2920 50 000	Innenausbau- und Ausrüstungsarbeiten an Wohnanhängern und Wohnmobilen	1000 EUR	39 207	54 330	61 238	11
	Zündkabelsätze und andere Kabelsätze für Beförderungsmittel					
2931 10 003	- für Kraftfahrzeuge	t 1000 EUR	31 474 449 641	32 534 464 616	32 041 506 143	32
2931 10 005	- für andere Beförderungsmittel	t 1000 EUR	7 160 156 244	6 943 163 249	9 258 203 761	15
	Zündkerzen, Magnetzündler, Lichtmag- netzzündler, Schwungmagnetzündler, Zündverteiler, Zündspulen					
2931 21 300	- Zündkerzen	1000 St 1000 EUR	.	.	.	2
2931 21 500	- Magnetzündler; Lichtmagnetzündler; Schwungmagnetzündler	kg 1000 EUR	2 175 492 52 047	1 632 558 40 466	1 463 734 37 531	3
2931 21 700	- Zündverteiler Zündspulen	kg 1000 EUR	.	.	.	4
	Anlasser und Licht-Anlasser, andere Lichtmaschinen sowie andere Apparate und Vorrichtungen, für Verbrennungs- motoren					
2931 22 300	- Anlasser und Licht-Anlasser	kg 1000 EUR	7 444 207	5 974 940 179 157	12 915 312 247 959	6
2931 22 500	- Andere Lichtmaschinen	kg 1000 EUR	709 863 12 129	563 230 8 907	573 224 9 773	5
2931 22 700	- Andere Apparate und Vorrichtungen, für Verbrennungsmotoren	kg 1000 EUR	.	.	.	4

## 3 Produktion nach Güterarten - Deutschland

Melde-Nr.	Bezeichnung	Einheit	2015	2016	2017	2017 Anzahl der Unternehmen
1	2	3	4	5	6	7
2931 23 100	Elektrische Beleuchtungs- und Signalgeräte, Scheibenwischer u.ä., für Kraftfahrzeuge und Fahrräder - Beleuchtungs- und Sichtsignalgeräte für Fahrräder	St 1000 EUR	.	.	525 288 9 250	3
2931 23 300	- Diebstahlalarmanlagen für Kraftfahrzeuge	St 1000 EUR	.	.	.	2
2931 23 500	- Hörsignalgeräte für Kraftfahrzeuge oder Fahrräder	t 1000 EUR	1 198 6 147	518 5 115	242 5 324	4
2931 23 700	- Scheibenwischer, Scheibenentfroster und Vorrichtungen gegen das Beschlagen der Fensterscheiben	t 1000 EUR	.	.	.	3
2931 30 300	Teile für sonstige elektrische Ausrüstungen für Kraftfahrzeuge und Krafträder - für elektrische Zündapparate, Zündvorrichtungen und Anlasser, Lichtmaschinen, Lade- oder Rückstromschalter	1000 EUR	1 258 615	1 150 969	1 179 967	29
2931 30 800	- für elektrische Beleuchtungs- und Signalgeräte, Scheibenwischer, Scheibenentfroster und Vorrichtungen gegen das Beschlagen der Scheiben	1000 EUR	1 953 650	1 943 559	2 034 075	29
2932 10 000	Sitze für Kraftfahrzeuge	1000 St 1000 EUR	43 168 4 734 882	40 622 4 890 207	47 484 4 582 805	31
2932 20 300	Sicherheitsgurte, Airbags; andere Karosserieteile und anderes Karosseriezubehör, für Kraftwagen - Sicherheitsgurte	St 1000 EUR	.	.	105 290 413 67 298	5
2932 20 500	- Airbags, mit System zum Aufblasen, Teile dafür	1000 EUR	734 234	643 583	564 996	18
2932 20 900	- Andere Karosserieteile und anderes Karosseriezubehör (auch für Fahrerhäuser) (z.B. Anhängerkupplungen, Auspuffblenden und -kappen, Schmutzfänger, Autodachkoffer, Blenden für Armaturenbretter, Bordsteintaster, Dach- und Heckklappen und -spoiler)	1000 EUR	20 144 833	20 774 682	21 318 016	285
2932 30 100	Andere Teile und Zubehör, a.n.g., für Kraftfahrzeuge - Stoßstangen und Teile dafür	t 1000 EUR	187 931 2 291 447	185 822 2 343 889	173 216 2 339 013	13
2932 30 201	- Bremsbeläge, Servobremse u. Teile für Bremsen (ohne nichtmontierte Bremsbeläge und -klötze)	t 1000 EUR	.	.	.	2
2932 30 205	- - Bremsbeläge, montiert	t 1000 EUR	.	.	.	36
2932 30 330	- - Servobremse und Teile für Bremsen	t 1000 EUR	375 367 4 886 471	378 645 4 853 745	398 180 5 015 899	19
2932 30 361	- - Schaltgetriebe; Achsbrücken (Triebachsen) mit Ausgleichsgetriebe, auch mit anderen Kraftübertragungsvorrichtungen; tragachsen und Teile dafür	St 1000 EUR	25 622 890 22 112 856 7 509 672	27 443 116 23 825 447 8 642 748	30 906 709 27 119 914 9 011 737	19
2932 30 365	- - Schaltgetriebe darunter zum Absatz bestimmt	St 1000 EUR	22 112 856 7 509 672	23 825 447 8 642 748	27 119 914 9 011 737	19
2932 30 361	- - Achsbrücken (Triebachsen) mit Ausgleichsgetriebe, auch mit anderen Kraftübertragungsvorrichtungen darunter zum Absatz bestimmt	St 1000 EUR	.	.	.	8
2932 30 365	- - Achsbrücken (Triebachsen) mit Ausgleichsgetriebe, auch mit anderen Kraftübertragungsvorrichtungen darunter zum Absatz bestimmt	St 1000 EUR	.	.	.	8
2932 30 365	- - Tragachsen und Teile dafür	t 1000 EUR	202 820 893 637	235 247 1 482 991	275 883 1 777 310	23
2932 30 400	- Räder sowie Teile und Zubehör dafür	t 1000 EUR	517 041 1 367 116	509 169 1 378 860	531 976 1 521 262	28
2932 30 500	- Aufhängesysteme und Teile davon (einschl. Stoßdämpfer)	St 1000 EUR	37 637 626 1 260 779	30 880 969 1 401 865	34 988 478 1 517 446	10
2932 30 610	- Kühler, Auspufftöpfe und -rohre, Schaltkupplungen und Teile dafür, Lenkräder, Lenksäulen und Lenkgetriebe	St 1000 EUR	33 118 693 586 240	28 635 625 566 070	29 286 808 545 973	13
2932 30 630	- - Kühler	St 1000 EUR	33 118 693 586 240	28 635 625 566 070	29 286 808 545 973	13
2932 30 630	- - Auspufftöpfe (Schalldämpfer) und Auspuffrohre	St 1000 EUR	141 358 056 2 648 733	131 389 125 2 805 816	119 625 446 2 969 941	41

## 3 Produktion nach Güterarten - Deutschland

Melde-Nr.	Bezeichnung	Einheit	2015	2016	2017	2017 Anzahl der Unternehmen
1	2	3	4	5	6	7
2932 30 650	- - Schaltkupplungen und Teile dafür	1000 EUR	3 084 964	3 155 349	3 144 476	26
2932 30 670	- - Lenkräder, Lenksäulen und Lenkgetriebe	t	326 277	325 242	325 123	15
	- - Andere Teile und Zubehör	1000 EUR	3 390 288	3 324 071	3 292 125	
2932 30 902	- - Brennstoffbehälter	St	3 849 431	3 579 791	3 315 608	9
	- - Aufhängungen (ohne Stoßdämpfer)	1000 EUR	385 703	423 193	455 885	
2932 30 904	- - - Stabilisatoren	1000 EUR	.	.	.	2
2932 30 905	- - - Andere Aufhängungen (ohne Stoßdämpfer), z.B. Drehstabfedern	1000 EUR	110 151	106 655	112 048	10
2932 30 906	- - Übertragungsteile (ohne Getriebe, Achsbrücken u.ä.)	1000 EUR	2 002 299	1 983 651	2 123 940	28
	- - - Andere Teile und Zubehör, a.n.g.	1000 EUR				
2932 30 908	- - - Autoheizungen	1000 EUR	892 963	954 530	926 248	10
2932 30 909	- - - Andere Teile und Zubehör, a.n.g. (z.B. Torsionsstabfedern, Schaltgetriebeteile, Radzylindergehäuse, Luftfederungssysteme, Doppelbedienungen für Fahrschulen, Drehkränze für Gelenkbusse)	1000 EUR	16 131 688	15 334 408	16 761 424	257
2932 91 000	Montage von kompletten Bausätzen für Kraftwagen innerhalb des Produktionsprozesses	1000 EUR	160 146	131 303	69 876	4
2932 92 001	Montage von Baugruppen für Kraftwagen innerhalb des Produktionsprozesses (aus nicht selbsthergestellten Teilen der Gütergruppe 293)	1000 EUR	632 651	.	47 311	7
2932 92 002	Montage von Teilen und Zubehör für Kraftfahrzeuge, a.n.g.	1000 EUR	1 707 645	1 651 227	1 959 942	49
2999 99 000	Veredlung von Erzeugnissen dieser Güterabteilung	1000 EUR	487 597	531 186	539 163	29

## 3 Produktion nach Güterarten - Deutschland

Melde-Nr.	Bezeichnung	Einheit	2015	2016	2017	2017 Anzahl der Unternehmen
1	2	3	4	5	6	7
	Sonstige Fahrzeuge					
3011 21 300	Fahrgast-, Kreuzfahrt-, Fährschiffe u.ä. Wasserfahrzeuge, hauptsächlich zur Personenbeförderung - Kreuzfahrt-, Ausflugschiffe u.ä. Wasserfahrzeuge zur Personenbeförderung	BRZ St 1000 EUR	. 20 .	. 18 .	. 19 .	4 4
3011 21 500	- Fährschiffe jeder Art	BRZ St 1000 EUR	25 131 3 121 176	- - -	- - -	- - -
3011 22 100	Tankschiffe für den Transport von Rohöl, Ölprodukten, Chemikalien und Flüssiggas - Rohöltanker	BRZ St 1000 EUR	- - -	- - -	- - -	- - -
3011 22 300	- Ölproduktentanker	BRZ St 1000 EUR	- - -	- - -	- - -	- - -
3011 22 500	- Chemikaliëntanker	BRZ St 1000 EUR	- - -	- - -	- - -	- - -
3011 22 700	- Flüssiggastanker	BRZ St 1000 EUR	- - -	- - -	- - -	- - -
3011 23 000	Kühlschiffe (ohne Tankschiffe)	BRZ St 1000 EUR	- - -	- - -	- - -	- - -
3011 24 100	Trockengüterschiffe - Massengutfrachtschiffe (einschl. kombinierter Massengutfrachter, z.B. Erz-/Ölfrachter)	BRZ St 1000 EUR	. . .	. . .	. . .	1 1
3011 24 300	- Stückgutfrachtschiffe	BRZ St 1000 EUR	- - -	- - -	- - -	- - -
3011 24 500	- Vollcontainerschiffe	BRZ St 1000 EUR	- - -	- - -	- - -	- - -
3011 24 700	- RoRo-Frachtschiffe	BRZ St 1000 EUR	- - -	. . .	. . .	1 1
3011 24 900	- Andere Trockengüterschiffe	BRZ St 1000 EUR	- - -	. . .	. . .	1 1
3011 31 300	Fischereifahrzeuge; Fabrikschiffe und andere Schiffe für das Verarbeiten oder Konservieren von Fischereierzeugnissen - Fischereifahrzeuge	1000 EUR	.	.	.	1
3011 31 500	- Fabrikschiffe und andere Schiffe für das Verarbeiten oder Konservieren von Fischereierzeugnissen	1000 EUR	-	-	-	-
3011 32 000	Schlepper und Schubschiffe	1000 EUR	.	.	.	1
3011 33 300	Schwimmbagger, Feuerschiffe, Feuerlöschschiffe, Schwimmkrane und andere Wasserfahrzeuge, bei denen das Fahren von untergeordneter Bedeutung ist - Schwimmbagger	1000 EUR	.	.	5 628	3
3011 33 500	- Andere nicht für Frachtzwecke gebaute Wasserfahrzeuge	1000 EUR	79 204	88 924	183 084	8
3011 35 000	Schiffssegmente	1000 EUR	214 474	.	123 177	9
3011 40 300	Offshore-Wasserfahrzeuge und deren Infrastruktur - Offshore-Wasserfahrzeuge	BRZ 1000 EUR	. .	. .	. .	2
3011 40 500	- Offshore-Infrastrukturen, z.B. Bohr- und Förderplattformen	BRZ 1000 EUR	. .	- -	- -	- -
3011 50 000	Andere schwimmende Vorrichtungen (einschl. Flöße, Schwimm tanks, Senk- kisten, Festmachtetonnen, Anlege- stellen, Bojen und schwimmende Baken)	St 1000 EUR	. .	. .	. .	3



Melde-Nr.	Bezeichnung	Einheit	2015	2016	2017	2017 Anzahl der Unternehmen
1	2	3	4	5	6	7
3011 91 001	Um- und Ausbau an Schiffen, Bohr- oder Förderplattformen und schwimmenden Vorrichtungen	1000 EUR	28 375	41 749	26 778	9
	Ausrüstungsarbeiten an Schiffen, Bohr- oder Förderplattformen und schwimmenden Vorrichtungen (z.B. Innenausbau, Elektroarbeiten, Schiffsanstreicherei, Klimaanlageeinbau)					
3011 92 001	- Innenausbauarbeiten an Schiffen, anderen Wasserfahrzeugen und schwimmenden Vorrichtungen für zivile Zwecke	1000 EUR	151 336	156 199	166 005	18
3011 92 008	- Andere Ausrüstungsarbeiten an Schiffen, anderen Wasserfahrzeugen und schwimmenden Vorrichtungen (z.B. Elektroarbeiten, Schiffsanstreicherei, Klimaanlageeinbau) für zivile Zwecke	1000 EUR	78 796	223 972	230 114	16
3012 11 000	Segelboote, auch mit Hilfsmotor (außer aufblasbaren Segelbooten), für Sport oder Freizeit	St 1000 EUR	.	.	.	3
3012 12 000	Aufblasbare Boote	St 1000 EUR	.	.	.	1
	Ruderboote, Kanus u.a. Vergnügungs- und Sportboote					
3012 19 300	- Motorboote und Motorjachten, zu Sport- oder Vergnügungszwecken, mit Innenmotor	St 1000 EUR	480 897 710	404 742 812	474 1 493 587	10
3012 19 700	- Ruderboote, Kanus u.a. Vergnügungs- oder Sportboote a.n.g.	St 1000 EUR	5 566 116 374	5 577 125 847	7 200 .	7
3020 11 000	Elektrische Lokomotiven mit Stromspeisung aus dem Stromnetz	St 1000 EUR	184 552 610	.	.	3
3020 12 000	Dieselelektrische Lokomotiven	St 1000 EUR	80 177 720	31 89 087	35 64 019	3
3020 13 000	Elektrische Lokomotiven mit Stromspeisung aus Akkumulatoren; andere Lokomotiven, Lokomotivtender	St 1000 EUR	.	.	.	2
3020 20 000	Triebwagen und Schienenbusse (ohne Schienenfahrzeuge zur Gleisunterhaltung u.a. Bahndienstfahrzeuge)	St 1000 EUR	1 091 2 197 891	1 153 2 029 179	1 257 2 262 737	6
3020 31 000	Schienenfahrzeuge zur Gleisunterhaltung u.a. Bahndienstfahrzeuge, auch selbstfahrend (z.B. Gerätewagen u.ä., Messwagen und Draisinen)	St 1000 EUR	69 .	.	24 40 957	4
3020 32 000	Personenwagen ohne Eigenantrieb, Gepäckwagen, Postwagen u.a. schienengebundene Spezialwagen (ohne Schienenfahrzeuge zur Gleisunterhaltung)	St 1000 EUR	.	.	.	1
3020 33 000	Schienengebundene Güterwagen ohne Eigenantrieb	St 1000 EUR	1 263 135 466	905 89 227	1 187 101 999	7
	Teile für Schienenfahrzeuge; ortsfestes Gleismaterial u. Teile dafür; mechanische (auch elektromechanische) Signal-, Sicherungs-, Überwachungs- oder Steuergeräte für Schienenwege, Straßen, Parkplätze oder Parkhäuser, Hafenanlagen oder Flughäfen					
	- Teile für Schienenfahrzeuge (z.B. Drehgestelle, Lenkgestelle, Achsen und Räder; Bremsvorrichtungen; Zughaken und andere Kupplungsvorrichtungen, Puffer, Teile dafür)					
3020 40 301	- - Druckluftbremsvorrichtungen für Schienenfahrzeuge und Teile dafür	1000 EUR	.	990 380	1 015 433	8
3020 40 309	- - Andere Teile für Schienenfahrzeuge (z.B. Drehgestelle, Lenkgestelle, Achsen und Räder; Zughaken u.a. Kupplungsvorrichtungen, Puffer)	1000 EUR	1 226 353	1 222 498	1 091 180	65
3020 40 500	- Mechanische (auch elektromechanische) Signal-, Sicherungs-, Überwachungs- oder Steuergeräte für Schienenwege, Straßen, Binnenwasserstraßen, Parkplätze oder Parkhäuser, Hafenanlagen oder Flughäfen	kg 1000 EUR	694 269 9 278	643 735 9 010	742 273 11 462	5

Melde-Nr.	Bezeichnung	Einheit	2015	2016	2017	2017 Anzahl der Unternehmen
1	2	3	4	5	6	7
	- Ortsfestes Gleismaterial und Geräte für Schienenwege; Teile für ortsfestes Gleismaterial, mechanisch (auch elektromechanisch) Signal-, Sicherungs-, Überwachungs- oder Steuergeräte für Schienenwege, Straßen, Binnenwasserstraßen, Parkplätze u.ä., Hafenanlagen oder Flughäfen					
3020 40 701	- - Ortsfestes Gleismaterial und Geräte für Schienenwege (z.B. zusammengesetzte Gleise, Drehscheiben, Prellböcke, Lademaße)	kg 1000 EUR	88 482 775 98 502	82 695 567 101 424	86 869 513 99 337	13
3020 40 708	- - Teile für ortsfestes Gleismaterial, mechanische (auch elektromechanische) Signal-, Sicherungs-, Überwachungs- oder Steuergeräte für Schienenwege, Straßen, Binnenwasserstraßen, Parkplätze oder Parkhäuser, Hafenanlagen oder Flughäfen	1000 EUR	46 682	47 737	47 664	6
	Umbau, Innenausbau und Ausrüstung (Komplettierung) von Schienenfahrzeugen					
3020 91 001	- Umbau von Schienenfahrzeugen	1000 EUR	29 696	24 418	20 479	9
3020 91 005	- Innenausbau und Ausrüstung (Komplettierung) von Schienenfahrzeugen	1000 EUR	187 785	179 918	215 570	19
	Motoren und Triebwerke für Luft- und Raumfahrzeuge; Bodengeräte für die Flugausbildung, Teile dafür					
3030 11 001	Kolbenverbrennungsmotoren mit Fremdzündung für zivile und halböffentliche Luftfahrzeuge darunter zum Absatz bestimmt	St St 1000 EUR	* - -	- - -	. . .	1 1
3030 12 001	Turbo-Strahltriebwerke, Turbo-Propellertriebwerke für zivile und halböffentliche Luftfahrzeuge darunter zum Absatz bestimmt	St St 1000 EUR	* . . .	. . . .	. . . .	1 1
3030 13 001	Strahltriebwerke (ohne Turbo-Strahltriebwerke) für zivile und halböffentliche Luftfahrzeuge darunter zum Absatz bestimmt	St St 1000 EUR	* - -	- - -	- - -	- -
3030 14 001	Bodengeräte zur zivilen Flugausbildung und Teile dafür	kg 1000 EUR	. .	. .	. .	2
3030 15 000	Teile für Kolbenverbrennungsmotoren mit Fremdzündung, für Luftfahrzeuge	1000 EUR	-	-	-	
3030 16 000	Teile für Turbo-Strahltriebwerke oder Turbo-Propellertriebwerke	1000 EUR	3 114 423	3 075 009	3 113 262	7
3030 20 000	Segelflugzeuge, Hanggleiter, Ballone, Luftschiffe u.a. nicht für maschinellen Antrieb bestimmte Luftfahrzeuge	St 1000 EUR	98 14 394	91 13 978	100 13 915	7
3030 31 001	Hubschrauber u. Starrflügelflugzeuge Zivile und halböffentliche Hubschrauber	St 1000 EUR	894 .	488 .	338 .	5
3030 32 001	Zivile und halböffentliche Starrflügelflugzeuge u.a. Luftfahrzeuge - mit einem Leergewicht von 2 000 kg oder weniger	St 1000 EUR	170 115 145	154 109 557	202 98 987	7
3030 33 001	- mit einem Leergewicht von mehr als 2 000 kg bis 15 000 kg	St 1000 EUR	. .	. .	. .	1
3030 34 001	- mit einem Leergewicht von mehr als 15 000 kg	St 1000 EUR	- -	- -	- -	-
3030 40 001	Raumfahrzeuge (einschl. Satelliten) und Trägerraketen für Raumfahrzeuge, für zivile Zwecke	kg 1000 EUR	- -	- -	. .	1
	Teile für Luftfahrzeuge und Raumfahrzeuge für zivile Zwecke					
3030 50 100	- Sitze für Luftfahrzeuge, Teile dafür	1000 St 1000 EUR	112 311 379	140 339 611	158 347 191	6
3030 50 300	- Propeller und Rotoren, Teile dafür	kg 1000 EUR	. .	. .	. .	2
3030 50 500	- Fahrgestelle und Teile dafür	kg 1000 EUR	. 40 136	. .	. .	3

## 3 Produktion nach Güterarten - Deutschland

Melde-Nr.	Bezeichnung	Einheit	2015	2016	2017	2017 Anzahl der Unternehmen
1	2	3	4	5	6	7
3030 50 901	- Andere Teile für Luft- und Raumfahrzeuge	1000 EUR	15 188 099	16 925 434	18 302 663	75
3030 60 300	Überholungs- und Umbauarbeiten an Luftfahrzeugen sowie an Motoren und Triebwerken dafür - von Luftfahrzeugmotoren und -triebwerken	1000 EUR	.	.	.	3
3030 60 500	- von Hubschraubern	1000 EUR	-	-	-	
3030 60 700	- von Flugzeugen	1000 EUR	78 279	106 440	89 488	9
3091 11 000	Krafträder und Fahrräder mit Hilfsmotor, mit Hubkolbenverbrennungsmotor mit einem Hubraum von 50 cm <sup>3</sup> oder weniger	St 1000 EUR	- -	- -	- -	-
3091 12 000	Krafträder mit Hubkolbenverbrennungsmotor mit einem Hubraum von mehr als 50 cm <sup>3</sup> , auch mit Beiwagen	St 1000 EUR	. .	. .	. .	1
3091 13 000	Andere Krafträder; Beiwagen	St 1000 EUR	196 274 253 139	263 393 333 207	314 946 438 628	10
3091 20 300	Teile und Zubehör für Krafträder und Beiwagen - Sättel für Krafträder (einschl. Mopeds)	St 1000 EUR	- -	- -	- -	-
3091 20 900	- Andere Teile und Zubehör für Krafträder (einschl. Mopeds)	1000 EUR	362 802	351 506	377 551	14
3091 31 000	Hubkolbenverbrennungsmotoren mit Fremdzündung für Krafträder, mit einem Hubraum von 1 000 cm <sup>3</sup> oder weniger darunter zum Absatz bestimmt	St St 1000 EUR	* - -	- - -	- - -	- -
3091 32 001	Hubkolbenverbrennungsmotoren mit Fremdzündung für Krafträder, mit einem Hubraum von mehr als 1 000 cm <sup>3</sup> - Rumpf- bzw. halbfertige Motoren darunter zum Absatz bestimmt	St St 1000 EUR	* - -	- - -	- - -	- -
3091 32 005	- fertige Motoren darunter zum Absatz bestimmt	St St 1000 EUR	* - -	. . .	. . .	1 1
3092 10 300	Zweiräder u.a. Fahrräder (einschl. Lastendreirädern), ohne Motor - Zweiräder u.a. Fahrräder (einschl. Lastendreirädern), ohne Kugellager	St 1000 EUR	. .	. .	. .	2
3092 10 502	- Zweiräder u.a. Fahrräder (einschl. Lastendreirädern), mit Kugellager - - Mountain Bikes (einschl. All-Terrain-Bikes)	St 1000 EUR	595 716 100 139	703 824 207 573	676 874 246 149	9
3092 10 504	- - Touren-Räder	St 1000 EUR	118 341 44 158	107 201 36 565	82 962 27 308	6
3092 10 505	- - Sport-Räder	St 1000 EUR	183 758 121 989	170 009 144 109	149 285 152 240	6
3092 10 509	- - Andere Räder	St 1000 EUR	264 021 90 141	314 016 116 865	104 533 71 330	7
3092 20 300	Rollstühle u.a. Fahrzeuge für Kranke und Körperbehinderte - ohne Vorrichtung zur mechanischen Fortbewegung	St 1000 EUR	99 620 77 779	93 312 86 403	102 136 95 222	9
3092 20 900	- mit Motor oder anderer Vorrichtung zur mechanischen Fortbewegung	St 1000 EUR	42 664 85 437	42 912 90 637	38 520 87 901	8
3092 30 100	Teile und Zubehör für Zweiräder u.a. Fahrräder, ohne Motor, sowie für Rollstühle u.a. Fahrzeuge für Behinderte - Rahmen und Gabeln, für Fahrräder	St 1000 EUR	. .	5 844 .	. .	4
3092 30 300	- Teile für Fahrradrahmen und -gabeln; Freilaufzahnkränze; teile für Bremsen (einschl. Bremsnaben), Pedale, Tretlager, Lenker, Gepäckträger, Ketten-schaltungen u.a. Fahrradteile	1000 EUR	64 880	65 898	67 442	13

## 3 Produktion nach Güterarten - Deutschland

Melde-Nr.	Bezeichnung	Einheit	2015	2016	2017	2017 Anzahl der Unternehmen
1	2	3	4	5	6	7
3092 30 700	- Teile und Zubehör für Rollstühle u.a. Fahrzeuge für Kranke und Körperbehinderte	1000 EUR	118 312	128 247	139 556	25
3092 30 900	- Andere Teile und Zubehör für Zweiräder u.a. Fahrräder, ohne Motor, z.B. Felgen, Speichen, Sättel, Lenker	1000 EUR	67 913	78 384	80 878	13
3092 40 300	Kinderwagen und Teile dafür - Kinderwagen	St 1000 EUR	133 519 40 081	120 148 39 490	94 612 32 922	4
3092 40 500	- Teile für Kinderwagen	1000 EUR	6 647	6 934	5 807	4
3099 10 001	Fahrzeuge, a.n.g. (z.B. Schubkarren, einrädige Handtransportfahrzeuge, Gespannfahrzeuge für Tiere) - Einrädige Handtransportgeräte (z.B. Schubkarren)	St 1000 EUR	148 142 8 069	199 287 9 890	193 991 10 226	3
3099 10 003	- Zweirädige Handtransportgeräte (z.B. Sack-, Stech- und Fasskarren)	St 1000 EUR	297 408 16 987	296 969 17 905	271 429 16 795	13
3099 10 004	- Drei- und mehrrädige Handtransportgeräte bis 1 t Traglast	St 1000 EUR	1 168 094 192 444	1 100 603 196 684	1 166 527 210 460	32
3099 10 009	- Andere Fahrzeuge (z.B. drei- und mehrrädige Handtransportgeräte über 1 t Traglast, Kutschen, Sulkis u.a. Gespannfahrzeuge für Tiere)	St 1000 EUR	14 245 3 906	15 123 4 244	15 521 4 755	6
3099 99 000	Veredlung von Erzeugnissen dieser Güterabteilung	1000 EUR	.	.	.	5

## 3 Produktion nach Güterarten - Deutschland

Melde-Nr.	Bezeichnung	Einheit	2015	2016	2017	2017 Anzahl der Unternehmen
1	2	3	4	5	6	7
	Möbel					
	Sitzmöbel und Teile dafür; Teile für Möbel					
	Sitzmöbel und Teile dafür					
	Sitzmöbel, vorwiegend mit Gestell aus Metall					
	- Drehstühle mit verstellbarer Sitzhöhe					
3100 11 550	- - gepolstert, mit Rückenlehne und mit Rollen oder Gleitern	St 1000 EUR	1 797 403 373 598	1 913 326 396 409	1 901 205 397 553	31
3100 11 590	- - Andere Drehstühle mit verstellbarer Sitzhöhe	St 1000 EUR	.	.	.	10
	- Gepolsterte Sitzmöbel, mit Gestell aus Metall					
3100 11 705	- - für Büros	St 1000 EUR	1 201 818 156 956	1 235 438 163 720	1 210 505 161 712	21
3100 11 709	- - Andere gepolsterte Sitzmöbel, mit Gestell aus Metall	St 1000 EUR	1 534 953 84 303	1 480 521 92 261	1 449 614 95 301	25
	- Nicht gepolsterte Sitzmöbel, mit Gestell aus Metall					
3100 11 903	- - Schulsitzmöbel (ohne Reihengestühl)	St 1000 EUR	1 238 705 49 782	1 354 364 54 668	1 456 755 58 372	10
3100 11 909	- - Andere Sitzmöbel, mit Gestell aus Metall	St 1000 EUR	1 489 311 160 930	1 582 278 169 525	1 670 664 161 034	47
	Sitzmöbel, vorwiegend mit Gestell aus Holz, Stuhlrohr, Korbweiden, Bambus o.ä. Stoffen					
3100 12 100	- In Liegen umwandelbare Sitzmöbel (ohne Gartenmöbel und Campingausstattungen)	St 1000 EUR	858 268 337 049	1 157 642 339 065	1 157 310 326 229	34
3100 12 300	- Sitzmöbel aus Stuhlrohr, Korbweiden, Bambus o.ä. Stoffen	St 1000 EUR	.	.	.	2
	- Gepolsterte Sitzmöbel, mit Gestell aus Holz					
3100 12 501	- - für Büros	St 1000 EUR	.	.	15 175 3 990	8
3100 12 503	- - Sessel (auch einsitzige gepolsterte Anbauelemente)	St 1000 EUR	1 128 396 510 913	1 094 421 497 334	1 024 930 464 766	53
3100 12 509	- - Andere gepolsterte Sitzmöbel, mit Gestell aus Holz (ohne Sessel)	St 1000 EUR	756 671 311 807	704 520 307 067	603 017 263 753	66
	- Nicht gepolsterte Sitzmöbel, mit Gestell aus Holz					
3100 12 905	- - Gartenstühle und Gartenbänke	St 1000 EUR	17 893 2 668	.	1 861	4
3100 12 907	- - Schulsitzmöbel (ohne Reihengestühl)	St 1000 EUR	.	.	.	3
3100 12 909	- - Andere nicht gepolsterte Sitzmöbel, mit Gestell aus Holz	St 1000 EUR	83 302 12 327	73 105 11 133	98 759 11 948	36
3100 13 000	Gartenmöbel aus Kunststoff, andere Sitzmöbel, a.n.g.	St 1000 EUR	.	7 158	394 906 18 974	7
	Teile für Sitzmöbel					
3100 14 001	- aus Holz	1000 EUR	57 648	55 914	55 581	36
3100 14 003	- aus Metall	1000 EUR	475 014	478 255	459 943	27
3100 14 405	- aus Kunststoff	1000 EUR	355 060	273 961	314 686	30
3100 14 409	- aus anderen Stoffen	1000 EUR	126 836	186 885	179 526	23
	Teile für Möbel (ohne solche für Sitzmöbel)					
3100 20 300	- aus Metall	1000 EUR	559 381	562 986	595 283	74
3100 20 500	- aus Holz	1000 EUR	940 420	953 356	994 731	157
	- aus anderen Stoffen					
3100 20 905	- - aus Kunststoff	1000 EUR	280 950	298 656	316 937	49
3100 20 909	- - aus anderen Stoffen	1000 EUR	33 350	33 870	41 498	17
3100 91 000	Polsterung von Sitzmöbeln	1000 EUR	43 741	52 598	55 846	24
	Büromöbel, Ladenmöbel aus Holz					
	Büromöbel aus Metall und Holz;					
	Ladenmöbel aus Holz					
	Büromöbel aus Metall					
3101 11 100	- Zeichentische	St 1000 EUR	-	-	-	-

## 3 Produktion nach Güterarten - Deutschland

Melde-Nr.	Bezeichnung	Einheit	2015	2016	2017	2017 Anzahl der Unternehmen
1	2	3	4	5	6	7
3101 11 401	- Metallbüromöbel mit einer Höhe von 80 cm oder weniger - - Metallschreibtische	St 1000 EUR	289 233 96 484	312 794 111 888	300 135 114 210	16
3101 11 403	- - Andere Metalltische	St 1000 EUR	182 425 33 690	194 247 37 146	193 763 35 338	12
3101 11 409	- - Regale und andere Möbel	St 1000 EUR	437 399 18 850	408 811 18 150	405 110 17 930	16
3101 11 703	- Metallmöbel mit einer Höhe von mehr als 80 cm - - Metallschränke mit Türen oder Rollläden	St 1000 EUR	228 592 122 648	242 145 34 708	260 437 38 891	12
3101 11 705	- - Karteischränke u.a. Schränke mit Schubladen	St 1000 EUR	80 533 33 713	88 460 33 301	87 641 34 707	6
3101 11 709	- - Andere Metallmöbel für Büros, mit einer Höhe von mehr als 80 cm (einschl. raumteilende Möbelemente)	St 1000 EUR	432 838 164 988	422 541 171 877	410 060 169 878	16
3101 12 001	Holz­möbel für Büros - Holzschreibtische mit einer Höhe von 80 cm oder weniger	St 1000 EUR	1 608 276 385 059	1 943 566 442 377	1 998 917 469 348	78
3101 12 003	- Andere Holztische, mit einer Höhe von 80 cm oder weniger	St 1000 EUR	244 530 66 111	273 767 73 405	280 871 76 303	38
3101 12 004	- Holzschränke, Regale u.a. Holz­möbel für Büros, mit einer Höhe von 80 cm oder weniger	St 1000 EUR	1 900 230 218 493	1 576 519 212 404	1 736 963 213 086	62
3101 12 006	- - Andere Holz­möbel für Büros mit einer Höhe von mehr als 80 cm - - Raumteilende Möbelemente (kombinierte Systemschränkelemente)	St 1000 EUR	238 899 60 686	263 238 69 401	285 145 73 045	53
3101 12 007	- - Holzschränke und -regale	St 1000 EUR	1 061 925 238 151	922 862 229 795	820 924 217 628	78
3101 12 008	- - Andere kombinierbare Elemente	St 1000 EUR	68 708 19 007	131 881 25 641	81 430 21 192	29
3101 12 009	- - Andere Holz­möbel für Büros	St 1000 EUR	159 060 42 683	204 740 47 603	246 478 52 731	62
3101 13 000	Laden­möbel aus Holz	St 1000 EUR	981 947 1 261 076	995 526 1 300 401	1 106 099 1 340 555	239
3102 10 001	Küchen­möbel aus Holz - Einbauküchenelemente	St 1000 EUR	31 936 559 4 077 255	32 163 418 4 290 428	32 340 698 4 283 157	146
3102 10 009	- Andere Holz­möbel für Küchen (z.B. Küchen-, Gaststätten-, Kantinen-, Spültische)	St 1000 EUR	716 365 136 934	634 629 131 861	338 719 82 753	32
3103 11 005	Matratzen Sprungrahmen, Auflegematratzen Sprungrahmen - mit Federung	St 1000 EUR	716 015 33 634	714 223 29 829	612 221 23 192	7
3103 11 009	- Andere Sprungrahmen	St 1000 EUR	3 837 053 180 542	3 262 100 155 449	2 848 914 136 455	19
3103 12 300	Auflegematratzen - aus Zellkautschuk, auch überzogen (Latex)	St 1000 EUR	91 198 17 690	82 768 16 245	63 773 14 737	14
3103 12 500	- aus Zellkunststoff, auch überzogen (Polyurethan)	St 1000 EUR	3 245 542 313 804	3 227 117 293 936	2 859 556 262 068	34
3103 12 700	- aus anderen Stoffen mit Federkern	St 1000 EUR	2 541 684 244 515	2 231 330 239 144	1 970 555 226 388	24
3103 12 900	- Andere Auflegematratzen aus anderen Stoffen (einschl. Wollmatratzen)	St 1000 EUR	332 088 19 939	315 694 22 379	293 106 22 688	8
3109 11 001	Sonstige Möbel Metall­möbel, a.n.g. (ohne Büromöbel) - Schul­möbel (ohne Sitz­möbel)	St 1000 EUR	558 413 48 139	611 123 51 618	674 537 62 287	13
3109 11 002	- Wohn­möbel	St 1000 EUR	455 315 54 294	432 478 52 435	440 235 50 560	9
3109 11 003	- Bett­stellen	St 1000 EUR	. .	88 635 .	93 590 95 716	5

## 3 Produktion nach Güterarten - Deutschland

Melde-Nr.	Bezeichnung	Einheit	2015	2016	2017	2017 Anzahl der Unternehmen
1	2	3	4	5	6	7
3109 11 005	- Spezialmöbel für Läden	St 1000 EUR	6 942 533 331 606	5 782 640 340 116	6 013 900 355 562	42
3109 11 007	- Möbel und Spezialeinrichtungen für Laboratorien (z.B. Tische, Schränke, Trennwände, Abzughauben, Spüleinrichtungen)	St 1000 EUR	307 325 105 439	281 224 109 421	255 688 101 890	17
3109 11 009	- Andere Metallmöbel, a.n.g. Schlaf-, Ess- und Wohnzimmermöbel, aus Holz	St 1000 EUR	8 031 637 790 145	8 117 890 740 631	9 037 406 739 149	100
3109 12 303	- - - Liegen (auch sog. französische Betten)	St 1000 EUR	547 677 224 142	530 712 230 253	523 880 211 894	26
3109 12 305	- - - Andere Betten	St 1000 EUR	922 035 144 569	846 266 137 626	706 787 121 024	62
3109 12 307	- - - Schlafzimmerschränke	St 1000 EUR	4 698 555 642 556	4 838 954 646 949	4 905 097 617 870	87
3109 12 309	- - - Andere Schlafzimmermöbel (z.B. Frisierkommoden, Nachttische)	St 1000 EUR	6 969 833 333 147	7 133 440 324 487	6 726 061 305 096	58
3109 12 501	- Ess- und Wohnzimmermöbel - - Wohn- und Esszimmertische	St 1000 EUR	294 904 76 559	337 215 84 874	323 579 76 589	47
3109 12 503	- - Andere Tische (Kleintische)	St 1000 EUR	138 592 12 758	132 264 13 381	115 339 11 696	25
3109 12 505	- - Wohnzimmerschränke, Bücherschränke	St 1000 EUR	233 938 93 663	241 021 100 515	368 720 106 517	58
3109 12 506	- - Schrankwände (auch als Raumteiler)	St 1000 EUR	491 918 236 295	466 534 226 302	482 328 228 202	56
3109 12 509	- - Andere Ess- und Wohnzimmermöbel (z.B. Sideboards)	St 1000 EUR	7 152 377 353 479	7 204 819 356 306	7 035 847 341 309	73
3109 13 001	Holzmöbel, a.n.g. - Badezimmermöbel	St 1000 EUR	3 303 066 382 044	3 343 076 406 161	3 285 331 409 082	67
3109 13 003	- Gartenmöbel	St 1000 EUR	6 400 1 666	5 039 1 853	5 151 1 271	7
3109 13 005	- Garderobenmöbel, Schuhschränke, Schuhregale	St 1000 EUR	723 614 77 016	908 578 96 937	869 590 93 223	53
3109 13 007	- Schulmöbel (ohne Sitzmöbel)	St 1000 EUR	359 151 99 678	335 940 91 809	343 697 92 292	13
3109 13 008	- Möbel für Laboratorien aus Holz (z.B. Tische, Schränke, Trennwände)	St 1000 EUR	170 184 162 500	156 950 169 421	137 676 159 613	18
3109 13 009	- Andere Holzmöbel, a.n.g. Kunststoffmöbel; Möbel aus anderen Stoffen (einschl. Stuhlrohr, Korbweide u.ä. Stoffen) (ohne Sitzmöbel)	St 1000 EUR	6 211 399 278 030	6 138 734 248 643	6 286 162 272 264	108
3109 14 303	- Kunststoffmöbel - - Badezimmermöbel	St 1000 EUR	.	.	.	5
3109 14 305	- - Gartenmöbel	St 1000 EUR	531 141 28 807	.	.	5
3109 14 309	- - Andere Kunststoffmöbel	St 1000 EUR	.	.	624 013 25 330	18
3109 14 500	- Möbel aus anderen Stoffen (einschl. Stuhlrohr, Korbweide, Bambus o.ä. Stoffen)	St 1000 EUR	43 703 21 195	46 857 29 471	58 107 33 114	14
3199 99 000	Veredlung von neuen Möbeln (ohne Polsterung von Sitzmöbeln)	1000 EUR	6 580	7 917	9 227	17

Melde-Nr.	Bezeichnung	Einheit	2015	2016	2017	2017 Anzahl der Unternehmen
1	2	3	4	5	6	7
	Waren a.n.g. Münzen, Schmuck und ähnliche Erzeugnisse					
3211 10 000	Münzen	kg 1000 EUR	4 179 957 34 432	4 662 993 36 830	4 888 670 38 985	11
3212 11 000	Schmuck, Gold- und Silberschmiedewaren (ohne Fantasieschmuck) Bearbeitete (nicht nur roh gesägt oder grob geformt), jedoch nicht aufgereichte, montierte oder gefasste Zuchtperlen, Diamanten, Edelsteine, synthetische oder rekonstituierte Steine	1000 EUR	53 113	54 362	55 886	6
3212 12 000	Bearbeitete Industriediamanten; Staub und Pulver von Edelsteinen, Schmucksteinen, synthetischen Edelsteinen oder Schmucksteinen	1000 EUR	-	-	-	
3212 13 301	Schmuckwaren, Gold- und Silberschmiedewaren, Teile dafür - Schmuckwaren und Teile dafür, aus Edelmetallen oder Edelmetallplattierungen - - aus Silber, auch mit anderen Edelmetallen überzogen oder plattiert	1000 EUR	41 029	39 578	44 317	24
3212 13 303	- - aus Gold, auch mit anderen Edelmetallen überzogen oder plattiert	1000 EUR	312 194	322 425	338 051	42
3212 13 305	- - aus Platin oder Platinbeimetallen, auch mit anderen Edelmetallen überzogen oder plattiert	1000 EUR	17 445	18 614	19 274	15
3212 13 307	- - aus Edelmetallplattierungen auf unedlen Metallen	1000 EUR	21 238	14 778	13 926	9
3212 13 513	- Gold- und Silberschmiedewaren aus Silber, aus anderen Edelmetallen und aus Edelmetallplattierungen auf unedlen Metallen - - aus Silber, auch mit anderen Edelmetallen überzogen oder plattiert - - - Essbestecke u.a. Tischgeräte (z.B. Schöpfkellen, Schaumkellen, Tortenheber etc.)	1000 EUR	6 072	5 169	5 377	4
3212 13 515	- - - Tafelgeschirr u.ä. Tischgeschirr (z.B. Schalen, Platten etc.)	1000 EUR	.	2 196	2 388	3
3212 13 517	- - - Andere Silberschmiedewaren und Teile dafür	1000 EUR	.	.	.	3
3212 13 530	- - aus anderen Edelmetallen, auch mit Edelmetallen überzogen oder plattiert	1000 EUR	15 930	15 035	12 232	6
3212 13 550	- - aus Edelmetallplattierungen auf unedlen Metallen (z.B. Essbestecke, Tafelgeschirr u.ä. Tischgeräte)	1000 EUR	7 111	6 794	8 064	5
3212 13 800	Umarbeitung von Edelsteinen und Schmuck	1000 EUR	-	-	-	
3212 14 000	Andere Waren aus Edelmetallen oder -plattierungen; Waren aus Perlen, Edelsteinen, Schmucksteinen, synthetischen oder rekonstituierten Steinen	1000 EUR	76 047	.	.	6
3213 10 003	Fantasieschmuck - Uhrarmbänder und anderer Fantasieschmuck, aus unedlen Metallen, auch versilbert, vergoldet oder platiniiert, Imitationsschmuck u.ä. - - Uhrarmbänder und Teile dafür, aus unedlen Metallen, auch vergoldet oder versilbert sowie Fantasieschmuck versilbert, vergoldet oder platiniiert	1000 EUR	.	.	11 896	3
3213 10 008	- - Anderer Fantasieschmuck, a.n.g.	1000 EUR	.	.	29 480	14
3220 11 100	Musikinstrumente Musikinstrumente und Teile dafür Klaviere u.a. Saiteninstrumente mit Klavatur - Klaviere mit aufrecht stehendem Rahmen	St 1000 EUR	3 699 28 637	3 673 28 076	3 795 29 485	10
3220 11 300	- Flügel	St 1000 EUR	1 996 74 804	1 780 73 095	1 887 78 428	10



## 3 Produktion nach Güterarten - Deutschland

Melde-Nr.	Bezeichnung	Einheit	2015	2016	2017	2017 Anzahl der Unternehmen
1	2	3	4	5	6	7
3220 11 500	- Cembali u.a. Saiteninstrumente mit Klaviatur	St 1000 EUR	-	-	-	-
3220 12 000	Streichinstrumente, Gitarren, andere Saiteninstrumente (ohne Saiteninstrumente mit Klaviatur)	St 1000 EUR	.	.	.	1
3220 13 100	Orgeln, Harmonien u.ä. Musikinstrumente mit Klaviatur; Akkordeons u.ä.; Mundharmonikas; Blasinstrumente	St 1000 EUR	23	24	103	5
3220 13 400	- Orgeln (mit Pfeifen und Klaviatur); Harmonien u.ä. Musikinstrumente mit Klaviatur und durchschlagenden Metallzungen	St 1000 EUR	10 161	14 849	9 130	2
3220 13 701	- Akkordeons u.ä. Musikinstrumente; Mundharmonikas	St 1000 EUR	.	.	.	2
3220 13 702	- Blechblasinstrumente u.a. Blasinstrumente	St 1000 EUR	3 585	4 697	.	4
3220 13 703	- - Trompeten, Kornette, Flügelhörner	St 1000 EUR	3 337	4 385	6 182	4
3220 13 704	- - Waldhörner, Tenorhörner, Baritonhörner, Althörner	St 1000 EUR	4 352	4 557	3 240	4
3220 13 705	- - Tuben	St 1000 EUR	12 416	12 938	10 047	3
3220 13 706	- - Andere Blechblasinstrumente, z.B. Posaunen	St 1000 EUR	.	.	.	4
3220 13 707	- - Andere Blasinstrumente	St 1000 EUR	2 537	2 827	2 528	3
3220 13 708	- - Blockflöten	St 1000 EUR	2 013	2 673	2 635	4
3220 13 709	- - Fagotte, Oboen	St 1000 EUR	9 131	8 505	8 469	4
3220 13 710	- - Klarinetten, Saxophone	St 1000 EUR	1 883	1 929	1 975	2
3220 13 711	- - Andere Blasinstrumente, a.n.g.	St 1000 EUR	8 217	9 194	8 883	2
3220 14 000	Musikinstrumente, bei denen der Ton elektrisch erzeugt wird oder elektrisch verstärkt werden muss (ohne Schlaginstrumente)	St 1000 EUR	11 475	.	.	2
3220 15 100	Schlaginstrumente; andere Musikinstrumente, a.n.g.	St 1000 EUR	.	.	.	2
3220 15 300	- Schlaginstrumente (z.B. Trommeln, Xylophone, Becken, Kastagnetten und Maracas)	St 1000 EUR	729 133	725 493	668 821	5
3220 16 000	- Spieldosen, Orchestrinen, Drehorgeln u.a. Musikinstrumente, a.n.g.; Lockpfeifen aller Art; Signalpfeifen, -hörner u.a. Mundblasinstrumente zu Ruf- oder Signalzwecken)	St 1000 EUR	17 510	17 780	15 401	1
3220 20 001	Metronome, Stimmgabeln, Stimpfpfeifen; Musikwerke für Spieldosen; Musiksaiten	St 1000 EUR	.	.	.	3
3220 20 002	Teile und Zubehör für Musikinstrumente	1000 EUR	22 480	24 532	25 136	7
3220 20 003	- für Klaviere	1000 EUR	14 064	12 388	13 464	5
3220 20 004	- für Orgeln, Harmonien und ähnliche Musikinstrumente mit Klaviatur	1000 EUR	.	.	.	1
3220 20 005	- für elektrische Musikinstrumente	1000 EUR	11 989	12 051	13 457	8
3220 20 006	- für Saiteninstrumente	1000 EUR	3 946	4 905	6 244	10
3220 20 007	- für Blasinstrumente	1000 EUR	34 747	36 929	36 883	8
3220 20 008	- für andere Musikinstrumente	1000 EUR	.	.	.	8
3230 11 310	Sportgeräte Ski und Skiausrüstungen für den Wintersport, außer Schuhe; Schlitt- und Rollschuhe; Teile dafür	Paar 1000 EUR	.	.	.	2
3230 11 370	- Ski, Skibindungen u.a. Skiausrüstungen	1000 EUR	.	.	.	4
3230 11 371	- - Skibindungen u.a. Skiausrüstungen für den Wintersport	1000 EUR	.	.	.	4

## 3 Produktion nach Güterarten - Deutschland

Melde-Nr.	Bezeichnung	Einheit	2015	2016	2017	2017 Anzahl der Unternehmen
1	2	3	4	5	6	7
3230 11 500	- Schlittschuhe und Rollschuhe (einschl. Stiefel mit fest angebrachten Rollschuhen), Teile und Zubehör dafür	1000 EUR	-	-	-	
3230 12 000	Skischuhe für den Wintersport	Paar 1000 EUR	.	.	.	1
3230 13 000	Wasserski, Surfbretter, Windsurfer u.a. Ausrüstungen, für den Wassersport	1000 EUR	.	.	.	1
3230 14 003	Geräte und Ausrüstungsgegenstände für Turnhallen, Fitnessstudios sowie Leicht- und Schwerathletik - für Turnhallen und Fitnessstudios	1000 EUR	127 834	119 307	124 181	22
3230 14 005	- für Leicht- oder Schwerathletik	1000 EUR	27 326	24 961	26 787	7
3230 15 100	Spezialsporthandschuhe; Ball- und Freiluftsportgeräte, a.n.g.; Schwimm- und Planschbecken - Spezialsporthandschuhe aus Leder oder rekonstituiertem Leder	Paar 1000 EUR	-	-	-	-
3230 15 300	- Golfschläger u.a. Golfausrüstungen	1000 EUR	-	-	-	
3230 15 500	- Geräte und Ausrüstungen für Tischtennis	1000 EUR	.	.	.	2
3230 15 600	- Tennisschläger, Federball- o.ä. Schläger, auch ohne Bespannung	St 1000 EUR	-	-	.	1
3230 15 800	- Bälle (ohne Golf- und Tischtennisbälle)	St 1000 EUR	.	.	.	2
3230 15 903	- - Andere Geräte und Ausrüstungsgegenstände, für andere Sportarten oder Freiluftspiele - - Schaukeln und Rutschen u.a. Spielplatzgeräte	1000 EUR	186 036	223 818	239 969	41
3230 15 909	- - Andere Geräte und Ausrüstungsgegenstände, für andere Sportarten oder Freiluftspiele, a.n.g. Angelruten u.a. Angelgerät; andere Ausrüstungsgegenstände für Jagd oder Sportfischerei, a.n.g.	1000 EUR	143 577	145 425	140 233	21
3230 16 003	- Angelruten, Angelhaken und Angelrollen	1000 EUR	.	.	.	1
3230 16 005	- Anderes Angelgerät (z.B. Handnetze zum Landen von Fischen, Schmetterlingsnetze), Lockgeräte (ohne Lockpfeifen) u.ä. Jagdgeräte	1000 EUR	.	.	.	1
3240 11 000	Spielwaren Puppen; Spielzeug, Tiere oder nichtmenschliche Wesen darstellend; Teile und Zubehör für Puppen Puppen, nur Nachbildungen von Menschen darstellend	St 1000 EUR	64 213 2 487	.	2 229 2 247	3
3240 12 001	Spielzeug, Tiere oder nichtmenschliche Wesen darstellend - Füllmaterial enthaltend	St 1000 EUR	3 177 810 45 959	2 636 175 43 560	2 768 000 49 173	4
3240 12 003	- - aus Holz	St 1000 EUR	.	.	.	2
3240 12 009	- - aus Kunststoff und aus anderen Stoffen	St 1000 EUR	.	.	.	2
3240 13 000	Teile und Zubehör für Puppen (einschl. Bekleidung und Bekleidungszubehör, Schuhen und Kopfbedeckungen)	1000 EUR	.	.	.	4
3240 20 003	Elektrische Eisenbahnen (einschl. Zubehör); maßstabgetreu verkleinerte Modelle zum Zusammenbauen, Bausätze und Baukastenspielzeug - Elektrische Eisenbahnen (einschl. Schienen, Signalen u.a. Zubehör)	1000 EUR	136 810	127 111	127 294	12
3240 20 005	- Maßstabgetreu verkleinerte Modelle zum Zusammenbauen, auch mit Antrieb	St 1000 EUR	3 216 047 19 491	3 545 462 20 617	3 644 584 20 607	5
3240 20 008	- - Andere Bausätze und Baukastenspielzeug - - aus Kunststoff	St 1000 EUR	.	.	.	4
3240 20 009	- aus anderen Stoffen (einschl. aus Holz)	St 1000 EUR	.	.	.	3

## 3 Produktion nach Güterarten - Deutschland

Melde-Nr.	Bezeichnung	Einheit	2015	2016	2017	2017 Anzahl der Unternehmen
1	2	3	4	5	6	7
3240 31 000	Anderes Spielzeug (einschl. Musikspielzeuginstrumenten) Puppenwagen, Spielfahrzeuge, zum Besteigen und Fortbewegen durch Kinder geeignet	St 1000 EUR	1 916 963 88 373	1 841 867 78 832	1 895 063 85 551	9
3240 32 000	Puzzles	St 1000 EUR	.	.	.	1
3240 39 200	Anderes Spielzeug, a.n.g. - Musikspielzeuginstr. u. -geräte; Spielzeug, aufgemacht in Zusammenstell. od. Aufmachungen (ausgenommen elektr. Eisenbahnen, maßstabgetreu verkleinerte Modelle zum Zusammenbauen, Bausätze u. Baukastenspielzeug sowie Puzzles); Spielzeug u. Modelle, mit eingebautem Motor; Spielzeugwaffen	St 1000 EUR	.	.	.	4
3240 39 400	- Anderes Spielzeug aus Kunststoff	1000 EUR	414 581	506 061	522 602	22
3240 39 600	- Miniaturmodelle aus Metall, im Spritzgussverfahren hergestellt	1000 EUR	.	.	.	1
3240 39 900	- Anderes Spielzeug aus Kautschuk, aus Spinnstoffen, Metall und anderen Stoffen, a.n.g.	1000 EUR	12 274	15 228	14 735	12
3240 41 000	Andere Spiele Spielkarten	kg 1000 EUR	.	.	.	2
3240 42 100	Billardspiele und Zubehör; Spiele, mit Münzen oder Spielmarken betrieben; elektrische Autorennspiele; andere Gesellschaftsspiele - Billardspiele und Zubehör	St 1000 EUR	.	-	-	-
3240 42 300	- Spiele, mit Münzen oder Spielmarken betrieben (ohne Kegelanlagen), Teile dafür	St 1000 EUR	177 411 552 997	169 516 519 377	191 118 390 896	5
3240 42 500	- Elektrische Auto-Rennspiele, die den Charakter von Gesellschaftsspielen haben	St 1000 EUR	-	-	-	-
3250 11 300	Medizinische und zahnmedizinische Apparate und Materialien Medizinische, chirurgische und zahnärztliche Instrumente, Apparate und Geräte Andere Instrumente, Apparate und Geräte, für zahnärztliche Zwecke, Teile und Zubehör - Dentalbohrmaschinen, auch mit Sockel und eingebauten anderen zahnärztlichen Ausrüstungen	1000 St 1000 EUR	168 472 954	181 480 600	193 365 438	6
3250 11 505	- - Zahnärztliche Zangen, Modellier- und Polierinstrumente u.ä. Dentalinstrumente	1000 St 1000 EUR	76 586 154 854	86 062 171 146	86 471 185 295	15
3250 11 509	- - Andere zahnärztliche Instrumente, Apparate und Geräte, a.n.g.	1000 St 1000 EUR	106 327 601 287	104 784 607 624	109 252 314 865	28
3250 12 000	Sterilisierapparate für medizinische oder chirurgische Zwecke oder für Laboratorien	1000 St 1000 EUR	28 70 539	30 79 159	29 80 279	12
3250 13 110	Spritzen, Nadeln, Katheter, Kanülen - Spritzen, Nadeln, Katheter, - - Spritzen, auch mit Nadeln u.dgl.; andere augenärztliche u.ä. Kanülen u.dgl.	1000 St 1000 EUR	2 308 468 152 100	.	.	14
3250 13 130	Instrumente, Apparate und Geräte, für medizinische und chirurgische Zwecke, a.n.g., Teile und Zubehör - - Hohlnadeln aus Metall	1000 St 1000 EUR	1 746 7 272	1 968 9 253	1 620 8 628	5
3250 13 150	- - Operationsnähnadeln	1000 St 1000 EUR	111 334 18 982	120 422 16 929	127 673 19 840	4
3250 13 170	- - Katheter, Kanülen u.dgl.	1000 St 1000 EUR	1 599 781 440 611	1 512 499 441 585	1 522 682 468 032	44

## 3 Produktion nach Güterarten - Deutschland

Melde-Nr.	Bezeichnung	Einheit	2015	2016	2017	2017 Anzahl der Unternehmen
1	2	3	4	5	6	7
3250 13 200	- Andere augenärztliche Instrumente, Apparate und Geräte	1000 St 1000 EUR	830 267 658	720 306 083	728 348 195	16
3250 13 330	- Blutdruckmessgeräte, Endoskope - - Blutdruckmessgeräte	1000 St 1000 EUR	. 21 047	344 17 858	364 18 066	4
3250 13 350	- - Endoskope für medizinische Zwecke	1000 St 1000 EUR	1 150 789 396	1 068 760 802	1 046 856 118	20
3250 13 400	- Fieberthermometer	1000 St 1000 EUR	. .	. .	. .	1
3250 13 530	- Künstliche Nieren; Apparate und Geräte, für Diathermie - - Künstliche Nieren	1000 St 1000 EUR	33 008 546 813	34 811 615 807	38 287 622 073	6
3250 13 550	- - Apparate und Geräte für Diathermie, (einschl. Ultraschalltherapiegeräte [ohne Nierensteinertrümmerer])	1000 St 1000 EUR	. .	. .	. .	3
3250 13 630	- Transfusionsgeräte (einschl. Infusionsgeräten); Apparate und Geräte für Anästhesie - - Transfusionsgeräte (einschl. Infusionsgeräten)	1000 St 1000 EUR	. 594 583	. 551 284	. 587 394	14
3250 13 650	- - Apparate und Geräte für Anästhesie	1000 St 1000 EUR	. 325 207	. 330 273	. 322 981	8
3250 13 730	- Andere Apparate und Geräte, für medizinische und chirurgische Zwecke - - Lithotripsie-Geräte mit Ultraschall	1000 St 1000 EUR	1 49 670	1 55 645	. 42 832	5
3250 13 793	- - - elektromedizinisch und -chirurgisch arbeitend	1000 St 1000 EUR	837 438 487	883 425 148	1 018 460 243	29
3250 13 795	- - - Chirurgische Scheren, Zangen, Nadelhalter u.ä. chirurgische Instrumente	1000 St 1000 EUR	49 060 575 040	50 252 612 744	48 867 616 914	74
3250 13 799	- - - Andere Apparate und Geräte, für medizinische und chirurgische Zwecke, a.n.g.	1000 St 1000 EUR	. 2 961 299	. 2 958 513	1 364 322 3 129 795	128
3250 13 800	- Zentrifugen für Laboratorien	1000 St 1000 EUR	150 161 988	158 170 582	154 167 557	5
3250 21 303	Mechanotherapie- und Massageapparate und -geräte; Apparate und Geräte für die Psychotechnik, Atmungstherapie; Zubehör, Prothesen und orthopädische Vorrichtungen Mechanotherapie- und Massageapparate und -geräte; Apparate und Geräte für die Psychotechnik, Atmungstherapie; Gasmasken u.ä., Teile und Zubehör - Mechanotherapie- und Massageapparate und -geräte; Apparate und Geräte für die Psychotechnik und Atmungstherapie - - Elektrische Vibrations-Massagegeräte	1000 St 1000 EUR	23 5 993	21 5 169	. 5 404	8
3250 21 305	- - Andere Apparate und Geräte für Mechanotherapie und Psychotechnik	1000 St 1000 EUR	. 19 204	. 17 273	. 18 652	6
3250 21 800	- Apparate und Geräte für Ozon-, Sauerstoff- oder Aerosoltherapie, Beatmungsapparate zur Wiederbelebung und andere Apparate und Geräte für Atmungstherapie	1000 St 1000 EUR	. 406 188	. 648 592	. 630 853	21

Melde-Nr.	Bezeichnung	Einheit	2015	2016	2017	2017 Anzahl der Unternehmen
1	2	3	4	5	6	7
	Künstliche Gelenke; orthopädische Vorrichtungen; künstliche Zähne und andere Waren der Zahnprothetik; künstliche Körperteile und Organe, a.n.g.					
3250 22 350	- - Künstliche Gelenke	1000 St 1000 EUR	3 630 660 792	3 666 672 791	3 839 670 295	19
3250 22 390	- - Andere Apparate und Vorrichtungen für orthopädische Zwecke oder zum Behandeln von Knochenbrüchen	1000 EUR	765 763	812 823	856 436	186
3250 22 530	- Waren der Zahnprothetik - - Künstliche Zähne aus Kunststoffen	100 St 1000 EUR	167 013 74 340	156 212 75 821	192 161 79 954	49
3250 22 550	- - Künstliche Zähne aus anderen Stoffen	100 St 1000 EUR	43 003 39 552	44 276 43 466	44 563 47 740	39
3250 22 590	- - Andere Waren der Zahnprothetik	1000 EUR	980 721	1 017 128	1 079 347	475
3250 22 901	- Andere Prothesen und andere Waren der Prothetik	1000 EUR	570 888	702 996	787 807	122
3250 22 905	- Andere Vorrichtungen zum Beheben von Funktionsschäden oder Gebrechen	1000 EUR	338 974	396 676	445 839	51
3250 23 000	Teile und Zubehör für Prothesen und orthopädische Vorrichtungen	1000 EUR	56 481	98 978	134 716	17
	Möbel für die Human-, Zahn- und Tiermedizin oder die Chirurgie; Friseurstühle und ähnliche Stühle, mit Schwenk-, Kipp- und Hebevorrichtung; Teile dafür					
3250 30 300	- Dental, Friseurstühle o.ä. Stühle und Teile dafür	1000 St 1000 EUR	41 847	43 951	1 421 53 620	13
3250 30 500	- Andere Möbel für die Medizin oder Chirurgie und Teile dafür	1000 St 1000 EUR	2 151 529 228	1 341 505 280	1 833 501 996	48
	Brillen, Brillengläser, Teile dafür Kontaktlinsen, Brillengläser					
3250 41 300	- Kontaktlinsen	1000 St 1000 EUR	205 688	.	224 935	3
	- Brillengläser aus Glas oder anderen Stoffen	1000 St 1000 EUR	-	-	-	-
3250 41 530	- - ohne Korrektionswirkung, beide Flächen fertig bearbeitet	1000 St 1000 EUR	.	.	.	1
3250 41 550	- - Einstärkengläser (unifokal), mit Korrektionswirkung, beide Flächen fertig bearbeitet	1000 St 1000 EUR	15 913 196 474	16 361 192 956	16 983 200 094	15
3250 41 590	- - Mehrstärkengläser und Progressivgläser (Gleitsichtgläser), mit Korrektionswirkung, beide Flächen fertig bearbeitet	1000 St 1000 EUR	10 736 431 154	11 438 466 009	11 776 456 753	15
3250 41 700	- Andere Brillengläser aus Glas oder anderen Stoffen, mit Korrektionswirkung, eine Fläche fertig bearbeitet	1000 St 1000 EUR	.	.	.	1
	Brillen (Korrektions-, Schutz- u.a. Brillen) u.ä. Waren					
3250 42 500	- Sonnenbrillen	1000 St 1000 EUR	.	.	.	2
3250 42 900	- Andere Brillen u.ä. Waren	1000 St 1000 EUR	10 699 372 625	9 467 370 056	11 283 199 412	6
	Fassungen für Brillen oder für ähnliche Erzeugnisse					
3250 43 500	- aus Kunststoffen	1000 St 1000 EUR	334 12 009	278 12 359	281 20 911	7
3250 43 900	- aus anderen Stoffen (z.B. aus Metall oder Nichtmetall)	1000 St 1000 EUR	547 28 618	519 31 118	511 41 248	8
3250 44 000	Teile für Brillenfassungen oder für ähnliche Erzeugnisse	1000 EUR	68 860	69 604	71 806	9
	Andere Waren für medizinische oder chirurgische Zwecke					
3250 50 100	- Zahnzement und andere Zahnfüllstoffe; Zement zum Wiederherstellen von Knochen	1000 EUR	406 686	432 623	501 522	19

Melde-Nr.	Bezeichnung	Einheit	2015	2016	2017	2017 Anzahl der Unternehmen
1	2	3	4	5	6	7
3250 50 200	- Zubereitungen in Form von Gelen, die in Human- oder Veterinärmedizin als Gleitmittel für Körperteile bei chirurgischen Operationen, medizinischen Untersuchungen oder als Kontaktmittel zwischen Körper und medizinischen Geräten verwendet werden	t 1000 EUR	.	.	.	2
3250 50 300	- Nahtmaterial u. Klebstoffe für org. Gewebe, steril, für die Chirurgie zum Schließen von Wunden (ausg. steriles Catgut); sterile Laminariastifte und -tampons, resorbierbare blutstillende Einlagen für chirurgische oder zahnärztliche Zwecke; sterile Adhäsionsbarrieren zu chirurgischen oder zahnärztlichen Zwecken auch resorbierbar	1000 EUR	163 468	170 213	167 278	11
	Sonstige Erzeugnisse					
	Besen und Bürsten					
	Besen und Bürstenwaren, für Straßen- und Haushaltsreinigung, Tierpflege u.a.; Wischer aus Kautschuk oder ähnlichen geschmeidigen Stoffen					
3291 11 100	- Besen, aus Reisig oder anderen pflanzlichen Stoffen, gebunden, auch mit Stiel	1000 St 1000 EUR	.	.	.	1
3291 11 300	- Von Hand zu führende mechanische Fußbodenkehrer ohne Motor	1000 St 1000 EUR	.	.	.	1
	- Bürstenwaren für die Straßen- und Haushaltsreinigung (einschl. Schuh- und Kleiderbürsten); Bürsten für die Tierpflege					
3291 11 505	- - für die Straßenreinigung	1000 St 1000 EUR	10 433 23 659	9 533 23 442	9 566 26 948	11
3291 11 509	- - für die Haushaltsreinigung und für die Tierpflege	1000 St 1000 EUR	45 395 84 118	42 239 83 066	41 460 85 080	14
3291 11 900	- Andere Besen und Bürsten, a.n.g.; Wischer aus Kautschuk oder ähnlichen geschmeidigen Stoffen	1000 St 1000 EUR	2 744 18 266	2 707 19 433	2 670 21 148	5
	Bürsten und Pinsel zur Körperpflege (einschl. Zahnbürsten); Pinsel für Kunstmalerei, Schreibpinsel u.ä.					
	Pinsel zum Auftragen von kosmetischen Erzeugnissen					
3291 12 100	- Zahnbürsten	1000 St 1000 EUR	411 011 118 130	439 544 132 890	394 128 122 214	5
	- Rasierpinsel, Haar- u.a. Bürsten zur Körperpflege					
3291 12 350	- - Haarbürsten	1000 St 1000 EUR	.	.	.	2
3291 12 370	- - Rasierpinsel u.a. Bürsten zur Körperpflege (ohne Haarbürsten)	1000 St 1000 EUR	37 862 17 471	24 909 17 380	27 963 17 272	10
3291 12 500	- Pinsel für Kunstmalerei und Schreibpinsel	1000 St 1000 EUR	21 586 18 092	23 471 21 671	21 228 22 307	7
3291 12 700	- Pinsel zum Auftragen von kosmetischen Erzeugnissen	1000 St 1000 EUR	766 773 139 909	839 212 158 376	893 848 172 571	9
	Andere Bürsten und Pinsel, a.n.g.					
	- Bürsten und Pinsel zum Auftragen von Anstrichfarben, Lack oder dergleichen					
3291 19 303	- - Bürsten (z.B. Deckenbürsten)	1000 St 1000 EUR	.	.	.	3
3291 19 305	- - Pinsel	1000 St 1000 EUR	28 583 22 264	26 947 20 333	24 264 19 544	7
3291 19 500	- Kissen und Roller zum Anstreichen	1000 St 1000 EUR	65 824 30 518	68 070 30 641	.	2
3291 19 700	- Bürsten, die Teile von Maschinen, Apparaten oder Fahrzeugen sind	1000 St 1000 EUR	277 248 211 080	312 895 232 318	334 408 249 172	25
	Sonstige Erzeugnisse, a.n.g.					
	Sicherheitshandschuhe aus Leder oder rekonstituiertem Leder sowie Sicherheitskopfbedeckungen aus Kunststoff u.a. Material; andere Hüte und Kopfbedeckungen, aus Kautschuk oder Kunststoffen					
3299 11 300	- Schutzhandschuhe aus Leder oder rekonstituiertem Leder, für alle Berufe	Paar 1000 EUR	.	.	.	1

## 3 Produktion nach Güterarten - Deutschland

Melde-Nr.	Bezeichnung	Einheit	2015	2016	2017	2017 Anzahl der Unternehmen
1	2	3	4	5	6	7
3299 11 500	- Sicherheitskopfbedeckungen aus Kunststoff, Metall u.a. Stoffen	1000 St	6 193	6 343	6 880	5
		1000 EUR	84 055	89 168	94 239	
3299 11 900	- Andere Hüte und Kopfbedeckungen, aus Kautschuk oder Kunststoff	1000 St	-	-	-	-
		1000 EUR	-	-	-	
	Kugelschreiber; Schreiber und Markierstifte, mit Filzspitze o.a. poröser Spitze; Füllbleistifte					
3299 12 103	- Kugelschreiber	1000 St	73 118	65 462	62 781	9
	- - mit Tinte	1000 EUR	195 447	199 826	206 367	
3299 12 105	- - mit Schaft oder Kappe aus Edelmetallen oder Edelmetallplattierungen (ohne solche mit Tinte)	1000 St	.	.	.	2
		1000 EUR	.	.	.	
3299 12 107	- - mit auswechselbarer Mine (ohne solche mit Tinte oder Schaft oder Kappe aus Edelmetallen oder Edelmetallplattierungen)	1000 St	430 750	412 836	263 535	13
		1000 EUR	92 579	96 571	95 197	
3299 12 109	- - Andere Kugelschreiber	1000 St	.	.	.	3
		1000 EUR	.	.	.	
3299 12 300	- Schreiber und Markierstifte, mit Filzspitze oder anderer poröser Spitze	1000 St	630 148	724 856	501 795	12
		1000 EUR	194 059	217 538	145 275	
3299 12 500	- Füllbleistifte (Dreh- und Druckstifte)	1000 St	6 557	6 521	6 087	8
		1000 EUR	11 855	10 540	9 178	
3299 13 300	Füllfederhalter u.a. Füllhalter					
	- Füllfederhalter u.a. Füllhalter zum Zeichnen mit Tusche	1000 St	493	367	186	3
		1000 EUR	1 610	1 253	790	
3299 13 505	- - mit Schaft oder Kappe aus Edelmetallen oder Edelmetallplattierungen (ohne solche zum Zeichnen mit tusche)	1000 St	.	.	.	3
		1000 EUR	.	.	.	
3299 13 509	- - Andere Füllfederhalter u.a. Füllhalter (ohne solche zum Zeichnen mit Tusche)	1000 St	12 964	15 537	16 306	7
		1000 EUR	58 226	74 017	86 625	
	Zusammenstellungen von Schreibgeräten; Minen für Kugelschreiber; Schreibfedern und Teile für Schreibgeräte					
3299 14 100	- Zusammenstellungen von Kugelschreibern, Füllhaltern und/oder Füllbleistiften	kg	202 673	327 598	412 360	4
		1000 EUR	5 660	6 248	6 783	
3299 14 300	- Minen für Kugelschreiber, aus Kugeln und Tintenbehälter bestehend	1000 St	38 558	35 018	25 522	5
		1000 EUR	10 611	10 825	8 538	
3299 14 500	- Schreibfedern und Schreibfederspitzen; Teile von Kugelschreibern, Füllhaltern, Füllbleistiften u. dgl.	1000 EUR	87 654	89 355	92 494	21
	Blei-, Kopier- und Farbstifte, Griffel, Minen für Stifte, Pastellstifte, Zeichenkohle, Schreib- oder Zeichenkreide und Schneiderkreide					
3299 15 100	- Stifte mit festem Schutzmantel (Blei-, Kopier- und Farbstifte)	1000 St	.	.	.	3
		1000 EUR	.	.	.	
3299 15 300	- Minen für Stifte	1000 St	.	.	.	2
		1000 EUR	.	.	.	
3299 15 500	- Schreib- oder Zeichenkreide, Schneiderkreide u.ä.	kg	.	.	.	2
		1000 EUR	.	.	.	
	Schiefertafeln und Tafeln zum Schreiben oder Zeichnen; Datumstempel, Petschafte, Nummernstempel und dergleichen; Farbbänder für Schreibmaschinen u.ä. Farbbänder; Stempelkissen					
3299 16 100	- Schiefertafeln und Tafeln zum Schreiben oder Zeichnen, auch gerahmt	1000 St	135	141	148	12
		1000 EUR	34 125	39 579	44 655	
3299 16 300	- Datumstempel, Petschafte, Nummernstempel u.ä. Waren, Zusammensetzstempel und Druckkästen, für den Handgebrauch	1000 EUR	21 186	24 322	24 581	16
3299 16 500	- Stempelkissen, auch getränkt, auch in Schachteln	1000 St	.	.	.	1
		1000 EUR	.	.	.	

## 3 Produktion nach Güterarten - Deutschland

Melde-Nr.	Bezeichnung	Einheit	2015	2016	2017	2017 Anzahl der Unternehmen
1	2	3	4	5	6	7
3299 16 700	- Farbbänder für Schreibmaschinen u.ä. Farbbänder, mit Tinte oder anders für Abdrucke präpariert, auch auf Spulen oder in Kassetten	1000 St 1000 EUR	- -	- -	- -	- -
	Schirme; Stöcke, Peitschen u.ä. Waren; Druckknöpfe, Knöpfe, Reißverschlüsse; Teile dafür					
3299 21 300	Schirme; Stöcke, Peitschen u.ä. Waren - Regenschirme und Sonnenschirme (einschl. Stockschirme, Gartenschirme u.ä. Waren)	1000 St 1000 EUR	126 37 890	117 35 019	121 35 498	8
3299 21 500	- Gehstöcke, Sitzstöcke, Peitschen, Reitpeitschen u.ä. Waren	1000 St 1000 EUR	. .	. .	. .	2
3299 22 000	Teile, Ausstattungen und Zubehör für Schirme, Stöcke und Peitschen (ohne Griffe und Knäufe)	1000 EUR	.	.	.	3
3299 23 301	Druckknöpfe und Teile dafür	1000 St 1000 EUR	. .	. .	. .	3
3299 23 302	- - Knöpfe aus Kunststoff, nicht mit Spinnstoffen überzogen	1000 St 1000 EUR	145 087 10 220	132 191 9 070	120 008 8 408	3
3299 23 304	- - Andere Knöpfe	1000 St 1000 EUR	232 780 10 193	233 427 10 490	262 771 10 980	5
3299 23 306	- - mit Zähnen aus unedlen Metallen	1000 m 1000 St 1000 EUR	. . .	. . .	. . .	2 2
3299 23 307	- - mit Zähnen aus Kunststoff	1000 m 1000 St 1000 EUR	22 493 37 221 27 291	23 039 40 657 26 412	20 612 35 433 22 694	3 3
3299 24 300	Knopfformen u.a. Knopfteile, Knopffrohlinge; Teile für Reißverschlüsse - Knopfformen u.a. Knopfteile; Knopffrohlinge	kg 1000 EUR	. .	. .	. .	2
3299 24 500	- Teile für Reißverschlüsse (einschl. Bänder und Streifen, aus unedlen Metallen oder Kunststoff)	1000 EUR	.	.	.	2
3299 30 000	Erzeugnisse aus Menschenhaaren oder Tierhaaren; ähnliche Erzeugnisse aus Spinnstoffen	1000 EUR	.	.	.	2
3299 41 100	Feuerzeuge, andere Anzünder, Pfeifen, Teile dafür; Erzeugnisse aus leicht entzündlichen Stoffen; Zündhölzer; flüssige Brennstoffe und brennbare Flüssiggase für Feuerzeuge oder Anzünder Feuerzeuge u.a. Anzünder; Tabakpfeifen (einschl. Pfeifenköpfen), Zigarren- und Zigarettenspitzen, Teile dafür	1000 St 1000 EUR	. .	. .	. .	1
3299 41 300	- Tabakpfeifen (einschl. Pfeifenköpfe), Zigarren- und Zigarettenspitzen und Teile dafür	kg 1000 EUR	. .	. .	. .	2
3299 42 100	Zündmetalllegierungen, Erzeugnisse aus leicht entzündlichen Stoffen; Teile für Anzünder - Cer-Eisen u.a. Zündmetalllegierungen in jeder Form; Erzeugnisse aus leicht entzündlichen Stoffen	kg 1000 EUR	57 445 690 37 544	46 596 380 49 288	46 397 023 51 277	5
3299 42 300	- Teile für Anzünder (ohne Feuersteine und Dochte)	1000 EUR	-	-	-	
3299 43 000	Flüssige Brennstoffe und brennbare Flüssiggase für Feuerzeuge oder Anzünder, in Behältnissen mit einem Fassungsvermögen von 300 cm <sup>3</sup> oder weniger	1000 St 1000 EUR	. .	. .	. .	3
3299 51 303	Andere Erzeugnisse, a.n.g. Fest-, Karnevals- o.a. Unterhaltungsartikel (einschl. Zauber- und Scherzartikeln) - Weihnachtsartikel - - aus Glas	1000 EUR	. .	- .	- .	- .



## 3 Produktion nach Güterarten - Deutschland

Melde-Nr.	Bezeichnung	Einheit	2015	2016	2017	2017 Anzahl der Unternehmen
1	2	3	4	5	6	7
3299 51 309	- - aus anderen Stoffen	1000 EUR	.	.	.	3
3299 51 505	- Festartikel für andere Feste, Karnevals- oder andere Unterhaltungsartikel - - aus Papier oder Pappe	1000 EUR	12 007	12 102	12 177	5
3299 51 509	- - aus anderen Stoffen	1000 EUR	24 220	20 314	18 483	6
3299 52 200	Frisierkämmen, Einsteckkämmen, Haarspangen u. dgl. aus anderem Material als Hartkautschuk oder Kunststoff; Haarnadeln, Frisiernadeln u.ä.; Parfümzerstäuber und Vorrichtungen und Köpfe dafür - Frisierkämmen, Einsteckkämmen, Haarspangen u.dgl. aus anderem Material als Hartkautschuk oder Kunststoff	kg 1000 EUR	- -	- -	- -	-
3299 52 500	- Haarnadeln, Frisiernadeln, Haarklammern, Lockenwickler u.ä. Waren und Teile dafür	kg 1000 EUR	. .	. .	. .	1
3299 52 800	- Parfümzerstäuber u.ä. Zerstäuber zu Toilettenzwecken, und Vorrichtungen und Köpfe dafür	kg 1000 EUR	- -	- -	- -	-
3299 53 000	Instrumente, Apparate, Geräte und Modelle zu Vorführzwecken (z.B. beim Unterricht oder auf Ausstellungen)	1000 St 1000 EUR	4 578 286 105	4 662 272 074	8 290 277 311	32
3299 54 000	Kerzen (Lichte) aller Art und dergleichen	kg 1000 EUR	106 477 181 236 020	93 589 370 207 843	81 624 845 184 260	23
3299 55 000	Künstliche Blumen, künstliches Blattwerk und künstliche Früchte sowie Teile dafür, Waren daraus	1000 EUR	-	-	-	-
3299 59 100	Waren aus Därmen, Sehnen u.ä.; Vogelbälge; Elfenbein, Perlmutter und ähnliches, bearbeitet und Waren daraus; pflanzliche und mineralische Schnitzstoffe; Handsiebe; Vakuum-Isolierflaschen; Schneider- und Schaufensterpuppen und sonstige Waren, a.n.g. - Atmungsapparate und -geräte und Gasmasken (ohne Apparate und Geräte für Atmungstherapie sowie Schutzmasken, ohne mechanische teile und ohne auswechselbares Filterelement)	1000 St 1000 EUR	2 072 87 593	1 874 105 917	2 084 151 948	5
3299 59 200	- Waren aus Därmen, Goldschlägerhäutchen, Blasen oder Sehnen	1000 EUR	-	-	-	-
3299 59 300	- Tierische Schnitzstoffe, bearbeitet und Waren daraus	1000 EUR	-	-	-	-
3299 59 400	- Pflanzliche oder mineralische Schnitzstoffe, bearbeitet und Waren daraus; geformte oder geschnittene Waren, a.n.g.; nicht gehärtete Gelatine, bearbeitet und Waren daraus	1000 EUR	.	.	.	2
3299 59 500	- Handsiebe	1000 EUR	-	-	-	-
3299 59 600	- Vakuum-Isolierflaschen u.a. Vakuum-Isolierbehälter; Teile dafür (ohne Glaskolben)	1000 EUR	40 351	31 579	24 026	3
3299 59 700	- Schneiderpuppen, Schaufensterpuppen u.ä. Waren; bewegliche Figuren und Ausstellungsstücke für Schaufenster	1000 EUR	.	.	5 381	3
3299 59 800	- Globen, kartografisch, bedruckt (ohne Reliefgloben)	1000 St 1000 EUR	. .	. .	. .	1
3299 60 000	Präparierung und Ausstopfung von Tieren (ausgenommen Vogelbälge)	1000 EUR	-	-	-	-
3299 99 000	Veredlung von Erzeugnissen dieser Güterabteilung (ohne Möbelveredlung und ohne Polsterung von Sitzmöbeln)	1000 EUR	77 390	82 600	83 365	23

Melde-Nr.	Bezeichnung	Einheit	2015	2016	2017	2017 Anzahl der Unternehmen
1	2	3	4	5	6	7
3311 11 000	Reparatur, Instandhaltung und Installation von Maschinen und Ausrüstungen (einschl. Wartung) Reparatur und Instandhaltung von Metallerzeugnissen, Maschinen und Ausrüstungen (einschl. Wartung) Reparatur und Instandhaltung von Metallerzeugnissen Reparatur und Instandhaltung von Konstruktionen und Konstruktionsteilen, aus Metall	1000 EUR	353 109	370 020	356 783	206
3311 12 001	Reparatur und Instandhaltung von Tanks, Sammelbehältern und ähnlichen Behältern, aus Metall - von Warenbehältern und Transportcontainern (z.B. Überseecontainern)	1000 EUR	52 406	54 792	53 485	18
3311 12 002	- von anderen Tanks, Sammelbehältern und ähnlichen Behältern, mit einem Fassungsvermögen von mehr als 300 l	1000 EUR	260 061	239 660	230 453	43
3311 12 005	- von Behältern mit einem Fassungsvermögen von 300 l oder weniger	1000 EUR	25 360	30 665	23 181	10
3311 13 000	Reparatur und Instandhaltung von Dampfkesseln (ohne Zentralheizungskessel) sowie an Rohrleitungsnetzen aus Metall in Industrieanlagen	1000 EUR	698 214	554 344	565 560	70
3311 19 001	Reparatur und Instandhaltung von anderen Metallerzeugnissen - von Formen zum Spritzgießen oder Formpressen für Kautschuk oder Kunststoff	1000 EUR	149 059	151 563	168 120	212
3311 19 002	- von ur- und umformenden Werkzeugen, z.B. von Formen zum Druckgießen für Metalle oder Hartmetalle sowie von Press-, Präge-, Tiefzieh-, Gesenkschmie-, de-, Stanz- oder Lochwerkzeugen	1000 EUR	53 235	52 807	51 899	67
3311 19 003	- von zerspanenden und anderen Werkzeugen (z.B. zum Nachschärfen, Nachschleifen)	1000 EUR	157 496	182 572	219 209	85
3311 19 009	- von sonstigen Metallerzeugnissen, a.n.g. (z.B. Panzerschränken, Türen und Fächern für Stahlkammern, Schiffsschrauben und Schraubenflügel dafür, Schließern, Schließanlagen u.a., Zentralheizungskesseln mit industrieller Kapazität)	1000 EUR	78 051	74 257	76 078	40
3312 11 001	Reparatur und Instandhaltung von Maschinen Reparatur und Instandhaltung von nicht wirtschaftszweigspezifischen Maschinen Reparatur und Instandhaltung von Verbrennungsmotoren und Turbinen (ohne Motoren für Luft- und Straßenfahrzeuge) - von Verbrennungsmotoren	1000 EUR	684 864	647 019	659 047	30
3312 11 002	- von Turbinen	1000 EUR	1 279 121	1 219 014	1 060 879	38
3312 12 101	Reparatur und Instandhaltung von hydraulischen und pneumatischen Komponenten und Systemen, anderen Pumpen, Kompressoren, Armaturen - Reparatur und Instandhaltung von Pumpen und Verdichtern - - von Druckluftmotoren und -zylindern, Hydropumpen, Hydromotoren, -zylindern, -systemen und -aggregaten	1000 EUR	74 782	89 445	84 599	53
3312 12 102	- - von Kompressoren und Vakuumpumpen	1000 EUR	199 226	206 612	211 449	57
3312 12 103	- - von anderen Pumpen	1000 EUR	235 671	216 861	227 272	96

## 3 Produktion nach Güterarten - Deutschland

Melde-Nr.	Bezeichnung	Einheit	2015	2016	2017	2017 Anzahl der Unternehmen
1	2	3	4	5	6	7
3312 12 205	- Reparatur und Instandhaltung von Armaturen u.ä. Apparaten - - von Ventilen für ölhydraulische und pneumatische Energieübertragung sowie Druckluftwartungseinheiten	1000 EUR	25 593	26 307	27 294	20
3312 12 209	- - von anderen Armaturen u.ä. Apparaten	1000 EUR	204 853	210 391	224 632	55
3312 13 000	Reparatur und Instandhaltung von Lagern, Getrieben, Zahnrädern und Antriebselementen	1000 EUR	197 623	205 976	191 624	53
3312 14 000	Reparatur und Instandhaltung von Öfen und Brennern	1000 EUR	230 772	223 328	255 923	86
3312 15 001	Reparatur und Instandhaltung von Hebezeugen und Fördermitteln (ohne solche von Aufzügen, Rolltreppen und Rollsteigen) - für den Bergbau	1000 EUR	55 629	55 049	56 530	20
3312 15 002	- für die Bauwirtschaft	1000 EUR	30 384	29 715	24 295	18
3312 15 009	- von anderen Hebezeugen und Fördermitteln	1000 EUR	979 328	1 019 110	1 061 720	233
3312 16 000	Reparatur und Instandhaltung von Büromaschinen (ohne Datenverarbeitungsgeräte und periphere Geräte)	1000 EUR	33 928	34 630	35 669	7
3312 17 000	Reparatur und Instandhaltung von handgeführten Werkzeugen mit Motorantrieb	1000 EUR	59 320	62 944	65 041	30
3312 18 001	Reparatur und Instandhaltung von kälte- und lufttechnischen Erzeugnissen (ohne solche für den Haushalt) - von Wärmeaustauschern (ohne solche für lufttechnische Erzeugnisse)	1000 EUR	35 833	35 538	43 384	25
3312 18 009	- von anderen kälte- und lufttechnischen Erzeugnissen für gewerbliche Zwecke	1000 EUR	502 155	437 658	460 653	137
3312 19 901	Reparatur und Instandhaltung von nicht wirtschaftszweigspezifischen Maschinen, a.n.g. - von Maschinen und Anlagen für die Behandlung durch Temperaturänderungen in der chemischen und verwandten Industrie; von Maschinen und Anlagen für die Wasserbehandlung, Gaserzeugung	1000 EUR	217 960	243 456	284 068	83
3312 19 902	- von Maschinen und Anlagen für die Behandlung durch Temperaturänderung im Nahrungs- und Genussmittelgewerbe (einschl. Verpackungsmaschinen)	1000 EUR	143 394	164 427	167 048	63
3312 19 903	- von Waagen für gewerbliche Zwecke	1000 EUR	74 505	79 359	86 847	12
3312 19 904	- von Maschinen und Anlagen zur Beschichtung mit Farben, Lacken, Leimen oder zum Aufdampfen von Metall im Vakuum	1000 EUR	60 679	66 572	72 366	17
3312 19 909	- von sonstigen Maschinen für unspezifische Verwendung, a.n.g. z.B. von nicht elektrischer Schweißtechnik	1000 EUR	381 578	400 670	402 302	161
3312 21 100	Reparatur und Instandhaltung von Maschinen für sonstige bestimmte Wirtschaftszweige Reparatur und Instandhaltung von Schleppern und anderen Zugmaschinen sowie anderen land- und forstwirtschaftlichen Maschinen, Apparaten und Geräten - von Schleppern und anderen Zugmaschinen	1000 EUR	23 829	32 053	35 188	32
3312 21 200	- von land- und forstwirtschaftlichen Maschinen, Apparaten und Geräten, a.n.g.	1000 EUR	54 564	61 116	59 573	76
3312 22 000	Reparatur und Instandhaltung von Werkzeugmaschinen zum Bearbeiten von Metallen	1000 EUR	1 149 841	1 223 212	1 306 116	263

Melde-Nr.	Bezeichnung	Einheit	2015	2016	2017	2017 Anzahl der Unternehmen
1	2	3	4	5	6	7
3312 23 001	Reparatur und Instandhaltung von Maschinen für die Metallherzeugung, Walzwerkseinrichtungen, Gießmaschinen - von Gießmaschinen für Gießereien	1000 EUR	35 261	30 952	24 767	12
3312 23 009	- von anderen Maschinen für die Metallherzeugung, Walzwerkseinrichtungen	1000 EUR	133 885	141 084	105 338	51
3312 24 003	Reparatur und Instandhaltung von Bergwerks-, Bau- und Baustoffmaschinen - von Aufbereitungs- und Formmaschinen für Gießereiformsande	1000 EUR	2 396	2 955	3 300	6
3312 24 005	- von Bau- und Baustoffmaschinen	1000 EUR	297 363	282 204	283 390	81
3312 24 009	- von Bergwerksmaschinen	1000 EUR	102 594	100 393	87 825	22
3312 25 000	Reparatur und Instandhaltung an Maschinen für die Nahrungs-, Futtermittel- und Getränkeherstellung und für die Tabakverarbeitung, a.n.g.	1000 EUR	225 323	227 433	247 445	110
3312 26 001	Reparatur und Instandhaltung an Maschinen für die Textil- und Bekleidungsherstellung, die Lederherzeugung und -verarbeitung sowie die Herstellung von Schuhen - für die Bekleidungsherstellung, die Lederherzeugung und -verarbeitung sowie die Herstellung von Schuhen	1000 EUR	.	.	.	4
3312 26 003	- für die Textilherstellung	1000 EUR	41 708	45 009	49 718	30
3312 27 000	Reparatur und Instandhaltung von Maschinen für die Papierherzeugung und -verarbeitung	1000 EUR	142 682	154 164	157 438	49
3312 28 000	Reparatur und Instandhaltung von Maschinen und Apparaten zum Be- oder Verarbeiten von Kunststoffen und Kautschuk	1000 EUR	173 515	187 546	189 032	69
3312 29 101	Reparatur und Instandhaltung von Maschinen für sonstige bestimmte Wirtschaftszweige, a.n.g. - Reparatur und Instandhaltung von Werkzeugmaschinen zum Bearbeiten von Holz, Kork, Steinen, Hartkautschuk oder ähnlichen harten Stoffen - - von Werkzeugmaschinen für mineralische Stoffe	1000 EUR	11 273	.	11 174	16
3312 29 102	- - von Werkzeugmaschinen für andere harte Stoffe	1000 EUR	66 356	64 941	74 725	39
3312 29 105	- von Spannzeugen	1000 EUR	10 625	12 179	9 774	10
3312 29 901	- Reparatur und Instandhaltung von Maschinen für sonstige bestimmte Wirtschaftszweige, a.n.g. - - für das Druckgewerbe	1000 EUR	59 981	65 878	71 494	36
3312 29 902	- - für Trockner und Oberflächentechnik	1000 EUR	25 474	28 729	32 114	14
3312 29 903	- - für die Halbleiterindustrie und die Flachbildherstellung	1000 EUR	115 353	121 612	192 669	22
3312 29 904	- - für die automatisierte Montagetechnik und Handhabung	1000 EUR	83 383	99 113	122 189	87
3312 29 905	- - für die chemische Industrie, a.n.g.	1000 EUR	305 760	379 635	337 985	36
3312 29 907	- - für andere Industrien	1000 EUR	548 271	727 456	743 113	229
3312 29 908	- - Allgemeine mechanische Reparatur, Instandhaltung, Service und Wartung von Maschinen	1000 EUR	384 195	432 767	546 444	203
3312 29 909	- - Reparatur und Instandhaltung von Auswuchtmaschinen; Glücksspieltischen, automatischen Kegelbahnen u.a. Gesellschaftsspielen, einschl. mechanischer Spiele der Meldenummer 2899 39 750	1000 EUR	.	6 897	.	2

Melde-Nr.	Bezeichnung	Einheit	2015	2016	2017	2017 Anzahl der Unternehmen
1	2	3	4	5	6	7
3313 11 103	Reparatur und Instandhaltung von elektronischen und optischen Geräten - Reparatur und Instandhaltung von Mess-, Kontroll-, Navigations- u. ä. Instrumenten und Vorrichtungen - - von elektrischen Instrumenten und Vorrichtungen	1000 EUR	391 155	384 374	462 727	189
3313 11 105	- - von feinmechanisch-optischen Instrumenten und Vorrichtungen	1000 EUR	136 097	133 274	153 553	68
3313 11 107	- - von Prüfmaschinen (einschl. Prüfständen)	1000 EUR	107 256	105 042	142 269	37
3313 11 200	- von industriellen Zeitmessinstrumenten und -geräten	1000 EUR	5 956	10 208	10 335	7
3313 12 000	Reparatur und Instandhaltung von medizinischen Geräten und orthopädischen Vorrichtungen (einschl. Waren der Zahnprothetik)	1000 EUR	357 630	313 385	318 875	137
3313 13 000	Reparatur und Instandhaltung von optischen und fotografischen Geräten für gewerbliche Zwecke	1000 EUR	291 928	305 876	436 688	23
3313 19 001	Reparatur und Instandhaltung von anderer elektronischer Ausrüstungsgegenstände für gewerbliche Zwecke - von industriellen Prozess-Steuerungseinrichtungen (Dauerbetrieb-Steuerungseinrichtungen)	1000 EUR	123 337	101 434	109 627	43
3313 19 003	- von nachrichtentechnischen u.a. elektronischen Geräten und Einrichtungen (z.B. Kommunikationssysteme, Netzwerke, gewerbliche Ausrüstungen für Rundfunk, Fernsehen)	1000 EUR	230 450	234 034	242 699	69
3314 11 200	Reparatur und Instandhaltung von elektrischen Ausrüstungen Reparatur und Instandhaltung von Elektromotoren, Generatoren und Transformatoren sowie von Elektrizitätsverteilungs- und -schalteinrichtungen - von Elektromotoren, Generatoren und Transformatoren	1000 EUR	1 007 170	1 076 057	1 111 624	208
3314 11 500	- von Elektrizitätsverteilungs- und -schalteinrichtungen	1000 EUR	668 146	521 455	390 758	130
3314 19 001	Reparatur und Instandhaltung elektrischer Ausrüstungsgegenstände für gewerbliche Zwecke - von elektrischen Löt- und Schweißmaschinen, -apparaten und -geräten	1000 EUR	57 893	65 970	66 453	38
3314 19 002	- von elektrischen Geräten für gewerbliche Zwecke	1000 EUR	13 269	15 650	15 134	24
3314 19 008	- von anderen elektrischen Geräten, a.n.g.	1000 EUR	784 879	799 933	829 476	125
3315 10 101	Reparatur und Instandhaltung von Schiffen und Booten - Reparatur und Instandhaltung an Schiffen, Bohr- oder Förderplattformen und schwimmenden Vorrichtungen für zivile Zwecke (nicht an Yachten, anderen Freizeit- oder Sportbooten, Ruderbooten und Kanus)	1000 EUR	644 328	644 291	398 423	68
3315 10 300	- Reparatur und Instandhaltung sowie Umbau- und Ausbaurbeiten an Booten und Yachten	1000 EUR	151 493	200 329	298 464	33
3316 10 001	Reparatur und Instandhaltung von Luft- und Raumfahrzeugen sowie von Motoren und Triebwerken dafür, für zivile Zwecke	1000 EUR	7 608 029	8 126 632	8 961 489	67
3317 11 000	Reparatur und Instandhaltung von Fahrzeugen, a.n.g. Reparatur und Instandhaltung von Schienenfahrzeugen	1000 EUR	1 592 181	1 651 306	1 716 816	64
3317 19 000	Reparatur und Instandhaltung von sonstigen Fahrzeugen, a.n.g. (z.B. Behindertenfahrzeuge, Schubkarren, einrädriige Handtransportfahrzeuge, Gespannfahrzeuge für Tiere; ohne Reparatur und Instandhaltungen von Krafträdern)	1000 EUR	38 988	51 332	58 672	27

Melde-Nr.	Bezeichnung	Einheit	2015	2016	2017	2017 Anzahl der Unternehmen
1	2	3	4	5	6	7
	Reparatur und Instandhaltung von sonstigen Ausrüstungen					
	- Reparatur und Instandhaltung von sonstigen Ausrüstungen (ohne Reparatur von Persenning u.ä. und Campingausrüstungen und textilen Artikeln, a.n.g.)					
3319 10 103	- - von Verpackungsmitteln, Lagerbehältern und Ladungsträgern aus Holz und von Holzwaren (ohne Gebrauchsgüter)	1000 EUR	35 544	33 959	43 176	20
3319 10 105	- - von Gütern der Abteilung 22, einschl. von Rohren, Schläuchen und Rohrnetzen aus Kunststoffen in Industrieanlagen	1000 EUR	33 797	28 428	32 666	17
3319 10 106	- - von Gütern der Abteilung 23	1000 EUR	-	-	-	
3319 10 108	- - Reparatur von Flippern und sonstigen Münzspielgeräten	1000 EUR	.	.	.	1
3319 10 200	- Reparatur von Persenning u.ä. und Campingausrüstungen und textilen Artikeln, z.B. von Netzen und Tauen	1000 EUR	.	.	.	4
	Installation von Maschinen und Ausrüstungen					
	Installation von Metallerzeugnissen					
3320 11 000	Installation von Dampfkesseln (ohne Zentralheizungskessel), einschl. Verlegen von Rohrnetzen aus Metall in Industrieanlagen	1000 EUR	2 852 090	1 962 245	1 806 536	130
	Installation von anderen Metallerzeugnissen					
3320 12 001	- von selbstproduzierten Metallkonstruktionen	1000 EUR	680 008	692 212	689 856	256
3320 12 005	- von Behältern aus Eisen oder Stahl mit einem Fassungsvermögen von 300 l oder weniger	1000 EUR	.	1 483	3 629	7
3320 12 006	- von sonstigen Metallerzeugnissen, a.n.g. (z.B. Panzerschränken, Türen und Fächern für Stahlkammern, Schiffsschrauben und Schraubenflügel dafür; Schlössern, Schließanlagen u.ä. Behälter von mehr als 300 l; industriellen Zentralheizungskesseln)	1000 EUR	45 528	42 560	46 867	27
3320 21 000	Installation von nicht wirtschaftszweigspezifischen Maschinen Installation von Büromaschinen	1000 EUR	.	.	.	1
	Installation von sonstigen nicht wirtschaftszweigspezifischen Maschinen, a.n.g.					
	- Installation von Verbrennungsmotoren und Turbinen (ohne Motoren für Luft- und Straßenfahrzeuge)					
3320 29 101	- - von Verbrennungsmotoren	1000 EUR	.	8 537	32 422	5
3320 29 102	- - von Turbinen und windgetriebenen Stromerzeugungsaggregaten	1000 EUR	184 327	237 733	299 586	11
	- Installation von Pumpen und Kompressoren					
3320 29 203	- - von Druckluftmotoren und -zylindern, Hydropumpen, Hydromotoren, -zylindern, -systemen und -aggregaten	1000 EUR	2 330	2 438	3 901	9
3320 29 204	- von Kompressoren und Vakuumpumpen	1000 EUR	85 825	70 221	137 461	16
3320 29 205	- von anderen Pumpen	1000 EUR	34 490	38 433	34 657	23
3320 29 300	- Installation von Öfen und Brennern	1000 EUR	17 658	19 932	17 718	24
	- Installation von Hebezeugen und Fördermitteln (ohne Aufzüge und Rolltreppen)					
3320 29 401	- - für den Bergbau	1000 EUR	.	.	.	3
3320 29 403	- - für andere Zwecke	1000 EUR	281 246	273 996	255 803	92

Melde-Nr.	Bezeichnung	Einheit	2015	2016	2017	2017 Anzahl der Unternehmen
1	2	3	4	5	6	7
3320 29 501	- Installation von kälte- und luft- technischen Erzeugnissen, für gewerbliche Zwecke - - von Wärmeaustauschern (ohne solche für lufttechnische An- lagen)	1000 EUR	77 753	93 607	107 068	14
3320 29 502	- - von anderen kälte- und luft- technischen Erzeugnissen, für gewerbliche Zwecke	1000 EUR	710 585	729 427	825 105	99
3320 29 601	- Installation von Maschinen für spezifische Verwendung, a.n.g. - - von Waagen für gewerbliche Zwecke	1000 EUR	13 431	11 998	18 221	12
3320 29 602	- - von Verpackungsmaschinen	1000 EUR	348 394	319 756	425 600	51
3320 29 603	- - von Maschinen und Apparaten zur Beschichtung mit Farben, Lacken, Leimen oder zum Aufdampfen von Metall im Vakuum	1000 EUR	490 261	420 023	434 904	7
3320 29 604	- - von Maschinen und Apparaten für die chemische und verwandte Industrie, Wasserbehandlung, Gaserzeugung	1000 EUR	53 233	59 023	65 466	27
3320 29 606	- - von Armaturen und ähnlichen Ap- paraten für Rohr- und Schlauch- leitungen, Dampfkesseln, Sammel- behältern oder ähnlichen Be- hältern aus Metall	1000 EUR	44 017	34 724	35 119	15
3320 29 607	- - von wärmewirtschaftlichen Ma- schinen für die Nahrungs- und Genussmittelindustrie	1000 EUR	370 662	407 247	.	13
3320 29 609	- - von sonstigen Maschinen für unspezifische Verwendung, a.n.g. (z.B. Maschinen zum Strahlen oder Verteilen, Verspritzen oder Zerstäuben von Flüssigkeiten oder Pulver)	1000 EUR	220 015	241 197	248 699	45
3320 29 700	- von Werkzeugmaschinen zum Be- arbeiten von Holz, Kork, Bein, Kautschuk o.ä. harten Stoffen	1000 EUR	50 560	55 290	59 007	17
3320 31 000	Installation von Maschinen für sonstige bestimmte Wirtschaftszweige Installation von land- und forstwirtschaftlichen Maschinen, Apparaten und Geräten	1000 EUR	4 706	3 466	3 667	7
3320 32 001	Installation von metallbearbeitenden Werkzeugmaschinen - zum Bearbeiten von Metallen sowie zum Abtragen von Stoffen aller Art durch Laserstrahl, Ultraschall usw.	1000 EUR	145 328	131 895	136 369	46
3320 32 003	- zum Bearbeiten von mineralischen und zum Kaltbearbeiten von Glas	1000 EUR	10 646	11 671	11 513	7
3320 32 008	- zum anderen Bearbeiten	1000 EUR	42 104	38 556	55 487	14
3320 33 000	Installation von Maschinen für die Metallerzeugung, Walzwerksein- richtungen, Gießmaschinen	1000 EUR	121 764	107 176	91 398	13
3320 34 003	Installation von Bau- und Berg- werksmaschinen - von Aufbereitungs- und Form- maschinen für Gießereiformsande	1000 EUR	7 426	7 877	6 763	4
3320 34 005	- von Bau- und Baustoffmaschinen	1000 EUR	98 233	119 975	158 710	30
3320 34 009	- von Bergwerksmaschinen	1000 EUR	.	1 361	1 425	6
3320 35 000	Installation von Maschinen für die Nahrungs-, Futtermittel- und Ge- tränkeherstellung und die Tabak- herstellung	1000 EUR	476 697	469 750	461 349	46
3320 36 001	Installation von Maschinen für Textil- und Bekleidungsherstellung, die Ledererzeugung und -verarbeitung sowie die Herstellung von Schuhen - von Spinnerei-, Weberei-, Strickerei- und Wirkereimaschinen	1000 EUR	10 141	6 206	20 494	7

## 3 Produktion nach Güterarten - Deutschland

Melde-Nr.	Bezeichnung	Einheit	2015	2016	2017	2017 Anzahl der Unternehmen
1	2	3	4	5	6	7
3320 36 008	- von anderen Maschinen für das Textil- und Bekleidungs-gewerbe sowie Maschinen zum Herstellen von Leder, Schuhen und Lederwaren	1000 EUR	25 035	27 770	25 967	9
3320 37 000	Installation von gewerblichen Maschinen und gewerblicher Ausrüstung für die Papiererzeugung und -verarbeitung	1000 EUR	33 004	32 527	34 095	22
3320 38 000	Installation von Maschinen und Apparaten zum Be- oder Verarbeiten von Kunststoffen und Kautschuk	1000 EUR	106 604	110 028	117 225	44
3320 39 001	Installation von Maschinen für sonstige bestimmte Wirtschaftszweige a.n.g. - für das Druckgewerbe	1000 EUR	104 664	79 592	92 117	17
3320 39 003	- zum Herstellen oder Warmbearbeiten von Glas oder Glaswaren	1000 EUR	3 021	4 480	2 533	6
3320 39 004	- für die Halbleiterindustrie und die Flachbildherstellung	1000 EUR	11 031	9 487	17 232	5
3320 39 005	- für die automatisierte Montagetechnik und Handhabung	1000 EUR	339 839	345 523	353 342	52
3320 39 006	- von Trocknern sowie für Maschinen für die Oberflächenvorbehandlung, -behandlung oder -veredlung von Metallen	1000 EUR	12 045	8 616	8 934	7
3320 39 007	- für die chemische Industrie	1000 EUR	19 919	18 959	28 720	21
3320 39 008	- von anderen Maschinen für sonstige bestimmte Wirtschaftszweige, a.n.g., z.B. Auswuchtmaschinen	1000 EUR	229 802	225 794	230 822	79
3320 41 001	Installation von elektronischen und optischen Geräten Installation von medizinischen Apparaten und Geräten sowie von optischen und feinmechanischen Instrumenten - von medizinischen Apparaten und Geräten	1000 EUR	36 362	34 152	38 330	14
3320 41 003	- von optischen und feinmechanischen Instrumenten	1000 EUR	27 944	22 487	28 599	9
3320 42 001	Installation von elektronischen Ausrüstungsgegenständen für gewerbliche Zwecke - von nachrichtentechnischen Geräten und Einrichtungen (z.B. Kommunikationssysteme, Netzwerke usw.)	1000 EUR	667 347	592 890	693 208	61
3320 42 002	- von elektronischen Mess-, Kontroll-, Navigations- u.ä. Instrumenten und Vorrichtungen	1000 EUR	288 315	305 110	335 213	48
3320 42 004	- von gewerblichen Datenverarbeitungsgeräten und -einrichtungen	1000 EUR	23 811	29 514	28 639	12
3320 42 006	- von gewerblichen Ausrüstungen für Rundfunk, Fernsehen sowie Bild- und Tonaufzeichnung oder -wiedergabe	1000 EUR	137 767	187 615	220 714	9
3320 42 008	- von Prüfmaschinen (einschl. Prüfständen)	1000 EUR	39 764	35 963	38 153	17
3320 50 200	Installation von elektrischen Ausrüstungsgegenständen - von Elektromotoren, Generatoren und Transformatoren	1000 EUR	140 405	117 002	228 670	30
3320 50 500	- von Elektrizitätsverteilungs- und -schalteinrichtungen	1000 EUR	1 236 494	1 283 208	1 372 415	167
3320 50 901	- von anderen elektrischen Geräten, a.n.g. - - von elektrischen Löt- und Schweißmaschinen, -apparaten und -geräten	1000 EUR	1 017	.	.	3
3320 50 909	- - von anderen elektrischen Geräten, a.n.g.	1000 EUR	1 520 862	1 533 153	1 559 888	94



## 3 Produktion nach Güterarten - Deutschland

Melde-Nr.	Bezeichnung	Einheit	2015	2016	2017	2017 Anzahl der Unternehmen
1	2	3	4	5	6	7
3320 60 000	Planung und Installation von industriellen Prozesssteuerungseinrichtungen (Dauerbetrieb-Steuer-einrichtungen, auch für automatische Fertigungsanlagen, die aus verschiedenen Maschinen, Fördermitteln und zentralen Steuerungsgeräten bestehen)	1000 EUR	1 996 568	1 934 650	2 091 957	163
3320 70 001	Installation von sonstigen Erzeugnissen, a.n.g. - von Rohren und Schläuchen aus Kunststoffen, einschl. Verlegen von Rohrnetzen aus Kunststoffen in Industrieanlagen	1000 EUR	60 450	30 601	42 795	12
3320 70 003	- von industriellen Zeitmessinstrumenten und -geräten	1000 EUR	.	.	.	1
3320 70 009	- von sonstigen Erzeugnissen, a.n.g.	1000 EUR	183 826	425 609	606 594	60