

Produzierendes Gewerbe

Produktion des Verarbeitenden Gewerbes sowie des Bergbaus und der Gewinnung von Steinen und Erden



4. Vierteljahr 2017

Erscheinungsfolge: vierteljährlich
Erschienen am 9. April 2018, aktualisiert am 30. April 2018
Artikelnummer: 2040310173244

Ihr Kontakt zu uns:
www.destatis.de/kontakt
Telefon: +49 (0) 611 / 75 24 05

© Statistisches Bundesamt (Destatis), 2018
Vervielfältigung und Verbreitung, auch auszugsweise, mit Quellenangabe gestattet.

Einführung

In der vorliegenden Veröffentlichung werden die Ergebnisse der **Vierteljährlichen Produktionserhebung** dargestellt. Der Bericht enthält die Ergebnisse für *Deutschland*. Ihr Nachweis erfolgt nach Menge und Wert in der tiefstmöglichen Gliederung für die 5 208 neunstelligen Güterarten. Für die 245 vierstelligen Güterklassen, die 29 zweistelligen Güterabteilungen, die Abschnitte "Bergbau und Gewinnung von Steinen und Erden" sowie "Verarbeitendes Gewerbe" und für die fünf Hauptgruppen (Endverwendungskategorien) wird dagegen nur der Wert in 1 000 Euro bzw. Mill. Euro nachgewiesen.

Bis zu einem Jahr nach Erstveröffentlichung des Berichts für eine Periode können dem Statistischen Bundesamt aktualisierte Daten verfügbar werden. Bereits veröffentlichte Berichte werden entsprechend aktualisiert.

Als **Grundlage** der Erhebung und der Gliederung der Daten dient das "Güterverzeichnis für Produktionsstatistiken, Ausgabe 2009 (GP 2009)"¹.

Unter der Internetadresse www.destatis.de finden Sie über den Pfad:

- „Methoden/ Klassifikationen/ Güter- und Wirtschaftszweigklassifikationen“ das Güterverzeichnis für Produktionsstatistiken, Ausgabe 2009 (GP 2009).
- „Publikationen/ Qualitätsberichte/ Industrie und Verarbeitendes Gewerbe“ ausführliche Qualitätsberichte für die einzelnen Statistiken.
- „Zahlen & Fakten/ Wirtschaftsbereiche/ Industrie, Verarbeitendes Gewerbe/ Methodisches/ Infoblatt zur Umstellung der WZ 2008“ Hinweise zur Umstellung der Wirtschaftsklassifikationen ab Januar 2009.
- „Zahlen & Fakten/ Datenbanken/ GENESIS-Online“ oder unter <https://www-genesis.destatis.de/genesis/online> die Datenbank GENESIS, von der die Sie die Daten der Produktionserhebung herunterladen können.

Rechtsgrundlagen, Auskunftspflicht ²

Rechtsgrundlage ist das Gesetz über die Statistik im Produzierenden Gewerbe (ProdGewStatG) in Verbindung mit dem BStatG.

Erhoben werden die Angaben zu §2 Buchstabe A Ziffer I Nummer 7 und 8 ProdGewStatG.

Die Auskunftspflicht ergibt sich aus §9 Absatz 1 Satz 1 ProdGewStatG in Verbindung mit §15 BstatG. Nach §9 Absatz 1 Satz 2 ProdGewStatG ist der Inhaber, die Inhaberin, der Leiter oder die Leiterin des Betriebes oder Unternehmens auskunftspflichtig.

¹ Das Güterverzeichnis enthält eine ausführliche Darstellung der Gliederungsgesichtspunkte, Definitionen einzelner Begriffe usw. Aufsätze in "Wirtschaft und Statistik" 3/1994 S. 181 ff, 3/1995 S. 192 ff. und 1/2009 S. 36 ff. geben weitere Hinweise hierzu und zur europäischen Produktionsstatistik (PRODCOM).

² Den Wortlaut der nationalen Rechtsvorschriften in der jeweils geltenden Fassung finden Sie unter <http://www.gesetze-im-internet.de/>

Nach §11a Absatz 2 BStatG sind alle Unternehmen und Betriebe verpflichtet, ihre Meldungen auf elektronischem Weg an die statistischen Ämter zu übermitteln. Hierzu sind die von den statistischen Ämtern zur Verfügung gestellten Online-Verfahren zu nutzen. Im begründeten Einzelfall kann eine zeitlich befristete Ausnahme von der Online-Meldung vereinbart werden. Dies ist auf formlosen Antrag möglich. Die Verpflichtung, die geforderten Auskünfte zu erteilen, bleibt jedoch weiterhin bestehen.

Zur **Grundgesamtheit** gehören grundsätzlich alle im Inland gelegenen produzierenden Betriebe des Verarbeitenden Gewerbes sowie des Bergbaus und der Gewinnung von Steinen und Erden, die einem Unternehmen mit im Allgemeinen 20 oder mehr Beschäftigten und wirtschaftlichem Schwerpunkt im Verarbeitenden Gewerbe oder des Bergbaus und der Gewinnung von Steinen und Erden angehören.

Einbezogen sind ferner die produzierenden Betriebe mit im Allgemeinen 20 oder mehr Beschäftigten, die Unternehmen außerhalb des Verarbeitenden Gewerbes sowie des Bergbaus und der Gewinnung von Steinen und Erden angehören.

Dabei enthält die Monatliche Produktionserhebung ausschließlich Angaben von Betrieben mit 50 Beschäftigten und mehr.

In der Vierteljährlichen Produktionserhebung werden alle übrigen Betriebe der obigen Grundgesamtheit erfasst, wobei für folgende sieben ausgewählte Wirtschaftszweige geringere Abschneidegrenzen (Unternehmen mit 10 oder mehr Beschäftigten) gelten:

- 08.11 Gewinnung von Naturwerksteinen und Natursteinen, Kalk- und Gipsstein, Kreide und Schiefer,
- 08.12 Gewinnung von Kies, Sand, Ton und Kaolin,
- 10.91 Herstellung von Futtermitteln für Nutztiere,
- 10.92 Herstellung von Futtermitteln für sonstige Tiere,
- 11.06 Herstellung von Malz,
- 16.10 Sägewerke innerhalb des Wirtschaftszweiges „Säge-, Hobel- und Holzimprägnierwerke“,
- 23.63 Herstellung von Transportbeton.

Ab dem Berichtsjahr 2007 werden die Angaben zu den nachgewiesenen Ergebnissen nahezu vollständig im Rahmen der Vierteljährlichen Produktionserhebung erhoben. Lediglich in der Güterabteilung 19 (Kokereierzeugnisse und Mineralölerzeugnisse) werden Ergebnisse der Mineralölstatistik übernommen, die auf Grund des Gesetzes über die Erhebung von Meldungen der Mineralölwirtschaft (Mineralöldatengesetz) vom 20. Dezember 1988 (BGBl. I S. 2353) monatlich vom Mineralölwirtschaftsverband erhoben werden (Fachstatistikprinzip).

Ab dem Berichtsjahr 2012 werden die Angaben für die Güterabteilung 24.10 „Roheisen, Stahl und Ferrolegierungen“ nach einer für diese Abteilung revidierten Fassung des GP 2009 detaillierter erfasst. Eine Umrechnung der Vorperioden (Quartale, Jahre) ist nicht möglich.

Erläuterungen zu den verwendeten Begriffen

Zum Absatz bestimmte Produktion. Angaben, die in der Maßeinheitenspalte nicht besonders gekennzeichnet sind, beziehen sich auf die zum Absatz bestimmte Produktion. Diese umfasst im Allgemeinen den verkaufsfähigen, für den Markt vorgesehenen Produktionsausstoß (ohne Handelsware und umgepackte Ware). Sie wird meistens nach Menge und Wert dargestellt. Dem Wert der zum Absatz bestimmten Produktion liegen die im Berichtszeitraum erzielten oder erzielbaren Verkaufspreise ab Werk zu Grunde. Der Wert umfasst auch die Kosten der Verpackung, selbst wenn sie gesondert in Rechnung gestellt sind. Nicht einbezogen sind dagegen die in Rechnung gestellte Umsatz- und Verbrauchssteuer, gesondert in Rechnung gestellte Frachtkosten und Rabatte.

Zu der zum Absatz bestimmten Produktion zählen auch

- selbsthergestellte Erzeugnisse (z.B. Werkzeugmaschinen und -teile) für die Erstellung oder Reparatur von Einrichtungen des meldenden Betriebes oder für einen anderen Betrieb desselben Unternehmens,
- selbsterzeugte Produktionsmittel (z.B. Formen, Maschinenwerkzeuge) sowie die zum Verbrauch bestimmten selbstgewonnenen Brenn-, Treib- und Schmierstoffe,
- für Deputate verwendete selbsthergestellte Erzeugnisse.

Diese Erzeugnisse sind mit ihren Herstellkosten zu bewerten. Ausnahmen sind bei der Güterabteilung 25 (Metallerzeugnisse) aufgeführt.

Neben Mengen- und Wertangaben wird in der Veröffentlichung für die einzelnen Güterarten auch die Anzahl der produzierenden Unternehmen genannt.

Die Gesamtproduktion schließt neben der zum Absatz bestimmten Produktion auch die zur Weiterverarbeitung im berichtenden Betrieb, in einem anderen Betrieb desselben Unternehmens oder im Lohnauftrag in einem anderen Unternehmen bestimmte Produktion ein. Sie wird bei 1 179 Positionen des Güterverzeichnis nachgewiesen und ist in der Maßeinheitenspalte durch einen Stern (*) besonders gekennzeichnet. In diesen Fällen ist auch die zum Absatz bestimmte Produktion als "Darunterposition" getrennt aufgeführt.

Lohnarbeit liegt vor, wenn vom Auftraggeber unberechnet geliefert Material be- oder verarbeitet wird. Als Wert gibt der Auftragnehmer die vom Auftraggeber gezahlte Vergütung an. Die Lohnarbeit ist wert- und mengenmäßig grundsätzlich in der zum Absatz bestimmten Produktion enthalten.

In der Güterabteilung 19 (Kokereierzeugnisse und Mineralölzeugnisse) wird die Produktion in Beteiligungsraffinerien als Lohnarbeit gemeldet.

Veredlung, Reparaturen und Instandhaltungen sowie Installationen und Montagen sind als Schlusspositionen der jeweiligen Güterabteilungen bzw. in der Güterabteilung 33 aufgeführt und werden im Allgemeinen nur wertmäßig dargestellt.

Ein Veredlungsvorgang liegt vor, wenn durch die Bearbeitung die Form des Erzeugnisses selbst erhalten bleibt. Es entsteht, anders als bei der Weiterverarbeitungsproduktion und bei der Lohnarbeit, kein neues Gut im Sinne des GP. Veredelt wird z.B. durch Färben, Imprägnieren,

Appretieren, Bemalen, Vergolden, Ätzen, Lackieren, Prägen, Gravieren, Dekorieren (z.B. Glas, Porzellan) u.a..

Es wird zwischen

- Veredlung selbsthergestellter Erzeugnisse - (Betriebsveredlung),
- Veredlung zugekaufter Erzeugnisse für eigene Rechnung (Eigenveredlung) und
- Veredlung fremder Erzeugnisse im Lohnauftrag - (Lohnveredlung)

unterschieden.

Reparaturen und Instandhaltungen sind Arbeiten, bei denen das reparierte Erzeugnis nur in geringem Umfang neu erstellt wird.

Installationen und Montagen sind der Zusammenbau von einzelnen Erzeugnissen zu einem Produkt, für das es im GP keine eigene Meldenummer gibt.

Es wird zwischen Installationen und Montagen

- fremdhergestellter und
 - selbsthergestellter
- Erzeugnisse unterschieden.

Erläuterungen zu den Ergebnissen

Wegen der statistischen Geheimhaltung betrieblicher Einzelangaben werden Daten für solche Erzeugnisse, die entweder von weniger als drei Unternehmen produziert wurden oder an deren Herstellung ein Unternehmen überwiegend beteiligt war, nicht veröffentlicht. Dies kann dazu führen, dass z.B. innerhalb einer vierstelligen Güterklasse die Angaben für eine weitere neunstellige Position geheim zu halten sind; diese fehlenden Daten sind aber in den Summen enthalten.

Geringfügige Abweichungen in den Summen sind auf Runden der Zahlen zurückzuführen; Differenzen gegenüber früheren Veröffentlichungen erklären sich durch zwischenzeitlich vorgenommene Aktualisierungen.

Die Bezeichnungen für die Güterarten (Spalte 2 in Tabelle 3) entsprechen den hierarchisch aufgebauten Bezeichnungen für die Güterabteilungen, -klassen und -arten des Güterverzeichnis für Produktionsstatistiken, Ausgabe 2009. Für eine sachgerechte Interpretation der Produktionsangaben zu den Güterarten ist es daher erforderlich, die Bezeichnung für eine Güterart in seinem vollständigen Aufbau über alle Hierarchiestufen zu lesen.

Die Ergebnisse können online heruntergeladen werden über die Internet-Startseite des Statistischen Bundesamtes www.destatis.de unter Verwendung des Pfades:

- „Publikationen/ Thematische Veröffentlichungen/ Industrie/Verarbeitendes Gewerbe/ Konjunkturerhebungen“

oder

- „Zahlen & Fakten/ Datenbanken/ GENESIS-Online“.

Vergleichbare Jahresergebnisse der Europäischen Produktionsstatistik PRODCOM sind zu finden unter: <http://epp.eurostat.ec.europa.eu/newxtweb/>.

Abkürzungen

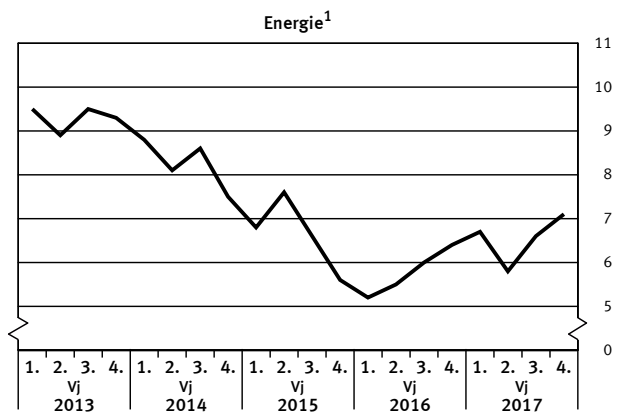
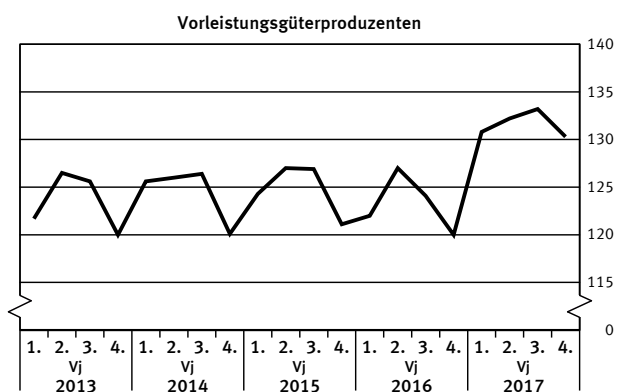
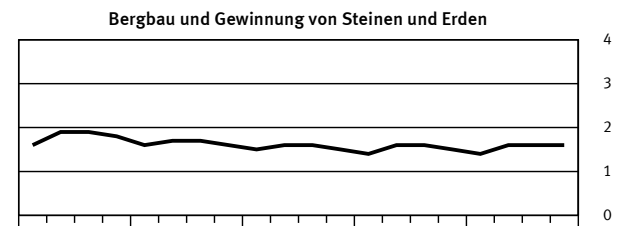
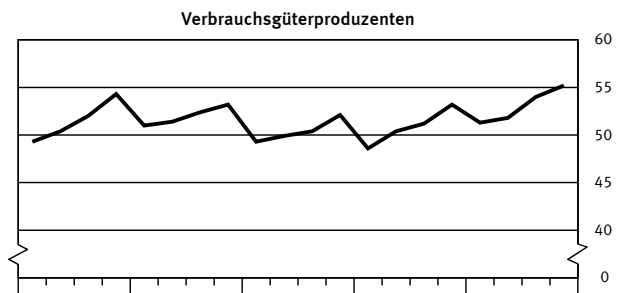
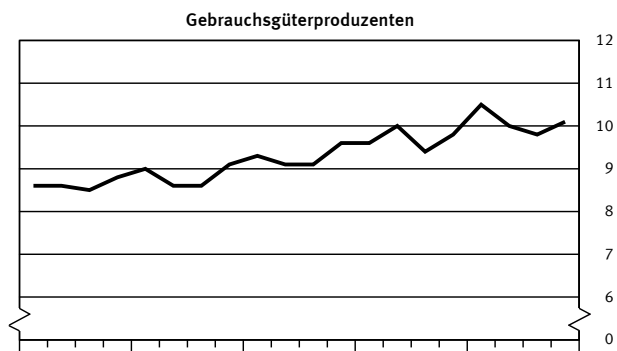
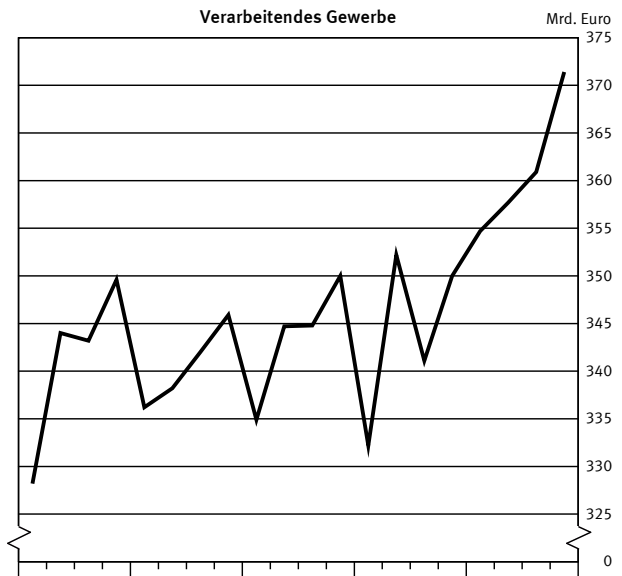
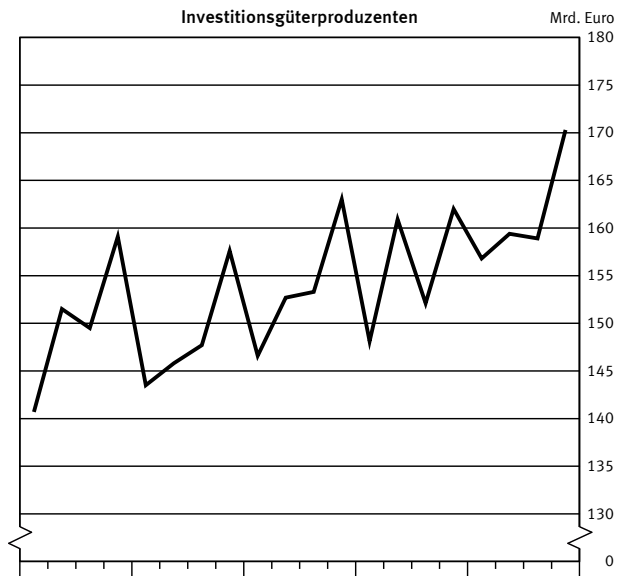
° C	= Grad Celsius	HSSN-	= Halogen-, Sulfo-, Nitro-, Nitroso- (-derivate)
%vol	= Volumenkonzentration bei 20° C	Hz	= Hertz
3 D	= Dreidimensionalität	i.A.E.	= in Aufmachungen für den Einzelverkauf
A	= Ampere	IP	= Isolationsprüfung
ADV	= Automatische Datenverarbeitung	ISO	= International Organization for Standardization
a.n.g.	= anderweitig nicht genannt	K ₂ CO ₃	= Kaliumcarbonat
Al ₂ O ₃	= Aluminiumoxid (Tonerde)	K ₂ O	= Kaliumoxid
B ₂ O ₃	= Bortrioxid	Kbit	= 1 024 bits
BaCO ₃	= Bariumcarbonat	kg	= Kilogramm
bar	= Bar (Druck-Einheit)	kJ	= Kilojoule
BIMOS	= Bipolar → MOS (integrierte Schaltungen)	km	= Kilometer
BRT	= Bruttoregistertonne	kN	= Kilonewton
BRZ	= Bruttoreaumzahl	KOH	= Kaliumhydroxid
bzw.	= beziehungsweise	Kt	= Karat
Ca	= Calcium	kV	= Kilovolt
CaO	= Calciumoxid	kVA	= Kilovoltampere
CD	= Compact Disc	kW	= Kilowatt
CD-ROM	= Compact Disc → ROM (optisches Speichermedium)	kWh	= Kilowattstunde
Cl	= Chlor	KWK-Anlagen	= Kraft-Wärme-Kopplungs- Anlagen
cm	= Zentimeter	l	= Liter
cm ²	= Quadratzentimeter	l Alk. 100 %	= Liter reiner Alkohol
cm ³	= Kubikzentimeter	Lade-t	= Ladetonne
CO ₂	= Kohlendioxid	LCD	= Liquid Crystal Displays
Cr	= Chrom	LED	= Light Emittend Displays
Cr ₂ O ₃	= Chromtrioxid	LNG	= Liquefied Natural Gases (Tanker)
DIN	= Deutsche Industrie Norm(en)	LPG	= Liquefied Petroleum Gases (Tanker)
DM	= Deutsche Mark	LWC	= Light Weight Coated
dtex	= Dezitex (längenbezogene Masse für textile Fasern und Garne)	m	= Meter
E ² PROM	= Electrically Erasable Programmable → ROM (integrierte Schaltungen)	m ²	= Quadratmeter
ECCS	= European Convention for Construction Steelwork	m ³	= Kubikmeter
EDV	= Elektronische Datenverarbeitung	MAG	= Metall-Aktivgas (Schweißverfahren)
eff.	= effektiv	mbar	= Millibar
EGKS	= Europäische Gemeinschaft für Kohle und Stahl (Montanunion)	Mbit	= 1 024 Kbits = 1 048 576 bits
einschl.	= einschließlich	Mg	= Magnesium
EPROM	= Erasable Programmable → ROM (integrierte Schaltungen)	mg	= Milligramm
etc.	= und so weiter (et cetera)	MgO	= Magnesiumoxid
EUR	= Euro (1 Euro = 1,95583 DM)	MIG	= Metall-Inertgas (Schweißverfahren)
EURATOM	= Europäische Atomgemeinschaft	mind.	= mindestens
F	= Fluor	mm	= Millimeter
Fe ₂ O ₃	= Eisenoxid	mm ²	= Quadratmillimeter
g	= Gramm	MOS	= Metall Oxid Semiconductor (integrierte Schaltungen)
GBq	= Gigabecquerel	MPa	= Megapascal
GHT	= Gewichtshundertteile	MWh	= Megawattstunde
h	= Stunde	N	= Stickstoff
H ₂ O ₂	= Wasserstoffperoxid	n.A.E.	= nicht in Aufmachungen für den Einzelverkauf
HCl	= Chlorwasserstoff	Na	= Natrium
HF	= Fluorwasserstoff	NaCl	= Natriumchlorid
hl	= Hektoliter	Na ₂ CO ₃	= Natriumcarbonat

Na ₂ O	= Natriummonoxid	SHP	= Siliconharzgebundene Putze
Na ₂ S ₂ O ₅	= Natriumdisulfit	SiO ₂	= Siliciumdioxid
NaOH	= Natriumhydroxid	SO ₂	= Schwefeldioxid
NE	= Nicht-Eisen	sog.	= sogenannte (m, n, r, s)
o. ä.	= oder ähnliche (m, n, r, s)	St	= Stück
P ₂ O ₅	= Phosphorpentoxid	t	= Tonne
PbO	= Bleimonoxid	TiO ₂	= Titandioxid
PbO	= Bleioxid	TJ	= Terajoule
PCB	= Polychlorierte Biphenyle	U	= Uran
pH	= Wasserstoffionen-Konzentration	u.	= und
Q.b.A.	= Qualitätswein bestimmter Anbaugebiete	u. ä.	= und ähnliche (m, n, r, s)
RAM	= Random Access Memory	u. a.	= und andere (m, n, r, s)
RES	= Resistance-Elektro-Schlacke (Schweißverfahren)	u. dgl.	= und dergleichen
rH	= Redoxpotential	UP	= Unter-Pulver (Schweißverfahren)
RHT	= Raumhundertteile	usw.	= und so weiter
ROM	= Read Only Memory	UV	= Ultraviolett
Ro-Ro	= Roll On / Roll Off (Schiffe)	V	= Volt
S	= Schwefel	VA	= Voltampere
s.	= siehe	W	= Watt
sec	= Sekunde	WIG	= Wolfram-Inertgas (Schweißverfahren)
SHF	= Siliconharzgebundene Farben	z. B.	= zum Beispiel

Zeichenerklärung

- | | | | |
|---|--|---|--|
| - | = nichts vorhanden | X | = Tabellenfeld gesperrt, weil Aussage nicht sinnvoll |
| 0 | = weniger als die Hälfte von 1 in der letzten besetzten Stelle, jedoch mehr als nichts | * | = Gesamtproduktion |
| . | = Zahlenwert unbekannt oder geheimzuhalten | | |

**Wert der zum Absatz bestimmten Produktion nach Abschnitten und Hauptgruppen
(Endverwendungskategorien)**
Deutschland



1 Energieerzeugung nur von Unternehmen des Verarbeitenden Gewerbes sowie des Bergbaus und der Gewinnung von Steinen und Erden.

1 Wert der zum Absatz bestimmten Produktion nach Abschnitten und Hauptgruppen (Endverwendungskategorien)
- Deutschland -

Jahr ----- Viertel- jahr	Produktionswert der Abschnitte B und C insgesamt			Davon Erzeugnisse der Abschnitte						Erzeugnisse der Hauptgruppen		
				B Bergbau und Gewinnung von Steinen und Erden			C Verarbeitendes Gewerbe			Vorleistungsgüterproduzenten		
	Mill. EUR	Verän- derung 1)	Anteil	Mill. EUR	Verän- derung 1)	Anteil 2)	Mill. EUR	Verän- derung 1)	Anteil 2)	Mill. EUR	Verän- derung 1)	Anteil 2)
	%			%			%			%		
2014	1 368 994		100,0	6 695		0,5	1 362 299		99,5	498 042		36,4
2015	1 381 856	0,9	100,0	6 204	-7,3	0,4	1 375 652	1,0	99,6	499 432	0,3	36,1
2016	1 381 690	0,0	100,0	6 038	-2,7	0,4	1 375 652	0,0	99,6	493 283	-1,2	35,7
2017	1 451 074	5,0	100,0	6 266	3,8	0,4	1 444 808	5,0	99,6	526 741	6,8	36,3
2015												
1. Vj	336 915	-0,3	100,0	1 436	-11,4	0,4	335 479	-0,2	99,6	124 515	-0,8	37,0
2. Vj	347 050	2,1	100,0	1 615	-6,3	0,5	345 435	2,1	99,5	127 130	0,9	36,6
3. Vj	346 443	0,8	100,0	1 605	-6,7	0,5	344 838	0,8	99,5	126 736	0,3	36,6
4. Vj	351 447	1,1	100,0	1 547	-5,2	0,4	349 900	1,2	99,6	121 051	0,8	34,4
2016												
1. Vj	333 570	-1,0	100,0	1 350	-6,0	0,4	332 220	-1,0	99,6	122 079	-2,0	36,6
2. Vj	353 755	1,9	100,0	1 572	-2,7	0,4	352 183	2,0	99,6	127 064	-0,1	35,9
3. Vj	342 747	-1,1	100,0	1 575	-1,9	0,5	341 172	-1,1	99,5	124 094	-2,1	36,2
4. Vj	351 618	0,0	100,0	1 541	-0,4	0,4	350 077	0,1	99,6	120 046	-0,8	34,1
2017												
1. Vj	356 147	6,8	100,0	1 434	6,2	0,4	354 713	6,8	99,6	130 954	7,3	36,8
2. Vj	359 297	1,6	100,0	1 617	2,9	0,5	357 680	1,6	99,5	132 261	4,1	36,8
3. Vj	362 801	5,9	100,0	1 638	4,0	0,5	361 163	5,9	99,5	133 248	7,4	36,7
4. Vj	372 658	6,0	100,0	1 572	2,0	0,4	371 086	6,0	99,6	130 328	8,6	35,0

Jahr ----- Viertel- jahr	Erzeugnisse der Hauptgruppen											
	Investitionsgüterproduzenten			Gebrauchsgüterproduzenten			Verbrauchsgüterproduzenten			Energie 3)		
	Mill. EUR	Verän- derung 1)	Anteil 2)	Mill. EUR	Verän- derung 1)	Anteil 2)	Mill. EUR	Verän- derung 1)	Anteil 2)	Mill. EUR	Verän- derung 1)	Anteil 2)
	%			%			%			%		
2014	594 618		43,4	35 346		2,6	207 972		15,2	33 015		2,4
2015	616 887	3,7	44,6	37 056	4,8	2,7	201 875	-2,9	14,6	26 606	-19,4	1,9
2016	623 232	1,0	45,1	38 650	4,3	2,8	203 460	0,8	14,7	23 065	-13,3	1,7
2017	645 434	3,6	44,5	40 471	4,7	2,8	212 255	4,3	14,6	26 173	13,5	1,8
2015												
1. Vj	146 964	2,4	43,6	9 317	3,3	2,8	49 360	-3,2	14,7	6 759	-22,9	2,0
2. Vj	153 250	5,1	44,2	9 097	5,5	2,6	49 942	-2,9	14,4	7 631	-6,0	2,2
3. Vj	153 631	4,0	44,3	9 064	5,3	2,6	50 431	-3,8	14,6	6 581	-23,5	1,9
4. Vj	163 042	3,5	46,4	9 577	5,3	2,7	52 142	-1,9	14,8	5 636	-25,1	1,6
2016												
1. Vj	148 142	0,8	44,4	9 547	2,5	2,9	48 610	-1,5	14,6	5 192	-23,2	1,6
2. Vj	160 868	5,0	45,5	9 922	9,1	2,8	50 399	0,9	14,2	5 501	-27,9	1,6
3. Vj	152 047	-1,0	44,4	9 380	3,5	2,7	51 231	1,6	14,9	5 995	-8,9	1,7
4. Vj	162 175	-0,5	46,1	9 801	2,3	2,8	53 219	2,1	15,1	6 378	13,2	1,8
2017												
1. Vj	156 692	5,8	44,0	10 466	9,6	2,9	51 299	5,5	14,4	6 735	29,7	1,9
2. Vj	159 360	-0,9	44,4	10 047	1,3	2,8	51 867	2,9	14,4	5 763	4,8	1,6
3. Vj	159 080	4,6	43,8	9 872	5,2	2,7	54 004	5,4	14,9	6 597	10,0	1,8
4. Vj	169 937	4,8	45,6	10 121	3,3	2,7	55 186	3,7	14,8	7 085	11,1	1,9

1) Veränderung gegenüber entsprechendem Vorjahreszeitraum

2) Anteil am Produktionswert der Abschnitte B und C insgesamt

3) Energieerzeugung nur von Unternehmen des Verarbeitenden Gewerbes sowie des Bergbaus und der Gewinnung von Steinen und Erden

2 Wert der zum Absatz bestimmten Produktion nach Güterklassen und Güterabteilungen
Deutschland

Güter- klasse abteilung	Bezeichnung	4. VJ 2016	3. VJ 2017	4. VJ 2017	4. VJ 2017 Anzahl der Unternehmen
		1000 EUR			
1	2	3	4	5	6
05	Kohle	.	.	.	5
0510	Steinkohle	.	.	.	1
0520	Braunkohle	.	.	.	3
0599	Veredlung von Erzeugnissen dieser Güterabteilung	.	.	.	1
06	Erdöl und Erdgas	251 361	217 595	244 231	6
0610	Erdöl	103 206	100 873	105 140	6
0620	Erdgas, verflüssigt oder gasförmig	148 155	116 722	139 091	5
07	Erze	.	.	.	1
0710	Eisenerze	.	.	.	1
0721	Uran- und Thoriumerze	.	.	.	
0729	NE-Metallerze (ohne Uran- und Thoriumerze)	.	.	.	
0799	Veredlung von Erzeugnissen dieser Güterabteilung	.	.	.	
08	Steine und Erden, sonstige Bergbauerzeugnisse	952 493	1 096 733	1 000 764	643
0811	Naturwerksteine und Natursteine, Kalk- und Gipssteine, Kreide und Schiefer	82 275	90 780	78 089	93
0812	Kies, Sand, Ton und Kaolin	606 407	755 742	649 737	541
0891	Chemische und Düngemittelminerale	83 072	76 299	90 263	13
0892	Torf	31 730	37 901	29 819	19
0893	Salz, reines Natriumchlorid (ohne Speisesalz)	113 279	111 006	128 224	10
0899	Steine und Erden, a.n.g. sonstige Bergbauerzeugnisse	35 731	25 004	24 632	23
09	Dienstleistungen für den Bergbau und für die Gewinnung von Steinen und Erden	77 173	76 811	74 736	18
0910	Dienstleistungen für die Erdöl- und Erdgasgewinnung	.	70 998	68 435	15
0990	Dienstleistungen für den sonstigen Bergbau und für die Gewinnung von Steinen und Erden	.	5 813	6 301	4
10	Nahrungs- und Futtermittel	34 509 467	34 074 849	35 858 749	5 122
1011	Fleisch (ohne Geflügel)	4 895 421	4 928 946	4 959 899	771
1012	Geflügelfleisch	803 658	819 899	834 475	175
1013	Verarbeitetes Fleisch	3 989 058	4 079 112	4 050 842	1 152
1020	Fischerzeugnisse u.a. Meeresfrüchte	521 251	447 758	517 369	85
1031	Verarbeitete Kartoffeln und Kartoffelerzeugnisse	369 920	329 703	377 747	65
1032	Frucht- und Gemüsesäfte, nicht gegoren, ohne Zusatz von Alkohol	572 840	564 712	565 184	102
1039	Verarbeitetes Obst und Gemüse, a.n.g.	963 967	1 143 298	981 507	216
1041	Öle und Fette (ohne Margarine und Nahrungsfette)	819 868	746 461	785 298	60
1042	Margarine und Nahrungsfette	131 862	123 659	133 289	11
1051	Milch und Milcherzeugnisse (ohne Speiseeis)	5 047 776	5 808 041	5 804 923	165
1052	Speiseeis, auch kakaohaltig	84 045	172 837	68 342	34
1061	Mahl- und Schälmlenerzeugnisse	951 773	942 804	963 781	139
1062	Stärke und Stärkeerzeugnisse	403 759	345 194	397 615	28
1071	Backwaren (ohne Dauerbackwaren)	3 894 657	3 798 813	3 963 930	2 412
1072	Dauerbackwaren	664 797	703 194	700 422	301
1073	Teigwaren	110 723	90 091	104 370	31
1081	Zucker	1 541 723	363 147	1 540 617	13
1082	Süßwaren (ohne Dauerbackwaren)	2 415 785	2 316 463	2 528 990	211
1083	Kaffee und Tee, Kaffee-Ersatz	882 487	817 811	837 647	65
1084	Würzen und Soßen	821 211	799 003	785 754	135
1085	Fertiggerichte	927 569	940 676	1 015 251	228
1086	Homogenisierte Nahrungsmittelzubereitungen, i.A.E., zur Ernährung von Kindern oder zum Diätgebrauch in Behältnissen mit einem Inhalt von 250 g oder weniger	206 045	238 550	261 900	19
1089	Sonstige Nahrungsmittel, a.n.g.	1 357 089	1 391 581	1 432 862	314
1091	Futtermittel für Nutztiere	1 498 011	1 525 434	1 570 728	164
1092	Futtermittel für sonstige Tiere, zubereitet (ohne Vormischungen)	581 708	576 922	610 131	88
1099	Veredlung von Erzeugnissen dieser Güterabteilung	52 463	60 740	65 874	23

2 Wert der zum Absatz bestimmten Produktion nach Güterklassen und Güterabteilungen
Deutschland

Güter- klasse abteilung	Bezeichnung	4. VJ 2016	3. VJ 2017	4. VJ 2017	4. VJ 2017 Anzahl der Unternehmen
		1000 EUR			
1	2	3	4	5	6
11	Getränke	4 113 508	4 675 131	4 217 800	559
1101	Spirituosen	278 904	241 432	268 594	63
1102	Traubenwein	435 049	387 135	477 447	41
1103	Apfelwein und sonstige Fruchtweine; alkoholhaltige Mischgetränke, a.n.g.	94 442	137 536	92 890	187
1104	Wermutwein und andere Weine aus frischen Weintrauben, aromatisiert	.	.	.	11
1105	Bier	1 272 392	1 548 864	1 319 296	261
1106	Malz	156 309	157 875	157 953	26
1107	Erfrischungsgetränke; natürliches Mineralwasser und sonstiges Wasser; abgefüllt	1 852 957	2 186 508	1 882 101	358
1199	Veredlung von Erzeugnissen dieser Güterabteilung, a.n.g.	.	.	.	3
12	Tabakerzeugnisse	594 632	657 683	564 517	19
1200	Tabakerzeugnisse (ohne Abfälle)	.	657 683	564 517	19
1299	Veredlung von Erzeugnissen dieser Güterabteilung	.	657 683	564 517	-
13	Textilien	2 379 515	2 564 299	2 498 271	775
1310	Textile Spinnstoffe und Garne	103 374	113 429	113 308	48
1320	Gewebe	329 038	338 959	335 576	102
1330	Textilveredlung	238 749	243 471	241 909	137
1391	Gewirke und Gestricke	122 611	124 661	127 453	48
1392	Konfektionierte Textilwaren (ohne Bekleidung)	399 353	438 219	413 497	242
1393	Teppiche und textile Fußbodenbeläge	145 705	155 304	152 137	30
1394	Seilerwaren	40 892	50 182	44 599	30
1395	Vliesstoffe (auch getränkt, bestrichen, bezogen oder mit Lagen versehen) und Erzeugnisse daraus (ohne Bekleidung)	380 610	429 229	413 094	65
1396	Technische Textilien	528 773	570 216	557 729	152
1399	Sonstige Textilwaren, a.n.g.	90 410	100 630	98 969	46
14	Bekleidung	370 397	435 749	377 541	182
1411	Bekleidung aus Leder oder rekonsti- tutiertem Leder (ohne Bekleidungs- zubehör, Schuhe und Kopfbedeckungen)	.	.	.	4
1412	Arbeits- und Berufsbekleidung	31 458	31 050	33 572	27
1413	Sonstige Oberbekleidung (ohne Arbeits- und Berufsbekleidung)	88 679	141 409	95 997	50
1414	Wäsche	68 631	57 353	58 234	55
1419	Bekleidung und Bekleidungs- zubehör, a.n.g.	48 881	55 967	52 040	62
1420	Pelzwaren	.	.	.	2
1431	Strumpfwaren	118 982	126 938	123 294	22
1439	Bekleidung a.n.g., aus Gewirken oder Gestricken	10 849	13 878	9 987	23
1499	Veredlung von Erzeugnissen dieser Güterabteilung (ohne Bekleidung aus textilen Stoffen)	.	.	.	3
15	Leder und Lederwaren	425 410	428 076	438 204	136
1511	Leder und Lederfaserstoff; zugerichtete und gefärbte Felle	94 067	96 663	97 797	14
1512	Lederwaren (ohne Lederbekleidung und Schuhe)	.	.	.	62
1520	Schuhe	257 119	254 497	261 630	63
1599	Veredlung von Erzeugnissen dieser Güterabteilung	.	.	.	4
16	Holz sowie Holz- und Korkwaren (ohne Möbel); Flecht- und Korbmacherwaren	4 299 054	4 685 985	4 606 537	1 282
1610	Holz, gesägt und gehobelt	1 080 792	1 309 394	1 176 848	374
1621	Furnier-, Sperrholz-, Holzfasern- und Holzspanplatten	1 105 876	1 211 563	1 186 063	103
1622	Parkettböden	44 835	43 854	47 516	16
1623	Konstruktionsteile, Fertigbauteile, Ausbauelemente und Fertigteilbauten aus Holz	1 512 389	1 540 952	1 609 708	589
1624	Verpackungsmittel, Lagerbehälter und Ladungsträger, aus Holz	317 479	339 635	332 555	196
1629	Holzwaren a.n.g.; Kork-, Flecht- und Korbmacherwaren (ohne Möbel)	205 718	213 618	228 897	189
1699	Veredlung von Erzeugnissen dieser Güterabteilung	31 963	26 969	24 949	23

2 Wert der zum Absatz bestimmten Produktion nach Güterklassen und Güterabteilungen
Deutschland

Güter- klasse abteilung	Bezeichnung	4. VJ 2016	3. VJ 2017	4. VJ 2017	4. VJ 2017 Anzahl der Unternehmen
		1000 EUR			
1	2	3	4	5	6
17	Papier, Pappe und Waren daraus	8 383 738	8 878 548	8 784 145	919
1711	Holz- und Zellstoff	180 626	214 833	205 673	13
1712	Papier und Pappe	3 497 443	3 762 001	3 765 229	175
1721	Wellpapier und -pappe; Verpackungsmittel aus Papier, Karton und Pappe	2 706 301	2 877 563	2 799 947	394
1722	Haushalts-, Hygiene- und Toilettenartikel aus Zellstoff, Papier und Pappe	947 476	959 142	936 890	55
1723	Schreibwaren und Bürobedarf aus Papier, Karton oder Pappe	249 087	231 361	251 321	130
1724	Tapeten	92 760	87 065	90 494	9
1729	Andere Waren aus Papier, Karton und Pappe	581 304	615 155	604 879	198
1799	Veredlung von Erzeugnissen dieser Güterabteilung	128 740	131 428	129 712	30
18	Druckerzeugnisse, bespielte Ton-, Bild- und Datenträger	3 830 666	3 556 924	3 800 627	1 273
1811	Druck von Zeitungen	221 522	223 290	214 401	66
1812	Andere Druckereileistungen	2 990 757	2 804 531	2 995 191	955
1813	Druckvorstufen- und Mediovorstufen Dienstleistungen	288 952	271 219	290 738	314
1814	Druckweiterverarbeitung von Druckerzeugnissen	219 745	190 544	215 295	202
1820	Vervielfältigung von bespielten Ton-, Bild- und Datenträgern	109 691	67 339	85 003	18
19	Kokereierzeugnisse und Mineralölerzeugnisse	5 878 112	6 136 984	6 598 538	91
1910	Kokereierzeugnisse	.	.	.	6
1920	Mineralölerzeugnisse und Briketts	5 612 615	5 842 013	6 303 822	84
1999	Veredlung von Erzeugnissen dieser Güterabteilung (ohne Wiederaufbereitung von radioaktiven Brennelementen)	.	.	.	2
20	Chemische Erzeugnisse	25 857 554	28 508 206	28 110 101	1 530
2011	Industriegase	240 851	254 767	256 803	31
2012	Farbstoffe und Pigmente	903 099	1 014 192	996 677	99
2013	Sonstige anorganische Grundstoffe und Chemikalien	1 864 892	1 964 706	2 009 395	177
2014	Sonstige organische Grundstoffe und Chemikalien	5 173 436	5 622 387	5 725 287	225
2015	Düngemittel und Stickstoffverbindungen	723 214	663 604	780 091	65
2016	Kunststoffe, in Primärformen	5 562 887	6 582 713	6 251 924	266
2017	Synthetischer Kautschuk, in Primärformen	257 211	319 675	296 543	20
2020	Schädlingsbekämpfungs- und Pflanzenschutzmittel, Desinfektionsmittel	694 537	578 333	729 564	79
2030	Anstrichmittel, Druckfarben und Kitte	2 054 487	2 382 455	2 110 178	292
2041	Seifen, Wasch-, Reinigungs- und Poliermittel	1 197 861	1 361 809	1 261 286	286
2042	Körperpflegemittel und Duftstoffe	1 326 878	1 407 681	1 378 405	192
2051	Pyrotechnische Erzeugnisse	169 345	161 056	175 073	17
2052	Klebstoffe	385 234	451 368	443 879	82
2053	Etherische Öle	447 255	515 461	478 833	46
2059	Sonstige chemische Erzeugnisse, a.n.g.	3 939 887	4 238 484	4 241 774	462
2060	Chemiefasern	474 382	464 954	480 502	37
2099	Veredlung von Erzeugnissen dieser Güterabteilung	442 096	524 561	493 889	49
21	Pharmazeutische u.ä. Erzeugnisse	7 313 670	7 809 314	7 812 353	340
2110	Pharmazeutische Grundstoffe u.ä. Erzeugnisse	829 267	887 844	830 287	90
2120	Pharmazeutische Spezialitäten und sonstige pharmazeutische Erzeugnisse	6 370 609	6 802 689	6 855 541	255
2199	Veredlung von Erzeugnissen dieser Güterabteilung	113 795	118 782	126 524	17

2 Wert der zum Absatz bestimmten Produktion nach Güterklassen und Güterabteilungen
Deutschland

Güter- klasse abteilung	Bezeichnung	4. VJ 2016	3. VJ 2017	4. VJ 2017	4. VJ 2017 Anzahl der Unternehmen
		1000 EUR			
1	2	3	4	5	6
22	Gummi- und Kunststoffwaren	16 120 974	17 906 346	16 903 534	3 505
2211	Herstellung und Runderneuerung von Bereifungen	825 750	906 903	858 303	16
2219	Andere Gummiwaren (ohne Bereifungen)	1 895 034	2 154 393	1 980 177	331
2221	Platten, Folien, Schläuche und Profile, aus Kunststoffen	4 239 300	4 906 057	4 519 396	649
2222	Verpackungsmittel aus Kunststoffen	2 215 989	2 409 287	2 300 496	531
2223	Baubedarfsartikel aus Kunststoffen	1 581 202	1 711 382	1 633 486	657
2229	Sonstige Kunststoffwaren	4 835 494	5 261 538	5 054 301	1 646
2298	Schneide-, Gewindeschneide-, Beschichtungsleistungen, metallische Vakuumplattierungen u.a. Bearbeitungsleistungen an Kunststoffteilen und -oberflächen	170 830	171 878	178 992	102
2299	Veredlung von Erzeugnissen dieser Güterabteilung	357 375	384 908	378 383	137
23	Glas und Glaswaren, Keramik, bearbeitete Steine und Erden	8 085 088	9 221 854	8 323 420	1 786
2311	Flachglas (ohne veredeltes und bearbeitetes Flachglas)	233 725	218 232	234 059	25
2312	Veredeltes und bearbeitetes Flachglas	828 696	903 301	874 592	205
2313	Hohlglas	536 237	566 694	555 261	46
2314	Glasfasern und Waren daraus	219 160	235 747	217 705	45
2319	Sonstiges Glas (einschl. technischer Glaswaren)	312 462	349 771	334 121	99
2320	Feuerfeste keramische Werkstoffe	300 841	320 141	317 913	59
2331	Keramische Wand-, Bodenfliesen und -platten	128 784	127 096	130 859	26
2332	Ziegel und sonstige Baukeramik	331 115	385 806	344 794	67
2341	Keramische Haushaltswaren und Ziergegenstände	123 069	105 667	119 858	32
2342	Sanitärkeramik	47 807	44 516	47 167	5
2343	Isolatoren und Isolierteile aus Keramik	52 758	56 406	54 292	17
2344	Keramische Waren für sonstige technische Zwecke	148 860	169 443	158 238	47
2349	Andere keramische Waren, a.n.g.	51 510	49 056	50 622	18
2351	Zement	559 801	650 412	558 628	28
2352	Kalk und gebrannter Gips	207 795	216 241	207 200	44
2361	Erzeugnisse aus Beton, Zement und Kalksandstein für den Bau	1 378 847	1 683 806	1 418 428	469
2362	Gipserzeugnisse für den Bau	122 784	140 190	132 301	13
2363	Frischbeton (Transportbeton)	662 909	780 096	673 217	302
2364	Mörtel und anderer Beton, nicht feuerfest	294 515	396 981	309 135	109
2365	Faserzementwaren	62 396	72 533	59 936	19
2369	Erzeugnisse aus Beton, Zement und Gips, a.n.g.	126 097	160 450	130 988	44
2370	Bearbeitete und verarbeitete Naturwerksteine und Natursteine, a.n.g.	109 006	113 980	106 867	86
2391	Mühl-, Mahl-, Schleif-, Wetz- und Poliersteine natürliche oder künstliche Schleifstoffe	207 201	225 838	219 133	51
2399	Sonstige Erzeugnisse aus nichtmetallischen Mineralien, a.n.g. (einschl. Veredlung von Erzeug- nissen dieser Güterabteilung)	1 038 714	1 249 451	1 068 106	224
24	Metalle	18 480 496	21 636 698	21 481 212	1 098
2410	Roheisen, Stahl und Ferro- legierungen	5 809 410	7 379 534	7 253 094	113
2420	Stahlrohre, Rohrform-, Rohrverschluss- und Rohrverbindungsstücke, aus Eisen oder Stahl	1 331 326	1 488 256	1 479 588	187
2431	Blankstahl	284 055	343 472	337 344	32
2432	Kaltband mit einer Breite von weniger als 600 mm	731 446	852 344	874 889	52
2433	Kaltprofile	377 427	469 345	406 391	67
2434	Kaltgezogener Draht	335 530	385 768	374 987	63
2441	Edelmetalle und Halbzeug daraus	1 217 315	1 113 210	1 207 673	30
2442	Aluminium und Halbzeug daraus	2 636 418	3 019 554	2 863 140	127
2443	Blei, Zink und Zinn und Halbzeug daraus	411 516	455 338	460 898	37
2444	Kupfer und Halbzeug daraus	2 188 088	2 582 240	2 672 341	80
2445	Sonstige NE-Metalle und Halbzeug daraus	252 087	280 634	297 825	57
2446	Kernbrennstoffe				
2451	Eisengießereierzeugnisse	1 307 344	1 469 365	1 489 716	159
2452	Stahlgießereierzeugnisse	238 468	276 829	285 887	47
2453	Leichtmetallgießereierzeugnisse	1 193 990	1 325 901	1 304 913	200
2454	Buntmetall-/ Schwermetallgießereierzeugnisse	166 076	194 909	172 525	89

2 Wert der zum Absatz bestimmten Produktion nach Güterklassen und Güterabteilungen
Deutschland

Güter- klasse abteilung	Bezeichnung	4. VJ 2016	3. VJ 2017	4. VJ 2017	4. VJ 2017 Anzahl der Unternehmen
		1000 EUR			
1	2	3	4	5	6
25	Metallerzeugnisse	24 734 606	27 217 094	26 914 864	8 883
2511	Metallkonstruktionen	3 710 764	3 912 753	3 971 025	1 792
2512	Ausbaulemente aus Stahl und Aluminium	1 087 390	1 061 895	1 121 875	612
2521	Heizkörper und -kessel für Zentralheizungen, Teile dafür	343 872	364 793	361 145	41
2529	Sonstige Metallbehälter mit einem Fassungsvermögen von mehr als 300 l	426 780	406 002	487 812	240
2530	Dampfkessel (Dampferzeuger) (ohne Zentralheizungskessel)				
	Kernreaktoren, Teile dafür	141 751	118 984	122 086	35
2540	Waffen und Munition, Teile dafür	129 454	120 485	117 368	26
2550	Schmiede-, Blechformteile, gewalzte Ringe und pulvermetallurgische Erzeugnisse	4 646 763	5 357 532	5 285 272	1 168
2561	Oberflächenveredlung und Wärmebehandlung	1 813 100	2 086 747	2 025 745	1 078
2562	Mechanikleistungen, a.n.g.	3 116 162	3 582 195	3 510 048	2 214
2571	Schneidwaren und Bestecke, aus unedlen Metallen	189 726	178 158	177 142	44
2572	Schlösser und Beschläge aus unedlen Metallen	1 646 179	1 801 212	1 726 295	259
2573	Werkzeuge	2 927 835	3 015 888	3 150 742	1 542
2591	Metallbehälter mit einem Fassungsvermögen von 300 l oder weniger	168 393	194 897	173 479	75
2592	Verpackungen und Verschlüsse, aus Eisen, Stahl und NE-Metall	436 952	510 430	467 683	62
2593	Drahtwaren, Ketten und Federn	1 090 776	1 275 479	1 197 642	337
2594	Schrauben und Nieten	861 921	1 010 108	948 098	216
2599	Andere Metallwaren, a.n.g. (einschl. Veredlung von Erzeugnissen dieser Güterabteilung)	1 996 785	2 219 534	2 071 408	791
26	Datenverarbeitungsgeräte, elektronische und optische Erzeugnisse	14 647 622	14 844 702	15 807 361	2 188
2611	Elektronische Bauelemente	2 222 181	2 420 678	2 628 014	216
2612	Bestückte Leiterplatten	605 492	650 841	645 223	199
2620	Datenverarbeitungsgeräte und periphere Geräte	839 731	795 291	880 559	167
2630	Geräte und Einrichtungen der Telekommunikationstechnik	1 146 539	1 109 850	1 180 315	211
2640	Geräte der Unterhaltungselektronik	570 086	565 850	586 793	100
2651	Mess-, Kontroll-, Navigations- u.ä. Instrumente und Vorrichtungen	6 629 050	6 545 713	7 120 338	1 261
2652	Uhren	112 212	104 087	106 208	59
2660	Bestrahlungs- und Elektrotherapiegeräte und elektromedizinische Geräte	1 097 050	984 261	1 020 362	80
2670	Optische und fotografische Instrumente und Geräte	1 401 469	1 643 765	1 616 422	161
2680	Magnetische und optische Datenträger	.	2 780	2 769	3
2699	Veredlung von Erzeugnissen dieser Güterabteilung	.	21 586	20 358	23
27	Elektrische Ausrüstungen	17 952 021	19 301 843	19 078 271	2 488
2711	Elektromotoren, Generatoren, Transformatoren und Teile dafür	3 331 143	3 644 069	3 476 770	490
2712	Elektrizitätsverteilungs- und -schalteinrichtungen, Teile dafür	4 962 743	5 482 336	5 359 408	883
2720	Akkumulatoren und Batterien	536 458	593 009	657 659	40
2731	Glasfaserkabel	73 266	75 637	69 969	32
2732	Sonstige elektronische und elektrische Kabel	990 356	1 133 692	1 252 437	206
2733	Elektrisches Installationsmaterial	2 020 888	2 191 551	2 060 590	286
2740	Elektrische Lampen und Leuchten	1 439 850	1 415 076	1 376 058	272
2751	Elektrische Haushaltsgeräte, Teile dafür (einschl. Tauchsiedern und elektrischen Geräten zum Raum- oder Bodenheizen o.ä., für gewerbliche Zwecke)	2 063 669	2 124 278	2 129 602	130
2752	Nicht elektrische Haushaltsgeräte, Teile dafür	248 966	250 440	252 057	60
2790	Sonstige elektrische Ausrüstungen und Geräte a.n.g.	2 195 929	2 294 142	2 350 938	493
2799	Veredlung von Erzeugnissen dieser Güterabteilung	88 755	97 612	92 782	70

2 Wert der zum Absatz bestimmten Produktion nach Güterklassen und Güterabteilungen
Deutschland

Güter- klasse abteilung	Bezeichnung	4. VJ 2016	3. VJ 2017	4. VJ 2017	4. VJ 2017 Anzahl der Unternehmen
		1000 EUR			
1	2	3	4	5	6
28	Maschinen	51 958 207	49 233 274	55 480 299	6 307
2811	Verbrennungsmotoren und Turbinen (ohne Motoren für Luft- und Straßenfahrzeuge)	5 278 573	4 763 444	4 571 401	150
2812	Hydraulische und pneumatische Komponenten und Systeme	1 742 789	1 902 350	1 809 277	232
2813	Sonstige Pumpen und Kompressoren	2 671 752	2 747 533	2 723 832	311
2814	Armaturen	2 175 537	2 314 139	2 183 025	331
2815	Lager, Getriebe, Zahnräder und Antriebs Elemente	3 727 409	4 177 668	3 997 672	440
2821	Öfen und Brenner, Teile dafür	605 679	463 366	621 312	164
2822	Hebezeuge und Fördermittel	4 083 443	3 631 955	4 238 915	730
2823	Büromaschinen (ohne Datenverarbeitungsgeräte und periphere Geräte)	172 492	188 585	186 455	38
2824	Handgeführte, kraftbetriebene Werkzeuge; Teile dafür	433 194	479 094	471 434	63
2825	Kälte- und lufttechnische Erzeugnisse für gewerbliche Zwecke	3 097 336	3 222 686	3 356 470	558
2829	Sonstige nicht wirtschaftszweigspezifische Maschinen, a.n.g.	5 675 105	4 988 575	6 064 498	998
2830	Maschinen für die Land- und Forstwirtschaft	1 696 208	2 304 105	2 101 550	237
2841	Werkzeugmaschinen für die Metallbearbeitung, Teile dafür	4 117 301	3 354 937	4 829 204	648
2849	Werkzeugmaschinen a.n.g., Teile dafür; Zubehör für Werkzeugmaschinen	1 494 278	1 259 188	1 794 986	342
2891	Maschinen für die Metallerzeugung, Walzwerkseinrichtungen, Gießmaschinen; Teile dafür	1 165 296	321 374	910 882	62
2892	Bergwerks-, Bau- und Baustoffmaschinen, Teile dafür	2 454 683	2 629 376	2 813 794	288
2893	Maschinen für die Nahrungs-, Futtermittel- und Getränkeherstellung und für die Tabakverarbeitung, Teile dafür	1 360 123	1 160 156	1 503 789	272
2894	Maschinen für die Textil- und Bekleidungsherstellung, die Ledererzeugung und -verarbeitung sowie die Herstellung von Schuhen	1 079 666	1 080 509	1 205 367	172
2895	Maschinen für die Papiererzeugung und -verarbeitung	477 999	504 738	551 058	116
2896	Maschinen für die Kunststoff- und Gummierzeugung und -verarbeitung	2 129 868	1 814 972	2 245 360	276
2899	Maschinen für sonstige bestimmte Wirtschaftszweige a.n.g. (einschl. Veredlung von Erzeug- nissen dieser Güterabteilung)	6 319 478	5 924 526	7 300 017	1 531
29	Kraftwagen und Kraftwagenteile	68 548 777	71 415 481	71 675 393	1 311
2910	Kraftwagen und Kraftwagenmotoren	45 088 882	46 824 924	46 331 559	81
2920	Karosserien, Aufbauten und Anhänger	2 526 737	2 562 875	2 740 877	402
2931	Elektrische und elektronische Ausstattungsgegenstände für Motoren und Fahrzeuge, a.n.g.	1 284 047	1 361 051	1 397 532	112
2932	Anderere Teile und anderes Zubehör für Kraftwagen	19 522 169	20 539 825	21 069 917	769
2999	Veredlung von Erzeugnissen dieser Güterabteilung	126 943	126 807	135 509	27
30	Sonstige Fahrzeuge	11 230 116	9 265 952	11 120 481	415
3011	Schiffe (ohne Boote und Yachten)	1 209 894	204 836	1 022 238	55
3012	Boote und Yachten	97 905	802 478	313 134	13
3020	Schienenfahrzeuge	1 775 038	1 523 117	1 957 241	116
3030	Luft- und Raumfahrzeuge	7 405 724	5 882 881	7 020 448	108
3091	Krafträder	.	.	.	22
3092	Fahrräder und Behindertenfahrzeuge	242 477	244 607	238 410	72
3099	Fahrzeuge, a.n.g., Veredlung von Erzeugnissen dieser Güterabteilung	.	.	.	47
31	Möbel	4 521 016	4 235 097	4 493 637	1 136
3100	Sitzmöbel und Teile dafür; Teile für Möbel	1 262 821	1 227 729	1 284 591	479
3101	Büromöbel, Ladenmöbel aus Holz	799 625	743 884	807 178	368
3102	Küchenmöbel aus Holz	1 114 128	1 024 888	1 083 905	149
3103	Matratzen	190 780	163 411	171 225	63
3109	Sonstige Möbel	1 151 533	1 072 842	1 144 612	468
3199	Veredlung von Erzeugnissen dieser Güterabteilung	2 127	2 343	2 127	14

2 Wert der zum Absatz bestimmten Produktion nach Güterklassen und Güterabteilungen
Deutschland

Güter- klasse abteilung	Bezeichnung	4. VJ 2016	3. VJ 2017	4. VJ 2017	4. VJ 2017 Anzahl der Unternehmen
		1000 EUR			
1	2	3	4	5	6
32	Waren a.n.g.	5 890 592	5 369 967	5 776 128	1 757
3211	Münzen	7 169	9 839	8 910	10
3212	Schmuck, Gold- und Silberschmiedewaren (ohne Fantasieschmuck)	167 824	122 992	145 397	65
3213	Fantasieschmuck	9 180	9 170	11 950	15
3220	Musikinstrumente	92 256	79 818	88 951	54
3230	Sportgeräte	169 212	170 663	174 029	98
3240	Spielwaren	551 453	417 633	504 312	71
3250	Medizinische und zahnmedizinische Apparate und Materialien	4 205 063	3 891 513	4 159 083	1 227
3291	Besen und Bürsten	179 661	197 045	188 886	58
3299	Sonstige Erzeugnisse, a.n.g. (einschl. Veredlung von Erzeug- nissen dieser Güterabteilung)	508 774	471 294	494 610	196
33	Reparatur, Instandhaltung und Installation von Maschinen und Ausrüstungen (einschl. Wartung)	11 421 948	10 537 399	12 284 094	5 113
3311	Reparatur und Instandhaltung von Metallerzeugnissen	484 935	456 703	499 323	659
3312	Reparatur und Instandhaltung von Maschinen	2 856 378	2 624 248	2 921 578	2 301
3313	Reparatur und Instandhaltung von elektronischen und optischen Geräten	421 930	457 498	536 266	542
3314	Reparatur und Instandhaltung von elektrischen Ausrüstungen	648 504	608 594	679 973	456
3315	Reparatur und Instandhaltung von Schiffen und Booten	235 301	131 561	192 379	88
3316	Reparatur und Instandhaltung von Luft- und Raumfahrzeugen sowie von Motoren und Triebwerken dafür, für zivile Zwecke	2 168 661	2 145 859	2 366 954	66
3317	Reparatur und Instandhaltung von Fahrzeugen, a.n.g.	470 003	441 435	474 622	88
3319	Reparatur und Instandhaltung von sonstigen Ausrüstungen	17 468	20 578	20 234	37
3320	Installation von Maschinen und Ausrüstungen	4 118 770	3 650 922	4 592 766	1 673

3 Produktion nach Güterarten - Deutschland

Melde-Nr.	Bezeichnung	Einheit	4. Vj 2016	3. Vj 2017	4. Vj 2017	4. Vj 2017 Anzahl der Unternehmen
1	2	3	4	5	6	7
	Kohle					
	Steinkohle					
0510 10 300	- Kokssteinkohle (Steinkohle mit einem oberen Heizwert von mehr als 23.865 kJ/kg auf Nassprobe, aschefrei, geeignet zur Herstellung von Hochofenkoks)	1000 t	*	.	.	2
		TJ	*	.	.	2
	darunter zum Absatz bestimmt	1000 t	.	.	.	1
		TJ	.	.	.	1
		1000 EUR	.	.	.	
0510 10 500	- Kesselkohle (Steinkohle mit einem oberen Heizwert von mehr als 23.865 kJ/kg auf Nassprobe, aschefrei, zur Dampferzeugung und Raumheizung, einschl. Hartbraunkohle)	1000 t	*	-	-	-
		TJ	*	-	-	-
	darunter zum Absatz bestimmt	1000 t	.	-	-	-
		TJ	.	-	-	-
		1000 EUR	-	-	-	-
0520 10 000	Braunkohle (Kohle mit einem oberen Heizwert von weniger als 23.865 kJ/kg auf Nassprobe, aschefrei)	1000 t	*	44 169	42 012	41 768
		TJ	*	409 911	390 486	386 843
	darunter zum Absatz bestimmt	1000 t	.	.	.	3
		TJ	.	.	.	3
		1000 EUR	.	.	.	
0599 99 000	Veredlung von Erzeugnissen dieser Güterabteilung	1000 EUR	.	.	.	1
	Erdöl und Erdgas					
	Erdöl und Öl aus bituminösen Mineralien, roh					
0610 10 300	- Rohöl (natürlich vorkommendes Mineralöl, bestehend aus zahlreichen Kohlenwasserstoffen, einschl. Öl aus Ölschiefer, Asphalt sand usw.)	1000 t	*	541	540	498
		TJ	*	22 854	22 841	21 058
	darunter zum Absatz bestimmt	1000 t	.	541	540	498
		TJ	.	22 854	22 841	21 058
		1000 EUR	.	.	.	6
0610 10 500	- Erdgaskondensate (Flüssigerdgas, die Erdgasanteile, die in Separatoren, Vor-Ort-Einrichtungen oder Gasaufbereitungsanlagen verflüssigt werden (LPG, Naturbenzin, Gasöl))	1000 t	*	.	.	2
		TJ	*	.	.	2
	darunter zum Absatz bestimmt	1000 t	.	.	.	2
		TJ	.	.	.	2
		1000 EUR	.	.	.	
0610 20 000	Bituminöse oder ölhaltige Schiefer und Sande (organische Stoffe oder bituminöse oder anderes hochviskoses Erdöl enthaltendes Sedimentgestein)	t	*	-	-	-
		TJ	*	-	-	-
	darunter zum Absatz bestimmt	t	.	-	-	-
		TJ	.	-	-	-
		1000 EUR	-	-	-	-
	Erdgas					
0620 10 000	Erdgas (methanreiches Verbrennungsgas aus Lagerstätten), verflüssigt oder gasförmig	1000 MWh	*	17 915	15 263	15 859
	darunter zum Absatz bestimmt	1000 MWh	.	17 915	15 263	15 859
		1000 EUR	.	148 155	117 323	139 091

3 Produktion nach Güterarten - Deutschland

Melde-Nr.	Bezeichnung	Einheit	4. Vj 2016	3. Vj 2017	4. Vj 2017	4. Vj 2017 Anzahl der Unternehmen
1	2	3	4	5	6	7
	Erze					
0710 10 000	Eisenerze und ihre Konzentrate (ohne Schwefelkiesabbrände) darunter zum Absatz bestimmt	t-eff. t-eff. 1000 EUR	* 1
0721 10 000	NE-Metallerze Uran- und Thoriumerze und deren Konzentrate	t 1000 EUR		-	-	-
0729 11 000	NE-Metallerze (ohne Uran- und Thoriumerze) - Kupfererze und ihre Konzentrate darunter zum Absatz bestimmt	t-eff. t-eff. 1000 EUR	*	-	-	-
0729 12 000	- Nickelerze und ihre Konzentrate darunter zum Absatz bestimmt	t-eff. t-eff. 1000 EUR	*	-	-	-
0729 13 000	- Aluminiumerze und ihre Konzentrate darunter zum Absatz bestimmt	t-eff. t-eff. 1000 EUR	*	-	-	-
0729 14 000	- Edelmetallerze und ihre Konzentrate darunter zum Absatz bestimmt	t-eff. t-eff. 1000 EUR	*	-	-	-
0729 15 000	- Zinn-, Blei- und Zinkerze und ihre Konzentrate darunter zum Absatz bestimmt	t-eff. t-eff. 1000 EUR	*	-	-	-
0729 19 000	- Andere NE-Metallerze und ihre Konzentrate darunter zum Absatz bestimmt	t-eff. t-eff. 1000 EUR	*	-	-	-
0799 99 000	Veredlung von Erzeugnissen dieser Güterabteilung	1000 EUR		-	-	-

3 Produktion nach Güterarten - Deutschland

Melde-Nr.	Bezeichnung	Einheit	4. Vj 2016	3. Vj 2017	4. Vj 2017	4. Vj 2017 Anzahl der Unternehmen
1	2	3	4	5	6	7
	Steine und Erden, sonstige Bergbauerzeugnisse					
	Naturwerksteine und Natursteine					
	Marmor u.a. kalkhaltige Naturwerksteine und Natursteine					
	- Marmor und Travertin					
0811 11 330	- - roh oder grob behauen	t	27 203	25 038	28 497	4
	darunter zum Absatz bestimmt	t	27 203	25 038	28 497	4
		1000 EUR	1 766	1 479	2 027	
0811 11 360	- - lediglich zerteilt, in Blöcken oder in Platten	t	42 198	43 920	33 944	7
	darunter zum Absatz bestimmt	t	42 198	43 920	33 944	7
		1000 EUR	3 560	4 019	3 019	
0811 11 500	- Ecaussine u.a. Werksteine aus Kalkstein; Alabaster, roh, auch grob behauen oder lediglich zerteilt	t	.	30 658	21 907	8
	darunter zum Absatz bestimmt	t	12 662	17 729	14 806	5
		1000 EUR	2 056	2 518	2 107	
	Granit, Sandstein u.a. Naturwerksteine und Natursteine					
	- Granit					
0811 12 330	- - roh oder grob behauen	t	4 473	17 099	16 896	9
	darunter zum Absatz bestimmt	t	4 473	17 099	16 896	9
		1000 EUR	316	509	480	
0811 12 360	- - lediglich zerteilt, in Blöcken oder in Platten	t	1 479	1 592	979	4
	darunter zum Absatz bestimmt	t	1 479	1 592	979	4
		1000 EUR	490	701	566	
	- Sandstein					
0811 12 503	- - roh oder grob behauen	t	5 635	7 885	4 721	8
	darunter zum Absatz bestimmt	t	5 635	7 885	4 721	8
		1000 EUR	985	1 302	978	
0811 12 506	- - lediglich zerteilt, in Blöcken oder in Platten	t	.	.	.	8
	darunter zum Absatz bestimmt	t	15 268	10 913	5 820	7
		1000 EUR	757	858	663	
0811 12 900	- Andere Werksteine, lediglich zerteilt, in Blöcken oder Platten	t	.	.	.	4
	darunter zum Absatz bestimmt	t	.	.	.	4
		1000 EUR	.	.	.	
	Gipsstein, Anhydrit; Kalkstein (ohne gebrochene Kalksteine für den Tiefbau und ohne Naturwerksteine) als Hochofenzuschläge oder zum Herstellen von Kalk oder Zement					
0811 20 300	- Gipsstein; Anhydrit	1000 t	494	589	505	7
	darunter zum Absatz bestimmt	1000 t	265	340	278	7
		1000 EUR	2 721	3 102	2 606	
	- Kalkstein (ohne gebrochene Kalk- steine für den Tiefbau und ohne Naturwerksteine)					
0811 20 503	- - Kalkstein für die Herstellung von Zement; Branntkalk und Kalkstein für Industrie und Umwelttechnik	1000 t	11 026	12 762	11 971	34
	darunter zum Absatz bestimmt	1000 t	2 342	2 700	2 206	23
		1000 EUR	19 918	22 889	19 486	
0811 20 506	- - Kalkstein, gemahlen	1000 t	2 235	2 645	2 285	37
	darunter zum Absatz bestimmt	1000 t	1 353	1 522	1 217	34
		1000 EUR	31 185	35 261	30 875	
	Kreide und Dolomit, weder gebrannt oder gesintert					
0811 30 100	- Kreide	t	.	.	.	2
	darunter zum Absatz bestimmt	t	.	.	.	2
		1000 EUR	.	.	.	
0811 30 300	- Dolomit, weder gebrannt noch gesintert	t	.	.	.	5
	darunter zum Absatz bestimmt	t	180 483	192 294	165 591	5
		1000 EUR	3 303	3 506	2 689	
0811 40 000	Tonschiefer, auch grob behauen oder lediglich zerteilt, in Blöcken oder in Platten	t	7 909	7 742	7 417	3
	darunter zum Absatz bestimmt	t	.	.	.	2
		1000 EUR	.	.	.	
	Kies, Sand, Ton und Kaolin					
	Kies und Sand; gebrochene Natursteine					
	Natürliche Sande					
0812 11 500	- Kieselsaure Sande und Quarzsande (Industriesand)	1000 t	1 743	2 301	1 927	26
		1000 EUR	35 957	43 125	38 639	
0812 11 900	- Bausand (z.B. als Betonzuschlag) und andere natürliche Sande (ohne metallhaltige Sande)	1000 t	17 354	20 928	17 611	267
		1000 EUR	95 566	116 743	98 368	

3 Produktion nach Güterarten - Deutschland

Melde-Nr.	Bezeichnung	Einheit	4. Vj 2016	3. Vj 2017	4. Vj 2017	4. Vj 2017 Anzahl der Unternehmen
1	2	3	4	5	6	7
	Feldsteine, Kies, gebrochene Natursteine für den Betonbau oder als Steinmaterial im Wege- und Bahnbau; Körnungen, Splitt und Mehl von Natursteinen					
0812 12 103	- Kies, Feldsteine, Feuerstein (Flintstein) und Kiesel	1000 t	18 565	22 397	19 766	269
	- - Baukies (z.B. als Betonzuschlag) und anderer Kies	1000 EUR	130 648	161 573	141 567	
0812 12 108	- - Feldsteine, Feuerstein (Flintstein) und Kiesel	1000 t	2 315	2 825	2 393	33
	- Gebrochene Natursteine für den Beton-, Wege- oder Bahnbau	1000 EUR	16 512	21 150	17 343	
0812 12 301	- - Gebrochener Kalkstein und Dolomit	1000 t	4 206	5 245	4 279	48
		1000 EUR	25 753	33 285	26 790	
0812 12 303	- - Brechsande und Körnungen	1000 t	12 831	16 100	13 335	132
		1000 EUR	87 978	114 582	93 405	
0812 12 305	- - Wasserbausteine	1000 t	295	340	294	55
		1000 EUR	3 605	4 331	3 906	
0812 12 307	- - Schrotten, Korngröße 35 bis 60 mm	1000 t	1 090	1 103	1 061	56
		1000 EUR	5 994	6 598	6 296	
0812 12 309	- - Andere gebrochene Natursteine, a.n.g.	1000 t	8 810	11 051	10 225	110
		1000 EUR	55 123	72 537	64 209	
0812 12 500	- Körnungen, Splitt und Mehl von Marmor	1000 t	348	498	430	6
		1000 EUR	2 833	4 805	3 545	
0812 12 903	- Körnungen, Splitt und Mehl von anderen Natursteinen (nicht für den Beton-, Wege- oder Bahnbau)	1000 t	10 078	12 896	10 475	103
	- - Körnungen, Splitt von anderen Natursteinen (ohne Marmor)	1000 EUR	73 244	96 105	77 301	
0812 12 905	- - Mehl von anderen Natursteinen (ohne Marmor- und Kalksteinmehl)	1000 t	280	413	322	20
		1000 EUR	7 156	9 151	7 835	
0812 13 000	Mischgut aus Schlacken u.ä. Industrieabfällen, auch in Verbindung mit zerkleinerten Natursteinen und unter Zusatz von bitumenhaltigen Bindemitteln	1000 t	1 051	1 338	1 090	8
		1000 EUR	9 064	10 928	9 349	
	Ton und Kaolin					
	Kaolin u.a. kaolinhaltiger Ton und Lehm, roh oder gebrannt					
0812 21 400	- Kaolin, auch gebrannt	1000 t	.	.	.	8
	darunter zum Absatz bestimmt	1000 t	218	226	210	7
		1000 EUR	22 904	26 351	24 129	
0812 21 600	- Anderer kaolinhaltiger Ton und Lehm, auch gebrannt	1000 t	96	92	82	6
	darunter zum Absatz bestimmt	1000 t	96	92	82	6
		1000 EUR	1 537	1 592	1 437	
	Anderer Ton und Lehm, Andalusit, Cyanit, Sillimanit, roh oder gebrannt; Mullit, Schamotte-Körnungen und Ton-Dinasmassen					
0812 22 100	- Bentonit, Bleich- und Walkerden	1000 t	.	.	.	3
	darunter zum Absatz bestimmt	1000 t	.	.	.	3
		1000 EUR	.	.	.	
0812 22 300	- Feuerfester Ton und Lehm	1000 t	129	131	140	16
	darunter zum Absatz bestimmt	1000 t	110	126	127	14
		1000 EUR	2 670	2 910	3 037	
0812 22 501	- - Anderer Ton und Lehm (ohne geblähten Ton, einschl. keramischem Ton)	1000 t	914	970	961	11
	darunter zum Absatz bestimmt	1000 t	826	845	856	9
		1000 EUR	19 682	20 201	20 995	
0812 22 504	- - Anderer Ton und Lehm	1000 t	3	5	11	6
	darunter zum Absatz bestimmt	1000 t	3	5	11	6
		1000 EUR	.	.	.	
0812 22 508	- - Andalusit, Cyanit, Sillimanit und Mullit sowie Schamotte-Körnungen und Ton-Dinasmassen	1000 t	77	74	71	6
	darunter zum Absatz bestimmt	1000 t	77	74	71	6
		1000 EUR	7 678	7 278	8 169	

3 Produktion nach Güterarten - Deutschland

Melde-Nr.	Bezeichnung	Einheit	4. Vj 2016	3. Vj 2017	4. Vj 2017	4. Vj 2017 Anzahl der Unternehmen
1	2	3	4	5	6	7
	Steine und Erden a.n.g., sonstige Bergbauerzeugnisse					
	Chemische und Düngemittelminerale					
0891 11 000	Natürliche Calciumphosphate, natürliche Aluminiumcalcium- phosphate und Phosphatkreiden darunter zum Absatz bestimmt	t t 1000 EUR	*	- - -	- - -	- - -
0891 12 000	Schwefelkies, nicht geröstet; Schwefel, roh oder nicht raffiniert, einschl. Schwefel als Nebenprodukt darunter zum Absatz bestimmt	t t 1000 EUR	*	- - -	. . -	1 - -
0891 19 000	Andere chemische Minerale darunter zum Absatz bestimmt	t t 1000 EUR	*	. 477 136 83 072	. 443 248 76 299	. 519 166 90 263
	Torf (einschl. Torfstreu), auch agglomeriert					
0892 10 101	- Schwarztorf für gärtnerische Zwecke, ohne Nährstoffe und Kalkung, lose als Rohstoff und zur Bodenverbesserung darunter zum Absatz bestimmt	1000 m³ 1000 m³ 1000 EUR	*	163 163 2 231	199 199 2 820	145 145 1 930
0892 10 102	- Schwarztorf für gärtnerische Zwecke, ohne Nährstoffe und Kalkung, verpackt darunter zum Absatz bestimmt	1000 m³ 1000 m³ 1000 EUR	*	- - -	- - -	- - -
0892 10 103	- Blumenerde für Hobbygarten, verpackt darunter zum Absatz bestimmt	1000 m³ 1000 m³ 1000 EUR	*	379 379 12 044	445 445 14 396	336 336 11 331
0892 10 104	- Weißtorf für gärtnerische Zwecke, ohne Nährstoffe und Kalkung, lose als Rohstoff und zur Bodenverbesserung darunter zum Absatz bestimmt	1000 m³ 1000 m³ 1000 EUR	*
0892 10 105	- Weißtorf für gärtnerische Zwecke, ohne Nährstoffe und Kalkung, verpackt darunter zum Absatz bestimmt	1000 m³ 1000 m³ 1000 EUR	*
0892 10 107	- Gärtnerische Kultursubstrate (Weiß- und Schwarztorf), lose, aufgedüngt und gekalkt darunter zum Absatz bestimmt	1000 m³ 1000 m³ 1000 EUR	*	453 453 13 259	527 527 15 267	434 434 12 768
0892 10 108	- Gärtnerische Kultursubstrate (Weiß- und Schwarztorf), verpackt in Ballen und Säcken, aufgedüngt und gekalkt darunter zum Absatz bestimmt	1000 m³ 1000 m³ 1000 EUR	*	98 98 .	125 125
	Salz (ohne Speisesalz), reines Natriumchlorid, auch in wässriger Lösung oder mit Zusatz von Rieselhilfen (Antibackmittel oder Fluidifianten)					
0893 10 001	- Steinsalz (bergmännisch gewonnen) darunter zum Absatz bestimmt	1000 t 1000 t 1000 EUR	*	. 1 681 81 407	. 1 755 81 303	. 1 997 98 322
0893 10 005	- Siedesalz, reines Natriumchlorid darunter zum Absatz bestimmt	1000 t 1000 t 1000 EUR	*	583 . .	663 . .	660 . .
0893 10 008	- Meersalz aus Sonnenverdampfung, Salzsole (NaCl-Gehalt) darunter zum Absatz bestimmt	1000 t 1000 t 1000 EUR	*	2 249 2 249 .	2 234 2 234 .	2 318 2 318 .
	Steine und Erden a.n.g., sonstige Bergbauerzeugnisse					
0899 10 000	Naturbitumen und Naturasphalt; Asphaltite und Asphaltgestein darunter zum Absatz bestimmt	t t 1000 EUR	*	- - -	- - -	- - -
	Diamanten und Edelsteine; Graphit, Quarz, Schmirgel u.a. Mineralien, a.n.g.					
0899 21 000	Diamanten und Edelsteine (ohne Industriediamanten), roh oder nur gesägt, gespalten oder rau geschliffen oder grob geformt darunter zum Absatz bestimmt	Kt Kt 1000 EUR	*	- - -	- - -	- - -

3 Produktion nach Güterarten - Deutschland

Melde-Nr.	Bezeichnung	Einheit	4. Vj 2016	3. Vj 2017	4. Vj 2017	4. Vj 2017 Anzahl der Unternehmen
1	2	3	4	5	6	7
0899 22 000	Industriediamanten, roh oder nur gesägt, gespalten oder rau geschliffen; Bimsstein; Schmirgel; natürlicher Korund und Granat u.a. natürliche Schleifstoffe	t	.	.	.	1
	darunter zum Absatz bestimmt	t	.	.	.	1
		1000 EUR	.	.	.	
0899 29 001	Andere mineralische Stoffe - Natürlicher Graphit	t	.	.	.	2
	darunter zum Absatz bestimmt	t	.	.	.	1
		1000 EUR	.	.	.	
0899 29 009	- Andere mineralische Stoffe, a.n.g.	t	.	.	.	13
	darunter zum Absatz bestimmt	t	88 590	94 371	78 924	12
		1000 EUR	10 806	5 845	5 835	
0899 99 000	Veredlung von Erzeugnissen dieser Güterabteilung	1000 EUR	6 872	8 008	7 720	9
	Dienstleistungen für den Bergbau und für die Gewinnung von Steinen und Erden					
	Dienstleistungen für die Erdöl und Erdgasgewinnung (ohne geophysikalische, geologische, und seismographische Untersuchungen)					
0910 11 000	Bohrungsarbeiten für die Erdöl- und Erdgasgewinnung	1000 EUR	.	28 885	26 613	5
0910 12 000	Installations-, Reparatur-, Instandhaltungs- und Abbauarbeiten von Bohranlagen für die Erdöl und Erdgasgewinnung sowie andere damit verbundene Dienstleistungen	1000 EUR	.	42 114	41 822	13
0910 13 000	Verflüssigung und Rückumwandlung von Erdgas zu Transportzwecken am Gewinnungsort	1000 EUR	-	-	-	
	Dienstleistungen für den sonstigen Bergbau und für die Gewinnung von Steinen und Erden					
0990 11 000	Dienstleistungen für die Steinkohlegewinnung (z.B. Reinigen, Sortieren, Klassieren, Zerkleinern, Agglomerieren)	1000 EUR	.	.	.	3
0990 19 000	Dienstleistungen für den sonstigen Bergbau und für die sonstige Gewinnung von Steinen und Erden, a.n.g., z.B. für die Braunkohlegewinnung	1000 EUR	.	.	.	1

Melde-Nr.	Bezeichnung	Einheit	4. Vj 2016	3. Vj 2017	4. Vj 2017	4. Vj 2017 Anzahl der Unternehmen	
1	2	3	4	5	6	7	
	Nahrungs- und Futtermittel						
	Fleisch (ohne Geflügel)						
	Rindfleisch, frisch oder gekühlt						
	- Rindfleisch, frisch oder gekühlt (ganze oder halbe Tierkörper; Vorder- oder Hinterviertel, mit Knochen)	t	*				
1011 11 403	- - von Kälbern und Jungrindern (Schlachtalter bis 12 Monate) darunter zum Absatz bestimmt	t 1000 EUR	*	23 073 22 913 64 679	21 898 21 743 53 831	24 980 24 812 72 263	230 227
1011 11 405	- - von anderen Rindern darunter zum Absatz bestimmt	t 1000 EUR	*	185 249 167 453 426 533	179 897 163 034 428 035	190 108 172 433 481 140	284 280
1011 11 900	- Andere frische oder gekühlte Rindfleischteile darunter zum Absatz bestimmt	t 1000 EUR	*	135 624 134 847 571 707	127 957 127 240 538 133	140 399 139 629 622 667	354 353
1011 12 300	Schweinefleisch, frisch oder gekühlt - Schweinekörper (ganze oder halbe Tierkörper) darunter zum Absatz bestimmt	t 1000 EUR	*	1 333 692 1 306 522 1 466 126	1 235 671 1 209 773 1 498 668	1 223 666 1 197 910 1 392 669	310 298
1011 12 500	- Schweineschinken oder -schultern und Teile davon, mit Knochen darunter zum Absatz bestimmt	t 1000 EUR	*	302 011 291 705 365 017	416 980 413 305 406 566	431 481 426 986 385 447	189 184
1011 12 900	- Andere frische oder gekühlte Schweinefleischteile darunter zum Absatz bestimmt	t 1000 EUR	*	543 396 539 148 1 022 280	741 398 737 744 1 053 571	753 057 749 180 1 019 501	429 425
1011 13 000	Lamm- oder Schaffleisch, frisch oder gekühlt darunter zum Absatz bestimmt	t 1000 EUR	*	1 195 1 170 8 526	1 508 1 485 12 170	1 331 1 310 9 840	153 151
1011 14 000	Ziegenfleisch, frisch oder gekühlt darunter zum Absatz bestimmt	t 1000 EUR	*	2 2 31	.	.	3 3
1011 15 000	Fleisch von Pferden, Eseln, Maultieren oder Mauleseln, frisch oder gekühlt darunter zum Absatz bestimmt	t 1000 EUR	*	.	.	.	6 6
1011 20 003	Genießbare Schlachtnebenerzeugnisse von Rindern, Schweinen, Schafen, Ziegen, Pferden, Eseln, Maultieren oder Mauleseln, frisch oder gekühlt - für pharmazeutische Zwecke darunter zum Absatz bestimmt	t 1000 EUR	*	3 143 1 011	2 983 1 053	3 037 1 125	6 6
1011 20 009	- für andere Zwecke darunter zum Absatz bestimmt	t 1000 EUR	*	167 217 167 205 388 720	193 836 193 826 390 104	197 086 197 075 399 941	96 94
1011 31 000	Fleisch und genießbare Schlachtnebenerzeugnisse von Rindern, Schweinen, Schafen, Ziegen, Pferden u.a. Einhufern gefroren; anderes Fleisch u.a. genießbare Schlachtnebenerzeugnisse, gefroren						
1011 31 000	Rindfleisch, gefroren darunter zum Absatz bestimmt	t 1000 EUR	*	12 710 12 710 40 719	.	13 779 52 152	19 19
1011 32 300	Schweinefleisch, gefroren - Schweinekörper (ganze oder halbe Tierkörper) darunter zum Absatz bestimmt	t 1000 EUR	*	.	.	.	9 9
1011 32 500	- Schweineschinken oder -schultern und Teile davon, mit Knochen darunter zum Absatz bestimmt	t 1000 EUR	*	.	59 624	.	12 12
1011 32 900	- Andere gefrorene Schweinefleischteile darunter zum Absatz bestimmt	t 1000 EUR	*	133 368 154 981	165 107 138 646	178 344 150 280	31 31
1011 33 000	Lamm- oder Schaffleisch, gefroren darunter zum Absatz bestimmt	t 1000 EUR	*	.	266 266 3 251	354 354 3 975	20 20
1011 34 000	Ziegenfleisch, gefroren darunter zum Absatz bestimmt	t 1000 EUR	*	-	-	-	-
1011 35 000	Fleisch von Pferden, Eseln, Maultieren oder Mauleseln, gefroren darunter zum Absatz bestimmt	t 1000 EUR	*	-	-	-	-

3 Produktion nach Güterarten - Deutschland

Melde-Nr.	Bezeichnung	Einheit	4. Vj 2016	3. Vj 2017	4. Vj 2017	4. Vj 2017 Anzahl der Unternehmen
1	2	3	4	5	6	7
1011 39 103	Genießbare Schlachtnebenerzeugnisse von Rindern, Schweinen, Schafen, Ziegen, Pferden, Eseln, Maultieren oder Mauleseln, gefroren - für pharmazeutische Zwecke darunter zum Absatz bestimmt	t t 1000 EUR	2 2
1011 39 109	- für andere Zwecke darunter zum Absatz bestimmt	t t 1000 EUR	. 49 417 34 915	43 706 43 706 32 691	48 673 48 673 35 086	27 27
1011 39 300	Anderes Fleisch und andere Schlachtnebenerzeugnisse von Kaninchen, Wild usw. (ohne Froschschenkel)	t 1000 EUR	6 388 29 096	. 23 281	7 057 33 420	35
1011 41 000	Schweißwolle; rohe Häute und Felle von Rindern oder Einhufern, Schafen und Ziegen Schweißwolle (ohne Schurwolle), nicht gekrempt oder gekämmt	kg 1000 EUR	- -	- -	- -	-
1011 42 000	Ganze rohe Häute und Felle von Rindern, Pferden u.a. Einhufern (frisch, gesalzen usw., jedoch weder gegerbt noch zugerichtet), auch enthaart oder gespalten	St 1000 EUR	528 899 33 962	434 541 30 638	493 668 32 598	60
1011 43 000	Anderer rohe Häute und Felle von Rindern, Pferden u.a. Einhufern (frisch, gesalzen usw., jedoch weder gegerbt noch zugerichtet), auch enthaart usw.	St 1000 EUR	36 715 975	26 355 602	34 791 690	6
1011 44 000	Rohe Häute und Felle von Schafen oder Lämmern (frisch, gesalzen usw., jedoch weder gegerbt noch zugerichtet), auch enthaart oder gespalten	St 1000 EUR	16 258 20	19 051 25	15 211 19	9
1011 45 000	Rohe Häute und Felle von Ziegen oder Zickeln (frisch, gesalzen usw., jedoch weder gegerbt noch zugerichtet), auch enthaart oder gespalten	St 1000 EUR	- -	- -	- -	-
1011 50 400	Schweinespeck, -schmalz, Schweinefett, Fett von Rindern, Schafen oder Ziegen - Schweinespeck (ohne magere Teile), Schweinefett, nicht ausgeschmolzen frisch, gekühlt, gefroren, gesalzen, in Salzlake, getrocknet oder geräuchert	t 1000 EUR	25 249 17 896	27 353 14 959	29 873 17 411	110
1011 50 602	- - für technische Zwecke darunter zum Absatz bestimmt	t t 1000 EUR	15 111 15 111 7 170	. 9 829 4 791	. 16 398 7 684	9 9
1011 50 608	- - für andere Zwecke darunter zum Absatz bestimmt	t t 1000 EUR	32 512 32 451 23 262	29 923 29 861 21 498	31 576 31 500 22 573	54 53
1011 50 700	- Fett von Rindern, Schafen oder Ziegen, roh oder ausgeschmolzen, auch ausgepresst oder mit Lösungsmitteln ausgezogen darunter zum Absatz bestimmt	t t 1000 EUR	42 179 41 235 23 328	39 859 38 812 23 670	40 651 39 520 22 698	34 33
1011 60 300	Schlachtabfälle, ungenießbar; Waren tierischen Ursprungs, a.n.g. - Därme, Blasen und Mägen von anderen Tieren als Fischen, ganz oder zerteilt darunter zum Absatz bestimmt	t t 1000 EUR	. 50 114 27 321	. 49 117 32 447	. 54 719 31 185	33 32
1011 60 900	- Andere Waren tierischen Ursprungs, ungenießbar, a.n.g. darunter zum Absatz bestimmt	t t 1000 EUR	. 103 183 16 322	. 104 757 15 776	. 103 775 16 065	29 29
1012 10 100	Geflügelfleisch, frisch oder gekühlt - Hühner, Truthühner, Enten, Gänse und Perlhühner, unzerteilt - - Hühner darunter zum Absatz bestimmt	t t t 1000 EUR	60 161 48 077 96 956	63 250 48 925 99 702	60 938 46 175 96 743	51 51

3 Produktion nach Güterarten - Deutschland

Melde-Nr.	Bezeichnung	Einheit	4. Vj 2016	3. Vj 2017	4. Vj 2017	4. Vj 2017 Anzahl der Unternehmen
1	2	3	4	5	6	7
1012 10 200	- - Truthühner darunter zum Absatz bestimmt	t t 1000 EUR	. 91 161 37 319	. 42 179 16 720	. 45 801 17 696	19 19
1012 10 300	- - Enten, Gänse und Perlhühner darunter zum Absatz bestimmt	t t 1000 EUR	. . 16 304	. 1 874 5 414	. 3 501 15 540	17 17
1012 10 400	- Fettlebern von Gänsen oder Enten - Teile von Hühnern, Truthühnern, Enten, Gänsen und Perlhühnern	t 1000 EUR	- -	- -	- -	-
1012 10 500	- - von Hühnern	t 1000 EUR	160 101 313 548	169 345 341 652	167 307 330 797	72
1012 10 600	- - von Truthühnern	t 1000 EUR	74 557 150 279	107 725 164 754	116 410 175 763	62
1012 10 700	- - von Enten, Gänsen und Perlhühnern	t 1000 EUR	1 228 6 128	354 2 332	1 354 6 959	18
1012 20 130	Geflügelfleisch, gefroren - Hühner, Truthühner, Enten, Gänse und Perlhühner, unzerteilt - - Hühner darunter zum Absatz bestimmt	t t 1000 EUR	. 24 924 57 429	. 29 510 66 753	. 34 660 69 799	10 9
1012 20 150	- - Truthühner darunter zum Absatz bestimmt	t t 1000 EUR	17 17 80	21 21 99	19 19 90	4 4
1012 20 170	- Enten, Gänse und Perlhühner darunter zum Absatz bestimmt - Teile von Hühnern, Truthühnern, Enten, Gänsen und Perlhühnern	t t 1000 EUR	. . .	4 558 4 558 12 664	4 317 4 317 .	5 5
1012 20 530	- - von Hühnern	t 1000 EUR	40 759 62 431	47 624 67 459	42 344 60 957	23
1012 20 550	- - von Truthühnern	t 1000 EUR	3 811 4 923	2 408 4 572	2 535 5 451	9
1012 20 570	- - von Enten, Gänsen und Perlhühnern	t 1000 EUR	1 143 5 212	456 1 796	895 4 774	5
1012 20 800	- Geflügellebern, gefroren	t 1000 EUR	347 282	667 452	471 341	6
1012 30 000	Geflügelfett	t 1000 EUR	3 667 .	4 220 3 162	3 708 .	5
1012 40 200	Genießbare Schlachtnebenerzeugnisse von Geflügel - Schlachtnebenerzeugnisse und Lebern, frisch oder gekühlt	t 1000 EUR	40 041 13 815	37 852 13 031	34 766 13 114	10
1012 40 500	- Schlachtnebenerzeugnisse von Geflügel, gefroren	t 1000 EUR	7 012 6 454	9 202 7 566	8 954 6 847	9
1012 50 000	Vogelbälge u.a. -teile, mit ihren Federn oder Daunen, Federn und Teile von Federn (auch beschnitten), Daunen, roh oder nur gereinigt, desinfiziert oder zum Haltbarmachen behandelt, Waren daraus; Mehl und Abfälle von Federn oder Federteilen	1000 EUR	17 546	12 849	15 051	12
	Verarbeitetes Fleisch					
1013 11 200	Schweinefleisch, Teile, gesalzen getrocknet oder geräuchert (Speck und Schinken) - Schweineschinken, -schultern und Teile davon, mit Knochen	t 1000 EUR	135 068 451 741	134 103 442 535	138 991 457 152	402
1013 11 500	- Schweinebäuche (Bauchspeck) und Teile davon	t 1000 EUR	18 953 89 852	16 891 85 865	18 573 92 836	370
1013 11 800	- Anderes Schweinefleisch	t 1000 EUR	37 866 193 340	39 231 197 536	38 514 191 587	368
1013 12 000	Rindfleisch, gesalzen, getrocknet oder geräuchert	t 1000 EUR	10 603 60 212	3 095 20 213	3 299 23 820	101
1013 13 000	Sonstiges Fleisch und genießbare Schlachtnebenerzeugnisse, gesalzen, in Salzlake, getrocknet oder ge- räuchert (außer Schweine- und Rindfleisch); genießbares Mehl von Fleisch oder von Schlacht- nebenerzeugnissen	t 1000 EUR	28 237 52 019	25 138 47 235	26 363 48 661	45

3 Produktion nach Güterarten - Deutschland

Melde-Nr.	Bezeichnung	Einheit	4. Vj 2016	3. Vj 2017	4. Vj 2017	4. Vj 2017 Anzahl der Unternehmen
1	2	3	4	5	6	7
1013 14 300	Würste u.ä. Erzeugnisse, Zubereitungen aus Fleisch, Schlachtnebenerzeugnissen oder Blut - Würste u.ä. Erzeugnisse, aus Lebern, einschl. Lebensmittelzubereitungen auf der Grundlage dieser Erzeugnisse (ohne Fertiggerichte)	t 1000 EUR	16 826 85 987	15 563 80 095	16 697 87 273	498
1013 14 601	- Würste u.ä. Erzeugnisse (ohne Leberwürste), aus Fleisch, Schlachtnebenerzeugnissen oder Blut, einschl. Lebensmittelzubereitungen auf der Grundlage dieser Erzeugnisse (ohne Fertiggerichte) - - Rohwürste	t 1000 EUR	108 479 638 289	106 711 642 664	109 397 662 315	900
1013 14 603	- - Kochwürste	t 1000 EUR	32 716 158 505	30 308 154 874	31 528 164 991	878
1013 14 605	- - Brühwürste	t 1000 EUR	228 069 936 457	240 157 982 953	228 196 944 393	938
1013 15 050	Sonstiges Fleisch und Blut und sonstige Schlachtnebenerzeugnisse, zubereitet und haltbar gemacht, außer Gerichten aus zubereitetem Fleisch und zubereiteten Schlachtnebenerzeugnissen (ohne Würste und Fertiggerichte) - Zubereitungen aus Gänse- oder Entenlebern	t 1000 EUR	.	.	.	1
1013 15 150	- Zubereitungen aus Lebern von anderen Tieren oder Geflügel (ohne Enten oder Gänse)	t 1000 EUR	552	.	.	17
1013 15 250	- Zubereitungen aus Truthühnerfleisch (ohne Zubereitungen aus Lebern)	t 1000 EUR	27 116 110 257	32 007 118 682	31 004 112 057	98
1013 15 350	- Zubereitungen von anderem Geflügel (ohne Zubereitungen aus Lebern)	t 1000 EUR	62 028 246 272	67 237 262 469	68 875 265 241	123
1013 15 450	- Schinken vom Schwein und Teile davon (z.B. Kochschinken)	t 1000 EUR	53 027 253 540	50 257 252 717	53 513 266 210	527
1013 15 550	- Schulter vom Schwein und Teile davon (z.B. Schulterrollbraten)	t 1000 EUR	2 109 10 069	2 391 11 872	2 753 13 573	82
1013 15 650	- Zubereitungen aus Fleisch von Hausschweinen (einschl. Mischungen) mit einem Gehalt an Fleisch oder Schlachtnebenerzeugnisse aller Art, einschl. Speck und Fett jeder Art und Herkunft, von weniger als 40 GHT (ohne fein homogenisierte Zubereitungen, Zubereitungen aus Lebern) z.B. Fleischsalat	t 1000 EUR	20 389 63 368	19 289 59 991	19 283 62 747	267
1013 15 750	- Andere Zubereitungen von Schweinefleisch (einschl. Mischungen), (ohne fein homogenisierte Zubereitungen, Zubereitungen aus Lebern)	t 1000 EUR	72 060 285 922	77 359 318 944	70 230 293 330	289
1013 15 853	- - Rindfleischsalat	t 1000 EUR	308 1 229	312 1 254	262 1 095	69
1013 15 859	- - Andere Zubereitungen aus Rind- oder Kalbfleisch	t 1000 EUR	44 903 192 778	49 722 218 202	47 347 217 492	181
1013 15 950	- Andere Zubereitungen aus Fleisch (einschl. Zubereitungen aus Blut aller Tierarten) (ohne fein homogenisierte Zubereitungen, Zubereitungen aus Lebern)	t 1000 EUR	26 761 111 102	28 471 114 489	24 602 105 099	67
1013 16 000	Mehl und Pellets von Fleisch, Schlachtnebenerzeugnissen, ungenießbar; Grießen	t 1000 EUR	127 247	113 039	120 580	20
1013 91 000	Kochen und andere Zubereitungsleistungen für die Herstellung von Fleischprodukten	1000 EUR	.	32 221	31 681	
		1000 EUR	8 537	9 424	9 139	25

3 Produktion nach Güterarten - Deutschland

Melde-Nr.	Bezeichnung	Einheit	4. Vj 2016	3. Vj 2017	4. Vj 2017	4. Vj 2017 Anzahl der Unternehmen
1	2	3	4	5	6	7
	Fischerzeugnisse und andere Meeresfrüchte					
1020 11 000	Fische, frisch, gekühlt od. gefroren Fischfilets und anderes Fischfleisch (auch fein zerkleinert), frisch oder gekühlt	t 1000 EUR	6 029 58 512	5 703 55 250	6 135 58 277	14
1020 12 000	Fischlebern, -rogen, -milch, frisch oder gekühlt	t 1000 EUR	.	-	-	-
1020 13 300	Fische, gefroren - Seefische	t 1000 EUR	1 009	.	.	6
1020 13 600	- Süßwasserfische	t 1000 EUR	.	11	.	4
1020 14 000	Fischfilets, gefroren	t 1000 EUR	10 245 41 877	13 226 34 809	7 333 28 813	10
1020 15 000	Anderes Fischfleisch (auch fein zerkleinert), gefroren	t 1000 EUR	489	626	614	8
1020 16 000	Fischlebern, -rogen, -milch, gefroren	t 1000 EUR	.	4 847	4 978	-
	Fisch, anders zubereitet oder haltbar gemacht; Kaviar und Kaviarersatz					
1020 21 000	Fischfilets, getrocknet, gesalzen oder in Salzlake, jedoch nicht geräuchert	t 1000 EUR	224 1 916	224 1 782	239 1 949	9
1020 22 000	Mehl, Pulver und Pellets von Fischen, genießbar; Fischlebern, -rogen und -milch, getrocknet, geräuchert, gesalzen oder in Salzlake	t 1000 EUR	.	.	.	2
1020 23 000	Getrocknete oder gesalzene Fische (ohne Filets)	t 1000 EUR	.	.	.	2
	Fische, einschl. Fischfilets, geräuchert					
1020 24 200	- Pazifischer Lachs, Atlantischer Lachs und Donaulachs	t 1000 EUR	4 827 66 137	3 652 53 194	4 550 68 611	17
1020 24 500	- Heringe	t 1000 EUR	262 1 266	211 1 242	252 1 230	11
1020 24 800	- Andere geräucherte Fische	t 1000 EUR	2 791 24 458	1 827 16 842	2 445 23 465	16
	Fisch, anders zubereitet oder haltbar gemacht, jedoch nicht fein zerkleinert (ohne Fertiggerichte) - ganz oder in Stücken					
1020 25 100	- - Lachse	t 1000 EUR	233 3 616	197 1 940	226 3 305	7
1020 25 200	- - Heringe	t 1000 EUR	16 761 75 108	13 446 64 305	16 420 71 268	25
1020 25 300	- - Sardinen, Sardinellen oder Sprotten	t 1000 EUR	.	.	.	2
1020 25 400	- - Thunfisch, echter Bonito und Pelamide (Sarda spp.)	t 1000 EUR	.	.	.	1
1020 25 500	- - Makrelen	t 1000 EUR	.	36 148	.	3
1020 25 600	- - Sardellen	t 1000 EUR	.	.	.	2
1020 25 700	- - Fischfilets, Fischstäbchen, roh, lediglich mit Teig umhüllt oder paniert, auch in Öl vorgebacken, gefroren	t 1000 EUR	41 555 143 368	39 224 122 790	43 994 152 406	9
1020 25 800	- - Andere Fische (ohne Fischstäbchen)	t 1000 EUR	1 286 3 526	1 229 3 717	1 384 4 003	7
	- Fische, in and. Weise zubereitet oder haltbar gemacht, nicht ganz oder in Stücken					
1020 25 903	- - Fischsalat	t 1000 EUR	6 849 30 349	6 541 28 124	6 677 30 183	27
1020 25 905	- - Andere zubereitete oder haltbar gemachte Fische	t 1000 EUR	7 408 26 881	6 402 28 140	7 018 30 344	17

3 Produktion nach Güterarten - Deutschland

Melde-Nr.	Bezeichnung	Einheit	4. Vj 2016	3. Vj 2017	4. Vj 2017	4. Vj 2017 Anzahl der Unternehmen
1	2	3	4	5	6	7
1020 26 300	Kaviar und Kaviarersatz - Echter Kaviar	t 1000 EUR	- -	- -	- -	-
1020 26 600	- Kaviarersatz aus Fischeiern	t 1000 EUR	650 10 298	295 3 997	671 10 902	5
1020 31 000	Krebstiere, Weichtiere und andere wirbellose Wassertiere, gefroren, zubereitet oder haltbar gemacht Krebstiere, gefroren, genießbar (ohne lebende, frische od. gekühlte)	t 1000 EUR	22 445	. 229	. .	3
1020 32 000	Weichtiere (Kamm- und Pilger-Muscheln, Miesmuscheln, Tintenfische, Kalmare und Kraken), gefroren, getrocknet, gesalzen oder in Salzlake	t 1000 EUR	- -	- -	. .	1
1020 33 000	Andere wirbellose Wassertiere, (Sandklaffmuscheln, Quallen, usw.) gefroren, getrocknet, gesalzen oder in Salzlake; Mehl, Pulver und Pellets von wirbellosen Wassertieren (anderen als Krebstieren), genießbar, gefroren, getrocknet, gesalzen oder in Salzlake	t 1000 EUR	- -	- -	- -	-
1020 34 003	Krebstiere, Weichtiere u.a. wirbellose Wassertiere, zubereitet oder haltbar gemacht - Lebensmittelzubereitungen von Krebstieren usw.	t 1000 EUR	1 461 8 906	1 466 8 327	1 418 8 764	8
1020 34 005	- Krebstiere, Weichtiere u.a. wirbellose Wassertiere, zubereitet oder haltbar gemacht, a.n.g	t 1000 EUR	479 5 725	263 3 994	310 4 520	7
1020 41 000	Mehl und Pellets von Fischen, Krebstieren, Weichtieren oder anderen wirbellosen Wassertieren, ungenießbar	t 1000 EUR	2
1020 42 000	Waren aus Fischen, Krebstieren, Weichtieren oder anderen wirbellosen Wassertieren; nicht lebende Wassertiere, ungenießbar	t 1000 EUR	- -	- -	- -	-
	Obst- und Gemüseerzeugnisse					
1031 11 100	Verarbeitete Kartoffeln und Kartoffelerzeugnisse Kartoffeln, auch in Wasser oder Dampf gekocht, gefroren	t 1000 EUR	. .	6 543 4 437	. 4 535	6
1031 11 301	Andere Kartoffeln, ohne Essig zubereitet oder haltbar gemacht, gefroren - Pommes frites, vorgebacken	t 1000 EUR	119 618 56 824	104 774 62 608	107 674 58 770	4
1031 11 309	- Andere Kartoffeln, ohne Essig zubereitet oder haltbar gemacht	t 1000 EUR	26 072 31 375	21 103 25 151	24 224 29 906	11
1031 12 000	Kartoffeln, getrocknet, auch in Stücke oder Scheiben geschnitten, jedoch nicht weiter zubereitet	t 1000 EUR	. 1 153	. 971	. .	4
1031 13 000	Kartoffeln, getrocknet; in Form von Mehl, Gries, Flocken, Granulat und Pellets, nicht zubereitet oder haltbar gemacht	t 1000 EUR	. .	35 708 35 440	. .	7
1031 14 300	Kartoffeln, zubereitet oder haltbar gemacht - Kartoffeln in Form von Mehl, Grieß oder Flocken, ohne Essig zubereitet oder haltbar gemacht, nicht gefroren	t 1000 EUR	11 266 16 408	8 589 13 760	12 304 19 899	6
1031 14 603	- Anders zubereitete Kartoffeln, ohne Essig zubereitet oder haltbar gemacht, nicht gefroren - - Kartoffelchips und -sticks	t 1000 EUR	33 527 110 500	32 050 106 027	34 967 115 854	4
1031 14 605	- - Kartoffelsalat, nicht auf Mayonnaisebasis	t 1000 EUR	2 399 3 482	3 475 5 137	2 669 3 995	10
1031 14 609	- - Andere zubereitete Kartoffeln	t 1000 EUR	74 704 85 147	67 497 68 943	76 335 83 724	23

3 Produktion nach Güterarten - Deutschland

Melde-Nr.	Bezeichnung	Einheit	4. Vj 2016	3. Vj 2017	4. Vj 2017	4. Vj 2017 Anzahl der Unternehmen
1	2	3	4	5	6	7
1031 91 000	Kochen und andere Zubereitungsleistungen für Kartoffeln und Kartoffelerzeugnisse (z.B. Schälen von Kartoffeln)	1000 EUR	6 761	8 303	8 205	13
	Frucht- und Gemüsesäfte, nicht gegoren, ohne Zusatz von Alkohol					
1032 11 000	Tomatensaft	1000 l 1000 EUR	8 841 5 753	9 269 6 229	8 420 5 500	32
1032 12 100	Orangensaft - Orangensaft, gefroren	t 1000 EUR	5 603 3 108	5 925 3 590	5 621 3 403	6
1032 12 200	- Orangensaft, nicht gefroren	1000 l 1000 EUR	161 827 152 433	146 608 152 385	140 980 144 788	63
1032 12 300	- Orangensaft a.n.g.	1000 l 1000 EUR	.	.	.	2
1032 13 000	Saft aus Pampelmusen oder Grapefruits	1000 l 1000 EUR	6 299 6 377	7 825 8 275	6 050 6 588	41
1032 14 000	Ananassaft	1000 l 1000 EUR	4 181 5 254	6 624 7 730	5 501 6 138	38
1032 15 000	Traubensaft (einschl. Traubenmost)	1000 l 1000 EUR	16 580 14 865	14 281 12 813	14 087 12 422	42
1032 16 001	Apfelsaft - Apfelsaftkonzentrate	1000 l 1000 EUR	13 436 17 727	12 892 17 130	13 331 18 620	15
1032 16 003	- Anderer Apfelsaft (einschl. Apfelsüßmost)	1000 l 1000 EUR	276 698 132 273	197 279 111 177	242 860 139 048	73
	Mischungen von Frucht- und Gemüsesäften					
1032 17 001	- Saftkonzentrat aus Mischungen aus Frucht- und Gemüsesäften	1000 l 1000 EUR	6 738 26 379	7 708 32 124	7 092 28 698	10
1032 17 003	- Andere Mischungen von Fruchtsäften, mit Zusatz von Vitaminen	1000 l 1000 EUR	151 002 73 454	152 715 67 930	152 048 66 044	47
1032 17 004	- Andere Mischungen von Fruchtsäften (einschl. Süßmostmischungen)	1000 l 1000 EUR	42 851 35 353	44 630 36 454	42 527 34 815	28
1032 17 009	- Andere Mischungen von Gemüsesäften, auch mit Fruchtsäften	1000 l 1000 EUR	12 018 16 673	11 801 18 153	11 884 17 071	19
1032 19 100	Anderer Frucht- und Gemüsesäfte - Saft aus anderen Zitrusfrüchten (ohne Mischungen), nicht gegoren, ohne Zusatz von Alkohol	1000 l 1000 EUR	3 025 4 220	2 546 3 163	3 467 4 282	15
	- Fruchtsaft aus anderen Früchten oder Gemüsen (ohne Mischungen), nicht gegoren, ohne Zusatz von Alkohol					
1032 19 201	- - Fruchtsaft aus anderen Früchten, ohne Zusatz von Zucker	1000 l 1000 EUR	47 547 51 865	52 426 57 709	47 540 52 870	45
1032 19 204	- - Fruchtsaft aus anderen Früchten, mit Zusatz von Zucker (einschl. Süßmost)	1000 l 1000 EUR	.	1 380 1 689	1 256 1 490	5
1032 19 205	- - Gemüsesaft aus Karotten oder Möhren	1000 l 1000 EUR	5 574 5 565	5 703 5 263	6 905 6 597	20
1032 19 209	- - Anderer Gemüsesaft	1000 l 1000 EUR	6 160 5 444	4 489 3 727	4 502 4 417	18
1032 19 300	- Saft aus Früchten oder Gemüsen (ohne Mischungen), a.n.g.	1000 l 1000 EUR	9 388 .	.	5 354 .	8
	Verarbeitetes Obst und Gemüse, a.n.g					
	Gemüse, gefroren, gekocht, getrocknet, haltbar gemacht					
1039 11 000	Gemüse, auch in Wasser oder Dampf gekocht, gefroren	t 1000 EUR	48 677 64 502	51 696 65 406	47 384 62 760	9
1039 12 000	Gemüse, vorläufig haltbar gemacht, zum unmittelbaren Genuss nicht geeignet	t 1000 EUR	5 415 14 004	4 696 11 783	5 628 14 032	3

3 Produktion nach Güterarten - Deutschland

Melde-Nr.	Bezeichnung	Einheit	4. Vj 2016	3. Vj 2017	4. Vj 2017	4. Vj 2017 Anzahl der Unternehmen
1	2	3	4	5	6	7
1039 13 300	Gemüse, getrocknet, auch in Stücke oder Scheiben geschnitten, als Pulver oder sonst zerkleinert, jedoch nicht weiterverarbeitet - Speisezwiebeln	t 1000 EUR	651 1 998	1 074 2 493	971 2 289	8
1039 13 500	- Pilze und Trüffeln	t 1000 EUR	116 2 316	142 2 135	253 3 075	3
1039 13 900	- Anderes Gemüse (ohne Kartoffeln)	t 1000 EUR	4 350 18 640	5 450 22 244	5 270 19 614	13
1039 14 000	Gemüse und Früchte, geschnitten oder verpackt	t 1000 EUR	10 690 20 755	10 307 20 881	10 135 20 595	15
1039 15 000	Bohnen, anders als in Essig zubereitet oder haltbar gemacht, nicht gefroren	t 1000 EUR	1 338 911	15 611 14 094	2 990 .	7
1039 16 000	Erbsen, anders als in Essig zubereitet oder haltbar gemacht, nicht gefroren	t 1000 EUR	.	.	486 854	3
1039 17 100	Anderes Gemüse, ohne Essig zubereitet oder haltbar gemacht - Tomaten, Tomatenmark, konzentrierte Tomaten - - Tomaten, ganz oder in Stücken	t 1000 EUR	41 301	38 319	35 274	4
1039 17 210	- - Tomatenmark	t 1000 EUR	-	-	-	-
1039 17 250	- - Konzentrierte Tomaten	t 1000 EUR	.	.	.	1
1039 17 301	- Pilze und Trüffeln - - Zuchtpilzkonserven (z.B. Champignonkonserven)	t 1000 EUR	1 096 1 700	301 725	372 853	3
1039 17 309	- - Andere Pilze und Trüffeln	t 1000 EUR	2 530 .	1 443 3 988	2 759 7 762	4
1039 17 400	- Anderes Gemüse, gefroren, (ohne Kartoffelerzeugnisse)	t 1000 EUR	3 813 6 828	3 949 6 788	3 960 7 425	7
1039 17 500	- Sauerkraut, Spargel, Oliven, Zuckermais, nicht gefroren - - Sauerkraut	t 1000 EUR	53 332 53 404	17 168 15 362	52 647 48 375	15
1039 17 600	- - Spargel	t 1000 EUR	.	.	.	1
1039 17 700	- - Oliven	t 1000 EUR	.	.	.	2
1039 17 800	- - Zuckermais	t 1000 EUR	-	-	-	-
1039 17 903	- - Nahrungsmittelzubereitungen von nicht gefrorenem Gemüse	t 1000 EUR	15 710 39 772	13 986 38 096	14 427 38 420	26
1039 17 909	- - Anderes Gemüse und Mischungen von Gemüse (ohne Zubereitungen), nicht gefroren	t 1000 EUR	28 878 60 954	28 268 62 625	33 093 64 577	25
1039 18 001	Gemüse, Obst, Nüsse und andere genießbare Pflanzenteile, mit Essig zubereitet oder haltbar gemacht - Gurken	t 1000 EUR	7 430 6 517	231 156 241 637	8 494 9 565	17
1039 18 003	- Gemüsepaprika oder Paprika ohne brennenden Geschmack	t 1000 EUR	928 1 006	3 528 3 767	.	6
1039 18 004	- Gemüsesalat, mit Essig haltbar gemacht, auch auf Mayonnaisebasis	t 1000 EUR	18 509 49 987	18 128 54 499	19 445 54 174	29
1039 18 005	- Rote Beete (Beta vulgaris var. conditiva)	t 1000 EUR	15 519	577 451	18 715 15 225	16
1039 18 007	- Rotkohl	t 1000 EUR	48 019 43 506	4 592 4 200	53 482 47 869	20
1039 18 008	- Kartoffelsalat, mit Essig haltbar gemacht, auch auf Mayonnaisebasis	t 1000 EUR	9 224 19 388	11 318 22 810	9 097 19 488	24
1039 18 009	- Anderes Gemüse u.a. Früchte (z.B. Champignons in Essig eingelegt)	t 1000 EUR	33 624 45 104	27 981 42 258	29 822 43 656	27

3 Produktion nach Güterarten - Deutschland

Melde-Nr.	Bezeichnung	Einheit	4. Vj 2016	3. Vj 2017	4. Vj 2017	4. Vj 2017 Anzahl der Unternehmen
1	2	3	4	5	6	7
	Früchte und Nüsse, zubereitet oder haltbar gemacht					
1039 21 000	Früchte und Nüsse, auch in Wasser oder Dampf gekocht, gefroren	t 1000 EUR	.	.	.	5
	Konfitüren, Fruchtgelees, Marmeladen Fruchtmuse und -pasten, durch Kochen hergestellt (ohne homogenisierte Nahrungsmittelzubereitungen, i.A.E., zur Ernährung von Kindern oder zum Diätgebrauch in Behältnissen mit einem Inhalt von 250 g oder weniger)					
1039 22 300	- aus Zitrusfrüchten	t 1000 EUR	1 462 2 206	.	.	7
1039 22 901	- aus anderen Früchten - - Apfelmus	t 1000 EUR	27 554 31 356	9 755 14 741	25 275 35 585	7
1039 22 903	- - Pflaumenmus	t 1000 EUR	1 441 3 074	1 277 2 818	1 467 3 314	6
1039 22 909	- - aus anderen Früchten, a.n.g.	t 1000 EUR	41 872 108 163	39 560 95 510	40 712 104 690	28
	Schalenfrüchte, Erdnüsse u.a. Samen, anders zubereitet oder haltbar gemacht, auch mit Zusatz von Zucker, anderen Süßmitteln oder Alkohol					
1039 23 300	- Erdnüsse	t 1000 EUR	.	.	.	3
1039 23 900	- Schalenfrüchte u.a. Samen (einschl. Mischungen)	t 1000 EUR	14 117 66 963	15 617 73 969	14 661 68 808	10
	Früchte und Nüsse, vorläufig haltbar gemacht, zum unmittelbaren Genuss nicht geeignet					
1039 24 100	- Schalen von Zitrusfrüchten oder Melonen, frisch, gefroren, getrocknet oder zur vorläufigen Haltbarmachung in Salzlake usw. eingelegt	t 1000 EUR	.	.	.	2
1039 24 300	- Andere Früchte und Nüsse, vorläufig haltbar gemacht, zum unmittelbaren Genuss nicht geeignet	t 1000 EUR	.	.	.	2
	Andere Fruchtzubereitungen					
1039 25 100	- Weintrauben (Korinthen, Sultaninen und andere Weintrauben), getrocknet	t 1000 EUR	14	.	.	2
1039 25 200	- Früchte (ohne Schalenfrüchte, Bananen, Zitrusfrüchte), getrocknet; Mischungen von getrockneten Früchten oder Schalenfrüchten	t 1000 EUR	1 986 16 227	1 814 16 358	2 173 16 263	9
	- Andere Früchte, anders zubereitet oder haltbar gemacht, auch mit Zusatz von Zucker, anderen Süßmitteln oder Alkohol (ohne Müsli auf der Grundlage nicht gerösteter Getreideflocken)					
1039 25 501	- - Süßkirschenkonserven	t 1000 EUR	.	693 1 154	.	2
1039 25 502	- - Sauerkirschenkonserven	t 1000 EUR	.	9 508 16 055	.	2
1039 25 503	- - Pflaumenkonserven	t 1000 EUR	.	3 535 4 613	.	4
1039 25 506	- - Andere Fruchtkonserven (z.B. Äpfel, Ananas, Zitrusfrüchte, Birnen, Aprikosen, Pfirsiche, Erdbeeren)	t 1000 EUR	4 218 9 021	9 029 17 882	6 062 11 125	11
1039 25 507	- - Fruchtzubereitungen für die Milch- und Eiskremindustrie	t 1000 EUR	72 541 119 918	72 941 121 375	69 629 117 578	10
1039 25 508	- - Andere Fruchtzubereitungen (z.B. aus Sauer-, Süßkirschen, Pflaumen, Äpfeln, Birnen, Aprikosen, Pfirsichen, einschl. Brugnolen und Nektarinen, Erdbeeren, Ananas, Zitrusfrüchten)	t 1000 EUR	11 053 27 393	12 370 30 174	12 065 29 412	23
1039 30 000	Pflanzliche Stoffe, Abfälle, Rückstände und Nebenerzeugnisse, auch in Form von Pellets zur Verfütterung	t 1000 EUR	.	5 009 1 013	.	4

3 Produktion nach Güterarten - Deutschland

Melde-Nr.	Bezeichnung	Einheit	4. Vj 2016	3. Vj 2017	4. Vj 2017	4. Vj 2017 Anzahl der Unternehmen
1	2	3	4	5	6	7
1039 91 000	Kochen u.a. Zubereitungsleistungen zur Haltbarmachung von Obst und Gemüse	1000 EUR	4 419	4 394	4 758	5
	Öle und Fette (ohne Margarine und Nahrungsfette)					
	Tierische Öle und Fette, roh oder raffiniert, nicht chemisch modifiziert	t	*	-	-	-
1041 11 000	Schmalzstearin, Schmalzöl, Oleostearin, Oleomargarin und Talgöl, weder emulgiert, vermischt noch anders verarbeitet darunter zum Absatz bestimmt	t 1000 EUR	- -	- -	- -	- -
1041 12 000	Fette und Öle sowie deren Fraktionen, von Fischen oder Meeressäugetieren, auch raffiniert, nicht chemisch modifiziert	t 1000 EUR	. 5 723	. 6 036	. .	4
1041 19 000	Andere tierische Fette und Öle sowie deren Fraktionen, auch raffiniert, nicht chemisch modifiziert	t 1000 EUR	72 120 36 838	67 062 36 969	70 091 37 061	15
1041 21 000	Pflanzliche Öle, nicht behandelt Sojaöl, nicht behandelt darunter zum Absatz bestimmt	t t 1000 EUR	. . .	90 152 90 152 5 651	90 210 90 210 .	4 4
1041 22 000	Erdnussöl, nicht behandelt darunter zum Absatz bestimmt	t t 1000 EUR	1 1
1041 23 100	Olivenöl, nicht behandelt - Nicht behandeltes Olivenöl und seine Fraktionen darunter zum Absatz bestimmt	t t 1000 EUR	1 1
1041 23 300	- Andere rohe Öle und ihre Fraktionen, ausschließlich aus Oliven gewonnen (einschl. Mischungen dieser Öle mit nicht behandelten raffinierten Olivenölen), auch raffiniert, jedoch nicht chemisch modifiziert darunter zum Absatz bestimmt	t t 1000 EUR	- - -	- - -	- - -	- -
1041 24 000	Rohes Sonnenblumenöl und Safloröl, nicht chemisch modifiziert darunter zum Absatz bestimmt	t t 1000 EUR	26 160 . 2 276	18 722 . 2 216	. . 3 044	5 4
1041 25 000	Baumwollsaatöl und seine Fraktionen nicht chemisch modifiziert darunter zum Absatz bestimmt	t t 1000 EUR	- - -	- - -	- - -	- -
1041 26 001	Raps-, Rübsen- und Senföl, nicht chemisch modifiziert - zu technischen oder industriellen Zwecken, ausgenommen zum Herstellen von Lebensmitteln darunter zum Absatz bestimmt	t t 1000 EUR	. 180 119 93 152	. 225 300 131 237	. 235 392 147 444	8 8
1041 26 002	- anderes Raps-, Rübsen- und Senföl darunter zum Absatz bestimmt	t t 1000 EUR	581 213 302 358 91 563	545 628 263 014 61 578	598 008 296 778 80 678	11 10
1041 27 000	Palmöl darunter zum Absatz bestimmt	t t 1000 EUR	- - -	- - -	- - -	- -
1041 28 000	Kokosöl darunter zum Absatz bestimmt	t t 1000 EUR	3 3
1041 29 000	Sonstige pflanzliche Öle a.n.g., nicht behandelt darunter zum Absatz bestimmt	t t 1000 EUR	. . 1 471	. . 661	. . 1 038	4 4
1041 30 000	Baumwoll-Linters	t 1000 EUR	- -	- -	- -	-
	Ölkuchen u.a. feste Rückstände aus der Gewinnung pflanzlicher Öle und Fette, auch gemahlen oder in Form von Pellets					
1041 41 300	- aus der Gewinnung von Sojaöl	t 1000 EUR	2
1041 41 500	- aus der Gewinnung von Sonnenblumenkernen	t 1000 EUR	. 1 585	. 23 202 1 619	. 26 557 1 914	4

3 Produktion nach Güterarten - Deutschland

Melde-Nr.	Bezeichnung	Einheit	4. Vj 2016	3. Vj 2017	4. Vj 2017	4. Vj 2017 Anzahl der Unternehmen
1	2	3	4	5	6	7
1041 41 700	- aus der Gewinnung von Raps- und Rübensamen	t 1000 EUR	974 028 109 199	944 716 103 709	1 000 356 109 089	12
1041 41 900	- aus der Gewinnung von anderen pflanzlichen Fetten oder Ölen	t 1000 EUR	.	350	446	4
1041 42 000	Mehl von Ölsamen oder ölhaltigen Früchten (ohne Senfmehl)	t 1000 EUR	.	.	87	3
1041 51 000	Raffinierte Öle, außer Rückstände, nicht chemisch modifiziert Sojaöl und seine Fraktionen darunter zum Absatz bestimmt	t 1000 EUR	.	.	.	4 4
1041 52 000	Erdnussöl und seine Fraktionen darunter zum Absatz bestimmt	t 1000 EUR	-	-	-	-
1041 53 100	Olivenöl und seine Fraktionen - Raffiniertes Olivenöl und seine Fraktionen darunter zum Absatz bestimmt	t 1000 EUR	-	-	-	-
1041 53 300	- Öle und ihre Fraktionen, ausschließlich aus Oliven gewonnen (einschl. Mischungen dieser Öle mit nicht behandelten raffinierten Olivenölen, ohne rohe Öle) darunter zum Absatz bestimmt	t 1000 EUR	-	-	-	-
1041 54 000	Sonnenblumenöl sowie Safloröl (Distelöl) und seine Fraktionen darunter zum Absatz bestimmt	t 1000 EUR	81 391 81 391 54 644	78 790 78 790 52 224	85 373 85 373 56 647	7 7
1041 55 000	Baumwollsaatöl und seine Fraktionen darunter zum Absatz bestimmt	t 1000 EUR	.	.	.	1 1
1041 56 000	Raps-, Rübsen- und Senföl sowie deren Fraktionen darunter zum Absatz bestimmt	t 1000 EUR	385 670 332 788 194 848	365 966 333 771 201 664	377 504 322 949 186 535	15 15
1041 57 000	Palmöl und seine Fraktionen darunter zum Absatz bestimmt	t 1000 EUR	151 340 151 340 86 336	178 875 178 875 41 404	147 484 147 484 37 738	6 6
1041 58 000	Kokosöl (Kopraöl) und seine Fraktionen darunter zum Absatz bestimmt	t 1000 EUR	4 637 4 637 6 601	7 702 7 702 6 460	9 000 9 000 4 873	5 5
1041 59 000	Andere Öle und ihre Fraktionen, pflanzliche Fette und andere pflanzliche Öle (ohne Maisöl) und ihre Fraktionen, a.n.g. darunter zum Absatz bestimmt	t 1000 EUR	28 744 22 977	19 479 16 945	13 015 12 029	13 12
1041 60 300	Tierische und pflanzliche Fette und Öle sowie deren Fraktionen, hydriert, umgeestert, wieder- verestert oder elaidiniert, auch raffiniert, jedoch nicht weiter- verarbeitet - Tierische Fette und Öle	t 1000 EUR	.	878	777	3
1041 60 500	- Pflanzliche Fette und Öle darunter zum Absatz bestimmt	t 1000 EUR	33 644 33 644 68 136	31 497 31 497 49 158	47 060 47 060 61 090	7 7
1041 71 000	Pflanzenwachse (ohne Triglyzeride) darunter zum Absatz bestimmt	t 1000 EUR	.	.	.	1 1
1041 72 000	Degras; Rückstände aus der Verarbeitung von Fettstoffen oder aus tierischen oder pflanzlichen Wachsen	t 1000 EUR	.	.	.	2
1042 10 300	Margarine und Nahrungsfette - Margarine (ohne flüssige Margarine)	t 1000 EUR	92 463 91 750	84 677 85 417	92 142 92 748	9
1042 10 500	- Genießbare Zubereitungen aus Fetten und Ölen sowie flüssige Margarine	t 1000 EUR	36 016 40 112	34 098 38 242	35 322 40 541	9

Melde-Nr.	Bezeichnung	Einheit	4. Vj 2016	3. Vj 2017	4. Vj 2017	4. Vj 2017 Anzahl der Unternehmen
1	2	3	4	5	6	7
	Milch und Milcherzeugnisse (ohne Speiseeis)					
	Flüssige Milch, verarbeitet mit einem Fettgehalt von 1 % oder weniger					
1051 11 330	- mit einem Inhalt von 2 l oder weniger	1000 l *	127 835	137 820	129 935	24
	darunter zum Absatz bestimmt	1000 l	54 079	58 483	57 019	21
		1000 EUR	15 385	18 321	17 680	
1051 11 370	- andere	1000 l *	591 455	713 298	678 921	49
	darunter zum Absatz bestimmt	1000 l	295 213	356 741	341 795	45
		1000 EUR	53 458	61 681	49 232	
	mit einem Fettgehalt von mehr als 1 %, jedoch höchstens 6 %					
1051 11 420	- mit einem Inhalt von 2 l oder weniger	1000 l *	1 455 184	1 406 914	1 435 729	46
	darunter zum Absatz bestimmt	1000 l	1 214 465	1 148 116	1 199 181	42
		1000 EUR	560 200	606 754	652 120	
1051 11 480	- andere	1000 l *	1 599 513	1 792 974	1 716 474	61
	darunter zum Absatz bestimmt	1000 l	346 902	414 640	388 398	56
		1000 EUR	128 472	166 933	158 404	
	Milch und Rahm mit einem Fettgehalt von mehr als 6 %, weder eingedickt noch gesüßt					
1051 12 100	- mit einem Fettgehalt von mehr als 6 %, jedoch höchstens 21 %, weder eingedickt noch gesüßt, mit einem Inhalt von 2 l oder weniger	1000 l *	47 241	47 275	49 398	23
	darunter zum Absatz bestimmt	1000 l	28 500	27 571	29 382	18
		1000 EUR	38 483	42 132	46 966	
1051 12 200	- mit einem Fettgehalt von mehr als 6 %, jedoch höchstens 21 %, weder eingedickt noch gesüßt, mit einem Inhalt von mehr als 2 l	1000 l *	58 076	85 659	86 978	18
	darunter zum Absatz bestimmt	1000 l	7 191	8 817	10 015	14
		1000 EUR	7 451	11 032	13 396	
1051 12 300	- mit einem Fettgehalt von mehr als 21 %, weder eingedickt noch gesüßt, mit einem Inhalt von 2 l oder weniger	1000 l *	113 473	96 066	112 863	35
	darunter zum Absatz bestimmt	1000 l	103 501	85 398	96 498	33
		1000 EUR	173 579	182 785	229 129	
1051 12 400	- mit einem Fettgehalt von mehr als 21 %, weder eingedickt noch gesüßt, mit einem Inhalt von mehr als 2 l	1000 l *	148 190	156 737	158 160	72
	darunter zum Absatz bestimmt	1000 l	97 345	107 778	104 367	67
		1000 EUR	193 971	279 207	268 120	
	Milch und Rahm in Pulverform, granuliert oder in anderer fester Form, auch gesüßt					
	Magermilchpulver (Fettgehalt 1,5 % oder weniger)					
1051 21 300	- in Gebinden von 2,5 kg oder weniger	t *	.	.	.	2
	darunter zum Absatz bestimmt	t	.	.	.	2
		1000 EUR	.	.	.	
1051 21 600	- in Gebinden von mehr als 2,5 kg	t *	.	112 479	111 184	24
	darunter zum Absatz bestimmt	t	87 294	99 776	103 320	24
		1000 EUR	167 902	181 627	193 959	
	Vollmilchpulver (Fettgehalt mehr als 1,5 %)					
1051 22 300	- in Gebinden von 2,5 kg oder weniger	t *	.	.	.	2
	darunter zum Absatz bestimmt	t	.	.	.	2
		1000 EUR	.	.	.	
1051 22 600	- in Gebinden von mehr als 2,5 kg	t *	.	31 970	32 711	20
	darunter zum Absatz bestimmt	t	25 330	22 879	28 853	20
		1000 EUR	66 449	71 141	92 113	
	Butter u.a. Fettstoffe aus Milch; Milchstreichfette					
1051 30 300	- Butter u.a. Fettstoffe aus Milch, mit einem Fettgehalt von 85 % oder weniger	t	120 745	109 053	116 866	50
		1000 EUR	487 764	622 510	662 473	
1051 30 500	- Butter u.a. Fettstoffe aus Milch, mit einem Fettgehalt von mehr als 85 % (Butterschmalz)	t	6 125	4 659	6 162	4
		1000 EUR	25 078	25 738	34 314	
1051 30 700	- Milchstreichfette (Brotaufstriche auf der Grundlage von Milcherzeugnissen) mit einem Fettgehalt von weniger als 80 %	t	988	1 864	3 279	7
		1000 EUR	3 456	10 499	27 329	

3 Produktion nach Güterarten - Deutschland

Melde-Nr.	Bezeichnung	Einheit	4. Vj 2016	3. Vj 2017	4. Vj 2017	4. Vj 2017 Anzahl der Unternehmen
1	2	3	4	5	6	7
1051 40 300	Käse und Quark - Frischkäse (nicht gereifter Käse; einschl. Molkenkäse und Quark) darunter zum Absatz bestimmt	t t 1000 EUR	* 214 825 209 862 357 793	227 926 222 354 419 740	215 502 210 408 405 296	50 50
1051 40 503	- Käse, gerieben oder in Pulverform, Käse mit Schimmelbildung im Teig und anderer Käse (oh. Schmelzkäse)	t 1000 EUR	.	25 075	25 116	4
1051 40 505	- - Käse mit Schimmelbildung im Teig	t 1000 EUR	10 592 57 044	8 617 46 509	9 015 50 557	8
1051 40 509	- - Anderer Käse	t 1000 EUR	361 875 1 138 830	374 385 1 285 626	366 475 1 263 758	64
1051 40 700	- Schmelzkäse, weder gerieben noch in Pulverform	t 1000 EUR	43 915 147 393	44 857 165 123	46 292 175 716	9
	Andere Milch und Milcherzeugnisse					
1051 51 040	Milch und Rahm, eingedickt, nicht in Pulverform, auch gesüßt - Eingedickte Milch, nicht gesüßt	t 1000 EUR	166 075 141 228	155 193 132 536	165 546 140 797	25
1051 51 080	- Sonstige eingedickte Milch	t 1000 EUR	49 233 90 447	50 274 98 116	43 766 85 385	6
1051 52 413	Buttermilch, Sauermilch, Sauerrahm, Jogurt, Kefir u.a. fermentierte oder gesäuerte Milch oder Rahm - Sauermilch, Sauerrahm, Jogurt u.a. fermentierte Erzeugnisse - - flüssig, ohne Geschmackszusätze und ohne Früchte, Nüsse oder Kakao	t 1000 EUR	148 134 149 892	173 133 186 532	159 967 184 706	48
1051 52 415	- - in Pulverform, granuliert oder in anderer fester Form	t 1000 EUR	.	2 390 4 684	.	7
1051 52 450	- - flüssig, mit Geschmackszusätzen oder mit Früchten, Nüssen oder Kakao	t 1000 EUR	380 256 544 031	396 026 568 243	357 315 544 807	47
1051 52 630	- Buttermilch - - in Pulverform	t 1000 EUR	4 513 7 169	3 528 6 257	3 943 7 058	6
1051 52 650	- - flüssig	t 1000 EUR	48 104 31 938	62 570 46 293	47 192 33 275	31
1051 53 000	Casein darunter zum Absatz bestimmt	t t 1000 EUR	* . .	. 2 299 14 603	. 2 144 12 501	4 4
1051 54 000	Lactose und Lactosesirup	t 1000 EUR	64 047 68 096	71 411 83 308	63 841 69 509	12
1051 55 300	Molke - Molke in Form von Pulver und Granulat oder in anderer fester Form, auch gesüßt darunter zum Absatz bestimmt	t t 1000 EUR	* 90 727 90 727 97 874	93 262 93 262 120 224	90 000 90 000 96 090	17 17
1051 55 600	- Andere Molke	t 1000 EUR	616 592 70 400	677 417 87 774	606 703 69 652	43
1051 56 000	Erzeugnisse aus natürlichen Milchbestandteilen, a.n.g.	t 1000 EUR	86 859 144 940	100 542 182 213	90 666 154 276	23
1052 10 000	Speiseeis, auch kakaohaltig	1000 l 1000 EUR	67 872 84 045	139 855 172 967	51 686 68 342	34
	Mahl- und Schälmlenerzeugnisse					
1061 11 000	Geschälter Reis (Cargo-Reis oder Braunreis)	t 1000 EUR	.	.	.	3
1061 12 300	Geschliffener Reis, Bruchreis - Halbgeschliffener oder vollständig geschliffener Reis	t 1000 EUR	.	.	.	3
1061 12 500	- Bruchreis	t 1000 EUR	-	-	-	-
1061 21 000	Mehl von Getreide; Mehl und Gries von Hülsenfrüchten, Sagomark, Wurzeln und Früchten; Mischungen und Teig zum Herstellen von Backwaren Mehl von Weizen oder Mengkorn darunter zum Absatz bestimmt	t t 1000 EUR	* 1 460 915 1 390 795 378 034	1 427 127 1 365 464 366 293	1 473 320 1 408 339 387 841	61 59

3 Produktion nach Güterarten - Deutschland

Melde-Nr.	Bezeichnung	Einheit	4. Vj 2016	3. Vj 2017	4. Vj 2017	4. Vj 2017 Anzahl der Unternehmen
1	2	3	4	5	6	7
1061 22 000	Mehl von anderem Getreide als Weizen oder Mengkorn (z.B. Roggen, Mais, Reis, Gerste, Hafer) darunter zum Absatz bestimmt	t t 1000 EUR	* 142 753 138 311 39 331	138 069 134 279 38 454	142 602 139 490 40 510	51 47
1061 23 000	Mehl und Grieß von trockenen Hülsenfrüchten, von Sagomark, Maniok oder ähnlichen Wurzeln und Knollen mit hohem Stärke- oder Inulingehalt und von Früchten	t 1000 EUR	162 402	68 156	157 370	4
1061 24 001	Mischungen und Teig, zum Herstellen von Backwaren - Backzutaten (z.B. Eiaustauschstoffe, Roggenröstmehl)	t 1000 EUR	3
1061 24 003	- Backfertiger Teig für Brot und feine Backwaren (z.B. Blätter-, Hefe-, Printenteig, rohe Teiglinge für Brötchen, Hörnchen u. dgl.), nicht vorgebacken	t 1000 EUR	48 401 117 903	48 687 118 525	49 048 123 582	23
1061 24 005	- Fertigmehl für Brot und Kleingebäck aus Brotteig	t 1000 EUR	3 264 4 688	3 236 4 504	3 575 4 953	9
1061 24 006	- Fertigmehl für feine Backwaren	t 1000 EUR	6 915 17 077	8 944 19 569	7 757 17 309	11
1061 24 009	- Andere Mischungen und Teig, zum Herstellen von Backwaren	t 1000 EUR	32 811 57 227	28 541 54 980	29 865 56 047	16
1061 31 330	Grobgrieß und Feingrieß von Weizen - von Hartweizen darunter zum Absatz bestimmt	t t 1000 EUR	* 54 371 54 371 22 062	51 409 51 409 19 169	57 374 57 374 21 002	6 6
1061 31 350	- von Weichweizen und Spelz darunter zum Absatz bestimmt	t t 1000 EUR	* 5 111 5 111 2 319	4 803 4 803 2 170	6 344 6 344 2 764	17 17
1061 32 300	Grobgrieß, Feingrieß und Pellets von Weizen u.a. Getreide - Grobgrieß und Feingrieß von anderem Getreide	t 1000 EUR	17 255 6 571	18 019 6 931	16 069 6 481	3
1061 32 400	- Pellets von Weizen	t 1000 EUR	1
1061 32 500	- Pellets von anderem Getreide	t 1000 EUR	. 1 108	. .	. 1 479	3
1061 33 330	Getreidekörner, Getreidekeime, anders bearbeitet - Getreidekörner, gequetscht, als Flocken oder anders bearbeitet	t 1000 EUR	95 348 65 429	101 648 70 555	103 852 72 950	29
1061 33 350	- Getreidekeime, ganz, gequetscht, als Flocken oder gemahlen	t 1000 EUR	2 121 594	2 276 594	1 983 542	6
1061 33 510	Lebensmittelzubereitungen aus Getreide oder Getreideerzeugnissen - Zubereitungen nach Art der Müsli auf der Grundlage nicht gerösteter Getreideflocken	t 1000 EUR	21 372 46 757	23 434 53 067	22 853 52 989	13
1061 33 530	- Andere Lebensmittelzubereitungen, durch Aufblähen oder Rösten von Getreide oder Getreideerzeugnissen hergestellt	t 1000 EUR	63 247 121 163	60 703 113 297	51 441 101 604	18
1061 33 550	- Getreidekörner (ohne Mais), vorgekocht oder anders zubereitet	t 1000 EUR	3 920 7 027	3 520 6 841	3 832 7 395	9
1061 40 100	Kleie und andere Rückstände, auch in Form von Pellets, vom Sichten, Mahlen oder von anderen Bearbeitungen von Getreide oder Hülsenfrüchten - von Mais darunter zum Absatz bestimmt	t t 1000 EUR	*	2 2
1061 40 300	- von Reis darunter zum Absatz bestimmt	t t 1000 EUR	*	1 1
1061 40 500	- von Weizen darunter zum Absatz bestimmt	t t 1000 EUR	* 356 289 41 302	. 334 841 40 087	. 358 537 43 364	48 47
1061 40 900	- von anderem Getreide oder Hülsenfrüchten darunter zum Absatz bestimmt	t t 1000 EUR	* 19 704 2 282	. 19 601 2 151	. 20 362 2 273	17 16

3 Produktion nach Güterarten - Deutschland

Melde-Nr.	Bezeichnung	Einheit	4. Vj 2016	3. Vj 2017	4. Vj 2017	4. Vj 2017 Anzahl der Unternehmen	
1	2	3	4	5	6	7	
	Stärke und Stärkeerzeugnisse						
	Stärke, Inulin, Weizenkleber, Dextrine u.a. modifizierte Stärken						
1062 11 110	- Stärke	t	*	180 090	189 533	193 555	5
	- - Weizenstärke	t		141 381	147 482	150 002	5
	darunter zum Absatz bestimmt	1000 EUR		48 153	51 941	53 127	
1062 11 130	- - Maisstärke	t	*	.	.	.	5
	darunter zum Absatz bestimmt	t		.	.	.	5
		1000 EUR		.	.	.	
1062 11 150	- - Kartoffelstärke	t	*	.	.	.	6
	darunter zum Absatz bestimmt	t		.	101 677	.	6
		1000 EUR		.	52 407	.	
1062 11 190	- - Andere Stärke	t	*	.	.	.	2
	darunter zum Absatz bestimmt	t		.	.	.	2
		1000 EUR		.	.	.	
1062 11 300	- Inulin	t		.	.	.	1
		1000 EUR		.	.	.	
1062 11 500	- Weizenkleber, auch getrocknet	t		36 230	35 721	37 458	5
		1000 EUR		39 866	39 911	41 663	
1062 11 700	- Dextrine und andere modifizierte Stärke	t		68 676	70 870	63 026	5
		1000 EUR		54 864	.	.	
1062 12 000	Tapiokasago und Sago aus anderen Stärken, in Form von Flocken, Graupen u.ä.	t		.	.	.	1
		1000 EUR		.	.	.	
	Glucose und Glucosesirup; Fructose und Fructosesirup; Invertzucker; Zucker und Zuckersirupe, a.n.g.						
1062 13 100	- Glucose und Glucosesirup	t	*	.	.	.	7
	darunter zum Absatz bestimmt	t		.	.	.	7
		1000 EUR		.	.	.	
1062 13 200	- Fructose, Fructosesirup, Isoglucose	t		41 246	43 615	37 811	5
		1000 EUR		17 529	18 389	15 792	
1062 13 300	- Maltodextrin und Maltodextrinsirup	t		.	.	.	2
		1000 EUR		.	.	.	
1062 13 900	- Andere Zucker (einschl. Invertzucker)	t		87 735	101 984	86 544	9
		1000 EUR		44 193	51 996	43 922	
1062 14 300	Maisöl und seine Fraktionen, nicht chemisch modifiziert	t	*	.	.	.	1
	- Rohes Maisöl	t		.	.	.	1
	darunter zum Absatz bestimmt	1000 EUR		.	.	.	
1062 14 600	- Raffiniertes Maisöl	t	*	.	.	.	1
	darunter zum Absatz bestimmt	t		.	.	.	1
		1000 EUR		.	.	.	
1062 20 000	Rückstände aus der Stärkegewinnung u.ä. Rückstände	t		14 036	13 526	13 510	3
		1000 EUR		.	.	.	
	Backwaren (ohne Dauerbackwaren)						
1071 11 000	Frisches Brot, Brötchen u.ä., ohne Zusatz von Honig, Eiern, Käse oder Früchten	t		1 266 504	1 232 838	1 269 225	2 305
		1000 EUR		2 571 939	2 542 490	2 605 081	
1071 12 000	Feine Backwaren (ohne Dauerbackwaren), gesüßt, auch gefroren	t		1 322 718	1 264 150	1 363 715	2 277
		1000 EUR					
	Dauerbackwaren						
	Knäckebrötchen, Zwieback, geröstetes Brot u.ä. geröstete Waren						
1072 11 300	- Knäckebrötchen	t		11 059	12 229	11 757	20
		1000 EUR		29 173	30 665	31 997	
1072 11 500	- Zwieback, geröstetes Brot u.ä. geröstete Waren	t		4 700	3 912	4 389	21
		1000 EUR		11 992	9 885	11 083	
	Leb- und Honigkuchen u.ä.; Kekse u.ä. Kleingebäck, gesüßt; Waffeln						
1072 12 300	- Leb- und Honigkuchen u.ä. Waren	t		21 696	30 732	24 869	47
		1000 EUR		96 427	79 201	100 180	
1072 12 530	- Kekse u.ä. Kleingebäck, gesüßt, ganz oder teilweise mit Schokolade oder kakaohaltigen Überzugsmassen überzogen oder bedeckt	t		72 827	78 577	75 510	107
		1000 EUR		212 192	234 049	231 308	
1072 12 550	- Kekse u.ä. Kleingebäck, gesüßt, gefüllt, auch kakaohaltig	t		53 765	63 106	57 350	82
		1000 EUR		157 027	187 231	169 059	

3 Produktion nach Güterarten - Deutschland

Melde-Nr.	Bezeichnung	Einheit	4. Vj 2016	3. Vj 2017	4. Vj 2017	4. Vj 2017 Anzahl der Unternehmen
1	2	3	4	5	6	7
1072 12 570	- Waffeln mit einem Wassergehalt von mehr als 10 %	t 1000 EUR	1 184 2 559	1 782 3 710	1 280 2 837	4
1072 12 590	- Waffeln, gesalzen, gesüßt, auch gefüllt oder kakaohaltig, mit einem Wassergehalt von 10 % oder weniger	t 1000 EUR	11 960 26 982	15 201 33 914	12 552 27 709	21
1072 19 100	Andere Dauerbackwaren und Backwaren mit Zusatz von Eiern, Käse, Früchten u.ä., nicht gesüßt - Ungesäuertes Brot (Matzen)	t 1000 EUR	.	.	.	2
1072 19 200	- Hostien und ähnliche Waren	t 1000 EUR	.	.	.	2
1072 19 400	- Kekse u.ä. Kleingebäck, nicht gesüßt, auch gesalzen	t 1000 EUR	15 176 31 659	12 850 29 004	13 705 29 623	17
1072 19 500	- Extrudierte oder expandierte Erzeugnisse, gesalzen oder aromatisiert	t 1000 EUR	13 823 46 687	13 849 48 087	14 247 49 733	9
1072 19 900	- Andere Dauerbackwaren, a.n.g., und Backwaren mit Zusatz von Eiern, Käse, Früchten u.ä., nicht gesüßt	t 1000 EUR	11 595 45 896	10 571 44 299	10 531 43 038	84
	Teigwaren					
	Makkaroni, Nudeln und ähnliche Teigwaren, weder gekocht oder gefüllt noch in anderer Weise zubereitet					
1073 11 300	- Eier enthaltend	t 1000 EUR	54 722 88 346	44 807 69 905	50 926 83 306	26
1073 11 500	- keine Eier enthaltend	t 1000 EUR	19 163	17 672	18 784	13
1073 12 000	Couscous	t 1000 EUR	.	.	.	2
	Sonstige Nahrungsmittel (ohne Getränke)					
	Zucker					
1081 11 000	Roher Rohr- oder Rübenzucker, fest, ohne Zusatz von Aroma- oder Farbstoffen	t 1000 EUR	.	.	.	1
	darunter zum Absatz bestimmt	t 1000 EUR	.	.	.	1
	Raffinierter Rohr- oder Rübenzucker und chemisch reine Saccharose, fest, ohne Zusatz von Aroma- oder Farbstoffen					
1081 12 300	- Weißzucker	t 1000 EUR	2 539 644 1 281 344	608 137 302 327	2 859 972 1 243 755	6
1081 12 900	- Anderer raffinierter Rohr- oder Rübenzucker und chemisch reine Saccharose	t 1000 EUR	.	.	.	2
1081 13 000	Rohrzucker oder Rübenzucker, mit Zusatz von Aroma- oder Farbstoffen sowie Ahornzucker und Ahornsirup	t 1000 EUR	2 826 8 900	2 137 8 027	2 692 8 316	4
	Melassen aus der Gewinnung oder Raffination von Zucker (nicht karamellisiert)					
1081 14 300	- von Rohrzucker (Rohrzuckermelasse)	t 1000 EUR	.	.	.	2
	darunter zum Absatz bestimmt	t 1000 EUR	.	.	.	2
1081 14 500	- von Rübenzucker	t 1000 EUR	460 373 414 590	83 793 78 193	.	5
	darunter zum Absatz bestimmt	t 1000 EUR	54 700	10 775	438 904 52 211	5
1081 20 000	Ausgelaugte Zuckerrübenschnitzel, Bagasse und andere Nebenprodukte aus der Zuckergewinnung	t 1000 EUR	.	.	1 871 605 171 025	4
	Süßwaren (ohne Dauerbackwaren)					
1082 11 000	Kakaomasse, auch entfettet	t 1000 EUR	.	.	.	8
	darunter zum Absatz bestimmt	t 1000 EUR	47 433 68 258	43 477 57 666	38 612 46 642	7
1082 12 000	Kakaobutter, Kakaofett und Kakaool	t 1000 EUR	18 192 18 192	14 988 14 988	21 502 21 502	6
	darunter zum Absatz bestimmt	t 1000 EUR	21 632	.	.	6
1082 13 000	Kakaopulver, ohne Zusatz von Zucker oder anderen Süßmitteln	t 1000 EUR	29 138 31 665	23 764 31 870	29 236 38 294	6

3 Produktion nach Güterarten - Deutschland

Melde-Nr.	Bezeichnung	Einheit	4. Vj 2016	3. Vj 2017	4. Vj 2017	4. Vj 2017 Anzahl der Unternehmen
1	2	3	4	5	6	7
1082 14 000	Kakaopulver, mit Zusatz von Zucker oder anderen Süßmitteln	t	.	.	.	1
	Schokoladen u.a. Süßwaren	1000 EUR	.	.	.	
1082 21 300	Schokolade u.a. kakaohaltige Lebensmittelzubereitungen, in Verpackungen von mehr als 2 kg - in Blöcken, Stangen oder Riegeln, flüssig oder pastenförmig, als Pulver, Granulat oder in ähnl. Formen mit mindestens 18 % Kakaobutter enthaltend	t	59 411	59 676	58 975	16
		1000 EUR	111 423	107 801	103 022	
1082 21 500	- "chocolate-milk-crumb" genannte Zubereitungen	t	.	-	-	-
		1000 EUR	.	-	-	
1082 21 700	- Kakaoglasur	t	4 855	5 703	5 927	6
		1000 EUR	2 527	2 998	3 533	
1082 21 900	- Andere kakaohaltige Zubereitungen in loser Form	t	3 480	3 190	3 445	9
		1000 EUR	8 615	8 151	8 473	
1082 22 330	Schokolade u.a. kakaohaltige Lebensmittelzubereitungen, in Verpackungen von 2 kg und weniger (auch diätetisch) - Schokoladenerzeugnisse, in Form von Tafeln, Stangen oder Riegeln - - gefüllt	t	86 802	95 511	98 310	32
		1000 EUR	292 299	302 194	300 973	
1082 22 350	- - nicht gefüllt, mit Zusatz von Getreide, Früchten oder Nüssen	t	62 922	49 704	54 761	32
		1000 EUR	252 977	235 138	266 454	
1082 22 390	- - Andere Schokoladenerzeugnisse, nicht gefüllt	t	21 797	20 642	21 565	26
		1000 EUR	132 769	130 067	131 272	
1082 22 430	- Pralinen - - alkoholhaltig	t	14 340	14 867	13 608	71
		1000 EUR	85 779	82 706	96 654	
1082 22 450	- - nicht alkoholhaltig	t	32 453	31 055	34 163	67
		1000 EUR	233 438	201 120	247 908	
1082 22 530	- Andere Schokoladenerzeugnisse - - gefüllt	t	28 217	24 758	29 249	28
		1000 EUR	214 286	151 176	234 605	
1082 22 550	- - nicht gefüllt	t	35 410	34 908	35 462	45
		1000 EUR	236 184	215 182	250 555	
1082 22 600	- Kakaohaltige Zuckerwaren und entsprechende kakaohaltige Zubereitungen auf der Grundlage von Zuckeraustauschstoffen	t	20 455	18 776	24 449	14
		1000 EUR	88 373	78 066	99 689	
1082 22 700	- Kakaohaltige Brotaufstriche	t	.	.	.	6
		1000 EUR	64 674	65 065	71 116	
1082 22 800	- Kakaohaltige Zubereitungen zum Herstellen von Getränken	t	17 294	14 095	14 942	11
		1000 EUR	37 025	29 438	32 147	
1082 22 900	- Andere kakaohaltige Lebensmittelzubereitungen	t	4 145	4 171	4 846	18
		1000 EUR	25 295	26 207	28 994	
1082 23 100	Süßwaren ohne Kakaogehalt (einschl. weißer Schokolade) - Kaugummi	t	672	.	.	3
		1000 EUR	4 281	.	.	
1082 23 200	- Süßholz-Auszug, mit einem Gehalt an Saccharose von mehr als 10 %, ohne Zusatz anderer Stoffe	t	.	.	.	2
		1000 EUR	.	.	.	
1082 23 300	- Weiße Schokolade	t	5 078	5 012	5 575	17
		1000 EUR	25 832	24 224	27 976	
1082 23 530	- Fondantmassen und andere Rohmassen, Marzipan	t	15 111	17 804	16 574	15
		1000 EUR	55 462	63 916	57 206	
1082 23 550	- Husten- und Kräuterbonbons und -pastillen	t	4 613	4 019	4 705	7
		1000 EUR	13 421	12 172	16 414	
1082 23 630	- Dragées (oh. Schokodragées)	t	9 496	9 410	9 070	12
		1000 EUR	23 426	22 729	22 322	
1082 23 650	- Gummibonbons und Gelee-Erzeugnisse (einschl. Frucht-pasten in Form von Zuckerwaren)	t	79 610	90 120	82 580	17
		1000 EUR	176 323	210 008	188 798	
1082 23 730	- Hartkaramellen, auch gefüllt	t	21 072	20 223	18 407	15
		1000 EUR	69 086	66 795	62 815	

3 Produktion nach Güterarten - Deutschland

Melde-Nr.	Bezeichnung	Einheit	4. Vj 2016	3. Vj 2017	4. Vj 2017	4. Vj 2017 Anzahl der Unternehmen
1	2	3	4	5	6	7
1082 23 750	- Weichkaramellen	t	14 988	15 134	13 912	5
		1000 EUR	41 900	43 674	39 181	
1082 23 830	- Komprimat (z.B. Pfefferminz-komprimat)	t	4 318	4 621	4 596	5
		1000 EUR	28 036	32 356	30 984	
1082 23 900	- Andere Zuckerwaren ohne Kakao-gehalt, auch Marzipanwaren (z.B. Brausepulver, -stäbchen)	t	9 782	10 189	10 321	27
		1000 EUR	33 038	34 077	37 168	
1082 24 000	Mit Zucker haltbar gemachte Früchte, Nüsse, Fruchtschalen und andere Pflanzenteile	t	.	.	.	3
		1000 EUR	.	.	.	
1083 11 300	Kaffee und Tee, Kaffee-Ersatz - Kaffee, nicht geröstet, entcoffeiniert	t	*	.	.	2
	darunter zum Absatz bestimmt	t	54 495	.	.	2
		1000 EUR	52 959	.	.	
1083 11 500	- Kaffee, geröstet, nicht entcoffeiniert	t	*	142 509	143 376	29
	darunter zum Absatz bestimmt	t	142 509	131 136	143 376	29
		1000 EUR	442 469	418 482	424 279	
1083 11 700	- Kaffee, geröstet, entcoffeiniert	t	*	5 068	4 725	19
	darunter zum Absatz bestimmt	t	5 068	4 725	4 670	19
		1000 EUR	20 192	19 869	17 824	
1083 12 100	- Kaffeemittel mit Kaffeegehalt	t	.	.	.	1
		1000 EUR	.	.	.	
1083 12 400	- Auszüge, Essenzen, Konzentrate aus Kaffee, Zubereitungen auf der Basis dieser Auszüge, Essenzen und Konzentrate oder auf der Grundlage von Kaffee	t	25 823	28 440	29 371	9
		1000 EUR	155 894	153 129	141 455	
1083 12 700	- Geröstete Zichorien u.a. geröstete Kaffeemittel (einschl. Extrakten, Essenzen und Konzentraten)	t	.	.	.	1
		1000 EUR	.	.	.	
1083 13 000	Grüner Tee (nicht fermentiert), schwarzer Tee (fermentiert) und teilweise fermentierter Tee, in unmittelbaren Umschließungen mit einem Inhalt von 3 kg oder weniger	t	8 474	6 347	8 292	18
		1000 EUR	59 569	46 348	61 227	
1083 14 000	Auszüge, Essenzen, Konzentrate und Zubereitungen aus Tee oder Mate	t	5 990	6 801	5 918	7
		1000 EUR	18 348	24 526	20 050	
1083 15 000	Kräutertees (auch Früchtetees)	t	11 258	10 793	11 416	21
		1000 EUR	105 208	86 969	105 727	
	Würzen und Soßen					
1084 11 300	Speiseessig - Weinessig	1000 l	*	1 775	1 858	5
	darunter zum Absatz bestimmt	1000 l	1 775	1 858	1 693	5
		1000 EUR	1 725	1 506	1 564	
1084 11 900	- Anderer Speiseessig	1000 l	*	.	.	11
	darunter zum Absatz bestimmt	1000 l	42 184	53 396	45 289	11
		1000 EUR	26 213	27 335	25 933	
1084 12 100	Sojasoße	t	.	.	.	1
		1000 EUR	.	.	.	
1084 12 300	Tomatenketchup und andere Tomatensoßen	t	54 345	60 269	52 650	27
		1000 EUR	68 217	72 209	64 409	
1084 12 530	Senfmehl, Senf - Senfmehl (ohne zubereitetes Senfmehl)	t	*	.	.	1
	darunter zum Absatz bestimmt	t	.	.	.	1
		1000 EUR	.	.	.	
1084 12 550	- Senf (einschl. zubereitetem Senfmehl)	t	*	.	.	19
	darunter zum Absatz bestimmt	t	23 392	22 987	23 036	19
		1000 EUR	43 292	42 610	41 780	
1084 12 701	Mayonnaisen, and. emulgierte Soßen - Mayonnaise (mit einem Fettgehalt von 80 % oder mehr)	t	*	18 468	17 601	26
	darunter zum Absatz bestimmt	t	17 650	16 719	16 594	26
		1000 EUR	40 125	38 168	40 669	
1084 12 702	- Andere emulgierte, mayonnaise-ähnliche Soßen (pastös) (mit einem Fettgehalt von 50 % oder mehr)	t	*	47 652	49 929	27
	darunter zum Absatz bestimmt	t	46 719	49 026	47 918	27
		1000 EUR	70 947	74 237	75 782	

3 Produktion nach Güterarten - Deutschland

Melde-Nr.	Bezeichnung	Einheit	4. Vj 2016	3. Vj 2017	4. Vj 2017	4. Vj 2017 Anzahl der Unternehmen
1	2	3	4	5	6	7
1084 12 703	Andere Würzsoßen und Würzmittel; Zubereitungen zum Herstellen von Würzsoßen - Würzen und Würzmittel	t 1000 EUR	35 643 130 459	39 539 139 380	36 571 127 537	28
1084 12 705	- Zubereitungen zum Herstellen von Soßen (ohne Würzen und Würzmittel) (z.B. Soßenpulver, Soßenansätze u.a. nicht gebrauchsfertige Soßen)	t 1000 EUR	13 826 55 657	13 727 49 514	14 547 54 214	14
1084 12 706	- Salatsoßen, flüssig (mit einem Fettgehalt von weniger als 50%; gebrauchsfertig)	t 1000 EUR	15 685 27 843	21 665 34 487	14 446 24 787	18
1084 12 708	- Andere Würzsoßen (gebrauchsfertige Soßen; oh. Salatsoßen)	t 1000 EUR	30 451 151 843	30 495 121 582	31 714 137 450	35
1084 21 000	Pfeffer, verarbeitet	1000 EUR	27 750	27 773	27 908	24
1084 22 000	Paprika, trocken (Capsicum spp.), verarbeitet	1000 EUR	10 786	10 335	10 782	17
1084 23 000	Zimt, verarbeitet; andere Gewürze, verarbeitet	1000 EUR	153 942	149 693	142 535	29
1084 30 000	Speisesalz darunter zum Absatz bestimmt	t 1000 EUR	* .	116 610 .	118 503 .	8 7
1085 11 000	Fertiggerichte - auf der Grundlage von Fleisch, Schlachtnebenerzeugnisse oder Blut	t 1000 EUR	55 556 197 157	55 163 207 980	55 415 212 086	135
1085 12 000	- auf der Grundlage von Fisch, Fischerzeugnissen, Krusten- und Weichtieren	t 1000 EUR	5 709 45 686	5 708 46 731	5 571 47 168	25
1085 13 000	- auf der Grundlage von Gemüse	t 1000 EUR	48 704 81 329	46 023 81 479	49 179 87 874	36
1085 14 100	Teigwaren, gekocht oder gefüllt oder in anderer Weise zubereitet - Teigwaren, gefüllt, auch gekocht oder vorgekocht	t 1000 EUR	47 119 103 849	46 320 100 338	54 622 112 163	38
1085 14 300	- Andere Teigwaren (z.B. Spaghettifertiggerichte, Nudelsalat)	t 1000 EUR	28 723 49 679	26 409 44 881	28 518 50 478	27
1085 19 000	Andere Fertiggerichte (einschl. gefrorener Pizza)	t 1000 EUR	143 991 449 869	144 543 459 501	159 635 505 347	56
1086 10 100	Homogenisierte Nahrungsmittelzubereitungen, i.A.E., zur Ernährung von Kindern oder zum Diätgebrauch in Behältnissen mit einem Inhalt von 250 g od. weniger - Fein homogenisierte Zubereitungen aus Fleisch, Schlachtnebenerzeugnissen oder Blut	t 1000 EUR	1
1086 10 300	- Fein homogenisiertes Gemüse, ohne Essig haltbar gemacht, nicht gefroren	t 1000 EUR	2
1086 10 500	- Fein homogenisierte Konfitüren, Fruchtgelees, Marmeladen usw.	t 1000 EUR	2
1086 10 600	- Zusammengesetzte fein homogenisierte Nahrungsmittelzubereitungen aus mehreren Grundstoffen, wie Fleisch, Fisch, Gemüse oder Früchten	t 1000 EUR	26 156 82 308	22 261 75 248	23 227 77 557	11
1086 10 700	- Zubereitungen zur Ernährung von Kindern, aus Getreide, Mehl, Stärke oder Milch, i.A.E.	t 1000 EUR	27 550 110 288	37 842 150 433	41 387 170 821	8
1089 11 001	Sonstige Nahrungsmittel, a.n.g. Suppen und Brühen; Zubereitungen zum Herstellen von Suppen und Brühen (Fleischanteil von 20 % oder weniger) - Zubereitungen zum Herstellen von Suppen oder Brühen, pulver-, pastenförmig oder konzentriert, nicht tafelfertig	t 1000 EUR	29 224 95 027	27 108 80 537	29 733 93 996	19

3 Produktion nach Güterarten - Deutschland

Melde-Nr.	Bezeichnung	Einheit	4. Vj 2016	3. Vj 2017	4. Vj 2017	4. Vj 2017 Anzahl der Unternehmen
1	2	3	4	5	6	7
1089 11 003	- Suppen und Brühen sowie Zubereitungen von Suppen oder Brühen, tafelfertig oder tiefgefroren	t 1000 EUR	29 008 73 759	24 431 65 981	30 423 74 928	34
1089 12 300	Eier, nicht in der Schale, und Eigelb, frisch oder haltbar gemacht	t 1000 EUR	34 316 66 409	34 687 74 034	32 491 96 287	13
1089 12 500	Eieralbumin (Eiweiß)	t 1000 EUR	3 323 5 847	4 693 5 798	4 326 6 803	4
1089 13 340	Backhefen, andere Hefen, lebend - Backhefen darunter zum Absatz bestimmt	t 1000 EUR	33 240 33 240 27 034	31 698 31 698 25 952	33 632 33 632 28 140	6 6
1089 13 390	- Andere Hefen, (einschl. Mutterhefen) darunter zum Absatz bestimmt	t 1000 EUR	16 826 16 003 .	16 744 15 696 9 272	16 205 15 406 9 846	27 19
1089 13 500	Hefen, nicht lebend; andere Einzeller-Mikroorganismen, nicht lebend	t 1000 EUR	10 669 13 707	11 472 12 980	10 154 12 817	19
1089 13 700	Zubereitete Backtriebmittel in Pulverform	t 1000 EUR	2 881 5 741	2 133 4 627	2 641 4 915	9
1089 14 000	Extrakte und Säfte aus Fleisch, Fischen und wirbellosen Wassertieren	t 1000 EUR	.	.	.	2
1089 15 000	Pflanzensäfte und Pflanzenauszüge; Pektinstoffe, Pektinate und Pektate; Agar-Agar und andere Schleime und Verdickungsstoffe von Pflanzen, auch modifiziert	1000 EUR	182 005	175 958	188 050	36
1089 19 100	Nahrungsmittelzubereitungen, a.n.g. - Karamellisierter Zucker und Melassen	t 1000 EUR	.	.	.	3
1089 19 250	- Malzextrakt	t 1000 EUR	.	.	3 602 4 741	6
1089 19 300	- Lebensmittelzubereitungen auf Getreide- oder Milchbasis (ohne Kindernahrung)	t 1000 EUR	123 391 220 923	121 031 229 248	125 526 237 683	49
1089 19 350	- Eiweißkonzentrate und texturierte Eiweißstoffe; Zuckersirupe mit Geschmackszusätzen oder Farbstoffen	t 1000 EUR	905 5 134	1 606 5 806	1 081 5 672	7
1089 19 401	- - Käsefondues und Lebensmittelzubereitungen, a.n.g. (ohne Eiweißkonzentrate und aromatisierte oder gefärbte Zuckersirupe)	t 1000 EUR	32 477 .	49 411 116 973	38 332 89 066	13
1089 19 403	- - Backmittel für Roggenmehl- und schrothaltige Backwaren (auf der Basis von Quellmehlen, -stärken; Teigsäuerungsmittel)	t 1000 EUR	25 257 49 532	25 159 51 389	23 897 47 617	8
1089 19 404	- - Backmittel für Weizenbrot und Weizengebäck	t 1000 EUR	30 398 63 254	30 661 64 028	30 334 62 594	8
1089 19 405	- - Backmittel für feine Backwaren	t 1000 EUR	12 743 25 660	10 963 23 450	12 517 25 593	10
1089 19 406	- - Backmittel zur Verbesserung der Haltbarkeit und Frischhaltung sowie Trennmittel (z.B. Schimmelschutzmittel, Backmittel zum Schutz gegen Fadenziehung und zur Verlängerung der Frischhaltung)	t 1000 EUR	2 908 5 829	3 339 7 008	3 511 7 240	5
1089 19 407	- - Fettglasurmasse	t 1000 EUR	2 868 10 874	3 475 9 995	2 971 11 083	7
1089 19 408	- - Zusammengesetzte alkoholhaltige Zubereitungen zum Herstellen von Getränken	t 1000 EUR	12 505	20 732	12 893	4
1089 19 409	- - Andere Lebensmittelzubereitungen, a.n.g. (z.B. vegetarischer Brotaufstrich, Tofu-Produkte, Käsefondues, Zuckeraustauschstoffe u.a.)	t 1000 EUR	112 382 394 349	113 094 407 484	109 149 410 947	131

3 Produktion nach Güterarten - Deutschland

Melde-Nr.	Bezeichnung	Einheit	4. Vj 2016	3. Vj 2017	4. Vj 2017	4. Vj 2017 Anzahl der Unternehmen
1	2	3	4	5	6	7
Futtermittel für Nutztiere						
1091 10 100	Vormischungen für Tierfutter	t 1000 EUR	172 947 135 093	170 339 133 946	173 685 150 902	40
1091 10 330	Futtermittel für Nutztiere, zubereitet (ohne Vormischungen; ohne Mehl und Pellets von Luzerne) - für Schweine	t 1000 EUR	2 109 792 469 875	2 192 469 486 907	2 224 792 498 665	102
1091 10 353	- für Rinder	t 1000 EUR	1 666 883 354 083	1 658 201 357 876	1 761 997 375 008	98
1091 10 355	- für Kälber	t 1000 EUR	92 397 53 703	82 357 49 724	93 831 55 702	77
1091 10 370	- für Geflügel	t 1000 EUR	1 553 744 419 237	1 516 630 420 532	1 539 072 422 405	81
1091 10 390	- für andere Nutztiere	t 1000 EUR	208 216 58 215	186 104 57 578	201 267 .	86
1091 20 000	Mehl und Pellets von Luzerne	1000 EUR	7 806	16 740	.	4
Futtermittel für sonstige Tiere, zubereitet (ohne Vormischungen)						
1092 10 303	- für Hunde	t 1000 EUR	229 592 281 880	234 592 287 180	238 705 293 897	45
1092 10 305	- für Katzen	t 1000 EUR	143 200 224 704	130 786 215 712	139 483 225 493	29
1092 10 600	- für andere Tiere	t 1000 EUR	64 073 75 124	55 821 73 694	67 715 90 741	53
1099 99 000	Veredlung von Erzeugnissen dieser Güterabteilung, a.n.g.	1000 EUR	52 463	60 951	65 874	23

3 Produktion nach Güterarten - Deutschland

Melde-Nr.	Bezeichnung	Einheit	4. Vj 2016	3. Vj 2017	4. Vj 2017	4. Vj 2017 Anzahl der Unternehmen
1	2	3	4	5	6	7
	Getränke					
	Spirituosen					
1101 10 200	- Branntwein aus Wein oder Traubentrester (z.B. Cognac, Armagnac)	hl 1 Alk. 100 % 1000 EUR	85 691 3 705 713 20 127	65 606 3 120 569 16 895	93 510 4 229 110 23 381	23 23
1101 10 300	- Whisky	hl 1 Alk. 100 % 1000 EUR	12 295 495 031 2 339	15 287 612 323 2 838	13 148 547 264 2 671	10 10
1101 10 400	- Rum und Taffia	hl 1 Alk. 100 % 1000 EUR	67 633 2 844 672 6 661	49 678 2 085 216 5 574	64 571 2 758 640 6 939	17 17
1101 10 500	- Gin und Genever	hl 1 Alk. 100 % 1000 EUR	20 965 800 015 2 761	28 881 1 103 200 3 436	26 544 1 005 298 3 230	15 15
1101 10 630	- Wodka	hl 1 Alk. 100 % 1000 EUR	207 667 7 867 279 24 901	174 724 6 680 934 25 114	189 949 7 218 145 25 308	21 22
1101 10 650	- Obstbranntwein	hl 1 Alk. 100 % 1000 EUR	55 184 2 886 789 21 632	46 798 1 955 726 19 541	74 463 3 067 334 18 313	19 19
1101 10 700	- Unvergällter Ethylalkohol mit einem Alkoholgehalt von weniger als 80 %vol	hl 1 Alk. 100 % 1000 EUR	2 2 2
	darunter zum Absatz bestimmt	hl 1 Alk. 100 % 1000 EUR	2 2 2
1101 10 801	- Bitter-, Halb bitter- und Kräuterliköre	hl 1 Alk. 100 % 1000 EUR	253 056 8 706 260 128 891	229 892 7 913 196 97 451	270 603 9 272 714 113 446	39 39
1101 10 802	- Andere Liköre (z.B. Eierlikör)	hl 1 Alk. 100 % 1000 EUR	151 817 2 978 160 39 264	142 820 2 686 948 37 274	167 065 3 075 538 44 810	37 37
1101 10 804	- Anderer Wacholder-Branntwein (ohne Gin und Genever)	hl 1 Alk. 100 % 1000 EUR	1 307 44 841 485	1 122 39 165 394	1 286 43 964 463	9 9
1101 10 805	- Aquavit (auch Kümmel, Doppelkümmel)	hl 1 Alk. 100 % 1000 EUR	3 123 122 094 309	2 235 88 533 272	3 652 144 255 388	8 8
1101 10 806	- Korn	hl 1 Alk. 100 % 1000 EUR	79 719 2 437 803 10 036	83 244 2 614 534 10 941	71 176 2 233 299 9 471	25 25
1101 10 807	- Anderer klarer Trinkbranntwein (ohne Branntwein aus Traubentrester, Gin und Genever, Obstbranntwein und Wodka)	hl 1 Alk. 100 % 1000 EUR	44 441 1 583 629 7 752	44 541 1 721 211 9 562	45 922 1 569 620 7 792	17 17
1101 10 809	- Anderer Trinkbranntwein (z.B. Bitterbranntwein (sog. Bitterer), Spirituosen-Mischgetränke, Rumtopf)	hl 1 Alk. 100 % 1000 EUR	27 456 997 779 .	35 001 999 702 .	29 274 925 443 .	19 19
	Traubenwein					
	Wein (einschl. Schaumwein) aus frischen Weintrauben, auch aromatisiert; Traubenmost					
1102 11 300	- Champagner	1000 l 1000 EUR	- -	- -	- -	-
1102 11 930	- - mit einem vorhandenen Alkoholgehalt von 8,5 %vol oder mehr	1000 l 1000 EUR	75 008 248 293	68 645 225 702	75 171 250 392	22
1102 11 950	- - mit einem vorhandenen Alkoholgehalt unter 8,5 %vol	1000 l 1000 EUR	3
1102 12 110	- Wein aus frischen Weintrauben (ohne Schaumwein); Traubenmost - Weißweine bestimmter Anbaugebiete mit einem Alkoholgehalt bis 15 %vol (V.Q.P.R.D./Q. b. A.)	1000 l 1000 EUR	27 752 74 484	23 229 53 293	33 663 80 239	19
1102 12 130	- Anderer Weißwein mit einem Alkoholgehalt bis 15 %vol	1000 l 1000 EUR	. .	18 731 .	22 022 33 757	3

3 Produktion nach Güterarten - Deutschland

Melde-Nr.	Bezeichnung	Einheit	4. Vj 2016	3. Vj 2017	4. Vj 2017	4. Vj 2017 Anzahl der Unternehmen
1	2	3	4	5	6	7
1102 12 150	- Wein in Flaschen mit Schaumweinstopfen oder Wein mit einem auf gelöstes Kohlendioxid zurückzuführenden Überdruck von 1 bis 3 bar bei einer Temperatur von 20°C	1000 l 1000 EUR	3 660 7 925	5 966 12 898	3 951 8 803	7
1102 12 170	- Andere Weine bestimmter Anbau-gebiete mit einem Alkoholgehalt bis 15 %vol (V.Q.P.R.D./Q. b. A.), rot, rose etc.	1000 l 1000 EUR	29 101 57 161	26 118 44 739	38 370 73 593	16
1102 12 190	- Anderer Wein	1000 l 1000 EUR	.	11 708 18 540	18 808 27 701	9
1102 12 300	- Weine mit einem Alkoholgehalt von mehr als 15 %vol (z.B. Port, Madeira, Sherry, Tokayer und andere)	1000 l 1000 EUR	- -	.	.	1
1102 12 500	- Traubenmost	1000 l 1000 EUR	.	.	.	2
1103 10 001	Apfelwein und sonstige Fruchtweine; alkoholhaltige Mischgetränke, a.n.g. - Apfelwein	1000 l 1000 EUR	6 393 4 926	8 122 6 642	5 812 4 913	20
1103 10 002	- Apfelschaumwein (einschl. gegorenem Apfelmost)	1000 l 1000 EUR	.	.	.	1
1103 10 003	- Andere Fruchtweine	1000 l 1000 EUR	16 825 13 242	12 006 8 976	15 767 12 229	15
1103 10 004	- Andere Fruchtschaumweine (einschl. and. gegorenen Most)	1000 l 1000 EUR	.	.	.	1
1103 10 006	- Andere gegorene Getränke (ohne Fruchtweine)	1000 l 1000 EUR	582 .	.	.	4
1103 10 007	- Branntweinhaltige Mischgetränke mit bis zu 10 %vol Alkohol (Alkopops)	1000 l 1000 EUR	3 781 5 475	2 696 2 581	4 198 6 319	8
1103 10 008	- Bierhaltige Mischgetränke	1000 l 1000 EUR	51 946 40 666	105 152 78 560	53 152 43 288	145
1103 10 009	- Wein- und ggf. fruchtweinhaltige Mischgetränke	1000 l 1000 EUR	17 118 29 283	21 416 37 157	14 439 24 596	16
1104 10 000	Wermutwein und andere Weine aus frischen Weintrauben, aromatisiert	1000 l 1000 EUR	.	.	.	11
1105 10 000	Bier aus Malz	1000 hl 1000 EUR	18 702 1 243 644	21 972 1 520 840	18 592 1 291 807	248
1105 20 001	Treber aus Brauereien, Brennereien und Mälzereien	1000 EUR	9 436	11 382	9 435	181
1105 20 003	Schlempen und Reststoffe aus Brauereien, Brennereien und Mälzereien	1000 EUR	19 311	15 923	18 058	22
1106 10 300	Malz - ungeröstet darunter zum Absatz bestimmt	t t 1000 EUR	446 743 439 939 148 406	441 437 434 599 145 122	435 110 428 851 144 560	28 24
1106 10 500	- geröstet darunter zum Absatz bestimmt	t t 1000 EUR	. 19 431 7 903	22 661 21 170 8 682	20 315 19 101 8 065	7 5
1107 11 301	Erfrischungsgetränke; natürliches Mineralwasser und sonstiges Wasser; abgefüllt Mineralwasser und kohlen-säurehaltiges Wasser, nicht gesüßt und andere nicht gesüßte Wasser; abgefüllt - Natürliches Mineralwasser mit klassischem (hohen) Kohlen-säuregehalt ("Sprudel") über 4,5g CO2/Liter darunter zum Absatz bestimmt	1000 l 1000 l 1000 EUR	. 1 478 667 1 411 896 247 569	. 1 680 279 1 613 474 295 324	. 1 442 066 1 391 079 252 798	128 128
1107 11 302	- Natürliches Mineralwasser mit wenig oder ohne Kohlensäure ("medium" oder "still") bis 4,5g CO2/Liter darunter zum Absatz bestimmt	1000 l 1000 l 1000 EUR	. 1 660 674 1 648 186 263 998	22 000 798 2 000 798 1 986 799 336 658	1 735 588 1 724 071 284 359	121 121

3 Produktion nach Güterarten - Deutschland

Melde-Nr.	Bezeichnung	Einheit	4. Vj 2016	3. Vj 2017	4. Vj 2017	4. Vj 2017 Anzahl der Unternehmen
1	2	3	4	5	6	7
1107 11 303	- Quellwasser, natürlich, mit oder ohne Kohlensäure darunter zum Absatz bestimmt	1000 l 1000 l 1000 EUR	* . 6 030 2 310	. 7 168 2 706	. 4 067 1 447	10 10
1107 11 305	- Tafelwasser, mit oder ohne Kohlensäure darunter zum Absatz bestimmt	1000 l 1000 l 1000 EUR	* 22 467 22 467 6 441	23 756 23 756 6 927	12 123 12 123 4 070	65 65
1107 11 307	- Heilwasser darunter zum Absatz bestimmt	1000 l 1000 l 1000 EUR	* 23 993 23 993 10 137	25 372 25 372 10 894	23 923 23 923 10 386	15 15
1107 11 500	- Andere nicht gesüßte Wasser darunter zum Absatz bestimmt	1000 l 1000 l 1000 EUR	*	2 1
1107 19 301	Erfrischungsgetränke u.a. nicht alkoholhaltige Getränke - Cola- und Colamischgetränke, nicht brennwertvermindert	1000 l 1000 EUR	819 231 322 706	832 879 346 422	802 005 334 872	166
1107 19 302	- Cola- und Colamischgetränke, brennwertvermindert (light)	1000 l 1000 EUR	230 640 123 307	236 381 122 036	227 108 112 516	42
1107 19 303	- Limonaden, nicht brennwertvermindert	1000 l 1000 EUR	549 831 183 148	643 256 226 012	544 019 188 660	190
1107 19 304	- Limonaden, brennwertvermindert (light)	1000 l 1000 EUR	62 806 19 620	71 743 24 023	59 631 17 898	85
1107 19 305	- Schorle/Wasser plus Frucht (Saft mit Wasserzusatz; Wasser mit Frucht- oder Gemüse(saft)-zusatz, über 5 % Fruchtsaftanteil, ohne andere Zusätze) (ohne Vitamin- oder Mineralzusatz); z.B. Apfelschorle	1000 l 1000 EUR	148 234 59 142	187 455 82 982	149 699 62 830	132
1107 19 306	- Wasser mit Aromen (ohne Vitamin- oder Mineralstoffzusatz), z.B. aromatisiertes Mineral-, Quell- oder Tafelwasser; Wasser mit Frucht-, Pflanzen- o.a. Aromazusatz bis 5 % Fruchtanteil; Wasser mit Geschmack	1000 l 1000 EUR	105 530 29 971	132 892 38 364	109 543 30 299	62
1107 19 307	- Diätetische Erfrischungsgetränke	1000 l 1000 EUR	13 210 5 546	16 365 6 976	14 003 5 857	43
1107 19 308	- Vitamin- und Mineralstoff-Energiegetränke, z.B. isotonische Erfrischungsgetränke, ACE-Getränke Sportgetränke, Erfrischungsgetränke mit Zusatz von Vitaminen und/oder Mineralstoffen	1000 l 1000 EUR	79 417 37 940	106 146 54 429	91 747 46 734	99
1107 19 309	- Sonstige Erfrischungsgetränke, z.B. Brausen, chininhaltige Erfrischungsgetränke wie Bitter- und Tonicgetränke	1000 l 1000 EUR	76 435 29 110	100 874 45 883	72 537 29 944	70
1107 19 551	- Nektare - - aus Orangen	1000 l 1000 EUR	28 840 12 631	28 978 12 264	27 195 10 541	14
1107 19 552	- - aus Grapefruits oder Pampelmusen	1000 l 1000 EUR	686 919	4
1107 19 553	- - aus Äpfeln oder Birnen	1000 l 1000 EUR	12 042 5 420	13 406 5 337	12 126 4 375	10
1107 19 554	- - aus anderen Früchten	1000 l 1000 EUR	61 607 50 731	58 724 47 904	50 083 41 135	45
1107 19 555	- - Nektarmischungen mit Zusatz von Vitaminen	1000 l 1000 EUR	23 884 14 569	20 248 13 480	18 674 12 393	24
1107 19 556	- - Andere Nektarmischungen	1000 l 1000 EUR	36 718 20 105	48 535 25 594	40 607 22 504	26
1107 19 558	- - Diät-Fruchtnektare	1000 l 1000 EUR	9 711 4 668	12 641 5 408	11 913 4 940	36
1107 19 559	- - Gemüse-Nektare, Gemüsetrunke	1000 l 1000 EUR	197 .	103 .	. .	2
1107 19 591	- - Andere nicht alkoholhaltige Getränke (ohne Milchfettgehalt) (ohne Nektare) - - Fruchtsaftgetränke, kohlenstofffrei, nicht brennwertvermindert	1000 l 1000 EUR	150 515 83 727	189 599 102 648	143 888 78 653	63

3 Produktion nach Güterarten - Deutschland

Melde-Nr.	Bezeichnung	Einheit	4. Vj 2016	3. Vj 2017	4. Vj 2017	4. Vj 2017 Anzahl der Unternehmen
1	2	3	4	5	6	7
1107 19 592	- - Fruchtsaftgetränke, kohlenstofffrei, brennwertvermindert (light)	1000 l 1000 EUR	10 647 3 515	12 115 3 195	11 110 3 248	18
1107 19 593	- - Fruchtsaftgetränke, kohlenstoffhaltig, nicht brennwertvermindert	1000 l 1000 EUR	37 152 25 284	32 786 30 930	31 145 28 593	47
1107 19 594	- - Fruchtsaftgetränke, kohlenstoffhaltig, brennwertvermindert (light)	1000 l 1000 EUR	6 852 3 101	10 493 4 928	8 472 3 971	21
1107 19 595	- - Alkoholfreies Bier (Alkoholgehalt 0,5 %vol oder weniger)	1000 l 1000 EUR	72 472 48 047	92 856 62 672	67 713 47 045	57
1107 19 597	- - Trinkfertige Kaffee- und Teegetränke, auch mit Fruchtsaftanteil	1000 l 1000 EUR	132 799 45 842	176 833 57 996	128 780 39 761	47
1107 19 599	- - Andere nicht alkoholhaltige Getränke (ohne Milchfettgehalt; ohne Nektare), z.B. Kinder-nährgetränke, alkoholfreier Wein (Alkoholgehalt 0,5 %vol oder weniger), alkoholfreie Malzgetränke, Bio-Weizencocktail, Ballaststoffgetränke, Milch-ersatzgetränke auf Sojabasis	1000 l 1000 EUR	98 734 133 012	108 919 140 064	104 121 136 151	60
1107 19 700	- - Andere nicht alkoholhaltige Getränke mit Milchfettgehalt	1000 l 1000 EUR	68 568 59 601	74 780 66 551	69 971 64 201	23
1199 99 000	Veredlung von Erzeugnissen dieser Güterabteilung, a.n.g.	1000 EUR	.	.	.	3

3 Produktion nach Güterarten - Deutschland

Melde-Nr.	Bezeichnung	Einheit	4. Vj 2016	3. Vj 2017	4. Vj 2017	4. Vj 2017 Anzahl der Unternehmen
1	2	3	4	5	6	7
	Tabakerzeugnisse (ohne Abfälle) Zigarren, Stumpen, Zigarillos und Zigaretten, aus Tabak oder Tabakersatzstoffen - Zigarren, Stumpen und Zigarillos, Tabak enthaltend					
1200 11 304	- - Zigarren	1000 St 1000 EUR	137 901 10 211	145 073 10 677	134 375 10 124	6
1200 11 306	- - Stumpen und Zigarillos	1000 St 1000 EUR	529 797 50 396	569 186 54 003	498 432 52 319	5
1200 11 500	- Zigaretten, Tabak enthaltend	Mill.St. 1000 EUR	37 755 411 642	39 510 461 929	33 433 386 040	10
1200 11 700	- Andere Zigarren, Stumpen, Zigarillos und Zigaretten, ganz aus Tabakersatzstoffen	t 1000 EUR	- -	- -	- -	-
	Anderer verarbeiteter Tabak und andere verarbeitete Tabakersatz- stoffe; "homogenisierter" oder "rekonstituierter" Tabak; Tabakauszüge und -soßen - Rauchtabak, auch teilweise oder ganz aus Tabakersatzstoffen					
1200 19 303	- - Feinschnitt	t 1000 EUR	11 811 109 805	14 797 120 536	10 904 103 810	10
1200 19 305	- - Pfeifentabak (Krüllschnitt, Grobschnitt)	t 1000 EUR	203 4 985	179 3 855	167 3 595	6
1200 19 900	- Anderer verarbeiteter Tabak und andere verarbeitete Tabakersatz- stoffe; "homogenisierter" oder "rekonstituierter" Tabak; Tabak- auszüge und -soßen (ohne Rauchtabak)	t 1000 EUR	530 .	531 6 684	566 7 637	3
1299 99 000	Veredlung von Erzeugnissen dieser Güterabteilung	1000 EUR	.	-	-	-

Melde-Nr.	Bezeichnung	Einheit	4. Vj 2016	3. Vj 2017	4. Vj 2017	4. Vj 2017 Anzahl der Unternehmen
1	2	3	4	5	6	7
	Textilien					
	Textile Spinnstoffe und Garne					
1310 10 000	Wollfett und daraus stammende Fettstoffe (einschl. Lanolin) darunter zum Absatz bestimmt	t t 1000 EUR	* - -	- - -	- - -	- - -
1310 21 000	Natürliche textile Spinnstoffe, bearbeitet zum Spinnen - Grege, weder gedreht noch gezwirnt darunter zum Absatz bestimmt	t t 1000 EUR	* - -	- - -	- - -	- - -
1310 22 000	- Wolle, entschweißt oder carbonisiert, weder gekrempelt noch gekämmt darunter zum Absatz bestimmt	t t 1000 EUR	* - -	- - -	- - -	- - -
1310 23 000	- Kämmlinge von Wolle oder feinen Tierhaaren darunter zum Absatz bestimmt	t t 1000 EUR	*	1 1
1310 24 000	- Wolle oder Tierhaare, gekrempelt oder gekämmt (einschl. gekämmte Wolle in loser Form) darunter zum Absatz bestimmt	t t 1000 EUR	*	1 1
1310 25 000	- Baumwolle, kardierte oder gekämmt darunter zum Absatz bestimmt	t t 1000 EUR	*	- - -	- - -
1310 26 000	- Jute und andere textile Bastfasern (außer Flachs, Hanf und Ramie), bearbeitet, jedoch nicht versponnen darunter zum Absatz bestimmt	t t 1000 EUR	* - -	- - -	- - -	- - -
1310 29 000	- Andere pflanzliche Textilfasern, verarbeitet, aber nicht versponnen darunter zum Absatz bestimmt	t t 1000 EUR	*	1 1
1310 31 000	Chemiefasern, gekrempelt, gekämmt oder anders für die Spinnerei aufbereitet - Synthetische Spinnfasern darunter zum Absatz bestimmt	t t 1000 EUR	* . .	. 2 228 .	. 2 355 6 067	4 3
1310 32 000	- Künstliche Spinnfasern darunter zum Absatz bestimmt	t t 1000 EUR	*	1 1
1310 40 100	Seidengarne, Schappeseidengarne oder Bourretteseidengarne - Seidengarne (ohne Schappeseidengarne oder Bouretteseidengarne) darunter zum Absatz bestimmt	t t 1000 EUR	* - -	- - -	- - -	- - -
1310 40 300	- Schappeseidengarne oder Bourretteseidengarne, n.A.E. darunter zum Absatz bestimmt	t t 1000 EUR	* - -	- - -	- - -	- - -
1310 40 500	- Seidengarne, Schappeseidengarne oder Bourretteseidengarne, i.A.E.; Messinahaar darunter zum Absatz bestimmt	t t 1000 EUR	*	1 1
1310 50 100	Garne aus Wolle, auch in Aufmachungen für den Einzelverkauf; Garne aus feinen oder groben Tierhaaren oder aus Rosshaar - Streichgarne aus Wolle oder feinen Tierhaaren, n.A.E. darunter zum Absatz bestimmt	t t 1000 EUR	* 230 230	133 133	135 135	3 3
1310 50 300	- Kammgarne aus Wolle oder feinen Tierhaaren, n.A.E. darunter zum Absatz bestimmt	t t 1000 EUR	*	1 1
1310 50 502	- - mit einem Anteil an Wolle von 85 GHT oder mehr darunter zum Absatz bestimmt	t t 1000 EUR	*	2 2
1310 50 508	- - Andere Garne aus Wolle oder feinen Tierhaaren a.n.g. darunter zum Absatz bestimmt	t t 1000 EUR	* 903	4 4

Melde-Nr.	Bezeichnung	Einheit	4. Vj 2016	3. Vj 2017	4. Vj 2017	4. Vj 2017 Anzahl der Unternehmen
1	2	3	4	5	6	7
	Garne aus Baumwolle, Nähgarne aus Baumwolle					
	Garne aus Baumwolle (ohne Nähgarne)					
	- aus nicht gekämmten Fasern					
	- - für Gewebe (ohne Teppiche und Fußbodenbeläge), n.A.E.					
1310 61 321	- - mit einem Anteil an Baumwolle von 85 GHT oder mehr	t	2 445	1 903	1 837	6
	darunter zum Absatz bestimmt	t	1 385	1 150	1 073	4
		1000 EUR	3 142	2 949	2 807	
1310 61 327	- - mit einem Anteil an Baumwolle von weniger als 85 GHT, gemischt mit synthetischen Fasern	t	212	170	137	3
	darunter zum Absatz bestimmt	t	.	.	.	1
		1000 EUR	.	.	.	
1310 61 328	- - mit einem Anteil an Baumwolle von weniger als 85 GHT, gemischt mit sonstigen Fasern	t	.	.	.	1
	darunter zum Absatz bestimmt	t	.	.	.	1
		1000 EUR	.	.	.	
1310 61 331	- - für Maschenware, n.A.E.					
	- - mit einem Anteil an Baumwolle von 85 GHT oder mehr	t	-	-	-	-
	darunter zum Absatz bestimmt	t	-	-	-	-
		1000 EUR	-	-	-	
1310 61 335	- - mit einem Anteil an Baumwolle von weniger als 85 GHT, gemischt mit künstlichen Fasern	t	-	-	-	-
	darunter zum Absatz bestimmt	t	-	-	-	-
		1000 EUR	-	-	-	
1310 61 338	- - mit einem Anteil an Baumwolle von weniger als 85 GHT, gemischt mit sonstigen Fasern	t	-	-	-	-
	darunter zum Absatz bestimmt	t	-	-	-	-
		1000 EUR	-	-	-	
1310 61 350	- - für andere Zwecke (auch für Teppiche und Fußbodenbeläge, (ohne Nähgarne)	t	.	.	.	2
	darunter zum Absatz bestimmt	t	.	.	.	2
		1000 EUR	.	.	.	
	- aus gekämmten Fasern					
	- - für Gewebe (ohne Teppiche und Fußbodenbeläge), n.A.E.					
1310 61 521	- - mit einem Anteil an Baumwolle von 85 GHT oder mehr	t	.	.	.	2
	darunter zum Absatz bestimmt	t	.	.	.	2
		1000 EUR	.	.	.	
1310 61 529	- - mit einem Anteil an Baumwolle von weniger als 85 GHT, gemischt mit sonstigen Fasern	t	.	-	-	-
	darunter zum Absatz bestimmt	t	.	-	-	-
		1000 EUR	.	-	-	
1310 61 531	- - für Maschenware, n.A.E.					
	- - mit einem Anteil an Baumwolle von 85 GHT oder mehr	t	.	.	.	1
	darunter zum Absatz bestimmt	t	.	.	.	1
		1000 EUR	.	.	.	
1310 61 537	- - mit einem Anteil an Baumwolle von weniger als 85 GHT, gemischt mit synthetischen Fasern	t	.	-	-	-
	darunter zum Absatz bestimmt	t	.	-	-	-
		1000 EUR	.	-	-	
1310 61 538	- - mit einem Anteil an Baumwolle von weniger als 85 GHT, gemischt mit sonstigen Fasern	t	-	-	-	-
	darunter zum Absatz bestimmt	t	-	-	-	-
		1000 EUR	-	-	-	
1310 61 550	- - für andere Zwecke (auch für Teppiche und Fußbodenbeläge, (ohne Nähgarne) n.A.E.	t	.	.	.	3
	darunter zum Absatz bestimmt	t	.	.	.	3
		1000 EUR	.	.	.	
1310 61 600	- Garne (ohne Nähgarne), i.A.E.	t	-	-	-	-
	darunter zum Absatz bestimmt	t	-	-	-	-
		1000 EUR	-	-	-	
1310 62 001	Nähgarne aus Baumwolle					
	- Nähgarne, n.A.E.	t	.	-	.	2
	darunter zum Absatz bestimmt	t	.	-	.	2
		1000 EUR	.	23	.	
1310 62 002	- Nähgarne, i.A.E.	t	.	.	.	3
	darunter zum Absatz bestimmt	t	.	.	.	3
		1000 EUR	.	.	.	
	Garne aus anderen pflanzlichen Spinnstoffen als Baumwolle (einschl. Flachs-, Jute-, Kokos- und Hanffasern); Papiergarne					
	Garne aus Flachs					
1310 71 100	- Garne aus Flachs, n.A.E.	t	.	.	.	2
	darunter zum Absatz bestimmt	t	.	.	.	2
		1000 EUR	.	.	.	

3 Produktion nach Güterarten - Deutschland

Melde-Nr.	Bezeichnung	Einheit	4. Vj 2016	3. Vj 2017	4. Vj 2017	4. Vj 2017 Anzahl der Unternehmen
1	2	3	4	5	6	7
1310 71 200	- Garne aus Flachs (Leinengarne), i.A.E.	t	*	-	-	-
	darunter zum Absatz bestimmt	t	-	-	-	-
		1000 EUR	-	-	-	-
1310 72 000	Garne aus Jute oder anderen textilen Bastfasern und anderen pflanzlichen Spinnstoffen (ohne Flachs); Papiergarne	t	*	.	.	1
	darunter zum Absatz bestimmt	t	.	.	.	1
		1000 EUR	.	.	.	
	Garne aus Kunstfasern					
	Garne aus synthetischen oder künstlichen Filamenten, gezwirnt (außer Nähgarnen, hochfesten Garnen aus Nylon oder anderen Polyamiden, Polyesterern oder Viskose), n.A.E.; Garne aus synthetischen oder künstlichen Filamenten (außer Nähgarnen), i.A.E.					
	- aus synthetischen Filamenten, n.A.E.					
1310 81 103	- - aus Nylon oder anderen Polyamidfilamenten	t	*	.	.	8
	darunter zum Absatz bestimmt	t	658	770	598	7
		1000 EUR	5 170	6 039	4 717	
1310 81 105	- - aus Polyesterfilamenten	t	*	.	.	8
	darunter zum Absatz bestimmt	t	2 290	2 614	2 303	7
		1000 EUR	7 350	8 423	7 285	
1310 81 107	- - aus anderen synthetischen Filamenten	t	*	102	120	113
	darunter zum Absatz bestimmt	t	.	.	.	3
		1000 EUR	.	.	.	2
1310 81 300	- aus künstlichen Filamenten, n.A.E.	t	*	.	.	3
	darunter zum Absatz bestimmt	t	.	.	.	3
		1000 EUR	.	.	.	
1310 81 500	- Garne aus synthetischen oder künstlichen Filamenten (ohne Nähgarne), i.A.E.	t	*	.	.	2
	darunter zum Absatz bestimmt	t	.	.	.	2
		1000 EUR	.	.	.	
	Garne aus synthetischen Spinnfasern (ohne Nähgarne) mit einem Anteil an diesen Spinnfasern von 85 GHT oder mehr					
	- aus synthetischen Spinnfasern, mit einem Anteil an diesen Spinnfasern von 85 GHT oder mehr, n.A.E.					
1310 82 101	- - Gewebe (ohne Teppiche und Fußbodenbeläge)	t	*	4 360	5 289	4 747
	darunter zum Absatz bestimmt	t	3 628	4 554	4 197	15
		1000 EUR	18 716	19 140	21 027	13
1310 82 103	- - für Maschenware	t	*	364	324	317
	darunter zum Absatz bestimmt	t	364	324	317	4
		1000 EUR	5 583	5 192	5 368	4
1310 82 105	- - für andere Zwecke (auch für Teppiche und Fußbodenbeläge, ohne Nähgarne)	t	*	2 267	.	.
	darunter zum Absatz bestimmt	t	2 152	2 695	1 828	10
		1000 EUR	8 307	10 132	7 380	10
1310 82 500	- Garne aus synthetischen Spinnfasern mit einem Anteil an diesen Spinnfasern von 85 GHT oder mehr (ausgenommen Nähgarne), i.A.E.	t	*	-	-	-
	darunter zum Absatz bestimmt	t	-	-	-	-
		1000 EUR	-	-	-	-
	Garne aus synthetischen Spinnfasern (ohne Nähgarne) mit einem Anteil an diesen Spinnfasern von 85 GHT oder weniger					
1310 83 200	- aus Polyester-Spinnfasern, mit einem Anteil von weniger als 85 GHT, hauptsächlich oder ausschließlich mit künstlichen Spinnfasern gemischt, n.A.E.	t	*	77	.	.
	darunter zum Absatz bestimmt	t	.	.	.	3
		1000 EUR	.	.	.	2
1310 83 330	- mit gekrempelter Wolle oder feinen Tierhaaren gemischt, mit einem Anteil von weniger als 85 GHT, n.A.E.	t	*	.	.	.
	darunter zum Absatz bestimmt	t	.	.	.	1
		1000 EUR	.	.	.	1
1310 83 360	- mit gekämmter Wolle oder feinen Tierhaaren gemischt, mit einem Anteil von weniger als 85 GHT, n.A.E.	t	*	.	.	.
	darunter zum Absatz bestimmt	t	.	.	.	1
		1000 EUR	.	.	.	1

3 Produktion nach Güterarten - Deutschland

Melde-Nr.	Bezeichnung	Einheit	4. Vj 2016	3. Vj 2017	4. Vj 2017	4. Vj 2017 Anzahl der Unternehmen	
1	2	3	4	5	6	7	
1310 83 402	Garne aus synthetischen Spinnfasern, mit einem Anteil von weniger als 85 GHT, hauptsächlich oder ausschließlich mit Baumwolle gemischt, n.A.E. - für Gewebe (ohne Teppiche und Fußbodenbeläge) darunter zum Absatz bestimmt	t t 1000 EUR	* * .	1 085 . .	797 . 1 575	. 339 1 632	5 4
1310 83 408	- für andere Zwecke (auch für Maschenware, Teppiche und Fußbodenbeläge, ohne Nähgarne) darunter zum Absatz bestimmt	t t 1000 EUR	* *	2 2
1310 83 802	Andere Garne aus synthetischen Spinnfasern (ohne Wolle), n.A.E. - für Gewebe (ohne Teppiche und Fußbodenbeläge) darunter zum Absatz bestimmt	t t 1000 EUR	* *	2 2
1310 83 808	- für andere Zwecke (auch für Maschenware, Teppiche und Fußbodenbeläge) darunter zum Absatz bestimmt	t t 1000 EUR	* *	1 1
1310 83 900	Aus synthetischen Spinnfasern mit einem Anteil an diesen Spinnfasern von weniger als 85 GHT, i.A.E. darunter zum Absatz bestimmt	t t 1000 EUR	* * .	- - .	- - .	- - .	- -
1310 84 100	Garne aus künstlichen Spinnfasern (ausgenommen Nähgarne) - aus künstlichen Spinnfasern (ohne Nähgarne), auch gezwirnt, n.A.E. darunter zum Absatz bestimmt	t t 1000 EUR	* * .	. 72 618	. 99 660	. 75 .	7 6
1310 84 300	- aus künstlichen Spinnfasern, i.A.E. darunter zum Absatz bestimmt	t t 1000 EUR	* * .	- - .	- - .	- - .	- -
1310 85 101	Nähgarne und andere Garne aus Kunstfasern, auch in Aufmachungen für den Einzelverkauf - Nähgarne aus synthetischen oder künstlichen Filamenten - - Nähgarne, n.A.E. darunter zum Absatz bestimmt	t t 1000 EUR	* * .	541 541 13 876	788 788 19 776	839 839 20 842	6 6
1310 85 102	- - Nähgarne, i.A.E. darunter zum Absatz bestimmt	t t 1000 EUR	* * .	47 47 .	45 45 .	55 55 .	4 4
1310 85 500	- Nähgarne aus synthetischen oder künstlichen Spinnfasern darunter zum Absatz bestimmt	t t 1000 EUR	* *	3 3
1320 11 000	Gewebe Gewebe aus natürlichen Spinnstoffen (ohne Baumwolle) Gewebe aus Seide, Schappeseide oder Bourreteseide darunter zum Absatz bestimmt	t 1000 m ² t 1000 m ² 1000 EUR	* * * * 35 . 35 .	3 3 3 3
1320 12 300	Gewebe aus gekrempelter oder gekämmter Wolle, feinen oder groben Tierhaaren oder Rosshaar - Streichgarngewebe aus Wolle oder feinen Tierhaaren darunter zum Absatz bestimmt	t 1000 m ² t 1000 m ² 1000 EUR	* * * * .	. . 108 276 2 787	. . 82 225 2 284	. . 104 266 2 690	6 6 5 5
1320 12 602	- - für Herrenoberbekleidungsstoff darunter zum Absatz bestimmt	t 1000 m ² t 1000 m ² 1000 EUR	* * * * 277 . 277 2 351	. 243 . 243 2 006	4 4 4 4
1320 12 604	- - anderer Bekleidungsstoff darunter zum Absatz bestimmt	t 1000 m ² t 1000 m ² 1000 EUR	* * * * .	120 499 . . .	83 354 . . .	89 383 . . .	3 3 2 2

3 Produktion nach Güterarten - Deutschland

Melde-Nr.	Bezeichnung	Einheit	4. Vj 2016	3. Vj 2017	4. Vj 2017	4. Vj 2017 Anzahl der Unternehmen
1	2	3	4	5	6	7
1320 12 605	- - für Heim- und Haushaltstextilien	t	*	.	.	2
		1000 m ²	*	.	.	2
	darunter zum Absatz bestimmt	t	.	.	.	2
		1000 m ²	.	.	.	2
		1000 EUR	.	.	.	2
1320 12 608	- - für technischen und industriellen Bedarf	t	*	.	.	3
		1000 m ²	*	.	.	3
	darunter zum Absatz bestimmt	t	.	.	.	3
		1000 m ²	.	.	.	3
		1000 EUR	.	952	795	3
1320 13 300	Gewebe aus Flachs					
	- Gewebe aus Flachs (Leinengewebe), mit einem Anteil an Flachs von 85 GHT oder mehr	t	*	.	18	3
		1000 m ²	*	45	60	3
	darunter zum Absatz bestimmt	t	.	.	.	3
		1000 m ²	.	.	.	3
		1000 EUR	.	.	.	3
1320 13 600	- Leinengewebe, mit einem Anteil an Flachs weniger als 85 GHT	t	*	17	.	4
		1000 m ²	*	83	.	4
	darunter zum Absatz bestimmt	t	.	.	.	3
		1000 m ²	.	.	24	3
		1000 EUR	.	.	31	3
1320 14 000	Gewebe aus Jute oder anderen Textilien Bastfasern (ohne Flachs, Hanf, Ramie)	t	*	.	.	4
		1000 m ²	*	.	.	4
	darunter zum Absatz bestimmt	t	.	.	.	4
		1000 m ²	.	.	.	4
		1000 EUR	.	.	.	4
1320 19 000	Gewebe aus Hanf, Ramie, anderen pflanzlichen Spinnstoffen (ohne Flachs, Jute oder andere textile Bastfasern); Gewebe aus Papiergarnen	t	*	.	-	-
		1000 m ²	*	.	-	-
	darunter zum Absatz bestimmt	t	.	.	-	-
		1000 m ²	.	.	-	-
		1000 EUR	.	.	-	-
	Baumwollgewebe					
	- roh, gebleicht, gefärbt, bedruckt, mit einem Quadratmetergewicht von 200 g oder weniger (ohne solches für Verbandmull)					
1320 20 141	- - für Bekleidung, Hemden- und Blusenstoff	t	*	.	.	1
		1000 m ²	*	.	.	1
	darunter zum Absatz bestimmt	t	.	.	.	1
		1000 m ²	.	.	.	1
		1000 EUR	.	.	.	1
1320 20 143	- - - für andere Bekleidung	t	*	.	.	1
	- - - Damenoberbekleidungsstoff	1000 m ²	*	.	.	1
	darunter zum Absatz bestimmt	t	.	.	.	1
		1000 m ²	.	.	.	1
		1000 EUR	.	.	.	1
1320 20 148	- - - Anderer Bekleidungsstoff	t	*	73	174	4
		1000 m ²	*	.	1 364	4
	darunter zum Absatz bestimmt	t	.	73	174	4
		1000 m ²	.	.	1 364	4
		1000 EUR	.	.	3 324	4
	- - für Haushaltstextilien und Heimtextilien					
1320 20 172	- - - Dekorationsstoff	t	*	.	.	2
		1000 m ²	*	.	.	2
	darunter zum Absatz bestimmt	t	.	.	.	2
		1000 m ²	.	.	.	2
		1000 EUR	.	.	.	2
1320 20 178	- - - Anderer Haushalts- und Heimtextilienstoff	t	*	3 980	3 562	9
		1000 m ²	*	24 572	21 781	9
	darunter zum Absatz bestimmt	t	.	694	.	6
		1000 m ²	.	4 151	.	6
		1000 EUR	.	10 337	.	6
1320 20 190	- - für technischen und industriellen Bedarf	t	*	.	.	12
		1000 m ²	*	.	.	12
	darunter zum Absatz bestimmt	t	.	.	.	12
		1000 m ²	.	3 690	4 414	12
		1000 m ²	.	10 377	14 454	12
		1000 EUR	.	13 165	15 118	12
1320 20 200	- für Verbandmull, Binden und Verbände, roh oder gebleicht, mit einem Quadratmetergewicht von 100 g oder weniger, n.A.E.	t	*	.	.	-
		1000 m ²	*	.	.	-
	darunter zum Absatz bestimmt	t	.	.	.	1
		1000 m ²	.	.	.	1
		1000 EUR	.	.	.	1

3 Produktion nach Güterarten - Deutschland

Melde-Nr.	Bezeichnung	Einheit	4. Vj 2016	3. Vj 2017	4. Vj 2017	4. Vj 2017 Anzahl der Unternehmen	
1	2	3	4	5	6	7	
1320 20 310	- buntgewebt, mit einem Quadratmetergewicht von 200 g oder weniger, für Hemden und Blusen	t 1000 m ²	* *	- -	- -	- -	
	darunter zum Absatz bestimmt	t 1000 m ² 1000 EUR	- - -	- -	- -	- -	
	- roh, gebleicht, gefärbt, bedruckt, mit einem Quadratmetergewicht von mehr als 200 g (ohne Denim)						
1320 20 420	- - für Bekleidung	t 1000 m ²	* *	4 4	
	darunter zum Absatz bestimmt	t 1000 m ² 1000 EUR	. 747 5 137	. . 9 935	. . .	4 3 3	
1320 20 440	- - für Haushaltstextilien und Heimtextilien	t 1000 m ²	* *	9 9	
	darunter zum Absatz bestimmt	t 1000 m ² 1000 EUR	1 912 4 798 6 297	2 000 5 100 6 743	2 033 5 135 6 931	8 8 8	
1320 20 490	- - für den technischen und industriellen Bedarf	t 1000 m ²	* *	2 607 .	. .	9 9	
	darunter zum Absatz bestimmt	t 1000 m ² 1000 EUR	. . 6 200	. . 5 318 6 574	. . 5 164 7 199	9 9 9	
1320 20 600	- Denim, buntgewebt, mit einem Quadratmetergewicht von mehr als 200 g	t 1000 m ²	* *	- -	- -	- -	
	darunter zum Absatz bestimmt	t 1000 m ² 1000 EUR	- - -	- - -	- - -	- - -	
1320 20 720	- buntgewebt (ohne Denim) - - für Bekleidung	t 1000 m ²	* *	1 1	
	darunter zum Absatz bestimmt	t 1000 m ² 1000 EUR	. . -	. . -	. . -	1 1 -	
1320 20 740	- - für Haushaltstextilien und Heimtextilien	t 1000 m ²	* *	5 5	
	darunter zum Absatz bestimmt	t 1000 m ² 1000 EUR	. . 540	. . 609	. 32 448	3 3 3	
1320 20 790	- - für technischen und industriellen Bedarf	t 1000 m ²	* *	375 1 587	345 1 447	358 1 511	3 3
	darunter zum Absatz bestimmt	t 1000 m ² 1000 EUR	375 1 587 1 959	345 1 447 1 817	358 1 511 2 189	3 3 3	
	Gewebe aus Chemiefasern						
	Gewebe aus synthetischen oder künstlichen Filamenten						
1320 31 300	- aus hochfesten Garnen aus Nylon o.a. Polyamiden, Polyester und Viskosegarnen; aus Streifen u. dgl. und aus durch ein Bindemittel verklebte oder verschweißte Lagen, aus synthetischen Filamenten	t 1000 m ²	* *	13 13	
	darunter zum Absatz bestimmt	t 1000 m ² 1000 EUR	2 813 48 858 26 826	3 233 55 368 31 212	2 885 49 985 28 845	12 12 12	
	- aus synthetischen Filamentgarnen (ohne Gewebe aus hochfesten Garnen, Streifen u. dgl.)						
1320 31 501	- - Futterstoff	t 1000 m ²	* *	- -	- -	- -	
	darunter zum Absatz bestimmt	t 1000 m ² 1000 EUR	- - -	- - -	- - -	- - -	
1320 31 503	- - für andere Bekleidung	t 1000 m ²	* *	142 .	170 1 240	. .	3 3
	darunter zum Absatz bestimmt	t 1000 m ² 1000 EUR	142 . 1 973	170 1 240 2 407	. . 2 616	3 3 3	
1320 31 504	- - für Gardinen und Wandbehänge	t 1000 m ²	* *	194 1 140	183 1 133	168 1 060	7 7
	darunter zum Absatz bestimmt	t 1000 m ² 1000 EUR	194 1 140 6 097	183 1 133 5 742	168 1 060 5 457	7 7 7	
1320 31 505	- - für andere Haushalts- und Heimtextilien	t 1000 m ²	* *	192 5	5 5
	darunter zum Absatz bestimmt	t 1000 m ² 1000 EUR	103 355 692	105 359 742	. 408 886	4 4 4	

3 Produktion nach Güterarten - Deutschland

Melde-Nr.	Bezeichnung	Einheit	4. Vj 2016	3. Vj 2017	4. Vj 2017	4. Vj 2017 Anzahl der Unternehmen
1	2	3	4	5	6	7
1320 31 509	- - für technischen und industriellen Bedarf	t	6 653	.	.	16
		1000 m ²	23 726	.	.	16
	darunter zum Absatz bestimmt	t	6 653	7 110	6 422	15
		1000 m ²	23 726	27 012	23 524	15
		1000 EUR	66 813	73 098	71 613	
	- aus künstlichen Filamentgarnen, Streifen u. dgl. (ohne Gewebe aus hochfesten Viskosegarnen)					
1320 31 702	- - für Bekleidung	t	.	55	.	3
		1000 m ²	.	520	409	3
	darunter zum Absatz bestimmt	t	.	55	.	3
		1000 m ²	.	520	409	3
		1000 EUR	.	540	436	
1320 31 705	- - für andere Haushalts- und Heimtextilien	t	-	-	-	-
		1000 m ²	-	-	-	-
	darunter zum Absatz bestimmt	t	-	-	-	-
		1000 m ²	-	-	-	-
		1000 EUR	-	-	-	-
1320 31 709	- - für technischen und industriellen Bedarf	t	936	953	907	6
		1000 m ²	4 691	4 585	4 982	6
	darunter zum Absatz bestimmt	t	936	953	907	6
		1000 m ²	4 691	4 585	4 982	6
		1000 EUR	17 792	20 136	18 603	
	Gewebe aus synthetischen Spinnfasern - mit einem Anteil an diesen Spinnfasern von 85 GHT oder mehr					
1320 32 101	- - Möbelstoff	t	208	155	168	4
		1000 m ²	505	373	398	4
	darunter zum Absatz bestimmt	t	208	155	168	4
		1000 m ²	505	373	398	4
		1000 EUR	4 835	3 640	4 078	
1320 32 102	- - Dekorationsstoff	t	705	618	650	8
		1000 m ²	4 790	4 266	4 548	8
	darunter zum Absatz bestimmt	t	705	618	650	8
		1000 m ²	4 790	4 266	4 548	8
		1000 EUR	9 022	8 071	8 606	
1320 32 109	- - Andere Gewebe aus synthetischen Spinnfasern mit einem Anteil an diesen Spinnfasern von 85 GHT oder mehr	t	5 646	4 700	5 138	26
		1000 m ²	30 407	21 501	24 190	26
	darunter zum Absatz bestimmt	t	5 477	4 453	4 909	24
		1000 m ²	29 921	20 592	23 509	24
		1000 EUR	69 745	61 708	62 388	
1320 32 200	- mit einem Anteil an diesen Spinnfasern von weniger als 85 GHT, hauptsächlich oder ausschließlich mit Baumwolle gemischt, roh, gebleicht, gefärbt oder bedruckt	t	.	.	.	8
		1000 m ²	.	.	.	8
	darunter zum Absatz bestimmt	t	887	725	966	8
		1000 m ²	4 005	3 524	4 713	8
		1000 EUR	8 964	7 076	10 494	
1320 32 300	- mit einem Anteil an diesen Spinnfasern von weniger als 85 GHT, mit Baumwolle gemischt, buntgewebt	t	.	.	.	6
		1000 m ²	.	.	.	6
	darunter zum Absatz bestimmt	t	405	329	361	5
		1000 m ²	1 522	1 346	1 344	5
		1000 EUR	4 266	4 236	4 330	
1320 32 400	- mit Wolle oder gestrichenen feinen Tierhaaren gemischt	t	.	.	.	3
		1000 m ²	807	917	766	3
	darunter zum Absatz bestimmt	t	.	.	.	3
		1000 m ²	807	917	766	3
		1000 EUR	4 220	4 288	3 901	
1320 32 500	- mit gekämmter Wolle oder gekämmten feinen Tierhaaren gemischt	t	.	.	.	1
		1000 m ²	.	.	.	1
	darunter zum Absatz bestimmt	t	.	.	.	1
		1000 m ²	.	.	.	1
		1000 EUR	.	.	.	
1320 32 900	- Andere Mischgewebe aus synthetischen Spinnfasern (ohne solche mit Wolle und Baumwolle gemischt)	t	147	161	169	10
		1000 m ²	789	742	854	10
	darunter zum Absatz bestimmt	t	147	161	169	10
		1000 m ²	789	742	854	10
		1000 EUR	1 619	1 549	2 144	
1320 33 300	Gewebe aus künstlichen Spinnfasern - rohgewebt	t	.	.	.	3
		1000 m ²	.	.	.	3
	darunter zum Absatz bestimmt	t	.	.	.	3
		1000 m ²	.	.	.	3
		1000 EUR	1 655	777	.	

3 Produktion nach Güterarten - Deutschland

Melde-Nr.	Bezeichnung	Einheit	4. Vj 2016	3. Vj 2017	4. Vj 2017	4. Vj 2017 Anzahl der Unternehmen	
1	2	3	4	5	6	7	
1320 33 500	- buntgewebt	t	*	.	.	1	
		1000 m ²	*	.	.	1	
	darunter zum Absatz bestimmt	t	.	.	.	1	
		1000 m ²	.	.	.	1	
		1000 EUR	.	.	.		
1320 41 000	Spezialgewebe Plüsch-, Samt- und Chenillegewebe (außer Schlingengewebe und Bändern)	t	*	499	584	581	6
		1000 m ²	*	738	824	828	6
	darunter zum Absatz bestimmt	t	.	499	584	581	6
		1000 m ²	.	738	824	828	6
		1000 EUR	.	9 918	10 301	10 732	
1320 42 000	Frottiergewebe (Schlingengewebe) (ohne Bänder) aus Baumwolle	t	*	.	.	.	3
		1000 m ²	*	1 327	.	.	3
	darunter zum Absatz bestimmt	t	.	-	-	-	-
		1000 m ²	.	-	-	-	-
		1000 EUR	.	-	-	-	
1320 43 000	Frottiergewebe (Schlingengewebe) (ohne Bänder) aus anderen Spinnstoffen	t	*	.	.	.	1
		1000 m ²	*	.	.	.	1
	darunter zum Absatz bestimmt	t	1
		1000 m ²	1
		1000 EUR	
1320 44 000	Drehergewebe (ohne solche für Verbandmull und Bänder)	t	*	64	45	71	5
		1000 m ²	*	743	532	831	5
	darunter zum Absatz bestimmt	t	.	64	45	71	5
		1000 m ²	.	743	532	831	5
		1000 EUR	.	2 001	1 356	1 991	
1320 45 000	Getuftete Spinnstoffzeugnisse (ohne Teppiche und andere Fußbodenbeläge)	t	*	.	.	.	1
		1000 m ²	*	.	.	.	1
	darunter zum Absatz bestimmt	t	1
		1000 m ²	1
		1000 EUR	
1320 46 000	Gewebe aus Glasfasern (einschl. Bändern)	t	*	.	.	5 577	14
		1000 m ²	*	.	.	39 395	14
	darunter zum Absatz bestimmt	t	.	6 256	6 631	5 577	14
		1000 m ²	.	44 030	46 362	39 395	14
		1000 EUR	.	28 858	30 676	27 107	
	Textilveredlung						
	Bleichen, Färben, Bedrucken u.a. Ausrüstungen von Fasern und Geweben						
1330 11 100	- Bleichen, Färben, Bedrucken u.a. Ausrüstungen von Fasern	t	3
		1000 EUR	.	2 658	2 665	2 746	
	- Bleichen, Färben, Bedrucken u.a. Ausrüstungen von Garnen						
1330 11 210	- - aus Seide	t	.	.	-	-	-
		1000 EUR	.	.	-	-	
1330 11 220	- - aus Wolle oder anderen Tierhaaren	t	.	57	48	44	5
		1000 EUR	.	.	521	499	
1330 11 230	- - aus Baumwolle	t	.	2 214	2 210	2 188	9
		1000 EUR	.	11 963	12 297	11 802	
1330 11 240	- - aus Flachs, Jute, anderen textilen Bastfasern, pflanzlichen Spinnstoffen und Papiergarn	t	1
		1000 EUR	
1330 11 250	- - aus synthetischen Filamenten und synthetischen Monofilen, Streifen u.dgl.	t	.	1 804	2 204	2 196	10
		1000 EUR	.	5 078	5 806	5 856	
1330 11 260	- - aus künstlichen Filamenten und künstlichen Monofilen, Streifen u.dgl.	t	.	-	-	-	-
		1000 EUR	.	-	-	-	
1330 11 270	- - aus synthetischen Spinnfasern	t	.	1 378	1 217	1 269	9
		1000 EUR	.	3 774	3 390	3 597	
1330 11 280	- - aus künstlichen Spinnfasern	t	2
		1000 EUR	
	Bleichen von Geweben und Stoffen (einschl. Bekleidung)						
1330 12 100	- von Geweben aus Seide	1000 m ²	.	-	-	-	-
		1000 EUR	.	-	-	-	
1330 12 200	- von Geweben aus Wolle oder anderen Tierhaaren	1000 m ²	.	-	-	-	-
		1000 EUR	.	-	-	-	
	- von Geweben aus Baumwolle						
1330 12 301	- - für Bekleidung	1000 m ²	.	2 243	1 481	1 599	6
		1000 EUR	.	1 061	1 052	1 160	
1330 12 304	- - für Heim- und Haushaltstextilien	1000 m ²	.	5 600	5 772	8 184	8
		1000 EUR	.	4 510	3 889	4 607	
1330 12 308	- - für technischen und industriellen Bedarf	1000 m ²	.	1 879	1 696	1 770	5
		1000 EUR	.	816	663	653	

3 Produktion nach Güterarten - Deutschland

Melde-Nr.	Bezeichnung	Einheit	4. Vj 2016	3. Vj 2017	4. Vj 2017	4. Vj 2017 Anzahl der Unternehmen
1	2	3	4	5	6	7
1330 12 400	- von Geweben aus Flachs, Jute, anderen textilen Bastfasern, pflanzlichen Spinnfasern und Papiergarn	1000 m ² 1000 EUR	.	.	.	1
1330 12 500	- von Geweben aus synthetischen Filamenten oder Spinnfasern	1000 m ² 1000 EUR	.	.	.	2
1330 12 600	- von Geweben aus künstlichen Filamenten oder Spinnfasern	1000 m ² 1000 EUR	.	.	.	1
1330 12 700	- von gewebtem Samt und Plüsch oder Chenillegewebe (ohne Schlingenge-webe nach Art der Frottiergewebe, aus Baumwolle und aus Bändern)	1000 m ² 1000 EUR	-	-	-	-
1330 12 800	- von Frottiergewebe (ohne getuftete Spinnstoffzeugnisse)	1000 m ² 1000 EUR	-	-	-	-
1330 12 901	- von Maschenstoffen - - für Bekleidung	t 1000 EUR	862 1 481	850 1 372	885 1 480	7
1330 12 904	- - für Heim- und Haushalts- textilien	t 1000 EUR	.	.	.	3
1330 12 908	- - für technischen und industriell- len Bedarf	t 1000 EUR	338 .	294 .	.	2
1330 13 100	Färben von Geweben und Stoffen (einschl. Bekleidung) - von Geweben aus Seide	1000 m ² 1000 EUR	-	-	-	-
1330 13 200	- Geweben aus Wolle oder anderen Tierhaaren	1000 m ² 1000 EUR	35 57	16 29	12 .	3
1330 13 301	- von Geweben aus Baumwolle - - für Bekleidung	1000 m ² 1000 EUR	3 017 7 391	3 205 7 694	3 383 8 165	11
1330 13 304	- - für Heim- und Haushaltstextilien	1000 m ² 1000 EUR	11 744 7 776	12 352 7 720	12 209 7 526	10
1330 13 308	- - für technischen und industriell- len Bedarf	1000 m ² 1000 EUR	1 760 1 691	808 788	712 721	5
1330 13 400	- - von Geweben aus Flachs, Jute, anderen textilen Textilfasern, pflanzlichen Textilfasern und Papiergarn	1000 m ² 1000 EUR	.	.	.	2
1330 13 501	- von Geweben aus synthetischen Filamenten oder Spinnfasern - - für Bekleidung	1000 m ² 1000 EUR	388 789	316 709	308 657	6
1330 13 504	- - für Heim- und Haushalts- textilien	1000 m ² 1000 EUR	5 772 6 438	5 856 7 349	6 066 7 344	7
1330 13 508	- - für technischen und industriell- len Bedarf	1000 m ² 1000 EUR	305 132	.	.	3
1330 13 600	- von Geweben aus künstlichen Filamenten oder Spinnfasern	1000 m ² 1000 EUR	.	.	4 340	3
1330 13 700	- von gewebtem Samt und Plüsch oder Chenillegewebe (ohne Schlingenge- webe nach Art der Frottiergewebe, aus Baumwolle und Bänder)	1000 m ² 1000 EUR	-	-	-	-
1330 13 800	- von Frottiergewebe (ohne getuftete Spinnstoffzeugnisse)	1000 m ² 1000 EUR	.	.	.	1
1330 13 901	- von Maschenstoffen u.a. Stoffen Vliesstoffe, Tuftingmeterware) - - von Maschenstoffen für Be- kleidung	t 1000 EUR	1 129 6 469	1 028 6 325	1 132 7 229	14
1330 13 905	- - von Maschenstoffen für tech- nischen und industriellen Bedarf	t 1000 EUR	2 685 7 491	2 369 7 679	2 608 7 643	7
1330 13 907	- - von anderen Stoffen (Vlies- stoffe, Tuftingmeterware)	t 1000 EUR	.	1 810	1 856	5
1330 14 100	Bedrucken von Geweben und Stoffen (einschl. Bekleidung) - von Geweben aus Seide	1000 m ² 1000 EUR	.	.	.	1
1330 14 200	- von Geweben aus Wolle oder anderen Tierhaaren	1000 m ² 1000 EUR	-	-	-	-
1330 14 301	- von Geweben aus Baumwolle - - für Bekleidung	1000 m ² 1000 EUR	1 809 8 531	1 593 7 327	1 687 7 846	16
1330 14 309	- - für anderen Bedarf	1000 m ² 1000 EUR	7 036 5 192	7 139 5 150	6 626 4 914	7

3 Produktion nach Güterarten - Deutschland

Melde-Nr.	Bezeichnung	Einheit	4. Vj 2016	3. Vj 2017	4. Vj 2017	4. Vj 2017 Anzahl der Unternehmen
1	2	3	4	5	6	7
1330 14 400	- von Geweben aus Flachs, Jute, anderen textilen Bastfasern, pflanzlichen Textilfasern und Papiergarn	1000 m ² 1000 EUR	.	.	.	2
1330 14 500	- von Geweben aus synthetischen Filamenten oder Spinnfasern	1000 m ² 1000 EUR	5 528 17 010	6 623 18 087	5 328 15 367	9
1330 14 600	- von Geweben aus künstlichen Filamenten oder Spinnfasern	1000 m ² 1000 EUR	1 990 7 534	1 546 6 459	1 489 5 858	5
1330 14 700	- von gewebtem Samt und Plüsch oder Chenillegewebe (ohne Schlingengewebe nach Art der Frottiergewebe, aus Baumwolle und Bänder)	1000 m ² 1000 EUR	-	-	-	-
1330 14 800	- von Frottiergewebe (ohne getuftete Spinnstoffzeugnisse)	1000 m ² 1000 EUR	-	-	-	-
1330 14 900	- von Maschenstoffen u.a. Stoffen (Vliesstoffe, Tuftingmeterware); Konfektionswaren	t 1000 EUR	5 313 11 881	5 434 12 715	4 848 13 068	11
	Andere Ausrüstungen von Geweben u.a. Stoffen (auch Zuschnitte; ohne Bleichen, Färben und Bedrucken) (einschl. Bekleidung)					
1330 19 100	- von Geweben aus Seide	1000 m ² 1000 EUR	.	.	.	1
1330 19 200	- von Geweben aus Wolle oder anderen Tierhaaren	1000 m ² 1000 EUR	.	.	.	1
1330 19 301	- - für Bekleidung	1000 m ² 1000 EUR	3 939	4 838	4 363	4
1330 19 304	- - für Haushalts- und Heimtextilien	1000 m ² 1000 EUR	1 192	1 041	2 261 1 102	4
1330 19 308	- - für technischen und industriellen Bedarf	1000 m ² 1000 EUR	24 791 42 416	24 132 50 679	23 130 46 520	18
1330 19 400	- von Geweben aus Flachs, Jute, anderen textilen Bastfasern, pflanzlichen Spinnfasern und Papiergarn	1000 m ² 1000 EUR	.	.	.	1
1330 19 500	- von Geweben aus synthetischen Filamenten oder Spinnfasern	1000 m ² 1000 EUR	15 466 23 051	15 535 24 207	15 181 23 268	12
1330 19 600	- von Geweben aus künstlichen Filamenten oder Spinnfasern	1000 m ² 1000 EUR	1 615 2 370	1 592 2 193	1 638 2 191	4
1330 19 700	- von gewebtem Samt und Plüsch oder Chenillegewebe (ohne Schlingengewebe nach Art der Frottiergewebe, aus Baumwolle u. Bänder)	1000 m ² 1000 EUR	.	.	.	2
1330 19 800	- von Frottiergewebe (ohne getuftete Spinnstoffzeugnisse)	1000 m ² 1000 EUR	-	-	-	-
1330 19 900	- von Maschenstoffen u.a. Stoffen (Vliesstoffe, Tuftingmeterware); Konfektionswaren	t 1000 EUR	3 739 12 754	3 751 12 370	3 890 13 735	10
1330 19 950	Veredlung von Bekleidung	1000 EUR	15 377	13 741	14 792	20
	Andere Textilerzeugnisse (ohne Maschenware) Gewirke und Gestricke Samt, Plüsch (einschl. Hochflorerzeugnissen), gewirkt oder gestrickt, Schlingengewirke und -gestricke					
1391 11 005	- Schlingengewirke und -gestricke darunter zum Absatz bestimmt	t t 1000 EUR	1 214 1 214 11 084	1 032 1 032 11 570	1 089 1 089 11 565	6 6
1391 11 009	- Samt, Plüsch (einschl. Hochflorerzeugnissen), gewirkt oder gestrickt darunter zum Absatz bestimmt	t t 1000 EUR	.	.	.	2 2
	Andere Gewirke und Gestricke (Maschenmeterware)					
1391 19 101	- für Vorhänge und Gardinen (weder aus Samt oder Plüsch noch mit einem Anteil an Elastomergarnen oder Kautschukfäden von 5 GHT oder mehr) darunter zum Absatz bestimmt	t t 1000 EUR	.	.	765 765 7 507	4 4

3 Produktion nach Güterarten - Deutschland

Melde-Nr.	Bezeichnung	Einheit	4. Vj 2016	3. Vj 2017	4. Vj 2017	4. Vj 2017 Anzahl der Unternehmen
1	2	3	4	5	6	7
1391 19 103	- für Bekleidung darunter zum Absatz bestimmt	kg kg 1000 EUR	* 1 770 221 1 442 248 26 489	1 673 991 1 368 868 26 671	1 766 755 1 434 617 27 187	19 16
1391 19 105	- für Haushalts- und Heimtextilien darunter zum Absatz bestimmt	kg kg 1000 EUR	* 4 801 100 31 454	4 309 466 29 032	4 651 047 30 673	12 11
1391 19 107	- für technischen und industriellen Bedarf darunter zum Absatz bestimmt	kg kg 1000 EUR	* 4 249 513 43 670	4 375 147 48 947	4 279 819 47 438	23 23
1391 19 200	Künstliches Pelzwerk und Waren daraus Konfektionierte Textilwaren (ohne Bekleidung) Konfektionierte Heim- und Haushaltstextilwaren Decken (ohne Decken mit elektrischer Heizvorrichtung)	1000 EUR	-	.	.	1
1392 11 300	- aus Wolle oder feinen Tierhaaren	t 1000 St 1000 EUR	43 87 .	33 . 1 251	44 103 1 508	6 6
1392 11 500	- aus synthetischen Chemiefasern	t 1000 St 1000 EUR	3 3
1392 11 900	- aus Baumwolle oder anderen Spinnstoffen	t 1000 St 1000 EUR	2 2
1392 12 300	Bettwäsche - aus Maschenstoffen	t 1000 St 1000 EUR 594	. . 1 186	4 4
1392 12 530	- aus Geweben - - aus Baumwolle	t 1000 St 1000 EUR	4 842 5 592 36 693	4 323 5 620 37 590	4 768 6 144 38 617	22 22
1392 12 550	- - aus Flachs oder Ramie	t 1000 St 1000 EUR	2 2
1392 12 590	- - aus anderen Spinnstoffen	t 1000 St 1000 EUR	4 4
1392 12 700	- aus Vliesstoffen	t 1000 St 1000 EUR	2 2
1392 13 300	Tischwäsche - aus Maschenstoffen	t 1000 St 1000 EUR	- - -	- - -	- - -	- -
1392 13 530	- aus Geweben - - aus Baumwolle	t 1000 St 1000 EUR	312 2 113 4 155	277 1 869 3 407	297 2 055 3 857	9 9
1392 13 550	- - aus Flachs oder Ramie	t 1000 St 1000 EUR	3 15 162	4 23 175	3 18 225	4 4
1392 13 590	- - aus anderen Spinnstoffen	t 1000 St 1000 EUR	98 418 2 123	93 402 1 837	104 421 2 116	7 7
1392 13 700	- aus Vliesstoffen	t 1000 St 1000 EUR	- - -	- - -	- - -	- -
1392 14 300	Wäsche zur Körperpflege und Küchenwäsche - aus Baumwollfrottiergewebe	t 1000 St 1000 EUR	310 1 533 6 387	241 1 159 5 223	262 1 289 5 750	6 6
1392 14 500	- aus anderen Geweben	t 1000 St 1000 EUR	10 55 180	5 31 121	6 41 .	4 4
1392 14 700	- aus Vliesstoffen	t 1000 St 1000 EUR	- - -	- - -	- - -	- -
1392 15 300	Gardinen, Vorhänge und Innenrollos; Fenster- und Bettbehänge (Scha-bracken) - aus Gewirken und Gestrickten	t 1000 m ² 1000 EUR	. . .	- - -	- - -	- -

3 Produktion nach Güterarten - Deutschland

Melde-Nr.	Bezeichnung	Einheit	4. Vj 2016	3. Vj 2017	4. Vj 2017	4. Vj 2017 Anzahl der Unternehmen
1	2	3	4	5	6	7
1392 15 500	- aus Geweben	t 1000 m ² 1000 EUR	1 640 2 085 35 209	1 771 2 386 40 492	1 668 2 388 35 956	21 21
1392 15 700	- aus Vliesstoffen	t 1000 m ² 1000 EUR	- - -	- - -	- - -	- -
1392 16 200	Andere Textilwaren zur Innenausstattung, a.n.g.; Warenzusammenstellungen aus Geweben und Garnen zum Herstellen von Teppichen, Tapisserien u.ä. - Tapisserien, handgewebt (Gobelins, Flandrische Gobelins, Aubussons, Beauvais), und Tapisserien als Nadelarbeit (einschl. Petit Point- und Kreuzstich), auch konfektioniert	1000 EUR	.	.	.	1
1392 16 400	- - Tagesdecken, Bettüberwürfe (ohne Eiderdaunendecken)	t 1000 St 1000 EUR	.	.	.	1 1
1392 16 600	- Andere Waren zur Innenausstattung, einschl. Möbel- und Kissenbezüge (ohne Decken, Reisedecken, Bettwäsche, Tischwäsche, Wäsche zur Körperpflege, Küchenwäsche, Gardinen, Vorhänge, Fenster- und Bettbehänge, Bettüberwürfe)	1000 EUR	16 308	18 311	16 637	15
1392 16 800	- Warenzusammenstellungen aus Geweben und Garnen, für die Herstellung von Teppichen, Tapisserien, bestickten Tischdecken, Servietten o.ä. Spinnstoffwaren, i.A.E. Andere konfektionierte Textilwaren (ohne Bekleidung) Säcke und Beutel für Verpackungszwecke	1000 EUR	.	.	.	2
1392 21 300	- aus Baumwolle	t 1000 EUR	.	.	.	4
1392 21 500	- aus Polyethylen oder Polypropylen, gewirkt oder gestrickt	t 1000 EUR	-	-	-	-
1392 21 730	- - aus Polyethylen oder Polypropylenstreifen, gewebt - - mit einem Quadratmetergewicht von 120 g oder weniger	t 1000 EUR	.	.	.	1
1392 21 750	- - mit einem Quadratmetergewicht von mehr als 120 g	t 1000 EUR	.	.	.	1
1392 21 900	- aus Jute oder anderen Spinnstoffen Planen und Markisen; Zelte; Segel für Wasserfahrzeuge, Surfbretter und Landfahrzeuge; Campingausrüstungen (einschl. Luftmatratzen)	t 1000 EUR	9 54	6 36	9 51	5
1392 22 100	- Planen und Markisen	t 1000 EUR	3 236 58 746	6 077 101 908	3 460 58 763	43
1392 22 300	- Zelte	t 1000 EUR	3 445 23 659	4 723 29 792	4 158 26 571	14
1392 22 500	- Segel	t 1000 EUR	.	.	.	1
1392 22 700	- Luftmatratzen u. a. Campingausrüstungen	t 1000 EUR	.	.	.	3
1392 23 000	Fallschirme (einschl. lenkbarer oder rotierender Fallschirme), Gleitschirme; Teile dafür und Zubehör Steppdecken, Deckbetten, Polster Schlummerrollen und Kopfkissen mit Federung oder gepolstert oder mit Füllung aus Stoffen aller Art oder aus Zellkautschuk oder Zellkunststoff	t 1000 EUR	.	23 1 854	.	3
1392 24 300	- Schlafsäcke	St 1000 EUR	1 577	.	.	3

3 Produktion nach Güterarten - Deutschland

Melde-Nr.	Bezeichnung	Einheit	4. Vj 2016	3. Vj 2017	4. Vj 2017	4. Vj 2017 Anzahl der Unternehmen
1	2	3	4	5	6	7
1392 24 931	- Bettausstattungen (einschl. Steppdecken, Deckbetten, Polstern, Schlummerrollen und Kopfkissen; ohne Matratzen und Schlafsäcke) - - mit Federn oder Daunen gefüllt - - - Deckbetten (Daunen-, Stepp-, Flach-, Oberbetten, Steppdecken)	1000 St 1000 EUR	599 23 119	567 23 241	592 26 291	17
1392 24 935	- - - Kopfkissen	1000 St 1000 EUR	1 479 11 411	1 448 10 960	1 459 11 435	17
1392 24 939	- - - Andere Kissen, auch Kleinkissen - - mit anderen Materialien als Federn oder Daunen gefüllt	1000 St 1000 EUR	45 .	24 .	25 .	4
1392 24 991	- - - Deckbetten (Stepp-, Flach-, Oberbetten, Steppdecken), mit Naturfasern und Haaren gefüllt	1000 St 1000 EUR	107 4 633	148 5 150	118 5 182	17
1392 24 993	- - - Deckbetten (Stepp-, Flach-, Oberbetten, Steppdecken), mit anderen Material (z. B. Chemiefasern) gefüllt	1000 St 1000 EUR	619 16 788	605 13 552	495 15 387	16
1392 24 995	- - - Kopfkissen, mit Naturfasern und Haaren gefüllt	1000 St 1000 EUR	34 540	31 535	38 585	10
1392 24 996	- - - Kopfkissen, mit anderem Material (z.B. Chemiefasern) gefüllt	1000 St 1000 EUR	375 6 255	333 5 612	369 6 511	17
1392 24 997	- - - Heizkissen, Heizdecken, Fußsäcke u. dgl. nicht aus Gewebe	1000 St 1000 EUR	1
1392 24 999	- - - Andere Kissen, auch Kleinkissen	1000 St 1000 EUR	1 249 9 884	1 111 9 070	1 015 9 037	20
	Andere konfektionierte Textilwaren (einschl. Scheuertücher, Wischtücher, Spültücher, Staubtücher und ähnliche Reinigungstücher, Schwimmwesten und Rettungsgürtel)					
	- Scheuer-, Wisch-, Spül-, Staub- u.ä. Reinigungstücher aus Vlies- und anderen Stoffen (ohne Maschenstoffe)					
1392 29 530	- - aus Vliesstoffen	1000 St 1000 EUR	. 7 096	312 735 14 817	. 14 188	9
1392 29 570	- - aus anderen Stoffen (ohne Maschenstoffe)	1000 St 1000 EUR	45 542 11 230	50 775 11 710	45 977 10 731	10
1392 29 900	- Scheuer-, Wisch-, Spül-, Staub- u.ä. Reinigungstücher aus Maschenstoffen; Schwimmwesten, Rettungsgürtel und andere konfektionierte Waren	1000 EUR	91 998	68 144	87 802	54
1393 11 000	Teppiche und textile Fußbodenbeläge, auch konfektionierte Teppiche aus Spinnstoffen, geknüpft	t 1000 m ² 1000 EUR	- - -	- - -	- - -	- - -
	Teppiche u.a. textile Fußbodenbeläge aus Spinnstoffen, gewebt, weder getuftet noch beflockt					
1393 12 005	- aus Chemiefasern darunter zum Absatz bestimmt	t 1000 m ² t 1000 m ² 1000 EUR	* * 1 208 500 1 208 500 10 353	. . 605 . 605 11 616	. . 497 . 497 10 015	4 4 4 4 4
1393 12 008	- aus anderen Spinnstoffen darunter zum Absatz bestimmt	t 1000 m ² t 1000 m ² 1000 EUR	* * 449 264 449 264 .	322 200 322 200 .	303 190 303 190 .	4 4 4 4
1393 13 000	Teppiche u.a. textile Fußbodenbeläge aus Spinnstoffen, getuftet darunter zum Absatz bestimmt	t 1000 m ² t 1000 m ² 1000 EUR	* * . . 12 256 6 945 70 277	. . 13 973 7 622 75 170	. . 14 563 7 711 81 028	15 15 15 15
	Andere Teppiche u.a. textile Fußbodenbeläge, aus Filz oder aus Spinnstoffen					
1393 19 300	- Teppiche u.a. textile Fußbodenbeläge aus Filz (weder getuftet noch beflockt)	t 1000 m ² 1000 EUR	11 201 11 034 48 866	12 496 12 331 53 529	11 033 10 863 47 589	11 11

3 Produktion nach Güterarten - Deutschland

Melde-Nr.	Bezeichnung	Einheit	4. Vj 2016	3. Vj 2017	4. Vj 2017	4. Vj 2017 Anzahl der Unternehmen
1	2	3	4	5	6	7
1393 19 900	- Andere Teppiche u.a. Fußbodenbeläge, aus Spinnstoffen, auch konfektioniert (weder geknüpft, gewebt, getuftet oder aus Filz)	t 1000 m ² 1000 EUR	.	.	.	2 2
	Seilerwaren					
	Bindegarne, Bindfäden; konfektionierte Fischernetze u.a. Netze; andere Waren aus Garnen, Bindfäden, Seilen, Tauen, a.n.g. Bindfäden, Seile und Taue, Bindgarne					
1394 11 330	- Bindfäden, Seile und Taue aus Sisal o.a. textilen Agavefasern	t	.	.	.	2
	- mit einem Titer von mehr als 100 000 dtex (10 g/m), aus Jute, anderen textilen Bastfasern, oder harten Blattfasern	1000 EUR	.	.	.	
1394 11 350	- mit einem Titer von 100 000 dtex (10 g/m) oder weniger	t 1000 EUR	-	.	.	1
1394 11 530	- Binde- oder Pressengarne	t	-	-	-	-
	- aus Sisal oder anderen textilen Agavefasern	1000 EUR	-	-	-	-
1394 11 550	- aus Polyethylen oder Polypropylen	t 1000 EUR	-	.	.	1
1394 11 600	- Seile und Taue aus Polyethylen, Polypropylen, Nylon, anderen Polyamiden oder Polyestern mit einem Titer von mehr als 50 000 dtex oder aus anderen synthetischen Chemiefasern	t 1000 EUR	.	.	.	4
1394 11 700	- Bindfäden aus Polyethylen, Polypropylen, Nylon, anderen Polyamiden oder Polyestern mit einem Titer von 50 000 dtex oder weniger	t 1000 EUR	.	206	159	3
1394 11 900	- Andere Bindfäden, Seile und Taue aus Spinnstoffen, a.n.g.	t 1000 EUR	1 165 7 280	1 493 8 206	1 369 7 578	10
	Konfektionierte Fischernetze; andere konfektionierte und geknüpfte Netze u.a. Waren aus Garnen, Bindfäden, Seilen und Tauen					
1394 12 330	- Konfektionierte Fischernetze	t	-	-	-	-
	- aus Bindfäden, Seilen oder Tauen, aus synthetischen oder künstlichen Spinnstoffen (ohne Handnetze)	1000 EUR	-	-	-	-
1394 12 350	- aus Garnen, aus synthetischen oder künstlichen Spinnstoffen (ohne Handnetze)	t 1000 EUR	-	-	-	-
1394 12 530	- Andere konfektionierte oder geknüpfte Netze (ohne geknüpfte Netze als Meterware, Haar-, Sport- und Fischernetze)	t	.	.	.	2
	- Konfektionierte Netze aus Bindfäden, Seilen oder Tauen, aus Nylon oder anderen Polyamiden	1000 EUR	.	.	.	
1394 12 550	- Andere konfektionierte Netze aus Nylon oder anderen Polyamiden	t 1000 EUR	-	-	-	-
1394 12 590	- Andere geknüpfte Netze aus anderen Spinnstoffen (ohne konfektionierte Fischernetze aus synthetischen oder künstlichen Spinnstoffen, andere konfektionierte Netze aus Nylon oder anderen Polyamiden)	t 1000 EUR	1 607 9 509	2 144 12 823	1 987 10 657	5
1394 12 800	- Andere Waren aus Garnen, Streifen oder dgl., Bindfäden, Seilen und Tauen, a.n.g.	t 1000 EUR	658 15 154	814 18 084	690 15 272	5
	Vliesstoffe (auch getränkt, bestrichen, überzogen oder mit Lagen versehen) und Erzeugnisse daraus (ohne Bekleidung)					
1395 10 100	- weder bestrichen noch überzogen, mit einem Quadratmetergewicht von 25 g oder weniger	t 1000 EUR	13 740 36 936	16 632 39 680	15 912 38 684	14

3 Produktion nach Güterarten - Deutschland

Melde-Nr.	Bezeichnung	Einheit	4. Vj 2016	3. Vj 2017	4. Vj 2017	4. Vj 2017 Anzahl der Unternehmen
1	2	3	4	5	6	7
1395 10 200	- weder bestrichen noch überzogen, mit einem Quadratmetergewicht von mehr als 25 g bis 70 g	t 1000 EUR	40 591 142 793	44 685 154 415	43 122 155 932	24
1395 10 300	- weder bestrichen noch überzogen, mit einem Quadratmetergewicht von von mehr als 70 g bis 150 g	t 1000 EUR	11 394 39 873	13 135 48 046	11 706 44 983	21
1395 10 500	- weder bestrichen noch überzogen, mit einem Quadratmetergewicht von mehr als 150 g	t 1000 EUR	31 032 86 205	35 604 100 969	31 983 92 102	28
1395 10 700	- bestrichen oder überzogen	t 1000 EUR	20 288 74 804	22 681 86 794	21 338 81 393	28
Technische Textilien						
Metallgarne oder mit Metall umsponnene Garne; Gewebe aus Metallfäden und aus metallisiertem Garn; mit Spinnstoffen besetzte Schnüre aus Gummifäden; textile Erzeugnisse für den technischen Bedarf						
1396 11 000	Metallgarne, Streifen u. dgl. aus synthetischen oder künstlichen Spinnstoffen, in Verbindung mit Metall in Form von Fäden, Streifen oder Pulver oder mit Metall überzogen	t 1000 EUR	28 1 388	. 1 421	. 1 429	4
1396 12 000	Gewebe aus Metallfäden und Gewebe aus Metallgarnen oder metallisierten Garnen, für Bekleidung, Heimtextilien oder ähnliche Zwecke, a.n.g.	t 1000 m ² 1000 EUR	2 2
1396 13 000	Fäden und Kordeln aus Kautschuk, mit einem Überzug aus Spinnstoffen; Garne und Streifen aus Spinnstoffen mit Kautschuk oder Kunststoff getränkt, bestrichen, überzogen oder umhüllt	t 1000 EUR	387 10 144	807 12 844	833 13 007	5
1396 14 000	Gewebe, mit Leim, Kunststoff o.ä. Stoffen getränkt, bestrichen, überzogen oder bemalt, a.n.g.	t 1000 m ² 1000 EUR	33 602 150 833 224 492	36 259 154 459 244 395	37 430 157 375 249 642	24 24
1396 15 000	Reifencordgewebe aus hochfesten Garnen aus Nylon oder anderen Polyamiden, Polyester oder Viskose	t 1000 m ² 1000 EUR	2 2
Textile Erzeugnisse für den technischen Bedarf						
1396 16 200	- Pumpenschläuche u.ä. Schläuche aus Spinnstoffen, auch mit Armaturen oder Zubehör aus anderen Stoffen	1000 EUR	9 134	10 129	10 626	9
1396 16 504	- - Dochte und Glühstrümpfe, Förderbänder und Treibriemen aus Spinnstoffen, auch mit Metall oder anderen Stoffen verstärkt; andere textile Erzeugnisse für den technischen Bedarf	1000 EUR	12 126	14 677	.	4
1396 16 507	- - Treibriemen und Förderbänder aus Spinnstoffen	1000 EUR	2 651	2 713	2 138	4
1396 16 508	- - Polierscheiben	1000 EUR	10 522	12 393	11 187	6
1396 16 509	- - Filtertücher zum Pressen von Öl oder zu ähnlichen Zwecken	1000 EUR	91 409	86 944	83 384	24
1396 16 800	- - Dochte, Glühstrümpfe u.a. textile Erzeugnisse für den technischen Bedarf	1000 EUR	36 147	36 913	33 725	6
Bänder und Gurte, Etiketten, Geflechte u.ä. Waren						
1396 17 301	- Bänder aus Spinnstoffen (einschl. schusslosen Bändern)	t 1000 EUR	. 475 8 799	. 505 9 706	. 435 9 619	10 10
	- - elastisch (ohne Gurte) darunter zum Absatz bestimmt	t 1000 EUR	. 475 8 799	. 505 9 706	. 435 9 619	10 10

3 Produktion nach Güterarten - Deutschland

Melde-Nr.	Bezeichnung	Einheit	4. Vj 2016	3. Vj 2017	4. Vj 2017	4. Vj 2017 Anzahl der Unternehmen
1	2	3	4	5	6	7
1396 17 303	- - unelastisch (ohne Gurte) darunter zum Absatz bestimmt	t t 1000 EUR	* 2 297 2 297 41 240	2 446 2 446 45 055	2 189 2 189 40 677	31 31
1396 17 305	- - Gurte aller Art darunter zum Absatz bestimmt	t t 1000 EUR	* . 3 206 16 197	. 3 457 19 414	. 3 249 17 453	20 20
1396 17 500	- Etiketten, Abzeichen u.ä Waren aus Spinnstoffen (nicht bestickt) darunter zum Absatz bestimmt	t t 1000 EUR	* - 91 6 194	- 84 5 559	- 83 5 454	- 6
1396 17 701	- - Geflechte als Meterware; Posamentier- u.ä. Zierwaren (ohne Stickerien; Gewirken und Gestrickten), Quasten, Troddeln u.ä. Waren - - Flechtartikel aller Art, elastisch darunter zum Absatz bestimmt	t t 1000 EUR	* 305 305 4 301	350 350 5 142	369 369 5 293	7 7
1396 17 703	- - Flechtartikel aller Art, unelastisch darunter zum Absatz bestimmt	t t 1000 EUR	* 479 479 15 584	542 542 18 009	508 508 15 999	12 12
1396 17 706	- - Posamentier- u.ä. Zierwaren (ohne Stickereien; Gewirken und Gestrickten), z.B. Quasten, Troddeln, Oliven, Nüsse, Pompons u.ä. Waren darunter zum Absatz bestimmt	t t 1000 EUR	* 72 72 2 944	72 72 2 612	76 76 2 942	4 4
1399 11 300	Sonstige Textilwaren, a.n.g. Tülle und Spitzen; Stickereien; Gimpen, umspinnene Streifen und dgl.; Chenillegarne; Maschengarne Tülle und geknüpfte Netzstoffe; Spitzen, als Meterware, Streifen oder als Motive - Tülle (einschl. Bobinetgardinen- stoffen) und geknüpfte Netzstoffe	1000 EUR	.	.	.	1
1399 11 500	- Maschinengefertigte Spitzen	1000 EUR	.	.	.	2
1399 11 700	- Handgefertigte Spitzen	1000 EUR	-	-	-	
1399 12 300	Stickereien als Meterware, Streifen oder als Motive - Ätstickereien und Stickereien mit herausgeschnittenem Grund	1000 EUR	.	-	-	-
1399 12 500	- Stickereien aus Baumwolle	1000 EUR	2 611	2 958	3 143	7
1399 12 700	- Stickereien aus Chemiefasern u.a. Spinnstoffen	1000 EUR	9 791	10 320	9 715	13
1399 13 005	Filze, auch getränkt, bestrichen, überzogen oder mit Lagen versehen - Nadelfilze darunter zum Absatz bestimmt	t t 1000 EUR	* 9 754 9 754 42 734	. 12 658 50 682	. 13 146 49 410	15 15
1399 13 008	- Andere Filze darunter zum Absatz bestimmt	t t 1000 EUR	* 1 654 1 654 27 050	1 609 1 609 27 344	1 648 1 648 27 444	11 11
1399 14 000	Spinnstofffasern mit einer Länge von 5 mm oder weniger (Scherstaub), Knoten und Noppen, aus Spinnstoffen darunter zum Absatz bestimmt	t t 1000 EUR	*	1 1
1399 15 000	Gimpen, umspinnene Streifen und dgl. aus synthetischen oder künst- lichen Spinnstoffen mit einer Nor- malbreite von 5 mm oder weniger; Chenillegarne; Maschengarne	t 1000 EUR	.	.	.	1
1399 16 000	Gesteppte Spinnstoffzeugnisse als Meterware (ohne Stickereien)	1000 EUR	.	.	.	1
1399 19 000	Puderquasten und Kissen, zum Auftragen von Kosmetik- oder Körperpflegemitteln	1000 St 1000 EUR	- -	- -	- -	- -

3 Produktion nach Güterarten - Deutschland

Melde-Nr.	Bezeichnung	Einheit	4. Vj 2016	3. Vj 2017	4. Vj 2017	4. Vj 2017 Anzahl der Unternehmen
1	2	3	4	5	6	7
	Bekleidung					
1411 10 000	Bekleidung (ohne Pelzbekleidung) Bekleidung aus Leder oder rekonstituiertem Leder (einschl. Mänteln) (ohne Bekleidungszubehör, Schuhe und Kopfbedeckungen)	1000 St 1000 EUR	15 .	. .	17 .	4
	Arbeits- und Berufsbekleidung					
	Arbeits- und Berufsbekleidung für Männer					
1412 11 200	Kombinationen und Jacken - Kombinationen	1000 St 1000 EUR	. .	224 7 138	. .	11
1412 11 301	- Jacken - - aus Baumwolle	1000 St 1000 EUR	16 428	14 395	19 559	13
1412 11 305	- - aus Chemiefasern	1000 St 1000 EUR	37 4 551	30 3 400	43 5 199	11
	Lange Hosen (einschl. Kniebundhosen u.ä. Hosen), Latzhosen					
1412 12 401	- Lange Hosen (einschl. Kniebundhosen u.ä. Hosen) - - aus Baumwolle	1000 St 1000 EUR	56 1 509	40 1 091	47 1 305	15
1412 12 405	- - aus Chemiefasern	1000 St 1000 EUR	51 3 214	49 2 749	52 3 312	12
1412 12 501	- Latzhosen - - aus Baumwolle	1000 St 1000 EUR	67 .	. .	78 .	12
1412 12 505	- - aus Chemiefasern	1000 St 1000 EUR	13 562	9 443	13 634	9
	Arbeits- und Berufsbekleidung für Frauen					
1412 21 200	Kombinationen und Jacken - Kombinationen	1000 St 1000 EUR	- -	- -	- -	-
1412 21 300	- Jacken	1000 St 1000 EUR	2
	Lange Hosen (einschl. Kniebundhosen u.ä. Hosen), Latzhosen					
1412 22 400	- Lange Hosen (einschl. Kniebundhosen u.ä. Hosen)	1000 St 1000 EUR	. 78	5 103	5 102	6
1412 22 500	- Latzhosen	1000 St 1000 EUR	1
	Andere Arbeits- und Berufsbekleidung für Männer und Frauen					
1412 30 130	- Schürzen, Kittel u.a. Arbeits- und Berufsbekleidung aus Baumwolle oder Chemiefasern - - für Männer oder Knaben	1000 St 1000 EUR	432 10 664	422 10 817	439 11 269	18
1412 30 230	- - für Frauen oder Mädchen	1000 St 1000 EUR	91 714	86 828	78 667	11
	Sonstige Oberbekleidung (ohne Arbeits- und Berufsbekleidung)					
	Oberbekleidung aus Gewirken und Gestrickten					
	Mäntel, Anoraks, Windjacken, Blousons u.ä. Waren, für Männer oder Knaben					
1413 11 100	- Mäntel (einschl. Kurzmänteln), Umhänge u.ä. Waren	1000 St 1000 EUR	1
1413 11 200	- Anoraks, Windjacken, Blousons u.ä. Waren	1000 St 1000 EUR	1
	Anzüge, Kombinationen, Jacken, Lange Hosen (einschl. Kniebundhosen u.ä. Hosen), Latzhosen und kurze Hosen, für Männer oder Knaben					
1413 12 300	- Jacken	1000 St 1000 EUR	2
1413 12 600	- Anzüge und Kombinationen	1000 St 1000 EUR	12 2 447	. 2 233	13 2 772	3
1413 12 700	- Lange Hosen (einschl. Kniebundhosen u.ä. Hosen), Latzhosen und kurze Hosen	1000 St 1000 EUR	2

3 Produktion nach Güterarten - Deutschland

Melde-Nr.	Bezeichnung	Einheit	4. Vj 2016	3. Vj 2017	4. Vj 2017	4. Vj 2017 Anzahl der Unternehmen
1	2	3	4	5	6	7
1413 13 100	Mäntel, Anoraks, Windjacken, Blousons u.ä. Waren, für Frauen oder Mädchen - Mäntel (einschl. Kurzmänteln), Umhänge u.ä. Waren (ohne Jacken)	1000 St 1000 EUR	- -	. .	- -	-
1413 13 200	- Anoraks, Windjacken, Blousons u.ä. Waren (ohne Jacken)	1000 St 1000 EUR	- -	- -	- -	-
1413 14 300	Kostüme, Kombinationen, Jacken, Lange Hosen (einschl. Kniebundhosen u.ä. Hosen), Latzhosen und kurze Hosen, Kleider, Röcke und Hosenröcke, für Frauen oder Mädchen - Jacken	1000 St 1000 EUR	34 .	42 3 722	. .	4
1413 14 600	- Kostüme und Kombinationen	1000 St 1000 EUR	1
1413 14 700	- Kleider	1000 St 1000 EUR	27 2 417	17 1 758	19 1 937	8
1413 14 800	- Röcke und Hosenröcke	1000 St 1000 EUR	25 1 586	30 1 659	21 .	7
1413 14 900	- Lange Hosen (einschl. Kniebundhosen u.ä. Hosen), Latzhosen und kurze Hosen	1000 St 1000 EUR	. .	5 .	2 .	4
1413 21 100	Oberbekleidung (ohne solche aus Gewirken oder Gestrickten) für Männer oder Knaben Mäntel, Regenschirmen, Anoraks, Windjacken, Blousons u.ä. Waren - Mäntel (einschl. Kurzmänteln), Umhänge u.ä. Waren aus Baumwolle und Chemiefasern, Stückgewicht von 1 kg oder weniger	1000 St 1000 EUR	- -	- -	- -	-
1413 21 200	- Andere Mäntel (einschl. Kurzmäntel), Umhänge u.ä. Waren, aus Wolle, feinen Tierhaaren, Baumwolle, Chemiefasern oder anderen Spinnstoffen	1000 St 1000 EUR	1
1413 21 300	- Anoraks, Windjacken, Blousons u.ä. Waren (ohne Jacken)	1000 St 1000 EUR	1
1413 22 101	Anzüge (ohne Arbeits- und Berufsbekleidung) - aus Wolle oder feinen Tierhaaren	1000 St 1000 EUR	2
1413 22 108	- aus anderen Spinnstoffen	1000 St 1000 EUR	1
1413 22 200	Kombinationen (ohne Arbeits- und Berufsbekleidung)	1000 St 1000 EUR	- -	- -	- -	-
1413 23 004	Jacken (ohne Arbeits- und Berufsbekleidung) - aus Wolle oder feinen Tierhaaren	1000 St 1000 EUR	24 2 129	27 2 300	24 2 103	7
1413 23 009	- aus Baumwolle oder aus feinen Spinnstoffen	1000 St 1000 EUR	3
1413 24 420	Lange Hosen (einschl. Kniebundhosen u.ä. Hosen), Latzhosen (ohne Arbeits- und Berufsbekleidung) und kurze Hosen - Lange Hosen (einschl. Kniebundhosen u.ä. Hosen) aus Denim, anderen Baumwollstoffen, Chemiefasern; lange und kurze Hosen, aus Wolle oder feinen Tierhaaren; lange Hosen, Latzhosen und kurze Hosen, aus anderen Spinnstoffen	1000 St 1000 EUR	1
1413 24 440	- - Lange und kurze Hosen, aus Wolle oder feinen Tierhaaren	1000 St 1000 EUR	91 .	. 6 793	. .	6
1413 24 450	- - Lange Hosen aus Chemiefasern	1000 St 1000 EUR	413 11 359	738 24 393	506 15 850	6
1413 24 480	- - Lange Hosen aus anderen Baumwollstoffen	1000 St 1000 EUR	2
1413 24 490	- - Lange Hosen, Latzhosen und kurze Hosen, aus anderen Spinnstoffen	1000 St 1000 EUR	68 2 289	3

3 Produktion nach Güterarten - Deutschland

Melde-Nr.	Bezeichnung	Einheit	4. Vj 2016	3. Vj 2017	4. Vj 2017	4. Vj 2017 Anzahl der Unternehmen
1	2	3	4	5	6	7
1413 24 550	- Latzhosen	1000 St 1000 EUR	- -	- -	- -	-
1413 24 600	- Kurze Hosen Oberbekleidung (ohne solche aus Gewirken oder Gestrickten) für Frauen oder Mädchen Mäntel, Regenmäntel, Anoraks, Windjacken, Blousons u.ä. Waren	1000 St 1000 EUR	- -	1
1413 31 100	- Mäntel (einschl. Kurzmäntel), Umhänge u.ä. Waren, Stückgewicht von 1 kg oder weniger	1000 St 1000 EUR	- -	- -	- -	-
1413 31 204	- Andere Mäntel (einschl. Kurzmäntel), Umhänge u.ä. Waren, aus Wolle, feinen Tierhaaren	1000 St 1000 EUR	. .	1 229	. .	4
1413 31 209	- Andere Mäntel (einschl. Kurzmäntel), Umhänge u.ä. Waren, aus Baumwolle, Chemiefasern oder anderen Spinnstoffen	1000 St 1000 EUR	2
1413 31 300	- Anoraks, Windjacken, Blousons u.ä. Waren (ohne Jacken) Kostüme (ohne Arbeits- und Berufsbekleidung)	1000 St 1000 EUR	- -	- -	- -	-
1413 32 101	- aus Baumwolle	1000 St 1000 EUR	- -	- -	- -	-
1413 32 109	- aus anderen Spinnstoffen	1000 St 1000 EUR	- -	1
1413 32 200	Kombinationen (ohne Arbeits- und Berufsbekleidung) Jacken (ohne Arbeits- und Berufsbekleidung)	1000 St 1000 EUR	3
1413 33 301	- aus Baumwolle	1000 St 1000 EUR	26 843	33 759	. 849	8
1413 33 303	- aus Wolle oder feinen Tierhaaren	1000 St 1000 EUR	. 856	7 651	. 619	7
1413 33 309	- aus anderen Spinnstoffen	1000 St 1000 EUR	33 1 776	53 2 700	40 1 851	11
1413 34 701	- Kleider - - aus Baumwolle	1000 St 1000 EUR	9 474	3 255	8 369	8
1413 34 705	- - aus Chemiefasern	1000 St 1000 EUR	. 828	. 762	. .	4
1413 34 707	- - aus Seide, Schappeseide oder Bourretteseide	1000 St 1000 EUR	- 144	4
1413 34 708	- - aus anderen Spinnstoffen	1000 St 1000 EUR	. 419	36 1 104	. 527	6
1413 34 801	- Röcke und Hosenröcke - - aus Baumwolle	1000 St 1000 EUR	. 261	. .	13 .	7
1413 34 803	- - aus Wolle oder feinen Tierhaaren	1000 St 1000 EUR	. .	. 30	. .	3
1413 34 805	- - aus Chemiefasern	1000 St 1000 EUR	. .	. 35	. .	3
1413 34 809	- - aus anderen Spinnstoffen	1000 St 1000 EUR	. .	. 100	. .	3
1413 35 420	- Lange Hosen (einschl. Kniebundhosen u.ä. Hosen), Latzhosen und kurze Hosen (ohne Arbeits- und Berufsbekleidung) - Lange Hosen (einschl. Kniebundhosen u.ä. Hosen) - - aus Denim	1000 St 1000 EUR	3
1413 35 480	- - aus anderen Baumwollstoffen	1000 St 1000 EUR	479 11 591	623 15 830	448 11 148	9
1413 35 494	- - aus Wolle oder feinen Tierhaaren	1000 St 1000 EUR	4
1413 35 496	- - aus synthetischen Chemiefasern	1000 St 1000 EUR	73 2 568	85 2 741	65 2 460	7
1413 35 497	- - aus künstlichen Chemiefasern	1000 St 1000 EUR	3

3 Produktion nach Güterarten - Deutschland

Melde-Nr.	Bezeichnung	Einheit	4. Vj 2016	3. Vj 2017	4. Vj 2017	4. Vj 2017 Anzahl der Unternehmen
1	2	3	4	5	6	7
1413 35 510	- Latzhosen	1000 St 1000 EUR	- -	- -	- -	-
1413 35 610	- Kurze Hosen u.a. Hosen, aus anderen Spinnstoffen	1000 St 1000 EUR	- -	1
1413 35 630	- Kurze Hosen aus anderen Spinnstoffen, Wolle oder feinen Tierhaaren sowie Latzhosen (ohne Arbeits- und Berufsbeleidung)	1000 St 1000 EUR	- -	- -	- -	-
1413 35 650	- Kurze Hosen aus Chemiefasern	1000 St 1000 EUR	- -	- -	- -	-
1413 35 690	- Andere Hosen aus anderen Spinnstoffen	1000 St 1000 EUR	4
	Wäsche					
1414 11 000	Wäsche aus Gewirken und Gestrickten Hemden und Unterhemden, für Männer und Knaben	1000 St 1000 EUR	5
1414 12 200	Slips u.a. Unterhosen, Nachthemden und Schlafanzüge, Bademäntel und -jacken, Hausmäntel u.ä. Waren, für Männer oder Knaben	1000 St 1000 EUR	821 6 034	648 4 720	831 5 647	14
1414 12 300	- Nachthemden und Schlafanzüge	1000 St 1000 EUR	. .	27 .	. 937	4
1414 12 400	- Bademäntel und -jacken, Hausmäntel u.ä. Waren	1000 St 1000 EUR	2
1414 13 100	Blusen und Hemdblusen für Frauen oder Mädchen	1000 St 1000 EUR	. .	. 1 680	. .	5
1414 14 200	Slips u.a. Unterhosen, Nachthemden und Schlafanzüge, Bademäntel und -jacken, Negligees, Hausmäntel u.ä. Waren, Unterkleider und Unterröcke, für Frauen oder Mädchen	1000 St 1000 EUR	2 367 11 461	2 171 9 407	2 692 11 942	16
1414 14 300	- Nachthemden und Schlafanzüge	1000 St 1000 EUR	2
1414 14 400	- Negligees, Bademäntel und -jacken, Hausmäntel u.ä. Waren	1000 St 1000 EUR	1
1414 14 500	- Unterkleider und Unterröcke	1000 St 1000 EUR	1 22	3 52	3 .	4
1414 21 000	Andere Wäsche (ohne solche aus Gewirken oder Gestrickten) Hemden für Männer oder Knaben aus Baumwolle, Chemiefasern und aus anderen Spinnstoffen	1000 St 1000 EUR	27 1 202	43 1 937	30 1 641	6
1414 22 200	Slips u.a. Unterhosen, Nachthemden und Schlafanzüge, Unterhemden, Bademäntel und -jacken, Hausmäntel u.ä. Waren, für Männer oder Knaben	1000 St 1000 EUR	2
1414 22 300	- Nachthemden und Schlafanzüge	1000 St 1000 EUR	2
1414 22 400	- Unterhemden, Bademäntel und -jacken, Hausmäntel u.ä. Waren,	1000 St 1000 EUR	. .	16 555	. .	5
1414 23 001	Blusen und Hemdblusen für Frauen oder Mädchen	1000 St 1000 EUR	83 1 781	110 2 144	89 1 852	9
1414 23 005	- aus Baumwolle	1000 St 1000 EUR	34 511	. 612	49 750	4
1414 23 008	- aus Chemiefasern	1000 St 1000 EUR	2
1414 23 009	- aus Seide, Schappeseide oder Bourretteseide	1000 St 1000 EUR	. 107	. 91	. 151	4

Melde-Nr.	Bezeichnung	Einheit	4. Vj 2016	3. Vj 2017	4. Vj 2017	4. Vj 2017 Anzahl der Unternehmen
1	2	3	4	5	6	7
1414 24 300	Unterhemden, Unterkleider, Unter- röcke, Slips und andere Unterhosen, Nachthemden, Schlafanzüge, Negligees, Bademäntel und -jacken, Hausmäntel und ähnliche Waren (ohne solche aus Gewirken oder Gestrickten) für Frauen oder Mädchen - Nachthemden und Schlafanzüge	1000 St 1000 EUR	.	.	.	4
1414 24 500	- Unterkleider und Unterröcke	1000 St 1000 EUR	.	.	.	1
1414 24 600	- Negligees, Bademäntel und -jacken, Hausmäntel, Unterhemden, Slips u.a. Unterhosen, aus Baumwolle	1000 St 1000 EUR	.	.	.	2
1414 24 800	- Negligees, Bademäntel und -jacken, Hausmäntel, Unterhemden, Slips u.a. Unterhosen, aus Chemiefasern	1000 St 1000 EUR	-	-	-	-
1414 24 890	- Negligees, Bademäntel und -jacken, Hausmäntel, Unterhemden, Slips u.a. Unterhosen, aus anderen Spinnstoffen	1000 St 1000 EUR	.	.	.	1
1414 25 300	Büstenhalter, Hüftgürtel, Mieder- hosen, Korsetts, Hosenträger, Strumpfhalter, Strumpfbänder u.ä. Waren, Teile dafür, auch aus Ge- wirken oder Gestrickten - Büstenhalter (auch Warenzu- sammenstellungen für den Einzel- verkauf, bestehend aus Büsten- halter und einem Slip bzw. einer anderen Unterhose)	1000 St 1000 EUR	315 5 757	170 3 375	213 3 891	5
1414 25 500	- Hüftgürtel, Miederhosen und Kor- setts (einschl. Bodies mit ver- stellbaren Trägern)	1000 St 1000 EUR	.	13 380	12 354	4
1414 25 700	- Hosenträger, Strumpfhalter, Strumpfbänder u.ä Waren, Teile dafür	1000 EUR	.	.	.	3
1414 30 003	T-Shirts und Unterhemden, aus Ge- wirken oder Gestrickten - aus Baumwolle	1000 St 1000 EUR	2 225 27 909	1 632 21 523	1 620 19 036	15
1414 30 009	- aus anderen Spinnstoffen	1000 St 1000 EUR	411 4 982	299 3 790	391 4 860	9
1419 11 000	Bekleidung und Bekleidungszubehör, a.n.g. Bekleidung für Kleinkinder; Train- ings-, Ski-, Badeanzüge und -hosen; Handschuhe, Hals-, Umschlagtücher, Schals u.a. konfektioniertes Be- kleidungszubehör, aus Gewirken oder Gestrickten Bekleidung und Bekleidungszubehör einschl. Unterhemden, Spielhöschen, Unterhosen, Strampelanzüge, Windeln, Handschuhe und Oberbekleidung aus Gewirken oder Gestrickten, für Kleinkinder mit einer Körpergröße von 86 cm oder weniger	1000 EUR	.	.	.	2
1419 12 100	Trainingsanzüge, Skianzüge, Bade- anzüge und Badehosen, andere Be- kleidung - Trainingsanzüge (Hosen, Jacken),	1000 St 1000 EUR	24 775	.	.	3
1419 12 300	- Skianzüge (Hosen, Jacken, Kombi- nationen)	1000 St 1000 EUR	-	-	-	-
1419 12 400	- Badeanzüge und Badehosen, für Männer oder Knaben	1000 St 1000 EUR	.	.	.	2
1419 12 500	- Badeanzüge, Bikinis, Slip-, Bikinihosen, für Frauen oder Mädchen	1000 St 1000 EUR	206	.	.	4
1419 12 900	- Andere Bekleidung (z.B. Radfahrer- trikots, Bodies mit Ärmeln)	1000 St 1000 EUR	52 1 865	47 1 592	48 1 862	7
1419 13 000	Fingerhandschuhe, Handschuhe ohne Fingerspitzen und Fausthandschuhe aus Gewirken oder Gestrickten	1000 Paar 1000 EUR	.	.	.	2

3 Produktion nach Güterarten - Deutschland

Melde-Nr.	Bezeichnung	Einheit	4. Vj 2016	3. Vj 2017	4. Vj 2017	4. Vj 2017 Anzahl der Unternehmen
1	2	3	4	5	6	7
1419 19 300	Anderes konfektioniertes Bekleidungszubehör, aus Gewirken oder Gestricken; Teile für Bekleidung oder für Bekleidungszubehör, aus Gewirken oder Gestricken - Schals, Umschlagtücher, Halstücher, Kragenschoner, Kopftücher, Schleier u.ä. Waren	1000 St 1000 EUR	277 1 138	450 2 162	288 1 343	6
1419 19 600	- Anderes konfektioniertes Bekleidungszubehör, Teile für Bekleidung oder Bekleidungszubehör, einschl. Krawatten, Schleifen (z.B. Querbinder) und Krawattenschals	1000 EUR	923	1 494	874	7
1419 21 000	Bekleidung und Bekleidungszubehör aus Spinnstoffen (ohne solche aus Gewirken oder Gestricken) Bekleidung und Bekleidungszubehör einschl. Unterhemden, Spielhöschen, Unterhosen, Strampelanzügen, Windeln, Handschuhen und Oberbekleidung, für Kleinkinder mit einer Körpergröße von 86 cm oder weniger (ohne solche aus Gewirken oder Gestricken)	1000 EUR	-	-	-	-
1419 22 100	Trainingsanzüge, Skianzüge, Badeanzüge, Badehosen und andere Bekleidung (ohne Arbeits- und Berufsbekleidung; ohne solche aus Gewirken oder Gestricken) - Trainingsanzüge (Hosen, Jacken), u.a. Bekleidung (ohne Skianzüge), für Männer oder Knaben	1000 St 1000 EUR	2
1419 22 205	- Trainingsanzüge (Hosen, Jacken), u.a. Bekleidung (ohne Skianzüge), für Frauen oder Mädchen - - aus Chemiefasern	1000 St 1000 EUR	. .	13 1 016	14 1 122	3
1419 22 208	- - aus anderen Spinnstoffen	1000 St 1000 EUR	1
1419 22 300	- Skianzüge (Hosen, Jacken, Kombinationen)	1000 St 1000 EUR	- -	- -	- -	-
1419 22 400	- Badeanzüge und Badehosen, für Männer oder Knaben	1000 St 1000 EUR	- -	- -	- -	-
1419 22 500	- Badeanzüge, Bikinis, Slip-, Bikinihosen, für Frauen oder Mädchen	1000 St 1000 EUR	- -	- -	- -	-
1419 23 100	Taschentücher, Schals, Umschlagtücher, Krawatten, Handschuhe, anderes konfektioniertes Bekleidungszubehör (ohne solche aus Gewirken oder Gestricken); Teile für Bekleidung oder Bekleidungszubehör, a.n.g. - Taschentücher und Ziertaschentücher	1000 St 1000 EUR	- -	- -	- -	-
1419 23 330	- Schals, Umschlagtücher, Halstücher, Kragenschoner, Kopftücher, Schleier u.ä. Waren - - aus anderen Spinnstoffen (einschl. aus Wolle oder feinen Tierhaaren; ohne solche aus Seide, Schappe- oder Bourette-seide)	1000 St 1000 EUR	. 2 217	. .	. 4 115	6
1419 23 380	- - aus Seide, Schappe- oder Bourretteseide	1000 St 1000 EUR	- -	- -	- -	-
1419 23 530	- Krawatten, Schleifen (z.B. Querbinder) und Krawattenschals - - aus anderen Spinnstoffen (einschl. Chemiefasern; ohne solche aus Seide, Schappe- oder Bourretteseide)	1000 St 1000 EUR	- -	- -	- -	-
1419 23 580	- - aus Seide, Schappe- oder Bourretteseide	1000 St 1000 EUR	1
1419 23 700	- Fingerhandschuhe, Handschuhe ohne Fingerspitzen und Fausthandschuhe	1000 Paar 1000 EUR	1
1419 23 930	- Anderes konfektioniertes Bekleidungszubehör, Teile für Bekleidungszubehör, a.n.g. - - Anderes konfektioniertes Bekleidungszubehör aus Spinnstoffen	1000 EUR	990	4

3 Produktion nach Güterarten - Deutschland

Melde-Nr.	Bezeichnung	Einheit	4. Vj 2016	3. Vj 2017	4. Vj 2017	4. Vj 2017 Anzahl der Unternehmen
1	2	3	4	5	6	7
1419 23 950	- - Teile für Bekleidung oder für Bekleidungszubehör aus Spinnstoffen	1000 EUR	-	-	-	
	Bekleidungszubehör aus Leder; Bekleidung aus Filz oder Vliesstoffen; Bekleidung aus Spinnstoffen, überzogen					
1419 31 750	Bekleidungszubehör aus Leder oder rekonstituiertem Leder (ohne Sporthandschuhe)					
1419 31 750	- Fingerhandschuhe, Handschuhe ohne Fingerspitzen und Fausthandschuhe (ohne Sport- und Schutzhandschuhe)	1000 Paar 1000 EUR	.	.	.	1
1419 31 800	- Gürtel, Koppel und Schulterriemen	1000 St 1000 EUR	857 7 273	1 044 9 135	957 8 110	9
1419 31 900	- Anderes Bekleidungszubehör	1000 EUR	.	.	.	2
1419 32 000	Bekleidung aus Filz oder Vliesstoffen; Bekleidung aus Spinnstoffen (auch aus Gewirken oder Gestrickten), getränkt oder überzogen	1000 St 1000 EUR	.	.	.	7
	Hüte, andere Kopfbedeckungen und Teile dafür					
	Hutstumpen aus Filz; Hutplatten, Bandeaux, aus Filz; Hutstumpen oder Hutrohlinge, geflochten oder durch Verbindung von Streifen aus Stoffen aller Art hergestellt					
1419 41 300	- Hutstumpen, weder geformt noch randgeformt, aus Filz, sowie Hutplatten, Bandeaux "auch aufgeschnitten", aus Filz, zum Herstellen von Hüten	1000 St 1000 EUR	-	-	-	-
1419 41 500	- Hutstumpen oder Hutrohlinge, geflochten oder durch Verbindung von Streifen aus Stoffen aller Art hergestellt, weder geformt noch randgeformt noch ausgestattet	1000 St 1000 EUR	-	-	-	-
1419 42 300	Hüte u.a. Kopfbedeckungen; Haarnetze					
1419 42 300	- aus Filz, aus Hutstumpen oder Hutplatten aus Filz hergestellt, auch ausgestattet	1000 St 1000 EUR	.	.	.	2
1419 42 500	- geflochten oder durch Verbindung von Streifen aus Stoffen aller Art hergestellt, auch ausgestattet	1000 St 1000 EUR	.	.	14 371	3
1419 42 700	- gewirkt oder gestrickt oder aus Stücken (ohne solche aus Streifen) von Spitzen, Filz oder anderen Spinnstoffzeugnissen hergestellt, auch ausgestattet; Haarnetze, aus Stoffen aller Art, auch ausgestattet	1000 St 1000 EUR	3 815 3 557	3 834 4 800	3 463 3 545	10
1419 43 000	Andere Kopfbedeckungen (ohne Sicherheitskopfbedeckungen und ohne solche aus Kautschuk oder Kunststoff); Bänder, Innenfutter, Bezüge, Gestelle, Schirme und Kinnbänder, für Kopfbedeckungen	1000 EUR	.	.	.	3
	Pelzwaren					
	Bekleidung, Bekleidungszubehör u.a. Waren, aus Pelzfellen (ohne Hüte u.a. Kopfbedeckungen)					
1420 10 300	- Bekleidung und Bekleidungszubehör aus Pelzfellen	1000 EUR	-	-	-	
1420 10 900	- Andere Waren aus Pelzfellen	1000 EUR	.	.	.	2

Melde-Nr.	Bezeichnung	Einheit	4. Vj 2016	3. Vj 2017	4. Vj 2017	4. Vj 2017 Anzahl der Unternehmen
1	2	3	4	5	6	7
	Bekleidung aus gewirktem oder gestricktem Stoff Strumpfwaren Strumpfhosen, Strümpfe, Kniestrümpfe, Socken und andere Strumpfwaren (einschl. Krampfaderstrümpfen) aus Gewirken und Gestrieken - Strumpfhosen, aus Gewirken und Gestrieken					
1431 10 330	- - aus synthetischen Chemiefasern, mit einem Titer der einfachen Garne von weniger als 67 dtex	1000 St 1000 EUR	.	.	.	2
1431 10 350	- - aus synthetischen Chemiefasern, mit einem Titer der einfachen Garne von 67 dtex oder mehr	1000 St 1000 EUR	.	.	.	1
1431 10 370	- - aus anderen Spinnstoffen	1000 St 1000 EUR	731 826	675 968	726 1 044	5
1431 10 500	- Damenstrümpfe (einschl. Kniestrümpfen) mit einem Titer der einfachen Garne von weniger als 67 dtex	1000 Paar 1000 EUR	7 128 3 448	5 753 3 281	6 967 3 298	5
1431 10 902	- - Herrenstrümpfe und Socken	1000 Paar 1000 EUR	2 711 5 290	2 415 4 675	2 475 4 848	10
1431 10 906	- - Kinderstrümpfe und Socken	1000 Paar 1000 EUR	252 334	152 223	325 326	4
1431 10 909	- - Andere Strumpfwaren (z.B. Krampfaderstrümpfe)	1000 Paar 1000 EUR	5 534 106 189	5 719 114 388	5 396 111 272	12
	Bekleidung a.n.g., aus Gewirken oder Gestrieken Pullover, Strickjacken, Westen u.ä. Waren (einschl. Unterziehpullis), aus Gewirken oder Gestrieken - Pullover, Strickjacken, Westen u.ä. Waren aus Wolle oder feinen Tierhaaren					
1439 10 310	- - für Männer oder Knaben	1000 St 1000 EUR	13 656	8 425	11 532	7
1439 10 320	- - für Frauen oder Mädchen	1000 St 1000 EUR	39 2 906	38 2 454	37 2 605	9
1439 10 330	- - Pullover mit einem Anteil von 50 GHT oder mehr und mit einem Stückgewicht von 600g oder mehr	1000 St 1000 EUR	- -	.	.	1
1439 10 530	- Unterziehpullis - - aus Baumwolle	1000 St 1000 EUR	- -	- -	- -	-
1439 10 550	- - aus Chemiefasern	1000 St 1000 EUR	- -	- -	- -	-
1439 10 610	- - Andere Pullover, Strickjacken, Westen u.ä. Waren aus Baumwolle - - für Männer oder Knaben	1000 St 1000 EUR	- 12	.	- 6	3
1439 10 620	- - für Frauen oder Mädchen	1000 St 1000 EUR	175 5 002	237 7 781	159 4 852	7
1439 10 710	- - Pullover, Strickjacken, Westen u.ä. Waren aus Chemiefasern - - für Männer oder Knaben	1000 St 1000 EUR	2 .	.	.	2
1439 10 720	- - für Frauen oder Mädchen	1000 St 1000 EUR	111 2 186	70 2 172	57 1 303	5
1439 10 900	- Pullover, Strickjacken, Westen u.ä. Waren aus anderen Spinnstoffen	1000 St 1000 EUR	.	.	.	1
1499 99 000	Veredlung von Erzeugnissen dieser Güterabteilung (ohne Bekleidung aus textilen Stoffen)	1000 EUR	.	.	.	3

Melde-Nr.	Bezeichnung	Einheit	4. Vj 2016	3. Vj 2017	4. Vj 2017	4. Vj 2017 Anzahl der Unternehmen
1	2	3	4	5	6	7
1511 10 300	Leder und Lederwaren (ohne Bekleidung und Schuhe) Leder und Lederfaserstoff; zugerichtete und gefärbte Felle Gegerbte und zugerichtete Pelzfelle - Ganze Pelzfelle, auch ohne Kopf, Schwanz oder Klauen, nicht zusammengesetzt, von Kaninchen, Hasen oder Astrachan-, Karakul-, Persianer-, Breitschwanz- u.ä. Lämmern, von indischen, chinesischen, mongolischen oder tibetanischen Lämmern	1000 St 1000 EUR	- -	- -	- -	- -
1511 10 500	- Andere Pelzfelle (einschl. Köpfen, Schwänzen, Klauen u.a. Teilen, Abfällen und Überresten, auch zusammengesetzt	1000 EUR	.	.	.	2
1511 21 000	Sämschleder; Lackleder und folienkaschierte Lackleder; metallisierte Leder Sämschleder (einschl. Neusämschleder) darunter zum Absatz bestimmt	1000 m ² 1000 m ² 1000 EUR	* - -	- - -	- - -	- - -
1511 22 000	Lackleder und folienkaschierte Leder; metallisierte Leder darunter zum Absatz bestimmt	1000 m ² 1000 m ² 1000 EUR	* - -	- - -	- - -	- - -
1511 31 000	Rind- und Kalbleder, Rossleder und Leder von anderen Einhufern, enthaart Rind- und Kalbleder, enthaart, aus ganzen Häuten darunter zum Absatz bestimmt	t t 1000 EUR	* . 2 842 39 495	. . 3 011 48 083	. . 3 098 48 379	7 6
1511 32 001	Rind- und Kalbleder, enthaart, nicht aus ganzen Häuten - für Möbel oder Kraftfahrzeuge darunter zum Absatz bestimmt	t t 1000 EUR	* . 1 264 41 353	. . 1 142 36 130	. . 1 099 36 180	4 4
1511 32 009	- Andere Rind- und Kalbleder, enthaart, nicht aus ganzen Häuten darunter zum Absatz bestimmt	t t 1000 EUR	* . 92 2 671	. . 134 3 478	. . 110 2 857	5 4
1511 33 000	Rossleder und Leder von anderen Einhufern, enthaart darunter zum Absatz bestimmt	t t 1000 EUR	*	1 1
1511 41 300	Schaf- oder Lammleder, Ziegen- oder Zickelleder, Leder von Schweinen, enthaart Schaf- oder Lammleder, enthaart - nur gegerbt, nicht zugerichtet, auch gespalten darunter zum Absatz bestimmt	t t 1000 EUR	* - - -	- - - -	- - - -	- - - -
1511 41 500	- Schaf- und Lammleder, nach dem Gerben zugerichtet; Pergament- oder Rohhautleder darunter zum Absatz bestimmt	1000 m ² 1000 m ² 1000 EUR	* - - -	- - - -	- - - -	- - - -
1511 42 300	Ziegen- oder Zickelleder, enthaart - nur gegerbt, nicht zugerichtet, auch gespalten darunter zum Absatz bestimmt	t t 1000 EUR	* - - -	- - - -	- - - -	- - - -
1511 42 500	- Ziegen- oder Zickelleder, nach dem Gerben zugerichtet, Pergament- oder Rohhautleder darunter zum Absatz bestimmt	1000 m ² 1000 m ² 1000 EUR	* - - -	- - - -	- - - -	- - - -
1511 43 300	Leder von Schweinen, enthaart - nur gegerbt, nicht zugerichtet, auch gespalten darunter zum Absatz bestimmt	t t 1000 EUR	* - - -	- - - -	- - - -	- - - -
1511 43 500	- nach dem Gerben zugerichtet; Pergament- oder Rohhautleder darunter zum Absatz bestimmt	1000 m ² 1000 m ² 1000 EUR	* - - -	- - - -	- - - -	- - - -
1511 51 000	Leder von anderen Tieren; rekonstituiertes Leder, auf der Grundlage von Leder oder Lederfasern hergestellt Leder von Kriechtieren u.a. Tieren, enthaart darunter zum Absatz bestimmt	t t 1000 EUR	* - - -	- - - -	- - - -	- - - -

3 Produktion nach Güterarten - Deutschland

Melde-Nr.	Bezeichnung	Einheit	4. Vj 2016	3. Vj 2017	4. Vj 2017	4. Vj 2017 Anzahl der Unternehmen
1	2	3	4	5	6	7
1511 52 000	Rekonstituiertes Leder auf der Grundlage von Leder oder Lederfasern hergestellt, in Platten, Blättern oder Streifen, auch in Rollen darunter zum Absatz bestimmt	1000 m ² * 1000 m ² 1000 EUR	2 270 2 270 7 090	2 329 2 329 6 897	2 276 2 276 6 853	3 3
	Lederwaren (ohne Lederbekleidung und Schuhe) Sattlerwaren; Reiseartikel; Handtaschen u.ä. Behältnisse; andere Waren aus Leder					
1512 11 000	Sattlerwaren für alle Tiere (einschl. Zugtauen, Leinen, Kniekappen, Maulkörben, Satteldecken, Satteltaschen, Hundedecken u.dgl.), aus Stoffen aller Art	1000 EUR	10 979	9 469	10 343	14
	Reiseartikel, Handtaschen u.ä. Behältnisse, aus Stoffen aller Art; Reisezusammenstellungen zur Körperpflege, zum Nähen, zum Reinigen von Schuhen oder Kleidung					
	- Reisekoffer, Handkoffer, Kosmetikkoffer und Dokumentenkoffer, Aktentaschen, Schulranzen u.ä. Behältnisse					
1512 12 103	- - aus Leder oder rekonstituiertem Leder	1000 St 1000 EUR	67 2 556	68 2 531	78 2 890	7
1512 12 105	- - aus textilen Geweben oder anderem Material	1000 St 1000 EUR	89 6 188	90 6 436	87 6 785	9
1512 12 200	- Handtaschen, auch mit Schulterriemen (einschl. solcher ohne Handgriffe)	1000 St 1000 EUR	. .	1 .	1 .	4
1512 12 300	- Kleinlederwaren (Taschen- oder Handtaschenartikel)	1000 EUR	2 421	3 410	2 664	12
1512 12 500	- Reisetaschen, Toilettetaschen, Rucksäcke, Taschen für Sportartikel, Behältnisse für Musikinstrumente u.ä. Behältnisse	1000 EUR	13 272	14 616	15 687	18
1512 12 700	- Zusammenstellungen für die Reise (Necessaires) von Waren zur Körperpflege, zum Nähen oder Reinigen von Schuhen oder Bekleidung	1000 St 1000 EUR	- -	1
1512 13 000	Uhrarmbänder und Teile dafür (ohne solche aus Metallen)	1000 St 1000 EUR	512 3 423	520 3 565	511 3 590	6
	Andere Waren aus Leder oder rekonstituiertem Leder (einschl. Waren zu technischen Zwecken), a.n.g.					
1512 19 300	- zu technischen Zwecken	t 1000 EUR	. .	359 8 306	355 8 363	4
1512 19 600	- Andere Waren	1000 EUR	17 714	17 592	17 326	12
	Schuhe					
1520 11 000	Wasserdichte Schuhe mit Laufsohlen und Oberteil aus Kautschuk oder Kunststoff	1000 Paar 1000 EUR	- -	- -	- -	-
	Andere Schuhe mit Laufsohlen und Oberteil aus Kautschuk oder Kunststoff					
1520 12 100	- Sandalen	1000 Paar 1000 EUR	1
	- Andere Schuhe, mit Oberteil aus Kautschuk oder Kunststoff					
1520 12 310	- - Straßenschuhe (Stiefel, Stiefeletten, Halbschuhe)	1000 Paar 1000 EUR	- -	- -	- -	-
1520 12 370	- - Pantoffeln und andere Hausschuhe	1000 Paar 1000 EUR	1
	Schuhe mit Oberteil aus Leder (ohne Sportschuhe, Schuhe mit einem Metallschutz in der Vorderkappe und andere Schuhe a.n.g.)					
1520 13 300	- mit einer Hauptsohle aus Holz, weder mit Innensohle noch mit einem Metallschutz in der Vorderkappe, mit Oberteil aus Leder	1000 Paar 1000 EUR	1

3 Produktion nach Güterarten - Deutschland

Melde-Nr.	Bezeichnung	Einheit	4. Vj 2016	3. Vj 2017	4. Vj 2017	4. Vj 2017 Anzahl der Unternehmen
1	2	3	4	5	6	7
1520 13 510	- Schuhe mit Laufsohlen aus Kautschuk, Kunststoff, Leder oder rekonstituiertem Leder (ohne Sandalen und Hausschuhe) - - für Männer	1000 Paar 1000 EUR	392 20 985	343 17 827	387 21 224	10
1520 13 522	- - für Frauen; Schuhe, die nicht als Männer- oder Frauenschuhe erkennbar sind (sog. Unisex-Schuhe) - - für Frauen	1000 Paar 1000 EUR	402 23 633	370 22 916	340 19 687	11
1520 13 529	- - - Unisex-Schuhe	1000 Paar 1000 EUR	. 20 346	. 17 489	. 19 656	4
1520 13 530	- - für Kinder	1000 Paar 1000 EUR	3
1520 13 610	- Sandalen - - für Männer	1000 Paar 1000 EUR	44 .	43 .	36 .	4
1520 13 620	- - für Frauen, einschl. Sandalen, die nicht als Männer- oder Frauensandalen erkennbar sind (sog. Unisex-Sandalen)	1000 Paar 1000 EUR	. .	. 53 365	. .	7
1520 13 630	- - für Kinder	1000 Paar 1000 EUR	2
1520 13 700	- Pantoffeln u.a. Hausschuhe	1000 Paar 1000 EUR	2
1520 13 800	- Andere Schuhe mit Oberteil aus Leder oder rekonstituiertem Leder und Laufsohlen aus Holz, Kork oder aus anderen Stoffen	1000 Paar 1000 EUR	- -	- -	- -	-
1520 14 440	Schuhe mit Oberteil aus Spinnstoffen (ohne Sportschuhe) - Pantoffeln u.a. Hausschuhe; Schuhe mit Oberteil aus Spinnstoffen - - Pantoffeln u.a. Hausschuhe	1000 Paar 1000 EUR	84 827	107 1 097	91 969	5
1520 14 450	- - Schuhe mit Laufsohlen aus Kautschuk, Kunststoff, aus Leder oder rekonstituiertem Leder	1000 Paar 1000 EUR	1
1520 14 460	- - Andere Schuhe mit Oberteil aus Spinnstoffen mit Laufsohlen aus Holz, Kork und Stoffen a.n.g.	1000 Paar 1000 EUR	- -	- -	- -	-
1520 21 000	Sportschuhe Sportschuhe; Tennis-, Basketball-, Turn-, Trainings- u.ä. Schuhe, mit Laufsohlen aus Kautschuk oder Kunststoff und Oberteil aus Spinnstoffen	1000 Paar 1000 EUR	. 1 544	. .	. 1 388	3
1520 29 000	Andere Sportschuhe (ohne Schlittschuhe und Rollschuhe)	1000 Paar 1000 EUR	184 8 790	219 11 556	224 10 739	5
1520 31 200	Sicherheitsschuhe u.a. Schuhe, a.n.g. Schuhe mit einem Metallschutz in der Vorderkappe - mit Laufsohlen oder Oberteil aus Kautschuk oder Kunststoff (einschl. wasserdichte Schuhe)	1000 Paar 1000 EUR	- -	- -	- -	-
1520 31 500	- mit Oberteil aus Leder und mit Laufsohlen aus Kautschuk, Kunststoff oder Leder	1000 Paar 1000 EUR	1 462 81 182	1 552 85 205	1 544 85 029	10
1520 32 000	Andere Schuhe, a.n.g.	1000 Paar 1000 EUR	- -	1
1520 40 200	Schuhteile aus Leder; Einlegesohlen, Fersenstücke u.ä. herausnehmbare Waren; Gamaschen u.ä. Waren sowie Teile davon (ohne Verstärkungen) - aus Leder	1000 EUR	11 117	8 535	8 805	6
1520 40 500	- aus anderen Stoffen	1000 EUR	.	.	.	2
1520 40 800	- Andere Schuhteile, Einlegesohlen u.ä. herausnehmbare Ware, Gamaschen u.ä. Waren sowie Teile dafür (ohne solche aus Holz) aus anderen Stoffen	1000 EUR	13 627	13 743	13 804	14
1599 99 000	Veredlung von Erzeugnissen dieser Güterabteilung	1000 EUR	.	.	.	4

3 Produktion nach Güterarten - Deutschland

Melde-Nr.	Bezeichnung	Einheit	4. Vj 2016	3. Vj 2017	4. Vj 2017	4. Vj 2017 Anzahl der Unternehmen
1	2	3	4	5	6	7
	Holz sowie Holz- und Korkwaren (oh. Möbel); Flecht- und Korbmacherwaren					
1610 10 100	Holz, gesägt und gehobelt - Bahnschwellen aus Holz, nicht imprägniert darunter zum Absatz bestimmt	m ³ m ³ 1000 EUR	* 1 642 1 642 460	1 631 1 631 456	1 834 1 834 484	7 7
1610 10 330	- Nadelholz, in der Längsrichtung gesägt oder gesäumt, gemessert oder geschält, mit einer Dicke von mehr als 6 mm - - gehobelt oder geschliffen (auch keilverzinkt) darunter zum Absatz bestimmt	m ³ m ³ 1000 EUR	* 859 270 846 103 222 737	1 098 248 1 081 987 289 132	954 303 941 030 249 800	91 89
1610 10 350	- - Fichten- oder Tannenschnittholz, 'Picea abies Karst.', 'Abies alba Mill.' darunter zum Absatz bestimmt	m ³ m ³ 1000 EUR	* 3 205 669 2 626 056 466 004	3 753 187 2 966 863 551 272	3 381 359 2 671 979 490 574	184 184
1610 10 370	- - Kiefern Schnittholz, 'Pinus sylvestris L.' darunter zum Absatz bestimmt	m ³ m ³ 1000 EUR	* 490 995 274 247 46 232	590 963 345 186 59 372	592 052 362 450 61 215	49 47
1610 10 390	- - Anderes Nadel Schnittholz (z.B. Lärche, Douglasie, Weymouthkiefer/Strobe) darunter zum Absatz bestimmt	m ³ m ³ 1000 EUR	* 363 404 350 222 70 724	506 821 483 789 98 721	420 090 398 861 79 163	38 38
1610 10 502	- Eichen-, Buchen- u.a. nicht-tropisches Laubholz, in der Längsrichtung gesägt oder gesäumt, gemessert oder geschält, mit einer Dicke von mehr als 6 mm (ohne Tropenholz und Blöcke, Stäbe und Friese für Parkett aus Eichenholz) - - gehobelt oder geschliffen (auch keilverzinkt), aus Eichen- und Buchenholz darunter zum Absatz bestimmt	m ³ m ³ 1000 EUR	* 108 058 101 534 31 702	112 489 106 737 33 219	108 561 101 317 31 304	23 22
1610 10 504	- - gehobelt oder geschliffen, aus and. nichttropischen Laubholz darunter zum Absatz bestimmt	m ³ m ³ 1000 EUR	* . . 4 606	28 124 . . 5 951 4 999	6 6
1610 10 506	- - anders bearbeitet (z.B. nur gesägt, gesäumt, gemessert, geschält), aus Eichen- und Buchenholz darunter zum Absatz bestimmt	m ³ m ³ 1000 EUR	* 114 425 109 766 36 371	126 365 121 119 39 680	120 498 114 511 38 309	65 63
1610 10 508	- - anders bearbeitet (z.B. nur gesägt, gesäumt, gemessert, geschält), aus anderem nicht-tropischen Laubholz darunter zum Absatz bestimmt	m ³ m ³ 1000 EUR	* 4 122 3 750 1 525	. . 3 602 1 591	5 660 5 570 2 355	17 16
1610 10 710	- Tropenholz, in der Längsrichtung gesägt oder gesäumt, gemessert oder geschält, mit einer Dicke von mehr als 6 mm; Stäbe und Friese für Parkett aus Eichenholz, gehobelt, nicht zusammengesetzt, über 6 mm Dicke - - Tropenholz, in der Längsrichtung gesägt oder gesäumt, gemessert oder geschält, mit einer Dicke von mehr als 6 mm, einschl. Stäbe und Friese für Parkett aus Tropenholz darunter zum Absatz bestimmt	m ³ m ³ 1000 EUR	*	30	2 2
1610 10 770	- - Stäbe und Friese für Parkett aus Eichenholz, gehobelt, nicht zusammengesetzt, mit einer Dicke von mehr als 6 mm darunter zum Absatz bestimmt	m ² m ² 1000 EUR	* 35 002 35 002 1 188	32 387 32 387 1 186	31 606 31 606 1 180	5 5
	Holz (einschl. Stäbe und Friese für Parkett, nicht zusammengesetzt, Leisten und Stangen), entlang einer oder mehrerer Kanten, Enden oder Flächen profiliert					
1610 21 103	- Nadelholz, entlang einer oder mehreren Kanten profiliert, auch gehobelt, geschliffen oder keilverzinkt - - Leisten darunter zum Absatz bestimmt	1000 m 1000 m 1000 EUR	* . . 21 547 32 001 22 006 33 995 20 780 31 453	25 25

3 Produktion nach Güterarten - Deutschland

Melde-Nr.	Bezeichnung	Einheit	4. Vj 2016	3. Vj 2017	4. Vj 2017	4. Vj 2017 Anzahl der Unternehmen
1	2	3	4	5	6	7
1610 21 109	- - Anderes Nadelholz darunter zum Absatz bestimmt	m ³ m ³ 1000 EUR	* 329 106 26 180	503 546 503 546 39 400	388 124 388 124 31 180	19 19
	- Laubholz, entlang einer oder mehreren Kanten profiliert, auch gehobelt, geschliffen oder keilverzinkt (einschl. Stäbe und Friese für Parkett; nicht zusammengesetzt)					
1610 21 504	- - Leisten und anderes Laubholz (ohne Stäbe und Friese für Parkett) darunter zum Absatz bestimmt	1000 m 1000 m 1000 EUR	* . 6 523 17 447	. 7 227 18 647	. 7 199 19 957	23 23
1610 21 507	- - Stäbe und Friese für Parkett aus Laubholz (ohne solche aus Eiche, nur gehobelt), nicht zusammengesetzt darunter zum Absatz bestimmt	m ² m ² 1000 EUR	* . . .	21 951 21 951 741	21 224 21 224 .	3 3
1610 22 000	Holzwolle; Holzmehl	1000 EUR	45 768	47 948	48 398	34
1610 23 030	Holz in Form von Plättchen oder Schnitzeln - aus Nadelholz darunter zum Absatz bestimmt	t t 1000 EUR	* 1 438 318 1 337 797 64 229	1 602 816 1 504 965 73 295	1 560 198 1 456 246 69 337	122 119
1610 23 050	- aus anderem Holz darunter zum Absatz bestimmt	t t 1000 EUR	* 78 068 78 068 2 665	62 184 62 184 1 643	76 212 76 212 1 877	15 15
1610 31 160	Rohholz, auch entrindet, vom Splint befreit oder zwei- oder vierseitig grob zugerichtet, mit Farbe, Beize, Kreosot oder anderen Konservierungsmitteln behandelt	m ³ 1000 EUR	15 060 3 657	17 284 4 276	15 704 3 625	11
1610 32 000	Bahnschwellen aus Holz, imprägniert	m ³ 1000 EUR	7 006 3 707	8 720 4 903	4 629 2 788	3
1610 39 000	Anderes Rohholz (einschl. gespaltener Pfähle und Pflöcke)	m ³ 1000 EUR	. 447	. .	. 523	4
1610 91 000	Trocknen, Imprägnieren oder chemisches Behandeln von Holz Furnier-, Sperrholz-, Holzfasern- und Holzspanplatten	1000 EUR	2 362	3 431	3 285	23
1621 11 000	Sperrholz, furniertes Holz und ähnliches Lagenholz; Spanplatten und ähnliche Platten, aus Holz oder anderen holzigen Stoffen Sperrholz, furniertes Holz und ähnliches Lagenholz, aus Bambus darunter zum Absatz bestimmt	m ³ m ³ 1000 EUR	* . . .	- - -	- - -	- -
1621 12 110	Anderes Sperrholz, furniertes Holz und ähnliches Lagenholz - aus Furnieren, mit einer Dicke von 6 mm oder weniger (Furnierplatten) - - mit mindestens einer äußeren Lage aus tropischem Holz darunter zum Absatz bestimmt	m ³ m ³ 1000 EUR	*	2 2
1621 12 140	- - mit mindestens einer äußeren Lage aus anderem Holz als Nadelholz darunter zum Absatz bestimmt	m ³ m ³ 1000 EUR	* 5 061 5 061 9 194	4 313 4 313 6 278	4 417 4 417 6 542	6 6
1621 12 170	- - Anderes Sperrholz, ausschl. aus Furnieren, mit einer Dicke von 6 mm oder weniger darunter zum Absatz bestimmt	m ³ m ³ 1000 EUR	*	2 2
1621 12 211	- - aus Laubholz darunter zum Absatz bestimmt	m ³ m ³ 1000 EUR	*	4 4
1621 12 213	- - aus Nadelholz darunter zum Absatz bestimmt	m ³ m ³ 1000 EUR	*	4 4
1621 12 241	- - Spanplatten, furniert darunter zum Absatz bestimmt	m ³ m ³ 1000 EUR	* . 304	3 3

3 Produktion nach Güterarten - Deutschland

Melde-Nr.	Bezeichnung	Einheit	4. Vj 2016	3. Vj 2017	4. Vj 2017	4. Vj 2017 Anzahl der Unternehmen	
1	2	3	4	5	6	7	
1621 12 249	- - Anderes furniertes Holz und ähnliches Lagenholz	m ³	*	105 590	130 882	108 977	9
	darunter zum Absatz bestimmt	m ³		105 590	130 882	108 977	9
		1000 EUR		56 234	68 241	59 561	
	Spanplatten und ähnliche Platten, aus Holz oder anderen holzigen Stoffen, auch mit Harz o.a. organischen Bindemitteln hergestellt						
	- aus Holz						
1621 13 131	- - Spanplatten, roh oder nur geschliffen	m ³	*	1 037 909	1 000 608	1 072 644	18
	darunter zum Absatz bestimmt	m ³		718 729	704 434	765 421	18
		1000 EUR		117 126	122 141	129 717	
1621 13 132	- - Spanplatten, mit Hochdruckschichtpressstoffen mit Dekorschicht beschichtet	m ³	*	79 202	87 977	87 535	12
	darunter zum Absatz bestimmt	m ³		79 202	87 977	87 535	12
		1000 EUR		55 055	60 378	58 627	
1621 13 133	- - Spanplatten, mit melaminharzgetränkten Papierlagen beschichtet	m ³	*	.	.	.	17
	darunter zum Absatz bestimmt	m ³		587 222	610 724	588 627	17
		1000 EUR		146 969	160 047	153 250	
	- - Oriented strand board-Platten (OSB)						
1621 13 161	- - - roh/unbearbeitet	m ³	*	.	.	.	3
	darunter zum Absatz bestimmt	m ³		.	.	.	2
		1000 EUR		.	.	.	
1621 13 163	- - - bearbeitet	m ³	*	357 409	361 952	319 575	4
	darunter zum Absatz bestimmt	m ³		357 409	361 952	319 575	4
		1000 EUR		61 558	71 048	68 687	
1621 13 190	- - Waferboard-Platten und ähnliche Platten, aus Holz (ohne Spanplatten und Oriented strand board-Platten)	m ³	*	-	-	-	-
	darunter zum Absatz bestimmt	m ³		-	-	-	-
		1000 EUR		-	-	-	
1621 13 500	- Spanplatten und ähnliche Platten aus holzigen Stoffen (z.B. Bambus, Getreidestroh, Flachs- oder Hanfabfällen)	m ³	*	.	.	.	4
	darunter zum Absatz bestimmt	m ³		8 141	8 163	7 799	3
		1000 EUR		4 698	3 647	4 128	
	Faserplatten aus Holz oder anderen holzigen Stoffen, auch mit Harz o.a. organischen Stoffen hergestellt						
	- Mitteldichte Faserplatten (MDF)						
	- - Dünn-MDF-Platten, mit einer Dicke von 5 mm oder weniger						
1621 14 231	- - - roh/geschliffen	m ³	*	.	.	.	3
	darunter zum Absatz bestimmt	m ³		2 631	3 379	3 248	3
		1000 EUR		907	1 112	1 073	
1621 14 239	- - - anders bearbeitet	m ³	*	.	59 032	.	5
	darunter zum Absatz bestimmt	m ³		60 493	59 032	57 546	5
		1000 EUR		29 254	29 255	28 614	
	- - Leicht-MDF-Platten, mit einer Dicke von mehr als 5 mm bis 9 mm, mit einer Dichte von weniger als 650 kg/m ³						
1621 14 261	- - - roh/geschliffen	m ³	*	.	.	.	1
	darunter zum Absatz bestimmt	m ³		.	.	.	1
		1000 EUR		.	.	.	
1621 14 269	- - - anders bearbeitet	m ³	*	-	-	-	-
	darunter zum Absatz bestimmt	m ³		-	-	-	-
		1000 EUR		-	-	-	
	- - MDF-Möbelplatten, mit einer Dicke von mehr als 9 mm, mit einer Dichte von 650 kg/m ³ oder mehr bis einschließlich 800 kg/m ³						
1621 14 291	- - - roh/geschliffen	m ³	*	203 800	205 990	197 777	7
	darunter zum Absatz bestimmt	m ³		148 822	149 768	140 316	7
		1000 EUR		31 382	31 913	30 859	
1621 14 299	- - - anders bearbeitet	m ³	*	70 927	71 097	70 444	8
	darunter zum Absatz bestimmt	m ³		70 927	71 097	70 444	8
		1000 EUR		26 609	29 313	28 736	
	- HDF-Platten, mit einer Dichte von mehr als 800 kg/m ³						
1621 14 431	- - roh/geschliffen	m ³	*	578 113	601 469	620 471	9
	darunter zum Absatz bestimmt	m ³		473 892	491 303	514 071	8
		1000 EUR		115 237	122 467	129 654	
1621 14 439	- - Laminatböden	m ²	*	41 615 004	44 789 322	42 748 815	12
	darunter zum Absatz bestimmt	m ²		41 615 004	44 789 322	42 748 815	12
		1000 EUR		213 639	236 802	224 777	
1621 14 460	- Andere Faserplatten, mit einer Dichte von mehr als 500 kg/m ³ bis einschließlich 800 kg/m ³	m ³	*	.	.	.	5
	darunter zum Absatz bestimmt	m ³		.	.	.	5
		1000 EUR		.	.	.	

3 Produktion nach Güterarten - Deutschland

Melde-Nr.	Bezeichnung	Einheit	4. Vj 2016	3. Vj 2017	4. Vj 2017	4. Vj 2017 Anzahl der Unternehmen
1	2	3	4	5	6	7
1621 14 491	- Andere Faserplatten, mit einer Dichte von 500 kg/m ³ oder weniger u.ä. Erzeugnisse - - aus Holz-Polymer-Werkstoffen, z.B. Terrassendielen darunter zum Absatz bestimmt	t t 1000 EUR	. 13 591 17 289	. 15 270 20 617	. 12 776 17 130	8 8
1621 14 499	- - Andere Faserplatten mit einer Dichte von 500 kg/m ³ oder weniger u.ä. Plattenwerkstoffe, z.B. auf der Basis von Stroh, Flachs, Hanf darunter zum Absatz bestimmt	m ³ m ³ 1000 EUR	2 2
1621 21 130	Furnierblätter oder Blätter für Sperrholz (auch zusammengefügt) u.a. Holz, in der Längsrichtung gesägt, gemessert oder geschält, mit einer Dicke von 6 mm oder weniger - keilverzinkt, gehobelt, geschliffen und Brettchen zum Herstellen von Holz-gefassten Stiften darunter zum Absatz bestimmt	m ³ m ³ 1000 EUR	2 2
1621 21 180	- Andere Furnierblätter oder Blätter, mit einer Dicke von 6 mm oder weniger darunter zum Absatz bestimmt	m ³ m ³ 1000 EUR	19 978 10 717 12 258	21 272 10 709 12 335	19 923 10 927 11 696	15 12
1621 22 000	Verdichtetes Holz in Blöcken, Platten, Brettern oder Profilen darunter zum Absatz bestimmt	m ³ m ³ 1000 EUR	. . 18 510	. . 17 226	. . 19 156	5 5
1621 91 000	Veredlung von Sperrholz, furniertem Holz u.ä. Lagenholz, Span- u.ä. Platten und Faserplatten	1000 EUR	75 086	72 575	74 447	15
1622 10 300	Parkettböden - Parketttafeln für Mosaikfußböden	1000 m ² 1000 EUR	74 1 633	75 1 704	78 1 764	5
1622 10 600	- Andere Parketttafeln	1000 m ² 1000 EUR	1 737 43 202	1 705 43 562	1 766 45 753	14
1623 11 100	Fenster, Fenstertüren, Rahmen und Verkleidungen dafür, Türen und Türrahmen, -verkleidungen und -schwellen, aus Holz - Fenster, Fenstertüren, Rahmen und Verkleidungen dafür	St 1000 EUR	481 393 227 405	440 295 217 232	479 196 234 327	230
1623 11 501	- Türen und Rahmen dafür, Türverkleidungen (auch Türschwellen) - - Türblätter	St 1000 EUR	1 735 199 220 236	1 791 969 228 319	1 721 734 224 212	164
1623 11 505	- - Türzargen, Türverkleidungen (auch Türschwellen)	St 1000 EUR	1 365 666 104 229	1 382 410 104 432	1 345 148 102 271	92
1623 12 000	Verschalungen für Betonarbeiten, Schindeln ("shingles" und "shakes"), aus Holz	1000 m ² 1000 EUR	2 934 24 429	3 808 32 473	3 644 30 559	4
1623 19 001	Andere Bautischler- und Zimmermannsarbeiten aus Holz, a.n.g. - Holzleimbauteile darunter zum Absatz bestimmt	m ³ m ³ 1000 EUR	. 174 114 87 395	. 225 699 111 437	. 198 655 98 470	31 31
1623 19 003	- Wandelemente	m ³ 1000 EUR	45 788 28 328	55 186 31 995	70 224 36 642	27
1623 19 005	- Treppen	St 1000 EUR	23 698 36 702	25 268 35 894	25 878 39 352	58
1623 19 007	- Saunakabinen	St 1000 EUR	3 372 26 564	2 706 22 264	3 943 31 419	11
1623 19 009	- Andere Bautischler- und Zimmermannsarbeiten aus Holz, a.n.g.	1000 EUR	265 085	268 880	284 223	179
1623 20 003	Vorgefertigte Gebäude aus Holz - Ein- und Zweifamilienhäuser	m ² St 1000 EUR	326 590 2 348 436 029	325 415 2 344 426 924	343 168 2 495 473 273	41 41
1623 20 005	- Andere Wohn- und Betriebsgebäude	m ² St 1000 EUR	36 139 105 14 942	34 375 105 21 583	38 510 121 19 055	9 9
1623 20 009	- Andere Gebäude (z.B. Gartenhäuser)	m ² St 1000 EUR	140 405 15 398 41 046	218 047 26 314 45 457	140 174 14 147 36 966	23 23

3 Produktion nach Güterarten - Deutschland

Melde-Nr.	Bezeichnung	Einheit	4. Vj 2016	3. Vj 2017	4. Vj 2017	4. Vj 2017 Anzahl der Unternehmen
1	2	3	4	5	6	7
	Verpackungsmittel, Lagerbehälter und Ladungsträger, aus Holz					
	Flachpaletten; Palettenaufsatzwände; Boxpaletten u.a. Ladungsträger, aus Holz					
1624 11 330	- Flachpaletten; Palettenaufsatzwände	1000 St 1000 EUR	23 793 171 275	26 420 190 646	25 312 187 666	129
1624 11 350	- Boxpaletten u.a. Ladungsträger	1000 St 1000 EUR	1 758 15 822	2 379 18 600	2 182 17 380	12
1624 12 000	Fässer, Tröge, Bottiche, Kübel u.a. Böttcherwaren, Teile dafür (einschl. Fassstäbe)	m ³ 1000 EUR	2
	Andere Verpackungsmittel und Teile dafür, aus Holz					
	- Kisten, Kistchen, Verschläge, Trommeln u.ä. Verpackungsmittel					
1624 13 201	- - ganz oder teilweise aus furniertem Holz oder Sperrholz hergestellt	m ³ 1000 EUR	208 361 71 320	233 146 69 345	218 692 66 981	76
1624 13 209	- - aus anderem Holz hergestellt	m ³ 1000 EUR	149 160 54 019	204 145 54 859	190 525 54 304	78
1624 13 500	- Kabeltrommeln	m ³ 1000 EUR	23 877 .	37 224 .	34 471 .	6
	Holzwaren a.n.g.; Kork-, Flecht- und Korbmacherwaren (ohne Möbel)					
	Werkzeuge, Werkzeugfassungen, -griffe und -stiele; Fassungen, Griffe und Stiele für Besen, Bürsten und Pinsel; Blöcke für die Herstellung von Tabakpfeifen; Schuhformen, -leisten und -spanner, aus Holz					
1629 11 300	- Werkzeuge, Werkzeugfassungen, -griffe und -stiele; Fassungen, Griffe und Stiele für Besen, Bürsten und Pinsel; Schuhformen, -leisten und -spanner, aus Holz	1000 EUR	6 025	5 079	6 128	9
1629 11 800	- Pfeifenrohformen aus Wurzelholz oder anderem Holz	1000 EUR	-	-	-	
1629 12 000	Holzwaren zur Verwendung bei Tisch oder in der Küche	1000 EUR	.	.	.	2
1629 13 000	Hölzer mit Einlegearbeit (Intarsien oder Marketerie); Kästen für Schmuck oder Besteck, Statuetten und andere Ziergegenstände, Innenausstattungsgegenstände (ohne Möbel), aus Holz	1000 EUR	16 634	11 481	18 467	19
	Holzrahmen für Bilder, Fotografien, Spiegel u.ä.; andere Waren aus Holz, a.n.g.					
1629 14 100	- Schuhteile aus Holz	1000 EUR	.	.	.	1
1629 14 200	- Holzrahmen für Bilder, Fotografien, Spiegel u.ä.	1000 EUR	6 338	5 807	6 970	9
	- Andere Holzwaren					
1629 14 905	- - Säрге	St 1000 EUR	27 162 4 225	23 212 3 574	24 339 3 952	9
1629 14 907	- - Griffe und Knäufe für Schirme, Stöcke und Peitschen	1000 EUR	-	-	-	
1629 14 908	- - Pellets, Briketts, Scheiten o.ä. Formen aus Sägespänen u.a. Sägebrenprodukten zusammengespreßt	t 1000 EUR	607 686 71 369	601 377 75 907	640 154 83 835	49
1629 14 909	- - Andere Holzwaren (ohne Säрге)	1000 EUR	98 818	108 752	107 045	93
	Korkabfälle; Korkschrot und Korkmehl; Naturkork, entrindet, zwei- oder vierseitig grob zugerichtet, in Würfeln, Platten, Blättern, Streifen oder anderen Formen					
1629 21 300	- Korkabfälle; Korkschrot und Korkmehl	t 1000 EUR	- -	- -	- -	-

3 Produktion nach Güterarten - Deutschland

Melde-Nr.	Bezeichnung	Einheit	4. Vj 2016	3. Vj 2017	4. Vj 2017	4. Vj 2017 Anzahl der Unternehmen
1	2	3	4	5	6	7
1629 21 500	- Naturkork, entrindet oder grob zugerichtet oder in Würfeln, Platten, Blättern oder Streifen (einschl. Rohlinge zum Herstellen von Stopfen)	t 1000 EUR	- -	- -	- -	- -
1629 22 500	Waren aus Naturkork - Stopfen	t 1000 EUR	- -	- -	- -	- -
1629 22 900	- Andere Waren aus Naturkork Würfel, Quader, Platten, Blätter und Streifen; Fliesen in beliebiger Form; massive Zylinder (einschl. Scheiben), aus Presskork	t 1000 EUR	- -	- -	- -	- -
1629 23 200	- Stopfen für Schaumwein, auch mit Scheiben aus Naturkork	t 1000 EUR	- -	- -	- -	- -
1629 23 500	- Andere Stopfen (z.B. für 'stille' Weine)	t 1000 EUR	- -	- -	- -	- -
1629 23 800	- Massive Zylinder (einschl. Scheiben); Würfel, Quader, Platten, Blätter und Streifen; Fliesen in beliebiger Form	t 1000 EUR	2 .
1629 24 000	Waren aus Presskork, a.n.g.	t 1000 EUR	2 .
1629 25 000	Flechtwaren und Korbmacherwaren (ohne Möbel)	t 1000 EUR	3 .
1699 99 000	Veredlung von Erzeugnissen dieser Güterabteilung	1000 EUR	31 963	26 969	24 949	23

Melde-Nr.	Bezeichnung	Einheit	4. Vj 2016	3. Vj 2017	4. Vj 2017	4. Vj 2017 Anzahl der Unternehmen
1	2	3	4	5	6	7
	Papier, Pappe und Waren daraus					
	Holz- und Zellstoff					
	Halbstoffe aus Holz oder anderen cellulosehaltigen Faserstoffen					
1711 11 000	Chemische Halbstoffe aus Holz, zum Auflösen darunter zum Absatz bestimmt	t-tr90 % t-tr90 % 1000 EUR	*	2 2
1711 12 000	Chemische Halbstoffe aus Holz (Natron- oder Sulfatzellstoff) (ohne solche zum Auflösen) darunter zum Absatz bestimmt	t-tr90 % t-tr90 % 1000 EUR	*	2 2
1711 13 000	Chemische Halbstoffe aus Holz (Sulfitzellstoff) (ohne solche zum Auflösen) darunter zum Absatz bestimmt	t-tr90 % t-tr90 % 1000 EUR	* 123 206 14 819 8 691	122 968 24 029 14 681	116 565 19 675 12 579	5 4
1711 14 001	Mechanische oder halbchemische Halbstoffe aus Holz, Halbstoffe aus anderen cellulosehaltigen Faserstoffen - Mechanische Halbstoffe aus Holz (Holzschliff) darunter zum Absatz bestimmt	t-tr90 % t-tr90 % 1000 EUR	* 239 137 .	253 272 .	235 337 .	10 1
1711 14 009	- Halbchemische Halbstoffe aus Holz; Halbstoffe aus anderen cellulosehaltigen Faserstoffen (auch Altpapierstoff, verflüssigt, papiermaschinenfähig aufbereitet) darunter zum Absatz bestimmt	t-tr90 % t-tr90 % 1000 EUR	* 271 994 . .	260 991 13 010 6 994	264 884 12 814 6 622	9 5
	Papier und Pappe					
1712 11 000	Zeitungsdruckpapier, in Rollen oder Bogen darunter zum Absatz bestimmt	t t 1000 EUR	* 533 217 533 217 217 811	525 332 525 332 212 168	476 968 476 968 200 481	8 8
1712 12 000	Büttenpapier und Büttenpappe (handgeschöpft) darunter zum Absatz bestimmt	t t 1000 EUR	*	1 1
1712 13 001	Rohpapier und Rohpappe für licht-, wärme- oder elektroempfindliche Papiere und Pappen, Tapetenroh-papier, in Rollen oder Bogen - Rohpapier und Rohpappe für licht-, wärme- oder elektroempfindliche Papiere und Pappen, in Rollen oder Bogen darunter zum Absatz bestimmt	t t 1000 EUR	* 59 670 117 455	63 152 126 138	65 516 125 594	6 6
1712 13 005	- Tapetenroh-papier, weder gestrichen noch überzogen darunter zum Absatz bestimmt	t t 1000 EUR	* 18 532 18 532 29 655	23 196 23 196 .	20 674 20 674 .	4 4
1712 14 100	Andere grafische Papiere und Pappen - mit einem Quadratmetergewicht von weniger als 40 g und einer mechanisch gewonnenen Fasermenge von 10 GHT oder weniger (holzfrei) darunter zum Absatz bestimmt	t t 1000 EUR	*	2 2
1712 14 350	- mit einem Quadratmetergewicht von 40 g bis 150 g und einer mechanisch gewonnenen Fasermenge von 10 GHT oder weniger (holzfrei), in Rollen darunter zum Absatz bestimmt	t t 1000 EUR	* 106 278 100 722	111 249 108 015	102 126 101 346	12 12
1712 14 391	- - in Bogen bis max. DIN A 3 darunter zum Absatz bestimmt	t t 1000 EUR	*	4 4
1712 14 395	- - andere Papiere und Pappen (nicht in Rollen oder Bogen bis max. DIN A 3) darunter zum Absatz bestimmt	t t 1000 EUR	* 161 295 161 295 188 340	153 619 153 619 179 294	150 774 150 774 167 788	9 9
1712 14 500	- mit einem Quadratmetergewicht von mehr als 150 g und einer mechanisch gewonnenen Fasermenge von 10 GHT oder weniger (holzfrei) darunter zum Absatz bestimmt	t t 1000 EUR	* 106 581 64 745	118 102 72 963	112 719 70 619	10 10

3 Produktion nach Güterarten - Deutschland

Melde-Nr.	Bezeichnung	Einheit	4. Vj 2016	3. Vj 2017	4. Vj 2017	4. Vj 2017 Anzahl der Unternehmen
1	2	3	4	5	6	7
1712 14 701	- mit einer mechanisch gewonnenen Fasermenge von mehr als 10 GHT - - in Rollen darunter zum Absatz bestimmt	t t 1000 EUR	* 332 116 332 116 180 522	307 045 307 045 170 823	315 289 315 289 180 775	7 7
1712 14 705	- - andere Papiere und Pappen mit einer mechanisch gewonnenen Fasermenge von mehr als 10 GHT darunter zum Absatz bestimmt	t t 1000 EUR	* . . .	35 955 35 955 24 523	. . .	2 2
1712 20 300	Papiere für die Herstellung von Toilettenpapier, Abschmink- oder Handtüchern, Servietten o.ä. Papiererzeugnissen - Zellstoffwatte darunter zum Absatz bestimmt	t t 1000 EUR	* . . .	34 821	4 3
1712 20 550	- Vliese aus Zellstofffasern (sog. Tissue) und gekrepptes Papier - - mit einem Quadratmetergewicht pro Lage von 25 g oder weniger (Tissue) darunter zum Absatz bestimmt	t t 1000 EUR	* 204 957 13 393 12 050	213 694 12 143 9 005	211 769 14 454 10 962	10 6
1712 20 570	- - mit einem Quadratmetergewicht pro Lage von mehr als 25 g (Krepp) darunter zum Absatz bestimmt	t t 1000 EUR	* 35 050 . .	39 695 . .	36 908 . .	4 2
1712 20 900	- Andere Papiere für die Herstellung von Toilettenpapier, Abschmink- oder Handtücher, Servietten u.ä. Papiererzeugnisse darunter zum Absatz bestimmt	t t 1000 EUR	* . . .	22 535 . .	17 707 . .	3 3
1712 31 000	Wellpappenrohpapier Kraftliner, weder gebleicht noch überzogen darunter zum Absatz bestimmt	t t 1000 EUR	*	1 1
1712 32 000	Gestrichener (white top) Kraftliner; überzogener Kraftliner darunter zum Absatz bestimmt	t t 1000 EUR	* . . .	- - -	- - -	- -
1712 33 000	Halbzellstoffpapier für die Welle der Wellpappe (sog. "fluting") darunter zum Absatz bestimmt	t t 1000 EUR	*	1 1
1712 34 000	Wellenpapier aus Altpapier und sonstiges Wellenpapier darunter zum Absatz bestimmt	t t 1000 EUR	* 852 271 852 271 322 495	979 424 979 424 440 093	987 246 987 246 454 116	17 17
1712 35 200	Testliner (Liner aus Altpapier), weder gestrichen noch überzogen - mit einem Quadratmetergewicht von 150 g oder weniger darunter zum Absatz bestimmt	t t 1000 EUR	* . 557 703 215 971	. . 592 377 265 179	. . 592 370 273 165	16 16
1712 35 400	- mit einem Quadratmetergewicht von mehr als 150 g darunter zum Absatz bestimmt	t t 1000 EUR	* . 211 360 75 054	. . 230 330 98 917	. . 229 389 99 943	11 11
1712 41 200	Papier, weder gestrichen noch überzogen Kraftpapier, weder gestrichen noch überzogen; Kraftsackpapier, gekreppt oder gefältelt - Kraftsackpapier, ungebleicht darunter zum Absatz bestimmt	t t 1000 EUR	* . . .	- - -	- - -	- -
1712 41 400	- Anderes Kraftsackpapier, nicht gekreppt, gefältelt oder durch Pressen oder Prägen gemustert oder perforiert darunter zum Absatz bestimmt	t t 1000 EUR	* . . .	- - -	- - -	- -
1712 41 600	- Kraftpapiere und Kraftpappen, mit einem Quadratmetergewicht von 150 g oder weniger darunter zum Absatz bestimmt	t t 1000 EUR	* 28 138 28 138 31 595	26 848 26 848 30 693	28 667 28 667 30 445	10 10
1712 41 800	- Kraftsackpapier, gekreppt oder gefältelt, auch durch Pressen oder Prägen gemustert oder perforiert darunter zum Absatz bestimmt	t t 1000 EUR	* - - -	- - -	. . .	1 1

3 Produktion nach Güterarten - Deutschland

Melde-Nr.	Bezeichnung	Einheit	4. Vj 2016	3. Vj 2017	4. Vj 2017	4. Vj 2017 Anzahl der Unternehmen
1	2	3	4	5	6	7
1712 42 200	Sulfitpackpapier und anderes weder gestrichenes noch überzogenes Papier (außer Papieren und Pappen von der Art, wie sie als Schreibpapiere, Druckpapiere oder als Papiere und Pappen zu anderen graphischen Zwecken verwendet werden)	t	.	15 214	16 318	6
	- Sulfitpackpapier	t	.	15 214	16 318	6
	darunter zum Absatz bestimmt	1000 EUR	14 603	15 561	16 677	
1712 42 400	- Andere Papiere und Pappen, weder gestrichen noch überzogen, mit einem Quadratmetergewicht von 150 g oder weniger, in Rollen oder Bogen (ohne Stroh-, Wellenpapier, Testliner, Sulfitpackpapier, Filter- oder Filzpapier und -pappe)	t	.	.	.	16
	darunter zum Absatz bestimmt	t	216 831	175 465	171 426	16
		1000 EUR	180 640	175 004	176 595	
1712 42 600	- Papiere und Pappen, weder gestrichen noch überzogen, mit einem Quadratmetergewicht von mehr als 150 g, jedoch weniger als 225 g (ohne Stroh-, Wellenpapier, Testliner, Sulfitpackpapier, Filter- oder Filzpapier und -pappe)	t	.	.	.	2
	darunter zum Absatz bestimmt	t	.	.	.	2
		1000 EUR	.	.	.	
1712 42 805	- - Papiere und Pappen, weder gestrichen noch überzogen, mit einem Quadratmetergewicht von 225 g oder mehr (ohne Stroh-, Wellenpapier, Testliner, Sulfitpackpapier, Filter- oder Filzpapier und -pappe)	t	167 222	179 382	175 312	14
	darunter zum Absatz bestimmt	t	139 316	145 175	147 174	14
		1000 EUR	63 337	68 523	71 714	
1712 42 809	- - Andere Papiere und Pappen, weder gestrichen noch überzogen, mit einem Quadratmetergewicht von 225 g oder mehr	t	.	.	.	8
	darunter zum Absatz bestimmt	t	111 536	123 068	113 732	8
		1000 EUR	61 780	70 730	65 297	
1712 43 300	Filterpapier und Filterpappe; Filzpapier	t	34 535	36 829	35 729	8
	- Filterpapier und Filterpappe	t	25 187	28 014	26 495	7
	darunter zum Absatz bestimmt	1000 EUR	90 562	101 978	96 075	
1712 43 600	- Filzpapier und Filzpappe	t	.	.	.	1
	darunter zum Absatz bestimmt	t	.	.	.	1
		1000 EUR	.	.	.	
1712 44 000	Zigarettenpapier (nicht in Form von Heftchen, Hülsen oder in Rollen und nicht mit einer Breite von 5 cm oder weniger)	t	.	.	.	1
	darunter zum Absatz bestimmt	t	.	.	.	1
		1000 EUR	.	.	.	
1712 51 000	Ungestrichene Pappe (außer Pappe von der Art, wie sie als Schreibpapier, Druckpapier oder zu anderen grafischen Zwecken verwendet wird)	t	.	.	.	1
	Ungestrichene Pappe, innen grau	t	.	.	.	1
	darunter zum Absatz bestimmt	1000 EUR	.	.	.	
1712 59 000	Sonstige ungestrichene Pappe	t	.	.	.	2
	darunter zum Absatz bestimmt	t	.	.	.	2
		1000 EUR	.	.	.	
1712 60 000	Pergamentpapier und -pappe, Pergamentersatzpapier, Naturpapppapier, Pergaminpapier u.a. kalandrierte durchsichtige oder durchscheinende Papiere	t	.	14 147	14 091	9
	darunter zum Absatz bestimmt	t	13 926	14 147	14 091	9
		1000 EUR	27 319	28 685	28 138	
1712 71 000	Papier und Pappe, bearbeitet	t	.	.	.	4
	Papier und Pappe, zusammengeklebt, auf der Oberfläche weder gestrichen noch überzogen oder getränkt, auch mit Innenverstärkung, in Rollen oder Bogen	t	.	.	.	4
	darunter zum Absatz bestimmt	t	.	23 642	.	4
		1000 EUR	.	.	.	

3 Produktion nach Güterarten - Deutschland

Melde-Nr.	Bezeichnung	Einheit	4. Vj 2016	3. Vj 2017	4. Vj 2017	4. Vj 2017 Anzahl der Unternehmen
1	2	3	4	5	6	7
1712 72 000	Papiere und Pappen, gekreppt oder gefältelt, auch durch Pressen oder Prägen gemustert oder perforiert, a.n.g., in Rollen oder Bogen	t *	6 816	7 056	7 244	13
	darunter zum Absatz bestimmt	t	6 816	7 056	7 244	13
		1000 EUR	15 804	13 135	13 276	
	Ein- oder beidseitig mit Kaolin oder anderen anorganischen Stoffen gestrichene Papiere und Pappen zum Beschreiben, Bedrucken oder für andere grafische Zwecke, in Rollen oder Bogen					
	- Papiere und Pappen, gestrichen oder überzogen, zum Beschreiben, Bedrucken oder zu anderen grafischen Zwecken, mit einem Gehalt an mechanisch gewonnenen Fasern von 10% oder weniger (holzfrei)					
	- - Rohpapier und Rohpappe für licht-, wärme- oder elektroempfindliche Papiere und Pappen, mit einem Quadratmetergewicht von 150 g oder weniger					
1712 73 351	- - in Rollen	t *	.	.	.	2
	darunter zum Absatz bestimmt	t	.	.	.	2
		1000 EUR	.	.	.	
1712 73 355	- - - andere Papiere und Pappen	t *	233 204	204 226	211 542	6
	darunter zum Absatz bestimmt	t	233 204	204 226	211 542	6
		1000 EUR	162 461	141 965	148 848	
	- - Andere Papiere und Pappen zum Beschreiben, Bedrucken oder für andere grafische Zwecke					
1712 73 371	- - - in Rollen	t *	131 397	145 364	137 968	8
	darunter zum Absatz bestimmt	t	131 397	145 364	137 968	8
		1000 EUR	84 591	95 333	90 020	
1712 73 375	- - - andere Papiere und Pappen	t *	55 887	59 537	60 937	7
	darunter zum Absatz bestimmt	t	55 887	59 537	60 937	7
		1000 EUR	51 972	53 764	54 183	
1712 73 600	- Leichtgewichtiges gestrichenes Papier, sog. "LWC-Papier", mit einer mechanisch gewonnenen Fasermenge von 10 GHT oder mehr (holzhaltig)	t *	302 568	307 621	317 505	5
	darunter zum Absatz bestimmt	t	302 568	307 621	317 505	5
		1000 EUR	170 859	165 611	182 040	
	- Andere gestrichene Papiere und Pappen, zum Beschreiben, Bedrucken und zu anderen grafischen Zwecken, mechanisch gewonnene Fasermenge von 10 GHT oder mehr (holzhaltig) (ohne "LWC-Papier")					
1712 73 750	- - in Rollen	t *	231 985	253 997	246 919	6
	darunter zum Absatz bestimmt	t	231 985	253 997	246 919	6
		1000 EUR	123 638	135 500	132 136	
1712 73 790	- - in Bogen	t *	112 675	114 172	109 279	8
	darunter zum Absatz bestimmt	t	112 675	114 172	109 279	8
		1000 EUR	64 676	66 638	65 534	
1712 74 000	Ein- oder beidseitig mit Kaolin oder anderen anorganischen Stoffen gestrichene oder überzogene Kraftpapiere und -pappen (ohne solche zum Beschreiben, Bedrucken oder für andere grafische Zwecke), mit einem Quadratmetergewicht von 150 g oder weniger, in Rollen oder Bogen	t	.	.	.	2
		1000 EUR	.	.	.	
1712 75 000	Ein- oder beidseitig mit Kaolin oder anderen anorganischen Stoffen gestrichene oder überzogene Kraftpapiere und -pappen (ohne solche zum Beschreiben, Bedrucken oder für andere grafische Zwecke), mit einem Quadratmetergewicht von mehr als 150 g, in Rollen oder Bogen	t	.	.	.	2
		1000 EUR	.	.	.	
1712 76 000	Kohlepapier, präpariertes Durchschreibepapier u.a. Vervielfältigungs- und Umdruckpapier mit einer Breite von ungefaltet mehr als 36 cm, in Rollen oder Bogen	t	.	34 246	.	2
		1000 EUR	.	45 504	.	

3 Produktion nach Güterarten - Deutschland

Melde-Nr.	Bezeichnung	Einheit	4. Vj 2016	3. Vj 2017	4. Vj 2017	4. Vj 2017 Anzahl der Unternehmen
1	2	3	4	5	6	7
1712 77 100	Papiere, Pappen, Zellstoffwatte und Vlies aus Zellstofffasern, gestrichen, überzogen, getränkt, geteert, bituminiert, asphaltiert, gummiert oder mit Klebeschicht versehen (auch aluminisiert), in Rollen oder Bogen - geteert, bituminiert oder asphaltiert	t 1000 EUR	.	.	.	2
1712 77 330	- selbstklebend	t 1000 EUR	37 359 68 941	38 504 73 022	41 020 74 060	5
1712 77 350	- gummiert oder mit Klebeschicht versehen (ohne selbstklebendes)	t 1000 EUR	3 763 8 971	4 325 10 504	3 561 8 484	4
1712 77 550	- mit Kunstharz oder Kunststoff gestrichen, überzogen oder getränkt (auch aluminisiert; ohne Klebeschicht); mit Wachs, Paraffin, Stearin, Öl oder Glycerin überzogen oder getränkt - - gebleicht, mit einem Quadratmetergewicht von mehr als 150 g	t 1000 EUR	28 507 86 157	30 376 94 718	30 557 95 041	8
1712 77 590	- - Andere Papiere und Pappen, mit einem Quadratmetergewicht von mehr als 150 g	t 1000 EUR	17 292 70 934	17 152 71 745	16 761 70 368	11
1712 77 700	- mit Wachs, Paraffin, Stearin, Öl oder Glycerin überzogen oder getränkt	t 1000 EUR	3 454 11 632	3 701 12 479	3 720 12 326	7
1712 77 803	- Endlosformulare u.a. Papiere und Pappen, Zellstoffwatte und Vliese aus Zellstofffasern, gestrichen, überzogen oder getränkt - - Endlosformulare in Rollen, mit einer Breite von mehr als 15 cm, oder Bogen, mit einer Breite von mehr als 36 cm darunter zum Absatz bestimmt	t t 1000 EUR	6 666 .	.	.	4 3
1712 77 805	- - Andere Papiere und Pappen, Zellstoffwatte und Vliese aus Zellstofffasern darunter zum Absatz bestimmt	t t 1000 EUR	52 623 94 002	59 265 107 753	60 073 108 536	17 17
1712 78 200	Innen graue, ein- oder beidseitig mit Kaolin oder anderen anorganischen Stoffen gestrichene oder überzogene Kraft- und Multiplexpapiere und -pappen (ohne solche zum Beschreiben, Bedrucken oder für andere grafische Zwecke), in Rollen oder Bogen - Kraftpapiere und -pappen (nicht in Rollen oder Bogen bis max. DIN A 3) darunter zum Absatz bestimmt	t t 1000 EUR	.	.	.	- -
1712 78 500	- Multiplexpapiere und -pappen, ungebleicht darunter zum Absatz bestimmt	t t 1000 EUR	.	.	.	1 1
1712 79 530	- - jede Lage gebleicht darunter zum Absatz bestimmt	t t 1000 EUR	.	.	.	- -
1712 79 550	- - mit nur einer gebleichten Außenlage darunter zum Absatz bestimmt	t t 1000 EUR	.	.	.	- -
1712 79 700	- Andere gestrichene oder überzogene Papiere und Pappen darunter zum Absatz bestimmt	t t 1000 EUR	130 944 130 944 106 111	122 431 122 431 111 784	123 557 123 557 111 315	6 6

3 Produktion nach Güterarten - Deutschland

Melde-Nr.	Bezeichnung	Einheit	4. Vj 2016	3. Vj 2017	4. Vj 2017	4. Vj 2017 Anzahl der Unternehmen
1	2	3	4	5	6	7
	Papier-, Karton- und Pappwaren					
	Wellpapier und -pappe; Verpackungsmittel aus Papier, Karton und Pappe					
1721 11 000	Wellpapier und -pappe, in Rollen oder Bogen, auch perforiert darunter zum Absatz bestimmt	t t 1000 EUR	* 1 031 711 388 247 297 778	1 080 221 392 775 308 950	1 052 095 381 697 301 274	64 45
1721 12 300	Säcke, Beutel, Tüten aus Papier - Säcke und Beutel mit einer Bodenbreite von 40 cm oder mehr	t 1000 EUR	24 313 48 760	28 804 56 235	25 211 49 659	9
1721 12 500	- Andere Säcke, Beutel oder Tüten (ohne Schallplattenhüllen)	t 1000 EUR	48 638 124 890	50 013 130 849	50 582 131 653	25
1721 13 000	Schachteln und Kartons aus Wellpapier oder Wellpappe	t 1000 EUR	1 112 966 1 204 872	1 218 828 1 328 036	1 185 064 1 314 913	164
	Faltschachteln und -kartons, aus nicht gewelltem Papier oder nicht gewellter Pappe					
1721 14 001	- für Flüssigkeiten	t 1000 EUR	118 397 .	104 195 .	94 965 .	3
1721 14 003	- Andere Faltschachteln u. -kartons aus Karton	t 1000 EUR	204 670 444 368	226 621 488 677	209 171 450 864	97
1721 14 005	- Andere Faltschachteln u. -kartons aus Vollpappe	t 1000 EUR	121 718 124 118	128 933 133 583	128 868 127 907	75
1721 14 007	- Displays (Trays) aus Karton oder Vollpappe	t 1000 EUR	55 250 86 866	58 352 100 362	55 056 90 161	39
1721 14 009	- Andere Faltschachteln u. -kartons, aus nicht gewelltem Papier oder nicht gewellter Pappe	t 1000 EUR	8 814 20 065	9 453 22 318	8 430 18 571	18
	Andere Verpackungsmittel aus Papier, Pappe, Zellstoffwatte oder Vliesen aus Zellstofffasern (einschl. Schallplattenhüllen); Pappwaren zur Verwendung in Büros, Läden u. dgl.					
	- Andere Verpackungs- und Aufbewahrungsmittel (einschl. Schallplattenhüllen) aus Papier oder Pappe, Zellstoffwatte oder Vliesen aus Zellstofffasern					
1721 15 303	- - Dosen, Trommeln und Fässer	t 1000 EUR	42 766 41 242	40 506 39 953	38 182 36 740	7
1721 15 305	- - Flexible Verpackungs- und Aufbewahrungsmittel (z.B. Schallplattenhüllen, Weichpackungen, Verpackungszuschnitte)	t 1000 EUR	24 141 65 299	23 002 62 418	24 223 60 958	22
1721 15 309	- - Andere Verpackungs- und Aufbewahrungsmittel	t 1000 EUR	11 750 20 616	13 349 20 958	12 204 19 876	17
1721 15 500	- Pappwaren zur Verwendung in Büros, Läden u. dgl.	t 1000 EUR	. .	401 .	. .	3
	Haushalts-, Hygiene- und Toilettenartikel aus Zellstoff, Papier und Pappe					
	Toilettenpapier, Taschen-, Abschmink-, Hand- und Tischtücher, Servietten aus Papierhalbstoff, Papier, Zellstoffwatte oder Vliesen aus Zellstofffasern					
1722 11 200	- Toilettenpapier	t 1000 EUR	260 124 245 908	256 046 246 065	253 276 243 165	14
1722 11 400	- Taschen- und Abschminktücher	t 1000 EUR	38 744 62 132	32 036 51 953	39 503 63 219	7
1722 11 600	- Handtücher	t 1000 EUR	99 440 150 245	100 686 157 838	100 079 153 349	11
1722 11 800	- Tischtücher und Servietten aus Papierhalbstoff, Papier, Zellstoffwatte oder Vliesen aus Zellstofffasern	t 1000 EUR	22 411 87 705	22 244 90 043	20 041 79 963	11

3 Produktion nach Güterarten - Deutschland

Melde-Nr.	Bezeichnung	Einheit	4. Vj 2016	3. Vj 2017	4. Vj 2017	4. Vj 2017 Anzahl der Unternehmen
1	2	3	4	5	6	7
1722 12 100	Monatsbinden und Tampons, Windeln und Windeleinlagen für Kleinkinder u.ä. Hygieneartikel sowie Bekleidung und Bekleidungszubehör, aus Papierhalbstoff, Papier, Zellstoffwatte oder Vliesen aus Zellstofffasern - Hygienische Binden und Tampons, Windeln für Kleinkinder u.ä. hygienische Waren, aus Watte	t 1000 EUR	2 475 13 312	2 514 .	2 387 .	3
1722 12 200	- Hygienische Binden, Tampons u.ä. Waren aus Papierhalbstoff, Papier, Zellstoffwatte oder Vliesen aus Zellstofffasern	t 1000 EUR	23 813 60 792	22 474 61 031	22 603 60 443	5
1722 12 300	- Windeln für Kleinkinder u.ä. Waren zu hygienischen Zwecken aus Papierhalbstoff, Papier, Zellstoffwatte oder Vliesen aus Zellstofffasern	t 1000 EUR	200 899 201 640	207 821 205 866	203 625 206 417	6
1722 12 403	- Watte; andere Waren aus Watte - - Watte aus Spinnstoffen und Waren daraus, für medizinische Zwecke	t 1000 EUR	1
1722 12 405	- - Industriewatte aus Spinnstoffen darunter zum Absatz bestimmt	t 1000 EUR	. 21 835	. 29 563	. 21 960	3 3
1722 12 409	- - Andere Watte aus Spinnstoffen und Waren daraus darunter zum Absatz bestimmt	t 1000 EUR	4 4
1722 12 500	- Bekleidung und Bekleidungs-zubehör aus Papier, Zellstoff oder Vliesen	t 1000 EUR	- -	- -	- -	-
1722 12 900	- Andere Waren aus Papier zum Gebrauch im Haushalt, im Krankenhaus, bei der Körperpflege oder zu hygienischen Zwecken	t 1000 EUR	25 654 68 914	26 623 66 435	23 287 59 513	11
1722 13 000	Tabletts, Schüsseln, Teller, Tassen, Becher u.ä. Waren, aus Papier oder Pappe	t 1000 EUR	12 229 29 785	13 205 30 700	11 351 29 438	6
1723 11 000	Schreibwaren und Bürobedarf aus Papier, Karton oder Pappe Kohle-, Vervielfältigungs-, Durchschreibe-, Umdruckpapier; Papier, gummiert oder mit Klebeschicht, in Streifen oder Rollen	t 1000 EUR	202 .	183 1 321	190 .	3
1723 12 300	Briefumschläge, Einstückbriefe, Postkarten (ohne Bilder), aus Papier oder Pappe; Zusammenstellungen solcher Schreibwaren in Pappschachteln u.ä. Behältnissen - Briefumschläge	1000 St 1000 EUR	4 448 409 55 342	67 565 821 53 384	. 55 864	20
1723 12 500	- Einstückbriefe, Postkarten (ohne Bilder) und Briefkarten	1000 St 1000 EUR	1
1723 12 700	- Zusammenstellungen von Schreibwaren in Schachteln, Taschen u.ä. Behältnissen	t 1000 EUR	3
1723 13 130	Register, Bücher für die kaufmännische Buchführung, Hefte, Schreibunterlagen, Ordner, Durchschreibesätze, Alben für Muster oder Sammlungen und Buchhüllen, aus Papier oder Pappe - Register, Briefblöcke, Merkbücher - - Register, Bücher für die kaufmännische Buchführung, Auftragsbücher und Quittungsbücher	1000 EUR	10 329	8 008	12 608	24
1723 13 150	- - Briefpapierblöcke und Notizblöcke; Merkbücher und Notizbücher ohne Kalendarium	1000 EUR	23 149	26 054	24 337	27
1723 13 170	- - Merkbücher, Notizbücher und Tagebücher mit Kalendarium	1000 EUR	.	.	.	2

3 Produktion nach Güterarten - Deutschland

Melde-Nr.	Bezeichnung	Einheit	4. Vj 2016	3. Vj 2017	4. Vj 2017	4. Vj 2017 Anzahl der Unternehmen
1	2	3	4	5	6	7
1723 13 190	- - Andere Waren oder Bücher wie Gästebücher, Mitgliedsbücher, Mal- und Zeichenpapier in Blockform	1000 EUR	5 815	5 523	6 153	11
1723 13 300	- Hefte	1000 EUR	5 157	7 533	4 994	4
1723 13 500	- Ordner, Schnellhefter (z.B. für Lose-Blatt-Systeme), Einbände, andere als Buchhüllen, und Aktendeckel	1000 EUR	50 924	41 794	48 660	20
1723 13 750	- - Durchschreibesätze und -hefte, auch mit eingelegtem Kohlepapier	1000 EUR	325	287	283	4
1723 13 790	- - Andere Durchschreibesätze und -hefte	1000 EUR	1 872	1 753	1 847	13
1723 13 800	- Alben für Muster oder für Sammlungen, aus Papier oder Pappe	1000 EUR	7 573	5 660	6 842	10
1723 13 900	- Schreibunterlagen, Buchhüllen u.a. Waren des Schul-, Bürobedarfs und des Papierhandels	1000 EUR	30 596	29 110	31 934	19
1723 14 003	Andere Papiere oder Pappen zum Beschreiben, Bedrucken oder zu anderen grafischen Zwecken - bedruckt, durch Pressen oder Prägen gemustert oder perforiert (z.B. Endlosformulare)	t 1000 EUR	3 714 6 243	3 204 5 480	3 306 5 828	8
1723 14 005	- für Büromaschinen u.ä. Geräte, in Streifen oder Rollen, Breite 15 cm oder weniger	t 1000 EUR	15 813 33 984	15 547 33 492	17 160 37 060	4
1723 14 009	- Andere Papiere oder Pappen zum Beschreiben, Bedrucken oder zu anderen grafischen Zwecken, a.n.g. (z.B. Bogen, Breite 36 cm oder weniger)	t 1000 EUR	.	.	.	4
1724 11 001	Tapeten und Wandverkleidungen aus Papier; Buntglaspapier - Tapeten u.ä. Wandverkleidungen, bestrichen oder überzogen, mit einer Lage Kunststoff versehen	Rollen 1000 EUR	16 602 405 81 685	16 272 270 77 075	16 949 511 81 302	7
1724 11 009	- Andere Tapeten u.ä. Wandverkleidungen; Buntglaspapier	Rollen 1000 EUR	.	.	.	2
1724 12 000	Wandverkleidungen aus Spinnstoffen	Rollen 1000 EUR	.	.	.	1
1729 11 200	Etiketten aller Art aus Papier oder Pappe, auch bedruckt - Selbstklebeetiketten, bedruckt	t 1000 EUR	21 633 229 804	23 179 239 168	22 881 240 231	91
1729 11 400	- Andere bedruckte Etiketten	t 1000 EUR	9 533 63 360	10 600 70 116	8 795 62 207	40
1729 11 600	- Selbstklebeetiketten, nicht bedruckt	t 1000 EUR	4 698 34 371	4 935 36 753	4 939 35 782	31
1729 11 800	- Andere nichtbedruckte Etiketten	t 1000 EUR	833 6 493	957 7 482	892 6 922	10
1729 12 000	Filterblöcke und Filterplatten aus Papierhalbstoff	t 1000 EUR	-	-	-	-
1729 19 100	Zigarettenpapier, zugeschnitten oder in Form von Heftchen oder Hülsen; Rollen, Spulen, Spindeln u.ä. Unterlagen aus Papierhalbstoff, Papier oder Pappe; Filterpapier und -pappe; andere Waren aus Papier oder Pappe a.n.g. - Zigarettenpapier, in Rollen mit einer Breite von 5 cm oder weniger oder in Form von Heftchen oder Hülsen	t 1000 EUR	8 394 22 978	8 867 24 455	6 973 21 343	5
1729 19 200	- Rollen, Spulen, Spindeln u.ä. Unterlagen aus Papierhalbstoff, Papier oder Pappe, auch gelocht oder gehärtet, zum Aufwickeln von Spinnstoffgarnen	t 1000 EUR	2 901 3 577	3 238 4 121	3 877 4 660	4

3 Produktion nach Güterarten - Deutschland

Melde-Nr.	Bezeichnung	Einheit	4. Vj 2016	3. Vj 2017	4. Vj 2017	4. Vj 2017 Anzahl der Unternehmen
1	2	3	4	5	6	7
1729 19 303	- Andere Rollen, Spulen, Spindeln u.ä. Unterlagen aus Papierhalbstoff, Papier oder Pappe - - Zylindrische Hülsen und Spulenkern zum Aufwickeln von flächigen Materialien	t 1000 EUR	60 682 62 956	66 219 68 785	63 604 67 248	18
1729 19 309	- - Andere Rollen, Spulen, Spindeln u.ä. Unterlagen, a.n.g.	t 1000 EUR	1 830 3 893	2 103 4 681	1 917 4 365	3
1729 19 510	- Filterpapier und Filterpappe, zugeschnitten	t 1000 EUR	12 673 41 967	11 994 39 712	12 864 43 999	11
1729 19 550	- Diagrammpapier für Registriergeräte, in Rollen, Bogen oder Scheiben	t 1000 EUR	.	.	.	1
1729 19 570	- Formgepresste Waren aus Papierhalbstoff	t 1000 EUR	.	.	.	3
1729 19 851	- - Dichtungen aus Papier oder Pappe - - Dichtungen aus Papier oder Pappe; Papier und Pappe, gelocht, für Jacquardvorrichtungen u.ä. Maschinen; Papier für bestimmte Verwendungszwecke, z.B. Kondensatorpapier	t 1000 EUR	12 597 17 623	13 945 17 939	12 631 16 310	12
1729 19 852	- - Bierdeckel	t 1000 EUR	.	.	.	2
1729 19 859	- - Andere Waren aus Papier oder Pappe, a.n.g.	t 1000 EUR	38 131 76 748	41 664 82 007	44 292 83 302	36
1799 99 000	Veredlung von Erzeugnissen dieser Güterabteilung	1000 EUR	128 740	131 431	129 712	30

Melde-Nr.	Bezeichnung	Einheit	4. Vj 2016	3. Vj 2017	4. Vj 2017	4. Vj 2017 Anzahl der Unternehmen
1	2	3	4	5	6	7
	Druckerzeugnisse, bespielte Ton-, Bild- und Datenträger					
	Druck von Tageszeitungen einschl. deren Sonntagszeitungen u.a. periodischen Druckschriften, mindestens viermal wöchentlich erscheinend					
1811 10 002	- im Digitaldruckverfahren hergestellt	1000 EUR	.	4 283	4 987	3
1811 10 003	- im Offsetdruckverfahren hergestellt	1000 EUR	215 274	214 708	205 203	60
1811 10 009	- in einem anderen Druckverfahren hergestellt	1000 EUR	.	4 299	4 211	3
1812 11 000	Druck von Briefmarken, Stempelmarken, Steuerzeichen und dergleichen, nicht entwertet; Papiere mit Stempel; Chipkarten, Scheckformulare; Banknoten, Aktien; Schuldverschreibungen u.ä. Sicherheitspapieren	1000 EUR	.	180 528	.	4
	Druck von Werbedrucken und Werbeschriften, Verkaufskatalogen u.dgl.					
	- Verkaufskataloge (z.B. Versandhauskataloge, Reisekataloge)					
1812 12 301	- - im Tiefdruckverfahren hergestellt	1000 EUR	53 285	69 669	54 785	4
1812 12 303	- - im Offsetdruckverfahren hergestellt	1000 EUR	203 636	174 573	203 506	126
1812 12 308	- - im Digitaldruckverfahren hergestellt	1000 EUR	57 905	62 166	67 970	40
	- Plakate u.ä. Drucke (z.B. Großflächenplakate, Plakate für Ganzsäulen u.ä. Plakate, City-Poster)					
1812 12 502	- - im Offsetdruckverfahren hergestellt	1000 EUR	85 649	82 023	83 437	169
1812 12 503	- - im Siebdruckverfahren hergestellt	1000 EUR	11 515	10 029	12 012	18
1812 12 504	- - im Digitaldruckverfahren hergestellt	1000 EUR	25 346	28 774	27 076	58
	- Geschäftsberichte					
1812 12 505	- - im Offsetdruckverfahren hergestellt	1000 EUR	7 695	6 831	6 948	49
1812 12 506	- - im Digitaldruckverfahren hergestellt	1000 EUR	3 967	3 827	4 302	14
	- Andere Werbedrucke und Werbeschriften (z.B. Prospekte, Werbebeilagen für Zeitungen und Zeitschriften, Werbeaufkleber, Jubiläumsschriften u.ä. Werbedrucke)					
1812 12 507	- - im Offsetdruckverfahren hergestellt	1000 EUR	859 105	763 434	835 570	429
1812 12 508	- - im Tiefdruckverfahren hergestellt	1000 EUR	46 695	37 489	45 797	6
1812 12 509	- - im Digitaldruckverfahren hergestellt	1000 EUR	46 418	39 007	46 992	92
	Druck von anderen Zeitschriften u.a. periodischen Druckschriften, weniger als viermal wöchentlich erscheinend					
	- von Zeitungen (z.B. Wochenzeitungen)					
1812 13 001	- - im Offsetdruckverfahren hergestellt	1000 EUR	52 106	42 423	45 278	49
1812 13 002	- - im Digitaldruckverfahren hergestellt	1000 EUR	.	.	.	2
1812 13 003	- - in einem anderen Druckverfahren hergestellt	1000 EUR	.	.	.	2
	- von Anzeigenblättern, Annoncenzeitungen					
1812 13 004	- - im Offsetdruckverfahren hergestellt	1000 EUR	51 737	47 668	52 254	69
1812 13 005	- - im Digitaldruckverfahren hergestellt	1000 EUR	-	-	-	
1812 13 006	- - in einem anderen Druckverfahren hergestellt	1000 EUR	.	.	.	2
	- von anderen Zeitschriften (z.B. Illustrierte, Magazine, Fach-, Kunden-, Mitglieder-, Werks- u.a. Publikumszeitschriften)					
1812 13 007	- - im Offsetdruckverfahren hergestellt	1000 EUR	178 117	156 037	176 345	150
1812 13 008	- - im Tiefdruckverfahren hergestellt	1000 EUR	91 356	79 023	85 114	5
1812 13 009	- - in einem anderen Druckverfahren hergestellt	1000 EUR	14 637	12 892	14 091	9

3 Produktion nach Güterarten - Deutschland

Melde-Nr.	Bezeichnung	Einheit	4. Vj 2016	3. Vj 2017	4. Vj 2017	4. Vj 2017 Anzahl der Unternehmen
1	2	3	4	5	6	7
1812 14 070	Druck von Büchern, Landkarten, hydrographischen oder ähnlichen Karten aller Arten, Bildern, Zeichnungen und Fotografien und Ansichtspostkarten - Bücher, Broschüren u.ä. Drucke in losen Bogen oder in Blättern, auch gefalzt - Bücher, Broschüren u.ä. Druck-erzeugnisse, festgebunden oder broschiert (ohne Wörterbücher und Enzyklopädien) (z.B. Sach-, Adress-, Telefon-, Schul-, Kunst-u.a. Bücher)	1000 EUR	109 449	107 046	111 145	109
1812 14 141	- - Adress- und Telefonbüchern (z.B. Einwohner-, Wirtschafts-, Export-, Fachadressbücher) - - Andere Bücher (ohne Adress- und Telefonbücher) (z.B. Sach-, Schul-, Kunst-, u.a. Bücher)	1000 EUR	17 312	15 820	14 850	15
1812 14 143	- - - im Offsetdruckverfahren hergestellt	1000 EUR	108 779	98 855	95 086	93
1812 14 144	- - - im Digitaldruckverfahren hergestellt	1000 EUR	7 291	5 846	7 748	21
1812 14 149	- - - in einem anderen Druckverfahren hergestellt - - Bilderbücher, Zeichen- und Malbücher für Kinder	1000 EUR	2 310	1 803	2 207	4
1812 14 211	- - - im Offsetdruckverfahren hergestellt	1000 EUR	1 418	1 705	1 863	10
1812 14 212	- - - in einem anderen Druckverfahren hergestellt	1000 EUR	.	.	.	1
1812 14 280	- Wörterbücher und Enzyklopädien, auch in Form von Teilheften, festgebunden oder broschiert	1000 EUR	924	686	882	5
1812 14 350	- Druck von kartografischen Erzeugnissen in Form von Büchern oder Broschüren	1000 EUR	.	.	.	2
1812 14 420	- Druck von anderen kartografischen Erzeugnissen, z.B. Wandkarten	1000 EUR	472	489	538	9
1812 14 490	- Druck von illustrierten Postkarten	1000 EUR	3 179	2 850	3 238	31
1812 14 560	- Glückwunschkarten und bedruckten Karten mit persönlichen Mitteilungen, auch mit Briefumschlägen oder Verzierungen aller Art	1000 EUR	13 102	11 923	16 218	31
1812 14 630	- Druck von Bildern, Kunstblättern und Fotografien	1000 EUR	37 694	32 582	35 651	8
1812 19 100	- Kalender aller Art, bedruckt, einschl. Blöcke von Abreißkalendern	1000 EUR	37 607	28 224	36 993	79
1812 19 200	- Druck von Noten (einschl. Braille-Noten)	1000 EUR	.	.	.	1
1812 19 300	- Druck von Abziehbildern aller Art - Andere Drucke, a.n.g.	1000 EUR	22 660	22 432	23 562	29
1812 19 901	- - Bedrucken von anderen Materialien als Papier (einschl. Bedrucken von Kunststoffetiketten, Kunststofftüten, Glasplatten, usw.)	1000 EUR	114 862	133 588	131 736	89
1812 19 903	- - Endlosformulare, a.n.g. (z.B. Schnelltrenn-Formulare)	1000 EUR	52 558	46 744	47 888	56
1812 19 905	- - Einlasskarten für Veranstaltungen, Fahrscheine, Eintrittskarten u.a. Tickets	1000 EUR	7 430	6 911	7 681	22
1812 19 907	- - Andere Drucke für private oder gewerbliche Zwecke (ohne Endlosformulare), z.B. Formblätter, Geschäftsdrucksachen, Familiendrucksachen	1000 EUR	263 316	252 276	286 597	348
1812 19 909	- - Andere Drucke, a.n.g. (z.B. Kundenkarten, Mitgliedsausweise ohne Speicherchip oder Magnetstreifen)	1000 EUR	220 623	229 414	226 874	65
1813 10 000	Satz- und Bildherstellung	1000 EUR	62 199	56 695	64 471	108
1813 20 002	Druckformen; Lithographiesteine, Platten und Zylinder, für den Druck zugerichtet (z.B. geschliffen, gekörnt, poliert) - Hochdruck-Druckformen mit Druckbild (z.B. Flexoklischees, Gummi-klischees, Kunststoffklischees usw.)	1000 EUR	30 954	33 569	33 115	33
1813 20 004	- Druckformen für den Offsetdruck	1000 EUR	14 462	12 448	12 769	48
1813 20 006	- Tiefdruckzylinder oder Platten mit Druckbild (z.B. Kopiervorlagen)	1000 EUR	40 898	42 667	39 786	14

3 Produktion nach Güterarten - Deutschland

Melde-Nr.	Bezeichnung	Einheit	4. Vj 2016	3. Vj 2017	4. Vj 2017	4. Vj 2017 Anzahl der Unternehmen
1	2	3	4	5	6	7
1813 20 009	- Andere Druckformen mit Druckbild z.B. für den Siebdruck); Druckformen ohne Druckbild, nicht sensibilisiert	1000 EUR	20 941	17 903	17 826	30
1813 30 003	Sonstige Druckereileistungen - Herstellung von reprografischen Produkten (z.B. Overheadfolien)	1000 EUR	24 743	23 101	23 584	28
1813 30 005	- Gestaltung von Erzeugnissen des Druckgewerbes (z.B. Offline- und Online-Bearbeitung, Entwerfen, Aufbereiten von Text, Bild, Grafik, im Multimedia-Bereich)	1000 EUR	57 904	60 501	68 303	84
1813 30 007	- Mediendienstleistungen (z.B. Datenbanken, Web-to-Print)	1000 EUR	36 852	24 908	30 604	57
1814 10 100	Druckweiterverarbeitung von Büchern, Zeitschriften, Werbedrucken u.a. Drucksachen - von Büchern usw. durch Falzen, Zusammentragen, Heften, Binden, Beschneiden	1000 EUR	41 430	32 852	39 406	60
1814 10 300	- von Zeitschriften, Broschüren, Katalogen und Werbedrucken (z.B. Prospekten, Musterkarten usw.) durch Falzen, Zusammentragen, Heften, Klebbinden	1000 EUR	109 652	92 127	104 434	100
1814 10 500	- von anderen Drucksachen, bedruckten Papieren oder Karton (z.B. Formularen, Etiketten, Kalendern) durch Falzen, Lochen, Stanzen, Prägen, Kleben, Kaschieren	1000 EUR	68 664	66 316	71 708	90
1820 10 100	Vervielfältigung von Schallplatten, Magnettonbändern und "Compact Discs" - Vervielfältigung von Schallplatten - Vervielfältigung von Magnettonbändern	1000 EUR	.	14 763	.	3
1820 10 300	- - mit einer Breite von 4 mm oder weniger	1000 EUR	-	-	-	
1820 10 500	- - mit einer Breite von mehr als 4mm bis 6,5 mm	1000 EUR	-	-	-	
1820 10 700	- Vervielfältigung von "Compact Discs"	1000 EUR	33 200	22 624	26 560	11
1820 20 500	Vervielfältigung von bespielten Bildträgern - Vervielfältigung von Magnetbändern mit Bildaufzeichnungen mit einer Breite von mehr als 6,5 mm	1000 EUR	-	-	-	
1820 20 700	- Vervielfältigung von "Video Discs" und von anderen Aufzeichnungsträgern	1000 EUR	44 695	16 513	.	4
1820 30 300	Vervielfältigung von bespielten Datenträgern - Vervielfältigung von Magnetbändern mit EDV-Daten, mit einer Breite von 4 mm oder weniger	1000 EUR	-	-	-	
1820 30 500	- Vervielfältigung von Magnetbändern mit EDV-Daten, mit einer Breite von mehr als 4 mm	1000 EUR	-	-	-	
1820 30 700	- Vervielfältigung von anderen Trägern mit EDV-Daten (z.B. auf Platten, CD-ROMs, Disketten)	1000 EUR	.	13 440	18 600	8

3 Produktion nach Güterarten - Deutschland

Melde-Nr.	Bezeichnung	Einheit	4. Vj 2016	3. Vj 2017	4. Vj 2017	4. Vj 2017 Anzahl der Unternehmen
1	2	3	4	5	6	7
	Kokereierzeugnisse und Mineralölerzeugnisse					
	Kokereierzeugnisse					
1910 10 000	Koks und Schmelzkoks aus Steinkohle, Braunkohle oder Torf, auch agglomeriert; Retortenkohle	t-Trocken TJ 1000 EUR	2 149 071 40 405 223 901	1 857 729 32 656 241 224	1 783 178 29 741 239 827	5 5
1910 20 000	Teer aus Steinkohle, Braunkohle oder Torf u.a. Mineralteere, auch entwässert oder teilweise destilliert (einschl. rekonstituierter Teere)	t TJ 1000 EUR	69 945 2 052 69 945 2 052 9 992	68 192 2 005 68 192 2 005 11 115	68 873 2 036 68 873 2 036 12 845	5 5 5 5
1910 30 000	Pech und Pechkoks aus Steinkohlen-teer oder anderen Mineralteeren darunter zum Absatz bestimmt	t t 1000 EUR	1 1
	Mineralölerzeugnisse und Briketts					
1920 11 000	Briketts u.ä. feste Brennstoffe - Steinkohlenbriketts u.ä. aus Steinkohle gewonnene feste Brennstoffe darunter zum Absatz bestimmt	t TJ t TJ 1000 EUR	- - - - -	- - - - -	- - - - -	- - - - -
1920 12 000	- Braunkohlenbriketts u.ä. aus Braunkohle gewonnene feste Brennstoffe darunter zum Absatz bestimmt	t TJ t TJ 1000 EUR	4 4 3 3
1920 13 000	- Torfbriketts u.ä. aus Torf gewonnene feste Brennstoffe darunter zum Absatz bestimmt	t t 1000 EUR	- - -	- - -	- - -	- -
1920 21 000	Motorentreibstoffe, Heizöle u.a. Mineralöle Motorenbenzin (einschl. Flugbenzin) darunter Lohnarbeit	t 1000 EUR t 1000 EUR	5 327 594 922 301 3 753 023 125 817	5 132 169 859 459 3 706 475 133 782	5 280 866 994 767 3 664 245 120 890	12 7
1920 23 003	Leichtöle, leichte Zubereitungen a.n.g. - Leichtöl als Raffinerie-Einsatzmaterial (leichtes halbverarbeitetes Destillat für den Einsatz in Raffinerien) darunter zum Absatz bestimmt	t t 1000 EUR	805 239 299 234 75 264	347 734 253 264 .	421 343 327 994 .	10 7
1920 23 005	- Leichtes Rohbenzin (leichtes Destillat für den Einsatz in der erdölchemischen Industrie) darunter zum Absatz bestimmt darunter Lohnarbeit	t t 1000 EUR t 1000 EUR	2 284 390 852 669 229 134 383 752 25 583	2 300 797 917 734 255 690 345 006 20 905	2 407 612 957 982 286 622 430 159 24 332	18 14 7
1920 23 007	- Spezial- und Testbenzin (raffinierte Erdöldestillate der Rohbenzin-/Petroleum-Gruppe) darunter zum Absatz bestimmt	t t 1000 EUR	. 40 067 18 398	. 51 379 25 875	. 48 629 26 466	10 10
1920 24 000	Leuchtöl (Kerosin), ohne Flugturbinenkraftstoff darunter zum Absatz bestimmt darunter Lohnarbeit	t t 1000 EUR t 1000 EUR	3 3 1
1920 25 000	Flugturbinenkraftstoff aus Leuchtöl (Kerosin) darunter zum Absatz bestimmt darunter Lohnarbeit	t t 1000 EUR t 1000 EUR	1 288 099 1 288 099 348 001 551 651 21 096	1 502 518 1 502 518 414 184 605 987 26 940	1 302 671 1 302 671 398 123 540 067 23 848	10 10 4
1920 26 002	Gasöl - Schweröl als Raffinerie-Einsatzmaterial (schweres halbverarbeitetes Destillat für den Einsatz in Raffinerien) sowie Gas-/Dieselöl (nichtenergetisch) (schweres Destillat für den Einsatz in der erdölchemischen Industrie) darunter zum Absatz bestimmt	t t 1000 EUR	406 375 99 386 4 387	376 123 71 111 10 042	375 413 76 321 7 805	11 7

3 Produktion nach Güterarten - Deutschland

Melde-Nr.	Bezeichnung	Einheit	4. Vj 2016	3. Vj 2017	4. Vj 2017	4. Vj 2017 Anzahl der Unternehmen
1	2	3	4	5	6	7
1920 26 005	- Dieselkraftstoff (Erdöldestillat, 180°C bis 380°C, für Straßen- und Schienenfahrzeuge)	t	8 126 982	8 341 740	8 340 415	13
	darunter Lohnarbeit	1000 EUR	1 567 400	1 601 454	1 781 627	
		t	5 113 038	5 266 458	5 207 865	6
		1000 EUR	172 189	188 618	179 837	
1920 26 007	- Heizöl, leicht (Erdöldestillat, 180°C bis 380°C, zur Erzeugung von Wärme oder Dampf)	t	3 370 960	2 831 656	3 108 531	16
	darunter zum Absatz bestimmt	t	3 370 960	2 831 656	3 108 531	16
		1000 EUR	775 805	599 204	789 392	
1920 27 000	Mittelschwere Öle (ohne Flugturbinenkraftstoff (Kerosin) u.a. Leuchtöl)	t	.	.	.	8
	darunter zum Absatz bestimmt	t	.	1 721	1 685	7
		1000 EUR	716	1 092	1 203	
1920 28 003	Heizöle a.n.g. - Heizöl, schwer, als Raffinerie-Einsatzmaterial (Heizöl für den Einsatz in Raffinerien)	t	260 040	342 800	406 482	8
	darunter zum Absatz bestimmt	t	123 782	180 442	141 090	5
		1000 EUR	.	11 024	.	
1920 28 005	- Heizöl, schwer, mit niedrigem Schwefelgehalt (Schwefelgehalt von weniger als 1 GHT)	t	.	.	.	12
	darunter zum Absatz bestimmt	t	476 314	525 518	707 611	12
		1000 EUR	136 484	151 770	174 898	
1920 28 007	- Heizöl, schwer, mit hohem Schwefelgehalt (Schwefelgehalt von mehr als 1 GHT)	t	.	.	.	10
	darunter zum Absatz bestimmt	t	876 416	631 192	724 827	10
		1000 EUR	44 158	30 673	29 752	
1920 29 300	Schmieröle; Schweröle a.n.g. - Schmieröle als Raffinerie-Einsatzmaterial (Schmieröle für den Einsatz in Raffinerien)	t	62 226	63 725	48 594	4
	darunter zum Absatz bestimmt	t	62 226	63 725	48 594	4
		1000 EUR	36 935	44 765	35 027	
	- Schmieröle (Flüssigdestillate, mit einem Mineralölgehalt von 70 GHT oder mehr, aus Rohöl, einschl. Motorenölen, technischen Ölen und Schmierfetten)	t	.	.	.	
1920 29 502	- - Motoren-, Kompressoren- und Turbinenöle	t	212 610	209 971	179 684	16
		1000 EUR	376 495	379 121	325 735	
1920 29 503	- - Hydrauliköle	t	39 981	48 190	42 709	22
		1000 EUR	44 001	57 214	51 272	
1920 29 504	- - Weißöle; Paraffinum liquidum	t	21 478	25 715	24 766	11
		1000 EUR	19 922	27 875	24 572	
1920 29 505	- - Getriebeöle	t	58 901	85 553	78 715	18
		1000 EUR	138 831	206 694	186 908	
1920 29 506	- - Metallbearbeitungs-, Formen- und Korrosionsschutzöle	t	49 017	71 530	83 126	29
		1000 EUR	120 665	176 232	211 057	
1920 29 509	- - Andere Schmieröle und Öle, z.B. Schmieröle, nichtenergetisch, für den Einsatz in der erdölchemischen Industrie; Elektro-Isolieröle	t	.	149 559	139 330	29
	darunter zum Absatz bestimmt	t	126 530	149 559	139 330	29
		1000 EUR	124 638	187 001	173 392	
1920 31 001	Gasförmige Kohlenwasserstoffe (ohne Erdgas) Propan und Butane, verflüssigt - Flüssiggas (LPG) (Gemisch aus leichten Kohlenwasserstoffen, durch erhöhten Druck in flüssigem Zustand erhalten, zur Verwendung als Kraft- oder Brennstoff) (auch Propan, chemisch rein)	t	217 309	232 962	222 273	13
	darunter zum Absatz bestimmt	TJ	10 197	10 745	10 241	13
		t	217 309	232 962	222 273	13
		TJ	10 197	10 745	10 241	13
		1000 EUR	25 536	28 616	33 608	
1920 31 002	- Flüssiggas (LPG) als Raffinerie-Einsatzmaterial (Propan/Butane für den Einsatz in Raffinerien) (auch Methan, chemisch rein) sowie nichtenergetisches Flüssiggas (LPG) (Propan/Butane für den Einsatz in der erdölchemischen Industrie)	t	415 688	.	452 428	12
	darunter zum Absatz bestimmt	TJ	23 590	.	32 083	12
		t	401 791	555 866	419 594	10
		TJ	19 029	25 635	19 389	10
		1000 EUR	78 678	84 718	77 208	

3 Produktion nach Güterarten - Deutschland

Melde-Nr.	Bezeichnung	Einheit	4. Vj 2016	3. Vj 2017	4. Vj 2017	4. Vj 2017 Anzahl der Unternehmen
1	2	3	4	5	6	7
1920 32 000	Raffineriegas (z.B. Ethylen, Propylen, Butylen, Butadien, verflüssigt u.a. rohe gasförmige Kohlenwasserstoffe, ohne Erdgas)	t	1 689 793	1 810 665	1 793 839	19
		TJ	202 596	230 462	235 430	19
	darunter zum Absatz bestimmt	t	906 955	959 574	970 203	17
		TJ	45 235	49 791	47 178	17
		1000 EUR	177 811	198 002	230 654	
1920 41 000	Andere Mineralölerzeugnisse - Vaseline; Paraffin, mikrokristallines Erdölwachs, paraffinische Rückstände ("slack wax"), Ozokerit, Montanwachs, Torfwachs, andere Mineralwachse	t	82 564	90 791	79 429	9
	darunter zum Absatz bestimmt	t	82 564	90 791	79 429	9
		1000 EUR	72 764	83 063	70 220	
1920 42 400	- Petrolkoks (schwarzes festes Erzeugnis, durch Kracken oder Karbonisation von Einsatzmaterial-Rückständen, bestehend aus Kohlenstoff 90 bis 95%)	t	.	.	.	8
	darunter zum Absatz bestimmt	TJ	.	.	.	8
		t	440 193	412 863	441 558	7
		TJ	13 805	12 899	13 846	7
	darunter Lohnarbeit	1000 EUR	18 788	28 923	33 138	
		t	310 941	287 267	300 196	4
		TJ	9 751	8 956	9 413	4
		1000 EUR	1 881	3 306	3 095	
1920 42 500	- Bitumen aus Erdöl (schwarzes oder dunkelbraunes festes oder halbfestes dicht- und haftfähiges thermoplastisches Material)	t	.	.	.	16
	darunter zum Absatz bestimmt	t	1 157 734	1 525 211	1 184 422	15
		1000 EUR	149 139	210 638	160 057	
1920 42 700	- Andere Rückstände aus Erdöl oder Öl aus bituminösen Mineralien	t	.	.	.	12
	darunter zum Absatz bestimmt	t	281 972	334 078	197 818	12
		1000 EUR	31 345	41 730	39 856	
1999 99 000	Veredlung von Erzeugnissen dieser Güterabteilung (ohne Wiederaufbereitung von radioaktiven Brennelementen)	1000 EUR	.	.	.	2

Melde-Nr.	Bezeichnung	Einheit		4. Vj 2016	3. Vj 2017	4. Vj 2017	4. Vj 2017 Anzahl der Unternehmen
1	2	3		4	5	6	7
	Chemische Erzeugnisse						
	Industriegase						
	Edelgase, Wasserstoff, Stickstoff, Sauerstoff						
2011 11 200	- Argon	1000 m ³	*	61 890	61 654	64 642	10
	darunter zum Absatz bestimmt	1000 m ³		61 890	61 654	64 642	10
		1000 EUR		25 852	24 846	26 735	
2011 11 300	- Edelgase (ohne Argon)	1000 m ³	*	.	.	.	1
	darunter zum Absatz bestimmt	1000 m ³		.	.	.	1
		1000 EUR		.	.	.	
2011 11 500	- Wasserstoff	1000 m ³	*	1 082 518	1 120 662	1 152 420	21
	darunter zum Absatz bestimmt	1000 m ³		401 663	391 418	412 372	16
		1000 EUR		47 955	48 086	51 401	
2011 11 600	- Stickstoff	1000 m ³	*	1 533 737	1 629 282	1 609 411	13
	darunter zum Absatz bestimmt	1000 m ³		.	.	.	12
		1000 EUR		65 473	69 868	67 123	
2011 11 700	- Sauerstoff	1000 m ³	*	1 589 980	1 655 997	1 704 630	10
	darunter zum Absatz bestimmt	1000 m ³		.	.	.	10
		1000 EUR		77 471	81 970	84 128	
	Gasförmige anorganische Sauerstoffverbindungen der Nichtmetalle (ohne Schwefeldioxid)						
2011 12 300	- Kohlenstoffdioxid	t	*	226 224	289 913	322 777	11
	darunter zum Absatz bestimmt	t		.	155 915	.	10
		1000 EUR		7 896	11 404	9 025	
2011 12 500	- Schwefeltrioxid, Diarsentrioxid	t	*	.	.	.	3
	darunter zum Absatz bestimmt	t		.	.	.	3
		1000 EUR		.	.	.	
2011 12 700	- Stickstoffoxide	t	*	.	.	.	1
	darunter zum Absatz bestimmt	t		.	.	.	1
		1000 EUR		.	.	.	
2011 12 900	- Andere anorganische Sauerstoffverbindungen der Nichtmetalle	t	*	.	127 376	124 402	4
	darunter zum Absatz bestimmt	t		.	.	.	4
		1000 EUR		10 800	12 000	11 573	
2011 13 000	- Flüssige Luft (einschl. von Edelgasen befreiter flüssiger Luft); Pressluft	t	*	574 539	604 746	564 306	6
	darunter zum Absatz bestimmt	t		.	.	.	5
		1000 EUR		3 937	4 194	4 491	
	Farbstoffe und Pigmente						
	Zinkoxid; Zinkperoxid; Titanoxide						
2012 11 300	- Zinkoxid; Zinkperoxid	t	*	17 388	17 558	18 796	8
	darunter zum Absatz bestimmt	t		.	17 558	.	8
		1000 EUR		28 392	30 755	34 794	
2012 11 500	- Titanoxide	t-TiO ₂	*	105 710	102 491	105 504	6
	darunter zum Absatz bestimmt	t-TiO ₂		.	.	.	5
		1000 EUR		236 469	280 642	301 840	
2012 12 000	Chromoxide und -hydroxide; Manganoxide; Bleioxide; Mennige und Orangemennige; Kupferoxide und -hydroxide	t	*	13 828	14 093	12 929	8
	darunter zum Absatz bestimmt	t		13 828	14 093	12 929	8
		1000 EUR		22 986	29 469	26 843	
	Ausgewählte anorganische Basen; ausgewählte Metalloxide (einschl. Erdpigmenten, Metallhydroxiden und -peroxiden, a.n.g.) (ohne Kupferoxide und -hydroxide)						
2012 19 100	- Eisenoxide und -hydroxide; Erdpigmente (Geschönte Farberden) mit einem Gehalt an gebundenem Eisen von 70 GHT oder mehr, berechnet als Fe ₂ O ₃	t	*	79 272	95 894	80 618	10
	darunter zum Absatz bestimmt	t		52 679	.	53 362	9
		1000 EUR		72 368	73 708	66 322	
2012 19 300	- Cobaltoxide und -hydroxide; handelsübliche Cobaltoxide	t	*	.	.	.	1
	darunter zum Absatz bestimmt	t		.	.	.	1
		1000 EUR		.	.	.	
2012 19 500	- Lithiumoxid und -hydroxid; Vanadiumoxide und -hydroxide; Nickeloxide und -hydroxide, Germaniumoxide und Zirconiumdioxide	t	*	.	.	.	5
	darunter zum Absatz bestimmt	t		.	.	.	5
		1000 EUR		7 434	6 849	7 287	
2012 19 730	- Molybdänoxide und -hydroxide, Antimonoxide	t	*	.	.	.	4
	darunter zum Absatz bestimmt	t		.	.	.	4
		1000 EUR		.	.	1 384	
2012 19 750	- - Antimonoxide	t	*	-	-	-	-
	darunter zum Absatz bestimmt	t		-	-	-	-
		1000 EUR		-	-	-	-

3 Produktion nach Güterarten - Deutschland

Melde-Nr.	Bezeichnung	Einheit	4. Vj 2016	3. Vj 2017	4. Vj 2017	4. Vj 2017 Anzahl der Unternehmen
1	2	3	4	5	6	7
2012 19 900	- Andere anorganische Basen, weder in den Unterkategorien 2012 11 bis 2012 19 noch in der Unterkategorie 2013 25 genannt, u.a. Metalloxide darunter zum Absatz bestimmt	t t 1000 EUR	* 18 320 65 279	16 243 . 48 237	17 573 . 47 307	15 15
	Farben und Farbstoffe; Gerbstoffe; Tannine und ihre Derivate Synthetische organische Farbmittel, auch chemisch einheitlich; Farbstoffe sowie Zubereitungen auf deren Grundlage; synthetische organische Erzeugnisse als fluoreszierende Aufheller; Farblacke und Zubereitungen auf deren Grundlage					
2012 21 100	- Dispersionsfarbstoffe und Zubereitungen darunter zum Absatz bestimmt	t t 1000 EUR	* 143 .	203 . 1 110	176 . .	5 4
2012 21 200	- Säurefarbstoffe, auch metallisiert und Beizenfarbstoffe sowie Zubereitungen darunter zum Absatz bestimmt	t t 1000 EUR	* 359 2 683	287 . 2 485	287 . 2 156	13 11
2012 21 300	- Basische Farbstoffe und Zubereitungen darunter zum Absatz bestimmt	t t 1000 EUR	* 6 633	. . .	6 6
2012 21 400	- Direktfarbstoffe und Zubereitungen darunter zum Absatz bestimmt	t t 1000 EUR	* 740 3 356	1 105 . 4 237	1 134 . 4 481	10 10
2012 21 500	- Küpenfarbstoffe, Reaktivfarbstoffe, organische Pigmente sowie andere synthetische organische Farbmittel und deren Zubereitungen darunter zum Absatz bestimmt	t t 1000 EUR	* 17 209 15 860 181 881	17 170 15 928 194 124	17 613 16 247 180 475	27 27
2012 21 600	- Synthetische organische Erzeugnisse als fluoreszierende Aufheller darunter zum Absatz bestimmt	t t 1000 EUR	*	5 5
2012 21 700	- Farblacke; Zubereitungen auf der Grundlage von Farblacken darunter zum Absatz bestimmt	t t 1000 EUR	* 609 609 .	653 653 6 139	564 564 5 303	6 6
	Pflanzliche Gerbstoffauszüge; Tannine und ihre Derivate; Farbmittel pflanzlichen oder tierischen Ursprungs (ohne Tierisches Schwarz), auch chemisch einheitlich und Zubereitungen auf deren Grundlage					
2012 22 500	- Pflanzliche Gerbstoffauszüge, Tannine und ihre Salze, Ether, Ester und andere Derivate darunter zum Absatz bestimmt	t t 1000 EUR	* - - -	- - -	- - -	- -
2012 22 700	- Farbmittel pflanzlichen oder tierischen Ursprungs und Zubereitungen auf der Grundlage dieser Farbstoffe (auch natürliche Lebensmittelfarben; ohne tierisches Schwarz) darunter zum Absatz bestimmt	t t 1000 EUR	* 2 526 2 526 13 322	1 588 1 588 15 769	1 734 1 734 13 999	8 8
	Synthetische organische Gerbstoffe; anorganische Gerbstoffe, Gerbstoffzubereitungen, auch natürliche Gerbstoffe enthaltend; Enzymzubereitungen zum Vorgerben					
2012 23 300	- Synthetische organische Gerbstoffe darunter zum Absatz bestimmt	t t 1000 EUR	* 6 940 6 098 8 069	7 672 . 8 693	6 501 . 8 142	4 4
2012 23 500	- Anorganische Gerbstoffe, Gerbstoffzubereitungen, auch natürliche Gerbstoffe enthaltend; Enzymzubereitungen zum Vorgerben darunter zum Absatz bestimmt	t t 1000 EUR	* 9 585 10 398	9 383 . 10 120	10 095 . 11 932	4 4
	Andere Farbmittel, Pigmente und deren Zubereitungen; anorganische Erzeugnisse als Luminophore, auch chemisch einheitlich					
2012 24 150	- Pigmente und Zubereitungen auf der Grundlage von Titandioxid - mit einem Gehalt an Titandioxid von 80 GHT oder mehr darunter zum Absatz bestimmt	t-TiO2 t-TiO2 1000 EUR	* 2 036 . 10 442	2 180 . 10 837	1 977 . 10 212	9 8
2012 24 190	- mit einem Gehalt an Titandioxid von weniger als 80 GHT darunter zum Absatz bestimmt	t-TiO2 t-TiO2 1000 EUR	* 9 006 . 63 885	11 667 . 82 512	10 906 . 86 235	21 20

3 Produktion nach Güterarten - Deutschland

Melde-Nr.	Bezeichnung	Einheit	4. Vj 2016	3. Vj 2017	4. Vj 2017	4. Vj 2017 Anzahl der Unternehmen
1	2	3	4	5	6	7
2012 24 400	- Pigmente und Zubereitungen auf der Grundlage von Chrom- und Cadmiumverbindungen darunter zum Absatz bestimmt	t t 1000 EUR	* 454 454 3 828	583 583 5 038	477 . 3 940	9 9
2012 24 701	- - Ultramarin, Lithopone und andere Pigmente und Zubereitungen, Magnetit; anorganische Erzeugnisse als Luminophore - - Masterbatches, schwarz oder weiß (ohne solche auf der Grundlage von Titandioxid, Chrom- oder Cadmiumverbindungen) darunter zum Absatz bestimmt	t t 1000 EUR	* 3 464 3 456 12 974	5 584 . 16 024	9 423 . 21 454	11 11
2012 24 702	- - Masterbatches, bunt (ohne solche auf der Grundlage von Titandioxid, Chrom oder Cadmiumverbindungen) darunter zum Absatz bestimmt	t t 1000 EUR	* 35 663 19 514 53 574	40 084 22 567 65 393	31 318 16 375 47 890	15 14
2012 24 705	- - Masterbatches, a.n.g. (ohne solche auf der Grundlage von titandioxid, Chrom oder Cadmiumverbindungen) darunter zum Absatz bestimmt	t t 1000 EUR	* 13 745 . 45 609	17 027 . 55 629	15 369 . 51 424	7 7
2012 24 709	- - Ultramarin, Lithopone u.a. Pigmente und Zubereitungen, Magnetit; anorganische Erzeugnisse als Luminophore, a.n.g. (ohne Masterbatches) darunter zum Absatz bestimmt	t t 1000 EUR	* 17 695 15 999 34 535	24 604 22 193 44 727	20 588 19 563 43 325	14 14
2013 11 000	Sonstige anorganische Grundstoffe und Chemikalien (einschl. Spalt- und Brutstoffen) An U 235 angereichertes Uran und seine Verbindungen; Plutonium und seine Verbindungen; Legierungen, Dispersionen usw., die an U 235 angereichertes Uran, Plutonium oder deren Verbindungen enthalten (EURATOM) darunter zum Absatz bestimmt	kg kg 1000 EUR	*	2 2
2013 12 000	An U 235 abgereichertes Uran und seine Verbindungen; Thorium und seine Verbindungen; Legierungen, Dispersionen usw., die an U 235 abgereichertes Uran oder seine Verbindungen enthalten (EURATOM) darunter zum Absatz bestimmt	kg kg 1000 EUR	* - - -	- - -	- - -	- -
2013 13 000	Andere radioaktive Elemente, Isotope und Verbindungen; Legierungen, Dispersionen usw., keramische Erzeugnisse und Gemische, die diese Elemente, Isotope oder Verbindungen enthalten darunter zum Absatz bestimmt	GBq GBq 1000 EUR	*	2 2
2013 14 000	Nicht bestrahlte Brennstoffelemente (EURATOM) darunter zum Absatz bestimmt	kg kg 1000 EUR	*	1 1
2013 21 110	Halogene; Schwefel; Kohlenstoff; andere nicht gasförmige Nichtmetalle - Halogene - - Chlor darunter zum Absatz bestimmt	t t 1000 EUR	* 979 884 617 624 106 071	1 025 828 623 388 102 743	973 861 580 155 96 590	8 6
2013 21 160	- - Jod, Fluor, Brom darunter zum Absatz bestimmt	t t 1000 EUR	*	2 2
2013 21 200	- Sublimierter oder gefällter Schwefel; kolloider Schwefel darunter zum Absatz bestimmt	t t 1000 EUR	* 321 363 . 13 209	300 164 300 164 10 917	306 121 306 121 10 016	13 13
2013 21 300	- Ruß darunter zum Absatz bestimmt	t t 1000 EUR	* 198 377 . 104 464	214 886 . 112 317	222 627 . 109 411	10 9
2013 21 400	- Bor; Tellur darunter zum Absatz bestimmt	t t 1000 EUR	*	2 2
2013 21 500	- Silicium darunter zum Absatz bestimmt	t t 1000 EUR	* 22 634 . 253 530	. . 235 308	. . 256 081	5 5

3 Produktion nach Güterarten - Deutschland

Melde-Nr.	Bezeichnung	Einheit	4. Vj 2016	3. Vj 2017	4. Vj 2017	4. Vj 2017 Anzahl der Unternehmen
1	2	3	4	5	6	7
2013 21 800	- Phosphor, Arsen, Selen darunter zum Absatz bestimmt	t t 1000 EUR	* 236 236 6 973	215 215 6 650	241 241 7 849	4 4
	Halogen- oder Schwefelverbindungen der Nichtmetalle					
	- Halogenide und Halogenoxide der Nichtmetalle					
2013 22 350	- - Chloride und Chloridoxide des Phosphors darunter zum Absatz bestimmt	t t 1000 EUR	* 23 027 11 368	24 935 11 323	22 467 10 574	5 5
2013 22 370	- - Halogenide und Halogenoxide der Nichtmetalle (ohne Chloride und Chloridoxide des Phosphors) darunter zum Absatz bestimmt	t t 1000 EUR	* 38 657 24 969	34 925 20 204 22 525	31 625 21 655 22 233	6 5
2013 22 600	- Sulfide der Nichtmetalle (einschl. Kohlenstoffdisulfid); handelsübl. Phosphortrisulfid darunter zum Absatz bestimmt	t t 1000 EUR	*	4 4
2013 23 000	Alkalimetalle, Erdalkalimetalle; Seltenerdmetalle; Scandium und Yttrium, auch untereinander ge- mischt oder miteinander legiert; Quecksilber darunter zum Absatz bestimmt	t t 1000 EUR	*	1 1
	Chlorwasserstoff; Oleum, Diphosphor- pentaoxid; andere anorganische Säuren, Silicium- und Schwefeldioxid					
	- Chlorwasserstoff (Salzsäure), Chloroschwefelsäure					
2013 24 130	- - Chlorwasserstoff (Salzsäure) darunter zum Absatz bestimmt	t-HCl t-HCl 1000 EUR	* 480 065 278 221 10 692	476 439 256 547 10 629	471 326 233 716 10 016	27 24
2013 24 150	- - Chloroschwefelsäure darunter zum Absatz bestimmt	t t 1000 EUR	*	1 1
	- Schwefelsäure, Oleum					
2013 24 330	- - Schwefelsäure darunter zum Absatz bestimmt	t-SO2 t-SO2 1000 EUR	* 673 113 396 765 21 576	759 989 466 188 21 735	798 333 498 909 24 233	26 24
2013 24 350	- - Oleum darunter zum Absatz bestimmt	t-SO2 t-SO2 1000 EUR	* 102 638 25 388 3 345	117 669 28 631 3 683	127 252 29 199 3 724	6 5
	- Diphosphor-pentaoxid, Phosphor- säure und Polyphosphorsäuren					
2013 24 530	- - Diphosphor-pentaoxid darunter zum Absatz bestimmt	t-P2O5 t-P2O5 1000 EUR	*	1 1
2013 24 550	- - Phosphorsäure und Polyphosphorsäuren darunter zum Absatz bestimmt	t-P2O5 t-P2O5 1000 EUR	* 4 051 . 4 532	5 919 . 6 623	5 798 . 7 315	11 10
2013 24 600	- Boroxide; Borsäuren; andere an- organische Säuren (ohne Fluor- wasserstoff) darunter zum Absatz bestimmt	t t 1000 EUR	* 34 100 17 423	33 971 18 360	37 180 19 824	8 7
	- Fluorwasserstoff, Siliciumdioxid, Schwefeldioxid					
2013 24 730	- - Fluorwasserstoff (Flusssäure) darunter zum Absatz bestimmt	t-HF t-HF 1000 EUR	* 22 134 25 034	24 712 26 697	23 116 26 285	10 10
2013 24 750	- - Siliciumdioxid darunter zum Absatz bestimmt	t-SiO2 t-SiO2 1000 EUR	* 50 460 46 758 110 392	55 165 50 402 124 547	51 573 47 662 120 991	15 14
2013 24 770	- - Schwefeldioxid darunter zum Absatz bestimmt	t-SO2 t-SO2 1000 EUR	*	2 2
	Hydroxide und Peroxide des Natriums, Kaliums oder Magnesiums; Oxide, Hy- droxide und Peroxide des Strontiums oder Bariums; Aluminiumhydroxid; Hydrazin und Hydroxylamin und ihre anorganischen Salze					
	- Natriumhydroxid					
2013 25 250	- - fest (Ätznatron) darunter zum Absatz bestimmt	t-NaOH t-NaOH 1000 EUR	*	3 3
2013 25 270	- - in wässriger Lösung (Natronlauge) darunter zum Absatz bestimmt	t-NaOH t-NaOH 1000 EUR	* 835 347 716 810 132 541	860 090 722 997 157 616	812 837 689 833 165 121	19 18
	- Kaliumhydroxid					
2013 25 350	- - fest (Ätzkali) darunter zum Absatz bestimmt	t-KOH t-KOH 1000 EUR	* 474	4 4

3 Produktion nach Güterarten - Deutschland

Melde-Nr.	Bezeichnung	Einheit	4. Vj 2016	3. Vj 2017	4. Vj 2017	4. Vj 2017 Anzahl der Unternehmen	
1	2	3	4	5	6	7	
2013 25 370	- - in wässriger Lösung (Kalilauge) darunter zum Absatz bestimmt	t-KOH t-KOH 1000 EUR	*	.	.	.	4 3
2013 25 500	- Peroxide des Natriums oder des Kaliums darunter zum Absatz bestimmt	t t 1000 EUR	*	-	-	-	- -
2013 25 600	- Magnesiumhydroxid und -peroxid; Oxide, Hydroxide und Peroxide des Strontiums oder des Bariums darunter zum Absatz bestimmt	t t 1000 EUR	*	5 529 5 529 3 093	527 527 1 888	694 694 2 540	5 5
2013 25 700	- Aluminiumhydroxid darunter zum Absatz bestimmt	t-Al2O3 t-Al2O3 1000 EUR	*	362 342 .	374 539 .	370 523 .	9 9
2013 25 800	- Hydrazin und Hydroxylamin und ihre anorganischen Salze darunter zum Absatz bestimmt	t t 1000 EUR	*	45 652 7 554 .	50 800 . .	53 012 . .	7 6
2013 31 100	Fluoride, Fluorosilicate, -aluminat und andere komplexe Fluorosilicate; Chloride (ohne Ammoniumchlorid), Chloridoxide, Chloridhydroxide; Bromide, Bromidoxide; Jodite, Jodidoxide - Fluoride; Fluorosilicate, Fluoroaluminat und andere komplexe Fluorosilicate darunter zum Absatz bestimmt	t-F t-F 1000 EUR	*	4 842 4 842 42 756	5 918 5 918 42 205	6 308 6 308 54 843	10 10
2013 31 300	- Chloride (ohne Ammoniumchlorid) darunter zum Absatz bestimmt	t t 1000 EUR	*	162 120 154 725 31 238	160 143 154 021 35 049	207 629 188 383 33 725	21 20
2013 31 500	- Chloridoxide und Chloridhydroxide darunter zum Absatz bestimmt	t t 1000 EUR	*	.	.	.	1 1
2013 31 700	- Bromide und Bromidoxide, Jodide und Jodidoxide darunter zum Absatz bestimmt	t t 1000 EUR	*	.	.	.	4 4
2013 32 300	Hypochlorite, Chlorite, Hypobromite, Chlorate, Perchlorate, Bromate und Perbromate, Jodate und Perjodate - Hypochlorite; handelsübliches Calciumhypochlorit; Chlorite; Hypobromite darunter zum Absatz bestimmt	t-Cl t-Cl 1000 EUR	*	.	.	.	3 3
2013 32 500	- Chlorate und Perchlorate; Bromate und Perbromate; Jodate und Perjodate darunter zum Absatz bestimmt	t t 1000 EUR	*	.	59 59 518	12 12 146	5 5
2013 41 100	Sulfide; Polysulfide; Dithionite und Sulfoxylate; Sulfite; Thiosulfate; Sulfate; Alaune; Persulfate Sulfide; Polysulfide; Dithionite und Sulfoxylate darunter zum Absatz bestimmt	t t 1000 EUR	*	34 674 .	34 956 33 816 44 319	36 362 35 382 45 675	11 10
2013 41 330	- - Sulfite darunter zum Absatz bestimmt	t-Na2S2O5 t-Na2S2O5 1000 EUR	*	68 477 64 240 20 113	58 341 53 504 18 651	62 229 57 739 18 938	6 5
2013 41 350	- - Thiosulfate darunter zum Absatz bestimmt	t t 1000 EUR	*	.	.	.	4 4
2013 41 510	- - Aluminiumsulfat, berechnet auf 17 - 18 % Al2O3 und Bariumsulfat darunter zum Absatz bestimmt	t-Al2O3 t-Al2O3 1000 EUR	*	48 367 .	30 652 .	32 022 .	6 4
2013 41 570	- - Andere Sulfate darunter zum Absatz bestimmt	t t 1000 EUR	*	126 991 93 174 21 824	151 227 116 937 25 355	134 944 102 812 22 706	20 19
2013 41 730	- - Alaune; Peroxosulfate (Persulfate) darunter zum Absatz bestimmt	t t 1000 EUR	*	.	.	.	3 3
2013 41 750	- - Peroxosulfate (Persulfate) darunter zum Absatz bestimmt	t t 1000 EUR	*	.	.	.	6 5

Melde-Nr.	Bezeichnung	Einheit	4. Vj 2016	3. Vj 2017	4. Vj 2017	4. Vj 2017 Anzahl der Unternehmen
1	2	3	4	5	6	7
2013 42 100	Nitrate (ohne Kalium-, Natrium- und Ammoniumnitrat); Phosphinate (Hyphosphite), Phosphonate (Phosphite), Phosphate und Polyphosphate - Nitrate (ohne Kalium-, Natrium- und Ammoniumnitrat) darunter zum Absatz bestimmt	t-N t-N 1000 EUR	* 3 223 3 453	3 870 . 4 920	4 233 . 4 807	10 10
2013 42 200	- Phosphinate (Hypophosphite), Phosphonate (Phosphite) darunter zum Absatz bestimmt	t t 1000 EUR	* 48 329	120 120 879	52 . 363	4 3
2013 42 300	- Mononatriumdihydrogenphosphat und Dinatriumhydrogenphosphat darunter zum Absatz bestimmt	t-P2O5 t-P2O5 1000 EUR	* 966 966 4 740	1 093 1 093 5 759	1 069 1 069 5 036	5 5
2013 42 400	- Calciumhydrogenorthophosphat (Dicalciumphosphat) darunter zum Absatz bestimmt	t-P2O5 t-P2O5 1000 EUR	*	3 3
2013 42 700	- Natriumphosphat (Natriumtripolyphosphat) darunter zum Absatz bestimmt	t-P2O5 t-P2O5 1000 EUR	*	2 2
2013 42 800	- Trinatrium-, Triammonium-, Kalium- und Calciumphosphate (ohne Calciumhydrogenorthophosphat), Polyphosphate (ohne Natriumphosphat) u.a. Phosphate darunter zum Absatz bestimmt	t t 1000 EUR	* 35 437 59 953	39 995 . 64 527	39 410 . 65 136	13 13
2013 43 100	Carbonate; Peroxocarbonate (Percarbonate) - Dinatriumcarbonat (Soda) darunter zum Absatz bestimmt	t-Na2CO3 t-Na2CO3 1000 EUR	* 616 410 61 770	650 641 . 70 178	664 934 . 70 132	12 9
2013 43 200	- Natriumhydrogencarbonat (Natriumbicarbonat) darunter zum Absatz bestimmt	t t 1000 EUR	*	7 7
2013 43 400	- Calciumcarbonat darunter zum Absatz bestimmt	t t 1000 EUR	* 36 826 36 826 9 576	41 200 41 200 11 776	36 304 36 304 9 824	6 6
2013 43 900	- Andere Carbonate (z.B. Kalium-, Barium-, Lithium-, Strontium-, Ammoniumcarbonate; Blei-, Magnesium-, Kupfer-, Peroxocarbonate (Percarbonate)) darunter zum Absatz bestimmt	t t 1000 EUR	* 77 572 57 586	67 323 . 51 646	70 521 . 54 137	15 15
2013 51 100	Salze der Säuren der Metalloide oder Metallperoxide; Edelmetalle in kolloidem Zustand; anorganische oder organische Verbindungen der Edelmetalle, auch chemisch nicht einheitlich; Edelmetallamalgame - Manganite, Manganate und Permanganate; Molybdate; Wolframate	t 1000 EUR	. 11 484	. 9 918	1 547 .	7
2013 51 250	- Chromate und Dichromate, Peroxochromate darunter zum Absatz bestimmt	t t 1000 EUR	* 176	. . .	2 2
2013 51 753	- Aluminate darunter zum Absatz bestimmt	t t 1000 EUR	* 2 812	15 072 15 072 .	6 6
2013 51 755	- Andere Salze der Säuren der Metalloide oder Metallperoxide - Edelmetalle in kolloidem Zustand; anorganische oder organische Verbindungen der Edelmetalle, auch chemisch nicht einheitlich; Edelmetallamalgame	t 1000 EUR	. 4 626 17 328	. 4 789 18 640	15 072 4 455 20 319	6 13
2013 51 830	- - Silbernitrat	t 1000 EUR	. 869	3
2013 51 850	- - Edelmetalle in kolloidem Zustand; andere anorganische oder organische Verbindungen der Edelmetalle, auch chemisch nicht einheitlich; Edelmetallamalgame (ohne Silbernitrat)	t 1000 EUR	. 473 89 918	. 469 109 613	. 436 125 112	3 9
2013 52 500	Destilliertes Wasser, Leitfähigkeitswasser; andere anorganische Verbindungen, Amalgame von anderen Metallen als Edelmetallen - Destilliertes Wasser, Leitfähigkeitswasser oder Wasser von gleicher Reinheit	t 1000 EUR	. 29 507 5 495	. 38 117 6 994	. 39 209 6 450	3 10

3 Produktion nach Güterarten - Deutschland

Melde-Nr.	Bezeichnung	Einheit	4. Vj 2016	3. Vj 2017	4. Vj 2017	4. Vj 2017 Anzahl der Unternehmen	
1	2	3	4	5	6	7	
2013 52 700	- Anorganische oder organische Verbindungen von Quecksilber, ausgenommen Amalgame	t 1000 EUR	.	.	.	2	
2013 52 900	- Andere anorganische Verbindungen; Amalgame von anderen Metallen als Edelmetallen	t 1000 EUR	.	.	.	5	
2013 61 000	Isotope (ohne radioaktive Isotope), anorganische oder organische Verbindungen dieser Isotope, auch chemisch nicht einheitlich (einschl. schweres Wasser)	t 1000 EUR	-	-	-	-	
	Cyanide, Cyanidoxide und komplexe Cyanide; Fulminate, Cyanate und thiocyanate; Silicate (ohne Fluorosilicate); Borate Peroxoborate; andere Salze der anorganischen Säuren, Peroxosäuren (ohne Azide)						
2013 62 200	- Cyanide, Cyanidoxide und komplexe Cyanide darunter zum Absatz bestimmt	t 1000 EUR	*	.	.	6 4	
2013 62 300	- Borate und Peroxoborate (Perborate) darunter zum Absatz bestimmt	t-B2O3 1000 EUR	*	.	.	3 3	
2013 62 400	- Silicate (einschl. handelsüblicher Silicate der Alkalimetalle) darunter zum Absatz bestimmt	t-SiO2 1000 EUR	*	201 300 201 300 35 642	212 829 212 829 39 832	204 322 204 322 38 218	8 8
2013 62 700	- Doppelsilicate oder komplexe Silicate darunter zum Absatz bestimmt	t 1000 EUR	*	.	4 770 23 603	5 407 20 649	7 7
2013 62 803	- Fulminate, Cyanate und thiocyanate darunter zum Absatz bestimmt	t 1000 EUR	*	.	1 354 1 354	.	4 4
2013 62 805	- Andere Salze der anorganischen Säuren oder Peroxosäuren (ohne Azide) darunter zum Absatz bestimmt	t 1000 EUR	*	114 114	.	.	3 3
2013 63 000	Wasserstoffperoxid, auch mit Harnstoff verfestigt darunter zum Absatz bestimmt	t-H2O2 1000 EUR	*	55 115 30 849 18 347	54 274 33 111 17 575	52 221 32 939 17 576	9 8
	Phosphide, Carbide, Hydride, Nitride, Azide, Silicide und Boride auch chemisch nicht einheitlich						
2013 64 500	- Carbide, auch chemisch nicht einheitlich darunter zum Absatz bestimmt	t 1000 EUR	*	47 880 41 736	.	16 214 50 426	6 6
2013 64 800	- Phosphide, auch chemisch nicht einheitlich (ohne Ferrophosphor); Hydride, Nitride, Azide, Silicide und Boride, auch chemisch nicht einheitlich, ausgenommen Verbindungen, die zugleich Carbide der Position 20.13.64.50 sind	t 1000 EUR		405 10 078	981 16 145	443 11 519	8
2013 65 000	Anorganische oder organische Verbindungen der Seltenerdmetalle, des Yttriums oder des Scandiums oder der Mischungen dieser Metalle	t 1000 EUR		5 831	.	1 294	4
2013 66 000	Raffinierter Schwefel (ohne sublimierten, gefällten und kolloiden Schwefel)	t 1000 EUR		.	.	.	5
2013 67 000	Schwefelkiesabbrände	t 1000 EUR		-	-	-	-
2013 68 000	Piezoelektrischer Quarz, auch bearbeitet oder einheitlich zusammengestellt; andere synthetische oder rekonstituierte Steine, roh oder nur gesägt oder grob geformt, jedoch weder aufgereiht noch montiert oder gefasst	g 1000 EUR		.	.	.	1
	Sonstige organische Grundstoffe und Chemikalien						
2014 11 200	- Acyclische Kohlenwasserstoffe, gesättigt darunter zum Absatz bestimmt	t 1000 EUR	*	24 297 12 318	37 946 18 309	.	6 6

3 Produktion nach Güterarten - Deutschland

Melde-Nr.	Bezeichnung	Einheit	4. Vj 2016	3. Vj 2017	4. Vj 2017	4. Vj 2017 Anzahl der Unternehmen
1	2	3	4	5	6	7
2014 11 300	- Ethylen (mit einem Reinheitsgrad von mehr als 95 %) darunter zum Absatz bestimmt	t t 1000 EUR	* 1 233 420 658 895 207 538	1 326 574 710 349 233 924	1 272 767 701 498 242 826	8 8
2014 11 400	- Propen (Propylen) (mit einem Reinheitsgrad von mehr als 90 %) darunter zum Absatz bestimmt	t t 1000 EUR	* 984 768 704 937 243 070	1 044 991 742 452 271 897	1 010 154 722 541 287 334	13 12
2014 11 500	- Buten (Butylen) und seine Isomere (mit einem Reinheitsgrad von mehr als 90 %) darunter zum Absatz bestimmt	t t 1000 EUR	* 309 969 . 80 491	338 251 . 84 602	293 631 . 79 619	7 6
2014 11 650	- Buta-1,3-dien und Isopren - - Buta-1,3-dien (mit einem Reinheitsgrad von mehr als 95 %) darunter zum Absatz bestimmt	t t 1000 EUR	* 212 468 . 71 500	250 545 250 545 88 549	225 804 . 85 939	6 6
2014 11 670	- - Isopren (mit einem Reinheitsgrad von mehr als 95 %) darunter zum Absatz bestimmt	t t 1000 EUR	*	1 1
2014 11 900	- Andere ungesättigte acyclische Kohlenwasserstoffe darunter zum Absatz bestimmt	t t 1000 EUR	* 37 841 . 9 570	40 826 . 10 612	37 991 . 9 126	8 7
2014 12 130	Cyclische Kohlenwasserstoffe - Alicyclische Kohlenwasserstoffe - - Cyclohexan darunter zum Absatz bestimmt	t t 1000 EUR	*	4 4
2014 12 150	- - Andere alicyclische Kohlenwasserstoffe darunter zum Absatz bestimmt	t t 1000 EUR	* 16 269 . 30 847	17 961 . 47 292	21 023 . 46 029	12 12
2014 12 230	- Benzol, Toluol, mit einem Reinheitsgrad von 95 % oder mehr - - Benzol darunter zum Absatz bestimmt	t t 1000 EUR	* 435 369 . 179 494	434 743 . 194 491	427 585 . 212 924	10 10
2014 12 250	- - Toluol darunter zum Absatz bestimmt	t t 1000 EUR	* 143 607 . 61 616	144 896 . 62 792	158 474 . 73 267	11 9
2014 12 430	- Xylole, mit einem Reinheitsgrad von 95 % oder mehr - - o-Xylol darunter zum Absatz bestimmt	t t 1000 EUR	* 58 846 . .	57 540 . .	63 152 . .	5 4
2014 12 450	- - p-Xylol darunter zum Absatz bestimmt	t t 1000 EUR	* 85 883 85 883 .	79 570 79 570 .	86 297 86 297 .	4 4
2014 12 470	- - m-Xylol und Xylol-Isomerenmischungen darunter zum Absatz bestimmt	t t 1000 EUR	*	5 5
2014 12 500	- Styrol darunter zum Absatz bestimmt	t t 1000 EUR	*	2 2
2014 12 600	- Ethylbenzol darunter zum Absatz bestimmt	t t 1000 EUR	*	2 2
2014 12 700	- Cumol darunter zum Absatz bestimmt	t t 1000 EUR	* 208 914 . 9 802	184 140 . 8 975	215 384 . 10 434	3 3
2014 12 900	- Andere aromatische Kohlenwasserstoffe darunter zum Absatz bestimmt	t t 1000 EUR	* 130 755 . 34 745	126 662 . 44 768	141 656 . 43 299	15 14
2014 13 130	Chlorderivate der acyclischen Kohlenwasserstoffe - Chlormethan (Methylchlorid) und Chlorethan (Ethylchlorid), Dichlormethan (Methylenchlorid) - - Chlormethan (Methylchlorid) und Chlorethan (Ethylchlorid) darunter zum Absatz bestimmt	t t 1000 EUR	* 57 515 57 515 14 141	57 577 57 577 15 511	58 032 . 15 537	4 4
2014 13 150	- - Dichlormethan (Methylenchlorid) darunter zum Absatz bestimmt	t t 1000 EUR	* . . 2 953	. . 2 940	. . 3 100	6 5
2014 13 230	- Chloroform (Trichlormethan), Kohlenstofftetrachlorid (Tetrachlorkohlenstoff) - - Chloroform (Trichlormethan), darunter zum Absatz bestimmt	t t 1000 EUR	*	4 4

3 Produktion nach Güterarten - Deutschland

Melde-Nr.	Bezeichnung	Einheit	4. Vj 2016	3. Vj 2017	4. Vj 2017	4. Vj 2017 Anzahl der Unternehmen
1	2	3	4	5	6	7
2014 13 250	- - Kohlenstofftetrachlorid (Tetrachlorkohlenstoff)	t	.	.	.	1
	darunter zum Absatz bestimmt	t	.	.	.	1
		1000 EUR	.	.	.	
	- Andere gesättigte Chlorderivate der acyclischen Kohlenwasserstoffe					
2014 13 530	- - 1,2-Dichlorethan (Ethylendichlorid)	t	612 295	621 358	619 160	7
	darunter zum Absatz bestimmt	t	246 851	253 092	223 044	6
		1000 EUR	33 971	32 544	32 296	
2014 13 570	- - Andere gesättigte Chlorderivate der acyclischen Kohlenwasserstoffe, a.n.g.	t	8 539	6 480	5 879	6
	darunter zum Absatz bestimmt	t	.	.	.	6
		1000 EUR	4 258	5 834	3 874	
	- Ungesättigte Chlorderivate der acyclischen Kohlenwasserstoffe					
2014 13 710	- - Vinylchlorid (Chlorethylen)	t	349 384	372 159	379 247	4
	darunter zum Absatz bestimmt	t	.	.	.	4
		1000 EUR	13 326	19 474	17 570	
2014 13 740	- - Trichlorethylen; Tetrachlorethylen (Perchlorethylen)	t	.	.	.	3
	darunter zum Absatz bestimmt	t	.	.	.	3
		1000 EUR	.	.	.	
2014 13 790	- - Andere ungesättigte Chlorderivate der acyclischen Kohlenwasserstoffe	t	.	.	.	3
	darunter zum Absatz bestimmt	t	.	.	.	3
		1000 EUR	7 474	22 662	.	
	Sulfo-, Nitro- oder Nitrosoderivate der Kohlenwasserstoffe, auch halogeniert					
2014 14 500	- Nur Sulfogruppen enthaltende Derivate der Kohlenwasserstoffe, ihre Salze und ihre Ethylester	t	8 989	8 209	8 082	5
	darunter zum Absatz bestimmt	t	.	.	.	4
		1000 EUR	.	.	.	
2014 14 700	- Nur Nitro- oder Nitrosogruppen enthaltende Derivate der Kohlenwasserstoffe	t	62 775	94 823	83 893	5
	darunter zum Absatz bestimmt	t	.	5 189	.	4
		1000 EUR	3 849	3 395	.	
2014 14 900	- Andere Sulfo-, Nitro- oder Nitrosoderivate der Kohlenwasserstoffe, auch halogeniert	t	.	.	.	6
	darunter zum Absatz bestimmt	t	.	.	.	5
		1000 EUR	.	.	7 773	
	Andere Halogenderivate der Kohlenwasserstoffe (ohne Sulfo-, Nitro- oder Nitrosoderivate)					
2014 19 100	- Fluor-, Brom- oder Jodderivate der acyclischen Kohlenwasserstoffe	t	2 950	4 060	.	5
		1000 EUR	19 961	35 250	.	
2014 19 300	- Halogenderivate der acyclischen Kohlenwasserstoffe mit zwei oder mehr verschiedenen Halogenen	t	.	.	.	3
		1000 EUR	880	.	.	
2014 19 500	- Halogenderivate der alicyclischen Kohlenwasserstoffe	t	.	.	.	1
		1000 EUR	.	.	.	
2014 19 700	- Halogenderivate der aromatischen Kohlenwasserstoffe	t	34 390	38 726	30 750	9
		1000 EUR	42 197	58 668	49 807	
2014 21 000	Technische Fettalkohole	t	56 145	57 950	55 732	8
	darunter zum Absatz bestimmt	t	.	.	.	8
		1000 EUR	100 092	102 415	95 316	
	Acyclische einwertige Alkohole					
2014 22 100	- Methanol (Methylalkohol)	t	280 011	248 710	252 129	11
	darunter zum Absatz bestimmt	t	149 385	123 266	123 227	8
		1000 EUR	23 870	23 532	22 441	
2014 22 200	- Propan-1-ol (Propylalkohol) und Propan-2-ol (Isopropylalkohol)	t	.	.	.	9
	darunter zum Absatz bestimmt	t	.	.	.	7
		1000 EUR	.	10 789	13 521	
2014 22 300	- Butan-1-ol (n-Butylalkohol)	t	.	.	.	5
	darunter zum Absatz bestimmt	t	.	31 754	51 735	4
		1000 EUR	27 056	12 022	.	
2014 22 400	- Andere Butanole	t	13 539	12 483	15 727	7
	darunter zum Absatz bestimmt	t	.	.	.	6
		1000 EUR	9 473	7 532	11 121	
	- Octanol und seine Isomere und andere einwertige gesättigte Alkohole					
2014 22 630	- - Octanol (Octylalkohol) und seine Isomere	t	.	.	.	6
	darunter zum Absatz bestimmt	t	.	.	.	5
		1000 EUR	.	23 746	.	

3 Produktion nach Güterarten - Deutschland

Melde-Nr.	Bezeichnung	Einheit	4. Vj 2016	3. Vj 2017	4. Vj 2017	4. Vj 2017 Anzahl der Unternehmen
1	2	3	4	5	6	7
2014 22 650	- - Andere einwertige gesättigte Alkohole (einschl. Pentanol (Amylalkohol) und seine Isomere; z.B. Lauryl-, Cetyl- und Stearylalkohol)	t	83 481	89 402	117 522	13
	darunter zum Absatz bestimmt	t	.	.	.	12
		1000 EUR	121 319	131 146	135 399	
2014 22 700	- Einwertige ungesättigte Alkohole (z.B. Allylalkohol)	t	.	.	.	7
	darunter zum Absatz bestimmt	t	.	.	.	7
		1000 EUR	.	.	2 944	
	Zwei- u.a. mehrwertige Alkohole; Halogen-, Sulfo-, Nitro- oder Nitroso-derivate der acyclischen Alkohole					
2014 23 100	- Ethylenglykol (Ethandiol)	t	88 123	80 739	84 124	5
	darunter zum Absatz bestimmt	t	.	.	.	3
		1000 EUR	.	.	.	
2014 23 200	- Propylenglykol (Propan-1,2-diol)	t	118 340	104 141	109 066	6
	darunter zum Absatz bestimmt	t	.	.	.	5
		1000 EUR	18 960	27 525	23 026	
	- Andere acyclische zwei- und mehrwertige Alkohole					
2014 23 330	- - D-Glucitol (Sorbit), chemisch einheitlich	t	19 412	20 533	20 573	4
	darunter zum Absatz bestimmt	t	.	.	.	3
		1000 EUR	16 768	19 018	18 358	
2014 23 390	- - Andere acyclische zwei- und mehrwertige Alkohole (z.B. Hexylenglykol, Trimethylolpropan, Pentaerythrit, Mannit)	t	221 238	162 584	175 322	16
	darunter zum Absatz bestimmt	t	118 881	101 927	120 724	15
		1000 EUR	167 472	173 727	187 797	
2014 23 500	- Halogen-, Sulfo-, Nitro- oder Nitrosoderivate der acyclischen Alkohole	t	1 197	7 103	1 351	8
	darunter zum Absatz bestimmt	t	.	.	.	8
		1000 EUR	3 270	2 350	3 599	
2014 23 600	- Glycerin, synthetisches Glycerin (ohne Glycerin, roh; Glycerinwasser und Glycerinunterlaugen)	t	70 385	57 810	68 329	15
	darunter zum Absatz bestimmt	t	.	.	.	14
		1000 EUR	27 153	31 379	39 396	
	- Cyclische Alkohole, ihre Halogen-, Sulfo-, Nitro- oder Nitrosoderivate					
2014 23 730	- - Alicyclische Alkohole, ihre Halogen-, Sulfo-, Nitro- oder Nitrosoderivate	t	49 217	32 909	30 024	11
	darunter zum Absatz bestimmt	t	6 105	10 441	.	10
		1000 EUR	31 408	36 229	43 045	
2014 23 750	- - Aromatische Alkohole, ihre Halogen-, Sulfo-, Nitro- oder Nitrosoderivate	t	.	.	.	7
	darunter zum Absatz bestimmt	t	.	.	.	6
		1000 EUR	.	.	.	
	Phenole, Phenolalkohole, ihre Halogen-, Sulfo-, Nitro- oder Nitrosoderivate					
2014 24 100	- Einwertige Phenole	t	242 110	214 716	266 194	18
	darunter zum Absatz bestimmt	t	144 132	123 391	161 006	15
		1000 EUR	67 744	66 409	66 329	
	- Mehrwertige Phenole, Phenolalkohole					
2014 24 330	- - 4,4'-Isopropylidendiphenol (Bisphenol A, Diphenylolpropan) und seine Salze	t	.	.	.	2
	darunter zum Absatz bestimmt	t	.	.	.	2
		1000 EUR	.	.	.	
2014 24 390	- - Andere mehrwertige Phenole und ihre Salze (z.B. Resorcin, Hydrochinon); Phenolalkohole	t	5 112	.	.	10
	darunter zum Absatz bestimmt	t	.	.	898	9
		1000 EUR	5 451	6 205	5 920	
2014 24 500	- Halogen-, Sulfo-, Nitro- oder Nitrosoderivate der Phenole oder Phenolalkohole	t	825	.	.	4
	darunter zum Absatz bestimmt	t	.	.	.	4
		1000 EUR	.	.	.	
	Technische einbasische Fettsäuren, saure Öle aus der Raffination					
2014 31 200	- Stearinsäure	t	.	.	.	4
	darunter zum Absatz bestimmt	t	.	.	.	4
		1000 EUR	.	.	.	
2014 31 300	- Ölsäure	t	.	.	6 153	3
	darunter zum Absatz bestimmt	t	.	.	.	3
		1000 EUR	.	.	6 582	
2014 31 500	- Tallölfettsäuren	t	-	-	-	-
	darunter zum Absatz bestimmt	t	-	-	-	-
		1000 EUR	-	-	-	

3 Produktion nach Güterarten - Deutschland

Melde-Nr.	Bezeichnung	Einheit	4. Vj 2016	3. Vj 2017	4. Vj 2017	4. Vj 2017 Anzahl der Unternehmen
1	2	3	4	5	6	7
	- Andere technische einbasische Fettsäuren					
2014 31 950	- - Destillierte Fettsäuren	t	*	.	.	8
	darunter zum Absatz bestimmt	t	.	.	.	7
		1000 EUR	.	.	.	
2014 31 970	- - Andere technische einbasische Fettsäuren, nicht destilliert	t	*	10 246	12 647	11 284
	darunter zum Absatz bestimmt	t	.	.	.	8
		1000 EUR	.	7 027	5 842	5 520
	Gesättigte acyclische einbasische Carbonsäuren und ihre Anhydride, Halogenide, Peroxide und Peroxysäuren; ihre Halogen-, Sulfo-, Nitro- oder Nitrosoderivate					
	- Ester der Essigsäure					
2014 32 150	- - Ethylacetat	t	*	.	.	1 460
	darunter zum Absatz bestimmt	t	.	304	.	5
		1000 EUR	.	389	430	574
2014 32 190	- - Andere Ester der Essigsäure (z.B. n-Butylacetat, Isobutylacetat, 2-Ethoxyethylacetat, Vinylacetat)	t	*	163 796	183 828	160 658
	darunter zum Absatz bestimmt	t	.	119 985	125 902	109 091
		1000 EUR	.	96 045	94 147	85 140
2014 32 200	- Mono-, Di- oder Trichlor-essigsäure, Propionsäure, Buttersäuren, Valeriansäuren	t	*	54 608	60 847	44 296
	ihre Salze und Ester	t	.	45 142	48 794	38 119
	darunter zum Absatz bestimmt	1000 EUR	.	48 291	46 166	36 646
2014 32 300	- Palmitinsäure, ihre Salze und Ester	t	*	.	.	3
	darunter zum Absatz bestimmt	t	.	.	.	3
		1000 EUR	.	.	.	
2014 32 400	- Stearinsäure, ihre Salze und Ester	t	*	11 888	11 605	11 516
	darunter zum Absatz bestimmt	t	.	.	.	6
		1000 EUR	.	19 773	.	
2014 32 500	- Ameisensäure, ihre Salze und Ester	t	*	93 218	87 875	100 683
	darunter zum Absatz bestimmt	t	.	.	.	10
		1000 EUR	.	35 624	35 489	45 069
	- Essigsäure und ihre Salze; Essigsäureanhydrid					
2014 32 710	- - Essigsäure	t	*	7 245	7 952	6 989
	darunter zum Absatz bestimmt	t	.	.	.	13
		1000 EUR	.	5 998	8 026	6 284
2014 32 770	- - Essigsäureanhydrid	t	*	.	.	2
	darunter zum Absatz bestimmt	t	.	.	.	2
		1000 EUR	.	.	.	
2014 32 780	- - Andere Salze der Essigsäure (einschl. Cobaltacetate und Natriumacetat)	t	*	3 351	3 100	3 480
	darunter zum Absatz bestimmt	t	.	.	.	8
		1000 EUR	.	6 274	5 566	6 102
2014 32 800	- Andere gesättigte acyclische einbasische Carbonsäuren, ihre Salze und Ester	t	*	39 269	42 312	38 419
	darunter zum Absatz bestimmt	t	.	38 043	40 927	37 114
		1000 EUR	.	96 189	83 223	71 827
2014 33 100	- Ungesättigte acyclische sowie alicyclische einbasische Carbonsäuren und ihre Anhydride, Halogenide, Peroxide und Peroxysäuren; ihre HSN-Derivate (z.B. Acrylsäure, Sorbinsäure), a.n.g.	t	*	106 197	126 241	131 327
	darunter zum Absatz bestimmt	t	.	.	.	14
		1000 EUR	.	52 341	47 452	58 242
2014 33 200	- Ester der Acrylsäure	t	*	.	.	6
	darunter zum Absatz bestimmt	t	.	.	.	5
		1000 EUR	.	.	.	
2014 33 300	- Methacrylsäure und ihre Salze	t	*	23 039	25 293	26 735
	darunter zum Absatz bestimmt	t	.	.	.	3
		1000 EUR	.	23 221	23 510	29 856
2014 33 400	- Ester der Methacrylsäure	t	*	.	.	5
	darunter zum Absatz bestimmt	t	.	.	.	5
		1000 EUR	.	.	.	
2014 33 500	- Ölsäure, Linolsäure oder Linolensäure, ihre Salze und Ester	t	*	489	925	829
	darunter zum Absatz bestimmt	t	.	.	.	10
		1000 EUR	.	1 474	1 840	1 708
	- Benzoesäure, Phenyllessigsäure, ihre Salze und Ester; Benzoylperoxid und Benzoylchlorid					
2014 33 630	- - Benzoesäure, ihre Salze und Ester	t	*	2 635	3 294	3 054
	darunter zum Absatz bestimmt	t	.	.	.	9
		1000 EUR	.	3 935	5 269	4 920

3 Produktion nach Güterarten - Deutschland

Melde-Nr.	Bezeichnung	Einheit	4. Vj 2016	3. Vj 2017	4. Vj 2017	4. Vj 2017 Anzahl der Unternehmen
1	2	3	4	5	6	7
2014 33 650	- - Benzoylperoxid und Benzoylchlorid darunter zum Absatz bestimmt	t t 1000 EUR	* 4 376 7 893	5 213 .9 616	4 941 . 8 940	5 5
2014 33 670	- - Phenylelessigsäure, ihre Salze und Ester darunter zum Absatz bestimmt	t t 1000 EUR	* 397	3 3
2014 33 700	- Andere aromatische einbasische Carbonsäuren, ihre Anhydride, Halogenide, Peroxide, Peroxysäuren und ihre Derivate darunter zum Absatz bestimmt	t t 1000 EUR	* 437 4 699	505 . 3 581	550 . 4 517	13 11
2014 33 830	- - Acyclische und alicyclische mehrbasische Carbonsäuren und ihre Anhydride, Halogenide, Peroxide und Peroxysäuren (ohne Adipinsäure sowie Maleinsäureanhydrid); ihre HSNN-Derivate darunter zum Absatz bestimmt	t t 1000 EUR	* 19 145 17 053 25 260	30 413 28 991 42 135	29 046 25 800 34 634	21 19
2014 33 850	- - Adipinsäure, ihre Salze und Ester darunter zum Absatz bestimmt	t t 1000 EUR	* 93 510 62 714 78 619	108 375 65 544 97 742	103 390 69 381 104 594	8 7
2014 33 870	- - Maleinsäureanhydrid darunter zum Absatz bestimmt	t t 1000 EUR	* - - -	. - -	. - -	1 -
2014 34 100	Aromatische mehrbasische Carbonsäuren und Carbonsäuren mit zusätzlichen Sauerstofffunktionen und ihre Anhydride, Halogenide, Peroxide und Peroxysäuren (ohne Salicylsäure und O-Acetylsalicylsäure); ihre HSNN-Derivate - Dibutylorthophthalate, Dioctylorthophthalate darunter zum Absatz bestimmt	t t 1000 EUR	*	1 1
2014 34 200	- Dinonyl- oder Didecylorthophthalate, andere Ester der Orthophthalsäure darunter zum Absatz bestimmt	t t 1000 EUR	*	3 3
2014 34 300	- Phthalsäureanhydrid, Terephthalsäure und ihre Salze darunter zum Absatz bestimmt	t t 1000 EUR	*	3 1
2014 34 400	- Andere aromatische mehrbasische Carbonsäuren und ihre Anhydride, Halogenide, Peroxide und Peroxysäuren; ihre Halogen-, Sulfo-, Nitro- oder Nitrosoderivate darunter zum Absatz bestimmt	t t 1000 EUR	* 24 298	. . .	7 5
2014 34 730	- - Citronensäure, ihre Salze und Ester darunter zum Absatz bestimmt	t t 1000 EUR	*	9 9
2014 34 750	- - Carbonsäuren mit zusätzlichen Sauerstofffunktionen und ihre Anhydride, Halogenide, Peroxide u. Peroxysäuren (ohne Salicylsäure/O-Acetylsalicylsäure und Citronensäure); ihre HSNN-Derivate darunter zum Absatz bestimmt	t t 1000 EUR	* 8 481 5 616 28 596	7 877 4 748 26 151	8 402 6 302 36 575	25 22
2014 41 130	Verbindungen mit Aminofunktion - Acyclische Monoamine und ihre Derivate; Salze dieser Erzeugnisse - - Mono-, Di- und Trimethylamin und ihre Salze darunter zum Absatz bestimmt	t t 1000 EUR	*	2 2
2014 41 190	- - Andere acyclische Monoamine und ihre Derivate; Salze dieser Erzeugnisse darunter zum Absatz bestimmt	t t 1000 EUR	* 24 218 22 629 59 057	25 136 24 001 53 407	26 131 24 691 64 065	14 13

3 Produktion nach Güterarten - Deutschland

Melde-Nr.	Bezeichnung	Einheit	4. Vj 2016	3. Vj 2017	4. Vj 2017	4. Vj 2017 Anzahl der Unternehmen
1	2	3	4	5	6	7
2014 41 230	- Acyclische Polyamine und ihre Derivate; Salze dieser Erzeugnisse - - Ethylendiamin und seine Salze, Hexamethyldiamin und seine Salze darunter zum Absatz bestimmt	t t 1000 EUR	*	3 2
2014 41 290	- - Andere acyclische Polyamine und ihre Derivate; Salze dieser Erzeugnisse darunter zum Absatz bestimmt	t t 1000 EUR	* 11 407 11 059	13 809 13 414 48 584	13 773 13 377 43 324	13 12
2014 41 300	- Alicyclische Mono- oder Polyamine und ihre Derivate; Salze dieser Erzeugnisse darunter zum Absatz bestimmt	t t 1000 EUR	* 13 262 38 785	17 006 51 731	17 090 14 274 58 670	12 12
2014 41 510	- Aromatische Monoamine und ihre Derivate; Salze dieser Erzeugnisse - - Anilin und seine Salze darunter zum Absatz bestimmt	t t 1000 EUR	* . -	. . -	. . -	2 -
2014 41 530	- - Anilinderivate und ihre Salze darunter zum Absatz bestimmt	t t 1000 EUR	* . 636	. . .	5 719 . 6 938	4 4
2014 41 590	- - Andere aromatische Monoamine und ihre Derivate; Salze dieser Erzeugnisse (z.B. Toluidine, Diphenylamin, Naphtylamine, Xylidine) darunter zum Absatz bestimmt	t t 1000 EUR	* 27 297 24 526 65 640	27 997 23 608 73 938	27 900 23 816 67 898	11 9
2014 41 700	- Aromatische Polyamine und ihre Derivate; Salze dieser Erzeugnisse darunter zum Absatz bestimmt	t t 1000 EUR	* 16 786 29 447	29 778 34 721	20 643 24 343	10 9
2014 42 330	Amine mit Sauerstofffunktionen ohne Lysin und seine Ester und Salze dieser Erzeugnisse; Glutaminsäure und ihre Salze) - Aminoalkohole, ihre Ether und Ester (ohne solche mit unterschiedlichen Sauerstofffunktionen) Salze dieser Erzeugnisse - - Monoethanolamin und seine Salze darunter zum Absatz bestimmt	t t 1000 EUR	*	4 4
2014 42 350	- - Diethanolamin und seine Salze darunter zum Absatz bestimmt	t t 1000 EUR	*	3 2
2014 42 370	- - Triethanolamin und seine Salze darunter zum Absatz bestimmt	t t 1000 EUR	* . . .	10 471 9 528	10 109 9 161	9 7
2014 42 390	- - Andere Aminoalkohole, ihre Ether und Ester (ohne solche mit unterschiedlichen Sauerstofffunktionen); Salze dieser Erzeugnisse darunter zum Absatz bestimmt	t t 1000 EUR	* 18 576 37 378	. . 48 739	. . 57 684	12 11
2014 42 900	- Andere Amine mit Sauerstofffunktionen (ohne Lysin und seine Ester und Salze dieser Erzeugnisse; Glutaminsäure und ihre Salze) (z.B. Anisidine, Phenetidine, Glycin, 2-Aminobenzoesäure) darunter zum Absatz bestimmt	t t 1000 EUR	* 33 603 30 000 99 776	47 190 33 789 96 052	47 073 37 496 102 600	26 26
2014 43 100	Ureine, Imide, Imine und ihre Derivate; Salze dieser Erzeugnisse; Verbindungen mit Nitrilfunktion - Ureine und ihre Derivate; Salze dieser Erzeugnisse darunter zum Absatz bestimmt	t t 1000 EUR	* . 285	2 2
2014 43 200	- Saccharin und seine Salze darunter zum Absatz bestimmt	t t 1000 EUR	*	1 1
2014 43 300	- Andere Imide und ihre Derivate; Salze dieser Erzeugnisse darunter zum Absatz bestimmt	t t 1000 EUR	* 5 640 13 112	5 573 13 858	4 857 13 069	9 8
2014 43 400	- Imine und ihre Derivate; Salze dieser Erzeugnisse darunter zum Absatz bestimmt	t t 1000 EUR	* . . .	552 2 122	334 1 161	6 5
2014 43 500	- Acrylnitril darunter zum Absatz bestimmt	t t 1000 EUR	*	1 1

3 Produktion nach Güterarten - Deutschland

Melde-Nr.	Bezeichnung	Einheit	4. Vj 2016	3. Vj 2017	4. Vj 2017	4. Vj 2017 Anzahl der Unternehmen
1	2	3	4	5	6	7
2014 43 600	- 1-Cyanoguanidin (Dicyandiamid) darunter zum Absatz bestimmt	t t 1000 EUR	*	1 1
2014 43 700	- Andere Verbindungen mit Nitrilfunktion darunter zum Absatz bestimmt	t t 1000 EUR	* 7 671 .	9 790 . 21 299	10 640 . 25 248	15 15
2014 44 200	Diazo-, Azo- oder Azoxyverbindungen, organische Derivate des Hydrazins oder des Hydroxylamins, Verbindungen mit anderen Stickstofffunktionen - Diazo-, Azo- oder Azoxyverbindungen darunter zum Absatz bestimmt	t t 1000 EUR	* 166 .	167 . .	129 . .	7 5
2014 44 300	- Organische Derivate des Hydrazins oder des Hydroxylamins darunter zum Absatz bestimmt	t t 1000 EUR	*	8 7
2014 44 500	- Isocyanate darunter zum Absatz bestimmt	t t 1000 EUR	* 150 682 125 346 175 073	175 478 145 890 252 245	162 955 137 983 244 004	11 11
2014 44 900	- Andere Verbindungen mit anderen Stickstofffunktionen darunter zum Absatz bestimmt	t t 1000 EUR	* 553 553 9 531	727 727 3 098	582 582 3 039	5 5
2014 51 330	Organische Thioverbindungen u.a. organisch-anorganische Verbindungen - Organische Thioverbindungen - - Thiocarbamate, Dithiocarbamate, Thiurammono-, -di- oder -tetrasulfide, Methionin darunter zum Absatz bestimmt	t t 1000 EUR	*	4 4
2014 51 390	- - Andere organische Thioverbindungen, z.B. Dithiocarbonate darunter zum Absatz bestimmt	t t 1000 EUR	* 30 064 24 335 59 180	27 977 22 174 54 718	30 083 24 846 56 890	21 20
2014 51 500	- Andere organisch-anorganische Verbindungen darunter zum Absatz bestimmt	t t 1000 EUR	* 44 481 33 942 173 970	49 420 38 546 186 281	46 134 34 871 178 617	34 34
2014 52 100	Heterocyclische Verbindungen, a.n.g. Nucleinsäure und ihre Salze - Heterocyclische Verbindungen, nur mit Sauerstoff als Heteroatom(e) (einschl. Cumarin, Methyl- und Ethylcumarine, oh. andere Lactone), (z.B. Tetrahydrofuran, Furfuraldehyd, Furfurylalkohol, Cumaron, Safrol) darunter zum Absatz bestimmt	t t 1000 EUR	* 27 939 3 904 79 816	29 789 3 651 135 073	28 999 5 326 125 271	19 19
2014 52 300	- Andere heterocyclische Verbindungen die einen nicht-kondensierten Imidazolring (auch hydriert) in der Struktur enthalten (ohne Hydantoin) darunter zum Absatz bestimmt	t t 1000 EUR	* 1 455 931 16 236	2 050 1 467 18 693	2 145 1 481 21 757	15 14
2014 52 600	- Melamin darunter zum Absatz bestimmt	t t 1000 EUR	*	1 1
2014 52 800	- Verbindungen mit nichtkondensiertem Pyridinring, Chinolin- oder Isochinolinringsystem (alle auch hydriert); Lactame u.a. heterocyclische Verbindungen, nur mit Stickstoff als Heteroatom(e) darunter zum Absatz bestimmt	t t 1000 EUR	* 101 248 30 163 288 433	100 662 30 331 282 638	107 542 28 647 285 543	32 29
2014 52 900	- Nucleinsäure und ihre Salze (z.B. Diazinon); andere heterocyclische Verbindungen mit nichtkondensiertem Thiazolring (auch hydriert), Benzothiazolringsystem (auch hydriert) und anderen Ringen (z.B. Thiophen Monothiamonoazepine, Monothirole) darunter zum Absatz bestimmt	t t 1000 EUR	* 16 659 5 807 100 439	7 470 5 822 97 338	13 531 9 038 106 430	21 21
2014 53 500	Ester der anorganischen Säuren, ihre Salze und ihre Halogen-, Sulfo-, Nitro- oder Nitrosoderivate - Ester der Phosphorsäuren und ihre Salze (einschl. Lactophosphaten); ihre Halogen-, Sulfo-, Nitro- oder Nitrosoderivate darunter zum Absatz bestimmt	t t 1000 EUR	* 16 812 . 31 315	15 589 . 31 895	16 270 . 33 427	12 11

3 Produktion nach Güterarten - Deutschland

Melde-Nr.	Bezeichnung	Einheit	4. Vj 2016	3. Vj 2017	4. Vj 2017	4. Vj 2017 Anzahl der Unternehmen
1	2	3	4	5	6	7
2014 53 800	- Ester der anderen anorganischen Säuren der Nichtmetalle (ausgen. Ester der Halogenwasserstoffsäuren und ihre Salze; ihre Halogen-, Sulfo-, Nitro- oder Nitrosoderivate darunter zum Absatz bestimmt	t t 1000 EUR	* 24 446 14 201 40 987	24 439 14 063 43 203	26 666 16 611 47 670	15 15
	Aldehyde; ihre Halogen-, Sulfo-, Nitro- oder Nitrosoderivate - Acyclische Aldehyde ohne andere Sauerstofffunktionen					
2014 61 110	- - Methanal (Formaldehyd) darunter zum Absatz bestimmt	t t 1000 EUR	* 187 793 14 504 4 303	180 808 15 716 5 385	192 554 14 237 5 616	8 5
2014 61 130	- - Ethanal (Acetaldehyd) darunter zum Absatz bestimmt	t t 1000 EUR	*	2 1
2014 61 150	- - Butanal (Butyraldehyd, normales Isomer) darunter zum Absatz bestimmt	t t 1000 EUR	* 39 458 . 18 670	. . 5 165	. . 5 489	4 4
2014 61 190	- - Andere acyclische Aldehyde ohne andere Sauerstofffunktionen darunter zum Absatz bestimmt	t t 1000 EUR	* . 18 941 31 430	. . 30 656 24 282	. . 32 097 22 566	12 12
2014 61 200	- Cyclische Aldehyde ohne andere Sauerstofffunktionen	t 1000 EUR	3
2014 61 300	- Aldehydalkohole	t 1000 EUR	1
2014 61 400	- Aldehydether, Aldehydphenole und Aldehyde mit anderen Sauerstofffunktionen, a.n.g.	t 1000 EUR	. 3 174	3
2014 61 500	- Cyclische Polymere der Aldehyde	t 1000 EUR	1
2014 61 600	- Paraformaldehyd darunter zum Absatz bestimmt	t t 1000 EUR	*	1 1
2014 61 700	- Halogen-, Sulfo-, Nitro- oder Nitrosoderivate der Aldehyde und deren cyclische Polymere sowie von Paraformaldehyd	t 1000 EUR	1
	Ketone und Chinone; ihre Halogen-, Sulfo-, Nitro- oder Nitrosoderivate - Acyclische Ketone ohne andere Sauerstofffunktionen					
2014 62 110	- - Aceton darunter zum Absatz bestimmt	t t 1000 EUR	* 114 249	117 216 . .	7 6
2014 62 130	- - Butanon (Methylethylketon) darunter zum Absatz bestimmt	t t 1000 EUR	*	3 3
2014 62 150	- - 4-Methylpentan-2-on (Methylisobutylketon) darunter zum Absatz bestimmt	t t 1000 EUR	* 49	. . .	2 2
2014 62 190	- - Andere acyclische Ketone ohne andere Sauerstofffunktionen darunter zum Absatz bestimmt	t t 1000 EUR	*	5 5
	- Cyclische Ketone, Ketonalkohole, -aldehyde, -phenole, Ketone mit anderen Sauerstofffunktionen					
2014 62 310	- - Campher; aromatische Ketone ohne andere Sauerstofffunktionen; Ketonalkohole, -aldehyde und -phenole, Ketone mit anderen Sauerstofffunktionen (z.B. Phenylaceton, Diacetonalkohol) darunter zum Absatz bestimmt	t t 1000 EUR	* 7 325 . 11 827	8 390 8 390 24 300	10 876 . 24 335	11 11
2014 62 330	- - Cyclohexanon, Methylcyclohexanone darunter zum Absatz bestimmt	t t 1000 EUR	*	3 2
2014 62 350	- - Jonone und Methyljonone darunter zum Absatz bestimmt	t t 1000 EUR	*	2 2
2014 62 390	- - Andere alicyclische Ketone ohne andere Sauerstofffunktionen darunter zum Absatz bestimmt	t t 1000 EUR	* . . 19 772	14 518 . 25 311	. . 28 698	6 6

3 Produktion nach Güterarten - Deutschland

Melde-Nr.	Bezeichnung	Einheit	4. Vj 2016	3. Vj 2017	4. Vj 2017	4. Vj 2017 Anzahl der Unternehmen
1	2	3	4	5	6	7
2014 62 600	- Chinone darunter zum Absatz bestimmt	t t 1000 EUR	*	1 1
2014 62 700	- Halogen-, Sulfo-, Nitro- oder Nitrosoderivate der Ketone und Chinone darunter zum Absatz bestimmt	t t 1000 EUR	* . .	924 . 20 228	2 552 1 123 21 191	6 4 2 558
2014 63 100	Ether, Etheralkohole, -phenole, -alkoholphenole; Alkohol-, Ether-, Ketonperoxide, Epoxide mit dreigliedrigem Ring, Acetale und Halbacetale; ihre HSNN-Derivate - Acyclische Ether und ihre Halogen-, Sulfo-, Nitro- oder Nitrosoderivate darunter zum Absatz bestimmt	t t 1000 EUR	* . .	119 599 . 59 515	130 207 . 71 391	16 16 128 046
2014 63 230	- Alicyclische und aromatische Ether und ihre Halogen-, Sulfo-, Nitro- oder Nitrosoderivate - - Alicyclische Ether und ihre Halogen-, Sulfo-, Nitro- oder Nitrosoderivate darunter zum Absatz bestimmt	t t 1000 EUR	* 8 087	. . .	4 4 7 618
2014 63 250	- - Aromatische Ether und ihre Halogen-, Sulfo-, Nitro- oder Nitrosoderivate darunter zum Absatz bestimmt	t t 1000 EUR	* . .	2 972 . .	2 735 . .	8 7 2 754
2014 63 330	- Etheralkohole und ihre Halogen-, Sulfo-, Nitro- o. Nitrosoderivate - - 2,2'-Oxydiethanol (Diethylenglykol, Digol) darunter zum Absatz bestimmt	t t 1000 EUR	* . .	5 839 . .	6 415 . .	3 1 5 159
2014 63 390	- - Andere Etheralkohole; ihre Halogen-, Sulfo-, Nitro- oder Nitrosoderivate darunter zum Absatz bestimmt	t t 1000 EUR	* . .	85 312 70 602 33 782	88 038 70 606 36 209	17 15 89 895
2014 63 500	- Etherphenole, Etheralkoholphenole und ihre Halogen-, Sulfo-, Nitro- oder Nitrosoderivate	t 1000 EUR	4
2014 63 600	- Alkoholperoxide, Etherperoxide, Ketonperoxide, auch chemisch nicht einheitlich, und ihre Halogen-, Sulfo-, Nitro- oder Nitrosoderivate	t 1000 EUR	5 461 20 891	5 656 21 868	5 828 23 782	4
2014 63 730	- Epoxide, Epoxyalkohole, Epoxyphenole und Epoxyether mit dreigliedrigem Ring; ihre Halogen-, Sulfo-, Nitro- oder Nitrosoderivate - - Oxiran (Ethylenoxid) darunter zum Absatz bestimmt	t t 1000 EUR	* . .	258 926 79 122 49 037	276 448 86 419 58 024	4 4 277 019
2014 63 750	- - Methyloxiran (Propylenoxid) darunter zum Absatz bestimmt	t t 1000 EUR	* . .	206 124 . .	220 320 . .	3 2 214 726
2014 63 790	- - Andere Epoxide, Epoxyalkohole, -phenole und -ether mit dreigliedrigem Ring; ihre Halogen-, Sulfo-, Nitro- oder Nitrosoderivate (z.B. Epichlorohydrin) darunter zum Absatz bestimmt	t t 1000 EUR	* 20 987	. . 24 560	7 20 375
2014 63 800	- Acetale und Halbacetale, auch mit Alkohol-, Phenol-, Ether und ähnliche Sauerstofffunktionen; ihre Halogen-, Sulfo-, Nitro- oder Nitrosoderivate darunter zum Absatz bestimmt	t t 1000 EUR	* . .	1 819 . 2 399	1 948 . 5 944	8 8 1 934
2014 64 300	Enzyme, auch zubereitet; andere organische Verbindungen; Ketene (ohne Diketen), Kupferacetatarzenit, komplexe Bortrifluoridverbindungen der Essigsäure, des Diethylethers oder des Phenols - Andere organische Verbindungen; Ketene (ohne Diketen), Kupferacetatarzenit, komplexe Bortrifluoridverbindungen der Essigsäure, des Diethylethers oder des Phenols darunter zum Absatz bestimmt	t t 1000 EUR	* . .	937 . 4 009	1 297 . 5 398	9 9 1 479

3 Produktion nach Güterarten - Deutschland

Melde-Nr.	Bezeichnung	Einheit	4. Vj 2016	3. Vj 2017	4. Vj 2017	4. Vj 2017 Anzahl der Unternehmen
1	2	3	4	5	6	7
2014 64 500	- Lab und seine Konzentrate	t	.	.	.	1
		1000 EUR	.	.	.	
2014 64 700	- Andere Enzyme; andere zubereitete Enzyme, a.n.g.	t	2 316	2 732	1 923	16
		1000 EUR	42 113	49 036	36 848	
	Aktivierete natürliche mineralische Stoffe; Tierisches Schwarz; Tallöl; terpeninöl; Kolophonium und Harzsäuren; Holzteere, -teeröle, -kresot, -geist, pflanzliches Pech					
2014 71 200	- Aktivierete natürliche mineralische Stoffe; Tierisches Schwarz, auch ausgebraucht	t	100 126	108 791	110 833	7
		1000 EUR	24 492	27 262	28 036	
2014 71 300	- Tallöl, auch raffiniert	t	-	-	-	-
		1000 EUR	-	-	-	
2014 71 400	- Balsamterpeninöl, Holzterpeninöl, Sulfaterpeninöl, Pine-Oil und ähnliche Erzeugnisse	t	.	.	.	2
		1000 EUR	.	.	.	
2014 71 500	- Kolophonium und Harzsäuren und deren Derivate; leichte und schwere Harzöle, Schmelzharze	t	.	.	.	4
		1000 EUR	.	.	.	
2014 71 700	- Holzteere; Holzteeröle; Holz-kresot; Holzgeist; pflanzliches Pech; Brauerpech u.ä. Zubereitungen auf der Grundlage von Kolophonium, Harzsäuren und pflanzlichem Pech	t	.	.	.	-
	darunter zum Absatz bestimmt	t	.	.	.	-
		1000 EUR	.	.	.	
2014 72 000	Holzkohle (einschl. Kohle aus Schalen oder Nüssen), auch zusammengepresst	t	.	.	.	1
		1000 EUR	.	.	.	
	Öle und andere Erzeugnisse der Destillation des Hochtemperatur-Steinkohlenteers; ähnliche Erzeugnisse, in denen die aromatischen Bestandteile gewichtsmäßig überwiegen					
2014 73 200	- Benzole, Toluole und Xylole, mit einem Reinheitsgrad von weniger als 95 %	t	58 799	65 524	71 065	6
	darunter zum Absatz bestimmt	t	48 538	56 209	60 316	5
		1000 EUR	23 973	28 829	33 352	
2014 73 400	- Naphthalin und andere Mischungen aromatischer Kohlenwasserstoffe (Naphthalin mit einem Erstarrungspunkt von weniger als 79,4 Grad C; Anthracen, mit einem Reinheitsgrad von weniger als 90 %)	t	248 889	278 429	271 903	5
	darunter zum Absatz bestimmt	t	.	.	.	5
		1000 EUR	110 478	136 802	138 837	
2014 73 600	- Phenole, mit einem Reinheitsgrad von weniger als 90 %	t	.	-	-	-
	darunter zum Absatz bestimmt	t	.	-	-	-
		1000 EUR	.	-	-	
2014 73 900	- Andere Öle und andere Erzeugnisse	t	30 788	23 756	20 438	4
	darunter zum Absatz bestimmt	t	.	.	.	4
		1000 EUR	8 909	8 608	5 264	
2014 74 000	Ethylalkohol mit einem Alkoholgehalt von 80%vol. oder mehr, unvergällt	1000 l	80 575	98 892	95 222	14
	darunter zum Absatz bestimmt	1000 l	.	96 013	89 662	13
		1000 EUR	36 430	40 810	39 465	
2014 75 000	Ethylalkohol und Branntwein mit beliebigem Alkoholgehalt, vergällt	1000 l	39 653	30 218	31 346	14
	darunter zum Absatz bestimmt	1000 l	.	.	.	12
		1000 EUR	18 746	15 403	16 039	
2014 80 000	Ablaugen aus der Zellstoffherstellung, auch konzentriert, entzuckert oder chemisch behandelt, (einschl. Ligninsulfonaten) (ohne Tallöl)	t	.	.	28 293	4
		1000 EUR	.	.	.	
	Düngemittel und Stickstoffverbindungen					
	Salpetersäure, Nitriersäuren, Ammoniak					
2015 10 500	- Salpetersäure; Nitriersäuren	t-N	293 982	412 498	443 051	10
	darunter zum Absatz bestimmt	t-N	32 569	70 769	79 059	8
		1000 EUR	21 528	21 492	26 874	
2015 10 750	- - wasserfrei	t-N	618 156	556 864	710 024	5
	darunter zum Absatz bestimmt	t-N	145 456	134 342	167 580	5
		1000 EUR	36 829	38 825	48 531	
2015 10 770	- - in wässriger Lösung	t-N	33 509	39 002	39 712	11
	darunter zum Absatz bestimmt	t-N	11 229	12 180	13 176	11
		1000 EUR	5 371	6 073	6 094	

3 Produktion nach Güterarten - Deutschland

Melde-Nr.	Bezeichnung	Einheit	4. Vj 2016	3. Vj 2017	4. Vj 2017	4. Vj 2017 Anzahl der Unternehmen	
1	2	3	4	5	6	7	
2015 20 300	Ammoniumchlorid, Nitrite - Ammoniumchlorid darunter zum Absatz bestimmt	t t 1000 EUR	*	.	.	.	4 4
2015 20 800	- Nitrite darunter zum Absatz bestimmt	t-N t-N 1000 EUR	*	.	.	.	5 5
2015 31 300	Mineralische oder chemische Stickstoffdüngemittel (ohne Natronsalpeter) Harnstoff, auch in wässriger Lösung - mit einem Stickstoffgehalt von mehr als 45 GHT, bezogen auf das Gewicht des wasserfreien Stoffes darunter zum Absatz bestimmt	t-N t-N 1000 EUR	*	98 854	108 646	135 900	4 4
2015 31 800	- mit einem Stickstoffgehalt von 45 GHT oder weniger, bezogen auf das Gewicht des wasserfreien Stoffes darunter zum Absatz bestimmt	t-N t-N 1000 EUR	*	-	-	.	1 1
2015 32 000	Ammoniumsulfat darunter zum Absatz bestimmt	t-N t-N 1000 EUR	*	37 350	46 050	44 026	8 7
2015 33 000	Ammoniumnitrat (Ammonsalpeter), auch in wässriger Lösung darunter zum Absatz bestimmt	t-N t-N 1000 EUR	*	12 948	16 550	13 897	2 1
2015 34 000	Doppelsalze und Mischungen von Calciumnitrat (Kalksalpeter) und Ammoniumnitrat (Ammonsalpeter) darunter zum Absatz bestimmt	t-N t-N 1000 EUR	*	.	.	.	1 1
2015 35 300	Mischungen von Ammoniumnitrat (Ammonsalpeter) und Calciumcarbonat oder anderen nichtdüngenden anorganischen Stoffen - Mischungen von Ammoniumnitrat und Calciumcarbonat oder anderen nicht düngenden anorganischen Stoffen, mit einem Stickstoffgehalt von 28 GHT oder weniger darunter zum Absatz bestimmt	t-N t-N 1000 EUR	*	.	.	.	2 2
2015 35 800	- Mischungen von Ammoniumnitrat und Calciumcarbonat oder anderen nicht düngenden anorganischen Stoffen, mit einem Stickstoffgehalt von mehr als 28 GHT darunter zum Absatz bestimmt	t-N t-N 1000 EUR	*	-	-	-	- -
2015 39 300	Andere mineralische und chemische Stickstoffdüngemittel - Doppelsalze und Mischungen von Ammoniumsulfat und Ammoniumnitrat (Ammonsalpeter) darunter zum Absatz bestimmt	t-N t-N 1000 EUR	*	.	.	.	1 1
2015 39 600	- Mischungen von Harnstoff und Ammoniumnitrat in wässriger oder ammoniakalischer Lösung darunter zum Absatz bestimmt	t-N t-N 1000 EUR	*	.	.	.	2 2
2015 39 900	- Andere mineralische oder chemische Stickstoffdüngemittel (einschl. Calciumcyanamid (Kalk- stickstoff); ohne Natronsalpeter), auch in Mischungen darunter zum Absatz bestimmt	t-N t-N 1000 EUR	*	54 399	49 474	61 825	4 4
2015 41 000	Mineralische oder chemische Phosphatdüngemittel Superphosphate darunter zum Absatz bestimmt	t-P2O5 t-P2O5 1000 EUR	*	.	.	.	1 1
2015 49 000	Andere Phosphatdüngemittel darunter zum Absatz bestimmt	t-P2O5 t-P2O5 1000 EUR	*	.	.	.	3 3
2015 51 000	Mineralische oder chemische Kalidüngemittel (ohne Carnallit, Sylvinit u.a. natürliche rohe Kalisalze) Kaliumchlorid darunter zum Absatz bestimmt	t-K2O t-K2O 1000 EUR	*	.	.	.	4 4
2015 52 000	Kaliumsulfat darunter zum Absatz bestimmt	t-K2O t-K2O 1000 EUR	*	.	.	.	9 9

3 Produktion nach Güterarten - Deutschland

Melde-Nr.	Bezeichnung	Einheit	4. Vj 2016	3. Vj 2017	4. Vj 2017	4. Vj 2017 Anzahl der Unternehmen
1	2	3	4	5	6	7
2015 59 000	Andere mineralische oder chemische Kalidüngemittel (ohne Carnallit, Sylvinit u.a. natürliche rohe Kalisalze) darunter zum Absatz bestimmt	t-K20 t-K20 1000 EUR	* - -	- - -	- - -	- - -
2015 60 000	Natriumnitrat (Natronsalpeter) darunter zum Absatz bestimmt	t-N t-N 1000 EUR	*	4 4
2015 71 300	Düngemittel, a.n.g. Düngemittel mit drei Nährstoffen: Stickstoff, Phosphor und Kalium - mit einem Stickstoffgehalt von mehr als 10 GHT, bezogen auf den wasserfreien Stoff darunter zum Absatz bestimmt	t t 1000 EUR	*	3 3
2015 71 800	- Andere mineralische oder chemische Düngemittel, die drei düngenden Stoffe Stickstoff, Phosphor und Kalium enthaltend darunter zum Absatz bestimmt	t t 1000 EUR	* 21 958 21 958	12 176 12 176	21 378 21 378	4 4
2015 72 000	Diammoniumhydrogenorthosphat (Diammoniumphosphat) darunter zum Absatz bestimmt	t t 1000 EUR	*	2 2
2015 73 000	Monoammoniumphosphat darunter zum Absatz bestimmt	t t 1000 EUR	* - -	2 2
2015 74 000	Düngemittel mit zwei Nährstoffen: Stickstoff und Phosphor darunter zum Absatz bestimmt	t t 1000 EUR	* - -	- - -	- - -	- -
2015 75 000	Düngemittel mit zwei Nährstoffen: Phosphor und Kalium darunter zum Absatz bestimmt	t t 1000 EUR	*	1 1
2015 76 000	Kaliumnitrat darunter zum Absatz bestimmt	t-N t-N 1000 EUR	*	2 2
2015 79 300	Düngemittel in Tabletten o.ä. Formen oder in Packungen mit einem Rohgewicht von 10 kg oder weniger; andere mineralische oder chemische Düngemittel mit mindestens zwei der Nährstoffe Stickstoff, Phosphor und Kalium, a.n.g. - Düngemittel in Tabletten o.ä. Formen oder in Packungen mit einem Rohgewicht von 10 kg oder weniger darunter zum Absatz bestimmt	t t 1000 EUR	* 1 945 1 945	3 404 3 404	1 794 1 794	7 7
2015 79 800	- Andere mineralische oder chemische Düngemittel darunter zum Absatz bestimmt	t t 1000 EUR	* 82 986 82 986	218 944 218 944	92 066 92 066	6 6
2015 80 000	Tierische oder pflanzliche Düngemittel, auch untereinander gemischt oder chemisch behandelt; durch Mischen oder chemische Behandlung von tierischen oder pflanzlichen Erzeugnissen gewonnene Düngemittel darunter zum Absatz bestimmt	t t 1000 EUR	* 168 230 168 230	212 247 212 247	162 964 .	21 21
2016 10 350	Kunststoffe, in Primärformen Polymere des Ethylens, in Primärformen - Polyethylen mit einer Dichte von weniger als 0,94 in Primärformen - - Lineares Polyethylen darunter zum Absatz bestimmt	t t 1000 EUR	* 79 918 .	75 755 .	67 795 .	9 9
2016 10 390	- - Anderes Polyethylen darunter zum Absatz bestimmt	t t 1000 EUR	*	6 6
2016 10 500	- Polyethylen mit einer Dichte von 0,94 oder mehr, in Primärformen darunter zum Absatz bestimmt	t t 1000 EUR	* 433 251 .	473 189 473 189	471 713 .	11 11
2016 10 700	- Ethylen-Vinylacetat-Copolymere, in Primärformen darunter zum Absatz bestimmt	t t 1000 EUR	* 28 821 .	28 222 .	26 278 .	8 8
2016 10 900	- Andere Polymere des Ethylens, in Primärformen darunter zum Absatz bestimmt	t t 1000 EUR	* 49 232 .	49 505 .	51 742 .	10 10

3 Produktion nach Güterarten - Deutschland

Melde-Nr.	Bezeichnung	Einheit	4. Vj 2016	3. Vj 2017	4. Vj 2017	4. Vj 2017 Anzahl der Unternehmen
1	2	3	4	5	6	7
	Polymere des Styrols, in Primärformen					
2016 20 350	- Polystyrol, in Primärformen	t	57 815	140 021	124 758	7
	- - Expandierbares Polystyrol	t	57 815	.	124 758	7
	darunter zum Absatz bestimmt	1000 EUR	71 310	206 085	188 249	
2016 20 390	- - Anderes Polystyrol	t	.	.	.	2
	darunter zum Absatz bestimmt	t	.	.	.	2
		1000 EUR	.	.	.	
2016 20 500	- Styrol-Acrylnitril-Copolymere (SAN), in Primärformen	t	18 514	24 940	24 664	5
	darunter zum Absatz bestimmt	t	.	.	.	4
		1000 EUR	.	7 999	8 469	
2016 20 700	- Acrylnitril-Butadien-Styrol-Copolymere (ABS), in Primärformen	t	59 766	49 388	27 816	9
	darunter zum Absatz bestimmt	t	.	.	.	8
		1000 EUR	13 551	12 414	12 385	
2016 20 900	- Andere Polymere des Styrols, in Primärformen	t	86 582	109 465	99 318	22
	darunter zum Absatz bestimmt	t	85 048	107 677	98 310	22
		1000 EUR	43 050	43 933	41 668	
	Polymere des Vinylchlorids oder anderer halogenierter Olefine, in Primärformen					
2016 30 100	- Polyvinylchlorid, nicht mit anderen Stoffen gemischt	t	402 842	383 820	382 715	7
	in Primärformen	t	.	.	.	7
	darunter zum Absatz bestimmt	1000 EUR	341 519	314 707	324 855	
2016 30 230	- - Anderes Polyvinylchlorid, in Primärformen	t	.	.	.	
	- - Nicht weich gemachtes Polyvinylchlorid, mit anderen Stoffen gemischt	t	2 058	2 830	2 103	4
	darunter zum Absatz bestimmt	t	2 058	2 830	2 103	4
		1000 EUR	2 430	4 099	2 770	
2016 30 250	- - Weichgemachtes Polyvinylchlorid, mit anderen Stoffen gemischt	t	24 070	26 746	26 045	15
	darunter zum Absatz bestimmt	t	.	.	.	15
		1000 EUR	39 057	45 875	42 972	
2016 30 400	- Vinylchlorid-Vinylacetat-Copolymere u.a. Copolymere des Vinylchlorids, in Primärformen	t	51 434	.	61 058	3
	darunter zum Absatz bestimmt	t	51 434	.	61 058	3
		1000 EUR	55 414	62 954	69 670	
2016 30 600	- Fluorierte Polymere, in Primärformen	t	.	.	.	3
	darunter zum Absatz bestimmt	t	.	.	.	3
		1000 EUR	.	.	.	
2016 30 900	- Polymere der anderen halogenierten Olefine, in Primärformen	t	.	.	.	2
	darunter zum Absatz bestimmt	t	.	.	.	2
		1000 EUR	.	.	.	
	Polyacetale, andere Polyether und Epoxidharze, in Primärformen; Polycarbonate, Alkydharze, Allylpolyester u.a. Polyester, in Primärformen					
2016 40 130	- Polyacetale	t	.	.	.	3
	darunter zum Absatz bestimmt	t	.	.	.	3
		1000 EUR	.	.	.	
2016 40 150	- - Polyetheralkohole (z.B. Polyethylenglykol)	t	121 441	149 090	124 614	18
	darunter zum Absatz bestimmt	t	107 764	133 290	111 196	18
		1000 EUR	131 245	151 806	137 288	
2016 40 200	- Andere Polyether, in Primärformen	t	5 143	5 693	5 584	13
	darunter zum Absatz bestimmt	t	3 755	3 587	3 682	12
		1000 EUR	17 809	17 516	17 867	
2016 40 305	- Epoxidharze, in Primärformen	t	13 642	17 560	11 423	10
	- - als Klebstoff bestimmt	t	13 642	17 560	11 423	10
	darunter zum Absatz bestimmt	1000 EUR	19 959	23 920	21 301	
2016 40 308	- - Andere Epoxidharze	t	164 308	83 923	63 989	27
	darunter zum Absatz bestimmt	t	.	.	.	27
		1000 EUR	74 887	92 723	91 641	
2016 40 400	- Polycarbonate, in Primärformen	t	.	85 183	.	11
	darunter zum Absatz bestimmt	t	67 540	64 730	72 248	11
		1000 EUR	141 807	152 344	.	
2016 40 500	- Alkydharze, in Primärformen	t	65 300	75 484	64 487	14
	darunter zum Absatz bestimmt	t	.	75 176	.	14
		1000 EUR	44 913	60 799	48 317	
2016 40 620	- Polyethylenterephthalat, in Primärformen, mit einer Viskosität von 78 ml/g oder mehr	t	123 372	137 201	122 880	5
	darunter zum Absatz bestimmt	t	123 372	137 201	122 880	5
		1000 EUR	107 020	133 555	120 990	

3 Produktion nach Güterarten - Deutschland

Melde-Nr.	Bezeichnung	Einheit	4. Vj 2016	3. Vj 2017	4. Vj 2017	4. Vj 2017 Anzahl der Unternehmen
1	2	3	4	5	6	7
2016 40 640	- - Andere Polyethylenterephthalate, in Primärformen darunter zum Absatz bestimmt	t t 1000 EUR	* 3 749 3 310	4 557 .	4 413 .	5 4
2016 40 700	- Ungesättigte flüssige Polyester, in Primärformen darunter zum Absatz bestimmt	t t 1000 EUR	* 7 976 13 617	8 994 .	7 269 .	8 8
2016 40 800	- Ungesättigte nichtflüssige Polyester, in Primärformen darunter zum Absatz bestimmt	t t 1000 EUR	* 1 118 1 118 7 489	1 360 1 360 9 597	1 231 1 231 8 404	7 7
2016 40 900	- Andere Polyester, in Primärformen darunter zum Absatz bestimmt	t t 1000 EUR	* 93 411 76 838 124 260	131 936 115 474 189 618	108 345 92 186 162 629	34 34
2016 51 300	Polymere des Propylens oder anderer Olefine, in Primärformen - Polypropylen, in Primärformen darunter zum Absatz bestimmt	t t 1000 EUR	* 520 903 520 903 471 856	507 876 .	491 969 .	28 28
2016 51 500	- Propylencopolymere in Primärformen; Polymere anderer Olefine, in Primärformen (z.B. Polyisobutylene) darunter zum Absatz bestimmt	t t 1000 EUR	* 160 993 152 016 190 022	190 884 .	181 063 .	19 18
2016 52 300	Polymere des Vinylacetats oder anderer Vinylester, in Primärformen; andere Vinylpolymere, in Primärformen - Polymere des Vinylacetats in wässriger Dispersion, in Primärformen darunter zum Absatz bestimmt	t t 1000 EUR	* 152 111 133 806 110 205	177 665 150 032 126 089	156 983 132 665 114 195	13 12
2016 52 500	- Polymere des Vinylacetats (nicht in wässriger Dispersion), in Primärformen darunter zum Absatz bestimmt	t t 1000 EUR	*	4 4
2016 52 700	- Polyvinylalkohole, auch nichthydrolysierte Acetatgruppen enthaltend; Polymere anderer Vinylester, in Primärformen; andere Vinylpolymere, in Primärformen darunter zum Absatz bestimmt	t t 1000 EUR	* 59 969 41 080 122 397	60 580 43 553 132 041	61 508 40 344 123 145	13 13
2016 53 500	Acrylpolymere, in Primärformen - Polymethyl-Methacrylat, in Primärformen darunter zum Absatz bestimmt	t t 1000 EUR	* 38 149 .	42 196 .	37 291 .	7 7
2016 53 905	- - als Klebstoff bestimmt darunter zum Absatz bestimmt	t t 1000 EUR	*	8 8
2016 53 908	- - Andere Acrylpolymere, a.n.g. darunter zum Absatz bestimmt	t t 1000 EUR	* 250 065 227 279 316 603	337 429 303 816 440 421	310 937 271 853 384 369	47 43
2016 54 500	Polyamide, in Primärformen - Polyamid-6, -11, -12, -6,6, -6,9, -6,10 oder -6,12, in Primärformen darunter zum Absatz bestimmt	t t 1000 EUR	* 225 574 .	252 569 .	238 173 .	31 31
2016 54 900	- Andere Polyamide, in Primärformen darunter zum Absatz bestimmt	t t 1000 EUR	* 39 139 .	50 581 48 599	48 172 46 987	13 12
2016 55 500	Harnstoffharze, Thioharnstoffharze, Melaminharze in Primärformen - Harnstoffharze, Thioharnstoffharze, in Primärformen darunter zum Absatz bestimmt	t t 1000 EUR	*	6 5
2016 55 700	- Melaminharze, in Primärformen darunter zum Absatz bestimmt	t t 1000 EUR	* 66 838 62 782 74 330	70 637 65 801 76 364	73 137 68 986 82 888	13 10
2016 56 300	Andere Aminoharze, Phenolharze, Polyurethane, in Primärformen - Andere Aminoharze, in Primärformen darunter zum Absatz bestimmt	t t 1000 EUR	* 57 891 .	62 540 .	57 409 .	7 7
2016 56 505	- Phenolharze, in Primärformen - - als Klebstoff bestimmt darunter zum Absatz bestimmt	t t 1000 EUR	*	2 2
2016 56 508	- - Andere Phenolharze, a.n.g. darunter zum Absatz bestimmt	t t 1000 EUR	* 57 228 53 345 61 776	59 522 55 131 70 434	56 697 53 402 68 274	15 13

3 Produktion nach Güterarten - Deutschland

Melde-Nr.	Bezeichnung	Einheit	4. Vj 2016	3. Vj 2017	4. Vj 2017	4. Vj 2017 Anzahl der Unternehmen
1	2	3	4	5	6	7
2016 56 705	- Polyurethane, in Primärformen - - als Klebstoff bestimmt darunter zum Absatz bestimmt	t t 1000 EUR	* 12 775 37 939	15 615 52 127	14 079 48 318	9 9
2016 56 709	- - Andere Polyurethane, a.n.g. darunter zum Absatz bestimmt	t t 1000 EUR	* 276 876 264 797 454 135	303 223 289 629 526 885	282 265 269 953 499 112	49 49
2016 57 004	Silicone, in Primärformen - als Klebstoff und Dichtungsmasse bestimmt darunter zum Absatz bestimmt	t t 1000 EUR	* 9 544 9 544 57 287	10 350 10 350 68 028	8 911 8 911 60 269	10 10
2016 57 009	- Andere Silicone, a.n.g. darunter zum Absatz bestimmt	t t 1000 EUR	* 110 786 110 721 470 349	125 462 125 409 523 720	118 108 118 045 515 300	31 28
2016 59 200	Andere synthetische, natürliche oder modifizierte natürliche Polymere, a.n.g., in Primärformen; Ionenaustauscher auf Kunststoff- basis, in Primärformen - Petroleumharze, Cumaronharze, Indenharze oder Cumaron-Inden- Harze und Polyterpene, Poly- sulfide, Polysulfone und andere synthetische Polymere, in Primärformen	t t 1000 EUR	* 46 416 43 999 188 201	50 747 49 122 199 671	46 312 44 032 168 138	22 21
2016 59 400	- Cellulose und deren chemische Derivate, in Primärformen (z.B. Carboxymethylcellulose, Ethyl- cellulose, Celluloseester) darunter zum Absatz bestimmt	t t 1000 EUR	* 76 799 57 637 144 976	75 737 58 180 154 035	80 691 59 127 146 647	10 9
2016 59 600	- Natürliche Polymere (z.B. Alginsäure) und modifizierte natürliche Polymere (z.B. gehärtete Eiweißstoffe, chemische Derivate von Naturkautschuk), a.n.g., in Primärformen	t t 1000 EUR	* 6 609 27 971	7 131 28 707	7 297 30 856	12 11
2016 59 700	- Ionenaustauscher auf der Grund- lage von synthetischen oder natür- lichen Polymeren, in Primärformen darunter zum Absatz bestimmt	t t 1000 EUR	* 9 522 28 254	45 095	34 219	6 6
2017 10 500	Synthetischer Kautschuk und Faktis; Mischungen von Naturkautschukarten mit synthetischem Kautschuk, in Primärformen oder in Platten, Blättern oder Streifen - Latex darunter zum Absatz bestimmt	t t 1000 EUR	* 198 091 157 299 127 530	224 620 179 907 165 770	204 845 169 792 153 991	10 10
2017 10 900	- Anderer Kautschuk darunter zum Absatz bestimmt	t t 1000 EUR	* 123 128 120 395 129 681	133 450 130 488 153 905	119 492 117 842 142 552	13 11
2020 11 300	Schädlingsbekämpfungs- und Pflanzen- schutzmittel, Desinfektionsmittel Insektizide und Akarizide - auf der Grundlage von Chlorkohlenwasserstoffen	kg-Wirkstoffgewicht 1000 EUR	1
2020 11 400	- auf der Grundlage von Carbamaten	kg-Wirkstoffgewicht 1000 EUR	3
2020 11 500	auf der Grundlage von Organo-Phosphaten	kg-Wirkstoffgewicht 1000 EUR	. 2 302	. 3 845	. 2 447	5
2020 11 600	- auf der Grundlage von Pyrethroiden	kg-Wirkstoffgewicht 1000 EUR	216 613 1 882	151 145 3 108	225 530 1 660	12
2020 11 900	- Andere Insektizide und Akarizide (einschl. solche auf der Grundlage von Mineralölen oder botanischer und biologischer Erzeugnisse)	kg-Wirkstoffgewicht 1000 EUR	961 066 72 145	880 658 57 187	1 044 115 60 418	14
2020 12 200	Herbizide - auf der Grundlage von Hormonen mit Phenoxygruppen	kg-Wirkstoffgewicht 1000 EUR	2
2020 12 300	- auf der Grundlage von Triazininen	kg-Wirkstoffgewicht 1000 EUR	139 460 .	232 573 .	. .	1
2020 12 400	- auf der Grundlage von Acetamiden	kg-Wirkstoffgewicht 1000 EUR	1 864 346 22 186	1 391 796 43 656	2 985 308 32 774	7

3 Produktion nach Güterarten - Deutschland

Melde-Nr.	Bezeichnung	Einheit	4. Vj 2016	3. Vj 2017	4. Vj 2017	4. Vj 2017 Anzahl der Unternehmen
1	2	3	4	5	6	7
2020 12 500	- auf der Grundlage von Carbamaten	kg-Wirkstoffgewicht 1000 EUR	.	.	.	4
2020 12 600	- auf der Grundlage von Dinitroanilinen	kg-Wirkstoffgewicht 1000 EUR	.	2 474	24 666	-
2020 12 700	- auf der Grundlage von Harnstoffen, Uracilen und Sulfonylharnstoffen	kg-Wirkstoffgewicht 1000 EUR	2 088 853	1 537 051 20 908	2 497 788 95 072	8
2020 12 900	- Andere Herbizide	kg-Wirkstoffgewicht 1000 EUR	2 942 013 98 092	1 569 920 50 728	3 743 753 96 312	9
2020 13 500	Keimhemmungsmittel und Pflanzenwuchsregulatoren - Keimhemmungsmittel	kg-Wirkstoffgewicht 1000 EUR	6 081 974 1 801	5 972 812 1 911	7 331 853 2 222	6
2020 13 700	- Pflanzenwuchsregulatoren	kg-Wirkstoffgewicht 1000 EUR	3 638 286 27 244	1 905 304 12 619	3 286 788 34 198	11
2020 14 300	Desinfektionsmittel - auf der Grundlage von Ammonium	kg-Wirkstoffgewicht 1000 EUR	1 417 895 5 052	1 565 978 5 651	1 021 800 5 050	16
2020 14 500	- auf der Grundlage von Halogenverbindungen	kg-Wirkstoffgewicht 1000 EUR	53 654 489	61 789 682	44 488 678	7
2020 14 900	- Andere Desinfektionsmittel	kg-Wirkstoffgewicht 1000 EUR	12 084 823 111 583	14 922 618 133 205	13 160 477 127 046	40
2020 15 150	Fungizide - Anorganische Erzeugnisse	kg-Wirkstoffgewicht 1000 EUR	3 443 234 9 068	3 099 651 9 578	4 889 863 12 639	5
2020 15 300	- auf der Grundlage von Dithiocarbamaten	kg-Wirkstoffgewicht 1000 EUR	13 003	2 390 144 13 587	1 772 721	5
2020 15 450	- auf der Grundlage von Benzimidazolen	kg-Wirkstoffgewicht 1000 EUR	.	.	.	2
2020 15 600	- auf der Grundlage von Triazolen, Diazolen	kg-Wirkstoffgewicht 1000 EUR	2 320 230 67 462	1 817 856 58 061	1 929 950 52 647	8
2020 15 750	- auf der Grundlage von Diazinen oder Morpholinen	kg-Wirkstoffgewicht 1000 EUR	275 766	.	.	3
2020 15 900	- Andere Fungizide	kg-Wirkstoffgewicht 1000 EUR	3 827 406 81 520	4 084 169 101 410	5 066 701 113 294	15
2020 19 300	Sonstige Pestizide und andere agrochemische Erzeugnisse - Erzeugnisse, die eine oder mehrere der folgenden Substanzen enthalten: Aldrin, Binaparacryl, Camphechlor, Captafol, Chlordan, Chlordimeform, Chlorbenzilat, trichlor, Dieldrin, Dinoseb, seine Salze oder Ester; Ethylen-dibromid, Ethylendichlorid usw.	kg-Wirkstoffgewicht 1000 EUR	-	-	-	-
2020 19 803	- Rotendizide - - Antikoagulierend wirkende Rodentizide	kg-Wirkstoffgewicht 1000 EUR	.	.	.	4
2020 19 805	- - Andere Rodentizide	kg-Wirkstoffgewicht 1000 EUR	2 646	3 489	2 203	3
2020 19 809	- - Andere ähnliche Erzeugnisse	kg-Wirkstoffgewicht 1000 EUR	434	716	259	10
2030 11 501	Anstrichmittel, Druckfarben u. Kitte Anstrichfarben und Lacke auf der Grundlage von synthetischen oder chemisch modifizierten natürlichen Polymeren, in einem wässrigen Medium dispergiert oder gelöst - Anstrichfarben und Lacke auf der Grundlage von Acryl- oder Vinylpolymeren, in einem wässrigen Medium dispergiert oder gelöst - - Anstrichfarben für den Innenanstrich	t 1000 EUR	138 173 177 480	143 507 187 343	129 866 172 215	47
2030 11 503	- - Anstrichfarben für den Außenanstrich	t 1000 EUR	22 948 41 119	41 514 78 007	22 871 41 430	42
2030 11 505	- - Andere Anstrichfarben (z.B. Grundierungen)	t 1000 EUR	17 934 34 934	23 478 44 701	18 083 35 655	51
2030 11 507	- - Lacke, Dispersionslackfarben	t 1000 EUR	28 388 69 698	35 536 94 799	30 591 77 947	61

Melde-Nr.	Bezeichnung	Einheit	4. Vj 2016	3. Vj 2017	4. Vj 2017	4. Vj 2017 Anzahl der Unternehmen
1	2	3	4	5	6	7
	- Anstrichfarben und Lacke auf der Grundlage von anderen synthetischen oder chemisch modifizierten natürlichen Polymeren, in einem wässrigen Medium dispergiert oder gelöst					
2030 11 701	- - Anstrichfarben und Lacke auf der Grundlage von Alkydharzen	t 1000 EUR	9 625 52 119	2 539 20 431	2 134 16 405	19
2030 11 702	- - Anstrichfarben und Lacke, elektrophoretische Lacke	t 1000 EUR	3 532 8 209	3 925 8 717	3 165 7 402	7
2030 11 703	- - Anstrichfarben auf der Grundlage von Wasserglas, Silikat-anstrichfarben	t 1000 EUR	10 399 17 100	19 468 35 300	16 137 26 218	20
2030 11 704	- - Anstrichfarben und Lacke auf der Grundlage von Phenol-, Harnstoff- oder Melaminharzen	t 1000 EUR	779 3 148	720 3 032	800 3 285	7
2030 11 705	- - Anstrichfarben und Lacke auf der Grundlage von anderen synthetischen Polymeren	t 1000 EUR	21 998 107 754	25 313 130 164	24 301 122 944	50
2030 11 706	- - Anstrichfarben und Lacke auf der Grundlage von anderen chemisch modifizierten natürlichen Polymeren	t 1000 EUR	363 2 212	487 2 869	422 2 421	6
2030 11 707	- - Anstrichfarben und Lacke auf der Grundlage von Siliconharzen (SHF)	t 1000 EUR	1 594 6 204	3 420 13 274	1 857 7 252	11
	Anstrichfarben und Lacke auf der Grundlage von synthetischen oder chemisch modifizierten natürlichen Polymeren, in einem nichtwässrigem Medium gelöst oder dispergiert; Lösungen der o.a. Polymeren, Anteil an organ. Lösemitteln über 50 GHT					
	- Anstrichfarben und Lacke auf der Grundlage von Polyestern, in einem nichtwässrigem Medium dispergiert oder gelöst; Lösungen von Polyestern mit einem Anteil an organischen Lösemitteln über 50 GHT					
2030 12 250	- - Lösungen auf der Grundlage von Polyestern mit einem Anteil an flüchtigen organischen Lösemitteln über 50 GHT (ohne Anstrichfarben und Lacke)	t 1000 EUR	2 004 4 918	3 508 8 048	2 702 5 863	7
2030 12 290	- - Anstrichfarben und Lacke auf der Grundlage von Polyestern (ohne Alkydharze), in einem nichtwässrigen Medium dispergiert oder gelöst	t 1000 EUR	14 831 68 957	16 393 74 619	14 019 67 161	25
2030 12 300	- Lösungen auf der Grundlage von Acryl- oder Vinylpolymeren mit einem Anteil an flüchtigen organischen Lösemitteln über 50 GHT (ohne Anstrichfarben und Lacke)	t 1000 EUR	3 611 15 919	6 023 24 161	4 086 18 084	17
	- Anstrichfarben und Lacke auf der Grundlage von Acryl- oder Vinylpolymeren, in einem nichtwässrigen Medium dispergiert oder gelöst					
2030 12 505	- - Anstrichfarben und Lacke auf der Grundlage von Acrylpolymeren	t 1000 EUR	14 857 66 364	17 581 78 439	14 290 66 865	52
2030 12 507	- - Anstrichfarben und Lacke auf der Grundlage von Vinylpolymeren	t 1000 EUR	8 177 24 796	9 407 28 776	8 446 26 161	32
2030 12 700	- Lösungen auf der Grundlage von anderen synthetischen o. chemisch modifizierten natürlichen Polymeren mit einem Anteil an flüchtigen organischen Lösemitteln über 50 GHT (ohne Anstrichfarben und Lacke)	t 1000 EUR	14 160 54 835	14 989 63 607	11 880 50 111	30
	- Anstrichfarben und Lacke auf der Grundlage von anderen synthetischen oder chemisch modifizierten natürlichen Polymeren					
2030 12 901	- - Festkörperreiche Lacke, High Solids (maximal 30% organische Lösemittel)	t 1000 EUR	9 913 43 648	13 141 55 510	10 412 48 011	38
2030 12 902	- - Anstrichfarben und Lacke auf der Grundlage von Alkydharzen, lufttrocknend	t 1000 EUR	10 017 42 624	13 397 65 841	10 323 49 123	65

3 Produktion nach Güterarten - Deutschland

Melde-Nr.	Bezeichnung	Einheit	4. Vj 2016	3. Vj 2017	4. Vj 2017	4. Vj 2017 Anzahl der Unternehmen
1	2	3	4	5	6	7
2030 12 903	- - Anstrichfarben und Lacke auf der Grundlage von Alkydharzen, wärmetrocknend	t 1000 EUR	2 549 10 913	8 262 30 991	8 245 30 510	18
2030 12 905	- - Anstrichfarben und Lacke auf der Grundlage von Cellulosenitrat	t 1000 EUR	3 350 9 734	3 577 9 918	3 142 9 253	40
2030 12 906	- - Anstrichfarben und Lacke auf der Grundlage von Phenol-, Harnstoff- oder Melaminharzen	t 1000 EUR	1 495 5 127	753 4 225	786 4 436	17
2030 12 907	- - Anstrichfarben und Lacke auf der Grundlage von Epoxidharzen	t 1000 EUR	13 794 58 169	16 571 68 587	14 432 60 481	59
2030 12 908	- - Anstrichfarben und Lacke auf der Grundlage von Polyurethanharzen	t 1000 EUR	14 561 78 824	16 298 88 846	14 623 78 346	68
2030 12 909	- - Andere Anstrichfarben und Lacke auf der Grundlage von anderen synthetischen oder chemisch modifizierten natürlichen Polymeren	t 1000 EUR	9 988 47 181	11 641 54 987	10 171 50 079	72
2030 21 300	Zubereitete Pigmente, Trübungsmittel, Farben, Schmelzglasuren, Engoben, flüssige Glanzmittel usw. für die Keramik-, Emaillier- oder Glasindustrie; Glasfritte u.a. Glas in Form von Pulver, Granalien, Schuppen oder Flocken	t 1000 EUR	5 014 24 518	6 069 33 464	5 359 30 509	12
2030 21 500	- Schmelzglasuren und andere verglasbaren Massen, Engoben u.ä. Zubereitungen für die Keramik-, Emaillier- oder Glasindustrie	t 1000 EUR	4 334 15 067	5 293 18 638	4 882 17 204	7
2030 21 700	- Flüssige Glanzmittel u.ä. Zubereitungen für die Keramik-, Emaillier- oder Glasindustrie; Glasfritte und anderes Glas in Form von Pulver, Granalien, Schuppen oder Flocken (z.B. Überfangglas)	t 1000 EUR	273 38 002	276 38 602	309 41 757	8
2030 22 130	Andere Anstrichfarben, Lacke; zubereitete Wasserpigmentfarben, Sikkative; Pigmente in nichtwässrigen Medien; Prägefolien; Färbemittel; Kitte; Spachtelmassen; zusammengesetzte organische Löse- und Verdünnungsmittel	t 1000 EUR	1 739 14 529	2 432 20 010	1 782 14 811	11
2030 22 151	- - Anstrichfarben und Lacke auf der Grundlage von trocknenden Ölen	t 1000 EUR	16 833 75 343	19 632 92 005	17 346 81 503	8
2030 22 153	- - - Zubereitete Pulverlacke	t 1000 EUR	1 601 8 508	2 091 10 965	1 598 7 555	8
2030 22 155	- - - Anstrichfarben und Lacke auf der Grundlage von Schellack, natürlichen Gummen oder Harzen usw.	t 1000 EUR	946 2 595	1 012 2 804	963 2 748	10
2030 22 157	- - - Zubereitete Wasserpigmentfarben für die Lederindustrie	t 1000 EUR	.	.	.	2
2030 22 200	- Zubereitete Sikkative	t 1000 EUR	.	.	.	2
2030 22 300	- Prägefolien zum Bedrucken von Bucheinbänden, Hutschweißbändern und dergleichen	t 1000 EUR	5 021	.	.	3
2030 22 400	- Pigmente (einschl. Metallpulver und -flitter), in nichtwässrigen Medien dispergiert, zum Herstellen von Anstrichfarben; Färbemittel und andere Farbmittel, i.A.E.	t 1000 EUR	2 971 35 687	3 665 42 096	3 192 36 404	15

3 Produktion nach Güterarten - Deutschland

Melde-Nr.	Bezeichnung	Einheit	4. Vj 2016	3. Vj 2017	4. Vj 2017	4. Vj 2017 Anzahl der Unternehmen
1	2	3	4	5	6	7
2030 22 530	- Kitte; Spachtelmassen für Anstreicherarbeiten - - Glaserkitt, Harzzement u.a. Kitte	t 1000 EUR	30 936 66 954	33 039 76 379	31 714 73 418	18
2030 22 550	- - Spachtelmassen für Anstreicherarbeiten	t 1000 EUR	42 060 39 841	48 700 46 553	41 323 40 423	25
2030 22 601	- Nichtfeuerfeste Spachtel- und Verputzmassen für Fassaden, Innenwände, Fußböden, Decken und dergl. - - Kunstharzgebundene Putze für Fassaden, Innenwände und Decken	t 1000 EUR	24 600 28 129	32 933 39 023	25 444 29 357	16
2030 22 603	- - Silicatgebundene Putze für Fassaden, Innenwände und Decken	t 1000 EUR	5 569 4 090	4 041 4 456	3 377 3 740	11
2030 22 604	- - Siliconharzgebundene Putze für Fassaden, Innenwände und Decken (SHP)	t 1000 EUR	6 439 7 816	9 556 11 430	7 081 8 449	6
2030 22 605	- - Andere Putze für Fassaden, Innenwände und Decken	t 1000 EUR	10 098 7 939	12 800 10 349	10 511 8 130	10
2030 22 607	- - Spachtel- und Verputzmassen für Fußböden, mit Wasser abbindend	t 1000 EUR	84 319 58 659	94 306 66 977	83 778 59 598	7
2030 22 609	- - Andere Spachtel- und Verputzmassen für Fußböden	t 1000 EUR	11 274 11 026	3 963 10 303	3 163 8 889	9
2030 22 730	- Zusammengesetzte organische Löse- und Verdünnungsmittel und Zubereitungen zum Entfernen von Farben oder Lacken - - auf der Grundlage von Butylacetat	t 1000 EUR	4 063 12 632	4 070 13 150	3 787 12 376	28
2030 22 793	- - Zubereitungen zum Entfernen von Farben und Lacken, andere zusammengesetzte organische Löse- und Verdünnungsmittel, a.n.g. - - - Zubereitungen zum Entfernen von Farben und Lacken (Abbeizer)	t 1000 EUR	8 518 5 071	3 019 3 546	4 343 4 326	20
2030 22 799	- - - Andere zusammengesetzte organische Löse- und Verdünnungsmittel, a.n.g.	t 1000 EUR	37 967 59 795	45 365 62 020	43 750 58 179	103
2030 23 500	Farben für Kunstmaler, für den Unterricht, für die Plakatmalerei, für Farbtönungen, zur Unterhaltung u.ä. Farben, in Tafelchen, tuben o.ä. Aufmachungen - in Zusammenstellungen	t 1000 EUR	160 4 407	232 5 338	161 4 345	5
2030 23 700	- nicht in Zusammenstellungen	t 1000 EUR	441 9 331	368 8 096	455 9 556	5
2030 24 500	Druckfarben - Schwarze Druckfarben	t 1000 EUR	24 422 52 588	22 499 54 282	24 437 54 477	16
2030 24 700	- Andere Druckfarben	t 1000 EUR	101 302 282 081	101 512 303 894	100 447 289 192	23
2041 10 000	Seifen, Wasch-, Reinigungs- und Poliermittel - Glycerin, roh; Glycerinwasser und Glycerinunterlaugen darunter zum Absatz bestimmt	t t 1000 EUR	66 926 . 8 228	64 171 . 11 133	66 603 . 12 895	15 14
2041 20 200	Organische grenzflächenaktive Stoffe (ohne Seifen) - anionisch wirkend darunter zum Absatz bestimmt	t t 1000 EUR	136 196 130 057 140 541	147 333 139 658 163 212	137 178 130 309 151 640	25 24
2041 20 300	- kationisch wirkend darunter zum Absatz bestimmt	t t 1000 EUR	. . 31 153	. . 34 495	. . 30 566	13 13
2041 20 500	- nicht ionogen wirkend darunter zum Absatz bestimmt	t t 1000 EUR	109 636 103 136 219 561	114 258 104 662 225 307	111 720 102 658 215 718	30 30
2041 20 900	- Andere organische grenzflächenaktive Stoffe darunter zum Absatz bestimmt	t t 1000 EUR	19 957 17 492 18 375	26 776 23 125 22 954	27 336 24 166 21 649	16 16

Melde-Nr.	Bezeichnung	Einheit	4. Vj 2016	3. Vj 2017	4. Vj 2017	4. Vj 2017 Anzahl der Unternehmen
1	2	3	4	5	6	7
	Seifen; organische grenzflächenaktive Erzeugnisse und Zubereitungen in Form von Tafeln, Riegeln, geformten Stücken oder Figuren und Papier, Watte, Filz u.ä., mit Seife oder Reinigungsmitteln getränkt oder überzogen (ausgenommen zur Körperpflege und für medizinische Zwecke); Seifen in anderen Formen					
2041 31 200	- Seifen, organische grenzflächenaktive Erzeugnisse und Zubereitungen in Form von Tafeln, Riegeln, geformten Stücken oder Figuren und Papier, Watte, Filz u.ä., mit Seife oder Reinigungsmitteln getränkt oder überzogen (ausgenommen zur Körperpflege und für medizinische Zwecke)	t 1000 EUR	4 217 6 791	.	.	6
2041 31 500	- Seifen, in Form von Flocken, Körner oder Pulver	t 1000 EUR	.	3 555 4 928	.	6
2041 31 803	- Seifen in anderen Formen - - flüssig und pastenförmig, zur Körperpflege	t 1000 EUR	40 491 44 982	52 819 56 890	48 094 53 513	44
2041 31 809	- - nicht zur Körperpflege	t 1000 EUR	813 1 603	1 180 1 915	845 1 752	14
2041 32 400	Grenzflächenaktive Zubereitungen, zubereitete Waschmittel und Waschhilfsmittel, zubereitete Reinigungsmittel, auch Seife enthaltend - Grenzflächenaktive Zubereitungen (ohne Seifen), i.A.E.	t 1000 EUR	7 823 17 213	9 814 21 788	9 006 19 914	18
2041 32 523	- Zubereitete Waschmittel, Waschhilfsmittel und zubereitete Reinigungsmittel, auch Seife enthaltend, i.A.E. - - Universalwaschmittel, i.A.E. - - - flüssig	t 1000 EUR	27 990 21 288	28 104 22 881	25 888 19 403	21
2041 32 529	- - - Andere Universalwaschmittel	t 1000 EUR	30 182 37 558	28 169 35 269	23 198 29 039	15
2041 32 533	- - - Feinwaschmittel, i.A.E. - - - flüssig	t 1000 EUR	277 1 374	1 540 2 892	1 330 2 019	9
2041 32 539	- - - Andere Spezialwaschmittel	t 1000 EUR	3 335 5 533	3 255 5 433	3 381 6 307	14
2041 32 573	- - - Geschirrspülmittel, i.A.E. - - - Klarspüler	t 1000 EUR	2 695 2 688	2 139 2 488	1 320 1 860	16
2041 32 575	- - - Handgeschirrspülmittel	t 1000 EUR	16 434 19 289	18 933 21 755	16 754 19 977	31
2041 32 577	- - - Maschinengeschirrspülmittel	t 1000 EUR	23 612 23 046	19 437 22 713	25 807 17 746	22
2041 32 591	- - - Andere zubereitete Waschmittel, Waschhilfsmittel und Reinigungsmittel, i.A.E. - - - Stärken, Steifen u.a. Waschhilfsmittel	t 1000 EUR	21 864 30 853	21 843 33 351	18 264 29 051	19
2041 32 592	- - - Wasch- und Reinigungsmittel für Teppiche, i.A.E.	t 1000 EUR	1 798 2 374	1 348 2 535	1 163 2 020	13
2041 32 593	- - - Wasch- und Reinigungsmittel für andere Fußbodenbeläge, i.A.E.	t 1000 EUR	9 980 8 697	10 411 10 294	7 577 8 070	23
2041 32 594	- - - Autowaschmittel, i.A.E.	t 1000 EUR	3 929 7 098	5 106 8 654	5 451 8 660	13
2041 32 595	- - - Fensterputzmittel, i.A.E.	t 1000 EUR	4 410 3 619	5 869 5 683	3 929 3 649	29
2041 32 596	- - - WC-Reinigungsmittel, i.A.E.	t 1000 EUR	15 628 14 666	15 108 14 883	12 513 13 439	27
2041 32 597	- - - Andere Reinigungsmittel, flüssig	t 1000 EUR	68 960 59 676	69 099 69 664	60 140 58 822	62
2041 32 598	- - - Andere Reinigungsmittel, nicht flüssig	t 1000 EUR	.	.	.	15
2041 32 600	- Grenzflächenaktive Zubereitungen (ohne Seifen), n.A.E.	t 1000 EUR	30 324 76 405	34 753 91 152	33 597 87 424	40

3 Produktion nach Güterarten - Deutschland

Melde-Nr.	Bezeichnung	Einheit	4. Vj 2016	3. Vj 2017	4. Vj 2017	4. Vj 2017 Anzahl der Unternehmen
1	2	3	4	5	6	7
2041 32 720	- Zubereitete Waschmittel, Waschlösungsmittel und zubereitete Reinigungsmittel, auch Seife enthaltend, n.A.E. - - Wasch- und Reinigungsmittel für Teppiche, n.A.E.	t 1000 EUR	224 595	1 093 2 048	979 1 919	7
2041 32 730	- - Wasch- und Reinigungsmittel für andere Fußbodenbeläge, n.A.E.	t 1000 EUR	. 20 858	31 546 28 740	26 747 22 561	17
2041 32 740	- - Autowaschmittel, n.A.E.	t 1000 EUR	5 027 9 001	5 292 9 966	5 077 9 340	22
2041 32 750	- - Fensterputzmittel, n.A.E.	t 1000 EUR	519 849	571 965	685 1 165	9
2041 32 770	- - WC-Reinigungsmittel, n.A.E.	t 1000 EUR	2 161 3 559	2 098 3 786	2 030 3 736	10
2041 32 791	- - - Andere zubereitete Waschmittel, Waschlösungsmittel und zubereitete Reinigungsmittel, auch Seife enthaltend, n.A.E. - - - Andere Haushaltsreiniger, n.A.E.	t 1000 EUR	3 669 2 593	6 758 4 688	5 992 4 092	16
2041 32 792	- - - Universalwaschmittel, n.A.E.	t 1000 EUR	1 166 1 839	1 327 2 051	1 420 2 064	5
2041 32 793	- - - Spezialwaschmittel, n.A.E.	t 1000 EUR	3
2041 32 794	- - - Geschirrspülmittel, n.A.E.	t 1000 EUR	8 277 3 610	6 741 4 039	5 708 3 687	10
2041 32 795	- - - Waschlösungsmittel, n.A.E.	t 1000 EUR	1 176 1 300	974 1 549	1 136 1 489	11
2041 32 796	- - - Reinigungs- und Entfettungsmittel für technische Zwecke, n.A.E.	t 1000 EUR	15 299 31 822	16 715 32 488	15 908 31 886	34
2041 32 797	- - - Reinigungsmittel für die Ernährungswirtschaft	t 1000 EUR	33 515 29 063	36 830 33 058	35 562 32 512	18
2041 32 798	- - - Andere Industriereiniger, a.n.g., auch flüssig	t 1000 EUR	24 327 41 354	25 662 42 587	23 923 41 940	45
2041 41 000	Zubereitungen zum Parfümieren oder Desodorieren von Räumen, duftende Zubereitungen für religiöse Zeremonien	1000 EUR	10 543	11 577	10 342	21
2041 42 700	Künstliche Wachse und zubereitete Wachse - Polyethylenglykolwachs darunter zum Absatz bestimmt	t 1000 EUR	* 15 510 .	16 578 .	14 933 .	4 4
2041 42 800	- Andere künstliche Wachse und zubereitete Wachse (einschl. Siegelack und chemisch modifiziertes Montanwachs) darunter zum Absatz bestimmt	t 1000 EUR	* 51 199 45 837 106 347	67 082 59 470 133 155	60 409 52 825 124 938	26 25
2041 43 303	Schuh- und Lederpflegemittel; Möbel- und Bohnerwachs; Autopflegemittel; Polier- und Scheuermittel - Schuhcreme u.ä. Schuh- oder Lederpflegemittel - - Schuhcreme u.ä. Schuhpflegemittel	t 1000 EUR	265 1 883	108 1 319	178 1 538	3
2041 43 305	- - Lederpflegemittel	t 1000 EUR	522 6 455	659 12 670	789 12 696	12
2041 43 505	- Möbel- und Bohnerwachs und ähnliche Zubereitungen - - für Böden	t 1000 EUR	961 3 267	1 456 5 050	916 3 172	22
2041 43 507	- - für Möbel	t 1000 EUR	167 606	149 560	162 556	14
2041 43 705	- Poliermittel für Karosserien u.ä. Autopflegemittel (ohne Poliermittel für Metall) - - Lackpflegemittel für Autos	t 1000 EUR	494 .	410 .	356 .	8
2041 43 707	- - Poliermittel für Autos	t 1000 EUR	258 1 695	375 2 914	274 2 000	8
2041 43 709	- - Andere Autopflegemittel	t 1000 EUR	1 020 4 003	920 4 831	749 2 808	11

3 Produktion nach Güterarten - Deutschland

Melde-Nr.	Bezeichnung	Einheit	4. Vj 2016	3. Vj 2017	4. Vj 2017	4. Vj 2017 Anzahl der Unternehmen
1	2	3	4	5	6	7
2041 43 830	- Polier- und Pflegemittel für Metall, Glas - - Zubereitungen zum Polieren von Metall	t 1000 EUR	5 370 11 944	6 827 14 364	6 743 12 861	12
2041 43 890	- - Andere Polier-, Pflegemittel u.ä. Zubereitungen	t 1000 EUR	1 329 4 618	1 817 5 410	1 551 4 728	21
2041 44 000	Scheuermittel (Pasten, Pulver u.ä. Zubereitungen, ohne Polierpasten)	t 1000 EUR	1 256 1 689	1 412 1 867	1 373 1 700	8
2042 11 500	Körperpflegemittel und Duftstoffe Duftstoffe und -wässer - Duftstoffe (Parfums)	l 1000 EUR	80 593 .	57 805 5 878	102 685 5 826	9
2042 11 700	- Duftwässer (Toilettewässer, EdT, EdC)	l 1000 EUR	1 473 745 28 446	943 323 30 496	1 399 304 39 202	18
2042 12 500	Schminkmittel (Make-up) - für die Lippen	1000 EUR	45 696	43 450	40 426	21
2042 12 700	- für die Augen	1000 EUR	55 687	63 400	56 782	15
2042 13 001	Zubereitungen zur Hand- oder Fußpflege - zur Handpflege	kg 1000 EUR	3 377 872 23 904	4 928 500 27 688	4 614 335 26 223	54
2042 13 005	- zur Nagelpflege	kg 1000 EUR	902 919 4 575	1 251 975 5 984	810 332 4 510	20
2042 13 007	- zur Fußpflege	kg 1000 EUR	1 177 222 8 915	1 253 836 13 123	1 015 650 11 550	30
2042 14 000	Puder, lose oder fest, zur Schönheits- oder Körperpflege	kg 1000 EUR	. 4 171	. .	176 542 .	9
2042 15 001	Andere Zubereitungen zur Schönheitspflege - Schminkmittel (Make-up) für das Gesicht	kg 1000 EUR	2 395 836 18 317	1 733 353 18 369	1 771 252 19 978	18
2042 15 002	- Gesichtereinigungsmittel (einschl. Make-up-Entferner)	kg 1000 EUR	7 585 029 26 929	6 353 429 25 114	6 441 200 25 975	38
2042 15 003	- Wässer, Cremes, Spezialbehandlungsmittel zur Gesichtspflege	kg 1000 EUR	19 663 125 193 020	22 528 568 197 715	22 551 610 208 203	72
2042 15 005	- Wässer, Cremes zur Körperpflege (einschl. solcher für Kleinkinder)	kg 1000 EUR	14 670 237 128 339	16 166 765 133 297	14 698 833 134 670	81
2042 15 007	- Sonnenschutzmittel	kg 1000 EUR	2 169 166 15 646	1 934 458 11 210	3 179 171 18 555	28
2042 15 009	- Andere Zubereitungen zur Schönheitspflege	kg 1000 EUR	3 553 924 24 948	3 723 276 27 010	3 865 096 24 490	49
2042 16 305	Haarwaschmittel, Dauerwellmittel und Haarlacke - Haarwaschmittel (Shampoo) - - Flüssige Haarwaschmittel	l 1000 EUR	42 559 393 125 385	47 601 839 146 958	45 145 207 133 387	62
2042 16 309	- - Andere Haarwaschmittel	kg 1000 EUR	502 040 1 750	312 957 1 018	450 152 1 433	7
2042 16 500	- Dauerwellmittel und Entkrausungsmittel (Zubereitungen zur Haardauerverformung)	kg 1000 EUR	137 744 786	155 404 875	146 345 787	7
2042 16 700	- Haarsprays (Haarlacke)	kg 1000 EUR	10 764 465 44 495	10 231 085 45 187	10 376 873 44 012	16
2042 17 002	Andere zubereitete Haarbehandlungsmittel - Haarkonditionierungsmittel	kg 1000 EUR	11 854 192 30 295	10 360 223 31 237	10 728 227 30 300	28
2042 17 003	- Haarfestiger, flüssig und als Schaum	kg 1000 EUR	2 874 584 12 128	2 863 442 11 608	3 610 540 13 392	20
2042 17 005	- Haarcremes, Brillantine	kg 1000 EUR	354 263 2 873	419 855 3 460	373 206 2 738	10
2042 17 007	- Tönungsshampoo, Haarfärbemittel, Haarbleichmittel	kg 1000 EUR	11 259 442 62 215	12 580 523 65 876	11 538 811 59 339	13
2042 17 009	- Andere zubereitete Haarbehandlungsmittel, a.n.g.	kg 1000 EUR	14 914 998 46 162	11 065 093 42 496	12 120 096 43 954	31
2042 18 500	Zubereitete Zahn- und Mundpflegemittel (einschl. Haftpuder und -pasten für Zahnprothesen) - Zahnputzmittel	kg 1000 EUR	20 248 164 43 817	23 005 780 46 930	22 827 457 43 973	23

Melde-Nr.	Bezeichnung	Einheit	4. Vj 2016	3. Vj 2017	4. Vj 2017	4. Vj 2017 Anzahl der Unternehmen
1	2	3	4	5	6	7
2042 18 900	- Andere zubereitete Zahn- und Mundpflegemittel (einschl. Zahnseide, Haftpuder und -pasten für Zahnprothesen)	kg 1000 EUR	11 836 671 25 956	12 037 815 28 705	10 452 934 26 144	24
	Zubereitete Rasiermittel; Körperdesodorierungs- und Antitranspirationsmittel; zubereitete Bad- und Duschzusätze; zubereitete Riech-, Körperpflege- oder Schönheitsmittel, a.n.g.					
	- Seifen, organische grenzflächenaktive Erzeugnisse und Zubereitungen in Form von Tafeln, Riegeln und Figuren und Papier, Watte, Filz u.ä. mit Seife oder Reinigungsmitteln getränkt oder überzogen, zur Körperpflege (einschl. zu med. Zwecken)	t 1000 EUR	135 550	179 837	156 844	3
2042 19 153	- - Rasierseifen					
2042 19 158	- - Andere Seifen, organische grenzflächenaktive Erzeugnisse und Zubereitungen in Form von tafeln, Riegeln o.a. Figuren und Papier, Watte, Filz u.ä., mit Seife oder Reinigungsmitteln getränkt oder überzogen, zur Körperpflege (einschl. zu medizinischen Zwecken)	t 1000 EUR	46 789 40 062	47 246 41 172	46 956 39 188	14
2042 19 300	- Organisch grenzflächenaktive Erzeugnisse und Zubereitungen zum Waschen der Haut, in Form einer Flüssigkeit oder Creme, auch ohne Gehalt an Seife, i.A.E.	t 1000 EUR	3 186 10 036	2 488 8 509	2 262 8 917	18
2042 19 451	- Zubereitete Rasiermittel (einschl. Vor- und Nachbehandlungsmitteln)					
	- - als Wasser (Pre- und After-Shave-Lotionen)	1000 EUR	9 361	8 887	9 758	18
2042 19 453	- - als Cremes und andere Mittel (Rasiercreme und Rasierschaum)	1000 EUR	13 476	13 230	13 381	18
2042 19 600	- Körperdesodorierungs- und Antitranspirationsmittel	1000 EUR	82 682	91 764	86 010	34
	- Parfümierte Badesalze u.a. Bad- und Duschzusätze					
2042 19 751	- - Schaum- und Cremebäder	1000 EUR	23 770	26 819	27 370	31
2042 19 755	- - Duschbäder	1000 EUR	103 342	130 021	112 410	52
2042 19 759	- - Parfümierte Badesalze u.a. Badesalze, a.n.g.	1000 EUR	41 607	39 855	40 989	20
	- Zubereitete Riech-, Körperpflege- und Schönheitsmittel, a.n.g.					
2042 19 901	- - Zubereitungen für Kleinkinder (ohne Haarwaschmittel, Cremes, Puder und Desinfektionsmittel)	kg 1000 EUR	.	.	.	9
2042 19 903	- - Zubereitungen zur Körperintimpflege; Haarentfernungsmittel; andere zubereitete Riech-, Körperpflege- oder Schönheitsmittel, a.n.g.	kg 1000 EUR	3 185 315 12 537	3 098 981 15 026	2 641 751 12 627	27
	Pyrotechnische Erzeugnisse					
	Schießpulver und andere zubereitete Sprengstoffe					
2051 11 300	- Schießpulver	t 1000 EUR	.	.	.	1
2051 11 501	- Andere zubereitete Sprengstoffe für zivile Zwecke	t 1000 EUR	8 517 13 367	15 796 13 368	15 346 13 774	6
	Sicherheitszündschnüre; Sprengzündschnüre; Zündhütchen; Sprengkapseln; Zünder; elektrische Sprengzünder					
2051 12 500	- Sicherheitszündschnüre; Sprengzündschnüre	km 1000 EUR	.	.	.	2
2051 12 701	- Zündhütchen, Zünder, Sprengkapseln, elektrische Sprengzünder für zivile Zwecke	1000 St 1000 EUR	20 185 .	22 360 .	. .	5
2051 13 000	Feuerwerkskörper	t 1000 EUR	.	.	.	4

3 Produktion nach Güterarten - Deutschland

Melde-Nr.	Bezeichnung	Einheit	4. Vj 2016	3. Vj 2017	4. Vj 2017	4. Vj 2017 Anzahl der Unternehmen
1	2	3	4	5	6	7
2051 14 000	Signalraketen, Raketen zum Wetterschießen u. dgl., Knallkörper u.a. pyrotechnische Artikel	t 1000 EUR	501 .	346 .	584 .	3
2051 20 000	Zündhölzer (ohne Feuerwerkskörper u.a. pyrotechnische Artikel)	kg 1000 EUR	- -	- -	- -	-
	Klebstoffe					
	Leime und andere zubereitete Klebstoffe					
2052 10 200	- Caseinleime in allen Verpackungsgrößen	t 1000 EUR	3
2052 10 400	- Andere Leime tierischen Ursprungs in allen Verpackungsgrößen (z.B. Knochenleim, Hausenblase)	t 1000 EUR	1
2052 10 600	- Leime auf der Grundlage von Stärken, Dextrinen oder anderen modifizierten Stärken	t 1000 EUR	3 770 3 213	4 490 2 971	4 674 3 149	10
	- Andere zubereitete Leime und Klebstoffe, auch i.A.E.					
2052 10 801	- - Pflanzliche Klebstoffe	t 1000 EUR	. .	3 565 .	3 319 .	5
2052 10 802	- - Synthetische Klebstoffe, wasserlöslich in wässriger Emulsion oder Dispersion	t 1000 EUR	103 373 101 026	107 271 111 563	102 965 106 248	39
2052 10 803	- - Synthetische Klebstoffe in organischen Lösemitteln	t 1000 EUR	12 651 55 996	15 005 64 786	12 948 58 800	22
2052 10 804	- - Schmelzklebstoffe	t 1000 EUR	37 334 61 467	38 293 66 662	35 938 70 816	12
2052 10 808	- - Andere zubereitete Leime und Klebstoffe, a.n.g.	t 1000 EUR	58 628 156 295	76 562 196 396	62 586 196 745	44
	Etherische Öle					
2053 10 200	- Etherische Öle	t 1000 EUR	5 391 53 193	4 139 57 130	3 768 53 234	9
2053 10 300	- Resinoide	t 1000 EUR	2
2053 10 500	- Konzentrate etherischer Öle in Fetten, Ölen, Wachsen u.ä; terpenhaltige Nebenerzeugnisse aus etherischen Ölen; destillierte aromatische Wässer und wässrige Lösungen etherischer Öle	t 1000 EUR	392 .	382 .	281 .	7
	- Mischungen von Riechstoffen (einschl. alkoholischer Lösungen)					
2053 10 750	- - für die Lebensmittel- oder Getränkeindustrie	t 1000 EUR	23 142 223 627	27 022 274 956	25 050 245 808	21
2053 10 790	- - für andere industrielle Zwecke	t 1000 EUR	24 391 162 771	25 507 176 205	24 284 171 436	21
	Sonstige chem. Erzeugnisse, a.n.g.					
	Fotochemische Erzeugnisse					
	Lichtempfindliche fotografische Platten, Filme und Papiere, Pappen u. Spinnstoffwaren, nicht belichtet					
2059 11 300	- Platten und Planfilme aus Stoffen aller Art (ohne Papier, Pappe, Spinnstoffe) (einschl. sensibilisierter Druckformen), nicht belichtet, auch in Kassetten	m ² 1000 EUR	26 484 600 126 596	27 237 398 122 069	26 269 397 120 479	5
2059 11 500	- Filme in Rollen, nicht belichtet, aus Stoffen aller Art (ohne Papier, Pappe oder Spinnstoffe); Sofortbild-Rollfilme, nicht belichtet	m ² 1000 EUR	1
2059 11 700	- Papiere, Pappen und Spinnstoffwaren (einschl. sensibilisierter Druckformen), nicht belichtet	m ² 1000 EUR	1
	Zubereitete chemische Erzeugnisse zu fotografischen Zwecken (ohne Lacke, Klebstoffe u.ä. Zubereitungen); ungemischte Erzeugnisse zu fotografischen Zwecken, dosiert oder gebrauchsfertig i.A.E.					
2059 12 005	- Entwickler und Fixierer	kg 1000 EUR	12 381 829 9 597	8 999 172 8 830	10 884 065 9 249	9

Melde-Nr.	Bezeichnung	Einheit	4. Vj 2016	3. Vj 2017	4. Vj 2017	4. Vj 2017 Anzahl der Unternehmen
1	2	3	4	5	6	7
2059 12 008	- Andere fotochemische Hilfsmittel	kg	.	.	.	5
		1000 EUR	.	10 107	10 447	
2059 20 000	Tierische und pflanzliche Fette und Öle sowie deren Fraktionen, chemisch modifiziert (ohne solche ganz oder teilweise hydriert, umgeestert u.ä., jedoch nicht weiterverarbeitet); auch ungenießbare Zubereitungen	t	67 047	68 316	66 585	13
		1000 EUR	19 256	22 951	20 713	
2059 30 000	Tinte und Tusche zum Schreiben oder Zeichnen u.ä., auch konzentriert oder in fester Form (ohne Druckfarben)	t	1 576	2 118	1 701	8
		1000 EUR	10 128	12 679	10 168	
	Zubereitete Schmiermittel; Additive; Hydraulikflüssigkeiten; Gefrierschutzmittel und Mittel zum Enteisen					
	Zubereitete Schmiermittel					
	- Zubereitete Schmiermittel zum Behandeln von Spinnstoffen, Leder oder Pelzfellen oder anderen Stoffen, Schmiermittel für Maschinen, Apparate und Fahrzeuge, Erdöl oder Öl aus bituminösen Mineralien enthaltend					
	- - Zubereitungen zum Behandeln von Spinnstoffen oder and. Stoffen, Erdöl oder Öl aus bituminösen Mineralien enthaltend, mit charakterbestimmenden Ölanteil von weniger als 70 GHT					
2059 41 551	- - - zum Behandeln von Leder und Pelzfellen	t	.	.	.	3
		1000 EUR	.	4 041	.	
2059 41 559	- - - zum Behandeln von Spinnstoffen oder anderen Stoffen	t	16 487	16 920	15 311	6
		1000 EUR	21 523	22 776	20 787	
2059 41 570	- - Zubereitete Schmiermittel für Maschinen, Apparate und Fahrzeuge, mit einem nicht charakterbestimmenden Ölanteil von 70 GHT oder mehr	t	23 750	28 728	26 420	29
		1000 EUR	87 164	107 035	96 756	
	- Andere zubereitete Schmiermittel zum Behandeln von Spinnstoffen, Leder oder Pelzfellen oder anderen Stoffen, Schmiermittel für Maschinen, Apparate und Fahrzeuge (ohne solche die Erdöl oder Öl aus bituminösen Mineralien enthalten)					
	- - Andere Zubereitungen zum Behandeln von Spinnstoffen, Leder, Pelzfellen oder anderen Stoffen (ohne solche die Erdöl oder Öl aus bituminösen Mineralien enthalten)					
2059 41 755	- - - zum Behandeln von Leder und Pelzfellen	t	.	.	.	2
		1000 EUR	.	.	.	
2059 41 759	- - - zum Behandeln von Spinnstoffen oder anderen Stoffen	t	.	.	.	3
		1000 EUR	.	.	.	
2059 41 790	- - Andere zubereitete Schmiermittel für Maschinen, Apparate, Fahrzeuge u.a. (ohne solche die Erdöl oder Öl aus bituminösen Mineralien enthalten)	t	14 391	18 575	17 335	36
		1000 EUR	84 792	107 172	96 268	
	Zubereitete Antiklopfmittel und Additive					
2059 42 500	- Zubereitete Antiklopfmittel für Kraftstoffe	t	.	.	.	5
		1000 EUR	.	.	.	
2059 42 700	- Additive für Schmieröle (Erdöl oder Öl aus bituminösen Mineralien oder andere Grundstoffe enthaltend)	t	16 398	20 217	19 015	14
		1000 EUR	57 540	75 020	71 828	
2059 42 900	- Additive für andere Flüssigkeiten	t	57 173	62 097	64 913	20
		1000 EUR	78 556	109 972	114 551	
	Hydraulikflüssigkeiten, zubereitete Gefrierschutzmittel und Mittel zum Enteisen					
2059 43 300	- Flüssigkeiten für hydraulische Bremsen u.a. zubereitete Flüssigkeiten für hydraulische Kraftübertragung, mit einem Gehalt an Erdöl oder Öl aus bituminösen Mineralien zwischen 0 und weniger als 70 GHT	t	25 789	28 717	26 682	7
		1000 EUR	46 062	54 385	47 539	
2059 43 500	- Zubereitete Gefrierschutzmittel und zubereitete Flüssigkeiten zum Enteisen	t	82 227	55 780	78 830	21
		1000 EUR	91 391	74 474	99 145	

3 Produktion nach Güterarten - Deutschland

Melde-Nr.	Bezeichnung	Einheit	4. Vj 2016	3. Vj 2017	4. Vj 2017	4. Vj 2017 Anzahl der Unternehmen
1	2	3	4	5	6	7
2059 51 000	Peptone und ihre Derivate, andere Eiweißstoffe und Derivate, a.n.g.; Hautpulver, auch chromiert darunter zum Absatz bestimmt	t t 1000 EUR	* . .	. 2 268 2 268	5 752 5 752 8 839	5 5
	Zusammengesetzte Diagnostik- oder Laborreagenzien, a.n.g.; Modelliermassen; Zubereitungen für zahnärztliche Zwecke; Füllungen für Feuerlöschgeräte; Nährsubstrate zum Züchten von Mikroorganismen					
2059 52 100	- Zusammengesetzte Diagnostik- oder Laborreagenzien (ohne andere pharmazeutische Erzeugnisse für medizinische oder chirurgische Zwecke)	t 1000 EUR	4 025 496 832	4 375 520 731	4 315 522 504	46
2059 52 300	- Modelliermassen; zubereitetes Dentalwachs oder Zahnabdruckmassen in Zusammenstellungen, i.A.E. oder in Tafeln, Stäben o.ä. Formen; andere Zubereitungen für zahnärztliche Zwecke auf der Grundlage von Gips	t 1000 EUR	4 421 65 260	4 630 82 957	4 718 94 667	17
2059 52 500	- Gemische und Ladungen für Feuerlöschgeräte; Feuerlöschgranaten und Feuerlöschbomben	t 1000 EUR	4 801 .	4 931 .	4 722 .	3
2059 52 700	- Zubereitete Nährsubstrate zum Züchten von Mikroorganismen	t 1000 EUR	. 21 357	. 23 965	. 23 846	6
2059 53 000	Chemische Elemente und chemische Verbindungen, zur Verwendung in der Elektronik dotiert darunter zum Absatz bestimmt	t t 1000 EUR	*	1 1
2059 54 000	Aktivkohle darunter zum Absatz bestimmt	t t 1000 EUR	* 5 203 5 514	6 701 6 701 7 175	6 919 6 919 7 234	8 8
	Appretur- oder Endausrüstungsmittel, Beschleuniger zum Färben oder Fixieren von Farbstoffen u.a. Erzeugnisse und Zubereitungen für die Textil-, Papier-, Lederindustrie oder ähnliche Industrien					
2059 55 500	- Appretur- oder Endausrüstungsmittel, Beschleuniger zum Färben oder Fixieren von Farbstoffen auf der Grundlage von Stärke oder Stärkederivaten	t 1000 EUR	1
	- Andere Appretur- oder Endausrüstungsmittel, Beschleuniger zum Färben oder Fixieren von Farbstoffen u.a. Erzeugnisse und Zubereitungen für die Textil-, Papier-, Lederindustrie oder ähnliche Industrien					
	- - für die Textilindustrie oder ähnliche Industrien (einschl. Weichspülern)					
	- - - Weichspüler					
2059 55 711	- - - für die Industrie	t 1000 EUR	3 333	4
2059 55 715	- - - für den Haushalt	t 1000 EUR	14 385 10 190	15 111 10 465	. 9 595	5
	- - - Andere Mittel für die Textilindustrie o.ä. Industrien (ohne Weichspüler)					
2059 55 731	- - - Hilfsmittel für die Vorbehandlung in der Textilindustrie	t 1000 EUR	7 602 19 652	6 853 17 308	6 837 17 948	8
2059 55 733	- - - Hilfsmittel für Färberei und Druckerei in der Textilindustrie	t 1000 EUR	5 061 15 105	5 949 17 255	4 904 14 837	8
2059 55 735	- - - Ausrüstungsmittel für die Textilindustrie	t 1000 EUR	8 554 21 265	9 826 24 320	9 008 22 616	13
2059 55 737	- - - Universelle Hilfsmittel für die Textilindustrie	t 1000 EUR	9 440 19 281	10 469 23 602	9 987 21 325	14
2059 55 739	- - - Andere Mittel für ähnliche Industrien (ohne Weichspüler), a.n.g.	t 1000 EUR	18 429 16 753	16 168 16 535	14 852 15 599	12
2059 55 800	- - für die Papierindustrie o.ä. Industrien	t 1000 EUR	34 148 27 070	46 168 32 018	43 515 30 702	14
2059 55 900	- - für die Lederindustrie o.ä. Industrien	t 1000 EUR	23 622 35 926	26 007 39 847	24 362 37 927	11

Melde-Nr.	Bezeichnung	Einheit	4. Vj 2016	3. Vj 2017	4. Vj 2017	4. Vj 2017 Anzahl der Unternehmen
1	2	3	4	5	6	7
	Zubereitungen zum Abbeizen, Schweißen oder Löten von Metallen; zubereitete Vulkanisationsbeschleuniger u. Antioxidationsmittel; Reaktionsauslöser; Alkylbenzol- und Alkylnaphtalin-Gemische					
2059 56 200	- Zubereitungen zum Abbeizen, Flussmittel u.a. Hilfsmittel zum Schweißen und Löten von Metallen u.ä. Zubereitungen; Zubereitungen als Überzugs- oder Füllmasse für Schweißelektroden oder -stäbe	t 1000 EUR	15 022 39 459	17 789 44 960	14 140 40 584	24
2059 56 300	- Zubereitete Vulkanisationsbeschleuniger	t 1000 EUR	1 631 9 358	2 104 12 414	2 086 12 584	5
2059 56 400	- Zusammengesetzte Weichmacher für Kautschuk oder Kunststoffe, a.n.g.	t 1000 EUR	16 215 33 735	20 236 41 297	21 365 41 778	10
2059 56 500	- Zubereitete Antioxidationsmittel u.a. zusammengesetzte Stabilisatoren für Kautschuk oder Kunststoffe	t 1000 EUR	29 901 82 945	35 080 94 550	35 110 94 473	19
2059 56 600	- Reaktionsauslöser, Reaktionsbeschleuniger und katalytische Zubereitungen, a.n.g.	t 1000 EUR	44 223 445 495	44 245 429 891	43 627 422 939	31
2059 56 700	- Alkylbenzol- und Alkylnaphtalin-Gemische (ohne Öle u.a. Erzeugnisse der Destillation des Hochtemperatur-Steinkohlenteers und ohne chemisch einheitliche aromatische Kohlenwasserstoffe)	t 1000 EUR	1
	Zubereitete Bindemittel für Gießereiformen od. -kerne; Naphthensäuren; zubereitete nicht gesinterte Metallcarbide; Additive für Zement, Mörtel oder Beton; Sorbit, "nicht kristallisierend"					
2059 57 200	- Zubereitete Bindemittel für Gießereiformen oder -kerne	t 1000 EUR	73 855 61 239	84 374 70 736	80 913 73 273	10
2059 57 300	- Naphthensäuren, ihre wasserunlöslichen Salze und ihre Ester darunter zum Absatz bestimmt	t t 1000 EUR	. .*	2 2
2059 57 400	- Nicht gesinterte Metallcarbide, untereinander oder mit metallischen Bindemitteln gemischt	t 1000 EUR	2
2059 57 500	- Zubereitete Additive für Zement, Mörtel oder Beton	t 1000 EUR	67 746 59 408	86 933 78 990	66 035 59 469	27
2059 57 700	- Sorbit, "nicht kristallisierend" darunter zum Absatz bestimmt	t t 1000 EUR	. .*	2 2
	Chemische Erzeugnisse und Zubereitungen der chemischen Industrie oder verwandter Industrien (einschl. Mischungen von Naturprodukten), a.n.g.; Rückstände aus der chemischen Industrie oder verwandter Industrien, a.n.g.					
2059 59 100	- Ionenaustauscher; Absorbentien zum Vervollständigen des Vakuums in elektrischen Röhren; Petroleum-sulfonate (ausgenommen solche des Ammoniums, der Erdalkalimetalle oder der Ethanolamine); tiophenhaltige Sulfosäuren von Öl aus bituminösen Mineralien und ihre Salze	1000 EUR	.	4 463	.	6
2059 59 200	- Pyrolignite, Gasreinigungsmasse, zubereitete Rostschutzmittel,	1000 EUR	15 925	1 947	3 308	10
2059 59 300	- Zusammengesetzte organische Lösungs- und Verdünnungsmittel für Lacke und ähnliche Erzeugnisse	t 1000 EUR	. 6 490	. 8 206	. 6 873	6
2059 59 400	- Kesselsteinentfernungsmittel und dergleichen, auch i.A.E.	t 1000 EUR	6 754	6
2059 59 530	- Zubereitungen für die Galvanotechnik, flüssige Polychlordiphenyle etc., Emulgiermittel für Fettstoffe	t 1000 EUR	19 920 85 168	22 808 103 308	21 688 94 255	22

3 Produktion nach Güterarten - Deutschland

Melde-Nr.	Bezeichnung	Einheit	4. Vj 2016	3. Vj 2017	4. Vj 2017	4. Vj 2017 Anzahl der Unternehmen	
1	2	3	4	5	6	7	
2059 59 570	- - Mischungen von Glycerinmono-, -di- und -trifettsäureestern (Emulgiermittel für Fettstoffe) darunter zum Absatz bestimmt	t t 1000 EUR	*	.	.	.	3 3
	- Erzeugnisse und Zubereitungen zu pharmazeutischen oder chirurgischen Zwecken; andere Hilfsmittel für die Gießereiindustrie; Flammschutz- und Wasserschutzmittel u.ä. Zubereitungen						
2059 59 630	- - Erzeugnisse und Zubereitungen zu pharmazeutischen oder chirurgischen Zwecken, a.n.g.	t 1000 EUR	27 031 102 599	28 633 108 590	27 941 108 693		9
2059 59 650	- - Hilfsmittel für die Gießereiindustrie (ohne zubereitete Bindemittel für Giessereiformen und -kerne)	t 1000 EUR	159 765 137 094	159 087 135 535	161 262 139 839		19
2059 59 670	- - Flammschutz-, Wasserschutzmittel und ähnliche Zubereitungen für den Schutz von Bauwerken	t 1000 EUR	18 352 14 247	9 124 22 646	6 365 17 323		18
	- Mischungen, die mit zwei oder mehr verschiedenen Halogenen perhalogenierte acyclische Kohlenwasserstoffe enthalten						
2059 59 710	- - Acyclische Kohlenwasserstoffe enthaltend, die nur mit Fluor oder Chlor perhalogeniert sind	t 1000 EUR	-	.	.		1
2059 59 750	- - Andere Mischungen, die mit zwei oder mehr verschiedenen Halogenen perhalogenierte acyclische Kohlenwasserstoffe enthalten	t t 1000 EUR	*	.	.	.	2 2
	darunter zum Absatz bestimmt						
	- Andere chemische Erzeugnisse und Zubereitungen der chemischen Industrie oder verwandter Industrien (einschl. Mischungen von Naturprodukten), a.n.g.						
2059 59 903	- - Biokraftstoffe, Dieselerersatz (Diester) zur Verwendung im Verkehr, gewonnen durch Extraktion und Umwandlung von Öl aus Ölpflanzen; Ethanol zur Verwendung im Verkehr, gewonnen durch Fermentation von Zucker- und/oder Stärkepflanzen	t 1000 EUR	873 156 344 705	812 652 266 782	1 021 922 355 789		22
2059 59 909	- - Andere chemische Erzeugnisse und Zubereitungen der chemischen Industrie oder verwandter Industrien (einschl. Mischungen von Naturprodukten), a.n.g.	t 1000 EUR	773 938 733 467	1 028 021 855 558	980 228 822 136		173
	Caseinderivate, Albuminate, Gelatine						
2059 60 200	- Caseinate u.a. Caseinderivate	t 1000 EUR	.	.	.		3
2059 60 500	- Albumine (ohne Eieralbumin), Albuminate u.a. Albuminderivate	t t 1000 EUR	*	.	.	.	3 3
	darunter zum Absatz bestimmt						
	- Gelatine und ihre Derivate						
2059 60 803	- - für Speisezwecke	t 1000 EUR	6 026 43 962	5 351 40 312	6 772 50 033		6
2059 60 808	- - für pharmazeutische Zwecke	t 1000 EUR	.	.	.		3
	Chemiefasern						
	Kabel aus synthetischen Filamenten; synthetische Spinnfasern, weder gekrempelt noch gekämmt noch anders für die Spinnerei bearbeitet						
2060 11 100	- aus Aramid	t t 1000 EUR	*	-	-	-	- -
	darunter zum Absatz bestimmt						
2060 11 200	- Kabel aus Nylon o.a. Polyamiden sowie synthetischen Spinnfasern aus anderen Polyamiden	t t 1000 EUR	*	.	.	.	2 2
	darunter zum Absatz bestimmt						
2060 11 300	- Kabel aus Polyestern sowie synthetischen Spinnfasern aus Polyestern	t t 1000 EUR	*	33 681 33 681 58 244	28 682 28 682 55 931	34 821 34 821 60 677	3 3
	darunter zum Absatz bestimmt						

3 Produktion nach Güterarten - Deutschland

Melde-Nr.	Bezeichnung	Einheit	4. Vj 2016	3. Vj 2017	4. Vj 2017	4. Vj 2017 Anzahl der Unternehmen
1	2	3	4	5	6	7
2060 11 400	- Kabel aus Polyacryl oder Modacryl sowie Spinnfasern aus Polyacryl oder Modacryl darunter zum Absatz bestimmt	t t 1000 EUR	*	3 3
2060 11 901	- Kabel aus synthetischen Filamenten u.a. synthetische Spinnfasern - aus Polypropylenfilamenten und Polypropylen-Spinnfasern darunter zum Absatz bestimmt	t t 1000 EUR	* - -	1 1
2060 11 909	- - Andere Kabel aus synthetischen Spinnfasern darunter zum Absatz bestimmt	t t 1000 EUR	*	2 2
2060 12 200	Hochfeste Garne aus Polyamiden und Polyester, n.A.E. - Hochfeste Garne aus Aramid (einschl. synthetischer Monofile von weniger als 67 dtex) darunter zum Absatz bestimmt	t t 1000 EUR	* - -	- - -	- - -	- -
2060 12 400	- Hochfeste Garne aus anderen Nylon oder anderen Polyamiden darunter zum Absatz bestimmt	t t 1000 EUR	*	2 2
2060 12 600	- Hochfeste Garne aus Polyester darunter zum Absatz bestimmt	t t 1000 EUR	* 9 874 9 874 25 592	2 2
2060 13 100	Andere synthetische Monofilamente - aus Nylon oder anderen Polyamiden für Textilien, n.A.E. (ohne Nähgarne) darunter zum Absatz bestimmt	t t 1000 EUR	*	3 3
2060 13 200	- aus Nylon oder anderen Polyamiden für Teppiche, n.A.E. (ohne Nähgarne) darunter zum Absatz bestimmt	t t 1000 EUR	*	1 1
2060 13 300	- aus Polyester, n.A.E. (ohne Nähgarne) darunter zum Absatz bestimmt	t t 1000 EUR	*	2 2
2060 13 400	- aus Polypropylen, n.A.E. (ohne Nähgarne) darunter zum Absatz bestimmt	t t 1000 EUR	* - -	- - -	- - -	- -
2060 13 500	- aus Elastomeren, n.A.E. darunter zum Absatz bestimmt	t t 1000 EUR	*	2
2060 13 900	- aus anderen synthetischen Filamenten, n.A.E. (ohne Nähgarne) darunter zum Absatz bestimmt	t t 1000 EUR	* 2 034 24 474	2 880 28 093	2 889 29 004	5 5
2060 14 200	Synthetische Monofile von 67 dtex oder mehr und einem größten Durchmesser von 1 mm oder weniger; Streifen u.dgl. aus synthetischer Spinnmasse, mit einer Breite von 5 mm oder weniger - aus Polypropylen darunter zum Absatz bestimmt	t t 1000 EUR	* 2 042 2 042 6 547	2 062 2 062 6 625	2 117 2 117 5 557	5 5
2060 14 400	- aus anderer synthetischer Spinnmasse darunter zum Absatz bestimmt	t t 1000 EUR	* 8 981 8 981 47 189	10 414 10 414 53 602	9 531 9 531 51 434	10 10
2060 21 200	- Kabel aus künstlichen Filamenten, aus Viskose; künstliche Spinnfasern, weder gekrempelt noch gekämmt noch anders für die Spinnerei bearbeitet, aus Viskoset darunter zum Absatz bestimmt	t t 1000 EUR	*	2 2
2060 21 400	- Kabel aus künstlichen Filamenten, aus Acetat darunter zum Absatz bestimmt	t t 1000 EUR	*	2 2
2060 21 900	- Andere Kabel aus künstlichen Filamenten; andere künstliche Spinnfasern, weder gekrempelt noch gekämmt noch anders für die Spinnerei bearbeitet darunter zum Absatz bestimmt	t t 1000 EUR	* - -	- - -	- - -	- -
2060 22 000	Hochfeste Garne aus Viskose (ohne Nähgarne), n.A.E. (einschl. künstlichen Monofilamenten von weniger als 67 dtex) darunter zum Absatz bestimmt	t t 1000 EUR	*	1 1

3 Produktion nach Güterarten - Deutschland

Melde-Nr.	Bezeichnung	Einheit	4. Vj 2016	3. Vj 2017	4. Vj 2017	4. Vj 2017 Anzahl der Unternehmen	
1	2	3	4	5	6	7	
2060 23 200	Andere Monofilamente aus Zellulose - aus Viskose (ohne Nähgarne und hochfeste Garne), n.A.E. (einschl. künstlicher Monofile von weniger als 67 dtex) darunter zum Absatz bestimmt	t t 1000 EUR	*	.	.	.	1 1
2060 23 400	- aus Celluloseacetat (ohne Nähgarne und hochfeste Garne), n.A.E. (einschl. künstlicher Monofile von weniger als 67 dtex) darunter zum Absatz bestimmt	t t 1000 EUR	*	-	-	-	- -
2060 23 900	- aus anderen künstlichen Filamenten (ohne Nähgarne und hochfeste Garne), n.A.E. (einschl. künstl. Monofile von weniger als 67 dtex) darunter zum Absatz bestimmt	t t 1000 EUR	*	-	-	-	- -
2060 24 000	Monofile aus Zellulose; Streifen u. dgl. aus künstlichen Spinnstoffen darunter zum Absatz bestimmt	t t 1000 EUR	*	-	-	-	- -
2099 99 000	Veredlung von Erzeugnissen dieser Güterabteilung	1000 EUR		442 096	524 561	494 755	49

Melde-Nr.	Bezeichnung	Einheit	4. Vj 2016	3. Vj 2017	4. Vj 2017	4. Vj 2017 Anzahl der Unternehmen
1	2	3	4	5	6	7
	Pharmazeutische u.ä. Erzeugnisse					
	Pharmazeutische Grundstoffe u.ä. Erzeugnisse					
	Salicylsäure, O-Acetylsalicylsäure, ihre Salze und Ester					
2110 10 300	- Salicylsäure und ihre Salze darunter zum Absatz bestimmt	t t 1000 EUR	* - -	1 1
2110 10 500	- O-Acetylsalicylsäure, ihre Salze und Ester darunter zum Absatz bestimmt	t t 1000 EUR	* -	1 -
2110 10 700	- Andere Ester der Salicylsäure und ihre Salze (z.B. Methylsalicylat, Phenylsalicylat) darunter zum Absatz bestimmt	t t 1000 EUR	*	391 391 .	3 3
	Lysinsäure, -ester, Glutaminsäure und deren Salze; quartäre organische Ammoniumsalze und -hydroxide; Phosphoaminolipoide; acyclische und cyclische Amide (einschl. Carbamaten) (ohne Ureine und Derivate)					
2110 20 100	- Lysin und seine Ester; Salze dieser Erzeugnisse darunter zum Absatz bestimmt	t t 1000 EUR	*	1 1
2110 20 200	- Glutaminsäure und ihre Salze darunter zum Absatz bestimmt	t t 1000 EUR	* - -	1 1
2110 20 400	- Quartäre Ammoniumsalze und -hydroxide; Lecithine und andere Phosphoaminolipoide, auch chemisch nicht einheitlich darunter zum Absatz bestimmt	t t 1000 EUR	* 12 270 .	16 568 .	17 125 .	16 16
2110 20 600	- Acyclische Amide (einschl. acyclischer Carbamate) und ihre Derivate, Salze dieser Erzeugnisse darunter zum Absatz bestimmt	t t 1000 EUR	* 281 104 263 716	244 240 226 278	291 088 271 463	16 15
2110 20 700	- Andere cyclische Amide (ohne Ureine, aber einschl. cyclischer Carbamate) und ihre Derivate; Salze dieser Erzeugnisse darunter zum Absatz bestimmt	t t 1000 EUR	* 3 774 1 232	5 798 .	4 740 .	9 9
	Ausgewählte heterocyclische Verbindungen; Sulfonamide					
2110 31 100	- Lactone (ohne Coumarin, Methylcoumarine und Ethylcoumarine) darunter zum Absatz bestimmt	t t 1000 EUR	* 7 946 1 727	. 3 080	. 1 580	4 4
2110 31 300	- Verbindungen, die einen nicht-kondensierten Pyrazolring (auch hydriert) in der Struktur enthalten (z.B. Phenazon, Phenylbutazon) darunter zum Absatz bestimmt	t t 1000 EUR	* 2 613 .	2 274 1 625	2 607 1 236	9 8
2110 31 400	- Hydantoin und seine Derivate darunter zum Absatz bestimmt	t t 1000 EUR	*	2 2
	- Verbindungen, die einen Pyrimidinring (auch hydriert) oder Piperazinring in der Struktur enthalten					
2110 31 550	- - Malonylharnstoff (Barbitursäure) und seine Derivate; Salze dieser Erzeugnisse darunter zum Absatz bestimmt	t t 1000 EUR	*	2 2
2110 31 590	- - Andere Verbindungen, die einen Pyrimidinring (auch hydriert) oder Piperazinring in der Struktur enthalten darunter zum Absatz bestimmt	t t 1000 EUR	* 3 804 2 099	5 188 2 937	4 113 2 836	13 13
2110 31 700	- Verbindungen, die einen nichtkondensierten Triazinring (auch hydriert) in der Struktur enthalten (ohne Melamin) darunter zum Absatz bestimmt	t t 1000 EUR	* 8 741 8 524	8 756 8 292	8 906 .	12 10
2110 31 800	- Verbindungen, die ein Phenothiazinringssystem (auch hydriert) enthalten, nicht weiter kondensiert darunter zum Absatz bestimmt	t t 1000 EUR	*	2 2

3 Produktion nach Güterarten - Deutschland

Melde-Nr.	Bezeichnung	Einheit	4. Vj 2016	3. Vj 2017	4. Vj 2017	4. Vj 2017 Anzahl der Unternehmen	
1	2	3	4	5	6	7	
2110 32 000	Sulfonamide darunter zum Absatz bestimmt	t t	* .	379 .	296 .	920 .	10 10
2110 40 000	Chemisch reine Zucker (ohne Saccharose, Lactose, Maltose, Glucose, Fructose), Ether und Ester von Zuckern und ihre Salze darunter zum Absatz bestimmt	1000 EUR	17 075	20 744	27 337		
	Provitamine, Vitamine und Hormone, Glykoside, Alkaloide, Antibiotika	t t	*	8 8	
2110 51 000	Natürliche, auch synthetisch herge- stellte Provitamine und Vitamine (einschl. natürlicher Konzentrate), ihre hauptsächlich als Vitamine ge- brauchten Derivate, auch untereinan- der gemischt, auch in Lösungsmitteln	1000 EUR	172 362	177 409	118 585	19	
2110 52 000	Natürliche, auch synthetisch herge- stellte Hormone; Prostaglandine, thromboxane und Leukotriene, deren Derivate und deren strukturverwandte Verbindungen, einschl. Polypeptide mit modifizierter Kette, hauptsäch- lich als Hormone verwendet	g 1000 EUR	11 152 101 40 162	29 685 291 62 735	. 39 083	8	
2110 53 000	Natürliche, auch synthetisch herge- stellte Glykoside und pflanzliche Alkaloide, ihre Salze, Ether, Ester und anderen Derivate	1000 EUR	53 253	35 522	45 723	15	
2110 54 000	Antibiotika darunter zum Absatz bestimmt	kg kg 1000 EUR	*	3 3	
	Drüsen, andere Organe, andere menschliche oder tierische Stoffe zu therapeutischen u.ä. Zwecken; Heparin; menschliches Blut; tierisches Blut zu therapeutischen u.ä. Zwecken zuber.; Kulturen von Mikroorganismen						
2110 60 200	- Auszüge aus Drüsen oder anderen Organen oder ihren Absonderungen	1000 EUR	.	.	.	1	
2110 60 400	- Drüsen u.a. Organe, getrocknet, auch als Pulver; Heparin und seine Salze; andere menschliche oder tierische Stoffe zu therapeu- tischen oder prophylaktischen Zwecken	1000 EUR	10 199	13 178	14 059	5	
2110 60 500	- Menschliches Blut; tierisches Blut, zu therapeutischen, prophyl- aktischen oder diagnostischen Zwecken zubereitet; Kulturen von Mikroorganismen (ohne Hefen); andere Toxine u.ä. Erzeugnisse, a.n.g.	1000 EUR	53 022	52 994	49 929	13	
	Pharmazeutische Spezialitäten und sonstige pharmazeutische Erzeugnisse Arzneiwaren, die aus ungemischten oder aus zwei oder mehr Bestand- teilen bestehen, zu therapeutischen oder prophylaktischen Zwecken Arzneiwaren, Penicilline, Strepto- mycine oder andere Antibiotika enthaltend						
2120 11 300	- Penicilline oder ihre Derivate (mit Penicillansäuregerüst) oder Streptomycine oder ihre Derivate enthaltend, weder dosiert noch i.A.E.	1000 EUR	.	-	-	-	
2120 11 500	- andere Antibiotika enthaltend, weder dosiert noch i.A.E.	1000 EUR	44 513	47 486	42 126	5	
2120 11 600	- Penicilline oder ihre Derivate (mit Penicillansäuregerüst) oder Streptomycine oder ihre Derivate enthaltend, dosiert oder i.A.E.	1000 EUR	15 030	18 559	16 688	9	
2120 11 800	- andere Antibiotika enthaltend, dosiert oder i.A.E.	1000 EUR	472 655	424 009	401 818	46	
	Arzneiwaren, Hormone enthaltend (ohne solche mit Antibiotika)						
2120 12 300	- Insulin enthaltend, weder dosiert noch i.A.E.	1000 EUR	.	.	.	1	
2120 12 500	- andere Hormone enthaltend (ohne Insulin und Antibiotika), weder dosiert noch i.A.E.	1000 EUR	133 642	131 954	134 308	5	
2120 12 600	- Insulin enthaltend, dosiert oder i.A.E.	1000 EUR	.	.	.	1	
2120 12 700	- Corticosteroidhormone, deren Derivate und strukturverwandte Verbindungen enthaltend; andere Hormone enthaltend (ohne Insulin und Antibiotika); dosiert oder i.A.E.	1000 EUR	207 223	174 017	176 151	27	

3 Produktion nach Güterarten - Deutschland

Melde-Nr.	Bezeichnung	Einheit	4. Vj 2016	3. Vj 2017	4. Vj 2017	4. Vj 2017 Anzahl der Unternehmen
1	2	3	4	5	6	7
2120 13 100	Arzneiwaren, Alkaloide oder ihre Derivate, Jod, Jodverbindungen, Vitamine u.a. gemischte Bestandteile enthaltend (ohne solche mit Antibiotika oder Hormonen)					
	- Alkaloide oder ihre Derivate enthaltend (ohne solche mit Antibiotika oder Hormonen), weder dosiert noch i.A.E.	1000 EUR	.	.	.	6
2120 13 200	- Jod oder Jodverbindungen oder gemischte Bestandteile enthaltend, a.n.g., weder dosiert noch i.A.E.	1000 EUR	209 626	211 791	200 147	10
2120 13 400	- Alkaloide oder ihre Derivate enthaltend (ohne solche mit Antibiotika oder Hormonen), dosiert oder i.A.E.	1000 EUR	393 903	475 506	499 730	23
2120 13 600	- Vitamine, Provitamine oder Mischungen derselben (auch in Lösemitteln aller Art) enthaltend, dosiert oder i.A.E.	1000 EUR	691 009	792 405	764 858	49
2120 13 800	- Jod oder Jodverbindungen oder gemischte Bestandteile enthaltend, a.n.g., dosiert oder i.A.E.	1000 EUR	2 432 924	2 605 566	2 569 414	104
	Andere pharmazeutische Erzeugnisse für medizinische oder chirurgische Zwecke					
	Antisera und andere Blutbestandteile; Vaccine					
2120 21 200	- Antisera und andere Blutfraktionen	1000 EUR	441 029	415 787	364 173	12
2120 21 400	- Vaccine für die Humanmedizin	1000 EUR	185 011	94 142	254 390	5
2120 21 600	- Vaccine für die Veterinärmedizin	1000 EUR	29 064	28 180	34 826	9
2120 22 000	Empfängnisverhütende chemische Zubereitungen auf der Grundlage von Hormonen oder Spermiziden	1000 EUR	104 366	92 524	.	4
	Reagenzien zum Bestimmen der Blutgruppen oder Blutfaktoren; Röntgenkontrastmittel; diagnostische Reagenzien zur Verwendung am Patienten					
2120 23 200	- Reagenzien zum Bestimmen der Blutgruppen oder Blutfaktoren	1000 EUR	120 881	127 112	124 288	10
2120 23 400	- Röntgenkontrastmittel; diagnostische Reagenzien zur Verwendung am Patienten	1000 EUR	242 854	231 643	264 482	11
	Heftpflaster, Watte, Gaze, Binden; steriles Catgut und ähnl. Material; Taschen und andere Behältnisse mit Apothekeausstattung für Erste Hilfe					
	- Heftpflaster und andere Waren mit Klebeschicht, für medizinische Zwecke aufgemacht					
2120 24 205	- - Pflaster mit medikamentösen Wirkstoffen	1000 EUR	65 809	66 492	70 286	5
2120 24 209	- - Andere Heftpflaster und andere Waren mit Klebeschicht, für medizinische Zwecke aufgemacht	1000 EUR	9 832	10 833	10 051	5
2120 24 300	- Steriles chirurgisches Catgut	1000 EUR	.	.	.	3
2120 24 400	- Watte, Gaze, Binden u. dgl., mit medikamentösen Stoffen getränkt oder überzogen oder i.A.E. zu medizinischen, chirurgischen, zahnärztlichen oder tierärztlichen Zwecken (ohne Heftpflaster u.a. Waren mit Klebeschicht)	1000 EUR	44 814	45 303	46 131	16
2120 24 600	- Taschen und andere Behältnisse mit Apothekeausstattung für Erste Hilfe	1000 EUR	.	.	.	3
2199 99 000	Veredlung von Erzeugnissen dieser Güterabteilung	1000 EUR	113 795	119 282	126 524	17

Melde-Nr.	Bezeichnung	Einheit	4. Vj 2016	3. Vj 2017	4. Vj 2017	4. Vj 2017 Anzahl der Unternehmen
1	2	3	4	5	6	7
	Gummi- und Kunststoffwaren					
	Gummiwaren					
	Herstellung und Runderneuerung von Bereifungen					
2211 11 000	Bereifungen, neu, aus Kautschuk Luftreifen aus Kautschuk, neu, für Personenkraftwagen (einschl. Kombinationskraftwagen, Rennwagen)	1000 St 1000 EUR	13 588 599 670	13 595 641 310	12 743 632 240	6
2211 12 000	Luftreifen aus Kautschuk, neu, für Motorräder, Motorroller und Fahrräder	St 1000 EUR	1 343 889 37 370	1 442 002 45 371	1 212 747 35 527	3
2211 13 550	Luftreifen aus Kautschuk, neu, für Omnibusse, Lastkraftwagen und Luftfahrzeuge - für Omnibusse und Lastkraftwagen - - leichte Ausführung, mit einer Tragfähigkeitskennzahl von 121 oder weniger	St 1000 EUR	656 617 25 011	682 269 27 372	635 952 27 359	6
2211 13 570	- - schwere Ausführung, mit einer Tragfähigkeitskennzahl von mehr als 121	St 1000 EUR	.	859 745	.	2
2211 13 700	- für Luftfahrzeuge	St 1000 EUR	-	-	-	-
2211 14 000	Luftreifen aus Kautschuk, neu, für Land- und Forstwirtschaftsfahrzeuge, Tiefbaufahrzeuge u.a. Fahrzeuge	St 1000 EUR	.	25 295 1 202	.	2
2211 15 300	Voll- oder Hohlkammerreifen, Felgen- bänder und Luftschläuche aus Kautschuk - Voll- oder Hohlkammerreifen	St 1000 EUR	.	.	.	2
2211 15 500	- Felgenbänder	St 1000 EUR	-	-	-	-
2211 15 700	- Luftschläuche aus Kautschuk	St 1000 EUR	-	-	-	-
2211 16 000	Rohlaufprofile aus nichtvulkanisiertem Kautschuk darunter zum Absatz bestimmt	t t 1000 EUR	.	.	.	1 1
2211 20 300	Bereifungen, runderneuert - für Personenkraftwagen	St 1000 EUR	.	.	.	1
2211 20 500	- für Lastkraftwagen und Omnibusse	St 1000 EUR	143 320 25 734	119 755 22 043	130 495 23 501	7
2211 20 900	- Andere Luftreifen, runderneuert	St 1000 EUR	5 830 1 288	.	.	2
	Andere Gummiwaren (ohne Bereifungen)					
2219 10 000	Regenerierter Kautschuk in Primärformen oder in Platten, Blättern oder Streifen darunter zum Absatz bestimmt	t t 1000 EUR	6 353 6 353 3 203	.	6 976 5 461 2 828	3 3
2219 20 130	Kautschukmischungen u.a. Formen (z.B. Fäden, Kordeln, Platten, Blätter), aus nicht vulkanisiertem oder vulkanisiertem Kautschuk - Kautschuk mit Zusatz von Ruß oder Siliciumdioxid; Kautschuklösungen, Dispersionen, u.a. Kautschukmischungen, nicht vulkanisiert	t 1000 EUR	31 437 59 654	37 901 81 473	32 052 67 186	17
2219 20 190	- - Kautschuklösungen; Dispersionen (ohne solche mit Zusatz von Ruß oder Siliciumdioxid) und andere Kautschukmischungen, in Platten, Blättern, Streifen oder in Primärformen	t 1000 EUR	73 956 188 042	91 461 244 644	81 575 216 205	27
2219 20 300	- Andere Formen (z.B. Stäbe, Stangen, Rohre) und Waren (z.B. Scheiben, Ringe), aus nicht vulkanisiertem Kautschuk (ohne Rohlaufprofile)	t 1000 EUR	10 322 52 450	12 002 59 989	9 959 54 176	23

3 Produktion nach Güterarten - Deutschland

Melde-Nr.	Bezeichnung	Einheit	4. Vj 2016	3. Vj 2017	4. Vj 2017	4. Vj 2017 Anzahl der Unternehmen
1	2	3	4	5	6	7
2219 20 500	- Fäden und Kordeln, aus vulkanisiertem Kautschuk	t 1000 EUR	.	.	.	2
2219 20 703	- Platten, Blätter und Streifen, aus vulkanisiertem Weichkautschuk - - für Schuhsohlen	t 1000 EUR	18 127	18 484	15 798	5
2219 20 709	- - für andere Zwecke	t 1000 EUR	3 319	3 420	3 552	23
2219 20 830	- - Stäbe, Stangen und Profile, aus vulkanisiertem Zellkautschuk	t 1000 EUR	32 042	33 999	36 548	3
2219 20 850	- - Platten, Blätter und Streifen, für Bodenbeläge und Fußmatten, aus vulkanisiertem Vollkautschuk	t 1000 EUR	.	.	.	2
2219 20 870	- - Stäbe, Stangen und Profile, aus vulkanisiertem Vollkautschuk	t 1000 EUR	9 451	11 337	9 354	15
2219 30 300	Rohre und Schläuche, aus Weichkautschuk, auch mit Form-, Verschluss- und Verbindungsstücken - Rohre und Schläuche, aus vulkanisiertem Weichkautschuk, nicht mit anderen Stoffen verstärkt oder ausgerüstet (ohne Form-, Verschluss- oder Verbindungsstücke)	t 1000 EUR	6 257 91 773	7 497 108 163	7 260 102 990	23
2219 30 550	- - mit Metall verstärkt oder ausgerüstet	t 1000 EUR	463 8 245	524 9 180	502 8 656	7
2219 30 570	- - mit textilen Spinnstoffen verstärkt oder ausgerüstet	t 1000 EUR	2 577 50 600	2 956 56 823	2 728 53 010	10
2219 30 590	- - mit anderen Stoffen verstärkt oder ausgerüstet	t 1000 EUR	745 11 228	918 14 145	868 13 286	4
2219 30 700	- Rohre und Schläuche, aus vulkanisiertem Weichkautschuk, mit Form-, Verschluss- oder Verbindungsstücken	t 1000 EUR	4 067 83 141	4 224 94 748	4 169 90 634	20
2219 40 300	Förderbänder und Treibriemen, aus vulkanisiertem Kautschuk - Keilriemen (Treibriemen)	t 1000 EUR	836 15 623	994 20 179	1 007 20 133	3
2219 40 500	- Förderbänder mit einer Breite von mehr als 20 cm	t 1000 EUR	12 124 46 832	11 100 46 292	11 227 44 097	10
2219 40 700	- Andere Treibriemen - - Synchrontreibriemen (Zahnriemen)	t 1000 EUR	.	.	1 415	4
2219 40 900	- - Andere Treibriemen (ohne Synchrontreibriemen)	t 1000 EUR	253 7 367	256 7 212	247 7 036	5
2219 50 500	Kautschutierte Gewebe (ohne Reifencordgewerbe) - Klebebänder, aus kautschutiertem Gewebe, mit einer Breite von 20 cm oder weniger	t 1000 EUR	3 733 34 228	4 295 38 043	2 980 31 155	5
2219 50 700	- Andere kautschutierte Gewebe, aus Gewirken oder Gestrickten u.a. gewebeähnlichen Erzeugnissen	t 1000 EUR	7 663 44 097	7 119 47 517	4 941 40 350	8
2219 60 000	Bekleidung und Bekleidungszubehör, aus vulkanisiertem Weichkautschuk	1000 EUR	.	.	.	2
2219 71 200	Waren aus Weichkautschuk, a.n.g.; Hartkautschuk und Waren daraus Waren zu hygienischen oder medizinischen Zwecken, aus Weichkautschuk, auch in Verbindung mit Hartkautschukteilen - Präservative	1000 St 1000 EUR	96 598 12 606	84 660 12 469	91 175 12 196	4
2219 71 500	- Sauger, Brusthütchen u. ä. Waren für Kleinkinder	t 1000 EUR	395 22 275	440 25 413	332 18 667	4

3 Produktion nach Güterarten - Deutschland

Melde-Nr.	Bezeichnung	Einheit	4. Vj 2016	3. Vj 2017	4. Vj 2017	4. Vj 2017 Anzahl der Unternehmen
1	2	3	4	5	6	7
2219 71 800	- Andere Waren zu hygienischen oder medizinischen Zwecken	t 1000 EUR	3 214 46 486	3 294 49 191	3 148 48 919	11
2219 72 000	Bodenbeläge und Fußmatten, aus vulkanisiertem Weichkautschuk (ohne solche aus Zellkautschuk)	t 1000 EUR	45 953 90 774	52 988 103 352	45 353 87 919	13
2219 73 100	Sonstige Waren aus Weichkautschuk, a.n.g.; Hartkautschuk in allen Formen, sowie Waren daraus; Bodenbeläge und Fußmatten, aus vulkanisiertem Zellkautschuk - Waren des technischen Bedarfs, aus vulkanisiertem Zellkautschuk, a.n.g.	t 1000 EUR	4 924 33 734	6 407 40 718	5 851 37 850	14
2219 73 210	- Radiergummi, Dichtungen, Fender u.a. aufblasbare Waren aus vulkanisiertem Weichkautschuk - - Radiergummi	t 1000 EUR	1
2219 73 230	- - Dichtungen	t 1000 EUR	15 538 191 357	17 196 218 841	15 386 203 874	62
2219 73 300	- Fender, auch aufblasbar u.a. aufblasbare Waren (ohne aufblasbare Luftmatratzen, Boote, Flöße u.a. schwimmende Vorrichtungen sowie Waren zu hygienischen oder medizinischen Zwecken)	t 1000 EUR	2
2219 73 300	- Kompensatoren für Rohrleitungen, Gummi-Metallverbindungen, aus vulkanisiertem Weichkautschuk	t 1000 EUR	
2219 73 430	- - Kompensatoren für Rohrleitungen	t 1000 EUR	59 5 424	82 8 942	73 8 159	5
2219 73 450	- - Gummi-Metalteile für Kraftfahrzeuge	t 1000 EUR	26 674 243 908	28 585 248 433	26 967 229 466	27
2219 73 470	- - Formartikel für Kraftfahrzeuge	t 1000 EUR	10 971 119 000	11 145 126 568	10 877 118 454	31
2219 73 490	- - Andere Gummi-Metalteile	t 1000 EUR	6 341 70 509	6 098 76 337	5 523 74 191	37
2219 73 500	- Laufsohlen und Absätze aus Kautschuk	St 1000 EUR	4
2219 73 605	- - Formartikel für andere Zwecke	t 1000 EUR	5 932 77 799	7 172 91 182	6 742 88 581	49
2219 73 607	- - Walzenbezüge	t 1000 EUR	1 053 39 167	1 083 39 502	1 026 39 613	15
2219 73 608	- - Andere Waren für andere Zwecke, a.n.g.	t 1000 EUR	8 372 34 666	13 821 40 757	9 842 33 922	25
2219 73 790	- Hartkautschuk in allen Formen (einschl. Abfällen und Bruch); Waren aus Hartkautschuk	t 1000 EUR	1 325 5 056	1 478 5 766	1 266 5 263	6
	Kunststoffwaren					
	Monofile mit einem größten Durchmesser von mehr als 1 mm, Stäbe, Stangen und Profile, nicht weiter bearbeitet, aus Kunststoffen					
2221 10 500	- aus Polymeren des Ethylens darunter zum Absatz bestimmt	t 1000 EUR	. 26 584 87 597	. 28 261 100 277	. 28 463 95 495	22 22
2221 10 703	- aus Polymeren des Vinylchlorids - - Fenster- und Türprofile darunter zum Absatz bestimmt	t 1000 EUR	116 562 111 512 241 230	143 828 137 139 293 481	124 237 118 148 259 973	26 26
2221 10 709	- - Andere Stäbe, Stangen und Profile darunter zum Absatz bestimmt	t 1000 EUR	22 591 21 578 59 965	26 230 25 174 71 117	21 036 20 078 57 777	44 43
2221 10 903	- aus anderen Kunststoffen - - Fenster- und Türprofile darunter zum Absatz bestimmt	t 1000 EUR	8 604 8 604 46 186	10 305 10 305 55 154	8 203 8 203 46 602	15 15
2221 10 905	- - Andere Stäbe, Stangen und Profile, aus faserverstärkten Kunststoffen darunter zum Absatz bestimmt	t 1000 EUR	. 5 405 32 491	. 6 315 39 751	. 6 069 38 665	9 9
2221 10 909	- - Andere Stäbe, Stangen und Profile, aus anderen Kunststoffen darunter zum Absatz bestimmt	t 1000 EUR	17 885 17 847 81 220	19 681 19 632 92 947	18 353 18 312 86 739	42 42

3 Produktion nach Güterarten - Deutschland

Melde-Nr.	Bezeichnung	Einheit	4. Vj 2016	3. Vj 2017	4. Vj 2017	4. Vj 2017 Anzahl der Unternehmen
1	2	3	4	5	6	7
2221 21 300	Rohre, Schläuche und Formstücke sowie Verschluss- und Verbindungsstücke aus Kunststoffen Kunstdärme; Rohre und Schläuche, nicht biegsam, aus Kunststoffen - Kunstdärme aus gehärteten Eiweißstoffen oder aus Cellulosekunststoffen darunter zum Absatz bestimmt	t t 1000 EUR	* 3 245 3 245 57 671	3 337 3 337 56 680	3 377 3 377 60 192	6 6
2221 21 530	- - aus Polymeren des Ethylens darunter zum Absatz bestimmt	t t 1000 EUR	* 37 947 37 790 94 127	. 52 340 129 610	. 37 494 94 681	33 33
2221 21 550	- - aus Polymeren des Propylens darunter zum Absatz bestimmt	t t 1000 EUR	* 17 796 50 769	. 26 059 76 139	17 702 17 702 51 175	24 24
2221 21 570	- - aus Polymeren des Vinylchlorids darunter zum Absatz bestimmt	t t 1000 EUR	* 27 825 58 950	. 43 265 88 372	. 31 252 65 906	33 32
2221 21 705	- Rohre und Schläuche, nicht biegsam, aus anderen Kunststoffen - - aus faserverstärkten Kunststoffen darunter zum Absatz bestimmt	t t 1000 EUR	* 15 070 15 070 55 780	17 545 17 545 64 708	18 404 18 404 64 509	19 19
2221 21 709	- - aus anderen Kunststoffen darunter zum Absatz bestimmt	t t 1000 EUR	* 4 440 22 825	6 223 27 626	5 087 25 066	24 24
2221 29 200	Rohre und Schläuche, biegsam; Form-, Verschluss- oder Verbindungsstücke, aus Kunststoffen - Rohre und Schläuche, biegsam, die einem Druck von 27,6 MPa oder mehr standhalten darunter zum Absatz bestimmt	t t 1000 EUR	* 760 760 10 774	781 781 11 897	727 727 11 027	3 3
2221 29 353	- Andere Rohre und Schläuche, biegsam, nicht verstärkt, aus Kunststoffen - - ohne Form-, Verschluss- oder Verbindungsstücke - - - aus Polymeren des Vinylchlorid darunter zum Absatz bestimmt	t t 1000 EUR	* 14 609 14 609 38 306	22 260 22 260 53 377	15 955 15 955 40 762	18 18
2221 29 355	- - - aus Polyamiden darunter zum Absatz bestimmt	t t 1000 EUR	* 3 005 3 005 26 888	3 436 3 436 30 419	3 371 3 371 29 260	12 12
2221 29 357	- - - aus Polymeren des Ethylens darunter zum Absatz bestimmt	t t 1000 EUR	* 43 673 73 475	. 52 324 97 363	. 42 493 77 833	23 23
2221 29 359	- - - aus anderen Kunststoffen darunter zum Absatz bestimmt	t t 1000 EUR	* 8 246 98 708	9 457 107 697	8 529 106 520	28 28
2221 29 370	- - mit Form-, Verschluss- oder Verbindungsstücken darunter zum Absatz bestimmt	t t 1000 EUR	* 5 720 10 847	7 667 14 805	6 440 6 440 12 903	8 8
2221 29 500	- Andere Rohre und Schläuche, biegsam, a.n.g. darunter zum Absatz bestimmt	t t 1000 EUR	* 13 454 13 454 85 626	16 657 16 657 107 983	14 174 14 174 94 974	25 25
2221 29 700	- Form-, Verschluss- oder Verbindungsstücke darunter zum Absatz bestimmt	t t 1000 EUR	* 14 568 183 213	18 657 226 787	15 274 189 718	63 62
2221 30 103	Tafeln, Platten, Folien, Filme, Bänder und Streifen, aus nicht geschäumten Kunststoffen, weder verstärkt noch geschichtet und ohne Unterlage - Tafeln, Folien u.ä., aus Polymeren des Ethylens - - mit einer Dicke von 0,125 mm oder weniger - - - mit einer Dichte von weniger als 0,94 darunter zum Absatz bestimmt	t t 1000 EUR	* 163 570 141 165 352 819	174 622 151 580 351 657	166 139 142 274 338 662	64 61
2221 30 105	- - - mit einer Dichte von 0,94 oder mehr darunter zum Absatz bestimmt	t t 1000 EUR	* 50 419 47 010 126 480	54 348 50 356 135 757	50 191 46 403 126 240	22 20

3 Produktion nach Güterarten - Deutschland

Melde-Nr.	Bezeichnung	Einheit	4. Vj 2016	3. Vj 2017	4. Vj 2017	4. Vj 2017 Anzahl der Unternehmen
1	2	3	4	5	6	7
2221 30 173	- - mit einer Dicke von mehr als 0,125 mm - - mit einer Dichte von weniger als 0,94 darunter zum Absatz bestimmt	t t 1000 EUR	* 42 855 42 484 102 015	45 167 44 781 107 902	43 416 42 999 105 130	27 27
2221 30 175	- - mit einer Dichte von 0,94 oder mehr darunter zum Absatz bestimmt	t t 1000 EUR	* . 26 703 64 766	. 27 406 67 515	. 26 843 67 477	29 29
2221 30 210	- Tafeln, Folien u.ä. aus Polymeren des Propylens - mit einer Dicke von 0,1 mm oder weniger, biaxial orientiert darunter zum Absatz bestimmt	t t 1000 EUR	* 15 960 15 960 44 182	17 714 17 714 51 756	16 608 16 608 46 844	11 11
2221 30 230	- - Andere Tafeln, Folien u.ä., mit einer Dicke von 0,1 mm oder weniger darunter zum Absatz bestimmt	t t 1000 EUR	* 22 579 21 663 65 139	24 045 23 115 73 727	22 573 21 730 70 035	20 18
2221 30 250	- - Bänder, mit einer Dicke von mehr als 0,1 mm und einer Breite von mehr als 5 mm bis 20 mm, für Verpackungszwecke darunter zum Absatz bestimmt	t t 1000 EUR	* 9 181 9 181 23 037	10 091 10 091 26 049	9 831 9 831 25 250	7 7
2221 30 290	- - Andere Platten, Folien, Streifen und Bänder, mit einer Dicke von mehr als 0,1 mm darunter zum Absatz bestimmt	t t 1000 EUR	* 26 307 22 536 99 128	28 566 24 499 109 103	26 913 23 219 104 865	28 25
2221 30 303	- Tafeln, Folien u.ä., aus Polymeren des Styrols - mit einer Dicke von 1 mm oder weniger darunter zum Absatz bestimmt	t t 1000 EUR	* 27 464 19 284 48 571	27 593 18 883 52 871	27 265 19 149 53 066	15 11
2221 30 305	- - mit einer Dicke v. m. als 1 mm darunter zum Absatz bestimmt	t t 1000 EUR	* 36 948 29 587 76 094	42 673 34 733 95 104	37 908 30 620 85 073	14 14
2221 30 350	- Tafeln, Folien u.ä. aus Polymeren des Vinylchlorids - mit einem Gehalt an Weichmachern von 6 GHT oder mehr - - mit einer Dicke von 1 mm oder weniger darunter zum Absatz bestimmt	t t 1000 EUR	* 35 053 35 053 136 989	40 923 40 923 163 424	36 534 36 534 144 225	9 9
2221 30 360	- - mit einer Dicke von mehr als 1 mm darunter zum Absatz bestimmt	t t 1000 EUR	* 6 175 6 175 30 869	7 303 7 303 35 769	6 566 6 566 32 526	4 4
2221 30 370	- - mit einem Gehalt an Weichmachern von weniger als 6 GHT - - mit einer Dicke von 1 mm oder weniger darunter zum Absatz bestimmt	t t 1000 EUR	* . 54 284 125 281	. 57 460 143 082	. 54 989 140 115	9 9
2221 30 380	- - mit einer Dicke von mehr als 1 mm darunter zum Absatz bestimmt	t t 1000 EUR	* 10 642 10 642 24 239	11 976 11 976 27 518	11 250 11 250 25 301	10 10
2221 30 530	- Tafeln, Folien u.ä. aus Polymethylmethacrylat und aus anderen Acrylpolymeren - - aus Polymethylmethacrylat darunter zum Absatz bestimmt	t t 1000 EUR	* . 21 427 72 947	. 21 523 84 636	. . 80 436	9 9
2221 30 590	- - aus anderen Acrylpolymeren darunter zum Absatz bestimmt	t t 1000 EUR	*	3 3
2221 30 610	- Tafeln, Folien u.ä. aus Polycarbonaten, Polyethylenterephthalat, ungesättigten Polyestern und aus anderen Polyestern - - aus Polycarbonaten darunter zum Absatz bestimmt	t t 1000 EUR	* . 5 114 23 733	. 5 509 26 890	. 4 796 24 878	12 12
2221 30 630	- - aus ungesättigten Polyestern darunter zum Absatz bestimmt	t t 1000 EUR	*	2 2
2221 30 650	- - aus Polyethylenterephthalat, mit einer Dicke von 0,35 mm oder weniger darunter zum Absatz bestimmt	t t 1000 EUR	* . 18 899 55 357	. 19 380 57 530	. 17 558 54 382	11 11

3 Produktion nach Güterarten - Deutschland

Melde-Nr.	Bezeichnung	Einheit	4. Vj 2016	3. Vj 2017	4. Vj 2017	4. Vj 2017 Anzahl der Unternehmen
1	2	3	4	5	6	7
2221 30 670	- - aus Polyethylenterephthalat, mit einer Dicke von mehr als 0,35 mm darunter zum Absatz bestimmt	t t 1000 EUR	* 14 474 11 889 21 926	. . 13 705 25 976	. . 12 712 25 235	17 17
2221 30 690	- - aus anderen Polyestern darunter zum Absatz bestimmt	t t 1000 EUR	* . 332 8 154	. . 399 9 330	. . 2 605 20 699	8 7
2221 30 700	- Folien, Bänder oder Streifen, Tafeln u.ä., aus Cellulose oder ihren chemischen Derivaten darunter zum Absatz bestimmt	t t 1000 EUR	* 1 052 1 052 8 694	1 069 1 069 8 640	955 955 8 174	6 6
2221 30 820	- - aus Polyamiden, weder verstärkt noch geschichtet darunter zum Absatz bestimmt	t t 1000 EUR	* . 8 776 35 813	9 439 9 439 42 952	9 766 9 766 42 097	12 12
2221 30 860	- - aus Polyvinylbutyral, Aminoharzen, Phenolharzen und aus Additions-, Kondensationspolymerisations- und Umlagerungspolymerisationserzeugnissen, auch chemisch modifiziert darunter zum Absatz bestimmt	t t 1000 EUR	* . 14 983 66 587	. . 17 565 77 019	. . 16 793 76 125	9 9
2221 30 900	- Andere Tafeln, Folien u.ä. aus anderen Kunststoffen, weder verstärkt noch geschichtet darunter zum Absatz bestimmt	t t 1000 EUR	* 28 925 26 319 85 395	33 697 31 283 98 108	33 503 31 133 92 350	25 24
2221 41 200	- aus Polymeren des Styrols darunter zum Absatz bestimmt	t t 1000 EUR	* . 62 127 166 745	. . 76 196 217 041	. . 72 234 206 451	40 40
2221 41 300	- aus Polymeren des Vinylchlorids darunter zum Absatz bestimmt	t t 1000 EUR	* 14 063 14 063 46 752	15 174 15 174 51 079	14 403 14 403 48 463	15 15
2221 41 500	- aus Polyurethanen darunter zum Absatz bestimmt	t t 1000 EUR	* . 67 186 269 182	. . 75 939 323 253	. . 65 148 285 383	70 70
2221 41 700	- aus regenerierter Cellulose darunter zum Absatz bestimmt	t t 1000 EUR	*	3 3
2221 41 800	- aus Epoxidharzen u.a. Zellkunststoffen darunter zum Absatz bestimmt	t t 1000 EUR	* 1 559 1 559 19 568	1 831 1 831 24 756	1 784 1 784 22 091	17 17
2221 42 303	- aus faserverstärktem Polyester darunter zum Absatz bestimmt	t t 1000 EUR	* . 20 948 63 997	. . 23 521 75 095	. . 23 843 76 373	12 12
2221 42 307	- aus anderem Polyester darunter zum Absatz bestimmt	t t 1000 EUR	*	2 2
2221 42 500	- Andere Tafeln, Platten, Folien, Filme, Bänder und Streifen, aus Phenolharzen (ohne solche aus Zellkunststoff) darunter zum Absatz bestimmt	t t 1000 EUR	* . 4 248 20 970	. . 4 381 22 228	. . 3 629 19 146	9 9
2221 42 750	- Hochdruckschichtpressstoffe mit Dekorschicht auf einer oder beiden Seiten, aus Aminoharzen, geschichtet darunter zum Absatz bestimmt	t 1000 m ² t 1000 m ² 1000 EUR	* 17 115 11 505 13 120 8 109 54 568	19 693 12 665 15 166 8 836 64 500	17 920 11 577 13 880 8 150 60 720	10 10 10 10
2221 42 790	- Andere Tafeln, Folien u.ä., aus Aminoharzen und aus anderen Polymerisationserzeugnissen darunter zum Absatz bestimmt	t 1000 m ² t 1000 m ² 1000 EUR	* . 2 336 17 100 18 770	. . 2 181 15 734 19 794	. . 2 374 17 670 21 325	10 10 10 10

3 Produktion nach Güterarten - Deutschland

Melde-Nr.	Bezeichnung	Einheit	4. Vj 2016	3. Vj 2017	4. Vj 2017	4. Vj 2017 Anzahl der Unternehmen
1	2	3	4	5	6	7
2221 42 801	Andere Tafeln, Platten, Folien, Filme, Bänder und Streifen (ohne solche aus Zellkunststoff, Kondensationspolymerisations-, Umlagerungspolymerisations- und Additionspolymerisations-erzeugnissen) - aus Polyvinylchlorid/Polyethylen darunter zum Absatz bestimmt	t t 1000 EUR	. . 72 229	. . 61 817	. . 64 392	8 8
2221 42 803	- aus Polyamid/Polyethylen darunter zum Absatz bestimmt	t t 1000 EUR	. 31 271 135 692	. 31 939 144 997	. 31 991 142 560	14 14
2221 42 805	- aus Polypropylen/Polyethylen darunter zum Absatz bestimmt	t t 1000 EUR	9 312 9 312 39 458	9 517 9 517 41 351	9 755 9 755 41 272	21 21
2221 42 807	- aus Polyethylen/Polyethylen-terephthalat darunter zum Absatz bestimmt	t t 1000 EUR	16 809 16 809 50 186	18 594 18 594 54 732	18 364 18 364 53 152	11 11
2221 42 809	- aus anderen Verbunden darunter zum Absatz bestimmt	t t 1000 EUR	43 039 43 039 147 944	41 779 41 779 162 223	41 662 41 662 156 162	32 32
2222 11 002	Verpackungsmittel aus Kunststoffen Säcke, Beutel (einschl. Tüten), aus Polymeren des Ethylens - mit einem Gewicht von 120 g/m ² oder weniger	t 1000 EUR	46 294 157 666	48 378 169 711	47 834 165 973	53
2222 11 003	- Mülltonnensäcke mit einem Gewicht von 120 g/m ² oder weniger	t 1000 EUR	609 2 006	571 1 927	584 1 860	8
2222 11 005	- Sehr strapazierfähige Beutel mit einem Gewicht von mehr als 120 g/m ²	t 1000 EUR	11 756 56 660	12 576 60 972	11 804 55 544	25
2222 11 006	- Tragebeutel	t 1000 EUR	7 324 17 299	5 562 14 895	6 762 17 867	8
2222 11 007	- Andere Säcke und Beutel (einschl. Tüten)	t 1000 EUR	50 247 111 376	49 430 110 079	53 275 114 667	19
2222 12 003	Säcke, Beutel (einschl. Tüten), aus Polyvinylchlorid und anderen Kunststoffen (ohne solche aus Polymeren des Ethylens) - mit einem Gewicht von 120 g/m ² oder weniger	t 1000 EUR	2 576 13 882	2 545 14 033	2 385 13 207	9
2222 12 007	- Sehr strapazierfähige Beutel mit einem Gewicht von mehr als 120 g/m ²	t 1000 EUR	. 3 489	. 4 249	. 3 711	3
2222 12 008	- Andere Säcke und Beutel (einschl. Tüten)	t 1000 EUR	. 11 192	. 11 604	. 11 756	4
2222 13 000	Dosen, Kisten, Verschlüsse u.ä. Waren, aus Kunststoffen	t 1000 EUR	142 118 470 258	150 669 491 588	141 513 489 505	139
2222 14 503	Ballons, Flaschen, Flakons u.ä. Waren, aus Kunststoffen - mit einem Fassungsvermögen von 2 l oder weniger - - aus Polyethylen	1000 St 1000 EUR	2 409 875 169 878	2 460 975 184 412	2 099 011 162 058	45
2222 14 505	- - aus Polypropylen	1000 St 1000 EUR	191 328 22 806	148 326 18 178	131 358 15 729	13
2222 14 507	- - aus Polyvinylchlorid	1000 St 1000 EUR	. 2 951	. 3 544	. 3 063	5
2222 14 509	- - aus anderen Kunststoffen	1000 St 1000 EUR	2 255 738 91 176	2 399 904 104 411	1 915 437 86 956	24
2222 14 703	- mit einem Fassungsvermögen von mehr als 2 l - - aus Polyethylen	1000 St 1000 EUR	20 914 22 185	21 950 24 190	22 876 24 727	14
2222 14 709	- - aus anderen Kunststoffen	1000 St 1000 EUR	79 743 50 388	92 816 61 817	80 791 53 845	10
2222 19 100	Andere Verpackungsmittel aus Kunststoff - Spulen, Spindeln, Hülsen u.ä. Warenträger, Stöpsel, Deckel, Kapseln u.ä. Verschlüsse, Netze, aus Kunststoffen - - Spulen, Spindeln, Hülsen u.ä. Warenträger	t 1000 EUR	16 281 104 313	19 460 115 938	18 214 108 815	55

3 Produktion nach Güterarten - Deutschland

Melde-Nr.	Bezeichnung	Einheit	4. Vj 2016	3. Vj 2017	4. Vj 2017	4. Vj 2017 Anzahl der Unternehmen
1	2	3	4	5	6	7
2222 19 200	- - Verschluss- oder Flaschenkapseln	t 1000 EUR	2 922 21 773	3 390 23 712	3 043 22 043	18
2222 19 300	- - Stöpsel, Deckel u.a. Verschlüsse	t 1000 EUR	154 290 374 311	112 014 433 097	102 741 406 329	111
2222 19 400	- - Gespritzte Netze in Schlauchform	t 1000 EUR	.	.	.	2
2222 19 901	- - Andere Transport- oder Verpackungsmittel, aus Kunststoffen - - Sicherheitsbehälter für den Transport von Gefahrgut	1000 St 1000 EUR	5 183 22 211	5 068 22 049	5 430 21 466	6
2222 19 902	- - Fässer mit einem Fassungsvermögen von 5 bis 300 l	1000 St 1000 EUR	2 278 29 530	2 525 32 227	2 293 29 762	12
2222 19 903	- - Andere Transportbehälter mit einem Fassungsvermögen von 5 bis 300 l	1000 St 1000 EUR	84 149 91 375	108 339 106 871	85 436 103 078	31
2222 19 904	- - Fässer mit einem Fassungsvermögen über 300 l	1000 St 1000 EUR	143 10 239	161 12 147	144 10 844	9
2222 19 906	- - Andere Transportbehälter mit einem Fassungsvermögen über 300 l - - aus faserverstärkten Kunststoffen	1000 St 1000 EUR	.	.	.	4
2222 19 907	- - aus anderen Kunststoffen	1000 St 1000 EUR	1 497 100 269	1 938 122 128	1 803 109 255	11
2222 19 908	- - Müll- und Abfalltransportbehälter	1000 St 1000 EUR	2 897 65 640	3 961 64 564	4 105 67 645	11
2222 19 909	- - Andere Transport- und Verpackungsmittel, a.n.g.	1000 EUR	190 714	204 076	199 280	89
2223 11 550	Baubedarfsartikel aus Kunststoffen Bodenbeläge, Wand- oder Deckenverkleidungen, aus Kunststoffen - aus Polymeren des Vinylchlorids - - bestehend aus einem Träger, mit Polyvinylchlorid getränkt, bestrichen oder überzogen	1000 m ² 1000 EUR	.	6 676 33 180	6 270 27 583	4
2223 11 590	- - Andere Bodenbeläge, Wand- oder Deckenverkleidungen	1000 m ² 1000 EUR	3 338 30 581	2 971 27 179	3 042 24 958	6
2223 11 900	- - Andere Bodenbeläge, Wand- oder Deckenverkleidungen aus anderen Kunststoffen	1000 m ² 1000 EUR	3 477 14 496	4 232 16 904	3 703 14 762	12
2223 12 500	Badewannen, Duschen, Waschbecken, Bidets, Klosettschüsseln, -sitze und -deckel, Spülkästen u.ä. Waren zu sanitären oder hygienischen Zwecken, aus Kunststoffen - Badewannen, Duschen und Waschbecken	1000 St 1000 EUR	299 41 633	306 43 119	302 41 704	19
2223 12 700	- Klosettsitze und -deckel	1000 St 1000 EUR	406 6 037	481 7 396	404 6 128	5
2223 12 900	- Bidets, Klosettschüsseln, Spülkästen u.ä. Waren zu sanitären oder hygienischen Zwecken	1000 St 1000 EUR	1 943 88 694	2 216 106 193	1 910 92 466	19
2223 13 003	Tanks, Bottiche, Sammel- u.ä. Behälter; Behälter für den Baubedarf (ohne Fässer und Transportbehälter), mit einem Fassungsvermögen von mehr als 300 l, aus Kunststoffen - aus faserverstärkten Kunststoffen	1000 St 1000 EUR	5 13 691	4 11 034	5 7 978	11
2223 13 007	- aus anderen Kunststoffen	1000 St 1000 EUR	57 27 838	71 28 610	61 31 876	35
2223 14 505	Türen, Fenster und deren Rahmen, Verkleidungen und Schwellen; Fensterläden, Jalousien u.ä. Waren und Teile dafür, aus Kunststoffen - Fenster und deren Rahmen, Verkleidungen, Fensterbänke	1000 St 1000 EUR	2 965 797 497	3 055 814 772	2 974 806 781	373
2223 14 507	- Türen und deren Rahmen, Verkleidungen und Schwellen	1000 St 1000 EUR	150 104 908	147 103 517	144 99 956	159
2223 14 700	- Fensterläden, Jalousien (einschl. Jalousetten) u.ä. Waren, Teile dafür	1000 St 1000 EUR	3 284 118 957	4 189 136 616	3 957 137 794	111

3 Produktion nach Güterarten - Deutschland

Melde-Nr.	Bezeichnung	Einheit	4. Vj 2016	3. Vj 2017	4. Vj 2017	4. Vj 2017 Anzahl der Unternehmen
1	2	3	4	5	6	7
2223 15 000	Linoleum; Fußbodenbeläge, aus einer Spinnstoffunterlage mit einer Deckschicht oder einem Überzug bestehend, auch zugeschnitten	1000 m ² 1000 EUR	.	.	.	2
	Beschläge, Dübel, Außen- und Innenwandverkleidungen und andere Baubedarfsartikel aus Kunststoffen, a.n.g.		.	.	.	
	- Beschläge u.ä. Waren des Baubedarf zur bleibenden Befestigung an Türen, Fenstern, Treppen, Wänden oder anderen Gebäudeteilen					
	- - Außenwandverkleidungen, Platten, Nut- und Federprofile					
2223 19 501	- - - aus faserverstärkten Kunststoffen	t 1000 EUR	309 2 251	384 2 678	316 2 439	7
2223 19 502	- - - aus anderen Kunststoffen	t 1000 EUR	6 395 27 330	8 334 34 027	6 415 28 315	17
2223 19 505	- - Innenwandverkleidungen	t 1000 EUR	3 238 13 169	3 458 12 644	2 865 11 241	5
	- - Baubedarfsartikel (z.B. Beschläge und Dachelemente, Dachoberlichter, Rahmen für Dachoberlichter, Balkonverkleidungen)					
2223 19 508	- - - aus faserverstärkten Kunststoffen	t 1000 EUR	4 411 32 567	5 235 39 786	5 622 40 745	9
2223 19 509	- - - aus anderen Kunststoffen	t 1000 EUR	4 247 59 568	5 069 68 361	4 243 63 511	22
	- Andere Baubedarfsartikel, aus Kunststoffen, a.n.g.					
2223 19 905	- - Dübel u.a. Wandbefestigungsartikel	t 1000 EUR	4 823 30 804	5 894 38 350	5 197 32 647	15
2223 19 909	- - Andere Baubedarfsartikel, a.n.g.	t 1000 EUR	23 224 119 277	36 065 160 211	31 262 139 586	80
2223 20 000	Vorgefertigte Gebäude aus Kunststoffen	m ² St 1000 EUR	.	754 34	.	3 3
	Sonstige Kunststoffwaren		1 898	.	.	
2229 10 000	Bekleidung und Bekleidungszubehör (einschl. Handschuhen), aus Kunststoffen	1000 EUR	4 313	5 321	5 572	11
	Haushalts-, Hygiene- und Toilettengegenstände, Waren des technischen Bedarfs, Büro- oder Schulartikel u.a. Waren, aus Kunststoffen					
	Tafeln, Platten, Folien, Filme, Bänder, Streifen, selbstklebend, in Rollen mit einer Breite von 20 cm oder weniger, aus Kunststoffen					
2229 21 300	- Bänder, Streifen, mit nicht vulkanisiertem Natur- oder synthetischem Kautschuk bestrichen darunter zum Absatz bestimmt	t t 1000 EUR	13 170 13 170 90 039	15 036 15 036 110 193	13 267 13 267 96 698	12 12
2229 21 500	- Tafeln, Platten, Folien, Filme, aus Polyester und aus Kondensationspolymerisations- und Umlagerungspolymerisationserzeugnissen darunter zum Absatz bestimmt	t t 1000 EUR	.	.	.	6 5
			569 2 863	267 1 911	208 1 488	
2229 21 700	- Tafeln, Platten, Folien, Filme, aus Polymeren des Vinylchlorids und aus anderen Additionspolymerisationserzeugnissen darunter zum Absatz bestimmt	t t 1000 EUR	1 455 1 455 6 782	1 164 1 164 6 230	1 440 1 440 6 898	5 5
2229 21 900	- Andere Tafeln, Platten, Folien, Filme, in Rollen mit einer Breite von 20 cm oder weniger, aus anderen Kunststoffen	t t 1000 EUR	.	.	.	16 16
	darunter zum Absatz bestimmt		6 125 67 286	7 309 79 433	6 833 74 787	

3 Produktion nach Güterarten - Deutschland

Melde-Nr.	Bezeichnung	Einheit	4. Vj 2016	3. Vj 2017	4. Vj 2017	4. Vj 2017 Anzahl der Unternehmen
1	2	3	4	5	6	7
2229 22 300	Andere Tafeln, Platten, Folien, Filme, Bänder, Streifen u.a. flache Erzeugnisse, selbstklebend, aus Kunststoffen - weiter als nur oberflächenbearbeitet oder anders als nur quadratisch oder rechteckig zugeschnitten (z.B. mit abgerundeten Ecken oder rund) darunter zum Absatz bestimmt	t t 1000 EUR	* 4 270 4 270 55 466	4 474 4 474 59 087	4 168 4 168 54 529	19 19
2229 22 500	- aus Kondensationspolymerisations- und Umlagerungspolymerisationserzeugnissen darunter zum Absatz bestimmt	t t 1000 EUR	* 12 586	3 3
2229 22 700	- aus Additionspolymerisationserzeugnissen darunter zum Absatz bestimmt	t t 1000 EUR	*	2 2
2229 22 900	- Andere Tafeln, Platten, Folien, Filme, Bänder, Streifen, u.a. flache Erzeugnisse, selbstklebend, mit einer Breite von mehr als 20 cm, aus Kunststoffen darunter zum Absatz bestimmt	t t 1000 EUR	* . 7 372 47 817	. . 7 996 54 550	. . 8 013 53 208	18 18
2229 23 201	Geschirr, andere Haushalts- oder Hauswirtschaftsartikel, Hygiene- und Toilettengegenstände, aus Kunststoffen - Geschirr u.a. Artikel für den Tisch- oder Küchengebrauch - - Lebensmittelbehälter	t 1000 EUR	3 233 18 907	3 058 17 192	3 053 17 742	15
2229 23 209	- - Anderes Geschirr u.a. Artikel für den Tisch- oder Küchengebrauch (einschl. Tischtücher)	t 1000 EUR	12 866 49 184	14 117 52 490	13 270 51 394	39
2229 23 500	- Andere Haushalts- oder Hauswirtschaftsartikel und Toilettenartikel, aus regenerierter Cellulose	t 1000 EUR	4
2229 23 905	- - Andere Toiletten- und Hygieneartikel	t 1000 EUR	9 526 31 152	13 171 32 117	13 342 29 672	35
2229 23 909	- - Andere Haushaltsartikel	t 1000 EUR	20 257 75 342	20 427 83 805	20 940 76 886	75
2229 24 000	Teile für Beleuchtungskörper, Werbeleuchten, Leuchtschilder, beleuchtete Namensschilder, aus Kunststoffen	1000 EUR	20 495	23 991	24 256	38
2229 25 003	Büro- oder Schulartikel, aus Kunststoffen - Schreib- oder Zeichenutensilien - - Radiergummi aus Kunststoff	t 1000 EUR	233 .	431 2 357	. 1 855	3
2229 25 004	- - Andere Schreib- oder Zeichenutensilien (ohne Lineale)	t 1000 EUR	361 3 830	366 3 972	227 2 438	8
2229 25 007	- Ringhefte, Aktentaschen, Schnellhefter	t 1000 EUR	3 886 27 903	3 492 26 021	3 595 26 558	16
2229 25 009	- Andere Büro-, oder Schulartikel	t 1000 EUR	5 221 22 412	4 080 19 302	4 666 20 557	32
2229 26 103	Beschläge, Statuetten und andere Ziergegenstände, Abwassersiebe und andere Waren aus Kunststoffen - Beschläge für Möbel, Karosserien u.dgl. - - Innenbeschläge für Möbel	t 1000 EUR	3 495 39 913	3 823 45 066	3 758 42 741	25
2229 26 105	- - Außenbeschläge für Möbel	t 1000 EUR	. 2 737	. 2 738	. 2 703	6
2229 26 109	- - Beschläge für Karosserien u.dgl.	t 1000 EUR	2 377 21 171	2 471 22 008	2 400 20 956	12
2229 26 200	- Statuetten u.a. Ziergegenstände	t 1000 EUR	179 2 600	147 2 366	170 2 643	7
2229 26 300	- Schmutzkörbe u.ä. Abwassersiebe, für Kanalisationsabflüsse	t 1000 EUR	. 1 386	5

3 Produktion nach Güterarten - Deutschland

Melde-Nr.	Bezeichnung	Einheit	4. Vj 2016	3. Vj 2017	4. Vj 2017	4. Vj 2017 Anzahl der Unternehmen
1	2	3	4	5	6	7
2229 29 100	Andere Waren aus Kunststoff - Frisierkämmen, Einsteckkämmen, Haarspangen u.dgl., aus Hartkautschuk oder Kunststoff	kg 1000 EUR	.	.	.	1
2229 29 200	- Laufsohlen und Absätze aus Kunststoff	1000 St 1000 EUR	12 096 23 081	6 419 10 775	8 549 .	8
2229 29 500	- Andere aus Kunststofffolien hergestellte Waren	t 1000 EUR	5 468 38 186	6 018 40 810	5 987 40 141	41
2229 29 903	- - Schilder, Verkehrszeichen, Buchstaben u.a., aus Kunststoffen	t 1000 EUR	3 039 34 543	3 462 36 228	3 384 36 232	57
2229 29 909	- - Andere Waren aus Kunststoffen u. aus anderen Stoffen als deren Primärformen, a.n.g. (ohne Schilder, Verkehrszeichen, Buchstaben u.a., aus Kunst- stoffen), einschl. Wasser- matratzen	t 1000 EUR	106 916 943 978	126 272 1 073 025	117 690 1 016 092	510
2229 91 103	Technische Teile aus Kunststoffen - für Maschinenbauerzeugnisse - - aus faserverstärkten Kunststoffen	t 1000 EUR	14 379 147 866	13 942 133 030	12 491 108 966	120
2229 91 107	- - aus anderen Kunststoffen	t 1000 EUR	43 282 379 097	52 699 443 045	48 694 419 427	309
2229 91 250	- - für Elektrowerkzeuge, Haushalts- geräte, Bild-, Tonaufnahme- und -wiedergabegeräte, Sendegeräte, elektrische Schaltgeräte u.a. elektrotechnische Erzeugnisse	t 1000 EUR	19 942 132 221	20 816 150 192	21 064 148 918	121
2229 91 270	- - für Bild- und Tonaufnahme- und -wiedergabegeräte	t 1000 EUR	323 3 296	272 3 630	230 3 319	17
2229 91 302	- für Sendegeräte, Funkgeräte, Rundfunk- und Fernsehgeräte - - aus faserverstärkten Kunststoffen	t 1000 EUR	310 5 402	338 6 485	319 6 040	15
2229 91 304	- - aus anderen Kunststoffen	t 1000 EUR	1 727 24 942	1 952 29 519	1 889 28 478	29
2229 91 403	- für elektrische Geräte zum Schließen, Unterbrechen, Schüt- zen, Verbinden von elektrischen Stromkreisen; für Tafeln u.a., für die Stromverteilung und für elek- tronische integrierte Schaltungen - - aus faserverstärkten Kunststoffen	t 1000 EUR	5 759 38 719	6 554 45 125	6 132 42 884	58
2229 91 407	- - aus anderen Kunststoffen	t 1000 EUR	4 618 57 799	5 495 71 224	4 988 65 644	76
2229 91 502	- für Schienenfahrzeuge - - aus faserverstärkten Kunststoffen	t 1000 EUR	1 353 12 738	2 258 16 230	1 851 15 720	15
2229 91 506	- - aus anderen Kunststoffen	t 1000 EUR	. 3 080	. 3 005	. .	7
2229 91 603	- für Straßenfahrzeuge - - aus faserverstärkten Kunststoffen	t 1000 EUR	49 865 562 697	53 160 596 745	53 339 595 936	195
2229 91 607	- - aus anderen Kunststoffen	t 1000 EUR	164 128 1 404 428	166 235 1 456 551	164 361 1 424 339	398
2229 91 803	- für Luft- und Raumfahrzeuge - - aus faserverstärkten Kunststoffen	t 1000 EUR	163 20 996	127 15 278	141 16 527	13
2229 91 807	- - aus anderen Kunststoffen	t 1000 EUR	951 13 294	888 15 792	690 14 194	14

3 Produktion nach Güterarten - Deutschland

Melde-Nr.	Bezeichnung	Einheit	4. Vj 2016	3. Vj 2017	4. Vj 2017	4. Vj 2017 Anzahl der Unternehmen
1	2	3	4	5	6	7
	- für andere elektrotechnische Erzeugnisse; für optische, foto- od. kinematografische Instrumente; Mess-, Prüf- od. Präzisionsinstrumente; medizinische und chirurgische Instrumente, Apparate und Geräte					
2229 91 930	- - für andere elektrotechnische Erzeugnisse	t 1000 EUR	19 415 166 574	22 059 185 742	21 104 179 156	142
2229 91 970	- - für optische, foto- oder kinematografische Instrumente; Mess-, Prüf- oder Präzisionsinstrumente; medizinische und chirurgische Instrumente, Apparate und Geräte	t 1000 EUR	12 448 170 294	13 633 193 155	14 131 194 896	133
2298 00 000	Schneide-, Gewindeschneide-, Beschichtungsleistungen, metallische Vakuumplattierungen u.a. Bearbeitungsleistungen an Kunststoffteilen und -oberflächen	1000 EUR	170 830	171 987	178 992	102
2299 99 000	Veredlung von Erzeugnissen dieser Güterabteilung	1000 EUR	357 375	386 505	378 383	137

3 Produktion nach Güterarten - Deutschland

Melde-Nr.	Bezeichnung	Einheit	4. Vj 2016	3. Vj 2017	4. Vj 2017	4. Vj 2017 Anzahl der Unternehmen
1	2	3	4	5	6	7
	Glas und Glaswaren, Keramik, bearbeitete Steine und Erden					
	Glas und Glaswaren					
	Flachglas (ohne veredeltes und bearbeitetes Flachglas)					
	Gegossenes, gewalztes, gezogenes oder geblasenes Glas in Platten, Tafeln oder Profilen, auch mit absorbierender oder reflektierender Schicht, jedoch nicht anders bearbeitet					
2311 11 100	- Gegossenes oder gewalztes Glas in Platten oder Tafeln - - nicht mit Drahteinlagen oder dgl. verstärkt, aus optischem Glas, gefärbt, undurchsichtig u.ä.	1000 m ² t	.	1 858	1 797	10
		1000 EUR	11 913	12 092	13 303	10
2311 11 300	- - mit Drahteinlagen oder dgl. verstärkt; Profile aus gegossenem oder gewalztem Glas	t	.	.	.	4
		1000 EUR	1 610	2 702	2 190	
2311 11 500	- Gezogenes oder geblasenes Glas, in Tafeln	1000 m ² t	224	190	174	6
		1000 EUR	3 571	2 842	2 484	6
			3 302	3 165	3 201	
	Feuerpoliertes Glas (float-glass), geschliffenes oder poliertes Glas, in Platten oder Tafeln, auch mit absorbierender oder reflektierender Schicht, jedoch nicht anders bearbeitet					
2311 12 120	- nicht mit Drahteinlagen, mit absorbierender o.ä. Schicht - - mit nicht reflektierender Schicht	1000 m ² t	*	.	.	4
	darunter zum Absatz bestimmt	1000 m ² t	*	.	.	4
		1000 EUR	4 039	1 897	2 943	4
2311 12 140	- - mit absorbierender u.ä. Schicht - - - mit einer Dicke von 3,5 mm oder weniger	1000 m ² t	*	15 158	10 331	6
	darunter zum Absatz bestimmt	1000 m ² t	*	84 250	59 905	6
		1000 EUR	38 372	26 160	37 597	6
2311 12 170	- - - mit einer Dicke von mehr als 3,5 mm	1000 m ² t	*	.	.	12
	darunter zum Absatz bestimmt	1000 m ² t	*	30 501	30 675	11
		1000 EUR	348 375	353 783	28 809	11
			139 929	141 426	138 555	
2311 12 300	- Anderes feuerpoliertes Glas, nicht mit Drahteinlagen, in der Masse gefärbt, undurchsichtig, überfangen oder nur geschliffen	1000 m ² t	*	.	.	3
	darunter zum Absatz bestimmt	1000 m ² t	*	.	.	3
		1000 EUR	.	.	.	3
2311 12 900	- Anderes feuerpoliertes Glas, auch mit Drahteinlagen	1000 m ² t	*	.	.	4
	darunter zum Absatz bestimmt	1000 m ² t	*	.	.	4
		1000 EUR	.	.	.	4
	Veredeltes und bearbeitetes Flachglas					
	Optisches und anderes Glas, gebogen oder anders bearbeitet, jedoch weder gerahmt noch in Verbindung mit anderen Stoffen					
2312 11 500	- Optisches Glas	t	.	.	.	8
		1000 EUR	.	.	.	
2312 11 900	- Anderes Glas	t	62 877	75 892	66 463	30
		1000 EUR	136 541	138 781	139 981	
2312 12 100	Sicherheitsglas - Einschichten-Sicherheitsglas, vorgespannt, für Fahrzeuge	1000 m ² 1000 EUR	1 406	1 420	1 417	5
			21 933	23 606	24 106	
2312 12 300	- Anderes Einschichten-Sicherheitsglas, vorgespannt	1000 m ² 1000 EUR	4 099	4 286	4 178	53
			74 959	81 303	78 110	

3 Produktion nach Güterarten - Deutschland

Melde-Nr.	Bezeichnung	Einheit	4. Vj 2016	3. Vj 2017	4. Vj 2017	4. Vj 2017 Anzahl der Unternehmen
1	2	3	4	5	6	7
2312 12 500	- Mehrschichten-Sicherheitsglas (Verbundglas), für Fahrzeuge	t 1000 m ² 1000 EUR	5 5 .
2312 12 700	- Anderes Mehrschichten-Sicherheitsglas (Verbundglas)	1000 m ² 1000 EUR	6 070 124 326	7 518 149 990	6 948 139 141	46
2312 13 300	Mehrschichtige Isolierverglasungen; Spiegel aus Glas - Mehrschichten-Isolierverglasungen	1000 m ² 1000 EUR	5 479 282 752	5 782 307 336	5 293 288 820	111
2312 13 500	- Rückspiegel für Fahrzeuge	1000 St 1000 EUR	3 940 68 047	4 346 74 105	4 894 82 286	7
2312 13 900	- Andere Spiegel, auch gerahmt	t 1000 m ² 1000 EUR	10 555 1 455 13 600	8 973 1 006 9 590	10 569 1 205 10 722	15 15
2312 99 000	Veredlung und Bearbeitung von Flachglas Hohlglas Haushaltskonservengläser; Behältnisse zu Transport- oder Verpackungszwecken, aus Glas (ohne Ampullen)	1000 EUR	48 892	53 522	49 862	43
2313 11 100	- Haushaltskonservengläser; Stopfen, Deckel u.a. Verschlüsse, aus Glas	t 1000 EUR	194 920 82 076	206 361 82 756	189 078 78 661	6
2313 11 200	- Behältnisse aus Hohlglas (ohne Haushaltskonservengläser)	1000 St t 1000 EUR	- - -	- - -	- - -	- - -
2313 11 300	- Behältnisse aus Glas, mit einem Nenninhalt von 2,5 l oder mehr (ohne Haushaltskonservengläser)	1000 St t 1000 EUR	2 2
2313 11 400	- - aus nicht gefärbtem Glas	1000 St t 1000 EUR	770 820 251 683 92 027	819 634 262 405 99 170	815 225 254 602 94 669	12 12
2313 11 500	- - aus gefärbtem Glas	1000 St t 1000 EUR	1 496 543 452 328 147 835	1 493 721 443 589 144 099	1 512 109 462 991 152 274	7 7
2313 11 600	- - Andere Behältnisse für Nahrungsmittel und Getränke, mit einem Nenninhalt von weniger als 2,5 l	1000 St t 1000 EUR	2 2
2313 11 700	- Behältnisse aus Glas für pharmazeutische Erzeugnisse, mit einem Nenninhalt von weniger als 2,5 l	1000 St t 1000 EUR	781 234 71 152 63 519	796 234 70 643 65 269	769 243 68 489 63 897	10 10
2313 11 801	- - aus Glasröhren, mit einer Wandstärke von weniger als 1 mm	1000 St t 1000 EUR	172 445 . 16 694	175 110 . 17 727	176 645 . 18 759	4 4
2313 11 809	- - Andere Behältnisse zu Transport oder Verpackungszwecken für andere Erzeugnisse	1000 St t 1000 EUR	240 019 32 502 26 366	241 450 32 883 27 338	250 851 31 279 27 725	6 6
2313 12 200	Trinkgläser aus Bleikristall und aus anderem Glas - aus Bleikristall, handgefertigt (manuelle Glasentnahme)	1000 St t 1000 EUR	2 2
2313 12 400	- aus Bleikristall, mechanisch gefertigt (mechanische Glasentnahme)	1000 St t 1000 EUR	1 1
2313 12 600	- aus vorgespanntem Glas	1000 St t 1000 EUR	2 2

3 Produktion nach Güterarten - Deutschland

Melde-Nr.	Bezeichnung	Einheit	4. Vj 2016	3. Vj 2017	4. Vj 2017	4. Vj 2017 Anzahl der Unternehmen
1	2	3	4	5	6	7
2313 12 900	- aus anderem Glas (ohne solche aus Bleikristall oder aus vorgespanntem Glas)	1000 St t 1000 EUR	38 427 7 001 40 951	40 275 7 717 45 417	39 965 7 381 44 620	5 5
	Glaswaren zur Verwendung bei Tisch, in der Küche, bei der Toilette, im Büro, zur Innenausstattung oder zu ähnlichen Zwecken (ohne Trinkgläser oder Glasperlen)					
2313 13 100	- aus Bleikristall, handgefertigt (manuelle Glasentnahme)	1000 St t 1000 EUR	23 22 591	14 11 405	14 19 451	3 3
2313 13 300	- aus Bleikristall, mechanisch gefertigt (mechanische Glasentnahme)	1000 St t 1000 EUR	- - -	- - -	- - -	- -
2313 13 500	- aus anderem Glas, zur Verwendung bei Tisch oder in der Küche, mit einem speziellen linearen Ausdehnungskoeffizienten für Temperaturen von 0°C bis 300°C (ohne Waren aus Glaskeramik)	1000 St t 1000 EUR	2 2
2313 13 600	- Glaskeramikwaren	1000 St t 1000 EUR	- - -	- - -	- - -	- -
2313 13 900	- Andere Glaswaren	1000 St t 1000 EUR	. . 6 609	. . 2 840 13 151	. . .	7 7
2313 14 000	Glaskolben für Vakuum-Isolierflaschen oder für andere Vakuum-Isolierbehälter	1000 St t 1000 EUR	- - -	- - -	- - -	- -
	Veredlung und Bearbeitung von Hohlglas					
2313 91 000	Veredlung und Bearbeitung an Trinkgläsern und Glaswaren zur Verwendung bei Tisch, in der Küche oder zu ähnlichen Zwecken	1000 EUR	30 061	39 380	27 942	5
2313 92 000	Veredlung und Bearbeitung an Behälterglas	1000 EUR	.	.	.	2
	Glasfasern (einschl. Glaswolle) und Waren daraus (ohne Gewebe)					
	Glasstapelfasern, Glasseidenstränge und Garne, geschnittenes Textilglas					
2314 11 100	- Glasstapelfasern mit einer Länge von 3 mm bis 50 mm (chopped strands)	t 1000 EUR	- -	- -	- -	-
2314 11 300	- Glasseidenstränge (Rovings)	t 1000 EUR	3 908 5 640	5 280 7 949	4 846 7 132	4
2314 11 500	- Vorgarne (Lunten) u.a. Garne aus Filamenten	t 1000 EUR	2
2314 11 700	- Vorgarne (Lunten) u.a. Garne aus Stapelfasern	t 1000 EUR	971 14 500	1 204 16 505	1 143 16 384	4
	Waren aus Glasfasern (ohne Gewebe)					
2314 12 100	- Matten	t 1000 EUR	28 115 53 462	36 067 64 091	32 785 60 105	13
2314 12 300	- Vliese	t 1000 EUR	9 068 34 237	9 804 36 663	7 906 30 402	5
2314 12 500	- Matratzen, Platten u.ä.	t 1000 EUR	6
	- Andere Waren aus Glasfasern					
2314 12 930	- - aus nichttextilen Glasfasern, lose oder in Flocken (ohne Schläuche und Schalen zur Isolierung von Rohren)	t 1000 EUR	17 975 42 349	19 528 40 758	15 873 36 351	6
2314 12 950	- - Schläuche und Schalen zur Isolierung von Rohren	t 1000 EUR	4
2314 12 990	- - aus textilen Glasfasern	t 1000 EUR	3 530 14 360	3 929 16 350	3 183 14 235	14

3 Produktion nach Güterarten - Deutschland

Melde-Nr.	Bezeichnung	Einheit	4. Vj 2016	3. Vj 2017	4. Vj 2017	4. Vj 2017 Anzahl der Unternehmen
1	2	3	4	5	6	7
	Sonstiges Glas (ohne technische Glaswaren)					
	Bruchglas, Glasabfälle, nicht bearbeitetes Glas					
2319 11 100	- Glasmasse	t	*	.	.	1
	darunter zum Absatz bestimmt	t	.	.	.	1
2319 11 300	- Glas in Kugeln, Stangen oder Stäben, nicht bearbeitet	1000 EUR	.	.	.	8
	darunter zum Absatz bestimmt	t	*	.	.	8
		t	.	.	.	
		1000 EUR	7 678	8 556	10 209	
2319 11 500	- Glas in Röhren, nicht bearbeitet	t	*	.	37 378	7
	darunter zum Absatz bestimmt	t	.	.	39 818	6
		1000 EUR	149 906	161 026	156 403	
2319 12 000	Bausteine, Platten, Fliesen u.a. Waren aus Glas, zu Bauzwecken; Kunstverglasungen; vielzelliges Glas oder Schaumglas, in Blöcken oder dgl.	t	.	5 415	6 298	10
		1000 EUR	4 640	6 630	5 064	
	Technische Glaswaren					
2319 21 000	Offene Glaskolben und Glasrohre, Glasteile dafür, für elektrische Lampen, Kathodenstrahlröhren oder dgl.	t	.	.	.	3
		1000 EUR	.	.	.	
2319 22 000	Gläser für Uhren u.ä. Gläser, Gläser für Brillen, jedoch nicht optisch bearbeitet; Hohlkugeln oder Hohlkugelsegmente, aus Glas, zum Herstellen solcher Gläser	t	.	.	.	1
		1000 EUR	.	.	.	
	Glaswaren für Laboratorien, hygie- nische oder pharmazeutische Bedarfs- artikel aus Glas; Ampullen, zu Transport- oder Verpackungszwecken					
2319 23 300	- Glaswaren für Laboratorien, hygienische oder pharmazeutische Bedarfsartikel aus Glas, auch mit Skalen oder Eichzeichen	t	.	3 265	3 422	27
		1000 EUR	51 052	59 799	47 298	
2319 23 500	- Ampullen, zu Transport- oder Verpackungszwecken	1000 St	284 612	507 409	504 782	7
		1000 EUR	8 392	14 754	14 945	
2319 24 000	Teile aus Glas für Beleuchtungskörper u.ä.	t	.	.	.	2
		1000 EUR	.	.	.	
2319 25 000	Elektrische Isolatoren aus Glas	t	.	.	.	1
		1000 EUR	.	.	.	
	Glaswaren für Signalvorrichtungen und optische Elemente (ohne Uhren- und Brillengläser); Glaswürfel; Glaskurzwaren					
2319 26 400	- Glaswaren für Signalvorrich- tungen und optische Elemente, aus Glas, jedoch nicht optisch bearbeitet; Glaswürfel und andere Glaskurzwaren, auch auf Unterlagen, für Mosaike oder zu ähnlichen Zierzwecken	t	.	.	.	-
		1000 EUR	-	-	-	
2319 26 700	- Glaskurzwaren (einschl. Glas- perlen, Nachahmungen von Perlen, Edel- oder Schmucksteinen; Mikrokugeln, mit einem Durch- messer von 1 mm oder weniger) (ohne Phantasieschmuck)	t	.	9 248	.	4
		1000 EUR	5 836	6 322	.	
2319 26 900	- Andere Glaswaren	t	20 433	25 971	23 363	21
		1000 EUR	47 319	52 831	51 782	
2319 91 000	Veredlung und Bearbeitung an sonstigem Glas (einschl. technischem Glas)	1000 EUR	27 802	26 960	30 728	23
	Feuerfeste keramische Werkstoffe					
2320 11 000	Steine, Platten, Fliesen u.ä. keramische Waren, aus kiesel- säurehaltigen fossilen Mehlen oder Erden	t	.	.	.	-
		1000 EUR	-	-	-	

Melde-Nr.	Bezeichnung	Einheit	4. Vj 2016	3. Vj 2017	4. Vj 2017	4. Vj 2017 Anzahl der Unternehmen
1	2	3	4	5	6	7
	Feuerfeste Steine, Platten, Fliesen u.ä. geformte feuerfeste keramische Bauteile					
2320 12 100	- Feuerfeste Steine, Platten, Fliesen u.ä. Bauteile, mit einem Gehalt der Elemente Mg, Ca oder Cr, berechnet als MgO, CaO, Cr2O3, einzeln oder gemeinsam von mehr als 50 GHT (Basische Steine)	t 1000 EUR	80 852 68 135	80 003 62 839	94 199 74 935	6
2320 12 330	- Feuerfeste Steine, Platten, Fliesen u.ä. Bauteile, mit einem Gehalt an Tonerde (Al2O3), an Kieselsäure (SiO2) oder einer Mischung oder Verbindung dieser Erzeugnisse von mehr als 50 GHT - mit einem Gehalt an Kieselsäure (SiO2) von 93 GHT oder mehr (Silikatsteine)	t 1000 EUR	4 307 5 517	6 000 7 243	4 650 5 621	4
2320 12 350	- mit einem Gehalt an Tonerde (Al2O3) von mehr als 7, jedoch weniger als 45 GHT (Schamottesteine)	t 1000 EUR	44 196 27 755	48 843 29 558	49 106 28 310	20
2320 12 370	- - Andere feuerfeste Steine, Platten, Fliesen u.ä. Bauteile, mit einem Gehalt an Tonerde, an Kieselsäure oder einer Mischung oder Verbindung dieser Erzeugnisse von mehr als 50 GHT (Tonerdereiche Steine)	t 1000 EUR	30 079 43 520	35 935 50 339	35 763 47 483	18
2320 12 900	- Andere feuerfeste Steine, Platten, Fliesen u.ä. Bauteile	t 1000 EUR	6 317 25 585	6 638 27 463	6 412 27 710	12
	Feuerfeste Zemente, feuerfeste Mörtel, feuerfester Beton u.ä. feuerfeste Mischungen					
2320 13 001	- Basische Mörtel und Massen (Gehalt an MgO, CaO oder Cr2O3, einzeln oder allgemein von mehr als 50 GHT)	t 1000 EUR	44 724 18 376	52 041 19 844	49 003 20 306	7
2320 13 003	- Saure Mörtel und Massen (Gehalt an Kieselsäure (SiO2) von 85 GHT oder mehr)	t 1000 EUR	.	.	6 059	5
2320 13 005	- Schamottemörtel und -massen (Gehalt an Tonerde (Al2O3) von mehr als 10, jedoch weniger als 45 GHT und Kieselsäuregehalt (SiO2) unter 85 GHT)	t 1000 EUR	8 092 3 773	9 205 4 299	8 141 3 536	16
2320 13 007	- Tonreiche Mörtel und Massen (Gehalt an Tonerde (Al2O3) von 45 GHT oder mehr)	t 1000 EUR	47 409 35 522	60 539 40 857	54 990 37 713	14
2320 13 009	- Andere feuerfeste Mörtel und Massen	t 1000 EUR	47 650 32 365	48 490 33 572	48 638 35 230	13
	Retorten, Schmelztiegel, Rohre, Stäbe u.ä. geformte feuerfeste Waren					
2320 14 100	- Feuerfeste Waren, die Magnesit, Dolomit oder Chromit enthalten	t 1000 EUR	-	-	-	-
2320 14 300	- Feuerfeste keramische Waren, mit einem Gehalt an Grafit oder Kohlenstoff in anderer Form, von mehr als 25 GHT	t 1000 EUR	2 124 10 413	2 091 10 274	2 183 10 708	4
2320 14 550	- - mit einem Gehalt an Tonerde (Al2O3) von weniger als 45 GHT	t 1000 EUR	.	119 393	.	3
2320 14 590	- - mit einem Gehalt an Tonerde (Al2O3) von 45 GHT oder mehr	t 1000 EUR	.	.	.	2
2320 14 900	- Andere feuerfeste keramische Waren	t 1000 EUR	1 627 20 149	2 017 23 118	1 252 18 317	6

Melde-Nr.	Bezeichnung	Einheit	4. Vj 2016	3. Vj 2017	4. Vj 2017	4. Vj 2017 Anzahl der Unternehmen
1	2	3	4	5	6	7
	Keramische Baumaterialien					
	Unglasierte und glasierte keramische Fliesen, Würfel, Steinchen, Boden- und Wandplatten					
2331 10 100	- Unglasierte Fliesen u.ä., mit einer Oberfläche von weniger als 49 cm ² , für Mosaik	1000 m ² 1000 EUR	.	.	.	1
2331 10 200	- Glasierte Fliesen u.ä., mit einer Oberfläche von weniger als 49 cm ² , für Mosaik	1000 m ² 1000 EUR	.	.	.	3
2331 10 300	- Unglasierte keramische Spaltplatten	1000 m ² 1000 EUR	585 8 120	556 8 642	582 8 433	6
2331 10 530	- - Andere unglasierte keramische Fliesen, Boden- und Wandplatten - - aus Steinzeug	1000 m ² 1000 EUR	2 054 23 553	2 271 25 261	2 206 24 509	4
2331 10 570	- - Andere unglasierte Fliesen, Boden- und Wandplatten, a.n.g.	1000 m ² 1000 EUR	568 18 727	514 15 526	603 19 230	3
2331 10 710	- - Andere glasierte keramische Fliesen, Boden- und Wandplatten - - Spaltplatten	1000 m ² 1000 EUR	1 065 8 760	1 163 10 232	1 148 9 760	6
2331 10 730	- - aus Steinzeug, mit einer Oberfläche von mehr als 90 cm ²	1000 m ² 1000 EUR	.	874 11 554	1 187 15 674	4
2331 10 750	- - aus Steingut oder feinen Erden, mit einer Oberfläche von mehr als 90 cm ²	1000 m ² 1000 EUR	3 884 29 861	3 747 28 522	3 587 26 750	4
2331 10 790	- - Andere glasierte Fliesen, Boden- und Wandplatten, a.n.g. (auch solche mit einer Oberfläche von mehr als 49 cm ² und weniger als 90 cm ²)	1000 m ² 1000 EUR	2 074 17 658	2 234 18 143	1 966 15 803	5
	Ziegel und sonstige Baukeramik					
	Mauerziegel, Hourdis, Deckenziegel u. dgl. aus keramischen Stoffen					
2332 11 103	- Mauerziegel für Mauerwerkskonstruktionen; Ziegel für Boden- und Straßenbeläge - - Hintermauerziegel, mit oder ohne Lochung, für die Erstellung von verputzten oder verkleideten Wänden	1000 m ³ 1000 EUR	1 634 105 064	1 699 115 544	1 603 102 494	24
2332 11 105	- - Vormauerziegel, mit oder ohne Lochung, für die Erstellung von Sichtmauerwerk	1000 m ³ 1000 EUR	166 35 113	225 48 847	200 43 075	20
2332 11 107	- - Ziegel für Boden- und Straßenbeläge	1000 m ³ 1000 EUR	92 11 318	134 18 088	108 14 070	11
2332 11 300	- Hourdis, Deckenziegel u.a. Ziegel; geformte Bauteile mit horizontaler Lochung für Decken	t 1000 EUR	6 159 1 063	11 846 2 526	11 011 2 354	4
	Dachziegel aus keramischen Stoffen, Schornsteinteile, Rauchleitungen, Bauzierrate und andere Baukeramik					
2332 12 503	- Dachziegel aus keramischen Stoffen, geformte Bauteile für die Verwendung als Dacheindeckung mit überlappender Verlegung auf geneigten Dächern - - Pressdachziegel (z.B. Falz-, Pfannen-, Mönch-, Nonnenziegel)	1000 St 1000 EUR	113 177 95 839	124 231 107 447	110 372 98 054	12
2332 12 505	- - Biberschwänze	1000 St 1000 EUR	26 671 8 223	28 290 9 110	26 279 8 332	8
2332 12 507	- - Andere Strangziegel (z.B. Hohlpfannen, Hohlstrangziegel)	1000 St 1000 EUR	608 1 858	492 2 080	351 1 367	4
2332 12 509	- - Sonstige Dachziegel und Dachzubehörteile (z.B. First-, Gratziegel, Ortgang, Entlüfter)	1000 St 1000 EUR	10 571 59 883	11 090 63 391	9 734 56 038	15
2332 12 700	- Schornsteinteile, Rauchleitungen, Bauzierrate und andere Baukeramik	t 1000 EUR	6 003 3 171	6 590 4 144	.	4
2332 13 000	Keramische Rohre, Rohrleitungen, Rinnen, Rohrform-, Rohrverschluss- und Rohrverbindungsstücke	t 1000 EUR	9 583	17 189	15 842	5

3 Produktion nach Güterarten - Deutschland

Melde-Nr.	Bezeichnung	Einheit	4. Vj 2016	3. Vj 2017	4. Vj 2017	4. Vj 2017 Anzahl der Unternehmen
1	2	3	4	5	6	7
	Sonstige Porzellan- und keramische Erzeugnisse					
	Keramische Haushaltswaren und Ziergegenstände					
	Geschirr, andere Haushalts- oder Hauswirtschaftsartikel, Hygiene- oder Toilettengegenstände, aus Porzellan					
2341 11 303	- Geschirr - - weiß oder einfarbig	t 1000 EUR	6 906 58 338	6 234 54 409	6 813 59 978	19
2341 11 305	- - dekoriert	t 1000 EUR	3 214 51 961	2 590 40 134	3 106 48 009	16
2341 11 500	- Haushalts-, Hygiene- und Toilettengegenstände	t 1000 EUR	.	.	.	2
2341 12 100	Anderes keramisches Geschirr, andere keramische Haushalts-, Hygiene- und Toilettengegenstände - aus gewöhnlichem Ton	t 1000 EUR	.	.	.	2
2341 12 300	- aus Steinzeug	t 1000 EUR	.	.	.	2
2341 12 503	- aus Steingut oder feinen Erden - - weiß oder einfarbig	t 1000 EUR	.	.	.	3
2341 12 505	- - dekoriert	t 1000 EUR	.	.	.	2
2341 12 900	- Anderes keramisches Geschirr, andere keramische Haushalts-, Hygiene- und Toilettengegenstände, a.n.g.	t 1000 EUR	-	-	-	-
2341 13 303	Statuetten u.a. keramische Ziergegenstände - aus Porzellan - - weiß oder einfarbig	1000 EUR	1 781	1 382	1 695	4
2341 13 305	- - dekoriert	1000 EUR	7 107	6 765	6 523	7
2341 13 500	- Andere Statuetten u.a. Ziergegenstände	1000 EUR	.	.	.	1
	Sanitärkeramik					
2342 10 300	Ausgüsse, Wasch-, Klosettbecken, Badewannen u.ä. Installationsgegenstände aus Keramik, zu sanitären Zwecken - aus Porzellan	1000 St 1000 EUR	488 .	455 .	485 .	5
2342 10 500	- aus anderen keramischen Stoffen	1000 St 1000 EUR	.	.	.	1
2343 10 330	Elektrische Isolatoren und Isolierteile, aus Keramik - Elektrische Isolatoren aus Keramik - - ohne Metallteile	t 1000 EUR	304 934	256 881	235 841	7
2343 10 350	- - mit Metallteilen, für Starkstromfreileitungen und Fahrleitungen	t 1000 EUR	.	.	.	2
2343 10 390	- - mit Metallteilen, für andere Zwecke	t 1000 EUR	2 586 8 983	2 797 10 237	1 938 7 647	6
2343 10 530	- Isolierteile aus keramischen Stoffen, für elektrische Maschinen, Apparate, Geräte oder Installationen - - mit einem Gehalt an Metalloxiden von 80% oder mehr	t 1000 EUR	.	.	.	4
2343 10 550	- - mit einem Gehalt an Metalloxiden von weniger als 80%	t 1000 EUR	1 733 18 802	1 726 20 295	1 672 19 430	8
2344 11 000	Waren für chemische u.a. technische Zwecke, aus Porzellan	t 1000 EUR	898 8 901	1 036 9 258	1 120 9 560	6
2344 12 101	Anderer keramische Waren für chemische u.a. technische Zwecke (ohne solche aus Porzellan) - Oxidkeramik mit einem Gehalt an Metalloxiden von mehr als 90 GHT, für chemische Zwecke	t 1000 EUR	577 28 112	696 34 678	638 31 432	7

3 Produktion nach Güterarten - Deutschland

Melde-Nr.	Bezeichnung	Einheit	4. Vj 2016	3. Vj 2017	4. Vj 2017	4. Vj 2017 Anzahl der Unternehmen
1	2	3	4	5	6	7
2344 12 102	- Andere keramische Waren - - für chemische Zwecke (ohne Oxidkeramik)	t 1000 EUR	183 1 671	289 2 604	264 2 329	6
2344 12 106	- - verschleißfeste Keramik für technische Zwecke	t 1000 EUR	1 075 18 538	1 300 21 970	1 052 21 328	11
2344 12 107	- - hitzebeständige Keramik für technische Zwecke	t 1000 EUR	5 741 63 093	5 952 68 238	6 108 63 327	14
2344 12 109	- - für andere technische Zwecke	t 1000 EUR	447 25 100	1 208 28 364	1 027 26 446	18
2344 12 300	- Dauermagnete und Waren, die dazu bestimmt sind, nach Magnetisierung Dauermagnete zu werden (ohne solche aus Metall)	t 1000 EUR	. 3 445	. 4 188	. 3 865	4
2349 11 000	Keramische Tröge, Wannen u.ä. Behältnisse für die Landwirtschaft; keramische Krüge u.ä. Behältnisse zu Transport- oder Verpackungszwecken	t 1000 EUR	1
2349 12 300	- Andere keramische Waren, a.n.g. - aus Porzellan	t 1000 EUR	1
2349 12 550	- aus gewöhnlichem Ton	t 1000 EUR	29 037 34 879	27 822 33 192	27 871 33 934	10
2349 12 590	- aus anderen Stoffen (ohne solche aus Porzellan oder gewöhnlichem Ton)	t 1000 EUR	. .	6 205 .	. .	7
	Zement, Kalk, gebrannter Gips					
	Zement					
2351 11 000	Zementklinker darunter zum Absatz bestimmt	1000 t 1000 t 1000 EUR	* 5 425 271 10 446	6 344 364 13 554	5 784 254 9 424	18 6
	Portlandzement, Tonerdezement und anderer Zement					
2351 12 100	- Portlandzement darunter zum Absatz bestimmt	1000 t 1000 t 1000 EUR	* 4 596 4 499 292 212	5 111 4 941 325 348	4 622 4 457 292 437	24 24
2351 12 900	- Anderer Zement (z.B. Tonerdezement, Hochofenzement, Puzzolanzement) darunter zum Absatz bestimmt	1000 t 1000 t 1000 EUR	* . 3 913 257 143	. 4 689 311 510	. 3 965 256 767	19 19
	Gelöschter und ungelöschter sowie hydraulischer Kalk					
2352 10 330	- Luftkalk - - ungelöscht darunter zum Absatz bestimmt	1000 t 1000 t 1000 EUR	* 1 370 1 208 96 930	1 446 1 274 100 135	1 413 1 244 95 914	15 14
2352 10 350	- - gelöscht darunter zum Absatz bestimmt	1000 t 1000 t 1000 EUR	* 535 424 25 073	452 360 23 737	553 428 23 510	18 17
2352 10 500	- Hydraulischer Kalk darunter zum Absatz bestimmt	1000 t 1000 t 1000 EUR	* . 129 7 457	. 143 9 049	. 134 8 720	8 7
2352 20 000	Gips, aus gebranntem Gipsstein oder aus Calciumsulfat (einschl. Rauchgas-Entschwefelungs- anlagengips und Chemiegips) darunter zum Absatz bestimmt	1000 t 1000 t 1000 EUR	* . 768 71 880	. 844 75 563	. 771 72 031	17 17
2352 30 300	- Dolomit, gesintert oder gebrannt - gebrannt oder gesintert darunter zum Absatz bestimmt	t t 1000 EUR	* . 77 036 6 454	. 96 272 7 810	. 86 785 7 025	6 6
2352 30 500	- Dolomitstampfmasse, rein darunter zum Absatz bestimmt	t t 1000 EUR	* - - -	- - -	- - -	- -

3 Produktion nach Güterarten - Deutschland

Melde-Nr.	Bezeichnung	Einheit	4. Vj 2016	3. Vj 2017	4. Vj 2017	4. Vj 2017 Anzahl der Unternehmen
1	2	3	4	5	6	7
	Erzeugnisse aus Beton, Zement und Gips					
	Erzeugnisse aus Beton, Zement und Kalksandstein für den Bau					
	Baublöcke und Mauersteine, Dachsteine, Fliesen, Rohre, aus Zement, Beton oder Kunststein (Kalksandstein)					
2361 11 301	- Baublöcke und Mauersteine, aus Porenbeton	1000 m ³ 1000 EUR	827 60 934	867 65 152	751 54 781	12
2361 11 302	- Vollsteine aus Leichtbeton	1000 m ³ 1000 EUR	78 4 738	89 5 470	79 4 650	11
2361 11 303	- Andere Baublöcke und Mauersteine, aus Leichtbeton	1000 m ³ 1000 EUR	117 6 472	163 8 945	144 7 722	12
2361 11 305	- Vollsteine aus Normal- und Schwerbeton	1000 m ³ 1000 EUR	6 355	11 746	7 414	5
2361 11 306	- Andere Baublöcke und Mauersteine, aus Normal- und Schwerbeton	1000 m ³ 1000 EUR	66 3 659	98 5 114	74 3 963	16
2361 11 307	- Vormauersteine und Verblender, aus Kalksandstein (Kunststein)	1000 m ³ 1000 EUR	6 609	5 594	. 421	4
2361 11 308	- Vollsteine aus Kalksandstein (Kunststein)	1000 m ³ 1000 EUR	492 38 703	603 49 057	500 40 079	29
2361 11 309	- Andere Baublöcke und Mauersteine, aus Kalksandstein (Kunststein)	1000 m ³ 1000 EUR	434 35 967	547 46 709	449 38 327	24
	- Dachsteine, Gehwegplatten, Belagplatten, Pflastersteine u. dgl., aus Beton oder Kalksandstein (Kunststein)					
2361 11 501	- Dachsteine aus Beton (einschl. First- und Gratstein)	1000 St 1000 t 1000 EUR	41 159 189 46 737	44 754 209 49 667	36 501 170 42 327	4 4
2361 11 504	- Gehwegplatten, Belagplatten	1000 t 1000 EUR	340 39 555	447 53 207	328 37 233	35
2361 11 505	- Pflastersteine, Bordsteine, Rinnsteine u.ä. Erzeugnisse	1000 t 1000 EUR	4 107 237 958	5 152 322 226	4 214 258 292	83
2361 11 509	- Andere Waren, aus Beton oder Kalksandstein (Kunststein), a.n.g.	1000 t 1000 EUR	24 3 854	39 5 846	34 5 061	13
2361 11 600	- Rohre aus Beton, Zement und Kunststein (Kalksandstein)	1000 t 1000 EUR	415 40 478	513 51 117	425 41 918	38
	Vorgefertigte Bauelemente aus Zement, Beton oder Kalksandstein (Kunststein)					
2361 12 001	- Großformatige Wandbauteile (Wandtafeln)	1000 m ² 1000 EUR	2 218 116 551	2 684 144 314	2 311 123 625	116
2361 12 002	- Lärmschutzwände	1000 m ² 1000 EUR	43 2 462	52 3 617	60 3 768	5
2361 12 003	- Großformatige Deckentafeln	1000 m ² 1000 EUR	7 688 159 404	8 666 184 166	7 819 168 560	114
2361 12 004	- Deckenbalken und Deckenhohlbalken	1000 t 1000 EUR	1
2361 12 005	- Pfosten und Platten aller Art	1000 t 1000 EUR	6 1 320	3 426	3 419	7
2361 12 006	- Schornsteinformstücke	1000 t 1000 EUR	15 11 468	17 11 218	15 10 979	6
2361 12 007	- Fertigteile für Gartenbau und Landwirtschaft	1000 t 1000 EUR	236 35 026	340 47 426	263 37 568	33
2361 12 008	- Fertigteile konstruktiver Art (z.B. Balken, Stürze, Binder usw.)	1000 t 1000 EUR	1 150 249 294	1 364 283 137	1 107 241 341	153
2361 12 009	- Andere vorgefertigte Bauelemente, aus Beton oder Kalksandstein (Kunststein)	1000 t 1000 EUR	1 138 212 914	1 512 269 631	1 261 219 395	156

3 Produktion nach Güterarten - Deutschland

Melde-Nr.	Bezeichnung	Einheit	4. Vj 2016	3. Vj 2017	4. Vj 2017	4. Vj 2017 Anzahl der Unternehmen
1	2	3	4	5	6	7
2361 20 003	Vorgefertigte Gebäude aus Beton oder Betonfertigteilen - Wohngebäude	m ² St	.	.	.	3
		1000 EUR	.	1 017	1 000	3
2361 20 005	- Nichtwohngebäude (z.B. Büro-, Anstaltsgebäude)	m ² St	29 767 1 105	.	.	4
		1000 EUR	11 105	1 362	1 459	4
2361 20 009	- Garagen, Wartehallen, Pavillons u.ä. Bauten	m ² St	356 480 12 265	389 812 12 889	424 062 12 927	23
		1000 EUR	58 318	61 415	61 324	23
Gipserzeugnisse für den Bau						
- Gipsbauplatten, kartonummantelt oder kernarmiert durch Papierfasern						
2362 10 501	- - Gipskartonplatten, gem. DIN 18 180	1000 m ² 1000 EUR	51 398 70 779	60 063 81 187	55 812 76 903	4
2362 10 503	- - Gipsfaserplatten	1000 m ² 1000 EUR	6 028 28 169	6 738 30 672	6 268 29 214	3
2362 10 508	- - Gips-Wandbauplatten (Vollgipsplatten, Tafeln, bewehrt oder unbewehrt), gem. DIN 18 163; Gipsbauplatten, kaschiert und weiterverarbeitet (Gipskartonverbundplatten, Dekorplatten)	1000 m ² 1000 EUR	1 458 16 055	1 656 16 621	1 551 15 927	5
2362 10 900	- Gipsbauplatten, Tafeln, Dielen, Fliesen u.ä. Waren, aus Gips oder aus Mischungen auf der Grundlage von Gips, ummantelt oder bewehrt mit anderen Materialien	1000 m ² 1000 EUR	431 7 780	605 11 709	435 10 257	5
2363 10 000	Frischbeton (Transportbeton)	1000 m ³ 1000 EUR	9 799 662 909	11 402 782 127	9 748 672 174	302
Mörtel und anderer Beton, nicht feuerfest						
- Werk-Nassmörtel						
2364 10 002	- - Estrichmörtel	1000 t 1000 EUR	11 787	17 1 177	14 1 047	13
2364 10 003	- - Mauermörtel	1000 t 1000 EUR	7 524	11 728	10 .	28
2364 10 004	- - Putzmörtel u.a. Mörtel	1000 t 1000 EUR	.	.	.	9
- Werk-Trockenmörtel						
2364 10 005	- - Putzmörtel	1000 t 1000 EUR	515 78 690	699 111 371	515 82 025	34
2364 10 006	- - Edelputz	1000 t 1000 EUR	56 18 235	74 23 523	61 18 885	15
2364 10 007	- - Mauermörtel	1000 t 1000 EUR	258 20 144	382 30 066	269 20 993	29
2364 10 008	- - Estrichmörtel	1000 t 1000 EUR	372 89 094	538 92 788	398 76 931	38
2364 10 009	- - Anderer Trockenmörtel, einschl. anderer Putzmörtel (ohne Edelputz) und Trockenbeton	1000 t 1000 EUR	448 83 364	606 132 203	483 104 936	39
Faserzementwaren						
Platten, Dielen, Fliesen, Blöcke u. dgl., aus Pflanzenfasern, Holzabfällen u.ä., mit Zement, Gips oder anderen mineralischen Bindemitteln hergestellt						
- Dämm- und Leichtbauplatten (Maßeinheit m ² auf 2,5 cm Plattendicke umgerechnet)						
2365 11 003	- - aus Holzwolle (ohne Verbindung), mit Schichten aus Hartschaum oder Mineralfasern	1000 m ² 1000 EUR	.	.	.	2
2365 11 005	- - aus Holzwolle, mit Schichten aus Hartschaum, fest verbunden	1000 m ² 1000 EUR	.	.	.	2
2365 11 007	- - aus Holzwolle, mit Schichten aus Mineralfasern, fest verbunden	1000 m ² 1000 EUR	.	1 999	.	4

3 Produktion nach Güterarten - Deutschland

Melde-Nr.	Bezeichnung	Einheit	4. Vj 2016	3. Vj 2017	4. Vj 2017	4. Vj 2017 Anzahl der Unternehmen
1	2	3	4	5	6	7
2365 11 009	- Andere Platten, Dielen, Fliesen, Blöcke u. dgl., aus anderen Fasern (Maßeinheit m ² auf 2,5 cm Plattendicke umgerechnet)	1000 m ² 1000 EUR	559 13 566	476 14 298	384 11 973	7
2365 12 200	Platten, Dielen, Fliesen, Ziegel, Rohre, Rohrform-, Rohrverschluss- und Rohrverbindungsstücke, aus Faserzement, Cellulosezement oder dgl. - Waren aus Asbestzement; Cellulosezement u. dgl., Asbest enthaltend	t 1000 EUR	- -	- -	- -	-
2365 12 400	- Wellplatten u.a. Platten, Tafeln, Fliesen, Ziegel u. dgl., aus Cellulosezement oder dgl., keinen Asbest enthaltend	1000 m ² 1000 EUR	. 27 387	. 33 436	. 24 852	4
2365 12 600	- Rohre, Rohrform-, Rohrverschluss- und Rohrverbindungsstücke aus Cellulosezement oder dgl., keinen Asbest enthaltend	t 1000 EUR	1
2365 12 800	- Andere Waren aus Faserzement, Cellulosezement oder dgl., keinen Asbest enthaltend	t 1000 EUR	8 300 13 571	11 169 16 208	. 15 205	4
2369 11 000	Erzeugnisse aus Beton, Zement und Gips, a.n.g. Waren aus Gips oder aus Mischungen auf der Grundlage von Gips, a.n.g. (auch Dekorplatten) (ohne Platten, Tafeln, Dielen, Fliesen u.ä.) Waren aus Zement, Beton oder Kalksandstein (Kunststein), a.n.g. (ohne Baublöcke und Mauersteine, Dachsteine, Fliesen, vorgefertigte Bauelemente, Rohre) - Platten und Dielen für Wände und Decken	t 1000 EUR	2
2369 19 801	- - aus Leichtbeton	1000 m ² 1000 EUR	. .	834 .	698 .	4
2369 19 802	- - aus Porenbeton	1000 m ² 1000 EUR	339 10 678	420 13 567	350 11 814	4
2369 19 803	- - aus Normal- und Schwerbeton	1000 m ² 1000 EUR	535 17 919	614 20 606	557 18 668	8
2369 19 806	- Eisenbahnschwellen	t 1000 EUR	147 020 27 484	236 065 44 691	131 004 24 682	4
2369 19 808	- Andere Waren aus Zement, Beton oder Kalksandstein (Kunststein), a.n.g., z.B. Stahl- und Spannbetonmasten, Deckensteine aus Leicht-, Normal- und Schwerbeton	t 1000 EUR	219 436 59 782	290 304 67 476	262 567 64 343	23
2370 11 000	Bearbeitete und verarbeitete Naturwerksteine und Natursteine, a.n.g. Bearbeiteter Marmor, Travertin und Alabaster und Erzeugnisse daraus (außer Pflastersteinen, Bordsteinen, Pflasterplatten, Fliesen, Würfeln u. dgl.); Körnungen, Splitter und Mehl von Marmor, Travertin und Alabaster, künstlich gefärbt	t 1000 EUR	53 002 26 046	65 921 29 291	64 536 30 849	36
2370 12 100	Andere bearbeitete Naturwerksteine und Natursteine und Erzeugnisse daraus; andere Körnungen, Splitter und anderes Mehl von Naturstein, künstlich gefärbt; Erzeugnisse aus Pressschiefer - Pflastersteine, Bordsteine und Pflasterplatten, aus Naturwerkstein (ohne Schiefer)	t 1000 EUR	13 179 1 764	15 783 2 409	15 915 2 411	9
2370 12 300	- Fliesen, Würfel u. dgl., Körnungen, Splitter und Mehl aus Natursteinen (einschl. Schiefer), künstlich gefärbt, für Mosaik	t 1000 EUR	2
2370 12 600	- Bearbeiteter Granit	t 1000 EUR	28 723 33 880	31 625 36 132	28 286 33 812	41

3 Produktion nach Güterarten - Deutschland

Melde-Nr.	Bezeichnung	Einheit	4. Vj 2016	3. Vj 2017	4. Vj 2017	4. Vj 2017 Anzahl der Unternehmen
1	2	3	4	5	6	7
2370 12 700	- Andere bearbeitete Werk- und Kalksteine	t 1000 EUR	279 526 38 068	267 401 36 013	261 781 31 652	37
2370 12 800	- Bearbeiteter Tonschiefer und Waren aus Tonschiefer oder aus Pressschiefer	t 1000 EUR	.	.	.	3
2370 99 000	Steinbearbeitungsleistungen (z.B. Gravieren oder Beschriften von Natursteinen)	1000 EUR	1 859	1 876	1 741	8
	Sonstige Erzeugnisse aus nichtmetallischen Mineralien					
	Mühl-, Mahl-, Schleif-, Wetz- und Poliersteine; natürliche oder künstliche Schleifstoffe					
	Mühlsteine, Schleifsteine u. dgl., ohne Gestell, zum Bearbeiten von Steinen, sowie Teile davon, aus Natursteinen, aus agglomerierten natürlichen oder künstlichen Schleifstoffen oder keramisch hergestellt					
2391 11 100	- Mühlsteine und Steine zum Mahlen, Zerfasern oder Brechen	t 1000 EUR	-	-	-	-
2391 11 200	- Schleifkörper aus agglomerierten synthetischen oder natürlichen Diamanten	t 1000 EUR	180 23 679	164 25 010	176 26 170	16
2391 11 300	- Schleifkörper aus anderen agglomerierten Schleifstoffen	t 1000 EUR	6 053 29 763	7 053 33 678	6 344 31 246	8
	- - mit Kunstharzbindung, mit Faserstoffverstärkung					
2391 11 400	- - mit Kunstharzbindung, ohne Faserstoffverstärkung	t 1000 EUR	2 611 16 039	3 064 17 463	2 994 16 591	12
2391 11 500	- - mit keramischer oder Silikatbindung	t 1000 EUR	5 170 48 990	5 548 53 987	5 461 52 213	19
	- Andere Schleifkörper aus anderen agglomerierten Schleifstoffen					
2391 11 903	- - mit anderen Bindungen	t 1000 EUR	518 5 433	595 5 926	596 5 849	7
2391 11 908	- - Andere Schleifkörper aus agglomerierten natürlichen Schleifstoffen, a.n.g.; Schleifkörper aus Naturstein; Wetz- oder Poliersteine zum Handgebrauch	t 1000 EUR	28 10 652	32 11 633	31 11 192	5
	Natürliche oder künstliche Schleifstoffe, in Pulver- oder Körnerform					
2391 12 300	- auf einer Unterlage aus Gewebe aus Spinnstoffen	1000 m ² 1000 EUR	4 663 44 691	4 922 49 031	4 639 47 011	9
2391 12 500	- auf einer Unterlage aus Papier oder Pappe	1000 m ² 1000 EUR	4 883 14 741	5 619 16 894	5 265 15 871	8
	- auf einer Unterlage aus anderen Stoffen					
2391 12 903	- - auf Kombination aus Papier und Gewebe (Schleifkombination)	1000 m ² 1000 EUR	.	-	.	1
2391 12 905	- - auf Vulkanfiber	1000 m ² 1000 EUR	560 10 963	475 9 624	507 10 636	5
2391 12 907	- - auf anderen Stoffen, a.n.g. (einschl. Flap wheels und Flap discs)	1000 m ² 1000 EUR	40 .	40 2 441	43 .	6
	Bearbeitete Asbestfasern; Mischungen auf der Grundlage von Asbest und Magnesiumcarbonat; Erzeugnisse aus solchen Mischungen oder aus Asbest; Reibungsbeläge für Bremsen, Kupplungen u. dgl., nicht eingebaut					
2399 11 001	- Bearbeitete Asbestfasern; Mischungen auf der Grundlage von Asbest und Magnesiumcarbonat; Erzeugnisse aus solchen Mischungen oder aus Asbest	t 1000 EUR	-	-	-	-
2399 11 003	- Reibungsbeläge für Bremsen	t 1000 EUR	9 155 90 563	9 917 91 923	8 791 83 152	11
2399 11 005	- Reibungsbeläge für Kupplungen u. dgl. (ohne solche für Bremsen)	t 1000 EUR	2 243 35 680	2 390 33 592	2 139 32 591	5

3 Produktion nach Güterarten - Deutschland

Melde-Nr.	Bezeichnung	Einheit	4. Vj 2016	3. Vj 2017	4. Vj 2017	4. Vj 2017 Anzahl der Unternehmen
1	2	3	4	5	6	7
	Waren aus Asphalt o.ä. Stoffen - Dach- und Dichtungsbahnen u.a. Waren, aus Asphalt o.ä. Stoffen, in Rollen					
2399 12 531	- - Dach- und Dichtungsbahnen - - - aus Rohdachpappe	1000 m ² 1000 EUR	2 022 3 358	3 257 .	2 563 .	5
2399 12 533	- - - aus Glasvlies	1000 m ² 1000 EUR	871 900	774 903	602 699	10
2399 12 535	- - - Schweiß- und Schmelzbahnen	1000 m ² 1000 EUR	8 895 18 868	8 773 20 811	8 572 20 198	12
2399 12 537	- - - Polymerbitumenbahnen	1000 m ² 1000 EUR	22 208 65 099	25 490 82 368	21 459 70 185	15
2399 12 539	- - - Andere Dach- und Dichtungsbahnen	1000 m ² 1000 EUR	8 468 23 003	9 077 25 526	7 854 22 007	13
2399 12 590	- - Andere Waren in Rollen	1000 m ² 1000 EUR	.	.	.	1
2399 12 900	- Andere Waren aus Asphalt o.ä. Stoffen (ohne solche in Rollen)	t 1000 EUR	.	.	.	5
	Bituminöse Mischungen auf der Grundlage von natürlichen oder Kunststeinen sowie Bitumen, Naturasphalt o.ä. Bindemitteln - Bituminöse Mischungen auf der Grundlage von Naturasphalt, Naturbitumen u.ä. (z.B. Asphalt- mastix, Verschnittbitumen)					
2399 13 101	- - Mischungen auf der Grundlage teerhaltiger Bindemittel	t 1000 EUR	788 289 33 980	1 155 798 54 435	779 787 35 866	11
2399 13 103	- - Bituminöse Mischungen auf der Grundlage von Fluxbitumen oder Bitumenemulsionen	t 1000 EUR	627 079 51 151	755 266 75 838	557 629 49 594	26
2399 13 200	- Asphaltmischgut auf der Grundlage von Schotter, Splitt, Kies, Sand aus natürlichen Gesteinsvorkommen sowie aus Schlacken u.ä. Industrieabfällen, unter Zusatz von Bitumen oder bitumenhaltigen Bindemitteln und ggf. weiterer Zusätze	t 1000 EUR	5 796 767 214 023	6 915 281 287 829	5 249 877 214 771	43
2399 14 000	Künstlicher Graphit; kolloider oder halbkolloider Graphit; Zubereitungen auf der Grundlage von Graphit o.a. Kohlenstoff in Form von Halbzeug	t 1000 EUR	3 650 42 975	4 353 47 432	4 496 54 146	11
2399 15 000	Künstlicher Korund	t 1000 EUR	14 702 28 405	16 390 30 744	16 748 30 932	4
	Mineralische Wollen, geblähte mineralische Erzeugnisse, Mischungen aus mineralischen Stoffen, andere Waren aus mineralischen Stoffen, a.n.g.					
2399 19 100	- Hüttenwolle, Steinwolle u.ä. mineralische Wollen, auch miteinander gemischt, lose, in Platten oder in Rollen	t 1000 EUR	147 593 129 871	166 539 138 107	160 241 119 206	9
2399 19 200	- Geblähter Vermiculit, geblähter Ton, Schaumslagge u.ä. geblähte mineralische Erzeugnisse, auch miteinander gemischt	t 1000 EUR	91 456 13 240	103 494 15 076	93 215 13 516	3
2399 19 300	- Mischungen und Waren aus mineralischen Stoffen zu Wärme-, Kälte- oder Schallschutzzwecken (ohne Waren aus Faser- oder Cellulosezement und ohne keramische Waren)	t 1000 EUR	78 718 59 159	85 617 71 723	75 234 63 735	15
2399 19 500	- Bearbeiteter Glimmer und Glimmerwaren, auch auf Unterlagen	t 1000 EUR	.	.	.	1
2399 19 700	- Waren aus Graphit oder anderem Kohlenstoff, nicht für elektrotechnische Zwecke	t 1000 EUR	6 609 99 828	6 839 114 071	6 838 110 347	17
2399 19 800	- Waren aus Torf	t 1000 EUR	-	-	-	-
2399 19 900	- Andere Waren aus Steinen oder anderen mineralischen Stoffen, a.n.g.	t 1000 EUR	77 559 47 893	66 456 46 267	64 109 45 276	21
2399 99 000	Veredlung von Erzeugnissen dieser Güterabteilung	1000 EUR	75 788	103 024	91 345	53

Melde-Nr.	Bezeichnung	Einheit	4. Vj 2016	3. Vj 2017	4. Vj 2017	4. Vj 2017 Anzahl der Unternehmen
1	2	3	4	5	6	7
	Metalle					
	Roheisen, Stahl und Ferrolegierungen					
	Grunderzeugnisse aus Roheisen und Stahl					
2410 11 000	Roheisen; Spiegeleisen, in Masseln, Blöcken oder anderen Rohformen	t	6 492 740	6 974 949	6 716 044	8
	darunter zum Absatz bestimmt	t	.	.	.	3
		1000 EUR	.	.	.	
	Ferrolegierungen					
2410 12 150	- Ferromangan	t	-	-	-	-
	darunter zum Absatz bestimmt	t	-	-	-	-
		1000 EUR	-	-	-	-
2410 12 300	- Ferrosilicium	t	-	.	.	1
	darunter zum Absatz bestimmt	t	-	.	.	1
		1000 EUR	-	.	.	
2410 12 450	- Ferrosiliciummangan	t	-	.	.	-
	darunter zum Absatz bestimmt	t	-	-	-	-
		1000 EUR	-	-	-	-
2410 12 600	- Ferrochrom	t	.	.	.	2
	darunter zum Absatz bestimmt	t	.	.	.	2
		1000 EUR	.	.	.	
2410 12 750	- Ferromolybdän	t	-	-	-	-
	darunter zum Absatz bestimmt	t	-	-	-	-
		1000 EUR	-	-	-	-
2410 12 900	- Andere Ferrolegierungen	t	.	.	.	2
	darunter zum Absatz bestimmt	t	.	.	.	2
		1000 EUR	.	.	.	
2410 13 000	Durch Direktreduktion aus Eisenerzen hergestellte Eisenerzeugnisse und anderer Eisenschwamm, in Stücken, Pellets oder ähnlichen Formen; Eisen mit einer Reinheit von 99,94 GHT oder mehr, in Stücken, Pellets oder ähnlichen Formen	t	.	.	.	1
	darunter zum Absatz bestimmt	t	-	-	-	-
		1000 EUR	-	-	-	-
	Körner und Pulver, aus Roheisen, Spiegeleisen, Eisen oder Stahl; Abfallblöcke aus Eisen oder Stahl ausgenommen Erzeugnisse, deren chemische Zusammensetzung den Begriffsbestimmungen für Roheisen, Spiegeleisen oder Ferrolegierungen entsprechen)					
2410 14 100	- Körner und Pulver, aus Roheisen, Spiegeleisen, Eisen oder Stahl	t	47 706	55 571	54 598	11
	darunter zum Absatz bestimmt	t	43 736	46 685	46 133	9
		1000 EUR	28 859	31 155	31 558	
2410 14 200	- Abfallblöcke aus Eisen oder Stahl (ausgenommen Erzeugnisse, deren chemische Zusammensetzung den Begriffsbestimmungen für Roheisen, Spiegeleisen oder Ferrolegierungen entsprechen)	t	393 928	484 248	417 189	27
	darunter zum Absatz bestimmt	t	95 896	97 142	95 316	22
		1000 EUR	21 903	27 363	27 703	
2410 15 000	Granulierte Schlacke (Schlackensand) und andere Schlacken, Zunder und andere Abfälle der Eisen und Stahlerzeugung	t	1 466 427	1 823 195	1 710 928	12
	darunter zum Absatz bestimmt	t	715 381	1 038 725	954 297	9
		1000 EUR	11 147	14 728	14 287	
	Blöcke, andere Roherzeugnisse und Halbzeug aus Kohlenstoffstahl, nicht rostendem oder anderem legierten Stahl					
	Blöcke, andere Roherzeugnisse und Halbzeug aus Kohlenstoffstahl					
2410 21 101	- Flaches Halbzeug, aus unlegiertem Stahl	t	702 440	622 641	743 554	6
	- - in Elektroöfen erzeugt	t	.	.	.	3
	darunter zum Absatz bestimmt	t	.	.	.	
		1000 EUR	.	.	.	
2410 21 102	- - nicht in Elektroöfen erzeugt	t	.	.	.	2
	darunter zum Absatz bestimmt	t	.	.	.	2
		1000 EUR	.	.	.	
2410 21 103	- - gewalzt	t	.	.	.	3
	darunter zum Absatz bestimmt	t	.	.	.	3
		1000 EUR	.	.	.	
	- Blöcke und Halbzeug, aus unlegiertem Stahl					
	- - für nahtlose Rohre					
2410 21 211	- - - in Elektroöfen erzeugt	t	.	.	.	3
	darunter zum Absatz bestimmt	t	65 388	28 746	41 582	3
		1000 EUR	31 289	17 609	27 270	
2410 21 212	- - - nicht in Elektroöfen erzeugt	t	.	.	.	1
	darunter zum Absatz bestimmt	t	.	.	.	1
		1000 EUR	.	.	.	
2410 21 213	- - - gewalzt	t	-	-	-	-
	darunter zum Absatz bestimmt	t	-	-	-	-
		1000 EUR	-	-	-	-

3 Produktion nach Güterarten - Deutschland

Melde-Nr.	Bezeichnung	Einheit	4. Vj 2016	3. Vj 2017	4. Vj 2017	4. Vj 2017 Anzahl der Unternehmen
1	2	3	4	5	6	7
2410 21 221	- zur direkten Verwendung - - in Elektroöfen erzeugt darunter zum Absatz bestimmt	t t 1000 EUR	* 1 182 707 .	1 285 460 .	1 223 429 .	9 4
2410 21 222	- - nicht in Elektroöfen erzeugt darunter zum Absatz bestimmt	t t 1000 EUR	* 2 311 735 158 124 57 385	2 438 979 209 910 91 714	2 476 445 166 381 71 709	6 5 5
2410 21 223	- - gewalzt darunter zum Absatz bestimmt	t t 1000 EUR	*	5 5
2410 22 101	Blöcke, andere Roherzeugnisse und Halbzeug aus nicht rostendem Stahl - Flaches Halbzeug (Brammen) - - in Elektroöfen erzeugt darunter zum Absatz bestimmt	t t 1000 EUR	*	2 1
2410 22 102	- - nicht in Elektroöfen erzeugt darunter zum Absatz bestimmt	t t 1000 EUR	*	1 1
2410 22 103	- - gewalzt darunter zum Absatz bestimmt	t t 1000 EUR	*	1 1
2410 22 211	- Blöcke, andere Rohformen und Halb- zeug, aus rostfreiem Stahl, lang - - für nahtlose Rohre - - - in Elektroöfen erzeugt darunter zum Absatz bestimmt	t t 1000 EUR	*	2 1
2410 22 212	- - - nicht in Elektroöfen erzeugt darunter zum Absatz bestimmt	t t 1000 EUR	*	- -
2410 22 213	- - - gewalzt darunter zum Absatz bestimmt	t t 1000 EUR	*	1 1
2410 22 221	- - zur direkten Verwendung - - - in Elektroöfen erzeugt darunter zum Absatz bestimmt	t t 1000 EUR	* 35 310 3 400 3 225	44 337 5 964 5 690	39 759 5 019 4 789	6 5
2410 22 222	- - - nicht in Elektroöfen erzeugt darunter zum Absatz bestimmt	t t 1000 EUR	*	1 -
2410 22 223	- - - gewalzt darunter zum Absatz bestimmt	t t 1000 EUR	* 12 984	3 2
2410 23 101	Blöcke, andere Roherzeugnisse und Halbzeug aus anderem legierten Stahl - Flaches Halbzeug, aus anderem (ohne nicht rostenden legierten Stahl Stahl) - - in Elektroöfen erzeugt darunter zum Absatz bestimmt	t t 1000 EUR	* 37 656 .	40 435 .	45 313 .	7 2
2410 23 102	- - nicht in Elektroöfen erzeugt darunter zum Absatz bestimmt	t t 1000 EUR	*	1 -
2410 23 103	- - gewalzt darunter zum Absatz bestimmt	t t 1000 EUR	*	2 2
2410 23 211	- Blöcke und Halbzeug, aus anderem legierten Stahl (ohne nicht rostenden Stahl) - - für nahtlose Rohre - - - in Elektroöfen erzeugt darunter zum Absatz bestimmt	t t 1000 EUR	*	3 1
2410 23 212	- - - nicht in Elektroöfen erzeugt darunter zum Absatz bestimmt	t t 1000 EUR	*	1 1
2410 23 213	- - - gewalzt darunter zum Absatz bestimmt	t t 1000 EUR	*	- -
2410 23 221	- - zur direkten Verwendung - - - in Elektroöfen erzeugt darunter zum Absatz bestimmt	t t 1000 EUR	* 474 111 86 535 42 660	466 591 89 311 51 979	540 201 94 253 55 999	13 10
2410 23 222	- - - nicht in Elektroöfen erzeugt darunter zum Absatz bestimmt	t t 1000 EUR	* 775 468 .	924 178 .	949 551 .	5 1
2410 23 223	- - - gewalzt darunter zum Absatz bestimmt	t t 1000 EUR	* 122 990 96 006 58 528	117 695 83 745 60 621	107 988 76 428 58 983	8 8

Melde-Nr.	Bezeichnung	Einheit	4. Vj 2016	3. Vj 2017	4. Vj 2017	4. Vj 2017 Anzahl der Unternehmen
1	2	3	4	5	6	7
	Flacherzeugnisse aus unlegiertem Stahl, nur warmgewalzt, mit einer Breite von 600 mm oder mehr, weder plattiert noch überzogen					
2410 31 100	- in Rollen	t	.	.	.	7
	darunter zum Absatz bestimmt	t	808 413	903 283	962 480	7
2410 31 300	- nicht in Rollen, mit Oberflächenmuster u. Erzeugnisse mit einer Dicke kleiner als 4,75 mm, oh. Oberflächenmuster (oh. auf 4 Flächen o. in geschloss. Kalibern gewalzte Erzeugnisse mit einer Breite von 1 250 mm o. weniger u. einer Dicke v. 4 mm oder mehr)	1000 EUR	331 379	443 066	463 533	
	darunter zum Absatz bestimmt	t	.	-	-	-
		t	.	-	-	-
2410 31 500	- nicht in Rollen, (ohne "Breitflachstahl") ohne Oberflächenmuster; flachgewalzte Erzeugnisse aus Eisen oder Stahl, mit einer Breite von 600 mm oder mehr, warmgewalzt und weiter bearbeitet, jedoch weder plattiert noch überzogen	1000 EUR	.	-	-	
	darunter zum Absatz bestimmt	t	.	.	.	6
		t	.	.	.	6
		1000 EUR	.	112 637	122 746	
	Flacherzeugnisse aus nicht legiertem Stahl, nur warmgewalzt, mit einer Breite von weniger als 600 mm, weder plattiert noch überzogen					
2410 32 100	- auf 4 Flächen oder in geschlossenen Kalibern, mit einer Breite von mehr als 150 mm, jedoch < als 600 mm, mit einer Dicke von 4 mm oder mehr, nicht in Rollen, ohne Oberflächenmuster (ohne "Breitflachstahl")	t	.	.	.	1
	darunter zum Absatz bestimmt	t	-	.	.	1
2410 32 300	- andere Flacherzeugnisse aus nicht legiertem Stahl, nur warmgewalzt, mit einer Breite von weniger als 600 mm, weder plattiert noch überzogen	1000 EUR	-	.	.	
	darunter zum Absatz bestimmt	t	.	.	.	9
		t	350 231	349 105	358 279	9
		1000 EUR	203 502	241 740	249 229	
	Flacherzeugnisse aus nicht rostendem Stahl, nur warmgewalzt, mit einer Breite von 600 mm und mehr					
2410 33 100	- in Rollen, zum Weiterwalzen	t	.	.	.	2
	darunter zum Absatz bestimmt	t	-	-	-	-
2410 33 200	- in Rollen, zur direkten Verwendung	1000 EUR	.	1 041 077	.	4
	darunter zum Absatz bestimmt	t	.	1 041 077	.	4
2410 33 300	- Warmbreitband, durch Zerteilen auf einer kontinuierlich arbeitenden Walzenstraße hergestellt	1000 EUR	.	.	.	
	darunter zum Absatz bestimmt	t	.	.	.	1
		t	.	.	.	1
2410 33 400	- Warmgewalztes Quarto- und Bandblech, hergestellt auf einer Umkehrstraße oder durch Zerteilen einer Walztafel	1000 EUR	.	.	.	
	darunter zum Absatz bestimmt	t	.	.	.	4
		t	.	.	.	4
		1000 EUR	.	.	.	
	Flacherzeugnisse aus nicht rostendem Stahl, nur warmgewalzt, mit einer Breite von weniger als 600 mm					
2410 34 100	- in Rollen, zum Weiterwalzen	t	.	.	.	1
	darunter zum Absatz bestimmt	t	.	.	.	1
2410 34 200	- in Rollen, zur direkten Verwendung	1000 EUR	.	.	.	
	darunter zum Absatz bestimmt	t	.	.	.	2
		t	.	.	.	2
		1000 EUR	.	.	.	
	Flacherzeugnisse aus anderem legierten Stahl, mit einer Breite von 600 mm oder mehr					
2410 35 100	- in Rollen; aus Werkzeugstahl oder legiertem, anderem als nicht rostendem Stahl, nur warmgewalzt stahloder aus Silicium-Elektrostahl)	t	.	.	.	1
	darunter zum Absatz bestimmt	t	.	.	.	1
2410 35 200	- Flachgewalzte Erzeugnisse, aus Schnellarbeitsstahl	1000 EUR	.	.	.	
	darunter zum Absatz bestimmt	t	-	-	.	1
		t	-	-	.	1
		1000 EUR	-	-	.	

3 Produktion nach Güterarten - Deutschland

Melde-Nr.	Bezeichnung	Einheit	4. Vj 2016	3. Vj 2017	4. Vj 2017	4. Vj 2017 Anzahl der Unternehmen
1	2	3	4	5	6	7
2410 35 300	- nicht in Rollen; aus Werkzeugstahl oder legiertem, anderem als nicht rostendem Stahl, nur warmgewalzt (ohne organisch beschichtete Erzeugnisse mit einer Dicke von weniger als 4,75 mm und ohne solche aus Schnellarbeitsstahl oder aus Silicium-Elektrostahl) darunter zum Absatz bestimmt	t t 1000 EUR	*	- - -	- - -	- - -
2410 35 400	- nicht in Rollen, aus legiertem, anderem als nicht rostendem Stahl, mit einer Dicke von weniger als 4,75 mm, nur warmgewalzt (ohne solche aus Schnellarbeitsstahl, Werkzeugstahl oder aus Silicium-Elektrostahl) darunter zum Absatz bestimmt	t t 1000 EUR	*
2410 35 500	- aus legiertem, anderem als nicht rostendem Stahl, warm- oder kaltgewalzt und weitergehend bearbeitet (ohne verzinkte Erzeugnisse und Erzeugnisse aus Silicium-Elektrostahl) darunter zum Absatz bestimmt	t t 1000 EUR	*
2410 36 000	Flachgewalzte Erzeugnisse aus legiertem, anderem als nicht rostendem Stahl, mit einer Breite von weniger als 600 mm, nur warmgewalzt Flacherzeugnisse aus Stahl, nur kaltgewalzt, mit einer Breite von 600 mm und mehr Flacherzeugnisse aus nicht legiertem Stahl, nur kaltgewalzt, mit einer Breite von 600 mm oder mehr	t t 1000 EUR	*
2410 41 100	- Kaltgewalzte Bleche, Feinstbleche und -band, in Rollen und Tafeln, mit einer Breite von 600 mm oder mehr (ohne nichtrostenden Stahl) darunter zum Absatz bestimmt	t t 1000 EUR	*	1 150 910 452 158 332 546	1 081 575 435 651 389 482	996 712 387 690 341 328
2410 41 300	- Elektroblech und Band, ungeglüht, in Rollen und Tafeln, mit einer Breite von 600 mm oder mehr darunter zum Absatz bestimmt	t t 1000 EUR	*	- - -	- - -	- - -
2410 41 500	- Elektroblech und Band, nicht kornorientiert, in Rollen und Tafeln, mit einer Breite von 600 mm oder mehr darunter zum Absatz bestimmt	t t 1000 EUR	*
2410 42 000	Kaltgewalzte Flacherzeugnisse (Kaltband, Kaltbreitband und Bleche), mit einer Breite von 600 mm oder mehr, aus nicht rostendem Stahl darunter zum Absatz bestimmt	t t 1000 EUR	*
2410 43 000	Flachgewalzte Erzeugnisse aus legiertem, anderem als nicht rostendem Stahl, mit einer Breite von mehr als 600 mm, nur kaltgewalzt (ohne solche aus Schnellarbeitsstahl oder aus Silicium-Elektrostahl) darunter zum Absatz bestimmt	t t 1000 EUR	*
2410 51 100	- Weißblech und -band, verzinnertes Blech, ECCS-Band, mit einer Breite von 600 mm oder mehr darunter zum Absatz bestimmt	t t 1000 EUR	*
2410 51 200	- Elektrolytisch verzinkte Bleche, mit einer Breite > 600 mm oder mehr darunter zum Absatz bestimmt	t t 1000 EUR	*	. 161 306 95 450	. 162 606 116 757	. 135 444 96 586
2410 51 300	- Feuerveredelte Bleche, mit einer Breite von 600 mm oder mehr darunter zum Absatz bestimmt	t t 1000 EUR	*	1 176 535 1 089 577 642 682	1 180 765 1 097 963 806 189	1 081 761 1 013 893 761 321

3 Produktion nach Güterarten - Deutschland

Melde-Nr.	Bezeichnung	Einheit	4. Vj 2016	3. Vj 2017	4. Vj 2017	4. Vj 2017 Anzahl der Unternehmen
1	2	3	4	5	6	7
2410 51 400	- Organisch oder anorganisch beschichtetes Blech, aus unlegiertem Stahl, mit einer Breite von 600 mm oder mehr darunter zum Absatz bestimmt	t t 1000 EUR	* 105 467 105 467 87 059	116 017 116 017 108 513	87 917 87 917 80 072	4 4
2410 51 500	- Flachgewalzte Erzeugnisse aus nicht legiertem Stahl, mit einer Breite von 600 mm oder mehr, plattiert darunter zum Absatz bestimmt	t t 1000 EUR	* - - -	- - -	- - -	- -
2410 52 100	Flachgewalzte Erzeugnisse aus anderem legiertem Stahl, anderem als nicht rostendem Stahl, mit einer Breite von 600 mm oder mehr, plattiert oder überzogen - Elektrolytisch verzinkt (ohne Erzeugnisse aus Silicium-Elektrostahl) darunter zum Absatz bestimmt	t t 1000 EUR	*	2 2
2410 52 300	- anders verzinkt (ohne Erzeugnisse aus Silicium-Elektrostahl) darunter zum Absatz bestimmt	t t 1000 EUR	*	2 2
2410 53 100	Flachgewalzte Erzeugnisse aus Silicium-Elektrostahl, mit einer Breite von 600 mm oder mehr - kornorientiert darunter zum Absatz bestimmt	t t 1000 EUR	*	1 1
2410 53 300	- Andere flachgewalzte Erzeugnisse aus Silicium-Elektrostahl, mit einer Breite von 600 mm oder mehr darunter zum Absatz bestimmt	t t 1000 EUR	* - - -	- - -	- - -	- -
2410 54 100	Flachgewalzte Erzeugnisse aus Silicium-Elektrostahl, mit einer Breite von weniger als 600 mm - kornorientiert darunter zum Absatz bestimmt	t t 1000 EUR	* - - -	- - -	- - -	- -
2410 54 300	- Andere flachgewalzte Erzeugnisse aus Silicium-Elektrostahl, mit einer Breite von weniger als 600 mm darunter zum Absatz bestimmt	t t 1000 EUR	* - - -	- - -	- - -	- -
2410 55 000	Flachgewalzte Erzeugnisse aus Schnellarbeitsstahl, mit einer Breite von 600 mm oder weniger darunter zum Absatz bestimmt	t t 1000 EUR	* - - -	- - -	- - -	- -
2410 60 000	Halbzeug aus Stahl, geschmiedet darunter zum Absatz bestimmt	t t 1000 EUR	* 4 375 . .	7 522 . .	6 108 . .	4 3
2410 61 100	Stabstahl, warm verarbeitet Walzdraht aus nicht legiertem Stahl, in Ringen regellos aufgehospelt - aus unlegiertem Stahl, mit gerippter Oberfläche darunter zum Absatz bestimmt	t t 1000 EUR	* 176 656 176 656 .	192 812 192 812 41 164	215 215 215 215 41 002	3 3
2410 61 200	- aus Automatenstahl darunter zum Absatz bestimmt	t t 1000 EUR	*	3 3
2410 61 300	- aus unlegiertem Stahl, für Betonarmierung darunter zum Absatz bestimmt	t t 1000 EUR	*	2 2
2410 61 400	- aus unlegiertem Stahl, für Reifencord darunter zum Absatz bestimmt	t t 1000 EUR	*	2 2
2410 61 900	- Anderer Walzdraht, aus unlegiertem Stahl darunter zum Absatz bestimmt	t t 1000 EUR	* . 465 964 134 894	. . 569 147 177 255	. . 530 032 174 900	6 6
2410 62 100	Stabstahl aus Stahl, nur geschmiedet, nur warmgewalzt, nur warmgezogen oder nur stranggepresst, auch nach dem Walzen verwunden - Betonstahl in Stäben, warmgewalzt darunter zum Absatz bestimmt	t t 1000 EUR	* 613 855 613 855 157 882	705 743 705 743 214 845	628 822 628 822 192 130	9 9
2410 62 300	- Stabstahl, warmgewalzt, aus Automatenstahl darunter zum Absatz bestimmt	t t 1000 EUR	*	3 3

3 Produktion nach Güterarten - Deutschland

Melde-Nr.	Bezeichnung	Einheit	4. Vj 2016	3. Vj 2017	4. Vj 2017	4. Vj 2017 Anzahl der Unternehmen
1	2	3	4	5	6	7
2410 62 500	- Anderer Stabstahl aus Stahl, nur geschmiedet, nur warmgewalzt, nur warmgezogen oder nur stranggepresst, auch nach dem Walzen verwunden (ohne Betonstahl in Stäben, Stäben warmgewalzt sowie Automatenstahl, warmgewalzt) darunter zum Absatz bestimmt	t t 1000 EUR	* . 126 384 112 793	. 130 662 126 730	. 142 505 145 323	6 6
2410 63 000	Walzdraht aus nicht rostendem Stahl, warmgewalzt, in Ringen regellos aufgehaspelt darunter zum Absatz bestimmt	t t 1000 EUR	*	2 2
2410 64 100	Anderer Stabstahl aus nicht rostendem Stahl, nur geschmiedet, nur warmgewalzt, nur warmgezogen oder nur warmstranggepresst, auch nach dem Walzen verwunden - Stabstahl, rund, warmgewalzt darunter zum Absatz bestimmt	t t 1000 EUR	* . 36 172 .	. . 36 004 .	. . 35 790 .	3 2
2410 64 300	- Stabstahl, nur warmgewalzt, nur warmgezogen, nur warmstranggepresst; nicht mit kreisförmigem Querschnitt darunter zum Absatz bestimmt	t t 1000 EUR	*	1 1
2410 64 500	- Stabstahl, geschmiedet darunter zum Absatz bestimmt	t t 1000 EUR	* . 32 678 70 664	. . 36 352 83 398	. . 35 872 82 216	14 14
2410 64 700	- Stabstahl kalthergestellt oder kaltfertiggestellt und weitergehend bearbeitet oder warmhergestellt und weitergehend bearbeitet, a.n.g. (ohne geschmiedete Erzeugnisse) darunter zum Absatz bestimmt	t t 1000 EUR	*	3 3
2410 65 100	Walzdraht, warmgewalzt, aus Wälzlagerstahl und anderem legierten Stahl - aus Schnellarbeitsstahl, in Ringen regellos aufgehaspelt darunter zum Absatz bestimmt	t t 1000 EUR	*	- -
2410 65 300	- aus Mangan-Silicium-Stahl, in Ringen regellos aufgehaspelt darunter zum Absatz bestimmt	t t 1000 EUR	* . 39 953 23 907	. . 38 439 27 055	. . 38 415 26 325	3 3
2410 65 500	- aus Wälzlagerstahl darunter zum Absatz bestimmt	t t 1000 EUR	* . 9 423 7 294	. . 9 560 7 772	. . 8 650 7 260	3 3
2410 65 700	- aus legiertem, anderem als nicht rostendem Stahl (ohne Wälzlager-, Schnellarbeits- und Mangan-Silicium-Stahl), in Ringen regellos aufgehaspelt darunter zum Absatz bestimmt	t t 1000 EUR	* . 112 318 112 318 74 642	. . . 100 993	. . 130 221 98 517	4 4
2410 66 100	Stabstahl aus anderem legierten Stahl, nur geschmiedet, nur warmgewalzt, nur warmgezogen oder nur warmstranggepresst, auch nach dem Walzen verwunden - aus Schnellarbeitsstahl darunter zum Absatz bestimmt	t t 1000 EUR	*	1 1
2410 66 200	- aus Mangan- Silicium- Stahl darunter zum Absatz bestimmt	t t 1000 EUR	*	2 2
2410 66 300	- aus Wälzlagerstahl darunter zum Absatz bestimmt	t t 1000 EUR	* . 33 921 24 431	. . 28 560 23 258	. . 29 566 24 623	5 5
2410 66 400	- aus Werkzeugstahl darunter zum Absatz bestimmt	t t 1000 EUR	* . 13 127 26 383	. . 13 942 29 779	. . 14 075 29 860	5 5
2410 66 500	- aus legiertem Stahl (ohne nicht rostendem Stahl, Erzeugnisse aus Werkzeug-, Mangan-Silicium-Stahl, Wälzlager- und Schnellarbeitsstahl sowie Hohlbohrerstäbe) darunter zum Absatz bestimmt	t t 1000 EUR	* . 214 557 208 542 154 205	. . 248 938 246 305 198 015	. . 243 618 240 805 202 156	6 5
2410 66 600	- Stäbe und Flachstahl kaltfertiggestellt, aus anderem legierten Stahl (ohne nichtrostenden Stahl), plattiert, überzogen oder bearbeitet darunter zum Absatz bestimmt	t t 1000 EUR	*	1 1

3 Produktion nach Güterarten - Deutschland

Melde-Nr.	Bezeichnung	Einheit	4. Vj 2016	3. Vj 2017	4. Vj 2017	4. Vj 2017 Anzahl der Unternehmen
1	2	3	4	5	6	7
2410 67 000	Hohlbohrerstäbe darunter zum Absatz bestimmt	t t 1000 EUR	* - -	- - -	- - -	- -
	Offene Profile, Spundwunderzeugnisse und Oberbaumaterial für Bahnen, warm bearbeitet, aus Stahl					
2410 71 100	Offene Profile, aus unlegiertem Stahl, nur warmgewalzt, nur warmgezogen oder nur warmstranggepresst - U-Profile mit einer Höhe von 80 mm oder mehr darunter zum Absatz bestimmt	t t 1000 EUR	* 51 955 51 955 27 731	55 143 55 143 31 747	60 381 60 381 35 813	3 3
2410 71 200	- I-Profile mit einer Höhe von 80 mm oder mehr darunter zum Absatz bestimmt	t t 1000 EUR	* 118 153 118 153 52 092	107 872 107 872 53 565	129 934 129 934 69 415	3 3
2410 71 300	- H-Profile mit einer Höhe von 80 mm oder mehr darunter zum Absatz bestimmt	t t 1000 EUR	* 287 149 287 149 138 301	245 354 245 354 127 235	316 173 316 173 179 905	3 3
2410 71 400	- Andere Profile, nur warmgewalzt, nur warmgezogen oder nur warmstranggepresst, aus unlegiertem Stahl darunter zum Absatz bestimmt	t t 1000 EUR	* . 30 601 28 172	. 30 375 31 198	. 36 248 35 805	3 3
2410 72 000	Offene Profile, nur warmgewalzt, nur warmgezogen oder nur warmstranggepresst, aus nicht rostendem Stahl darunter zum Absatz bestimmt	t t 1000 EUR	* . - -	. - -	. - -	1 -
2410 73 000	Offene Profile, nur warmgewalzt, nur warmgezogen oder nur warmstranggepresst, aus anderem unlegierten Stahl darunter zum Absatz bestimmt	t t 1000 EUR	* - - -	- - -	- - -	- -
2410 74 100	Spundwunderzeugnisse, aus Stahl, durch Schweißen hergestellte offene Profile aus Stahl - Spundwunderzeugnisse aus Stahl darunter zum Absatz bestimmt	t t 1000 EUR	*	1 1
2410 74 200	- Geschweißte Profile darunter zum Absatz bestimmt	t t 1000 EUR	*	1 1
2410 75 000	Oberbaumaterial für Bahnen, aus Stahl darunter zum Absatz bestimmt	t t 1000 EUR	* 47 133 47 133 30 907	51 503 51 503 33 182	44 213 44 213 29 783	8 8
2420 11 100	Stahlrohre, Rohrform-, Rohrverschluss und Rohrverbindungsstücke, aus Eisen oder Stahl Rohre für Öl- oder Gasfernleitungen, nahtlos, aus Stahl - aus nicht rostendem Stahl darunter zum Absatz bestimmt	t t 1000 EUR	*	1 1
2420 11 500	- aus anderem als nicht rostendem Stahl darunter zum Absatz bestimmt	t t 1000 EUR	* . . 69 832	. . 69 067	. . .	3 3
2420 12 100	Futterrohre, Steigrohre und Bohrgestänge für das Bohren oder Fördern von Öl oder Gas, nahtlos, aus Stahl - aus nicht rostendem Stahl darunter zum Absatz bestimmt	t t 1000 EUR	* - - -	- - -	- - -	- -
2420 12 500	- aus anderem als nicht rostendem Stahl darunter zum Absatz bestimmt	t t 1000 EUR	*	2 2
2420 13 100	Andere Rohre mit kreisförmigem Querschnitt, aus Stahl - Rohre und Hohlprofile, nahtlos, mit kreisförmigem Querschnitt, aus nicht rostendem Stahl darunter zum Absatz bestimmt	t t 1000 EUR	* 19 325 19 325 45 394	14 712 14 712 44 919	20 327 20 327 50 466	16 16
2420 13 300	- Präzisionsrohre und -hohlprofile, nahtlos, mit kreisförmigem Querschnitt, kaltgezogen oder kaltgewalzt, aus anderem als nicht rostendem Stahl darunter zum Absatz bestimmt	t t 1000 EUR	* 52 670 52 670 91 612	58 191 58 191 102 158	56 864 56 864 98 839	10 10

3 Produktion nach Güterarten - Deutschland

Melde-Nr.	Bezeichnung	Einheit	4. Vj 2016	3. Vj 2017	4. Vj 2017	4. Vj 2017 Anzahl der Unternehmen
1	2	3	4	5	6	7
2420 13 500	- Rohre, nahtlos, mit kreisförmigem Querschnitt, kaltgezogen oder kaltgewalzt, aus anderem als nicht rostendem Stahl (ohne Präzisionsstahlrohre)	t	.	.	.	3
	darunter zum Absatz bestimmt	t	.	.	.	3
		1000 EUR	.	.	.	
	- Rohre, nahtlos, mit kreisförmigem Querschnitt, warmfertiggestellt, aus anderem als nicht rostendem Stahl (ohne solche für Öl- oder Gasfernleitungen oder für das Fördern von Öl oder Gas)	t	.	.	.	
2420 13 701	- - Rohrluppen	t	.	.	.	3
	darunter zum Absatz bestimmt	t	53 166	62 411	70 931	3
		1000 EUR	39 319	50 205	59 946	
2420 13 703	- - Rohre, nahtlos, mit kreisförmigem Querschnitt, warmfertiggestellt, aus anderem als nicht rostendem Stahl (ohne solche für Öl- oder Gasfernleitungen oder für das Fördern von Öl oder Gas) (ohne Rohrluppen)	t	.	.	.	6
	darunter zum Absatz bestimmt	t	117 821	90 057	103 034	6
		1000 EUR	139 867	110 541	133 824	
2420 14 000	Rohre mit einem anderen als kreisförmigem Querschnitt sowie Hohlprofile, aus Stahl	t	.	.	.	3
	darunter zum Absatz bestimmt	t	.	.	.	3
		1000 EUR	.	.	.	
	Geschweißte Rohre, mit kreisförmigem Querschnitt und einem äußeren Durchmesser von mehr als 406,4 mm, aus Stahl	t	.	.	.	
	Rohre für Öl- und Gasfernleitungen, geschweißt, aus Stahl	t	.	.	.	
2420 21 100	- längsnahtgeschweißte Rohre	t	.	.	.	13
	darunter zum Absatz bestimmt	t	192 732	274 912	264 228	13
		1000 EUR	212 384	286 529	279 240	
2420 21 500	- anders als längsnahtgeschweißte Rohre	t	.	.	.	1
	darunter zum Absatz bestimmt	t	.	.	.	1
		1000 EUR	.	.	.	
2420 22 000	Futterrohre, Steigrohre und Bohrgestänge für das Bohren oder Fördern von Öl oder Gas, geschweißt, mit einem äußeren Durchmesser von mehr als 406,4 mm, aus Stahl	t	.	.	.	1
	darunter zum Absatz bestimmt	t	.	.	.	1
		1000 EUR	.	.	.	
2420 23 000	Geschweißte Rohre mit kreisförmigem Querschnitt und einem Außendurchmesser von mehr als 406,4 mm, aus Stahl (ohne solche für Öl- oder Gasfernleitungen, für das Fördern von Öl oder Gas und ohne Futterrohre)	t	.	.	.	
	darunter zum Absatz bestimmt	t	45 590	53 714	47 252	18
		1000 EUR	60 376	64 702	60 246	
2420 24 000	Rohre, z.B. Schlitzrohre, genietete oder ähnlich zusammengefügte Rohre, mit einem äußeren Durchmesser von mehr als 406,4 mm, aus Stahl (ausgenommen Rohre für Öl- oder Gasfernleitungen, Futterrohre und solche für das Fördern von Öl oder Gas und geschweißte Rohre)	t	.	.	.	
	darunter zum Absatz bestimmt	t	.	.	.	
		1000 EUR	.	.	.	
	Geschweißte Rohre für Öl- oder Gasfernleitungen, mit einem Außendurchmesser von 406,4 mm oder weniger, aus Stahl	t	.	.	.	
2420 31 100	- längs- oder spiralnahtgeschweißt, aus nicht rostendem Stahl	t	.	.	.	5
	darunter zum Absatz bestimmt	t	.	.	.	5
		1000 EUR	8 038	13 073	12 538	
2420 31 500	- längs- oder spiralnahtgeschweißt, aus anderem als nicht rostendem Stahl	t	.	.	.	2
	darunter zum Absatz bestimmt	t	.	.	.	2
		1000 EUR	.	.	.	
	Futterrohre, Steigrohre und Bohrgestänge für das Bohren oder Fördern von Öl oder Gas, geschweißt, mit einem Außendurchmesser von 406,4 mm oder weniger, aus Stahl	t	.	.	.	
2420 32 100	- aus nicht rostendem Stahl	t	.	.	.	1
	darunter zum Absatz bestimmt	t	.	.	.	1
		1000 EUR	.	.	.	
2420 32 500	- aus anderem als nicht rostendem Stahl	t	.	.	.	
	darunter zum Absatz bestimmt	t	.	.	.	
		1000 EUR	.	.	.	

Melde-Nr.	Bezeichnung	Einheit	4. Vj 2016	3. Vj 2017	4. Vj 2017	4. Vj 2017 Anzahl der Unternehmen
1	2	3	4	5	6	7
2420 33 100	Geschweißte Rohre mit kreisförmigem Querschnitt und einem Außendurchmesser von 406,4 mm oder weniger, aus Stahl - aus nicht rostendem Stahl (ohne solche für Öl- oder Gasfernleitungen, Futter- und Steigrohre oder solche für das Fördern von Öl oder Gas) darunter zum Absatz bestimmt	t t 1000 EUR	* 39 352 186 841	. 38 771 177 764	. 36 481 186 477	26 26
2420 33 400	- Präzisionsstahlrohre, aus anderem als nicht rostendem Stahl darunter zum Absatz bestimmt	t t 1000 EUR	* 78 795 109 617	. 82 939 126 862	. 78 815 121 150	16 16
2420 33 700	- warm- oder kaltgeformt und geschweißt, aus anderem als nicht rostendem Stahl darunter zum Absatz bestimmt	t t 1000 EUR	* 32 147 32 147 31 100	. 47 236 47 236 52 835	. 38 521 38 521 38 794	15 15
2420 34 100	Rohre mit anderen als kreisförmigem Querschnitt, mit einem Außendurchmesser von 406,4 mm oder weniger, aus Stahl - warm- oder kaltgeformt und geschweißt, aus nicht rostendem Stahl darunter zum Absatz bestimmt	t t 1000 EUR	* . . 25 611	. . . 27 799	. . . 27 737	4 4
2420 34 300	- warm- oder kaltgeformt und geschweißt, mit quadratischem oder rechteckigem Querschnitt, mit einer Wanddicke von weniger als 2 mm, aus anderem als nicht rostendem Stahl darunter zum Absatz bestimmt	t t 1000 EUR	*	3 3
2420 34 500	- warm- oder kaltgeformt und geschweißt, mit quadratischem oder rechteckigem Querschnitt, mit einer Wanddicke von mehr als 2 mm, aus anderem als nicht rostendem Stahl darunter zum Absatz bestimmt	t t 1000 EUR	* . . 2 873	. . . 3 117	3 3
2420 34 700	- warm- oder kaltgeformt und geschweißt, mit anderem nichtkreisförmigen Querschnitt als quadratischem oder rechteckigem, aus anderem als nicht rostendem Stahl darunter zum Absatz bestimmt	t t 1000 EUR	*	2 2
2420 35 000	Andere Rohre, etwa solche mit lediglich aneinander gefügten Nahträndern bzw. genietet oder in ähnlicher Weise geschlossener Naht, mit einem Außendurchmesser von 406,4 mm oder weniger, aus Stahl, z.B. Schlitzrohre, genietete oder ähnliche zusammengefügte Rohre aus Stahl darunter zum Absatz bestimmt	t t 1000 EUR	*	1 1
2420 40 100	Flansche, Rohrform-, -verschluss- und -verbindungsstücke, Bogen und Winkel, aus Stahl, nicht gegossen - Flansche darunter zum Absatz bestimmt	t t 1000 EUR	* . . 11 389 38 419	. . . 12 806 44 431	. . . 12 138 39 232	23 23
2420 40 300	- Bogen, Winkel, Muffen u.a. Rohrform-, -verschluss- und -verbindungsstücke mit Gewinde, nicht zum Stumpfschweißen darunter zum Absatz bestimmt	t t 1000 EUR	* . . 5 857 41 123	. . . 5 784 40 630	. . . 5 550 38 560	16 16
2420 40 500	- Bogen, Winkel, Muffen u.a. Rohrform-, -verschluss- und -verbindungsstücke ohne Gewinde, nicht zum Stumpfschweißen darunter zum Absatz bestimmt	t t 1000 EUR	* 9 490 9 490 69 658	. 9 162 9 162 75 378	. 9 250 9 250 74 101	22 22
2420 40 730	- Bogen, Winkel, Form-, Verschluss- und Verbindungsstücke, zum Stumpfschweißen, aus Stahl, nicht gegossen - Bogen und Winkel darunter zum Absatz bestimmt	t t 1000 EUR	* . . 4 350 25 863	. . . 5 551 5 551 30 678	. . . 4 498 4 498 26 231	18 18
2420 40 750	- - Andere Form-, Verschluss- und Verbindungsstücke darunter zum Absatz bestimmt	t t 1000 EUR	* 6 129 6 129 56 602	. 6 711 6 711 65 675	. 6 002 6 002 59 356	29 29

3 Produktion nach Güterarten - Deutschland

Melde-Nr.	Bezeichnung	Einheit	4. Vj 2016	3. Vj 2017	4. Vj 2017	4. Vj 2017 Anzahl der Unternehmen
1	2	3	4	5	6	7
	Blankstahl					
	Stäbe und Vollprofile, kaltgezogen aus nicht legiertem Stahl					
2431 10 100	- aus nicht legiertem Automatenstahl, nur kalthergestellt oder nur kaltfertiggestellt	t	44 863	53 509	46 804	8
	darunter zum Absatz bestimmt	t	44 863	53 509	46 804	8
		1000 EUR	39 890	53 275	48 150	
2431 10 200	- aus nicht legiertem Stahl, mit einem Kohlenstoffgehalt von weniger als 0,25 GHT, nur kalthergestellt oder kaltfertiggestellt, mit quadratischem oder anderem als rechteckigem Querschnitt (ohne solche aus Automatenstahl)	t	63 584	66 880	62 850	11
	darunter zum Absatz bestimmt	t	63 584	66 880	62 850	11
		1000 EUR	44 906	53 075	52 458	
2431 10 300	- Flachstahl aus nicht legiertem Stahl, mit einem Kohlenstoffgehalt von weniger als 0,25 GHT	t	.	.	.	4
	darunter zum Absatz bestimmt	t	25 439	28 850	27 523	4
		1000 EUR	16 481	21 418	21 530	
2431 10 400	- Stabstahl aus nicht legiertem Stahl, kalthergestellt oder kaltfertiggestellt oder warmhergestellt und weitergehend bearbeitet, a.n.g. (ohne warmgewalzt, warmgezogen oder warmstranggepresst, nur plattierte und geschmiedete Erzeugnisse)	t	.	.	.	2
	darunter zum Absatz bestimmt	t	.	.	.	2
		1000 EUR	.	.	.	
	- Anderer Stabstahl, nur kalthergestellt oder nur kaltfertiggestellt, mit einem Kohlenstoffgehalt von 0,25 GHT oder mehr	t	.	.	.	
2431 10 501	- - mit einem Kohlenstoffgehalt von 0,25 GHT oder mehr bis unter 0,6 GHT	t	17 425	21 661	22 560	10
	darunter zum Absatz bestimmt	t	17 425	21 661	22 560	10
		1000 EUR	16 254	20 483	21 834	
2431 10 503	- - mit einem Kohlenstoffgehalt von 0,6 GHT oder mehr	t	4 891	.	.	5
	darunter zum Absatz bestimmt	t	4 891	4 527	.	5
		1000 EUR	4 762	5 115	5 319	
2431 10 600	- Profile aus unlegiertem Stahl (ohne solche aus flachgewalzten Erzeugnissen und profilierte Bleche)	t	.	.	.	6
	darunter zum Absatz bestimmt	t	38 636	52 582	47 301	6
		1000 EUR	27 658	32 615	30 303	
	Stäbe und Vollprofile, kaltgezogen, aus legiertem Stahl (ohne nicht rostendem Stahl)					
2431 20 100	- Stäbe und Flachstahl aus Schnellarbeitsstahl und Mangan-Siliciumstahl	t	.	.	.	2
	darunter zum Absatz bestimmt	t	.	.	.	2
		1000 EUR	.	.	.	
	- Stäbe und Flachstahl aus anderem legierten Stahl, nicht plattiert, überzogen oder bearbeitet					
2431 20 200	- - aus Wälzlagerstahl	t	4 158	3 505	3 428	4
	darunter zum Absatz bestimmt	t	4 158	3 505	3 428	4
		1000 EUR	2 588	2 964	3 166	
2431 20 300	- - aus Werkzeugstahl	t	.	.	.	5
	darunter zum Absatz bestimmt	t	5 262	5 244	5 210	5
		1000 EUR	14 693	15 581	15 495	
2431 20 400	- - aus anderem legierten Stahl	t	54 084	.	62 435	11
	darunter zum Absatz bestimmt	t	54 084	62 474	62 435	11
		1000 EUR	52 536	64 475	66 039	
2431 20 500	- Profilstäbe, nur kalthergestellt oder nur kaltfertiggestellt, aus anderem legierten Stahl (ohne nichtrostenden Stahl)	t	5 314	6 045	5 380	5
	darunter zum Absatz bestimmt	t	5 314	6 045	5 380	5
		1000 EUR	8 573	10 443	9 584	
2431 30 000	Stäbe und Vollprofile, kaltgezogen, aus nicht rostendem Stahl	t	13 544	15 058	14 338	11
	darunter zum Absatz bestimmt	t	13 544	15 058	14 338	11
		1000 EUR	51 945	59 319	58 821	

3 Produktion nach Güterarten - Deutschland

Melde-Nr.	Bezeichnung	Einheit	4. Vj 2016	3. Vj 2017	4. Vj 2017	4. Vj 2017 Anzahl der Unternehmen
1	2	3	4	5	6	7
	Kaltgewalzte Flacherzeugnisse, aus Stahl, nicht überzogen, mit einer Breite von weniger als 600 mm					
	- Kaltgewalzter Bandstahl, Kaltband, aus Stahl, mit einer Breite von weniger als 600 mm					
2432 10 110	- - Kaltgewalzter Bandstahl, aus unlegiertem Stahl, mit einem Kohlenstoffgehalt von weniger als 0,25 GHT (ohne Elektroband), durch Längsteilen hergestellt darunter zum Absatz bestimmt	t t 1000 EUR	* . 247 125 205 450	. . 253 922 235 327	. . 258 516 243 432	18 18
2432 10 120	- - Kaltband, mit einer Breite von weniger als 600 mm, aus unlegiertem Stahl, mit einem Kohlenstoffgehalt von 0,25 GHT oder mehr bis unter 0,6 GHT darunter zum Absatz bestimmt	t t 1000 EUR	* 79 230 79 230 85 043	100 768 100 768 106 958	115 340 115 340 124 762	13 13
2432 10 140	- - Kaltband, mit einer Breite von weniger als 600 mm, aus unlegiertem Stahl, mit einem Kohlenstoffgehalt von 0,6 GHT oder mehr darunter zum Absatz bestimmt	t t 1000 EUR	* 69 275 69 275 93 658	71 546 71 546 104 075	71 750 71 750 104 712	12 12
2432 10 160	- - Kaltband, mit einer Breite von weniger als 600 mm, aus anderem legierten Stahl (ohne nichtrostenden Stahl und Elektroband) darunter zum Absatz bestimmt	t t 1000 EUR	* 22 903 22 903 32 355	24 784 24 784 35 653	25 674 25 674 36 276	7 7
2432 10 180	- - Kaltband, mit einer Breite von weniger als 600 mm, aus nicht rostendem Stahl darunter zum Absatz bestimmt	t t 1000 EUR	* 19 397 72 692	19 635 81 133	20 100 80 608	12 11
	- Kaltgewalztes Spaltband, kaltgewalztes Elektroband und kaltgewalztes Elektrosplattband, mit einer Breite von weniger als 600 mm, durch Längsteilen hergestellt					
2432 10 220	- - Kaltgewalztes Spaltband aus unlegiertem und legiertem Stahl (ohne nicht rostenden Stahl und ohne Elektroband), mit einer Breite von weniger als 600 mm darunter zum Absatz bestimmt	t t 1000 EUR	* 33 572 28 357	37 423 34 953	35 184 32 680	12 12
2432 10 250	- - Elektrobänder, aus nicht legiertem Stahl (ohne nichtrostenden Stahl), nur kaltgewalzt, mit einem Kohlenstoffgehalt von weniger als 0,25 GHT, mit einer Breite von weniger als 600 mm, weder plattiert noch überzogen darunter zum Absatz bestimmt	t t 1000 EUR	*	1 1
2432 10 280	- - Kaltspaltband, aus nicht rostendem Stahl, mit einer Breite von weniger als 600 mm darunter zum Absatz bestimmt	t t 1000 EUR	* 29 400 29 400 74 679	29 281 29 281 79 898	30 896 30 896 83 823	6 6
	- Flachgewalzte Erzeugnisse aus legiertem, anderen als nicht rostendem Stahl, mit einer Breite von weniger als 600 mm, warm- oder kaltgewalzt					
2432 10 300	- - Elektrolytisch verzinkt (ohne Erzeugnisse aus Schnellarbeitsstahl oder aus Silicium-Elektrostahl) darunter zum Absatz bestimmt	t t 1000 EUR	* . . .	5 158 5 158 6 135	. . 5 864	3 3
2432 10 400	- - Anders verzinkt (ohne elektrolytisch verzinkte Erzeugnisse sowie Erzeugnisse aus Schnellarbeitsstahl oder aus Silicium-Elektrostahl) darunter zum Absatz bestimmt	t t 1000 EUR	*	3 3
2432 10 500	- - Warm- oder kaltgewalzt und weitergehend bearbeitet (ohne verzinkte Erzeugnisse sowie Erzeugnisse aus Schnellarbeitsstahl oder aus Silicium-Elektrostahl) darunter zum Absatz bestimmt	t t 1000 EUR	* 31 863 31 863 25 212	35 633 35 633 32 060	36 848 36 848 32 180	7 7

3 Produktion nach Güterarten - Deutschland

Melde-Nr.	Bezeichnung	Einheit	4. Vj 2016	3. Vj 2017	4. Vj 2017	4. Vj 2017 Anzahl der Unternehmen
1	2	3	4	5	6	7
2432 20 100	Kaltgewalzte Flacherzeugnisse, aus Stahl, plattiert oder überzogen, mit einer Breite von weniger als 600 mm - Plattiertes Kaltband, aus unlegiertem Stahl, mit einer Breite von weniger als 600 mm darunter zum Absatz bestimmt	t t 1000 EUR	* . 15 906	. 7 507 28 266	. 6 557 25 638	3 3
2432 20 200	- Schmelztauchveredeltes oder elektrolytisch mit Metallen veredeltes Kaltband, aus unlegiertem Stahl, mit einer Breite von weniger als 600 mm darunter zum Absatz bestimmt	t t 1000 EUR	* . 12 322	18 078 18 078 13 896	. . 12 856	3 3
2432 20 300	- Organisch oder anorganisch überzogenes Kaltband, aus unlegiertem Stahl, mit einer Breite von weniger als 600 mm darunter zum Absatz bestimmt	t t 1000 EUR	* . .	- . .	- . .	- 2
2432 20 400	- Schmelztauchveredeltes Kaltband, aus unlegiertem Stahl, mit einer Breite von weniger als 600 mm, durch Längsteilen hergestellt darunter zum Absatz bestimmt	t t 1000 EUR	*	1 1
2432 20 500	- Elektrolytisch mit Metallen veredeltes Kaltband, aus unlegiertem Stahl, mit einer Breite von weniger als 600 mm, durch Längsteilen hergestellt darunter zum Absatz bestimmt	t t 1000 EUR	*	1 1
2432 20 600	- Organisch oder anorganisch beschichtetes Kaltband, aus unlegiertem Stahl, mit einer Breite von weniger als 600 mm, durch Längsteilen hergestellt darunter zum Absatz bestimmt	t t 1000 EUR	* 25 218 25 218 34 211	27 069 27 069 39 686	26 104 26 104 37 888	3 3
2433 11 100	Kaltprofile Offene Kaltprofile aus nicht legiertem Stahl - Profile (ohne Oberflächenveredlung), kalthergestellt oder kaltfertiggestellt, aus flachgewalzten Erzeugnissen darunter zum Absatz bestimmt	t t 1000 EUR	* 51 351 51 351 69 702	61 646 61 646 88 985	64 918 64 918 94 532	18 18
2433 11 300	- Profile aus flachgewalzten Erzeugnissen, kalthergestellt, verzinkt oder anders oberflächenveredelt darunter zum Absatz bestimmt	t t 1000 EUR	* 130 843 130 843 125 426	157 203 157 203 165 743	120 229 120 229 125 298	24 24
2433 11 500	- Profile aus Eisen oder nicht legiertem Stahl, kalthergestellt oder kaltfertiggestellt und weitergehend bearbeitet oder geschmiedet oder anders warmhergestellt und weitergehend bearbeitet, a.n.g. (ausgenommen aus flachgewalzten Erzeugnissen) darunter zum Absatz bestimmt	t t 1000 EUR	* - - -	- - -	- - -	- -
2433 12 000	Profile aus flachgewalzten Erzeugnissen, kalthergestellt oder kaltfertiggestellt, aus nicht rostendem Stahl darunter zum Absatz bestimmt	t t 1000 EUR	* 15 212 15 212 30 773	23 262 23 262 41 168	15 425 15 425 29 897	15 15
2433 20 000	Profilierte Bleche darunter zum Absatz bestimmt	t t 1000 EUR	* 12 318 12 318 20 835	9 623 9 623 16 348	10 787 10 787 18 628	8 8
2433 30 000	Sandwich-Platten aus beschichtetem Stahlblech darunter zum Absatz bestimmt	t t 1000 EUR	* - 54 819 130 691	- 61 545 157 245	- 50 626 136 967	- 22
2434 11 301	Kaltgezogener Draht Kaltgezogener Draht aus nicht legiertem Stahl - mit einem Kohlenstoffgehalt von weniger als 0,25 GHT - mit einem Querschnitt von 0,80 mm oder mehr, nicht überzogen (blank) darunter zum Absatz bestimmt	t t 1000 EUR	* 306 632 188 173 122 442	328 413 195 161 139 555	292 459 179 999 137 612	33 29

3 Produktion nach Güterarten - Deutschland

Melde-Nr.	Bezeichnung	Einheit	4. Vj 2016	3. Vj 2017	4. Vj 2017	4. Vj 2017 Anzahl der Unternehmen
1	2	3	4	5	6	7
2434 11 302	- - mit einem Querschnitt von 0,80 mm oder mehr, verzinkt und anders überzogen darunter zum Absatz bestimmt	t t 1000 EUR	. 7 946 7 929	. 9 088 9 130	. 6 178 6 757	8 8
2434 11 306	- - mit einem Querschnitt von weniger als 0,80 mm, nicht überzogen (blank) darunter zum Absatz bestimmt	t t 1000 EUR	. 4 816 .	. 5 391 .	. 4 539 .	5 4
2434 11 307	- - mit einem Querschnitt von weniger als 0,80 mm, verzinkt und anders überzogen darunter zum Absatz bestimmt	t t 1000 EUR	2 2
	- mit einem Kohlenstoffgehalt von 0,25 GHT oder mehr bis unter 0,6 GHT					
2434 11 503	- - nicht überzogen (blank) darunter zum Absatz bestimmt	t t 1000 EUR	. 26 221 24 787	. 28 453 26 410	. 27 867 25 545	15 15
2434 11 508	- - verzinkt und anders überzogen darunter zum Absatz bestimmt	t t 1000 EUR	. 2 447 3 022	. 2 905 3 689	. 3 134 3 970	11 10
	- mit einem Kohlenstoffgehalt von 0,6 GHT oder mehr					
2434 11 703	- - nicht überzogen (blank) darunter zum Absatz bestimmt	t t 1000 EUR	53 332 53 332 42 738	54 498 54 498 48 203	51 620 51 620 47 982	16 16
2434 11 705	- - verzinkt darunter zum Absatz bestimmt	t t 1000 EUR	. 8 247 9 780	. 10 456 12 995	. 10 247 13 440	7 6
2434 11 709	- - anders überzogen darunter zum Absatz bestimmt	t t 1000 EUR	8 478 8 478 8 950	9 267 9 267 11 269	8 215 8 215 9 853	6 6
2434 12 000	Kaltgezogener Draht aus nicht rostendem Stahl darunter zum Absatz bestimmt	t t 1000 EUR	. 7 487 31 035	. 9 219 40 025	. 8 100 36 342	11 10
	Kaltgezogener Draht aus anderem legierten Stahl					
2434 13 001	- Schweißdrähte, -bänder und -stäbe, weder umhüllt noch gefüllt darunter zum Absatz bestimmt	t t 1000 EUR	16 202 16 202 44 016	17 880 17 880 49 482	17 833 17 833 47 878	6 6
2434 13 009	- Anderer kaltgezogener Draht aus anderem legierten Stahl darunter zum Absatz bestimmt	t t 1000 EUR	. 20 152 28 098	. 20 785 31 789	. 21 335 32 323	14 13
	NE-Metalle und Halbzeug daraus Silber (einschl. vergoldetem oder platinisiertem Silber), in Rohform oder als Halbzeug oder Pulver					
2441 10 300	- in Rohform oder als Pulver darunter zum Absatz bestimmt	kg kg 1000 EUR	. 464 975 224 777	. 441 079 186 378	. 446 744 191 792	11 10
2441 10 500	- als Halbzeug darunter zum Absatz bestimmt	kg kg 1000 EUR	. 440 684 163 727	. 441 930 139 940	. 441 381 159 517	15 15
	Gold (einschl. platinisiertem Gold), in Rohform oder als Halbzeug oder Pulver					
2441 20 300	- in Rohform oder als Pulver darunter zum Absatz bestimmt	kg kg 1000 EUR	. 11 510 .	. 12 355	6 5
2441 20 500	- als Halbzeug darunter zum Absatz bestimmt	kg kg 1000 EUR	. 20 043 282 157	. 21 515 261 249	. 20 545 257 352	12 11
2441 20 700	- Gold zu monetären Zwecken darunter zum Absatz bestimmt	kg kg 1000 EUR	- - -	- - -	- - -	- -
	Platin, in Rohform oder als Pulver oder als Halbzeug					
2441 30 300	- in Rohform oder als Pulver darunter zum Absatz bestimmt	kg kg 1000 EUR	10 070 . 32 069	. 6 200 37 330	. . 35 347	6 5
2441 30 500	- als Halbzeug darunter zum Absatz bestimmt	kg kg 1000 EUR	. 86 287 .	. 74 663 .	. 79 030 .	8 8
2441 30 700	- Katalysatoren in Form von Geweben oder Gittern, aus Platin darunter zum Absatz bestimmt	kg kg 1000 EUR	- . .	- . .	- . .	- 2
2441 40 000	Goldplattierungen auf unedlen Metallen oder auf Silber, in Rohform oder als Halbzeug darunter zum Absatz bestimmt	kg kg 1000 EUR	. 210 853 9 766	. 263 207 12 114	. 225 102 10 355	7 7

3 Produktion nach Güterarten - Deutschland

Melde-Nr.	Bezeichnung	Einheit	4. Vj 2016	3. Vj 2017	4. Vj 2017	4. Vj 2017 Anzahl der Unternehmen
1	2	3	4	5	6	7
	Silberplattierungen auf unedlen Metallen; Platinplattierungen auf unedlen Metallen, auf Silber oder auf Gold, in Rohform oder als Halbzeug					
2441 50 300	- Silberplattierungen auf unedlen Metallen, in Rohform oder als Halbzeug	kg	.	.	.	4
	darunter zum Absatz bestimmt	kg	10 156	8 154	.	4
		1000 EUR	.	.	.	
2441 50 500	- Platinplattierungen auf unedlen Metallen, auf Silber oder auf Gold, in Rohform oder als Halbzeug	kg	.	.	.	1
	darunter zum Absatz bestimmt	kg	.	.	.	1
		1000 EUR	.	.	.	
	Aluminium und Halbzeug daraus					
	Aluminium in Rohform, Aluminiumlegierungen					
2442 11 300	- Nicht legiertes Aluminium in Rohform	t	.	.	.	7
	darunter zum Absatz bestimmt	t	.	.	.	6
		1000 EUR	.	.	.	
2442 11 530	- - Aluminiumlegierungen	t	.	.	.	7
	- - Primäraluminium	t	91 342	87 693	92 745	6
	darunter zum Absatz bestimmt	t	144 596	151 399	163 613	
		1000 EUR				
2442 11 550	- - Sekundäraluminium	t	341 084	350 197	334 173	13
	darunter zum Absatz bestimmt	t	299 153	307 868	296 152	13
		1000 EUR	284 095	303 257	291 431	
2442 12 000	Aluminiumoxid (ohne künstlichen Korund)	t	.	.	.	10
	darunter zum Absatz bestimmt	t	264 814	242 807	247 512	10
		1000 EUR	84 319	86 860	88 044	
2442 21 000	Halbzeug aus Aluminium	t	.	.	.	10
	Pulver und Flitter, aus Aluminium	t	5 385	7 779	6 903	9
	darunter zum Absatz bestimmt	t	53 983	71 168	63 562	
		1000 EUR				
2442 22 300	Stangen (Stäbe) und Profile, aus Aluminium	t	.	.	.	6
	- aus nicht legiertem Aluminium	t	369	512	408	6
	darunter zum Absatz bestimmt	t	1 939	2 574	2 054	
		1000 EUR				
2442 22 500	- aus Aluminiumlegierungen	t	114 131	146 453	125 226	44
	darunter zum Absatz bestimmt	t	112 266	144 080	122 937	43
		1000 EUR	446 420	574 032	508 466	
2442 23 300	Draht aus Aluminium	t	6 465	6 714	6 557	7
	- aus nicht legiertem Aluminium	t	.	.	.	4
	darunter zum Absatz bestimmt	t	12 484	11 794	12 406	
		1000 EUR				
2442 23 500	- aus Aluminiumlegierungen	t	.	.	.	3
	darunter zum Absatz bestimmt	t	.	.	.	3
		1000 EUR				
2442 24 300	Bleche und Bänder aus Aluminium, mit einer Dicke von mehr als 0,2 mm	t	.	.	.	10
	- aus nicht legiertem Aluminium	t	237 679	268 545	240 350	10
	darunter zum Absatz bestimmt	t	380 222	467 911	439 367	
		1000 EUR				
2442 24 500	- aus Aluminiumlegierungen	t	.	.	.	19
	darunter zum Absatz bestimmt	t	493 474	533 979	510 856	18
		1000 EUR	725 248	786 104	742 811	
2442 25 000	Folien und dünne Bänder, aus Aluminium (auch bedruckt oder auf Papier, Pappe, Kunststoff o.ä. Unterlagen), mit einer Dicke (ohne Unterlage) von 0,2 mm oder weniger	t	69 724	74 327	70 745	20
	darunter zum Absatz bestimmt	t	69 724	74 327	70 745	20
		1000 EUR	331 151	367 675	352 021	
2442 26 300	Rohre aus Aluminium; Rohrform-, Rohrverschluss- und Rohrverbindungsstücke, aus Aluminium	t	.	.	.	4
	- Rohre aus nicht legiertem Aluminium	t	.	.	.	4
	darunter zum Absatz bestimmt	t	.	.	604	
		1000 EUR				
2442 26 500	- Rohre aus Aluminiumlegierungen	t	5 999	6 752	6 600	12
	darunter zum Absatz bestimmt	t	5 999	6 752	6 600	12
		1000 EUR	33 666	39 406	38 865	
2442 26 700	- Rohrform-, Rohrverschluss- und Rohrverbindungsstücke, aus Aluminium	t	.	.	.	8
	darunter zum Absatz bestimmt	t	83	88	94	6
		1000 EUR	2 431	2 545	2 699	

3 Produktion nach Güterarten - Deutschland

Melde-Nr.	Bezeichnung	Einheit	4. Vj 2016	3. Vj 2017	4. Vj 2017	4. Vj 2017 Anzahl der Unternehmen
1	2	3	4	5	6	7
2443 11 300	Blei, Zink und Zinn, in Rohform Blei, in Rohform - raffiniert	t	71 204	71 265	72 342	6
	darunter zum Absatz bestimmt	t	71 204	71 265	72 342	6
		1000 EUR	118 511	126 802	141 075	
2443 11 500	- mit Antimon darunter zum Absatz bestimmt	t	.	.	.	3
		t	.	.	.	3
		1000 EUR	.	.	.	
2443 11 900	- Anderes Blei (z.B. Werkblei) darunter zum Absatz bestimmt	t	.	.	.	3
		t	.	.	.	3
		1000 EUR	.	23 616	.	
2443 12 300	Zink, in Rohform - raffiniert	t	.	.	.	2
	darunter zum Absatz bestimmt	t	.	.	.	2
		1000 EUR	.	.	.	
2443 12 500	- in Rohform, Zinklegierungen darunter zum Absatz bestimmt	t	45 322	47 819	44 661	8
		t	45 322	47 819	44 661	8
		1000 EUR	91 954	104 845	106 031	
2443 13 300	Zinn, in Rohform - nichtlegiert	t	.	.	.	1
	darunter zum Absatz bestimmt	t	.	.	.	1
		1000 EUR	.	.	.	
2443 13 500	- Zinnlegierungen darunter zum Absatz bestimmt	t	1 225	.	.	3
		t	1 225	.	.	3
		1000 EUR	10 719	.	.	
2443 21 000	Halbzeug aus Blei, Zink und Zinn Platten, Bleche, Bänder und Folien aus Blei; Pulver und Flitter, aus Blei	t	11 895	18 003	17 724	7
	darunter zum Absatz bestimmt	t	11 895	18 003	17 724	7
		1000 EUR	21 936	37 540	37 191	
2443 22 000	Staub, Pulver und Flitter, aus Zink darunter zum Absatz bestimmt	t	22 361	22 928	23 217	7
		t	22 361	22 928	23 217	7
		1000 EUR	24 964	30 053	31 120	
2443 23 000	Stangen (Stäbe), Profile, Draht, Bleche, Bänder und Folien, aus Zink	t	.	.	.	8
	darunter zum Absatz bestimmt	t	25 450	20 387	20 247	8
		1000 EUR	91 220	78 749	77 854	
2443 24 000	Stangen (Stäbe), Profile und Draht, aus Zinn	t	102	116	92	4
	darunter zum Absatz bestimmt	t	102	116	92	4
		1000 EUR	2 434	3 006	2 167	
2444 11 000	Kupfer und Halbzeug daraus Kupfer in Rohform; Kupfermatte; Zementkupfer (gefälltes Kupfer) Kupfermatte; Zementkupfer (gefälltes Kupfer)	t	-	-	-	-
	darunter zum Absatz bestimmt	t	-	-	-	-
		1000 EUR	-	-	-	
2444 12 000	Nicht raffiniertes Kupfer; Kupfer- anoden zum elektrolytischen Raffinieren	t	-	-	-	-
	darunter zum Absatz bestimmt	t	-	-	-	-
		1000 EUR	-	-	-	
2444 13 300	Raffiniertes Kupfer und Kupfer- legierungen, in Rohform; Kupfer- vorlegierungen - Raffiniertes Kupfer in Rohform (z.B. Kathoden, Drahtbarren, Knüppel)	t	.	.	.	3
	darunter zum Absatz bestimmt	t	.	.	.	2
		1000 EUR	.	.	.	
2444 13 700	- Kupferlegierungen, in Rohformen; Kupferlegierungen	t	.	.	.	7
	darunter zum Absatz bestimmt	t	8 630	8 762	8 985	6
		1000 EUR	.	41 226	44 713	
2444 21 000	Halbzeug aus Kupfer und Kupfer- legierungen Pulver und Flitter, aus Kupfer und Kupferlegierungen	t	3 215	4 805	4 334	7
	darunter zum Absatz bestimmt	t	3 215	4 805	4 334	7
		1000 EUR	33 001	48 025	44 133	
2444 22 000	Stangen (Stäbe) und Profile, aus Kupfer und Kupferlegierungen	t	.	.	.	19
	darunter zum Absatz bestimmt	t	62 331	68 240	62 078	19
		1000 EUR	184 226	221 577	216 181	
2444 23 300	Draht aus Kupfer und Kupfer- legierungen - aus raffiniertem Kupfer, mit einer größten Querschnittsabmessung von mehr als 6 mm; Draht aus Kupfer- legierungen	t	.	.	.	16
	darunter zum Absatz bestimmt	t	147 895	158 003	156 920	16
		1000 EUR	374 029	425 690	474 933	

3 Produktion nach Güterarten - Deutschland

Melde-Nr.	Bezeichnung	Einheit	4. Vj 2016	3. Vj 2017	4. Vj 2017	4. Vj 2017 Anzahl der Unternehmen
1	2	3	4	5	6	7
2444 23 500	- aus raffiniertem Kupfer, mit einer größten Querschnittsabmessung von mehr als 0,5 mm bis 6 mm darunter zum Absatz bestimmt	t t 1000 EUR	* 36 642 20 490 54 312	38 393 22 036 61 288	36 838 20 536 60 128	17 15
2444 23 700	- aus raffiniertem Kupfer, mit einer größten Querschnittsabmessung von 0,5 mm oder weniger darunter zum Absatz bestimmt	t t 1000 EUR	* 12 440 4 809 13 294	13 776 5 488 13 943	13 372 5 005 12 649	15 14
2444 24 000	Bleche und Bänder, aus Kupfer und Kupferlegierungen, mit einer Dicke von mehr als 0,15 mm darunter zum Absatz bestimmt	t t 1000 EUR	* 153 027 149 493 542 184	175 840 172 255 681 120	159 761 157 554 660 302	21 21
2444 25 000	Folien und dünne Bänder, aus Kupfer und Kupferlegierungen (auch bedruckt oder auf Papier, Pappe, Kunststoff o.ä. Unterlagen), mit einer Dicke (ohne Unterlage) von 0,15 mm oder weniger darunter zum Absatz bestimmt	t t 1000 EUR	* 2 642 2 642 19 523	2 457 2 457 19 791	2 341 2 341 20 411	7 7
2444 26 300	Rohre, Rohrform-, Rohrverschluss- und Rohrverbindungsstücke, aus Kupfer und Kupferlegierungen - Rohre darunter zum Absatz bestimmt	t t 1000 EUR	* 42 008 39 783 198 081	. 46 946 254 437	. 41 473 239 481	18 18
2444 26 500	- Rohrform-, Rohrverschluss- und Rohrverbindungsstücke darunter zum Absatz bestimmt	t t 1000 EUR	* . . 37 690	8 7
2445 11 000	Sonstige NE-Metalle und Halbzeug daraus Nickelmatte u.a. Zwischenerzeugnisse der Nickelmetallurgie; Nickel in Rohform Nickel in Rohform darunter zum Absatz bestimmt	t t 1000 EUR	* . . 661 7 502	. . 727 7 801	. . 751 8 725	5 4
2445 12 000	Nickelmatte, Nickeloxidsinter u.a. Zwischenerzeugnisse der Nickelmetallurgie darunter zum Absatz bestimmt	t t 1000 EUR	*	1 1
2445 21 000	Halbzeug aus Nickel und Nickellegierungen Pulver und Flitter, aus Nickel und Nickellegierungen darunter zum Absatz bestimmt	t t 1000 EUR	*	3 3
2445 22 000	Stangen (Stäbe), Profile und Draht, aus Nickel und Nickellegierungen darunter zum Absatz bestimmt	t t 1000 EUR	* 2 665 2 665 28 490	3 077 3 077 36 249	2 696 2 696 30 796	13 13
2445 23 000	Bleche, Bänder und Folien, aus Nickel und Nickellegierungen darunter zum Absatz bestimmt	t t 1000 EUR	* . . 6 646 36 821	. . 6 506 44 516	7 049 43 834	7 7
2445 24 000	Rohre, Rohrform-, Rohrverschluss- und Rohrverbindungsstücke, aus Nickel und Nickellegierungen darunter zum Absatz bestimmt	t t 1000 EUR	* 393 393 10 621	451 451 12 320	347 347 10 532	8 8
2445 30 130	Sonstige NE-Metalle und Erzeugnisse daraus; Cermets; Abfälle und Schrott - Wolfram; Pulver, Stangen (Stäbe), Profile, Bleche aus Wolfram; Molybdän und Waren daraus - - Wolfram (ohne Abfälle und Schrott); Pulver aus Wolfram; Stangen (Stäbe), Profile, Bleche, Bänder, Folien und Draht aus Wolfram darunter zum Absatz bestimmt	t t 1000 EUR	* . . 335 19 596	. . 391 23 673	. . 374 23 420	8 8
2445 30 170	- - Molybdän und Waren daraus (ohne Abfälle und Schrott) darunter zum Absatz bestimmt	t t 1000 EUR	* . . 139 4 471	. . 327 9 472	. . 332 10 173	9 9
2445 30 230	- Tantal, Magnesium, Waren daraus; Cobaltmatte, Cobalt und Waren daraus - - Tantal und Waren daraus (ohne Abfälle und Schrott) darunter zum Absatz bestimmt	t t 1000 EUR	* . . 27 422	. . 18 065	. . 25 999	7 7
2445 30 250	- - Magnesium und Waren daraus (ohne Abfälle und Schrott) darunter zum Absatz bestimmt	t t 1000 EUR	* 4 487 19 652	4 934 21 739	5 041 20 726	7 7

3 Produktion nach Güterarten - Deutschland

Melde-Nr.	Bezeichnung	Einheit	4. Vj 2016	3. Vj 2017	4. Vj 2017	4. Vj 2017 Anzahl der Unternehmen
1	2	3	4	5	6	7
2445 30 270	- - Cobaltmatte und andere Zwischen- erzeugnisse der Cobalt- metallurgie; Cobalt und Waren daraus (ohne Abfälle und Schrott) darunter zum Absatz bestimmt	t t 1000 EUR	* 168 168 13 341	. . 241 19 205	184 184 15 788	7 7
2445 30 300	- Bismut und Waren daraus, einschl. Abfälle und Schrott, Cadmium in Rohform und Waren daraus (ohne Abfälle und Schrott) darunter zum Absatz bestimmt	t t 1000 EUR	* . . 707	. . 342	. . .	2 2
2445 30 430	- Titan und Waren daraus (ohne Abfälle und Schrott) darunter zum Absatz bestimmt	t t 1000 EUR	* . 617 34 309	. . 455 31 865	. . 403 30 873	11 11
2445 30 470	- Zirconium und Waren daraus (ohne Abfälle und Schrott); Antimon und Waren daraus (ohne Abfälle und Schrott) darunter zum Absatz bestimmt	t t 1000 EUR	* . . .	17 17	3 3
2445 30 550	- Mangan, Beryllium, Chrom etc., Cermets, Waren daraus - Beryllium, Chrom, Germanium, Vanadium, Gallium, Hafnium, Indium, Niob, Rhenium, thallium, Waren daraus, a.n.g.; Abfälle und Schrott von diesen Metallen (ohne Abfälle und Schrott von Chrom, Beryllium und Thallium) darunter zum Absatz bestimmt	t t 1000 EUR	* 224 224 11 543	329 329 13 989	376 376 18 513	11 11
2445 30 570	- - Cermets und Waren daraus (einschl. Abfälle und Schrott), a.n.g.; Mangan und Waren daraus (einschl. Abfälle und Schrott), a.n.g. darunter zum Absatz bestimmt	t t 1000 EUR	*	3 3
2446 10 000	Kernbrennstoffe Natürliches Uran und seine Verbind- ungen; Legierungen, Dispersionen (einschl. Cermets), keramische Erzeugnisse und Mischungen, die na- türliches Uran oder Verbind. von natürlichem Uran enthalten darunter zum Absatz bestimmt	kg kg 1000 EUR	* - - -	- - -	- - -	- -
2446 99 000	An Nachunternehmer vergebene Arbeiten bei der Herstellung von Kernbrennstoffen	1000 EUR	-	-	-	-
2451 11 100	Gießereierzeugnisse Eisengießereierzeugnisse Teile aus Temperguss - für Straßenfahrzeuge und Maschinenbauerzeugnisse darunter zum Absatz bestimmt	t t 1000 EUR	*	2 2
2451 11 900	- für sonstige Verwendungszwecke darunter zum Absatz bestimmt	t t 1000 EUR	* . 6 258 16 076	. . 6 185 18 834	. . 6 751 19 301	7 7
2451 12 100	Teile aus Gusseisen mit Kugelgraphit - für Straßenfahrzeuge darunter zum Absatz bestimmt	t t 1000 EUR	* 151 789 151 789 240 961	162 745 162 745 269 731	169 800 169 800 280 796	24 24
2451 12 200	- Wellen, Lagerschalen darunter zum Absatz bestimmt	t t 1000 EUR	* . 2 384 3 836	. . 2 609 4 664	. . 3 487 6 128	5 5
2451 12 400	- für Motoren und Antriebselemente darunter zum Absatz bestimmt	t t 1000 EUR	* 7 169 6 363 14 689	. . 6 686 16 944	. . 7 007 16 940	18 17
2451 12 500	- für sonstige Maschinenbau- erzeugnisse darunter zum Absatz bestimmt	t t 1000 EUR	* 98 784 92 862 196 081	103 705 98 796 206 133	99 491 94 727 199 731	60 58
2451 12 900	- für sonstige Verwendungszwecke darunter zum Absatz bestimmt	t t 1000 EUR	* 68 598 64 830 111 727	81 229 77 123 128 630	78 400 75 239 133 162	50 48
2451 13 100	Teile aus nicht verformbarem Gusseisen (Eisenguss) - für Straßenfahrzeuge darunter zum Absatz bestimmt	t t 1000 EUR	* . 195 438 255 859	. . 205 958 289 814	. . 211 103 302 434	20 20

3 Produktion nach Güterarten - Deutschland

Melde-Nr.	Bezeichnung	Einheit	4. Vj 2016	3. Vj 2017	4. Vj 2017	4. Vj 2017 Anzahl der Unternehmen
1	2	3	4	5	6	7
2451 13 200	- Wellen, Lagerschalen darunter zum Absatz bestimmt	t t 1000 EUR	2 2
2451 13 400	- für Motoren und Antriebselemente darunter zum Absatz bestimmt	t t 1000 EUR	128 165 123 073 174 610	133 557 129 166 190 259	139 986 134 809 199 989	28 25
2451 13 500	- für sonstige Maschinenbau- erzeugnisse darunter zum Absatz bestimmt	t t 1000 EUR	93 603 66 428 120 617	102 893 77 162 142 098	106 544 79 464 148 684	78 74
2451 13 900	- für sonstige Verwendungszwecke darunter zum Absatz bestimmt	t t 1000 EUR	79 990 67 827 104 790	91 832 75 161 119 166	94 110 76 447 122 767	51 49
2451 20 000	Rohre und Hohlprofile, aus Gusseisen darunter zum Absatz bestimmt	t t 1000 EUR	39 964 39 964 46 284	38 957 38 957 43 895	31 769 31 769 37 762	3 3
2451 30 300	Rohrform-, Rohrverschluss- und Rohr- verbindungsstücke, aus Gusseisen - aus nicht verformbarem Gusseisen darunter zum Absatz bestimmt	t t 1000 EUR	11 539 11 539 13 096	10 821 10 821 15 184	11 699 11 699 13 338	5 5
2451 30 500	- aus verformbarem Gusseisen darunter zum Absatz bestimmt	t t 1000 EUR	2 003 2 003 7 325	3 3
2452 10 100	Stahlgießereierzeugnisse Teile aus Stahlguss - für Straßenfahrzeuge darunter zum Absatz bestimmt	t t 1000 EUR	2 499 2 499 43 944	3 377 3 377 56 398	3 543 3 543 58 647	10 10
2452 10 300	- Lagerschalen darunter zum Absatz bestimmt	t t 1000 EUR	- - -	- - -	- - -	- -
2452 10 400	- für Motoren und Antriebselemente darunter zum Absatz bestimmt	t t 1000 EUR	241 241 4 574	205 205 5 937	238 238 6 178	5 5
2452 10 500	- für sonstige Maschinenbau- erzeugnisse darunter zum Absatz bestimmt	t t 1000 EUR	6 154 4 465 44 837	7 723 5 524 49 374	7 238 5 304 49 399	23 23
2452 10 900	- für sonstige Erzeugnisse darunter zum Absatz bestimmt	t t 1000 EUR	. 13 179 145 113	. 14 277 165 170	. 14 157 171 663	33 31
2452 20 000	Rohre aus Stahlschleuderguss darunter zum Absatz bestimmt	t t 1000 EUR	- - -	- - -	- - -	- -
2452 30 000	Rohre, Rohrform-, Rohrverschluss- und Rohrverbindungsstücke, aus Gusstahl darunter zum Absatz bestimmt	t t 1000 EUR	- - -	- - -	- - -	- -
2453 10 100	Leichtmetallgießereierzeugnisse Teile aus Leichtmetallguss - für Straßenfahrzeuge darunter zum Absatz bestimmt	t t 1000 EUR	155 167 103 016 660 488	164 829 108 004 722 943	167 660 106 534 710 656	79 70
2453 10 200	- Wellen, Lagerschalen darunter zum Absatz bestimmt	t t 1000 EUR	. 302 3 305	. 375 3 434	. 330 3 456	7 7
2453 10 400	- für Motoren und Antriebselemente darunter zum Absatz bestimmt	t t 1000 EUR	59 960 33 519 239 173	60 105 36 743 267 647	59 163 37 438 262 987	57 48
2453 10 500	- für sonstige Maschinenbau- erzeugnisse darunter zum Absatz bestimmt	t t 1000 EUR	5 535 3 914 55 823	5 905 4 316 63 814	6 036 4 341 64 044	70 68
2453 10 900	- für sonstige Verwendungszwecke darunter zum Absatz bestimmt	t t 1000 EUR	111 358 100 306 235 202	115 188 103 533 268 242	118 339 106 309 263 770	131 123
2454 10 100	Buntmetall-/Schwermetallgießerei- erzeugnisse Teile aus Buntmetall-/ Schwermetallguss - für Straßenfahrzeuge darunter zum Absatz bestimmt	t t 1000 EUR	. . 24 929	. . 27 509	. . 28 248	14 13
2454 10 200	- Wellen, Lagerschalen darunter zum Absatz bestimmt	t t 1000 EUR	4 3

3 Produktion nach Güterarten - Deutschland

Melde-Nr.	Bezeichnung	Einheit	4. Vj 2016	3. Vj 2017	4. Vj 2017	4. Vj 2017 Anzahl der Unternehmen
1	2	3	4	5	6	7
2454 10 400	- für Motoren und Antriebselemente darunter zum Absatz bestimmt	t	53	73	59	7
		t	53	73	59	7
		1000 EUR	.	.	.	
2454 10 500	- für sonstige Maschinenbau- erzeugnisse darunter zum Absatz bestimmt	t	11 655	12 586	11 070	37
		t	2 484	2 419	1 852	28
		1000 EUR	23 603	24 840	19 437	
2454 10 900	- für sonstige Verwendungszwecke darunter zum Absatz bestimmt	t	12 040	13 401	12 143	82
		t	11 095	12 433	11 208	77
		1000 EUR	112 473	136 138	119 065	

Melde-Nr.	Bezeichnung	Einheit	4. Vj 2016	3. Vj 2017	4. Vj 2017	4. Vj 2017 Anzahl der Unternehmen
1	2	3	4	5	6	7
	Metallerzeugnisse					
	Stahl- und Leichtmetallbauerzeugnisse					
	Metallkonstruktionen					
	Vorgefertigte Gebäude aus Eisen, Stahl oder Aluminium					
	- Vorgefertigte Gebäude aus Eisen oder Stahl					
2511 10 303	- - Hallen ohne Einbauten	m ² t	1 605 145 56 848	1 479 734 52 151	1 557 799 54 747	73 73
		1000 EUR	147 326	131 592	144 798	
2511 10 305	- - Hallen mit Einbauten	m ² t	542 089 20 297	348 966 14 211	660 571 19 302	22 22
		1000 EUR	60 690	49 904	64 937	
2511 10 307	- - Stahl-Profilblech-Garagen; Gartenhäuser u.ä. Fertigteilbauten, aus Stahlblech	m ² t	189 532 3 396	192 281 3 811	199 159 4 133	10 10
		1000 EUR	23 355	25 798	30 214	
2511 10 309	- - Andere Fertigteilbauten und bewohnbare Container	m ² t	308 621 31 371	242 379 29 722	263 979 31 690	35 35
		1000 EUR	198 705	153 216	175 361	
2511 10 500	- Vorgefertigte Gebäude aus Aluminium	m ² t	9 234 587	4 233 576	5 802 559	10 10
		1000 EUR	5 458	3 790	4 527	
	Andere Konstruktionen und Konstruktionsteile, aus Metall					
	Brücken und Brückenelemente, aus Eisen oder Stahl					
2511 21 003	- Verkehrsbrücken und Teile dafür	t	18 727	16 971	21 223	28
		1000 EUR	55 183	51 771	62 861	
2511 21 005	- Signal-, Rohr- und Kabelbrücken	t	715	582	797	7
		1000 EUR	3 957	2 520	3 394	
2511 22 000	Türme und Gittermaste, aus Eisen oder Stahl	t	76 090	68 789	58 971	30
		1000 EUR	117 190	106 178	95 530	
	Andere Konstruktionen und Konstruktionsteile, vorgearbeitete Bleche, Stäbe, Profile u. dgl., aus Eisen, Stahl oder Aluminium					
	- Gerüst-, Schalungs- oder Stützmaterial, aus Eisen oder Stahl					
2511 23 103	- - Strebaubau (z.B. Grubenstempel; ohne schreitenden hydraulischen Grubenausbau) und Zubehör	t	411	1 333	744	4
		1000 EUR	3 293	7 517	6 168	
2511 23 105	- - Streckenausbau (z.B. Streckenbögen) und Zubehör	t	10 532	13 050	13 519	9
		1000 EUR	10 454	9 811	10 201	
2511 23 107	- - Anderes Gerüst-, Schalungs- oder Stützmaterial, aus Eisen oder Stahl	t	52 836	56 568	50 567	54
		1000 EUR	131 237	146 347	132 484	
2511 23 300	- Schützen, Wehre u.a. Konstruktionen für den Wasserbau, aus Eisen oder Stahl	t	7 626	6 928	7 645	28
		1000 EUR	14 920	14 121	16 252	
2511 23 500	- Rollläden und andere Konstruktionen und Konstruktionsteile, ausschließlich oder hauptsächlich aus Stahlblech	t	161 356	169 726	172 190	268
		1000 EUR	428 670	475 931	502 769	
	- Andere Konstruktionen und zu Konstruktionszwecken vorgearbeitete Stäbe, Profile u. dgl. aus Eisen oder Stahl					
	- - Skelettkonstruktionen, Stütz- und Trägerkonstruktionen für den Anlagenbau sowie für andere Zwecke aus Eisen oder Stahl					
2511 23 611	- - - Skelettkonstruktionen für Hallen (z.B. Produktions-, Lager-, Fertigungs-, Freizeithallen)	t	78 532	85 005	90 369	139
		1000 EUR	174 060	183 859	189 735	
2511 23 612	- - - Skelettkonstruktionen für Büro-, Amts- und Anstaltsgebäude	t	2 458	4 237	4 302	21
		1000 EUR	6 676	11 302	12 540	
2511 23 613	- - - Skelettkonstruktionen für andere Gebäude (z.B. Bahnhöfe, Flughäfen)	t	20 018	19 419	22 654	69
		1000 EUR	62 274	66 335	75 726	

3 Produktion nach Güterarten - Deutschland

Melde-Nr.	Bezeichnung	Einheit	4. Vj 2016	3. Vj 2017	4. Vj 2017	4. Vj 2017 Anzahl der Unternehmen
1	2	3	4	5	6	7
2511 23 614	- - - Stütz- und Trägerkonstruktionen für den Anlagenbau (z.B. für Raffinerien, chemische Industrien, Hütten- und Kraftwerke)	t 1000 EUR	53 580 162 124	51 153 151 314	49 692 157 430	125
2511 23 615	- - - Stütz- und Trägerkonstruktionen für andere Zwecke	t 1000 EUR	109 958 241 877	112 347 256 915	107 496 246 392	251
2511 23 691	- - - Andere Konstruktionen und zu Konstruktionszwecken vorgearbeitete Stäbe, Profile u. dgl. aus Eisen oder Stahl	t 1000 EUR	85 464 103 232	103 352 135 696	91 487 132 653	32
2511 23 692	- - - Ortsfeste Gerüstkonstruktionen	t 1000 EUR	85 464 103 232	103 352 135 696	91 487 132 653	32
2511 23 692	- - - Dachstühle und Teile dafür (z.B. Be- und Überdachungen)	t 1000 EUR	5 816 7 996	7 238 12 851	5 969 11 203	20
2511 23 693	- - - Glasdachkonstruktionen (z.B. Wintergärten)	m ² t 1000 EUR	119 071 10 360 38 355	112 130 11 113 35 662	96 987 11 235 29 375	47 47
2511 23 694	- - - Regale (ohne Fachbodenregale und Systemprofile)	t 1000 EUR	100 199 171 503	84 052 152 537	82 241 170 905	48
2511 23 695	- - - Stahlschutzplanken	t 1000 EUR	21 631 17 903	22 307 18 518	22 652 18 949	7
2511 23 696	- - - Abdeckungen (Lichtgitter) und Roste aus gewalzten oder stranggepressten Stahlprofilen (auch aus Rohren)	t 1000 EUR	73 426 189 968	78 925 215 658	75 274 208 541	148
2511 23 697	- - - Scheren- und Rollgitter	t 1000 EUR	.	.	.	4
2511 23 699	- - - Geländer, Treppen, Markisen- gestelle u.a. Konstruktionen und zu Konstruktionszwecken vorgearbeitete Stäbe, Profile u.dgl., aus Eisen oder Stahl	t 1000 EUR	120 888 351 406	135 287 405 997	135 182 407 350	556
	- Konstruktionen und Konstruktions- teile sowie zu Konstruktions- zwecken vorgearbeitete Bleche, Profile u.dgl., aus Aluminium (z.B. vorgefertigte Fassadenele- mente; ohne Tore, Türen, Fenster usw.)					
2511 23 701	- - Skelettkonstruktionen	t 1000 EUR	3 886 36 224	4 900 42 638	4 568 39 192	34
2511 23 703	- - Bauelemente (ohne Tore, Türen, Fenster)	t 1000 EUR	81 038 385 577	81 323 430 200	83 493 404 449	142
2511 23 705	- - Rollläden	t 1000 EUR	7 525 67 843	8 209 74 292	8 616 77 534	35
2511 23 707	- - Scheren und Rollgitter	t 1000 EUR	1 160 3 307	1 187 4 131	1 412 4 268	6
2511 23 709	- - Andere Konstruktionen und Konstruktionsteile sowie zu Konstruktionszwecken vorgearbeitete Bleche, Profile u.dgl., aus Aluminium	t 1000 EUR	128 495 488 293	141 765 552 519	124 706 540 178	315
	Ausbaulemente aus Stahl und Aluminium					
	Tore, Türen, Fenster, deren Rahmen und Verkleidungen, Tor- und Türschwellen, aus Eisen, Stahl oder Aluminium					
	- aus Eisen oder Stahl					
	- - Tore, Türen, Fenster und Tor- und Türschwellen, deren Rahmen und Verkleidungen					
2512 10 301	- - - Garagentore (Schwing- und Kipptore)	St 1000 EUR	79 782 26 852	81 652 26 942	.	14
2512 10 302	- - - Rolltore	St 1000 EUR	.	.	.	21
2512 10 303	- - - Sektionaltore	St 1000 EUR	.	.	.	16
2512 10 304	- - - Schiebe- und Drehflügeltore	St 1000 EUR	17 115 27 029	23 811 31 491	19 154 31 366	39

3 Produktion nach Güterarten - Deutschland

Melde-Nr.	Bezeichnung	Einheit	4. Vj 2016	3. Vj 2017	4. Vj 2017	4. Vj 2017 Anzahl der Unternehmen
1	2	3	4	5	6	7
2512 10 305	- - - Andere Stahltore	St 1000 EUR	86 337 26 794	98 561 28 285	. 30 431	28
2512 10 306	- - - Feuerschutztüren	St 1000 EUR	115 031 88 766	128 684 88 080	117 181 84 963	95
2512 10 307	- - - Stahltürzargen	St 1000 EUR	273 245 26 639	326 204 32 927	275 719 28 148	23
2512 10 309	- - - Andere Türen, Tor- und Türschwellen, deren Rahmen und Verkleidungen	St 1000 EUR	1 209 859 113 863	1 466 201 120 044	1 170 230 122 182	103
2512 10 310	- - Fenster ohne Verglasung, deren Rahmen und Verkleidungen	St 1000 EUR	. 2 657	. 3 543	. 2 781	4
2512 10 320	- - Fenster mit Verglasung, deren Rahmen und Verkleidungen	St 1000 EUR	21 564 17 297	34 249 22 116	28 844 22 299	50
2512 10 501	- - - Rolltore	St 1000 EUR	7 150 23 637	6 832 22 202	7 004 22 082	27
2512 10 502	- - - Schiebe- und Drehflügeltore	St 1000 EUR	2 008 8 853	1 600 8 328	1 930 9 310	18
2512 10 503	- - - Sektionaltore	St 1000 EUR	6 960 17 696	6 417 15 856	6 909 17 615	22
2512 10 504	- - - Andere Tore	St 1000 EUR	1 810 4 869	1 840 4 974	2 235 6 058	17
2512 10 505	- - - Türen, Tor- und Türschwellen, deren Rahmen und Verkleidungen	St 1000 EUR	451 711 216 303	508 946 206 634	484 471 218 526	262
2512 10 507	- - Fenster ohne Verglasung, deren Rahmen und Verkleidungen	St 1000 EUR	118 381 30 344	116 307 34 215	112 769 32 862	43
2512 10 508	- - Fenster mit Verglasung, deren Rahmen und Verkleidungen	St 1000 EUR	294 952 286 327	270 123 249 530	317 779 284 713	305
2521 11 000	Heizkörper und -kessel für Zentralheizungen; Metallbehälter mit einem Fassungsvermögen von mehr als 300 l Heizkörper und -kessel für Zentralheizungen, Teile dafür Heizkörper für Zentralheizungen, nicht elektrisch beheizt und Teile dafür	t 1000 EUR	29 645 68 190	29 500 72 494	28 845 73 797	16
2521 12 003	Zentralheizungskessel für die Warmwasser- und Niederdruckdampf-erzeugung - mit Gasbeheizung	St 1000 EUR	. 122 886	. 128 673	. 128 409	8
2521 12 005	- mit Ölbeheizung	St 1000 EUR	19 510 44 721	21 176 46 754	17 361 38 926	10
2521 12 007	- mit anderer Beheizung	St 1000 EUR	17 452 43 856	21 361 53 393	19 198 49 989	10
2521 13 000	Teile für Zentralheizungskessel	1000 EUR	64 219	63 348	70 023	16
2529 11 100	Sonstige Metallbehälter mit einem Fassungsvermögen von mehr als 300 l Tanks, Sammelbehälter, Fässer, Bottiche und ähnliche Behälter (ohne solche für verdichtete oder verflüssigte Gase), aus Eisen, Stahl oder Aluminium, mit einem Fassungsvermögen von mehr als 300 l (ohne mechanische und wärmetechnische Einrichtungen) - für gasförmige Stoffe, aus Eisen oder Stahl (ohne solche für verdichtete oder verflüssigte Gase)	t 1000 EUR	3 795 23 867	3 313 19 032	3 830 22 416	22
2529 11 203	- für flüssige Stoffe, mit Innenauskleidung oder Wärmeschutzverkleidung, aus Eisen oder Stahl - - Heizungsboiler	t 1000 EUR	2 320 12 808	4 248 12 992	2 377 11 595	9

3 Produktion nach Güterarten - Deutschland

Melde-Nr.	Bezeichnung	Einheit	4. Vj 2016	3. Vj 2017	4. Vj 2017	4. Vj 2017 Anzahl der Unternehmen
1	2	3	4	5	6	7
2529 11 207	- - Behälter für chemische Stoffe	t 1000 EUR	2 534 21 762	2 797 23 427	2 351 18 282	22
2529 11 208	- - Andere Behälter für flüssige Stoffe, mit Innenauskleidung oder Wärmeschutzverkleidung, aus Eisen oder Stahl	t 1000 EUR	8 847 18 256	7 981 17 217	8 129 17 663	14
2529 11 303	- - Druckwasserkessel	t 1000 EUR	1 999 13 716	2 100 12 133	2 046 15 159	12
2529 11 309	- - Andere Behälter für flüssige Stoffe	t 1000 EUR	20 051 129 246	20 798 142 009	19 663 135 786	84
2529 11 503	- - für feste Stoffe, aus Eisen oder Stahl	t 1000 EUR	11 027 22 345	10 215 20 577	12 147 25 077	11
2529 11 509	- - Müllgroßbehälter	t 1000 EUR	28 344 83 703	25 948 79 083	29 302 92 480	64
2529 11 700	- für Stoffe aller Art, aus Aluminium	t 1000 EUR	2 949 25 393	1 714 14 768	5 372 51 830	10
2529 12 000	Behälter für verdichtete oder verflüssigte Gase, aus Eisen oder Stahl sowie aus Aluminium	t 1000 EUR	16 833 75 685	16 758 64 690	18 509 97 524	27
	Dampfkessel (Dampferzeuger) (ohne Zentralheizungskessel); Kernreaktoren, Teile dafür					
	Dampfkessel (Dampferzeuger), Teile dafür					
	Dampfkessel (Dampferzeuger) für die Heißwasser- und Niederdruckdampferzeugung; Kessel zum Erzeugen von überhitztem Wasser					
2530 11 100	- Wasserrohrkessel	St 1000 EUR	.	.	.	3
2530 11 500	- Flammrohrkessel, Rauchrohrkessel u.a. Dampfkessel (einschl. kombinierter Kessel (Hybridkessel))	St 1000 EUR	767 69 943	857 39 783	850 42 062	7
2530 11 700	- Kessel zum Erzeugen von überhitztem Wasser	St 1000 EUR	.	.	.	1
	Hilfsapparate für Zentralheizungskessel, Dampfkessel und Kessel zum Erzeugen von überhitztem Wasser; Kondensatoren für Dampfkraftmaschinen					
2530 12 300	- Hilfsapparate für Zentralheizungskessel, Dampfkessel und Kessel zum Erzeugen von überhitztem Wasser	t 1000 EUR	3 500 30 985	4 046 31 616	3 856 34 987	10
2530 12 500	- Kondensatoren für Dampfkraftmaschinen	t 1000 EUR	.	-	-	-
	Teile für Dampfkessel, Kessel zum Erzeugen von überhitztem Wasser, Hilfsapparate für Kessel und Kondensatoren für Dampfkraftmaschinen					
2530 13 300	- Teile für Dampfkessel, Kessel zum Erzeugen von überhitztem Wasser	1000 EUR	13 031	33 876	31 700	11
2530 13 500	- Teile für Hilfsapparate für Kessel und Kondensatoren für Dampfkraftmaschinen	1000 EUR	.	3 804	.	5
2530 21 000	Kernreaktoren, Teile dafür Kernreaktoren, außer Isotopentrennern	t 1000 EUR	-	-	-	-
2530 22 000	Teile für Kernreaktoren, außer Isotopentrennern	1000 EUR	.	5 796	1 500	3
	Waffen und Munition, Teile dafür					
	Revolver, Pistolen, nicht-militärische Schusswaffen und ähnliche Geräte					
2540 12 300	- Revolver und Pistolen (ohne Schreckschuss-, Leucht-, Starterpistolen und -revolver u.ä Geräte)	St 1000 EUR	181 411 36 587	124 136 24 683	119 924 24 650	6

3 Produktion nach Güterarten - Deutschland

Melde-Nr.	Bezeichnung	Einheit	4. Vj 2016	3. Vj 2017	4. Vj 2017	4. Vj 2017 Anzahl der Unternehmen
1	2	3	4	5	6	7
2540 12 501	- Jagd- und Sportgewehre (auch Vorderlader) - - Sportgewehre (Kleinkaliber)	St 1000 EUR	2 048 2 045	2 610 2 906	1 791 1 853	5
2540 12 503	- - Büchsen	St 1000 EUR	13 365 17 146	17 100 20 357	15 303 19 303	7
2540 12 505	- - Flinten (einschl. kombinierter Jagdwaffen)	St 1000 EUR	.	.	4 313	4
2540 12 509	- - Andere Jagd- und Sportwaffen	St 1000 EUR	.	1 929 1 013	1 540 .	3
2540 12 700	- Andere Feuerwaffen (z.B. Schreckschuss-, Reizstoffwaffen, Leucht- und Starterpistolen, Bolzenviehtötungsapparate)	St 1000 EUR	.	.	.	3
2540 12 900	- Andere Waffen (z.B. Feder- Luft- und Gasdruckwaffen, Schlagstöcke usw.; ohne Säbel, Bajonette u.a. blanke Waffen)	St 1000 EUR	.	.	.	6
2540 13 001	Patronen u.a. Munition und Geschosse Teile dafür, für zivile Zwecke	1000 St 1000 EUR	784 927 35 558	713 489 35 794	661 454 35 804	4
2540 14 001	Teile und Zubehör für Revolver, Pistolen u.a. Waffen, für zivile Zwecke	1000 EUR	12 105	15 038	14 418	16
	Schmiede-, Blechformteile, gewalzte Ringe und pulvermetallurgische Erzeugnisse					
	Freiformschmiedestücke, Kaltfließpressteile, Gesenkschmiedeteile, Blechformteile, aus Stahl und NE-Metall					
	Freiformschmiedestücke, Kaltfließpressteile, aus Stahl und NE-Metall					
2550 11 341	- Freiformschmiedestücke, aus Stahl und NE-Metall - - Freiformschmiedestücke aus Stahl - - - Wellen aus Stahl	t 1000 EUR	14 474 43 716	14 902 45 173	11 563 35 643	11
2550 11 343	- - - Andere Freiformschmiedestücke aus Stahl - - - Geschmiedete und gewalzte Ringe bis 125 kg Rohgewicht	t 1000 EUR	9 640 21 720	11 651 28 481	12 328 29 313	12
2550 11 345	- - - Andere Freiformschmiedestücke bis 125 kg Rohgewicht	t 1000 EUR	500 4 018	643 4 222	516 3 474	11
2550 11 347	- - - Geschmiedete und gewalzte Ringe über 125 kg Rohgewicht	t 1000 EUR	24 964 48 350	21 755 49 700	21 674 48 779	15
2550 11 349	- - - Andere Freiformschmiedestücke über 125 kg Rohgewicht	t 1000 EUR	19 162 46 228	21 044 55 908	19 740 47 474	18
2550 11 370	-- Freiformschmiedestücke aus NE-Metall	t 1000 EUR	.	.	.	3
	- Kaltfließpressteile aus Stahl und NE-Metall					
2550 11 510	- - aus Stahl - - - für Straßenfahrzeuge	t 1000 EUR	79 571 162 604	99 129 207 341	94 476 196 996	31
2550 11 520	- - - Wellen	t 1000 EUR	859 6 341	1 006 7 496	1 103 8 328	6
2550 11 530	- - - für Motoren und Antriebs-elemente	t 1000 EUR	3 763 13 535	4 526 15 565	3 861 13 420	7
2550 11 540	- - - für sonstige Maschinenbauerzeugnisse	t 1000 EUR	3 027 8 735	2 657 9 077	2 506 8 638	14
2550 11 560	- - - für elektrotechnische Erzeugnisse	t 1000 EUR	379 2 839	490 3 368	496 3 444	6
2550 11 570	- - - für sonstige Verwendungszwecke	t 1000 EUR	8 941 27 605	15 392 35 488	14 038 38 218	16
2550 11 580	- - aus NE-Metall	t 1000 EUR	3 318 40 499	4 105 48 135	3 352 42 398	19
	Gesenkschmiedeteile aus Stahl und NE-Metall					
2550 12 100	- aus Stahl - - für Straßenfahrzeuge	t 1000 EUR	177 532 382 531	195 512 426 268	192 589 424 849	39

3 Produktion nach Güterarten - Deutschland

Melde-Nr.	Bezeichnung	Einheit	4. Vj 2016	3. Vj 2017	4. Vj 2017	4. Vj 2017 Anzahl der Unternehmen
1	2	3	4	5	6	7
2550 12 200	- - Wellen und Teile für Wälzlager	t 1000 EUR	.	.	.	1
2550 12 300	- - für Motoren und Antriebs- elemente	t 1000 EUR	56 161 134 838	60 283 155 421	60 744 156 914	11
2550 12 400	- - für Maschinen, Apparate und Geräte für die Land- und Forstwirtschaft oder den Gartenbau	t 1000 EUR	6 642 8 632	7 227 8 454	8 344 10 303	11
2550 12 500	- - für Hebezeuge und Förder- mittel	t 1000 EUR	4 536 17 526	4 787 20 499	5 003 20 892	12
2550 12 600	- - für Bau und Baustoffmaschinen	t 1000 EUR	3 059 9 323	3 556 10 614	3 496 9 802	10
2550 12 700	- - für sonstige Maschinenbau- erzeugnisse	t 1000 EUR	10 838 34 199	13 995 43 698	14 438 45 530	23
2550 12 800	- - für sonstige Verwendungszwecke	t 1000 EUR	24 923 78 572	25 137 81 069	27 210 84 308	35
2550 12 900	- aus NE-Metall	t 1000 EUR	14 784 146 796	16 395 162 131	15 854 153 674	17
2550 13 100	Blechformteile, aus Stahl und NE-Metall - aus Stahl - - für Straßenfahrzeuge	t 1000 EUR	649 685 1 483 027	697 444 1 662 087	717 866 1 704 180	240
2550 13 200	- - für Motoren und Antriebselemente	t 1000 EUR	16 588 89 256	20 970 103 848	20 642 104 020	40
2550 13 300	- - für sonstige Maschinenbau- erzeugnisse	t 1000 EUR	86 965 207 195	103 162 250 631	95 542 243 460	215
2550 13 400	- - für elektrotechnische Erzeugnisse	t 1000 EUR	47 903 216 141	57 276 265 896	54 613 253 184	133
2550 13 500	- - für sonstige Verwendungszwecke	t 1000 EUR	320 648 985 999	369 705 1 158 512	348 255 1 127 443	516
2550 13 700	- aus NE-Metall	t 1000 EUR	25 752 190 138	29 812 235 735	27 899 227 882	175
2550 20 201	Pulvermetallurgische Erzeugnisse aus Stahlpulver oder NE-Metallpulver - aus Stahlpulver - - für Straßenfahrzeuge	t 1000 EUR	6 450 68 933	7 233 78 305	6 913 74 639	9
2550 20 203	- - für Maschinenbauerzeugnisse	t 1000 EUR	266 3 857	341 5 712	325 5 059	5
2550 20 205	- - für elektrotechnische Erzeugnisse	t 1000 EUR	.	.	.	2
2550 20 209	- - für sonstige Verwendungszwecke	t 1000 EUR	9 105 53 924	8 025 59 395	6 876 54 506	9
2550 20 800	- aus NE-Metallpulver	t 1000 EUR	981 61 288	1 188 74 894	1 077 69 165	15
2561 11 300	Oberflächenveredlung, Wärmebehandlung und Mechanik, a.n.g. Oberflächenveredlung und Wärmebehandlung Überzüge von Metallen Metallische Überzüge - durch Aufschmelzen	1000 EUR	157 529	185 578	173 057	108
2561 11 500	- durch Warmspritzen	1000 EUR	53 468	47 683	46 865	27
2561 11 700	- Zinküberzug durch Elektrolyse und chemische Verfahren	1000 EUR	167 012	188 228	178 971	131
2561 11 900	- Andere metallische Überzüge (z.B. Nickel-, Kupfer-, Chromüberzüge, vergolden, versilbern, platinie- ren) durch Elektrolyse und chemische Verfahren	1000 EUR	261 538	286 476	281 274	179
2561 12 300	Nichtmetallische Überzüge - Kunststoffüberzüge	1000 EUR	76 644	100 503	95 526	84
2561 12 500	- Andere Überzüge (z.B. wirbelsintern, phosphatieren, gummieren usw.)	1000 EUR	40 867	48 508	49 814	59

3 Produktion nach Güterarten - Deutschland

Melde-Nr.	Bezeichnung	Einheit	4. Vj 2016	3. Vj 2017	4. Vj 2017	4. Vj 2017 Anzahl der Unternehmen
1	2	3	4	5	6	7
2561 21 000	Andere Veredlung von Metallen Wärmebehandlung von Metallen (ohne metallische Überzüge), (z.B. härten, vergüten)	1000 EUR	215 396	244 288	240 103	127
2561 22 300	Andere Veredlung von Metall- oberflächen - Lackierung, Glasur	1000 EUR	227 259	263 390	253 879	226
2561 22 500	- Anodische Oxidation (Eloxieren)	1000 EUR	119 231	133 517	124 432	101
2561 22 700	- Hochvakuumverdampfung (CVD/PVD)	1000 EUR	80 633	82 729	75 114	31
2561 22 900	- Andere Veredlung von Metallober- flächen, a.n.g. (z.B. entgraten, sandstrahlen)	1000 EUR	413 523	505 221	508 250	264
	Mechanikleistungen, a.n.g.					
	Drehteile aus Metall					
2562 10 310	- Drehteile aus Metall für Armaturen sonstige Maschinenbauerzeugnisse, Straßen-, Luft- und Raumfahrzeuge - - für Armaturen (einschl. Sanitär- armaturen	t 1000 EUR	9 978 94 031	12 939 115 909	11 546 105 014	70
2562 10 330	- - für sonstige Maschinenbauerzeugnisse	t 1000 EUR	31 426 316 185	35 902 369 126	34 130 367 092	397
2562 10 350	- - für Straßenfahrzeuge	t 1000 EUR	68 614 581 801	73 473 662 546	73 748 662 807	173
2562 10 370	- - für Luft- und Raumfahrzeuge	t 1000 EUR	240 24 826	254 24 994	239 24 250	35
2562 10 530	- Drehteile aus Metall für elektrotechnische, feinmechanische und optische Erzeugnisse - - für elektrotechnische Erzeugnisse	t 1000 EUR	3 557 63 126	4 403 78 642	3 958 74 570	71
2562 10 550	- - feinmechanische und optische Erzeugnisse	t 1000 EUR	2 121 70 148	2 475 82 032	2 377 79 022	82
2562 10 700	- Drehteile aus Metall für sonstige Erzeugnisse	t 1000 EUR	43 424 521 689	59 569 627 650	58 163 601 154	477
2562 20 001	Andere Mechanikleistungen, a.n.g. - Schlosser und Schweißerarbeiten an metallischen Werkstücken	1000 EUR	728 662	847 197	835 297	833
2562 20 003	- Schleifarbeiten an metallischen Werkstücken	1000 EUR	196 763	230 710	226 357	168
2562 20 008	- Sonstige Mechanikleistungen, a.n.g.	1000 EUR	518 931	539 974	535 924	447
	Schneidwaren; Werkzeuge; Schlösser und Beschläge, aus unedlen Metallen					
	Schneidwaren und Bestecke, aus unedlen Metallen					
	Messer (ohne solche für Maschinen); Griffe und Klingen für Messer; Scheren und Scherenblätter					
2571 11 150	- Tischmesser (ohne Fisch- und Buttermesser) mit feststehender Klinge - - mit Griffen aus nicht rostendem Stahl	1000 St 1000 EUR	3
2571 11 300	- - Andere Tischmesser	1000 St 1000 EUR	1
2571 11 453	- - geschmiedet, aus Edelstahl	1000 St 1000 EUR	1 331 28 751	558 12 433	567 12 908	4
2571 11 458	- - Andere Messer	1000 St 1000 EUR	3 117 12 787	2 986 13 273	3 198 13 460	11
2571 11 600	- Messer mit nicht feststehender Klinge (einschl. Klappmessern für den Gartenbau)	1000 St 1000 EUR	- -	- -	- -	-
2571 11 750	- Griffe, aus unedlen Metallen und Klingen für Messer (einschl. technischer Klingen)	1000 St 1000 EUR	4

3 Produktion nach Güterarten - Deutschland

Melde-Nr.	Bezeichnung	Einheit	4. Vj 2016	3. Vj 2017	4. Vj 2017	4. Vj 2017 Anzahl der Unternehmen
1	2	3	4	5	6	7
2571 11 903	- Scheren und Scherenblätter - - geschmiedet, aus Stahl	1000 St 1000 EUR	752 7 913	1 037 8 561	897 8 493	9
2571 11 905	- - geschmiedet, aus Edelstahl	1000 St 1000 EUR	.	.	.	2
2571 11 909	- - Andere Scheren und Scherenblätter	1000 St 1000 EUR	.	.	.	1
2571 12 300	Rasierapparate, Rasiermesser, Rasierklingen u.a. Teile für Rasierapparate und -messer - Rasiermesser und Rasierapparate (ohne elektrische), Teile davon (ohne Rasierklingen)	1000 EUR	.	.	.	3
2571 12 800	- Rasierklingen (einschl. Rasierklingenrohlinge im Band)	1000 St 1000 EUR	589 668 109 980	564 169 111 981	612 129 110 130	4
2571 13 300	Andere Schneidwaren; Instrumente und Zusammenstellungen für die Hand- und Fußpflege - Papier-, Radiermesser, Brief- öffner, Bleistiftspitzer und Klingen dafür	1000 EUR	.	.	.	2
2571 13 500	- Instrumente und Zusammen- stellungen, für die Hand- oder Fußpflege (einschl. Nagelfeilen)	1000 EUR	3 479	3 696	3 739	7
2571 13 700	- Andere Schneidwaren (z.B. Haarschneide- und -scherapparate; Spalt-, Hack-, Wiegemesser für Metzger oder Küchengebrauch)	1000 St 1000 EUR	.	.	.	1
2571 14 300	Löffel, Gabeln, Schöpfkellen, Schaumlöffel, Tortenheber, Fisch- messer, Buttermesser, Zucker- zangen u.ä. Erzeugnisse - aus nicht rostenden Stahl oder anderem unedlen Metall	1000 St 1000 EUR	3 005	2 528	2 891	7
2571 14 800	- aus verschiedenen Basismetallen, versilbert, vergoldet oder platiniiert	1000 St 1000 EUR	.	.	.	1
2571 15 000	Säbel, Degen, Bajonette, Lanzen u.a. blanke Waffen, Teile und Scheiden dafür	kg 1000 EUR	.	.	.	2
2572 11 300	Schlösser und Beschläge, aus unedlen Metallen Vorhängeschlösser und Schlösser; Verschlüsse und Verschlussbügel, Schlüssel, Teile dafür; Beschläge aus unedlen Metallen Vorhängeschlösser, Schlösser für Kraftfahrzeuge und Möbel, aus unedlen Metallen	St 1000 EUR	274 237 2 357	314 879 2 318	289 860 2 116	10
2572 11 500	- Schlösser für Kraftfahrzeuge	St 1000 EUR	28 297 710 128 213	26 241 650 117 034	26 036 360 120 136	16
2572 11 703	- Möbelschlösser - - Zylindermöbelschlösser	St 1000 EUR	2 374 608 5 270	2 608 923 5 809	2 667 349 5 932	10
2572 11 709	- - Andere Möbelschlösser	St 1000 EUR	2 868 046 3 606	3 168 430 4 028	3 223 424 3 934	6
2572 12 300	Andere Schlösser und Sicherheits- riegel, aus unedlen Metallen - Zylinderschlösser für Gebäudetüren	St 1000 EUR	2 403 613 25 028	3 098 035 32 105	2 592 333 26 990	16
2572 12 500	- Andere Schlösser für Gebäudetüren	St 1000 EUR	4 537 264 32 475	4 892 758 38 336	4 413 719 32 912	21
2572 12 703	- Schlösser für Panzerschränke, andere Schlösser und Sicherheits- riegel - - Schlösser für Panzerschränke	St 1000 EUR	477 936 5 180	370 589 5 177	364 042 5 217	4
2572 12 705	- - Rohrrahmenschlösser	St 1000 EUR	.	.	.	5
2572 12 708	- - Andere Schlösser u. Sicherheits- riegel, a.n.g., z.B. Fahrradschlösser, Schlösser für Täschnerwaren	St 1000 EUR	16 341 754 28 580	18 142 244 32 828	18 113 514 30 490	19

3 Produktion nach Güterarten - Deutschland

Melde-Nr.	Bezeichnung	Einheit	4. Vj 2016	3. Vj 2017	4. Vj 2017	4. Vj 2017 Anzahl der Unternehmen
1	2	3	4	5	6	7
2572 13 300	Verschlüsse und Verschlussbügel mit Schloss, aus unedlen Metallen; Schlüssel, gesondert gestellt sowie teile für Schlösser und Sicherheitsriegel, aus unedlen Metallen - Verschlüsse und Verschlussbügel mit Schloss	kg 1000 EUR	638 896 10 871	680 834 12 640	650 769 11 736	8
2572 13 500	- Schlüssel, gesondert gestellt (auch Rohlinge)	kg 1000 EUR	55 395 10 515	69 647 11 376	64 894 10 957	19
2572 13 705	- Teile für Schlösser und Sicherheitsriegel	St 1000 EUR	2 480 821 59 667	2 706 838 60 502	2 436 509 60 741	14
2572 13 709	- - Schließzylinder für Türen	St 1000 EUR	32 414	35 072	32 630	23
2572 14 101	Beschläge u.ä. Erzeugnisse für Kraftfahrzeuge, Türen, Fenster, Möbel, Koffer u.a. derartige Waren, aus unedlen Metallen; automatische Türschließer, aus unedlen Metalle - Scharniere - - Scharniere, Bänder und Fitschen, für Möbel	kg 1000 EUR	3 191 383 40 083	3 927 945 48 725	3 719 501 46 067	9
2572 14 103	- - Scharniere, Bänder, Fitschen und Gehänge, für Bauten	kg 1000 EUR	1 740 217 8 771	2 129 762 10 051	1 748 896 8 493	10
2572 14 105	- - Scharniere für Kraftfahrzeuge	kg 1000 EUR	6 930 682 53 777	7 269 279 58 378	7 444 726 57 181	4
2572 14 109	- - Andere Scharniere	kg 1000 EUR	434 713 4 284	440 122 4 861	442 012 4 332	10
2572 14 200	- Laufrädchen oder -rollen	kg 1000 EUR	15 393 367 92 527	17 737 125 102 770	17 576 612 100 494	10
2572 14 300	- Andere Beschläge u.ä. Waren für Kraftfahrzeuge	kg 1000 EUR	41 897 036 348 636	48 057 779 363 340	50 334 292 372 451	35
2572 14 433	- Baubeschläge - - für Fenster und Türen, aus Eisen oder Stahl - - - Fensterbeschläge	kg 1000 EUR	20 013 568 137 372	26 919 035 168 756	21 186 841 142 251	22
2572 14 435	- - - Türbeschläge	kg 1000 EUR	7 572 917 65 919	8 556 496 75 465	7 966 134 66 007	23
2572 14 453	- - - für Fenster und Türen, aus anderen unedlen Metallen - - - Fensterbeschläge	kg 1000 EUR	1 993 328 27 115	2 361 597 30 132	1 936 852 24 470	12
2572 14 455	- - - Türbeschläge	kg 1000 EUR	2 548 413 56 709	2 923 615 61 835	2 598 291 55 608	18
2572 14 499	- - Andere Baubeschläge	kg 1000 EUR	6 661 400 53 111	8 556 309 65 507	6 885 019 54 396	25
2572 14 503	- Beschläge für Möbel aus unedlen Metallen - - Möbelinnenbeschläge	t 1000 EUR	69 986 207 704	76 319 232 816	75 823 230 975	36
2572 14 505	- - Möbelaußenbeschläge	t 1000 EUR	2 080 17 878	2 443 20 706	2 595 21 607	10
2572 14 601	- - Andere Beschläge u.ä. Waren (z.B. für Täschnerwaren, Herde, Öfen, Fahrzeuge, Fenster-, Türvorhänge usw.) - - für Fenster- und Türvorhänge	kg 1000 EUR	751 234 7 976	827 678 8 514	848 081 8 979	8
2572 14 603	- - für Täschnerwaren	kg 1000 EUR	.	.	.	2
2572 14 609	- - für andere Zwecke	kg 1000 EUR	4 826 069 50 613	5 523 232 54 883	5 301 426 51 265	31
2572 14 700	- Automatische Türschließer	kg 1000 EUR	112 599	118 384	122 827	9
2572 14 800	- Kleiderhaken, Huthalter, Konsolen, Stützen u.ä. Waren	t 1000 EUR	14 715	17 304	14 139	7
2573 10 100	Werkzeuge Handwerkzeuge für die Landwirtschaft, den Gartenbau oder die Forstwirtschaft - Spaten und Schaufeln	St 1000 EUR	.	.	.	3

3 Produktion nach Güterarten - Deutschland

Melde-Nr.	Bezeichnung	Einheit	4. Vj 2016	3. Vj 2017	4. Vj 2017	4. Vj 2017 Anzahl der Unternehmen
1	2	3	4	5	6	7
2573 10 200	- Gabeln	St 1000 EUR	.	.	.	1
2573 10 300	- Spitzhacken, Hacken aller Art, Rechen und Schaber	St 1000 EUR	249 652 2 621	299 367 3 260	155 872 1 474	5
2573 10 400	- Äxte, Beile, Häpen u.ä. Werkzeuge zum Hauen oder Spalten	St 1000 EUR	.	.	.	1
2573 10 500	- Garten-, Rosenscheren u.ä. mit einer Hand zu betätigende Scheren (einschl. Geflügelscheren)	St 1000 EUR	.	.	.	3
2573 10 600	- Heckenscheren, Baumscheren u.ä. mit zwei Händen zu betätigende Scheren	St 1000 EUR	108 917 2 242	.	131 960	3
2573 10 700	- Andere Handwerkzeuge (ohne Klappmesser) für Landwirtschaft, Gartenbau oder Forstwirtschaft	St 1000 EUR	.	.	.	6
2573 20 100	Handsägen; Sägeblätter aller Art (einschl. Frässsägeblätter und nicht gezahnter Sägeblätter) - Handsägen	kg 1000 EUR	795 319 7 670	777 714 7 434	864 368 8 280	6
2573 20 200	- Bandsägeblätter - Kreissägeblätter (einschl. Frässsägeblättern) mit arbeitendem Teil aus Stahl	kg 1000 EUR	2 209 683 45 295	2 744 856 57 540	2 524 270 52 222	8
2573 20 301	- - für die Metallbearbeitung	kg 1000 EUR	1 001 520 7 556	915 523 7 657	928 489 8 129	11
2573 20 309	- - für die Bearbeitung anderer Stoffe	kg 1000 EUR	545 701 4 539	610 494 5 180	561 134 4 683	8
2573 20 501	- - Segmentsägeblätter, mit arbeitendem Teil aus gesinterten Hartmetallen	kg 1000 EUR	.	.	.	1
2573 20 502	- - Segmentsägeblätter, mit arbeitendem Teil aus Diamant oder agglomerierten Diamanten	kg 1000 EUR	43 586 2 183	45 845 2 230	45 418 2 222	5
2573 20 508	- - Andere Kreissägeblätter, mit arbeitendem Teil aus gesinterten Hartmetallen	kg 1000 EUR	359 904 11 327	388 250 10 596	383 687 11 329	11
2573 20 509	- - Andere Kreissägeblätter, mit arbeitendem Teil aus Diamant oder agglomerierten Diamanten	kg 1000 EUR	18 529 2 011	21 677 2 429	19 581 2 667	4
2573 20 930	- Langsägeblätter, andere Sägeblätter - - Langsägeblätter für die Metallbearbeitung	kg 1000 EUR	45 837 2 215	40 357 1 525	42 375 1 666	6
2573 20 952	- - - mit arbeitendem Teil aus Stahl und gesinterten Hartmetallen, für die Metallbearbeitung	kg 1000 EUR	.	.	.	2
2573 20 955	- - - mit arbeitendem Teil aus gesinterten Hartmetallen, für die Bearbeitung anderer Stoffe	kg 1000 EUR	201 845 3 684	167 418 3 603	184 230 3 560	4
2573 20 957	- - - mit arbeitendem Teil aus Diamant oder agglomerierten Diamanten	kg 1000 EUR	5 989 1 211	7 418 1 399	8 094 1 556	3
2573 20 990	- - Andere Sägeblätter mit arbeitendem Teil aus Stahl für die Bearbeitung anderer Stoffe, z.B. Sägeketten	kg 1000 EUR	95 089 2 786	120 390 3 237	97 295 2 847	4

3 Produktion nach Güterarten - Deutschland

Melde-Nr.	Bezeichnung	Einheit	4. Vj 2016	3. Vj 2017	4. Vj 2017	4. Vj 2017 Anzahl der Unternehmen
1	2	3	4	5	6	7
	Andere Handwerkzeuge					
	- Feilen, Raspeln, Pinzetten, Kneifzangen, andere Zangen u.ä.					
	Handwerkzeuge					
2573 30 130	- - Feilen, Raspeln u.ä. Werkzeuge	kg 1000 EUR	. .	. 2 453	142 776 3 034	7
2573 30 150	- - Pinzetten	kg 1000 EUR	- -	- -	- -	-
2573 30 170	- - Kneifzangen und andere Zangen (auch zum Schneiden) u.ä. Werkzeuge (ohne Lochzangen)	kg 1000 EUR	2 987 306 67 490	3 332 379 75 854	3 172 548 71 401	23
	- Scheren zum Schneiden von Metallen u.ä., Rohr-, Bolzenschneider, Locheisen, Lochzangen u.ä. Werkzeuge					
2573 30 230	- - Scheren zum Schneiden von Metallen u.ä. Werkzeuge	kg 1000 EUR	134 662 3 665	185 759 5 268	187 085 5 216	6
2573 30 250	- - Rohr-, Bolzenschneider, Locheisen, Lochzangen u.ä. Werkzeuge	kg 1000 EUR	169 009 4 029	183 703 4 670	169 724 4 104	8
	- Von Hand zu betätigende Schrauben- u. Spanschlüssel, Steckschlüsselsätze					
2573 30 330	- - Schrauben- und Spanschlüssel, mit nicht verstellbarer Spannweite	kg 1000 EUR	1 229 950 20 201	1 447 399 26 061	1 337 313 26 077	16
2573 30 350	- - Schrauben- und Spanschlüssel, mit verstellbarer Spannweite	kg 1000 EUR	2
2573 30 370	- - Steckschlüsselsätze, auswechselbar (auch mit Halter, Verbindungs- und Antriebsteilen)	kg 1000 EUR	1 590 339 26 851	1 631 433 26 005	1 606 022 23 830	11
	- Bohrwerkzeuge, Gewindeschneid- und Gewindebohrwerkzeuge; Hämmer und Fäustel; Hobel, Stechbeitel u.ä. Schneidwerkzeuge, für die Holzbearbeitung					
2573 30 530	- - Bohrwerkzeuge, Gewindeschneid- und Gewindebohrwerkzeuge	kg 1000 EUR	8 584 487	53 392 1 216	105 216 3 441	6
2573 30 550	- - Hämmer und Fäustel	kg 1000 EUR	354 850 3 207	283 209 3 073	. 3 976	3
2573 30 570	- - Hobel, Stech-, Hohlbeitel u.ä. Schneidwerkzeuge, für die Holzbearbeitung	kg 1000 EUR	3
	- Schraubenzieher, Haushaltswerkzeuge					
2573 30 630	- - Schraubenzieher (Schraubendreher)	kg 1000 EUR	1 066 949 13 472	1 624 472 20 076	1 144 108 14 440	11
2573 30 650	- - Haushaltswerkzeuge (z.B. nicht elektrische Dosenöffner, Schraubenzieher, Entkerner)	kg 1000 EUR	614 561 11 356	615 317 10 286	697 025 11 748	6
	- Werkzeuge für Maurer, Former Gießer u.ä.; Werkzeuge zum Nieten, Befestigen von Bolzen, Dübeln; Glasschneider, Aufreiber, Nietzieher u.ä. Handwerkzeuge, a.n.g.					
2573 30 730	- - Werkzeuge für Maurer, Former und Gießer, Zementarbeiter, Gipser und Maler	kg 1000 EUR	638 090 7 889	626 519 8 241	693 714 8 713	13
2573 30 770	- - Niet-, Bolzenschieß u.ä. Geräte, Glasschneider, Aufreiber, Nietzieher usw., Heftklammer-, Federdruckgeräte und andere Handwerkzeuge	kg 1000 EUR	976 722 37 368	1 111 146 41 319	1 012 792 40 100	21
	- Lötampen u. dgl.; Schraubstöcke, Schraubzwingen u. dgl.; Ambosse; tragbare Feldschmieden; Schleifapparate zum Hand- oder Fußbetrieb					
2573 30 830	- - Lötampen u.dgl.	kg 1000 EUR	- -	- -	. .	1
2573 30 850	- - Schraubstöcke, Schraubzwingen u. dgl., Feilkloben u.ä. Spannwerkzeuge	kg 1000 EUR	808 856 9 698	. 11 720	. 10 682	7
2573 30 870	- - Ambosse; tragbare Feldschmieden; Schleifapparate zum Hand- oder Fußbetrieb	kg 1000 EUR	2

3 Produktion nach Güterarten - Deutschland

Melde-Nr.	Bezeichnung	Einheit	4. Vj 2016	3. Vj 2017	4. Vj 2017	4. Vj 2017 Anzahl der Unternehmen
1	2	3	4	5	6	7
	Auswechselbare Werkzeuge zur Verwendung in mechanischen oder nicht mechanischen Handwerkzeugen, auch kraftbetrieben, oder in Werkzeugmaschinen					
	- Werkzeuge zum Herstellen von Innen- und Außengewinden					
	- - Werkzeuge zum Herstellen von Innengewinden, für die Metallbearbeitung					
2573 40 141	- - - Werkzeuge zum Herstellen von Innengewinden, mit aus arbeitendem Teil gesinterten Hartmetallen, für die Metallbearbeitung	kg 1000 EUR	. 1 167	. 1 331	. 1 343	5
2573 40 149	- - - Werkzeuge zum Herstellen von Innengewinden, mit arbeitendem Teil aus anderen Stoffen für die Metallbearbeitung	kg 1000 EUR	1 344 297 79 201	1 552 205 91 838	1 576 632 93 051	14
	- - Werkzeuge zum Herstellen von Außengewinden, für die Metallbearbeitung					
2573 40 161	- - - Gewindewalzwerkzeuge für Außengewinde, (z.B. Gewindevalzrollen, -backen, -walzköpfe), für die Metallbearbeitung	kg 1000 EUR	177 132 14 160	191 660 14 315	185 060 14 098	9
2573 40 169	- - - Gewindeschneidwerkzeuge für Außengewinde für die Metallbearbeitung	kg 1000 EUR	34 334 6 545	39 102 7 388	39 573 7 542	6
2573 40 190	- - Andere Werkzeuge zum Herstellen von Innen- und Außengewinden	kg 1000 EUR	. 394	748 .	493 462	4
	- Bohrwerkzeuge mit arbeitendem Teil aus Diamant oder gesinterten Hartmetallen, Mauerbohrer					
2573 40 230	- - Bohrwerkzeuge mit arbeitendem Teil aus Diamant oder agglomeriertem Diamant	kg 1000 EUR	31 494 14 988	34 555 15 865	31 117 13 926	7
2573 40 250	- - Mauerbohrer mit arbeitendem Teil aus anderen Stoffen	kg 1000 EUR	2 762 251 32 897	2 872 072 35 859	3 009 156 35 139	7
2573 40 270	- - Bohrwerkzeuge mit arbeitendem Teil aus gesinterten Hartmetallen, für die Metallbearbeitung	kg 1000 EUR	1 257 664 107 165	1 389 756 126 931	1 375 583 119 963	34
	- Bohrwerkzeuge für die Metallbearbeitung (ohne solche mit arbeitendem Teil aus gesinterten Hartmetallen), andere Bohrwerkzeuge					
2573 40 310	- - Bohrwerkzeuge für die Metallbearbeitung mit arbeitendem Teil aus Schnellarbeitsstahl	kg 1000 EUR	1 678 179 38 772	1 928 340 46 569	1 808 854 43 883	11
2573 40 330	- - Bohrwerkzeuge für die Metallbearbeitung mit arbeitendem Teil aus anderen Stoffen	kg 1000 EUR	137 012 21 593	110 325 29 217	104 781 28 418	13
2573 40 350	- - Andere Bohrwerkzeuge	kg 1000 EUR	40 279 6 685	47 100 8 777	46 380 7 979	9
2573 40 370	- Reibahlen, Ausbohr- und Räumwerkzeuge mit arbeitendem Teil aus Diamant oder agglomeriertem Diamant	kg 1000 EUR	13 377 6 653	13 450 7 507	12 495 7 205	5
	- Reibahlen und Ausbohrwerkzeuge, für die Metallbearbeitung					
2573 40 441	- - Reibahlen und Ausbohrwerkzeuge, mit arbeitendem Teil aus gesinterten Hartmetallen für die Metallbearbeitung	kg 1000 EUR	499 080 38 798	554 409 43 686	574 630 44 492	20
2573 40 449	- - Reibahlen und Ausbohrwerkzeuge, mit arbeitendem Teil aus anderen Stoffen für die Metallbearbeitung	kg 1000 EUR	191 445 12 033	226 131 13 910	219 801 13 966	15
2573 40 450	- Reibahlen, Ausbohrwerkzeuge und Räumwerkzeuge (ohne solche für die Metallbearbeitung)	kg 1000 EUR	- -	- -	- -	-
2573 40 480	- - Räumwerkzeuge für die Metallbearbeitung	kg 1000 EUR	495 023 19 691	499 714 18 765	405 135 18 036	11

3 Produktion nach Güterarten - Deutschland

Melde-Nr.	Bezeichnung	Einheit	4. Vj 2016	3. Vj 2017	4. Vj 2017	4. Vj 2017 Anzahl der Unternehmen
1	2	3	4	5	6	7
2573 40 503	- Fräswerkzeuge mit arbeitendem Teil aus gesinterten Hartmetallen, für die Metallbearbeitung - - Wälzfräswerkzeuge, z.B. für Verzahnungen	kg 1000 EUR	8 097 1 349	6 080 1 021	6 922 1 146	5
2573 40 505	- - Andere Fräswerkzeuge	kg 1000 EUR	1 354 190 78 816	1 334 025 95 701	1 339 541 88 235	31
2573 40 610	- - Andere Fräswerkzeuge mit arbeitendem Teil aus anderen Stoffen - - Schaffträser, für die Metallbearbeitung	kg 1000 EUR	151 522 34 128	176 946 39 026	178 837 37 478	23
2573 40 650	- - Wälzfräswerkzeuge für die Metallbearbeitung z.B. für Verzahnungen	kg 1000 EUR	76 987 10 298	87 182 11 115	82 080 10 617	7
2573 40 670	- - Andere Fräswerkzeuge für die Metallbearbeitung	kg 1000 EUR	154 220 20 935	153 085 23 559	168 969 23 395	22
2573 40 693	- - für die Bearbeitung anderer Stoffe - - mit arbeitendem Teil aus gesinterten Hartmetallen	kg 1000 EUR	271 431 14 735	269 511 14 804	274 827 15 107	13
2573 40 699	- - mit arbeitendem Teil aus anderen Stoffen	kg 1000 EUR	58 576 6 269	57 781 6 236	61 240 6 476	6
2573 40 710	- Drehwerkzeuge - - mit arbeitendem Teil aus Cermets für die Metallbearbeitung	kg 1000 EUR	312 944 15 812	36 585 11 242	34 833 10 270	16
2573 40 741	- - mit arbeitendem Teil aus anderen Stoffen für die Metallbearbeitung - - mit arbeitendem Teil aus Diamant oder agglomeriertem Diamant für die Metallbearbeitung	kg 1000 EUR	162 156 11 087	223 237 12 095	192 380 11 291	15
2573 40 749	- - mit arbeitendem Teil aus anderen Stoffen, für die Metallbearbeitung	kg 1000 EUR	146 986 15 753	145 083 21 941	159 069 21 901	13
2573 40 790	- - für die Bearbeitung anderer Stoffe	kg 1000 EUR	. 2 259	56 383 3 702	. 3 852	4
2573 40 810	- Andere auswechselbare Werkzeuge - - mit arbeitendem Teil aus Diamant oder agglomeriertem Diamant	kg 1000 EUR	82 845 29 932	73 063 34 628	83 285 33 297	17
2573 40 830	- - Schraubendrehereinsätze mit arbeitendem Teil aus anderen Stoffen	kg 1000 EUR	216 606 11 061	208 826 10 011	216 810 12 654	7
2573 40 850	- - Verzahnwerkzeuge (ohne Fräswerkzeuge) mit arbeitendem Teil aus anderen Stoffen	kg 1000 EUR	68 194 6 886	. 7 026	. 7 102	3
2573 40 870	- - Andere auswechselbare Werkzeuge mit arbeitendem Teil aus gesinterten Hartmetallen	kg 1000 EUR	1 229 458 49 329	1 493 631 51 247	1 190 481 49 969	33
2573 40 891	- - Andere auswechselbare Werkzeuge mit arbeitendem Teil aus anderen Stoffen (ohne arbeitenden Teil aus Diamant oder agglomeriertem Diamant, ohne Cermets) - - für die Metallbearbeitung	kg 1000 EUR	1 037 089 37 112	1 169 906 37 980	1 091 297 31 236	31
2573 40 899	- - für die Bearbeitung anderer Stoffe	kg 1000 EUR	358 027 8 789	326 174 8 715	311 177 8 172	15
2573 50 130	Formen; Gießerei-Formkästen; Grundplatten für Formen; Gießereimodelle - Formen; Gießerei-Formkästen; Grundplatten für Formen; Gießereimodelle - Gießerei-Formkästen; Gießerei-Modelle (ohne solche aus Holz); Grundplatten für Formen	t St 1000 EUR	1 289 23 230 49 932	1 400 35 458 43 804	1 729 30 139 48 590	29 29
2573 50 150	- - Gießerei-Modelle aus Holz	St 1000 EUR	1 527 10 959	1 088 9 215	1 115 9 910	33

3 Produktion nach Güterarten - Deutschland

Melde-Nr.	Bezeichnung	Einheit	4. Vj 2016	3. Vj 2017	4. Vj 2017	4. Vj 2017 Anzahl der Unternehmen
1	2	3	4	5	6	7
2573 50 200	- Formen zum Druckgießen für Metalle oder Hartmetalle (einschl. Spritzgießen)	St 1000 EUR	13 767 82 067	22 407 72 541	24 757 67 979	63
2573 50 300	- Andere Formen für Metalle oder Hartmetalle (z.B. Kokillen)	St 1000 EUR	46 053	51 826	60 310	26
2573 50 500	- Formen für Glas	St 1000 EUR	75 102 7 799	65 973 7 027	59 867 6 887	9
2573 50 600	- Formen für mineralische Stoffe	St 1000 EUR	14 539	18 250	15 608	14
2573 50 703	- - für Kautschuk	St 1000 EUR	2 042 22 788	1 811 29 388	1 635 27 687	26
2573 50 705	- - für Kunststoffe	St 1000 EUR	28 168 585 385	25 867 525 752	26 596 606 797	534
2573 50 800	- Andere Formen für Kautschuk oder Kunststoffe (ohne Spritzgieß und Formpresswerkzeuge) (z.B. Vulkanisierungsformen aus Stahl)	St 1000 EUR	22 646 80 738	11 720 87 711	21 757 88 360	61
	Andere Werkzeuge					
2573 60 130	- Erd-, Gesteins- oder Tiefbohrwerkzeuge	kg 1000 EUR	255 576	310 117	276 895	3
2573 60 180	- - mit arbeitendem Teil aus anderen Stoffen (einschl. Teilen)	kg 1000 EUR	40 342	52 859	43 917	7
2573 60 230	- Ziehwerkzeuge und Pressmatrizen zum Ziehen, Strang- oder Fließpressteilen von Metallen	kg 1000 EUR	3 914 1 615	4 275 1 680	4 684 1 806	4
2573 60 241	- - mit arbeitendem Teil aus gesinterten Hartmetallen	kg 1000 EUR	253 904 9 646	252 497 10 021	233 261 9 518	15
2573 60 249	- - mit arbeitendem Teil aus anderen Stoffen	kg 1000 EUR	349 557 14 031	357 598 14 732	323 574 13 566	12
2573 60 331	- Press-, Präge-, Tiefzieh-, Gesenkschmiede-, Stanz- oder Lochwerkzeuge; Teile dafür	kg 1000 EUR	23 776 296 430 320	20 721 497 392 493	30 869 229 493 164	217
2573 60 339	- - für die Metallbearbeitung	kg 1000 EUR	7 367 296 150 717	7 965 979 156 291	8 095 834 165 536	172
2573 60 390	- - für die Bearbeitung anderer Stoffe	kg 1000 EUR	2 060 570 67 493	2 041 612 62 201	2 061 069 62 395	49
2573 60 433	- Messer und Schneidklingen, für die Metall- und Holzbearbeitung	kg 1000 EUR	409 032 13 935	511 229 16 884	467 637 15 219	7
2573 60 439	- - Kreismesser	kg 1000 EUR	786 220 8 516	820 142 8 903	874 949 9 239	11
2573 60 450	- - Andere Messer und Schneidklingen	kg 1000 EUR	92 464 2 298	84 360 2 423	89 560 2 467	6
2573 60 530	- Messer und Schneidklingen, für Küchen- oder Nahrungsmittel-industriemaschinen	kg 1000 EUR	187 695 4 391	195 991 4 339	180 002 4 514	5
2573 60 550	- - Kreismesser	kg 1000 EUR	211 476 6 494	233 267 6 327	233 789 6 339	8
2573 60 630	- Messer und Schneidklingen, für Maschinen für die Landwirtschaft, den Gartenbau, die Forstwirtschaft und für andere Maschinen oder mechanische Geräte; Wendeschneidplatten für Werkzeuge	kg 1000 EUR	3 670 768 12 065	4 329 145 13 691	4 037 639 13 101	6
	- - für Maschinen für die Landwirtschaft, den Gartenbau, oder die Forstwirtschaft	kg 1000 EUR				

3 Produktion nach Güterarten - Deutschland

Melde-Nr.	Bezeichnung	Einheit	4. Vj 2016	3. Vj 2017	4. Vj 2017	4. Vj 2017 Anzahl der Unternehmen
1	2	3	4	5	6	7
2573 60 653	- - für andere Maschinen oder mechanische Geräte - - - Kreismesser	kg 1000 EUR	125 112 1 785	132 295 1 775	123 132 1 607	4
2573 60 659	- - - Andere Messer und Schneidklingen	kg 1000 EUR	954 983 39 351	992 591 41 057	977 901 41 255	20
2573 60 670	- - Wendeschneidplatten für Werkzeuge, nicht gefasst, nach ISO 1832 u.ä. aus Cermets	kg 1000 EUR	326 415 90 768	385 864 103 978	374 294 100 680	15
2573 60 903	- - Andere Plättchen, Stäbchen, Spitzen u.ä. Formstücke für Werkzeuge, nicht gefasst, aus Cermets	kg 1000 EUR	.	.	.	2
2573 60 905	- - Andere Plättchen für Werkzeuge, nicht gefasst, aus Cermets	kg 1000 EUR	.	.	.	2
	- - Stäbchen, Spitzen u.ä. Formstücke für Werkzeuge, nicht gefasst, aus Cermets	kg 1000 EUR	504 575 49 436	525 144 56 068	691 454 54 756	9
	Sonstige Metallwaren					
	Metallbehälter mit einem Fassungsvermögen von 300l oder weniger					
	Behälter aus Eisen oder Stahl, mit einem Fassungsvermögen von 300l oder weniger für Stoffe aller Art (ohne solche für verdichtete oder verflüssigte Gase)					
	Behälter aus Eisen oder Stahl, mit einem Fassungsvermögen von 50 bis 300l für Stoffe aller Art (ohne solche für verdichtete oder verflüssigte Gase), ohne mechanische oder wärmetechnische Einrichtungen					
2591 11 001	- Heizungsboiler	St 1000 EUR	71 788 23 686	81 002 26 979	74 591 25 300	7
2591 11 002	- Druckwasserkessel	St 1000 EUR	3 236 2 220	3 349 1 978	3 016 1 980	7
2591 11 003	- Spundbehälter	St 1000 EUR	2 458 242 39 688	2 677 797 45 809	2 291 177 39 603	17
2591 11 004	- Deckelbehälter	St 1000 EUR	1 694 782 30 547	1 934 480 37 274	1 801 516 34 505	21
2591 11 008	- Andere Behälter, z.B. Kraftstoffkanister, Heizölkannen	St 1000 EUR	134 042 21 647	142 568 23 885	137 580 22 440	25
2591 12 000	Behälter aus Eisen oder Stahl, (ohne solche, die durch Schweißen, Lötten oder Falzen verschlossen werden), mit einem Fassungsvermögen von weniger als 50 l, für Stoffe aller Art (für verdichtete oder verflüssigte Gase), ohne mechanische oder wärmetechnische Einrichtungen	St 1000 EUR	5 905 862 50 605	7 619 585 60 311	6 066 028 49 652	23
	Verpackungen und Verschlüsse, aus Eisen, Stahl und NE-Metall					
	Dosen aus Eisen oder Stahl, die durch Schweißen, Lötten oder Falzen verschlossen werden, mit einem Fassungsvermögen von weniger als 50l					
	- für Nahrungsmittel und Getränke					
	- - Konservendosen für Nahrungsmittel					
2592 11 331	- - - für Obst-, Gemüse-, Sauerkonserven, Marmeladen	t 1000 St 1000 EUR	7 307 113 074 10 541	8 993 95 365 14 384	8 640 120 346 13 460	5 5
2592 11 332	- - - für Fleisch-, Wurst- und Fischwaren	t 1000 St 1000 EUR	2 366 99 584 6 987	2 076 93 652 6 238	2 306 104 195 6 692	5 5
2592 11 333	- - - für Fertiggerichte, Suppen	t 1000 St 1000 EUR	4 251 72 568 11 848	.	.	2 2
2592 11 335	- - - für Speiseöle	t 1000 St 1000 EUR	.	.	.	2 2
2592 11 339	- - - für sonstige Nahrungsmittel (ohne Getränke) und Tabakwaren	t 1000 St 1000 EUR	11 371 211 527 40 094	13 276 212 179 48 089	11 556 196 357 41 843	8 8

3 Produktion nach Güterarten - Deutschland

Melde-Nr.	Bezeichnung	Einheit	4. Vj 2016	3. Vj 2017	4. Vj 2017	4. Vj 2017 Anzahl der Unternehmen
1	2	3	4	5	6	7
2592 11 350	- - - Getränkedosen	t 1000 St 1000 EUR	19 300 . 32 281	24 748 . 36 869	20 547 . 33 202	4 4
2592 11 501	- - - Andere Dosen aus Eisen oder Stahl - - - Aerosoldosen	t 1000 St 1000 EUR	9 055 145 629 25 086	9 855 160 870 28 299	8 881 151 473 25 699	3 3
2592 11 503	- - - Andere Dosen (ohne Aerosoldosen) - - - für die Mineralölerzeugnisse	t 1000 St 1000 EUR	. 95 277	3 3
2592 11 504	- - - für die Industriechemikalien	t 1000 St 1000 EUR	235 2 186 1 505	. 1 654 1 104	. 1 546 1 026	3 3
2592 11 505	- - - für Farben, Lacke und verwandte Erzeugnisse	t 1000 St 1000 EUR	8 896 46 231 25 900	11 370 60 453 34 685	9 244 50 298 28 172	6 6
2592 11 506	- - - für Klebstoffe und Bindemittel	t 1000 St 1000 EUR	. 1 006	3 3
2592 11 507	- - - für kosmetische und pharmazeutische Erzeugnisse	t 1000 St 1000 EUR	2 2
2592 11 508	- - - für sonstige Erzeugnisse, a.n.g.	t 1000 St 1000 EUR	1 072 6 233 3 229	1 350 6 880 3 792	1 160 6 781 3 610	4 4
2592 12 100	Sammelbehälter, Fässer, Dosen, Tuben, Verpackungsröhrchen u.a. Behälter, aus Aluminium, mit einem Fassungsvermögen von 300 l oder weniger - Tuben	kg 1000 St 1000 EUR	1 445 404 199 162 19 179	1 423 169 189 755 19 183	1 343 502 179 292 18 191	3 3
2592 12 300	- Verpackungsröhrchen	kg 1000 St 1000 EUR	1 031 314 80 047 12 064	1 019 862 75 177 12 307	1 075 639 82 314 13 259	4 4
2592 12 500	- Andere Behälter usw. mit einem Fassungsvermögen von 50 l bis 300l	kg 1000 St 1000 EUR	462 742 87 12 037	209 990 102 11 712	. 104 12 394	6 6
2592 12 600	- Aerosoldosen aus Aluminium mit einem Fassungsvermögen von 300l oder weniger	kg 1000 St 1000 EUR	4 815 412 199 524 35 859	4 478 329 182 846 34 577	4 523 805 183 773 33 977	5 5
2592 12 805	- - - Andere Behälter usw. mit einem Fassungsvermögen von weniger als 50 l - - - Getränkedosen	kg 1000 St 1000 EUR	. . .	12 516 043 1 132 476 23 565	10 451 129 932 230 19 930	3 3
2592 12 808	- - - Andere Behälter aus Aluminium, z.B. Konservendosen für Nahrungsmittel	kg 1000 St 1000 EUR	7 629 384 908 815 40 071	7 308 137 839 102 40 152	7 257 152 840 327 41 739	9 9
2592 13 300	Stopfen (einschl. Kronenverschlüssen), Verschluss- oder Flaschenkapseln, anderes Verpackungszubehör, aus unedlen Metallen - Kronenverschlüsse	kg 1000 St 1000 EUR	8 751 746 4 303 830 14 777	10 565 404 5 156 212 18 786	8 874 728 4 365 209 15 535	4 4
2592 13 505	- Verschluss- oder Flaschenkapseln, aus Blei; Verschluss- oder Flaschenkapseln, aus Aluminium, mit einem Durchmesser von mehr als 21 mm - - - Schraubverschlüsse aus Aluminium	kg 1000 EUR	3 506 436 26 660	4 212 845 31 869	3 489 122 26 803	8
2592 13 508	- - - Andere Verschluss- und Flaschenkapseln, aus Blei oder Aluminium	kg 1000 EUR	3
2592 13 705	- - - Anderes Verpackungszubehör, aus unedlen Metallen - - - Feinstblechverschlüsse aus Stahl für Nahrungsmittel, Getränke und Tabakwaren	kg 1000 EUR	16 288 788 32 082	17 503 473 34 697	16 530 259 33 423	5
2592 13 708	- - - Anderes Verpackungszubehör (z.B. Spundbleche, Plomben)	kg 1000 EUR	46 002 178 57 891	19 515 731 81 413	17 725 792 73 028	19

3 Produktion nach Güterarten - Deutschland

Melde-Nr.	Bezeichnung	Einheit	4. Vj 2016	3. Vj 2017	4. Vj 2017	4. Vj 2017 Anzahl der Unternehmen
1	2	3	4	5	6	7
	Drahtwaren, Ketten und Federn					
	Litzen, Kabel, Seile, Seilschlingen u.ä. Waren, aus Eisen oder Stahl (ohne isolierte Erzeugnisse für die Elektrotechnik)					
2593 11 301	- Litzen, Kabel und Seile - - Litzen, Kabel und Seile mit einer größten Querschnittsabmessung von 3 mm oder weniger	t 1000 EUR	3 278 13 562	3 719 15 666	3 936 15 703	15
2593 11 303	- - Litzen, mit einer größten Querschnittsabmessung von mehr als 3 mm	t 1000 EUR	9 873 18 337	10 456 19 594	10 405 19 058	12
2593 11 305	- - Kabel und Seile, mit einer größten Querschnittsabmessung von mehr als 3 mm	t 1000 EUR	18 015 63 303	19 233 71 950	18 965 69 869	26
2593 11 500	- Seilschlingen u.ä, Waren	t 1000 EUR	613 3 757	756 4 685	635 3 939	10
2593 12 300	Stacheldraht aus Eisen oder Stahl; Litzen, Kabel, Seile u.ä. Waren, aus Kupfer und Aluminium (ohne isolierte Erzeugnisse für die Elektrotechnik) - Stacheldraht aus Eisen oder Stahl, für Einzäunungen (auch verwundene Drähte oder Bänder)	t 1000 EUR	- -	- -	- -	-
2593 12 500	- Litzen, Kabel, Seile u.ä. Waren, aus Kupfer	t 1000 EUR	10 526 40 334	12 508 51 601	11 634 47 663	14
2593 12 700	- Litzen, Kabel, Seile u.ä. Waren, aus Aluminium	t 1000 EUR	3
2593 13 130	Gewebe, Gitter, Geflechte, aus Eisen-, Stahl- oder Kupferdraht; Streckbleche und -bänder, aus Eisen, Stahl oder Kupfer - Gewebe aus Eisen- oder Stahldraht - - Endlose Gewebe für Maschinen, aus nicht rostendem Stahl	kg 1000 EUR	440 452 12 178	520 206 14 921	501 406 13 950	8
2593 13 150	- - Andere Gewebe	kg 1000 EUR	1 775 264 40 603	1 944 882 50 396	1 764 485 41 775	18
2593 13 200	- - Gitter und Geflechte, verschweißt, mit einer Maschengröße von 100 cm2 oder mehr, aus Eisen- oder Stahldraht, mit einer größten Querschnittsabmessung von 3 mm oder mehr	t 1000 EUR	275 551 133 931	301 488 171 021	253 040 160 450	22
2593 13 303	- - Andere Gitter und Geflechte, verschweißt, aus Eisen- oder Stahldraht - - Unterstützungskörbe und Deckenträger, geschweißt, für die Betonbewehrung	t 1000 EUR	42 894 28 068	51 875 35 760	41 117 31 817	9
2593 13 309	- - Andere Gitter und Geflechte, verschweißt	t 1000 EUR	30 904 39 324	44 637 51 085	36 499 43 857	23
2593 13 430	- - nicht mit Kunststoff überzogen, z.B. verzinkt	kg 1000 EUR	1 074 302 11 363	1 296 832 13 804	992 552 11 826	13
2593 13 450	- - mit Kunststoff überzogen	kg 1000 EUR	3 497 840 12 796	3 399 726 13 692	3 950 572 13 839	6
2593 13 500	- Streckbleche und -bänder, aus Eisen oder Stahl	kg 1000 EUR	4 772 682 5 201	6 155 192 7 193	5 975 906 6 852	5
2593 13 600	- Gewebe (einschl. endloser Gewebe), Gitter und Geflechte, aus Kupferdraht; Streckbleche und -bänder, aus Kupfer	kg 1000 EUR	. 7 060	. 7 780	. 7 356	10
2593 14 100	Reißnägel, Nägel, Stifte, Krampen, Klammern (ohne Heftklammern, zusammenhängend in Streifen) u.ä. Waren, aus Eisen, Stahl, Kupfer oder Aluminium - Reißnägel aus Eisen oder Stahl	kg 1000 EUR	2

3 Produktion nach Güterarten - Deutschland

Melde-Nr.	Bezeichnung	Einheit	4. Vj 2016	3. Vj 2017	4. Vj 2017	4. Vj 2017 Anzahl der Unternehmen
1	2	3	4	5	6	7
	- Andere Nägel (ohne Reißnägel aus Eisen oder Stahl), Stifte, Krampen Klammern (ohne Heftklammern, zusammenhängend in Streifen) u.ä. Waren aus Eisen, Stahl, Kupfer und Aluminium					
2593 14 801	- - Nägel aus Eisen- oder Stahldraht, zusammenhängend in Streifen oder Rollen	kg 1000 EUR	.	.	.	2
2593 14 802	- - Nägel aus Eisen- oder Stahldraht, nicht verzinkt	kg 1000 EUR	2 718 340 3 508	776 024 2 783	604 977 2 085	3
2593 14 803	- - Nägel, Krampen, gewellte oder abgeschrägte Klammern u.ä. Waren, aus Eisen oder Stahl	kg 1000 EUR	2 385 229 8 576	2 448 337 9 368	2 599 802 9 773	6
2593 14 809	- - Andere Nägel (ohne Reißnägel aus Eisen oder Stahl), Stifte, Krampen Klammern (ohne Heftklammern, zusammenhängend in Streifen), u.ä. Waren, aus Eisen, Stahl, Kupfer und Aluminium	kg 1000 EUR	8 928 767 28 617	8 112 800 30 412	8 264 850 30 120	21
	Drähte, Stäbe, Rohre, Platten, Elektroden u.ä. Waren, mit Dekapier- od. Flussmittel umhüllt od. gefüllt; zum Schweißen oder Lötten; Drähte und Stäbe, aus agglomeriertem Pulver von unedlen Metallen, zum Metallisieren im Aufspritzverfahren					
2593 15 100	- Umhüllte Elektroden aus unedlen Metallen, für das Lichtbogenschweißen	kg 1000 EUR	2 710 554 15 160	2 501 410 14 645	1 620 270 11 365	8
2593 15 300	- Gefüllte Drähte aus unedlen Metallen, für das Lichtbogenschweißen	kg 1000 EUR	4 344 884 10 116	4 875 403 11 266	4 863 562 12 002	4
2593 15 500	- Umhüllte Stäbe und gefüllte Drähte aus unedlen Metallen, für das Lötten oder das Autogenschweißen	kg 1000 EUR	376 518 9 110	366 633 10 386	392 608 10 127	4
2593 15 700	- Andere Drähte u.ä. Waren (einschl. Teilen)	1000 EUR	12 701	12 681	12 617	8
	Federn und Federblätter, aus Eisen oder Stahl, Federn aus Kupfer und aus Kupferlegierungen					
2593 16 130	- Blattfedern und Federblätter dafür, aus Eisen oder Stahl					
	- - Parabelfedern und Federblätter dafür, warmgeformt	t 1000 EUR	5 812 14 288	6 982 18 355	6 329 16 787	4
2593 16 150	- - Andere Blattfedern und Federblätter dafür, warmgeformt	t 1000 EUR	.	.	.	2
2593 16 170	- - Kaltgeformte Blattfedern und Federblätter dafür	t 1000 EUR	1 671 24 037	1 803 28 029	1 802 27 251	24
2593 16 310	- Schraubenfedern, aus Eisen oder Stahl					
	- - warmgeformt	t 1000 EUR	8 497 25 774	9 878 29 788	9 529 28 303	7
2593 16 330	- - Schraubendruckfedern, kaltgeformt	t 1000 EUR	26 058 152 629	29 861 180 862	27 902 167 738	68
2593 16 350	- - Schraubenzugfedern, kaltgeformt	t 1000 EUR	4 935 24 098	5 553 25 275	5 294 24 658	47
2593 16 370	- - Andere Schraubenfedern, kaltgeformt	t 1000 EUR	4 310 18 749	5 021 23 423	4 768 22 819	27
2593 16 530	- Spiralflachfedern, Tellerfedern, aus Eisen oder Stahl					
	- - Spiralflachfedern	t 1000 EUR	6 841 47 834	7 062 50 451	6 392 44 406	17
2593 16 550	- - Tellerfedern	t 1000 EUR	11 720 43 548	.	12 113 46 619	8
2593 16 603	- Andere Federn aus Eisen oder Stahl					
	- - Drahtformfedern	t 1000 EUR	2 853 28 690	3 454 33 849	3 089 31 097	47
2593 16 609	- - Andere Federn	t 1000 EUR	32 357 99 359	30 777 102 129	33 354 106 494	52
2593 16 800	- Federn aus Kupfer und aus Kupferlegierungen	t 1000 EUR	463 11 354	496 13 966	521 13 415	18

Melde-Nr.	Bezeichnung	Einheit	4. Vj 2016	3. Vj 2017	4. Vj 2017	4. Vj 2017 Anzahl der Unternehmen
1	2	3	4	5	6	7
	Ketten (ohne Gelenkketten) und Teile dafür, aus Eisen oder Stahl sowie aus Kupfer					
2593 17 100	- Stegketten aus Eisen oder Stahl	t 1000 EUR	- -	- -	- -	-
2593 17 230	- - mit einer Querschnittsabmessung von 16 mm oder weniger	kg 1000 EUR	4 470 295 23 025	4 867 951 25 547	4 250 875 22 123	12
2593 17 250	- - mit einer Querschnittsabmessung von mehr als 16 mm	kg 1000 EUR	2 713 936 16 807	4 083 210 21 861	3 532 195 20 418	7
2593 17 300	- Gleitschutzketten aus Eisen oder Stahl	kg 1000 EUR	.	.	.	2
2593 17 500	- Andere Ketten aus Eisen oder Stahl	kg 1000 EUR	1 560 225 5 999	1 506 364 5 832	1 453 398 5 512	11
2593 17 700	- Ketten und Teile dafür aus Kupfer	1000 EUR	.	.	.	1
2593 17 800	- Ketten und Teile dafür aus Eisen oder Stahl	1000 EUR	15 928	16 515	19 389	11
2593 18 000	Näh-, Strick-, Schnür-, Häkelnadeln, Stichel u.ä. Waren; Sicherheits-, Stecknadeln u.ä. Nadeln, a.n.g., aus Eisen oder Stahl, zum Handgebrauch	kg 1000 EUR	.	.	.	1
	Schrauben und Niete					
	Schrauben, Bolzen, Muttern, Niete, Splinte, Keile, Federringe und -scheiben, Unterlegscheiben u.ä. Waren, aus Eisen, Stahl, sowie aus Kupfer					
	Schrauben, Bolzen, Muttern, Schwellenschrauben, Schraubhaken u.ä. Waren, mit Gewinde, aus Eisen oder Stahl					
2594 11 130	- - Schrauben aus vollen Material gedreht, mit einer Stiftdicke von 6 mm oder weniger	t 1000 EUR	3 921 33 491	4 319 37 960	4 062 35 437	28
2594 11 150	- - Schrauben und Bolzen zum Befestigen von Oberbaumaterial von Bahnen	t 1000 EUR	695 .	650 .	. .	4
2594 11 170	- Schrauben und Bolzen ohne Kopf	t 1000 EUR	8 402 49 615	9 328 56 932	8 292 53 181	25
2594 11 230	- - mit Schlitz oder Kreuzschlitz, aus nicht rostendem Stahl	t 1000 EUR	169 2 088	210 2 429	174 2 121	13
2594 11 250	- - mit Schlitz oder Kreuzschlitz, aus Eisen oder anderem Stahl	t 1000 EUR	11 795 89 076	13 766 106 149	12 408 96 192	23
2594 11 270	- - mit Innensechskant, aus nicht rostendem Stahl	t 1000 EUR	9 316 33 170	9 995 35 887	10 322 36 438	10
2594 11 290	- - mit Innensechskant, aus Eisen oder anderem Stahl	t 1000 EUR	3 644 28 065	4 078 32 220	3 889 31 409	16
2594 11 310	- - mit Außensechskant, aus nicht rostendem Stahl	t 1000 EUR	618 4 587	714 5 895	628 4 881	16
2594 11 330	- - mit Außensechskant, aus Eisen oder anderem Stahl, mit einer Zugfestigkeit von weniger als 800 Mpa	t 1000 EUR	4 257 12 580	4 721 13 798	4 249 12 715	13
2594 11 350	- - mit Außensechskant, aus Eisen oder anderem Stahl, mit einer Zugfestigkeit von 800 MPa oder mehr	t 1000 EUR	23 992 51 825	29 751 65 106	27 670 60 112	23

Melde-Nr.	Bezeichnung	Einheit	4. Vj 2016	3. Vj 2017	4. Vj 2017	4. Vj 2017 Anzahl der Unternehmen
1	2	3	4	5	6	7
2594 11 390	- - Andere Schrauben und Bolzen, mit Kopf, aus Eisen oder Stahl	t 1000 EUR	36 900 164 303	39 867 183 768	37 092 172 952	46
	- Schwellenschrauben, andere Holzschrauben, Schraubhaken, Ring- und Ösensschrauben					
2594 11 530	- - Schwellenschrauben, und andere Holzschrauben	t 1000 EUR	8 235 23 210	11 018 29 866	9 059 25 155	8
2594 11 570	- - Schraubhaken, Ring- und Ösensschrauben	t 1000 EUR	.	.	.	4
	- Gewindeformende Schrauben					
2594 11 730	- - aus Stahl	t 1000 EUR	211 2 338	273 3 077	239 2 687	7
2594 11 750	- - Andere gewindeformende Schrauben	t 1000 EUR	10 590 64 487	12 669 77 979	11 547 72 503	13
	- Muttern					
2594 11 830	- - Gedrehte Muttern mit einer Lochweite von 6 mm oder weniger	t 1000 EUR	6 981 38 785	.	8 101 45 273	14
2594 11 850	- - Andere Muttern aus nicht rostendem Stahl	t 1000 EUR	236 1 933	242 1 963	239 1 916	8
2594 11 870	- - Andere Muttern (ohne solche aus nicht rostendem Stahl)	t 1000 EUR	19 197 91 063	21 170 104 340	21 220 102 413	24
2594 11 900	- Andere Waren, aus Eisen oder Stahl, mit Gewinde	t 1000 EUR	26 385 52 049	13 056 65 064	11 907 59 780	35
	Federringe und -scheiben u.a. Sicherungsringe und -scheiben; Niete, Splinte, Keile u.ä. Waren, ohne Gewinde, aus Eisen oder Stahl					
2594 12 100	- Federringe, -scheiben u.a. Sicherungsringe und -scheiben	kg 1000 EUR	1 891 755 16 874	2 377 154 21 216	2 164 899 19 579	9
2594 12 300	- Andere Unterlegscheiben	kg 1000 EUR	8 470 703 19 882	8 428 857 22 523	8 031 468 20 766	10
2594 12 500	- Niete	kg 1000 EUR	8 385 524 38 893	9 305 722 45 138	9 102 246 42 074	12
2594 12 700	- Splinte, Keile u.ä. Waren, ohne Gewinde	kg 1000 EUR	2 515 264 19 947	3 123 311 23 271	2 929 931 21 390	21
	Unterlegscheiben, Holzschrauben u.a. Waren der Schraubenindustrie, mit und ohne Gewinde, aus Kupfer und aus Kupferlegierungen (ohne Stifte, Nägel u.ä. Waren)					
2594 13 100	- Unterlegscheiben (einschl. Federringen und -scheiben) und andere Waren der Schraubenindustrie, ohne Gewinde (z.B. Niete, Splinte, Keile)	kg 1000 EUR	.	1 440 565 4 697	1 520 174 4 816	8
2594 13 400	- Andere Schrauben, Bolzen und Muttern, mit Gewinde	kg 1000 EUR	105 106	93 559	97 016	5
2594 13 700	- Andere Waren der Schraubenindustrie, mit Gewinde	kg 1000 EUR	612 109 12 306	791 081 16 925	744 887 16 547	16
	Andere Metallwaren a.n.g.					
	Metallerzeugnisse, für Badezimmer und Küchen					
	Sanitär-, Hygiene- oder Toilettenartikel und Teile dafür aus Eisen, Stahl, Kupfer oder Aluminium					
2599 11 100	- Abwasch- und Waschbecken, aus nicht rostendem Stahl	St 1000 EUR	519 610 34 194	551 736 34 091	546 374 33 134	9
2599 11 270	Badewannen aus Eisen oder Stahl	St 1000 EUR	.	.	.	2
	- Andere Sanitär-, Hygiene- oder Toilettenartikel und deren Teile aus Eisen oder Stahl (ohne Waschbecken und Badewannen), Kupfer sowie aus Aluminium					
2599 11 310	- - aus Eisen oder Stahl	kg 1000 EUR	2 699 362 35 253	3 496 126 41 585	2 960 679 37 801	18
2599 11 350	- - aus Kupfer	kg 1000 EUR	7 842	8 899	7 809	4
2599 11 370	- - aus Aluminium	kg 1000 EUR	8 470 051 52 487	9 087 947 54 135	7 659 584 45 757	4

Melde-Nr.	Bezeichnung	Einheit	4. Vj 2016	3. Vj 2017	4. Vj 2017	4. Vj 2017 Anzahl der Unternehmen
1	2	3	4	5	6	7
2599 12 170	Haushalts- oder Hauswirtschaftsartikel und Teile dafür, aus Eisen oder Stahl, Kupfer oder Aluminium - Andere Haushalts- und Hauswirtschaftsartikel aus Gusseisen	kg 1000 EUR	.	.	.	1
2599 12 230	- aus nicht rostendem Stahl - - Artikel für den Tischgebrauch	kg 1000 EUR	.	.	.	2
2599 12 291	- - Andere Haushalts- und Hauswirtschaftsartikel, aus nicht rostendem Stahl - - - Koch-, Brat- und Backgeschirre	kg 1000 EUR	1 280 377	1 436 613 22 940	1 179 277	5
2599 12 293	- - - Schnellkochgeschirre	kg 1000 EUR	.	.	648 431 10 205	4
2599 12 299	- - - Andere Haushalts- und Hauswirtschaftsartikel, a.n.g.	kg 1000 EUR	540 115	473 455	403 410	10
2599 12 370	- - Andere Haushalts- und Hauswirtschaftsartikel aus Eisen (ohne Gusseisen) oder Stahl, emailliert	kg 1000 EUR	11 354	12 082	11 364	4
2599 12 430	- - Andere Haushalts- u. Hauswirtschaftsartikel und Teile dafür, aus Eisen oder Stahl - - für den Tischgebrauch	kg 1000 EUR	-	-	-	-
2599 12 497	- - - Briefkästen und Kastenanlagen	kg 1000 EUR	1 409 554 25 153	1 507 877 26 668	1 409 190 23 983	12
2599 12 498	- - - Koch-, Brat-, Backgeschirr u.a. Haushalts-, Hauswirtschaftsartikel u. deren Teile, mit Farbe versehen oder lackiert	kg 1000 EUR	4 995 613 35 570	5 582 050 39 204	5 032 453 34 486	10
2599 12 530	- Haushalts-, Hauswirtschaftsartikel und deren Teile; Schwämme, Putzlappen u.ä. Waren zum Scheuern, Polieren u.dgl.; aus Kupfer und Aluminium - - aus Kupfer und Kupferlegierungen	kg 1000 EUR	.	.	.	1
2599 12 550	- - aus Aluminium und Aluminiumlegierungen, gegossen	kg 1000 EUR	.	.	.	1
2599 12 571	- - - Andere Artikel aus Aluminium und Aluminiumlegierungen - - - Koch-, Brat- und Backgeschirre aus Aluminium und Aluminiumlegierungen	kg 1000 EUR	.	.	.	2
2599 12 579	- - - Andere Artikel aus Aluminium und Aluminiumlegierungen, a.n.g.	kg 1000 EUR	682 040 6 669	515 917 5 225	609 782 6 115	7
2599 12 700	- Mechanische Handgeräte mit einem Gewicht von 10 kg oder weniger, zum Vorbereiten, Zubereiten oder Anrichten von Speisen oder Getränken	kg 1000 EUR	.	.	.	2
2599 12 800	- Eisen-, Stahlwolle, Schwämme, Putzlappen, Handschuhe u.ä. Waren, zum Scheuern, Polieren u.dgl., aus Eisen oder Stahl	kg 1000 EUR	.	.	.	1
2599 21 300	Andere Metallerzeugnisse (ohne Schwerter, Buschmesser, Bajonette u.ä. Waffen), a.n.g. Panzerschränke, Türen und Fächer für Stahlkammern, Sicherheitskassetten u.ä. Waren, aus unedlen Metallen - Panzerschränke	St 1000 EUR	14 660 10 446	14 646 10 243	16 151 11 764	10
2599 21 500	- Türen und Fächer für Stahlkammern	kg 1000 EUR	3 184	2 633	3 635	4
2599 21 700	- Sicherheitskassetten u.ä. Waren	1000 EUR	12 498	12 207	10 723	8
2599 22 000	Sortier-, Ablege-, Karteikästen, Manuskriptständer, Federschalen, Stempelhalter u.ä. Ausstattungsgegenstände, aus unedlen Metallen für Büros	1000 EUR	.	.	.	3

3 Produktion nach Güterarten - Deutschland

Melde-Nr.	Bezeichnung	Einheit	4. Vj 2016	3. Vj 2017	4. Vj 2017	4. Vj 2017 Anzahl der Unternehmen
1	2	3	4	5	6	7
2599 23 300	Mechaniken für Schnellhefter oder Aktenordner, Heftklammern u.ä. Büromaterial, aus unedlen Metallen - Mechaniken für Schnellhefter oder Aktenordner	1000 EUR	.	.	.	1
2599 23 500	- Heftklammern, zusammenhängend in Streifen	1000 EUR	.	.	.	2
2599 23 700	- Anderes Büromaterial (einschl. teile)	1000 EUR	4 859	4 870	3 784	5
2599 24 000	Statuetten u.a. Ziergegenstände, Rahmen für Fotografien, Bilder u.dgl., Spiegel, aus unedlen Metallen	1000 EUR	21 129	18 769	20 712	16
2599 25 303	Verschlüsse, Verschlussbügel, Schnallen, Spangen, Klammern, Haken, Ösen, u.ä. Waren, aus unedlen Metallen, für Kleidung, Schuhe, Planen, Täschnerwaren oder zum Fertigen oder Ausrüsten anderer Waren; Hohl- und Zweispitzniete, Perlen und zugeschnittene Flitter aus unedlen Metallen - Klammern, Haken und Ösen für Kleidung, Schuhe, Planen, Täschnerwaren oder zum Fertigen oder Ausrüsten anderer Waren, aus unedlen Metallen - - verbunden mit Gewebebändern	1000 EUR	.	.	.	3
2599 25 309	- - Andere Klammern, Haken und Ösen	1000 EUR	32 383	33 723	34 805	8
2599 25 503	- Hohl- und Zweispitzniete - - Blindniete	1000 EUR	18 906	21 982	20 175	6
2599 25 509	- - Andere Niete	1000 EUR	3 050	3 893	3 581	5
2599 25 703	- Schnallen, Verschlüsse und Verschlussbügel u.a. Befestigungsartikel; Perlen und zugeschnittene Flitter - - Verschlüsse (ohne solche für Handtaschen)	1000 EUR	3 127	3 296	3 221	6
2599 25 708	- - Andere Befestigungsartikel (z.B. Schnallen, Schließen); Perlen und zugeschnittene Flitter; z.B. Verschlüsse und Verschlussbügel für Handtaschen	1000 EUR	2 656	3 593	3 129	3
2599 26 000	Schiffsschrauben und Schraubenflügel dafür Andere Waren aus unedlen Metallen, a.n.g.	St 1000 EUR	.	.	.	2
2599 29 110	- Schiffsanker, Draggen, Teile dafür, aus Eisen oder Stahl; Waren aus Eisen oder Stahl, gegossen, a.n.g. - - Schiffsanker, Draggen, Teile dafür, aus Eisen oder Stahl	kg 1000 EUR	.	.	.	2
2599 29 130	- - Waren aus nicht verformbaren Gusseisen, a.n.g., z.B. Kanalguss, Straßenkappen	kg 1000 EUR	12 271 967 14 081	13 317 222 14 989	.	6
2599 29 190	- - Mahlkugeln u.ä. Mahlkörper u.a. Waren aus Eisen oder Stahl gegossen, a.n.g. - Waren aus Eisen oder Stahl, geschmiedet, jedoch nicht weiterbearbeitet; Waren aus Eisen- oder Stahldraht; Tabakdosen, Zigarettenetuis u.ä.	kg 1000 EUR	.	.	.	2
2599 29 220	- - Mahlkugeln u.ä. Mahlkörper u.a. Waren, geschmiedet, jedoch nicht weiterbearbeitet	kg 1000 EUR	.	.	.	1
2599 29 250	- - Waren aus Eisen- oder Stahldraht (z.B. Vogelkäfige u.ä. Kleinkäfige, Körbe)	kg 1000 EUR	47 317 122 204 606	52 490 446 230 323	48 595 536 216 482	51
2599 29 270	- - Tabakdosen, Zigarettenetuis, Puderdosen, Lippenstifthülsen u.ä. Gegenstände für den Taschengebrauch	1000 EUR	-	.	.	1

3 Produktion nach Güterarten - Deutschland

Melde-Nr.	Bezeichnung	Einheit	4. Vj 2016	3. Vj 2017	4. Vj 2017	4. Vj 2017 Anzahl der Unternehmen
1	2	3	4	5	6	7
2599 29 310	- Leitern und Trittschemel; Paletten u.ä. stapelfähige Transportmittel; Rollen und Trommeln; Dachentlüfter, Dachrinnen, Haken u.a. Bauartikel, aus Eisen oder Stahl	St	408 988	344 891	332 580	11
	- - Leitern und Trittschemel	1000 EUR	9 464	9 400	8 455	
2599 29 330	- - Paletten u.ä. stapelfähige Transportmittel	kg	25 001 422	23 181 443	24 061 552	26
		1000 EUR	40 085	39 123	39 882	
2599 29 350	- - Rollen und Trommeln für Kabel, Schläuche u.dgl.	kg	2 062 371	2 420 993	2 092 304	12
		1000 EUR	8 782	10 759	10 624	
2599 29 373	- - Rohrschellen u.a. Rohrbefestigungselemente, aus Stahl; Bedachungsartikel u.a. Bauartikel, aus Stahlblech	kg	4 213 749	5 349 400	4 515 888	16
	- - - Rohrschellen u.a. Rohrbefestigungselemente, aus Stahl	1000 St	58 290 294	50 368 966	35 255 605	16
		1000 EUR	33 461	36 185	35 530	
2599 29 379	- - - Bedachungsartikel u.a. Bauartikel, aus Stahlblech (z.B. nichtmechanische Dachentlüfter, Dachrinnen, Haken	kg	37 377 581	40 292 133	35 238 487	34
		1000 St	43 543 874	60 009 712	46 881 175	34
		1000 EUR	63 019	76 435	63 962	
2599 29 410	- Schmutzkörbe u.ä. Abwassersiebe, aus Stahlblech; andere Waren aus Eisen oder Stahl	kg	.	.	.	3
	- - Schmutzkörbe u.ä. Abwassersiebe, aus Stahlblech, für Kanalisationsabflüsse	1000 EUR	.	217	.	
2599 29 491	- - - Andere Waren aus Eisen oder Stahl (ohne gegossene)	kg	720 572	1 198 651	1 125 411	8
	- - - freiformgeschmiedet oder gesenkgeschmiedet	1000 EUR	6 608	10 317	9 768	
2599 29 493	- - - - Schlauchbinder-, -verbindungselemente, -schellen und -befestigungselemente	kg	9 230 915	10 977 014	10 309 284	15
		1000 St	306 600	345 471	323 220	15
		1000 EUR	90 504	105 621	102 765	
2599 29 494	- - - - Verkehrsschilder	kg	78 039	114 181	135 649	5
		1000 EUR	885	1 037	1 136	
2599 29 495	- - - - Schilder aus Stahlblech (ohne Verkehrsschilder)	kg	173 200	198 850	203 504	8
		1000 EUR	2 129	2 280	2 378	
2599 29 496	- - - - Kesselböden	kg	9 250 594	10 084 369	9 091 468	8
		1000 EUR	28 665	34 471	31 529	
2599 29 498	- - - - Andere Waren aus Eisen oder Stahl, a.n.g., z.B. Riemen- u. Transportverbindungen	kg	80 906 935	90 934 903	81 547 422	152
		1000 EUR	293 574	351 852	319 665	
2599 29 551	- - - - Andere Waren aus Aluminium, und Kupfer, a.n.g.	kg	16 151	17 821	15 520	6
	- - - - Gewebe, Gitter, Geflechte aus Aluminiumdraht	1000 EUR	874	956	972	
2599 29 552	- - - - Andere Waren aus Aluminium, gegossen	kg	1 644 511	1 787 661	1 553 190	11
		1000 EUR	18 458	18 468	17 930	
2599 29 555	- - - - Andere Waren aus Aluminium, nicht gegossen	kg	3 965 652	3 738 541	3 470 713	13
	- - - - Leitern und Trittschemel	1000 EUR	33 437	34 294	33 822	
2599 29 559	- - - - Andere Waren aus Aluminium, a.n.g., einschl. Kaltfließpressteile und Platinen für Kraftfahrzeug-Kennzeichen	kg	11 305 287	14 133 675	11 997 053	65
		1000 EUR	146 299	145 621	117 563	
2599 29 580	- - - - Waren aus Kupfer, gegossen oder geschmiedet, jedoch nicht weiterbearbeitet (ohne Ketten) u.a. Waren aus Kupfer (z.B. Tabakdosen, Zigarettentuis, Puderdosen, Steck-, Sicherheitsnadeln usw.; ohne Ketten), a.n.g.	1000 EUR	13 123	23 259	20 669	27

3 Produktion nach Güterarten - Deutschland

Melde-Nr.	Bezeichnung	Einheit	4. Vj 2016	3. Vj 2017	4. Vj 2017	4. Vj 2017 Anzahl der Unternehmen
1	2	3	4	5	6	7
2599 29 630	- Andere Waren aus Nickel, Blei, Zink und Zinn - - Bleche und Bänder, mit einer Dicke > 0,2 mm; Folien u. dünne Bänder (auch bedruckt oder auf Unterlagen), mit einer Dicke (ohne Unterlage) von 0,2 mm; Pulver und Flitter; Rohform-, verschluss- und verbindungsstücke, aus Zinn darunter zum Absatz bestimmt	t t 1000 EUR	4 4 .
2599 29 670	- - Andere Waren aus Zinn (ohne Stangen, Bleche, Bänder, Rohre, Rohrverbindungsstücke usw.), a.n.g.	kg 1000 EUR	16 194 1 393	.	.	2
2599 29 710	- - Rohre, Rohrform-, Rohrverschluss- und Rohrverbindungsstücke, aus Zink darunter zum Absatz bestimmt	t t 1000 EUR	3 433 3 433 15 756	3 954 3 954 20 751	3 243 3 243 17 712	7 7 .
2599 29 730	- - Andere Waren aus Zink (ohne Stangen, Bleche, Bänder, Rohre, Rohrverbindungsstücke usw.), a.n.g.	kg 1000 EUR	7 976 537 34 947	10 173 757 46 281	7 813 600 37 952	18
2599 29 750	- - Rohre, Rohrform-, Rohrverschluss- und Rohrverbindungsstücke, aus Blei darunter zum Absatz bestimmt	t t 1000 EUR	- - -	- - -	- - -	- - -
2599 29 760	- - Stangen (Stäbe), Profile und Draht, aus Blei darunter zum Absatz bestimmt	t t 1000 EUR	3 3 .
2599 29 770	- - Andere Waren aus Blei (ohne Stangen, Platten, Bleche, Bänder, Rohre, Rohrverbindungsstücke usw.), a.n.g.	kg 1000 EUR	. 4 443	1 201 646 6 278	. 6 070	5
2599 29 790	- - Andere Waren aus Nickel, a.n.g.	kg 1000 EUR	261 400 10 350	409 560 11 553	322 761 10 865	14
2599 29 820	- - Glocken, Klingeln, Gongs u.ä. Waren	t 1000 EUR	- -	1
2599 29 830	- - Schläuche aus Eisen oder Stahl, auch mit Verschluss- oder Verbindungsstücken	t 1000 EUR	4 619 101 752	5 191 110 279	4 657 105 974	15
2599 29 850	- - Schläuche aus anderen unedlen Metallen, auch mit Verschluss- oder Verbindungsstücken	t 1000 EUR	4
2599 29 871	- - Kraftfahrzeug-Kennzeichen (ohne beleuchtete Schilder)	kg 1000 St 1000 EUR	342 209 . 4 361	. . 7 886	. . 9 692	3 3 .
2599 29 873	- - Typenschilder, Skalen	kg 1000 St 1000 EUR	. 30 505 25 565	. 34 264 32 445	. 33 128 30 539	16 16 .
2599 29 875	- - Frontplatten und Blenden	kg 1000 St 1000 EUR	119 006 2 540 5 550	121 881 2 292 5 458	123 903 2 446 5 464	14 14 .
2599 29 879	- - Andere Schilder, Zahlen, Buchstaben u.a. Zeichen	kg 1000 St 1000 EUR	1 845 693 64 692 49 225	1 835 277 71 908 49 532	2 048 785 68 278 53 709	52 52 .
2599 29 950	- Dauermagnete aus Metall	kg 1000 EUR	1 683 834 61 976	2 328 769 63 122	2 244 163 62 896	11
2599 99 000	Veredlung von Erzeugnissen dieser Güterabteilung (ohne Schmiede-, Press-, Zieh- und Stanzteile, Oberflächenveredlung, Wärmebehandlung und Mechanik, a.n.g.)	1000 EUR	170 770	205 839	192 307	119

Melde-Nr.	Bezeichnung	Einheit	4. Vj 2016	3. Vj 2017	4. Vj 2017	4. Vj 2017 Anzahl der Unternehmen
1	2	3	4	5	6	7
	Datenverarbeitungsgeräte, elektronische und optische Erzeugnisse					
	Elektronische Bauelemente und Leiterplatten					
2611 11 000	Kathodenstrahl-Bildröhren; Fernseh-kameraröhren; andere Kathodenstrahl-röhren	St 1000 EUR	.	.	.	2
2611 12 000	Höchstfrequenzröhren (z.B. Magne-trone, Klystrone, Wanderfeldröhren, Karcinotrone u.a. Elektronenröhren)	St 1000 EUR	.	.	.	1
2611 21 200	Diode, Transistoren; Thyristoren, Diacs und Triacs - Diode (ohne Foto- und Leucht-dioden) z.B. Leistungsgleichrichterdiode	St 1000 EUR	.	.	.	9
2611 21 500	- Transistoren, andere Fototransis-toren	1000 St 1000 EUR	14 099	19 393	16 295	5
2611 21 800	- Thyristoren, Diacs und Triacs (ohne lichtempfindliche Halbleiterbauelemente)	1000 St 1000 EUR	177 431	194 356	202 846	6
2611 22 200	Halbleiterbauelemente, Leucht-dioden; gefasste oder montierte piezoelektrische Kristalle, Teile dafür - Leuchtdiode, einschl. Laserdiode	1000 St 1000 EUR	36 865 47 884	26 491 39 490	29 355 36 480	22
2611 22 401	- - Solarzellen	1000 St 1000 EUR	83 097 202 942	35 866 128 497	31 859 132 792	18
2611 22 409	- - Andere lichtempfindliche Halb-leiterbauelemente	1000 St 1000 EUR	36 935	2 052 32 475	2 174 37 903	12
2611 22 600	- Andere Halbleiterbauelemente	1000 St 1000 EUR	936 050 52 688	901 820 60 171	842 055 52 431	18
2611 22 800	- Gefasste oder montierte piezoelektrische Kristalle	1000 St 1000 EUR	4 215 35 197	.	289 572	7
	Elektronische integrierte Schaltungen					
2611 30 030	- Prozessoren und Steuer- und Kon-trollschaltungen, auch in Verbind-ung mit Speichern, Wandlern, Lo-gikschaltungen, Verstärkern, Uhren und Taktgeberschaltungen oder andere Schaltungen - - Integrierte Multichipschaltungen	1000 St 1000 EUR	3 799 973 521 557	.	651 388	9
2611 30 060	- - Andere - Speicher	1000 St 1000 EUR	242 451 104 249	224 833 106 536	301 022 116 024	19
2611 30 230	- - Integrierte Multichipschaltungen	1000 St 1000 EUR	-	-	-	-
2611 30 270	- - Dynamische Schreib-Lesespeicher mit wahlfreiem Zugriff (dynamische RAMs, DRAMs)	1000 St 1000 EUR	.	.	.	1
2611 30 340	- - Statische Schreib-Lesespei-cher (statische RAMs, SRAMs), einschl. Cache-Schreib-Lesespei-cher mit wahlfreiem Zugriff (Cache-RAMs)	1000 St 1000 EUR	-	-	-	-
2611 30 540	- - UV-löschbare, programmierbare Lesespeicher (EPROMs) - - Elektrisch löschbare, program-mierbare Lesespeicher, andere Schreib-Lesespeicher, in MOS-technik	1000 St 1000 EUR	-	-	-	-
2611 30 650	- - Elektrisch löschbare, program-mierbare Lesespeicher (E ² PROMs; Flash E ² PROMs)	1000 St 1000 EUR	-	-	-	-
2611 30 670	- - - Andere Speicher	1000 St 1000 EUR	.	.	.	3

3 Produktion nach Güterarten - Deutschland

Melde-Nr.	Bezeichnung	Einheit	4. Vj 2016	3. Vj 2017	4. Vj 2017	4. Vj 2017 Anzahl der Unternehmen	
1	2	3	4	5	6	7	
2611 30 800	- Verstärker	1000 St 1000 EUR	.	.	.	3	
2611 30 910	- - Integrierte Multichipschaltungen	1000 St 1000 EUR	.	9 567	8 516	3	
2611 30 940	- - Andere elektronische integrierte Schaltungen (z.B. Microcontroller, einschl. Microcomputer)	1000 St 1000 EUR	1 145 989 438 568	1 426 595 457 041	1 367 011 464 435	36	
2611 40 100	- Tonabnehmer für Rillentonträger	St 1000 EUR	.	.	.	1	
2611 40 400	- für Kathodenstrahlröhren und andere Elektronenröhren	1000 EUR	.	.	.	1	
2611 40 700	- für Halbleiterbauelemente, Leuchtdioden, gefasste oder montierte piezoelektrische Kristalle	1000 EUR	139 444	155 876	149 256	14	
2611 40 900	- für elektronische integrierte Schaltungen und zusammengesetzte Mikroschaltungen (Mikrobausteine)	1000 EUR	74 244	89 172	86 220	27	
2611 91 000	Mit der Herstellung elektronischer integrierter Schaltungen verbundene Dienstleistungen	1000 EUR	182 122	201 266	199 461	43	
2612 10 200	Bestückte Leiterplatten Gedruckte Schaltungen - Gedruckte Mehrlagenschaltungen, nur mit Leiterbahnen oder Kontakten darunter zum Absatz bestimmt	1000 St 1000 St 1000 EUR	*	89 303 121 635	80 312 139 447	76 468 130 427	48 48
2612 10 505	- Andere gedruckte Schaltungen, nur mit Leiterbahnen oder Kontakten - - starr darunter zum Absatz bestimmt	1000 St 1000 St 1000 EUR	*	39 006 39 006 82 766	47 549 47 549 100 076	47 637 47 637 90 440	43 43
2612 10 507	- - flexibel darunter zum Absatz bestimmt	1000 St 1000 St 1000 EUR	*	39 400 39 400 28 151	44 641 44 641 30 832	40 570 40 570 30 972	13 13
2612 10 800	- Gedruckte Schaltungen mit anderen passiven Elementen darunter zum Absatz bestimmt	1000 St 1000 St 1000 EUR	*	22 863 75 930	28 278 78 939	24 536 71 387	36 36
2612 20 000	Ton-, Video-, Netzwerk- und ähnliche Karten für Geräte der automatischen Datenverarbeitung	1000 EUR	92 446	93 454	91 923	27	
2612 30 000	Intelligente Karten (smart cards)	1000 St 1000 EUR	272 884 137 925	265 657 127 470	200 656 152 301	12	
2612 91 000	Mit der Herstellung gedruckter Schaltungen verbundene Dienstleistungen	1000 EUR	66 637	78 063	77 042	49	
2620 11 000	Datenverarbeitungsgeräte und periphere Geräte Mobile Computer mit 10 kg oder weniger Gewicht wie Laptops, Notebooks; Personal Digital Assistants (PDA) u.ä. Computer	St 1000 EUR	88 269 58 694	64 787 49 170	69 025 59 537	16	
2620 12 000	Zahlungsterminals, Bankautomaten u.ä. Geräte, die an ein Datenverarbeitungsgerät oder Datennetz angeschlossen werden können	St 1000 EUR	19 451	22 892	26 064	6	
2620 13 000	Andere digitale automatische Datenverarbeitungsmaschinen, die in einem gemeinsamen Gehäuse mindestens eine Zentraleinheit sowie, auch kombiniert, eine Eingabe- und eine Ausgabeeinheit enthalten	St 1000 EUR	420 066 216 462	378 286 194 057	413 822 236 450	26	
2620 14 000	Andere digitale Datenverarbeitungsmaschinen in Form von Systemen	St 1000 EUR	123 710 177 168	128 149 176 131	130 537 186 595	33	
2620 15 000	Andere digitale Verarbeitungseinheiten, auch wenn sie eine oder zwei der folgenden Einheitenarten in einem gemeinsamen Gehäuse umfassen: Speichereinheiten, Eingabeeinheiten, Ausgabeeinheiten	St 1000 EUR	23 442 46 937	23 138 42 270	21 737 36 667	17	

3 Produktion nach Güterarten - Deutschland

Melde-Nr.	Bezeichnung	Einheit	4. Vj 2016	3. Vj 2017	4. Vj 2017	4. Vj 2017 Anzahl der Unternehmen
1	2	3	4	5	6	7
2620 16 400	Ein- oder Ausgabeeinheiten, auch wenn sie in einem gemeinsamen Gehäuse Speichereinheiten enthalten - Drucker, Fernkopiergeräte u.a. Maschinen, die an eine ADV-Anlage oder ein Netzwerk angeschlossen werden können, ohne Maschinen zum Drucken mittels Druckformen und Maschinen, die mindestens 2 der Funktionen Drucken, Kopieren od. Übertragen von Fernkopien ausüben	St 1000 EUR	14 918 32 146	12 859 33 603	12 993 42 821	9
2620 16 500	- Tastaturen	St 1000 EUR	392 876 14 544	491 161 13 631	358 068 11 884	13
2620 16 600	- Andere Ein- oder Ausgabeeinheiten, a.n.g. (z.B. Mäuse, Scanner und Plotter)	St 1000 EUR	1 735 146 97 342	1 606 953 95 150	1 761 858 105 930	28
2620 17 000	Bildschirme und Bildwerfer, hauptsächlich zur Verwendung in einem System der automatischen Datenverarbeitung	St 1000 EUR	31 870 5 857	38 972 7 555	.	10
2620 18 000	Geräte, die wenigstens zwei der folgenden Aufgaben ausführen: Drucken, Abtasten, Kopieren, Fernkopieren und die an eine automatische Datenverarbeitungsmaschine oder ein Netzwerk angeschlossen werden können	St 1000 EUR	.	.	7 984	2
2620 21 000	Speichereinheiten	St 1000 EUR	181 290 29 384	257 092 34 140	209 452 35 356	11
2620 22 000	Halbleiter-Datenspeichervorrichtungen, nicht flüchtig, ohne Aufzeichnung	St 1000 EUR	9 328 .	4 890 .	4 996 .	4
2620 30 000	Andere Einheiten von automatischen Datenverarbeitungsmaschinen	St 1000 EUR	201 285 22 258	139 244 25 528	112 194 28 796	12
2620 40 000	Teile und Zubehör für automatisch Datenverarbeitungsmaschinen	1000 EUR	111 430	103 384	102 149	52
2620 91 000	Installation von Computermodulen	1000 EUR	-	-	-	
2630 11 001	Geräte und Einrichtungen der Telekommunikationstechnik Sendegeräte für den Funksprech- oder Funktelegrafieverkehr, den Rundfunk oder das Fernsehen; Fernsehkameras Sendegeräte mit eingebautem Empfangsgerät - Sende- und Empfangsgeräte nach dem UMTS-Standard (ohne Stationen)	St 1000 EUR	.	.	.	2
2630 11 009	- Andere Sendegeräte mit eingebautem Empfangsgerät sowie Stationen für die mobile (nicht leitergebundene) Telekommunikation	St 1000 EUR	.	.	.	14
2630 12 000	Sendegeräte ohne eingebautes Empfangsgerät	St 1000 EUR	50 345 60 705 72 805	51 156 .	55 216 .	5
2630 13 000	Fernsehkameras	St 1000 EUR	17 040 19 466	19 071 25 411	21 251 31 127	9
2630 21 000	Elektrische Geräte für die leitergebundene Telekommunikation, Videofone Fernsprechapparate für die drahtgebundene Fernsprechtechnik mit schnurlosem Hörer	St 1000 EUR	.	.	.	2
2630 22 000	Funkfernsprechgeräte für zelluläre und andere drahtlose Mobilfunknetze (Mobiltelefone, sog. Handys)	St 1000 EUR	.	.	.	3
2630 23 100	Andere Fernsprechapparate sowie Geräte für die Übertragung oder den Empfang von Sprache, Bildern o.a. Daten, einschl. Geräte für die Kommunikation in leitungsgebundenen und leitungslosen Netzen (z.B. lokale Netze (LAN) oder Weitbereichsnetz (WAN) - Basisstationen	St 1000 EUR	57 530 42 954	55 538 26 420	54 214 35 865	11

3 Produktion nach Güterarten - Deutschland

Melde-Nr.	Bezeichnung	Einheit	4. Vj 2016	3. Vj 2017	4. Vj 2017	4. Vj 2017 Anzahl der Unternehmen
1	2	3	4	5	6	7
2630 23 200	- Geräte zum Empfangen, Konvertieren und Senden oder Regenerieren von Tönen, Bildern oder anderen Daten, einschl. Geräte für die Vermittlung (switching) und Wegewahl (routing)	St 1000 EUR	4 103 754 320 776	2 260 989 290 647	2 129 816 288 260	45
2630 23 300	- Fernsprechapparate (ausgenommen Fernsprechapparate für die drahtgebundene Fernsprechtechnik mit schnurlosem Hörer sowie Telefone für zellulare Netzwerke oder andere drahtlose Netzwerke); Videofone	St 1000 EUR	365 120 18 089	297 939 14 414	255 487 12 874	5
2630 23 400	- Tragbare Personenruf-, -warn- oder -suchempfänger	St 1000 EUR	.	.	.	1
2630 23 700	- Andere Sende- oder Empfangsgeräte für Töne, Bilder, o.a. Daten, einschl. Apparate für die Kommunikation in einem drahtgebundenem oder losen Netzwerk (wie ein lokales Netzwerk (LAN) oder ein Weitverkehrsnetzwerk (WAN), z.B. Gegensprech- und Konferenzzanlagen)	St 1000 EUR	733 655 61 452	957 163 63 731	986 237 67 398	24
2630 30 001	Teile für Geräte der Fernsprech- und Telegrafentechnik - für Trägerfrequenzgeräte	1000 EUR	.	.	.	10
2630 30 002	- für Geräte für die Fernsprechtechnik	1000 EUR	36 061	42 919	40 729	34
2630 30 009	- für Geräte für die Telegrafentechnik	1000 EUR	3 091	3 054	2 429	3
2630 40 100	Antennen und Antennenreflektoren aller Arten, sowie Teile dafür; Teile für Hör- und Fernsehfunk-Übertragungsgeräte und Fernsehkameras - Teleskop- und Stabantennen für taschen-, Koffer- und Kraftfahrzeugempfangsgeräte	St 1000 EUR	4 839 470 18 599	4 291 102 17 457	5 352 912 .	3
2630 40 350	- Außenantennen für Rundfunk- und Fernsehempfang - - für Empfang über Satellit	St 1000 EUR	.	.	.	2
2630 40 390	- - Andere Außenantennen	St 1000 EUR	.	.	.	1
2630 40 400	- Antennen und Antennenreflektoren für Fernsprecher, Sende- oder Empfangsgeräte	1000 EUR	.	.	.	3
2630 40 500	- Innenantennen für Rundfunk- und Fernsehempfang (einschl. Geräteeinbauantennen)	St 1000 EUR	-	-	-	-
2630 40 600	- Andere Antennen und Teile für Antennen	1000 EUR	35 829	31 210	32 181	8
2630 40 703	- - Andere Teile für Sende- oder Empfangsgeräte für den Funksprech-, Funktelegrafieverkehr, Rundfunk oder Fernsehen sowie für Funkmess-, -navigations- und -fernsteuerungsgeräte - - Baugruppen und Teile für Baugruppen, die aus zwei oder mehr miteinander verbundenen Einzelteilen bestehen	1000 EUR	58 937	62 227	69 107	41
2630 40 705	- - Möbel und Gehäuse zum Einbau von Rundfunk-, Fernseh- und phonotechnischen Geräten	1000 EUR	11 103	13 469	12 459	14
2630 50 200	Einbruchs- oder Diebstahlalarmgeräte, Feuermelder u.ä. Geräte (Hör- und Sichtsignalgeräte) - für Fahrzeuge (ohne für Kraftfahrzeuge)	St 1000 EUR	-	-	-	-
2630 50 800	- für Gebäude	St 1000 EUR	2 245 762 142 410	2 098 289 149 900	2 320 606 149 133	23
2630 60 000	Teile für Einbruchs- oder Diebstahlalarmgeräte Feuermelder und ähnliche Geräte	1000 EUR	1 585	3 097	3 060	4

Melde-Nr.	Bezeichnung	Einheit	4. Vj 2016	3. Vj 2017	4. Vj 2017	4. Vj 2017 Anzahl der Unternehmen
1	2	3	4	5	6	7
	Geräte der Unterhaltungselektronik					
2640 11 000	Rundfunkempfangsgeräte (ohne solche für Kraftfahrzeuge), auch kombiniert mit Tonaufnahme- oder Tonwiedergabegeräten	St 1000 EUR	. 2 197	33 935 2 574	26 020 2 507	5
2640 12 700	Rundfunkempfangsgeräte für Kraftfahrzeuge, die nur mit externer Stromquelle betrieben werden können, auch kombiniert mit Tonaufnahme- oder Tonwiedergabegeräten - kombiniert mit Tonaufnahme- oder -wiedergabegerät und/oder Navigationsgerät	St 1000 EUR	3
2640 12 900	- Andere Rundfunkempfangsgeräte für Kraftfahrzeuge	St 1000 EUR	1
2640 20 200	Fernsehempfangsgeräte, auch mit eingebautem Hörfunkempfangsgerät oder Tonaufzeichnungsgerät, Bildaufzeichnungsgerät oder Bildwiedergabegerät - Videotuner, Satelliten-Receiver	St 1000 EUR	2
2640 20 400	- Projektionsfernsehgeräte für mehrfarbiges Bild	St 1000 EUR	- -	- -	- -	-
2640 20 900	- Andere Fernsehempfangsgeräte	St 1000 EUR	61 694 67 421	53 323 48 842	55 002 58 425	4
2640 31 000	Plattenspieler, Schallplatten-Musikautomaten, Kassetten-Tonbandabspielgeräte und andere Tonwiedergabegeräte ohne eingebaute Tonaufnahmevorrichtung	St 1000 EUR	4 776 1 689	4 558 1 654	4 934 1 968	6
2640 32 000	Magnetbandgeräte und andere Tonaufnahmegeräte	St 1000 EUR	2
2640 33 000	Videokameraaufnahmegeräte und andere Videogeräte zur Bild- und Tonaufzeichnung oder -wiedergabe, auch mit eingebautem Videotuner	St 1000 EUR	4 459 7 173	3 761 6 044	4 734 7 689	7
2640 34 200	Bildschirme und Bildwerfer, ohne eingebautes Fernsehempfangsgerät und nicht hauptsächlich zur Verwendung in einem System der automatischen Datenverarbeitung bestimmt - Videoprojektoren	St 1000 EUR	- -	- -	- -	-
2640 34 400	- Videomonitore für mehrfarbiges Bild mit Kathodenstrahlröhre	St 1000 EUR	- -	- -	- -	-
2640 34 600	- Andere Videomonitore für mehrfarbiges Bild (z.B. mit LCD)	St 1000 EUR	. 620	3
2640 34 800	- Videomonitore für schwarzweißes oder anderes einfarbiges Bild	St 1000 EUR	1
2640 41 000	Mikrofone und Haltevorrichtungen dafür	St 1000 EUR	3 103 142 37 783	. 34 930	. 36 572	9
2640 42 350	Lautsprecher; Hörer, auch mit Mikrofon kombiniert - Lautsprecher - - Einzellautsprecher im Gehäuse	St 1000 EUR	21 297 1 318	19 675 1 245	25 812 1 240	7
2640 42 370	- - Mehrfachlautsprecher in einem gemeinsamen Gehäuse	St 1000 EUR	44 519 26 863	78 403 30 912	68 244 34 491	14
2640 42 390	- - Andere Lautsprecher	St 1000 EUR	5
2640 42 700	- Hörer, auch mit Mikrofon kombiniert	St 1000 EUR	129 202 16 346	148 636 16 418	162 240 18 764	9
2640 43 550	Elektrische Tonfrequenzverstärker; elektrische Tonverstärkereinrichtungen - Elektrische Tonfrequenzverstärker - - für die Fernsprech- oder Messtechnik	St 1000 EUR	1
2640 43 590	- - Andere elektrische Tonfrequenzverstärker	St 1000 EUR	53 570 18 555	51 128 21 908	52 759 25 743	10
2640 43 700	- Elektrische Tonverstärkereinrichtungen	St 1000 EUR	. 35 438	. 39 685	. 41 999	9
2640 44 000	Empfangsgeräte für den Funksprech- oder Funktelegrafieverkehr, a.n.g.	St 1000 EUR	7 781 6 434	15 327 4 769	6 948 5 694	5

Melde-Nr.	Bezeichnung	Einheit	4. Vj 2016	3. Vj 2017	4. Vj 2017	4. Vj 2017 Anzahl der Unternehmen
1	2	3	4	5	6	7
2640 51 500	Teile für Geräte zur Bild- und Tonaufzeichnung oder -wiedergabe, Mikrofone, Lautsprecher, Hörer, Tonfrequenzverstärker und Tonverstärkereinrichtungen - Nadeln; Diamanten, Saphire, andere Edelsteine, Schmucksteine, synthetische oder rekonstituierte Steine	St 1000 EUR	- -	- -	- -	-
2640 51 700	- Zusammengesetzte elektronische Schaltungen (Baugruppen) u.a. Teile	1000 EUR	8 877	8 420	9 267	11
2640 51 800	- Teile für Mikrofone, Lautsprecher, elektrische Tonfrequenzverstärker und Tonverstärkereinrichtungen	1000 EUR	6 585	7 119	9 275	12
2640 52 000	Teile für Rundfunkempfangsgeräte und -sender	1000 EUR	48 193	52 077	51 423	25
2640 60 000	Videospielgeräte (zur Verwendung mit einem Fernsehempfangsgerät oder mit eigenem Bildschirm) und andere Geschicklichkeits- oder Glücksspiele mit einer elektronischen Anzeigevorrichtung	St 1000 EUR	- -	- -	- -	-
2651 11 200	Mess-, Kontroll-, Navigations- u.ä. Instrumente und Vorrichtungen Kompass u.a. Navigationsinstrumente, apparate und -geräte - Kompass (einschl. Navigationskompass)	St 1000 EUR	624 .	662 .	681 .	5
2651 11 500	- Navigationsinstrumente, -apparate und -geräte für die Luft- oder Raumfahrt (ohne Kompass)	St 1000 EUR	3 954 61 497	4 299 51 098	4 291 42 911	9
2651 11 800	- Andere Navigationsinstrumente, -apparate und -geräte	St 1000 EUR	6 584 19 997	15 307 17 534	7 014 21 136	12
2651 12 150	Entfernungsmesser, Theodolite und Tachymeter; Instrumente, Apparate und Geräte für die Geodäsie, Topographie, Fotogrammetrie, Hydrographie, Ozeanographie, Hydrologie, Meteorologie oder Geophysik (ohne Kompass) - Elektronische Entfernungsmesser, Theodolite und Tachymeter, Apparate und Geräte für die Fotogrammetrie	St 1000 EUR	. .	4 287 .	3 422 .	5
2651 12 350	- Elektronische Instrumente, Apparate u. Geräte für die Meteorologie, Geodäsie, Topographie, Hydrographie, Ozeanographie, Hydrologie oder Geophysik - - für die Meteorologie, Hydrologie oder Geophysik	St 1000 EUR	80 076 27 575	75 462 21 062	79 153 26 179	11
2651 12 390	- - für die Geodäsie, Topographie, Hydrographie, Ozeanographie	St 1000 EUR	1 809 .	6 722 3 843	3 229 .	5
2651 12 702	- Andere Instrumente, Apparate und Geräte für die Geodäsie, Topographie, Fotogrammetrie, Hydrographie, Ozeanographie, Hydrologie, Meteorologie oder Geophysik - - für die Geodäsie, Topographie, oder Hydrographie	St 1000 EUR	49 154 1 662	. 1 306	55 907 1 573	4
2651 12 709	- - Entfernungsmesser, Theodolite und Tachymeter, Apparate und Geräte für die Fotogrammetrie, Meteorologie, Hydrologie, Geophysik und Ozeanographie, nicht elektronisch	St 1000 EUR	3 013 5 644	. 3 938	13 472 5 905	7
2651 20 200	Funkmess- (Radar-), Funknavigations-, Funkfernsteuergeräte und -einrichtungen - Funkmessgeräte (Radargeräte)	St 1000 EUR	6 809 315 578	. 207 004	. 370 394	11
2651 20 500	- Funknavigationsgeräte	St 1000 EUR	8 721 53 920	2 155 .	3 065 .	9
2651 20 800	- Funkfernsteuergeräte	St 1000 EUR	1 510 827 34 522	1 687 963 39 976	1 764 778 38 946	22

3 Produktion nach Güterarten - Deutschland

Melde-Nr.	Bezeichnung	Einheit	4. Vj 2016	3. Vj 2017	4. Vj 2017	4. Vj 2017 Anzahl der Unternehmen
1	2	3	4	5	6	7
2651 31 000	Waagen mit einer Empfindlichkeit von 50 mg oder feiner, auch mit Gewichten, Teile und Zubehör dafür	1000 EUR	.	.	.	5
2651 32 003	Zeichentische und -maschinen, andere Zeichen-, Anreiß- oder Recheninstrumente und -geräte - Reißzeuge	St 1000 EUR	.	1 222	839	4
2651 32 009	- Zeichentische und -maschinen, andere Zeichen-, Anreiß- oder Recheninstrumente und -geräte	St 1000 EUR	69 650 529	676	593	4
2651 33 100	Längenmessinstrumente für den Handgebrauch (Mikrometer und Schieb- lehren) a.n.g. - Mikrometer und Schieblehren	St 1000 EUR	54 040 3 119	53 503 3 273	51 682 3 345	4
2651 33 305	- - Feste Lehren und Eichmaße	St 1000 EUR	277 486 9 287	184 928 9 635	190 751 10 182	13
2651 33 309	- - - Andere Lehren und Eichmaße	St 1000 EUR	.	.	.	7
2651 41 000	Instrumente, Apparate und Geräte zum Messen oder zum Nachweis von ionisierenden Strahlen	St 1000 EUR	27 447 65 780	25 773 57 576	26 362 60 878	14
2651 42 000	Kathodenstrahloszilloskope und Kathodenstrahloszillographen	St 1000 EUR	-	-	-	-
2651 43 100	Instrumente, Apparate und Geräte zum Messen oder Prüfen von Spannung, Stromstärke, Widerstand oder Leistung (ohne Registriervorrichtung) - Vielfachmessgeräte	St 1000 EUR	22 983 12 322	20 449 13 747	22 608 14 240	9
2651 43 300	- Andere elektronische Instrumente, Apparate und Geräte zum Messen oder Prüfen von Spannung, Stromstärke, Widerstand oder Leistung	St 1000 EUR	169 510 85 377	232 263 81 269	234 029 99 259	39
2651 43 550	- - Voltmeter	St 1000 EUR	56 132	55 646 1 871	56 375 1 944	4
2651 43 590	- - - Andere Instrumente, Apparate und Geräte	St 1000 EUR	258 991 35 515	298 228 35 347	251 820 35 291	21
2651 44 000	Instrumente, Apparate und Geräte zum Messen oder Prüfen für die Fernmeldetechnik	St 1000 EUR	61 331	65 134 208 527	78 728	10
2651 45 200	Instrumente, Apparate und Geräte zum Messen oder Prüfen von elektrischen Geräten, a.n.g. - Instrumente, Apparate und Geräte zum Messen oder Prüfen von Halbleiterscheiben (wafers) oder Halbleiterbauelementen	St 1000 EUR	1 935 41 050	4 020 45 015	2 975 54 300	10
2651 45 300	- Registriervorrichtungen für elektrische Größen	St 1000 EUR	17 987 31 296	12 639 26 371	13 506 29 096	17
2651 45 550	- - Elektronische Instrumente, Apparate und Geräte	St 1000 EUR	54 940 32 897	75 546 29 603	75 662 34 525	27
2651 45 590	- - - Andere Instrumente, Apparate und Geräte (ohne elektronische Instrumente u.ä.)	St 1000 EUR	56 890 1 860	2 100	2 414	5
2651 51 100	Dichtemesser u.ä. schwimmende Instrumente, Thermometer, Pyrometer, Barometer, Hygrometer und Psychrometer (auch mit Registriervorrichtung, auch kombiniert) - Thermometer, flüssigkeitsgefüllt, unmittelbar ablesbar, nicht mit anderen Instrumenten kombiniert (ohne Fieberthermometer)	St 1000 EUR	1 040 519 6 158	980 407 5 795	1 012 573 5 925	12
2651 51 350	- - Elektronische Thermometer und Pyrometer	St 1000 EUR	1 830 914 54 432	1 942 794 56 376	1 808 403 55 308	41

3 Produktion nach Güterarten - Deutschland

Melde-Nr.	Bezeichnung	Einheit	4. Vj 2016	3. Vj 2017	4. Vj 2017	4. Vj 2017 Anzahl der Unternehmen
1	2	3	4	5	6	7
2651 51 390	- - Andere Thermometer und optische Pyrometer	St 1000 EUR	878 163 15 666	800 801 16 686	838 475 15 989	20
2651 51 500	- Barometer, nicht mit anderen Instrumenten kombiniert	St 1000 EUR	.	.	.	4
2651 51 750	- - Dichtemesser u.ä. schwimmende Instrumente; kombinierte Thermometer Pyrometer, Barometer, Hygrometer und Psychrometer (auch mit Registriervorrichtung, auch miteinander kombiniert)	St 1000 EUR	.	36 214 13 604	.	8
2651 51 790	- - Elektronische Dichtemesser u.a.	St 1000 EUR	10 447	13 604	12 072	
	- - Andere Dichtemesser u.ä. schwimmende Instrumente; kombinierte Thermometer, Pyrometer, Barometer, Hygrometer und Psychrometer	St 1000 EUR	83 631 8 992	94 723 10 374	86 679 9 571	11
	Instrumente, Apparate und Geräte zum Messen oder Überwachen von Durchfluss, Füllhöhe, Druck, o.a. veränderlichen Größen von Flüssigkeiten oder Gasen					
	- Elektronische Apparate und Geräte zum Messen oder Überwachen von Durchfluss oder Füllhöhe von Flüssigkeiten					
2651 52 350	- - Elektronische Durchflussmesser	St 1000 EUR	.	798 113 48 150	1 021 005 50 071	24
2651 52 390	- - Andere elektronische Geräte zum Messen oder Überwachen von Durchfluss oder Füllhöhe von Flüssigkeiten	St 1000 EUR	.	.	.	40
	- Andere Instrumente, Apparate und Geräte zum Messen oder Überwachen von Durchfluss oder Füllhöhe von Flüssigkeiten					
2651 52 550	- - Durchflussmesser	St 1000 EUR	300 375 21 078	483 820 24 830	280 879 20 204	20
2651 52 590	- - Andere Geräte zum Messen oder Überwachen von Durchfluss oder Füllhöhe von Flüssigkeiten	St 1000 EUR	3 436 333 36 505	3 668 104 41 178	3 408 425 39 223	27
	- Instrumente, Apparate und Geräte zum Messen oder Überwachen des Drucks					
2651 52 710	- - Elektronische Druckmess- und Überwachungsinstrumente, -apparate und -geräte	St 1000 EUR	5 152 492 144 233	5 308 899 149 782	4 787 246 149 969	50
2651 52 740	- - Nichtelektronische Manometer mit Metallfederwerk	St 1000 EUR	2 423 223 31 408	2 112 118 24 505	2 553 945 28 552	14
2651 52 790	- - Andere Druckmess- und Überwachungsinstrumente, -apparate und -geräte	St 1000 EUR	2 005 154 65 386	2 247 617 74 922	2 750 785 60 121	24
	- Andere Mess- und Überwachungsinstrumente, -apparate und -geräte für Flüssigkeiten und Gase					
2651 52 830	- - Elektronische Instrumente	St 1000 EUR	1 138 898 186 754	1 406 964 205 841	1 333 880 199 559	48
2651 52 890	- - Andere Instrumente	St 1000 EUR	338 787 33 278	327 946 34 079	270 166 34 537	19
	Instrumente und Apparate für physikalische oder chemische Untersuchungen, a.n.g.					
	- Untersuchungsgeräte für Gase oder Rauch					
2651 53 130	- - Elektronische Geräte	St 1000 EUR	494 590 74 097	368 958 60 947	501 597 63 022	23
2651 53 190	- - Andere Geräte	St 1000 EUR	.	.	.	5
2651 53 200	- Chromatographen, Elektrophoresegeräte	St 1000 EUR	.	.	.	7
2651 53 300	- Spektrometer, -photometer und -graphen, die optische Strahlen verwenden	St 1000 EUR	14 510 126 286	25 900 131 105	22 553 167 696	26
	- Andere Instrumente, Apparate und Geräte, die optische Strahlen (UV-Strahlen, sichtbares Licht, Infrarotstrahlen) verwenden					
2651 53 503	- - mit elektronischen Bauelementen ausgerüstet	St 1000 EUR	124 610 93 629	173 138 111 287	145 345 104 826	32

3 Produktion nach Güterarten - Deutschland

Melde-Nr.	Bezeichnung	Einheit	4. Vj 2016	3. Vj 2017	4. Vj 2017	4. Vj 2017 Anzahl der Unternehmen
1	2	3	4	5	6	7
2651 53 509	- - Andere Instrumente, Apparate und Geräte, die optische Strahlen (UV-Strahlen, sichtbares Licht, Infrarotstrahlen) verwenden	St 1000 EUR	8 799 13 324	10 409 14 226	10 244 14 494	10
2651 53 810	- - Elektronische pH-Messer, rH-Messer und andere Geräte zum Messen der Leitfähigkeit	St 1000 EUR	90 815 29 575	104 474 32 099	96 470 32 909	11
2651 53 830	- - Andere elektronische Instrumente, Apparate und Geräte für physikalische oder chemische Untersuchungen	St 1000 EUR	46 497 205 656	41 726 204 649	49 106 248 315	38
2651 53 900	- - Andere Instrumente, Apparate und Geräte für physikalische oder chemische Untersuchungen a.n.g.	St 1000 EUR	142 291 186 942	181 062 188 143	130 456 175 941	56
2651 61 000	Nichtoptische Mikroskope sowie Diffraktografen	St 1000 EUR	378 31 027	309 39 120	349 24 889	4
2651 62 101	Maschinen, Apparate und Geräte zum Prüfen der mechanischen Eigenschaften von Materialien - Elektronische Materialprüfmaschinen, -apparate und -geräte, für Metalle	St 1000 EUR	874 29 993	734 20 608	828 .	6
2651 62 103	- - Härteprüfmaschinen, -apparate und -geräte	St 1000 EUR	248 2 224	336 1 801	. 2 080	4
2651 62 109	- - Andere elektronische Materialprüfmaschinen, -apparate und -geräte für Metalle	St 1000 EUR	8 358 36 671	10 197 30 656	9 750 36 273	18
2651 62 300	- - Andere Materialprüfmaschinen, -apparate und -geräte, für Metalle	St 1000 EUR	1 857 39 715	1 318 18 103	1 353 23 929	13
2651 62 551	- - - Universal- und Zugfestigkeitsprüfmaschinen, -apparate und -geräte (ohne solche für Metalle)	St 1000 EUR	14 753	2
2651 62 553	- - - Härteprüfmaschinen, -apparate und -geräte (ohne solche für Metalle)	St 1000 EUR	1
2651 62 559	- - - Andere Prüfmaschinen, -apparate und -geräte für Nichtmetalle	St 1000 EUR	3 691 60 399	2 176 55 941	2 896 93 269	12
2651 62 590	- - Andere Materialprüfmaschinen, -apparate und -geräte für nichtmetallische Stoffe (z.B. Baustoffe, Textilien, Papier, Pappe und Kunststoff)	St 1000 EUR	3 222 28 508	2 521 48 891	3 014 41 678	15
2651 63 300	Gas-, Flüssigkeits- und Elektrizitätszähler (einschl. Eichzählern dafür) - Gaszähler	St 1000 EUR	. 56 935	. 524 413 49 399	. 42 181	8
2651 63 500	- Flüssigkeitszähler	St 1000 EUR	957 234 43 106	1 462 874 54 334	1 082 654 41 060	18
2651 63 700	- - Andere Elektrizitätszähler, z.B. Drehstromzähler	St 1000 EUR	. 19 021	. 22 830	. 26 402	4
2651 64 303	Andere Zähler; Tachometer u.a. Geschwindigkeitsmesser; Stroboskope - Touren-, Produktionszähler, Taxameter, Kilometerzähler, Schrittzähler und andere Zähler - - mit elektrischen Verfahren arbeitend	St 1000 EUR	1 326 400 25 756	1 557 336 26 959	1 506 329 26 130	16
2651 64 309	- - Andere Touren-, Produktionszähler, Taxameter, Kilometerzähler, Schrittzähler und andere Zähler	St 1000 EUR	282 875 10 000	303 826 12 289	279 689 12 326	8

3 Produktion nach Güterarten - Deutschland

Melde-Nr.	Bezeichnung	Einheit	4. Vj 2016	3. Vj 2017	4. Vj 2017	4. Vj 2017 Anzahl der Unternehmen
1	2	3	4	5	6	7
2651 64 530	- Tachometer u.a. Geschwindigkeitsmesser - - Geschwindigkeitsmesser für Landfahrzeuge	St 1000 EUR	157 634 5 200	187 337 5 228	172 022 5 264	5
2651 64 550	- - Tachometer u.a. Geschwindigkeitsmesser	St 1000 EUR	42 258	47 286	49 301	9
2651 64 700	- Stroboskope	St 1000 EUR	.	.	.	2
2651 65 000	Instrumente, Apparate, und Geräte zum Regeln, hydraulisch oder pneumatisch	St 1000 EUR	1 950 819 26 006	3 065 764 33 618	2 624 186 31 845	9
2651 66 203	Instrumente, Apparate, Geräte und Maschinen zum Messen oder Prüfen, a.n.g. - Prüfstände - - für Kraftfahrzeuge	kg 1000 EUR	6 290 539 176 553	5 364 038 137 616	7 258 116 210 614	16
2651 66 209	- - Andere Prüfstände	kg 1000 EUR	356 930 38 919	420 078 34 966	589 489 54 866	15
2651 66 303	- - Andere optische Instrumente, Apparate und Geräte zum Messen oder Prüfen a.n.g. - - für Kraftfahrzeuge	St 1000 EUR	17 602 27 824	13 518 13 728	16 200 17 161	13
2651 66 308	- - Andere optische Instrumente, Apparate und Geräte zum Messen oder Prüfen, a.n.g. (ohne solche für Kraftfahrzeuge), z.B. Profilprojektoren	St 1000 EUR	142 676 106 827	213 539 122 134	178 397 115 251	51
2651 66 503	- Elektronische Instrumente, Apparate und Geräte zum Messen oder Prüfen geometrischer Größen - - zum Messen oder Prüfen für 3 D	St 1000 EUR	36 341 150 950	40 602 133 883	41 280 151 926	24
2651 66 509	- - Andere elektronische Instrumente, Apparate und Geräte zum Messen oder Prüfen geometrischer Größen	St 1000 EUR	4 924 862 500 271	8 605 739 561 794	11 356 859 572 034	56
2651 66 703	- - Andere elektronische Instrumente, Apparate und Geräte zum Messen oder Prüfen a.n.g. - - Materialprüfmaschinen mittels Ultraschall, Wirbelstrom u.ä.	St 1000 EUR	1 263 16 486	1 162 16 299	1 353 14 646	11
2651 66 709	- - Andere elektronische Instrumente, Apparate und Geräte zum Messen oder Prüfen, a.n.g. (ohne Materialprüfmaschinen)	St 1000 EUR	432 065	388 362	439 791	78
2651 66 830	- - Andere Mess- und Prüfgeräte a.n.g. - - für geometrische Größen	St 1000 EUR	130 084	580 406 135 476	618 441 149 049	48
2651 66 890	- - für andere Größen (z.B. zum Prüfen der Dichtigkeit)	St 1000 EUR	422 210 122 596	502 201 117 711	500 204 130 184	53
2651 70 150	Thermostate, Druckregler, u.a. Instrumente, Apparate und Geräte zum Regeln - Thermostate - - Elektronische Thermostate	St 1000 EUR	3 009 014 84 533	3 238 122 92 536	3 010 478 92 443	31
2651 70 190	- - Andere Thermostate	St 1000 EUR	24 086 048 36 175	28 266 687 42 113	24 147 595 37 218	15
2651 70 300	- Druckregler	St 1000 EUR	13 469 012 60 987	16 102 392 80 640	16 457 217 73 744	15
2651 70 900	- - Andere Instrumente, Apparate und Geräte zum Regeln	St 1000 EUR	21 022 949 524 277	23 488 127 565 782	21 207 582 539 436	148
2651 81 000	Teile für Radargeräte und -einrichtungen, Funknavigationsgeräte und -einrichtungen Kontrollinstrumente und Vorrichtungen	1000 EUR	11 469	12 708	15 861	5
2651 82 001	Teile und Zubehör für Mess-, Kontrollinstrumente und Vorrichtungen - für Instrumente, Apparate und Teile und Zubehör für Mess-, Geräte für die Geodäsie, topographie, Hydrographie, Ozeanographie u.ä. (ohne Kompass) sowie Teile und Zubehör für Zeichen-, Anreiß- oder Recheninstrumente und -geräte; für Längenmessinstrumente für den Handgebrauch	1000 EUR	6 015	5 356	7 792	8

Melde-Nr.	Bezeichnung	Einheit	4. Vj 2016	3. Vj 2017	4. Vj 2017	4. Vj 2017 Anzahl der Unternehmen
1	2	3	4	5	6	7
2651 82 003	- für Dichtemesser u.ä. schwimmende Instrumente, Thermometer, Pyrometer, Barometer, Hygrometer und Psychrometer	1000 EUR	11 664	14 243	12 442	12
2651 82 004	- für Instrumente, Apparate und Geräte zum Messen von Durchfluss, Füllhöhe, Druck oder anderen veränderlichen Größen von Flüssigkeiten oder Gasen	1000 EUR	137 836	131 280	146 678	55
2651 82 005	- Mikrotome und Teile für Instrumente, Apparate und Geräte für physikalische oder chemische Untersuchungen	1000 EUR	77 471	81 006	85 753	31
2651 82 006	- für Instrumente, Apparate und Geräte zum Messen oder Prüfen elektrischer Größen und zum Messen und Nachweis von ionisierenden Strahlen	1000 EUR	26 372	27 192	30 198	29
2651 82 009	- für Maschinen, Apparate, Geräte, Instrumente u.a. Waren, a.n.g.	1000 EUR	161 234	122 147	136 902	90
2651 83 000	Teile und Zubehör für nichtoptische Mikroskope sowie Diffraktografen	1000 EUR	10 321	11 446	15 749	6
	Teile und Zubehör für Elektrizitäts-, Gas- und Flüssigkeitszähler, Geschwindigkeitsmesser u.a. Zähler, Stroboskope					
2651 84 330	- für Elektrizitäts-, Gas- und Flüssigkeitszähler	1000 EUR	269	207	213	4
2651 84 350	- für Gas- und Flüssigkeitszähler	1000 EUR	35 008	42 514	39 633	17
2651 84 500	- für Geschwindigkeitsmesser, andere Zähler und Stroboskope	1000 EUR	3 450	3 608	2 990	7
	Teile und Zubehör für pneumatische und hydraulische Regler, Instrumente Apparate, und Geräte zum Messen oder Prüfen a.n.g., Instrumente, Apparate und Geräte zum Regeln					
2651 85 201	- für Mess- und Prüfgeräte, -apparate und -geräte, a.n.g.	1000 EUR	13 862	15 690	17 596	22
2651 85 203	- für Materialprüfmaschinen mittels Ultraschall, Wirbelstrom u.ä., a.n.g.	1000 EUR	23 039	20 502	22 379	10
2651 85 209	- für andere Instrumente, Apparate und Geräte zum Messen oder Prüfen, a.n.g.	1000 EUR	137 282	144 256	156 065	82
2651 85 500	- Teile und Zubehör für Instrumente, Apparate und Geräte zum Regeln	1000 EUR	116 758	127 984	119 190	64
	Teile und Zubehör für Kompass u.a. Navigationsinstrumente, -apparate und -geräte; Maschinen, Apparate und Geräte zum Prüfen der mechanischen Eigenschaften von Stoffen					
2651 86 001	- für Kompass u.a. Navigationsinstrumente, -apparate und -geräte	1000 EUR	20 001	21 842	25 456	8
2651 86 002	- für Maschinen, Apparate und Geräte zum Prüfen von mechanischen Eigenschaften von Stoffen	1000 EUR	28 952	32 755	33 239	17
	Uhren					
2652 11 000	Armbanduhren, Taschen- u.ä. Uhren, mit Gehäuse aus Edelmetall oder Edelmetallplattierungen, auch mit Stoppeinrichtung	St 1000 EUR	18 488 41 080	12 213 36 774	16 286 37 660	13
2652 12 000	Andere Armbanduhren, Taschen- u.ä. Uhren, auch mit Stoppeinrichtung (ohne Uhren mit Gehäuse aus Edelmetall oder Edelmetallplattierungen)	St 1000 EUR	57 235 39 535	47 390 35 703	48 409 36 327	10
2652 13 000	Armaturbrett- u.ä. Uhren für Fahrzeuge	St 1000 EUR	.	.	.	1
	Uhren mit Kleinuhr-Werk; Wecker und Wanduhren, andere Uhren und Uhrenanlagen					
2652 14 001	- Wanduhren (ohne Kuckucksuhren)	St 1000 EUR	11 930 3 019	7 636 1 892	10 394 2 651	6

3 Produktion nach Güterarten - Deutschland

Melde-Nr.	Bezeichnung	Einheit	4. Vj 2016	3. Vj 2017	4. Vj 2017	4. Vj 2017 Anzahl der Unternehmen
1	2	3	4	5	6	7
2652 14 002	- Kuckucksuhren (nicht elektrisch betrieben)	St 1000 EUR	13 147 2 210	15 085 2 691	11 645 2 194	3
2652 14 009	- Andere Uhren, a.n.g. Uhrwerke und Teile für Uhren	St 1000 EUR	49 573 8 058	66 036 9 012	56 806 9 178	10
2652 21 000	Kleinuhr-Werke, vollständig und zusammengesetzt darunter zum Absatz bestimmt	St 1000 EUR	. -	2 1
2652 22 000	Andere Uhrwerke (ohne Kleinuhr-Werke), vollständig und zusammengesetzt darunter zum Absatz bestimmt	St 1000 EUR	. 72 458 2 430	. 75 767 2 059	. 71 714 2 350	5 4
2652 23 000	Nicht oder nur teilweise zusammengesetzte, vollständige Kleinuhr-Werke (Schablonen) und unvollständige, zusammengesetzte Kleinuhr-Werke darunter zum Absatz bestimmt	kg 1000 EUR	. -	. -	. -	. -
2652 24 000	Uhrrohwerke für Kleinuhren darunter zum Absatz bestimmt	St 1000 EUR	. -	. -	. -	. -
2652 25 000	Andere nicht oder nur teilweise zusammengesetzte, vollständige Uhrwerke und unvollständige, zusammengesetzte Uhrwerke (ohne Kleinuhr-Werke) darunter zum Absatz bestimmt	kg 1000 EUR	3 3
2652 26 000	Gehäuse für Uhren und andere Uhrmacherwaren, Teile dafür	1000 EUR	3 350	3 215	3 365	6
2652 27 000	Andere Uhrenteile	1000 EUR	4 462	4 327	4 361	18
2652 28 100	Zeitkontrollapparate, Zeitmesser, Zeitschalter und andere Zeitauslöser mit Uhrwerk oder Synchronmotor - Arbeitszeitregistrieruhren; Zeit- und Datumstempeluhren	St 1000 EUR	. .	. 156	. .	3
2652 28 300	- Parkuhren und andere Zeitkontrollapparate und Zeitmesser (ohne Kurzzeitmesser)	St 1000 EUR	1
2652 28 500	- Kurzzeitmesser (Minutenzähler, Sekundenzähler)	St 1000 EUR	1
2652 28 700	- Zeitschalter und andere Zeitauslöser	St 1000 EUR	593 133 6 552	617 974 6 656	582 565 6 289	7
2660 11 150	Bestrahlungs- und Elektrotherapiegeräte und elektromedizinische Geräte Röntgenapparate und -geräte, Apparate und Geräte, die Alpha-, Beta- oder Gammastrahlen verwenden (einschl. Schirmbildfotografie- oder Strahlentherapiegeräte), Teile dafür - Röntgenapparate und -geräte (einschl. Schirmbildfotografie- oder Strahlentherapiegeräten) - - für medizinische, chirurgische, zahnärztliche oder tierärztliche Zwecke, auch Computertomografen	St 1000 EUR	3 409 396 413	4 856 300 252	4 622 298 009	7
2660 11 190	- - für andere Zwecke	St 1000 EUR	1 480 115 319	1 901 110 176	1 697 123 871	10
2660 11 300	- Apparate und Geräte, die Alpha-, Beta- oder Gammastrahlen verwenden (einschl. Schirmbildfotografie- oder Strahlentherapiegeräten)	St 1000 EUR	17 668 34 157	15 385 28 466	16 881 30 191	8
2660 11 500	- Röntgenröhren - Teile und Zubehör für Röntgen- und andere radioaktive Strahlungsapparate und -geräte u.ä.; Untersuchungs- und Behandlungstische, -sessel u.dgl. dafür	St 1000 EUR	8 606 .	8 544 64 682	8 167 65 008	6
2660 11 705	- - für Röntgen- und andere radioaktive Strahlungsapparate und -geräte u.ä.	1000 EUR	91 056	83 265	84 444	21

3 Produktion nach Güterarten - Deutschland

Melde-Nr.	Bezeichnung	Einheit	4. Vj 2016	3. Vj 2017	4. Vj 2017	4. Vj 2017 Anzahl der Unternehmen
1	2	3	4	5	6	7
2660 11 709	- - Andere Teile und Zubehör (z.B. Untersuchungs- und Behandlungstische, -sessel u.dgl. für Röntgenapparate u.ä.)	1000 EUR	25 720	23 074	25 896	11
	Elektrodiagnoseapparate und -geräte für medizinische Zwecke, Teile und Zubehör					
2660 12 301	- - Elektrokardiografen (Apparate und Geräte)	St 1000 EUR	6 333 7 898	11 247 9 567	6 189 10 653	5
2660 12 309	- - Zubehör für Elektrokardiografen (z.B. Klebeelektroden)	1000 EUR	14 630	17 434	18 400	5
2660 12 800	- Andere Elektrodiagnoseapparate und -geräte (z.B. Kernspintomografen, Magnetresonanzgeräte), teile und Zubehör	St 1000 EUR	27 579 214 027	29 419 212 480	25 563 216 799	17
2660 13 000	Ultraviolett- oder Infrarotbestrahlungsgeräte für medizinische Zwecke, Teile und Zubehör	St 1000 EUR	.	51 032 10 160	.	6
	Schwerhörigengeräte, Herzschrittmacher					
2660 14 330	- - Schwerhörigengeräte	St 1000 EUR	.	56 363	57 056	4
2660 14 390	- - Teile und Zubehör für Schwerhörigengeräte	1000 EUR	3 270	6 302	6 495	5
2660 14 500	- Herzschrittmacher (ohne Teile und Zubehör)	St 1000 EUR	.	.	.	1
	Optische und fotografische Instrumente und Geräte					
2670 11 000	Objektive aus Stoffen aller Art für Fotoapparate, Filmkameras, Projektoren oder fotografische und kinematografische Vergrößerungs- oder Verkleinerungsapparate	St 1000 EUR	32 425 27 215	33 456 33 445	36 634 34 701	11
2670 12 500	Fotoapparate zum Herstellen von Klischees und Druckformzylindern, für Unterwasser- oder Luftbildaufnahmen, medizinische Untersuchung innerer Organe oder gerichtsmedizinische oder kriminalistische Laboratorien	St 1000 EUR	.	1 048 22 934	1 048 17 266	4
2670 13 000	Digitalkameras	St 1000 EUR	73 111 84 704	73 417 76 912	70 477 80 536	11
2670 14 000	Sofortbildkameras und andere Fotoapparate	St 1000 EUR	.	.	.	4
	Filmkameras					
2670 15 300	- für Filme mit einer Breite von weniger als 16 mm oder für Doppellicht-Filme	St 1000 EUR	-	-	-	-
2670 15 500	- für Filme mit einer Breite von 16 mm oder mehr	St 1000 EUR	-	-	-	-
2670 16 000	Filmvorführapparate, Diaprojektoren, andere Stehbildwerfer	St 1000 EUR	.	55	64	3
	Blitzlichtgeräte, fotografische Vergrößerungs- und Verkleinerungsapparate, Apparate für fotografische o.ä. Laboratorien (einschl. Apparate zum Projizieren oder Aufbringen von Schaltbildern auf sensibilisierten Halbleitermaterialien); Negativbetrachter; Lichtbildwände					
2670 17 001	- Filmentwicklungsmaschinen und -ausrüstungen für Laboratorien	St 1000 EUR	.	.	.	1
2670 17 009	- Blitzlichtgeräte, fotografische Vergrößerungs- und Verkleinerungsapparate u.a. Apparate und Ausrüstungen für fotografische o.ä. Laboratorien (einschl. zum Projizieren oder Aufbringen von Schaltbildern auf sensibilisierten Halbleitermaterialien); Negativbetrachter, Lichtbildwände	St 1000 EUR	.	.	.	7
2670 18 000	Lesegeräte für Mikrofilme, Mikrofilme oder andere Mikroträger	St 1000 EUR	.	-	-	-

Melde-Nr.	Bezeichnung	Einheit	4. Vj 2016	3. Vj 2017	4. Vj 2017	4. Vj 2017 Anzahl der Unternehmen
1	2	3	4	5	6	7
2670 19 001	Teile und Zubehör für fotografische Geräte - für Fotoapparate, Blitzlichtgeräte und -vorrichtungen für fotografische Zwecke	1000 EUR	20 886	10 594	25 729	7
2670 19 003	- für Filmkameras und Filmvorführapparate (auch Stativ)	1000 EUR	.	.	.	3
2670 19 005	- für Stehbildwerfer und fotografische Vergrößerungs- oder Verkleinerungsapparate	1000 EUR	.	.	.	2
2670 19 009	- für Apparate und Ausrüstungen für fotografische oder kinematografische Laboratorien (einschl. Apparate zum Projizieren oder Aufbringen von Schaltbildern auf sensibilisierten Halbleitermaterialien); Negativbetrachter; Lichtbildwände	1000 EUR	12 952	12 409	9 770	9
2670 21 530	Polarisierende Stoffe in Form von Folien oder Platten; Prismen, Linsen, Spiegel und andere optische Elemente (ohne solche aus nicht optisch bearbeitetem Glas), außer für Kameras, Bildwerfer und fotografische Vergrößerungs- oder Verkleinerungsapparate - Optische Elemente aus Stoffen aller Art (z.B. Prismen, Linsen, Spiegel) (ohne gefasste Objektive und Filter) - - nicht gefasst	St 1000 EUR	9 055 440 93 429	11 935 516 104 413	12 231 296 105 096	43
2670 21 550	- - gefasst	St 1000 EUR	72 198	113 255	73 782	12
2670 21 700	- Objektive aus Stoffen aller Art, gefasst, für Instrumente, Apparate und Geräte (ohne solche für Foto- und Kinotechnik) (ohne solche aus optisch nicht bearbeitetem Glas)	St 1000 EUR	87 958 137 139	95 603 220 462	88 991 169 691	13
2670 21 800	- Polarisierende Stoffe in Form von Folien oder Platten; Filter aus Stoffen aller Art, gefasst (ohne solche aus optisch nicht bearbeitetem Glas)	kg 1000 EUR	.	7 329	7 200	4
2670 22 300	Ferngläser, Fernrohre, optische Teleskope u.a. astronomische Instrumente und Montierungen dafür; optische Mikroskope - Ferngläser	St 1000 EUR	13 599	17 787 11 314	12 967 8 728	6
2670 22 500	- Fernrohre, optische Teleskope u.a. astronomische Instrumente und Montierungen dafür	St 1000 EUR	3 626	.	.	4
2670 22 703	- Optische Mikroskope (einschl. solcher für Mikrofotografie, -kinematografie oder -projektion) - - Stereomikroskope	St 1000 EUR	5 821 88 175	4 700 91 866	5 201 83 627	7
2670 22 709	- - Andere optische Mikroskope; einschl. Mikroskope für Mikrofotografie, -kinematografie und -projektion	St 1000 EUR	12 701 141 953	11 754 119 637	10 319 135 915	9
2670 23 100	Flüssigkeitskristallanzeigen; Laser (ohne Laserdioden); andere optische Instrumente, Apparate und Geräte, a.n.g. - Zielfernrohre für Waffen; Periskope; Fernrohre für Maschinen, Apparate, Geräte oder Instrumente	St 1000 EUR	13 135 36 088	24 940 31 059	15 873 40 854	8
2670 23 300	- Laser (ohne Laserdioden)	St 1000 EUR	37 185 215 369	31 903 206 987	36 131 239 243	33
2670 23 900	- Andere optische Instrumente, Apparate, Geräte (z.B. Lupen, Stereomikroskope, Flüssigkristallanzeigen)	1000 EUR	62 788	62 287	78 148	14
2670 24 100	Teile und Zubehör für Ferngläser, Fernrohre, optische Teleskope u.a. astronomische Instrumente und Montierungen dafür; optische Mikroskope - für Ferngläser, Fernrohre, optische Teleskope u.a. astronomische Instrumente und Montierungen dafür	1000 EUR	2 840	3 307	3 135	3

3 Produktion nach Güterarten - Deutschland

Melde-Nr.	Bezeichnung	Einheit	4. Vj 2016	3. Vj 2017	4. Vj 2017	4. Vj 2017 Anzahl der Unternehmen
1	2	3	4	5	6	7
2670 24 300	- für optische Mikroskope	1000 EUR	44 714	39 946	59 028	17
2670 25 000	Teile und Zubehör für Flüssigkristallanzeigen, Laser mit Ausnahme von Laserdioden, andere optische Instrumente, Apparate und Geräte a.n.g.	1000 EUR	269 939	444 902	400 816	20
2680 11 000	Magnetische Datenträger, nicht bespielt, außer Karten mit einem Magnetstreifen	St 1000 EUR	- -	- -	- -	-
2680 12 000	Optische Datenträger, nicht bespielt	St 1000 EUR	- -	- -	- -	-
2680 13 000	Andere Aufzeichnungsträger einsch. Matrizen und Mutterplatten für die Herstellung von Platten	St 1000 EUR	- -	- -	- -	-
2680 14 000	Karten mit einem Magnetstreifen	St 1000 EUR	. .	5 085 760 2 780	4 199 278 2 769	3
2699 99 000	Veredlung von Erzeugnissen dieser Güterabteilung (ohne Planung und Installation von Dauerbetrieb-Steuerungseinrichtungen)	1000 EUR	.	21 292	20 358	23

Melde-Nr.	Bezeichnung	Einheit	4. Vj 2016	3. Vj 2017	4. Vj 2017	4. Vj 2017 Anzahl der Unternehmen
1	2	3	4	5	6	7
	Elektrische Ausrüstungen					
	Elektromotoren, Generatoren, Transformatoren, Elektrizitätsverteilungs- und -schalteinrichtungen					
	Elektromotoren, Generatoren, Transformatoren, Teile dafür					
	Elektromotoren mit einer Leistung von 37,5 W oder weniger; andere Gleichstrommotoren; Gleichstromgeneratoren					
2711 10 100	- Elektromotoren mit einer Leistung von 37,5 W oder weniger darunter zum Absatz bestimmt	St 1000 EUR	* 6 458 261 122 630	6 658 439 134 026	6 422 683 131 281	41 41
2711 10 300	- Gleichstrommotoren und -generatoren mit einer Leistung von mehr als 37,5 W bis 750 W darunter zum Absatz bestimmt	St 1000 EUR	* 16 737 304 258 125	18 327 017 295 213	18 080 246 293 829	42 41
2711 10 530	- - mit einer Leistung von mehr als 750 W bis 7,5 kW	St 1000 EUR	12 723 9 020	23 976 14 830	28 153 16 265	15
2711 10 550	- - mit einer Leistung von mehr als 7,5 kW bis 75 kW	St 1000 EUR	28 978 21 159	27 859 18 222	31 747 17 929	17
2711 10 700	- Gleichstrommotoren und -generatoren mit einer Leistung von mehr als 75 kW bis 375 kW	St 1000 EUR	164 1 253	168 1 388	171 .	6
2711 10 900	- Gleichstrommotoren und -generatoren mit einer Leistung von mehr als 375 kW	St 1000 EUR	11 3 464	3
	Allstrom-(Universal-)motoren mit einer Leistung von mehr als 37,5 W; andere Wechselstrommotoren; Wechselstromgeneratoren					
2711 21 000	Allstrom-(Universal-)motoren mit einer Leistung von mehr als 37,5 W darunter zum Absatz bestimmt	St 1000 EUR	* 39 890 9 633	47 892 11 208	46 670 10 634	8 7
	Einphasen-Wechselstrommotoren					
2711 22 301	- mit einer Leistung von mehr als 37,5 W bis 750 W - - mit einer Leistung von mehr als 7,5 W bis 75 W darunter zum Absatz bestimmt	St 1000 EUR	* 200 800 9 640	253 284 10 091	242 941 9 164	10 9
2711 22 303	- - mit einer Leistung von mehr als 75 W bis 375 W darunter zum Absatz bestimmt	St 1000 EUR	* 386 414 21 856	465 137 32 701	452 778 31 327	12 11
2711 22 305	- - mit einer Leistung von mehr als 375 W bis 750 W darunter zum Absatz bestimmt	St 1000 EUR	* 35 966 1 508	42 709 2 387	. 32 312 2 390	11 10
2711 22 500	- mit einer Leistung von mehr als 750 W darunter zum Absatz bestimmt	St 1000 EUR	* 9 982 1 284	12 606 1 746	10 553 1 641	7 6
2711 23 000	Mehrphasen-Wechselstrommotoren mit einer Leistung von 750 W oder weniger darunter zum Absatz bestimmt	St 1000 EUR	* 921 982 102 080	1 401 270 133 462	1 378 421 125 647	50 49
	Mehrphasen-Wechselstrommotoren mit einer Leistung von mehr als 750 W bis 75 kW					
2711 24 031	- mit einer Leistung von mehr als 750 W bis 7,5 kW - - Servomotoren	St 1000 EUR	215 947 122 056	273 942 148 494	225 333 127 096	14
2711 24 039	- - andere, mit einer Leistung von 750 W bis 7,5 kW	St 1000 EUR	396 112 157 559	428 098 192 907	401 812 180 113	46
2711 24 050	- mit einer Leistung von mehr als 7,5 kW bis 37 kW	St 1000 EUR	73 943 96 752	80 935 114 385	78 794 110 102	34
2711 24 070	- mit einer Leistung von mehr als 37 kW bis 75 kW	St 1000 EUR	11 564 30 513	6 265 19 391	6 108 17 884	28

3 Produktion nach Güterarten - Deutschland

Melde-Nr.	Bezeichnung	Einheit	4. Vj 2016	3. Vj 2017	4. Vj 2017	4. Vj 2017 Anzahl der Unternehmen
1	2	3	4	5	6	7
	Mehrphasen-Wechselstrommotoren mit einer Leistung von mehr als 75 kW					
2711 25 300	- Fahrmotoren mit einer Leistung von mehr als 75 kW	St 1000 EUR	1 285 29 074	1 839 26 288	2 850 32 676	4
2711 25 401	- - mit einer Spannung von 1 000 V oder weniger	St 1000 EUR	3 602 35 793	3 098 32 566	2 569 29 820	19
2711 25 403	- - mit einer Spannung von mehr als 1 000 V	St 1000 EUR	338 9 181	271 6 635	196 4 904	5
2711 25 601	- - mit einer Leistung von mehr als 375 kW bis 750 kW	St 1000 EUR	1 377 .	1 247 45 080	923 31 268	11
2711 25 603	- - mit einer Spannung von mehr als 1 000 V	St 1000 EUR	. 11 771	. 9 137	. 14 611	7
2711 25 900	- Andere Mehrphasen-Wechselstrommotoren mit einer Leistung von mehr als 750 kW	St 1000 EUR	515 80 280	601 94 129	517 69 181	9
2711 26 100	Wechselstromgeneratoren - mit einer Leistung von 75 kVA oder weniger	St 1000 EUR	2 162 7 815	2 629 8 734	2 518 7 827	6
2711 26 300	- mit einer Leistung von mehr als 75 kVA bis 375 kVA	St 1000 EUR	393 5 086	357 4 172	244 3 503	5
2711 26 500	- mit einer Leistung von mehr als 375 kVA bis 750 kVA	St 1000 EUR	2
2711 26 700	- mit einer Leistung von mehr als 750 kVA	St 1000 EUR	851 41 486	818 35 858	686 29 700	8
	Stromerzeugungsaggregate und elektrische rotierende Umformer					
	Stromerzeugungsaggregate, angetrieben durch Kolbenverbrennungsmotor mit Selbstzündung (Diesel- oder Halbdieselmotor)					
2711 31 100	- mit einer Leistung von 75 kVA oder weniger	St 1000 EUR	201 7 160	610 8 304	638 10 115	9
2711 31 300	- mit einer Leistung von mehr als 75 kVA bis 375 kVA	St 1000 EUR	396 23 817	394 21 642	333 22 502	18
2711 31 500	- mit einer Leistung von mehr als 375 kVA bis 750 kVA	St 1000 EUR	132 19 661	109 13 634	130 18 364	15
2711 31 700	- mit einer Leistung von mehr als 750 kVA	St 1000 EUR	247 70 510	233 56 849	223 51 266	14
	Stromerzeugungsaggregate, angetrieben durch Kolbenverbrennungsmotor mit Fremdzündung; andere Stromerzeugungsaggregate, elektrische rotierende Umformer					
2711 32 330	- - mit einer Leistung von 7,5 kVA oder weniger	St 1000 EUR	1 606 4 658	1 582 4 962	1 790 5 766	4
2711 32 350	- - mit einer Leistung von mehr als 7,5 kVA	St 1000 EUR	1 169 87 361	1 258 52 771	1 543 109 033	13
2711 32 500	- Andere Stromerzeugungsaggregate, ohne windgetriebene Stromerzeugungsaggregate (z. B. Turbogeneratoren)	St 1000 EUR	311 83 862	283 86 166	391 93 142	10
2711 32 700	- Elektrische rotierende Umformer	St 1000 EUR	2 401 36 625	6
	Elektrische Transformatoren					
	Transformatoren mit Flüssigkeitsisolation					
2711 41 200	- mit einer Leistung von 650 kVA oder weniger	St 1000 EUR	2 320 18 999	2 580 21 592	2 311 19 850	8
2711 41 500	- mit einer Leistung von mehr als 650 kVA bis 10 000 kVA	St 1000 EUR	. .	. 24 867	. 22 507	6

3 Produktion nach Güterarten - Deutschland

Melde-Nr.	Bezeichnung	Einheit	4. Vj 2016	3. Vj 2017	4. Vj 2017	4. Vj 2017 Anzahl der Unternehmen
1	2	3	4	5	6	7
2711 41 800	- mit einer Leistung von mehr als 10 000 kVA	St 1000 EUR	134 159 218	172 206 849	135 157 485	6
	Andere Transformatoren mit einer Leistung von 16 kVA oder weniger					
2711 42 200	- mit einer Leistung von 1 kVA oder weniger - - Messwandler (z.B. Spannungswandler)	St 1000 EUR	750 956 56 061	884 446 52 186	832 724 46 775	22
2711 42 400	- - Andere Transformatoren	St 1000 EUR	19 488 954 75 789	17 907 849 77 221	19 319 195 75 524	53
2711 42 600	- Andere Transformatoren mit einer Leistung von mehr als 1 kVA bis 16 kVA, z.B. Messwandler, Spannungswandler	St 1000 EUR	217 934 18 947	239 359 21 171	223 008 20 910	36
	Andere Transformatoren mit einer Leistung von mehr als 16 kVA (ohne Transformatoren mit Flüssigkeitsisolation)					
2711 43 303	- mit einer Leistung von mehr als 16 kVA bis 500 kVA - - Leistungstransformatoren	St 1000 EUR	1 954 3 939	1 899 4 401	2 075 5 052	13
2711 43 305	- - Andere Transformatoren	St 1000 EUR	10 871 10 677	12 786 11 342	11 972 12 182	16
2711 43 803	- mit einer Leistung von mehr als 500 kVA - - Leistungstransformatoren mit einer Leistung von mehr als 500 kVA bis 1 600 kVA	St 1000 EUR	878 30 913	940 26 973	1 063 30 586	9
2711 43 805	- - Leistungstransformatoren mit einer Leistung von mehr als 1 600 kVA	St 1000 EUR	620 27 333	653 28 645	545 22 454	6
2711 43 807	- - Andere Transformatoren	St 1000 EUR	6 900	6 412	6 118	5
	Vorschaltgeräte für Entladungslampen; Stromrichter; andere Drossel- spulen u.a. Selbstinduktionsspulen					
2711 50 130	- Vorschaltgeräte für Entladungslampen - - Vorschalt-drossel- spulen (Einfach- und Doppeldrossel- spulen), auch mit angeschaltetem Kondensator	St 1000 EUR	7 296	6 028	6 776	3
2711 50 150	- - Andere Vorschaltgeräte für Entladungslampen	St 1000 EUR	537 246 20 921	406 130 23 161	426 389 21 515	12
2711 50 230	- Mehrkristall-Halbleiter-Gleichrichter	St 1000 EUR	.	.	.	2
	- Akkumulatorenladegeräte; andere Gleichrichter					
2711 50 330	- - Akkumulatorenladegeräte	St 1000 EUR	137 701 55 237	174 756 64 478	169 558 61 661	26
2711 50 350	- - Andere Gleichrichter	St 1000 EUR	364 436 58 072	420 439 58 658	51 793	11
2711 50 400	- Stromversorgungseinheiten für Telekommunikationsgeräte, automatische Datenverarbeitungs- maschinen und ihre Bausteine	St 1000 EUR	.	.	.	4
	- Wechselrichter			1 020	.	
2711 50 530	- mit einer Leistung von 7,5 kVA oder weniger	St 1000 EUR	293 505 110 195	369 821 141 488	304 952 118 448	30
2711 50 550	- mit einer Leistung von mehr als 7,5 kVA	St 1000 EUR	170 151 332 908	205 143 354 604	205 998 385 404	26
2711 50 703	- Andere Stromrichter - - Netzgeräte, Schaltnetz- teile	1000 St 1000 EUR	422 87 237	516 95 479	499 100 586	57
2711 50 709	- - Andere Stromrichter, z.B. Schweißstromrichter (ohne Schweißausrüstung)	1000 St 1000 EUR	228 54 915	283 106 753	253 73 165	24
2711 50 800	- Andere Drossel- und Selbstinduktionsspulen	1000 St 1000 EUR	401 810 101 308	375 581 97 090	362 203 92 806	42

3 Produktion nach Güterarten - Deutschland

Melde-Nr.	Bezeichnung	Einheit	4. Vj 2016	3. Vj 2017	4. Vj 2017	4. Vj 2017 Anzahl der Unternehmen
1	2	3	4	5	6	7
	Teile für Elektromotoren, Generatoren und Transformatoren					
	Teile für Elektromotoren, elektrische Generatoren, Stromerzeugungsaggregate und elektrische rotierende Umformer					
2711 61 003	- für Elektromotoren und elektrische Generatoren	1000 EUR	226 612	248 389	234 346	85
2711 61 005	- für Stromerzeugungsaggregate und elektrische rotierende Umformer	1000 EUR	116 950	97 768	95 127	39
	Teile für Transformatoren, Drossel- u.a. Selbstinduktionsspulen und Stromrichter					
2711 62 030	- Ferritkerne für Transformatoren und Selbstinduktionsspulen	kg 1000 EUR	408 088 3 389	449 497 3 413	439 802 3 259	5
2711 62 050	- Andere Teile für Transformatoren und Selbstinduktionsspulen (ohne Ferritkerne)	1000 EUR	37 282	39 699	39 304	28
2711 62 070	- Teile für Stromrichter	1000 EUR	99 654	151 914	117 270	21
	Elektrizitätsverteilungs- und -schalteinrichtungen, Teile dafür					
	Elektrische Geräte zum Schließen, Unterbrechen, Schützen oder Verbinden von elektrischen Stromkreisen, für eine Spannung von mehr als 1 000 V					
2712 10 100	- Sicherungen für eine Spannung von mehr als 1 000 V	St 1000 EUR	4
2712 10 200	- Leistungsschalter	St 1000 EUR	12 054 69 273	13 642 72 906	11 756 58 871	7
2712 10 300	- Trennschalter sowie Ein- und Ausschalter	St 1000 EUR	8 657 9 292	7 824 7 904	7 763 9 366	6
2712 10 400	- Blitzschutzvorrichtungen, Spannungsbegrenzer und Überspannungsableiter für eine Spannung von mehr als 1 000 V	St 1000 EUR	36 070 19 856	38 945 22 242	32 410 17 990	5
2712 10 900	- Andere Geräte zum Schließen, Unterbrechen, Schützen oder Verbinden von elektrischen Stromkreisen, für eine Spannung von mehr als 1 000 V	St 1000 EUR	405 450 142 734	432 655 150 969	405 005 134 055	22
	Elektrische Geräte zum Schließen, Unterbrechen, Schützen oder Verbinden von elektrischen Stromkreisen, für eine Spannung von 1 000 V oder weniger					
	Sicherungen für eine Spannung von 1 000 V oder weniger					
2712 21 300	- für eine Stromstärke von 10 A oder weniger	St 1000 EUR	20 301 4 822	23 410 5 422	21 802 6 079	8
2712 21 500	- für eine Stromstärke von mehr als 10 A bis 63 A	St 1000 EUR	5 775 3 251	7 005 4 403	6 411 4 165	9
2712 21 700	- für eine Stromstärke von mehr als 63 A	St 1000 EUR	5
	Leistungsschalter für eine Spannung von 1 000 V oder weniger					
	- für eine Stromstärke von 63 A oder weniger					
2712 22 303	- - Installationsschutzschalter	1000 St 1000 EUR	16 387 72 625	15 335 80 785	14 157 75 280	11
2712 22 305	- - Andere Leistungsschalter	1000 St 1000 EUR	2 456 65 615	2 628 67 620	2 304 59 959	13
2712 22 500	- Andere Leistungsschalter für eine Stromstärke von mehr als 63 A	1000 St 1000 EUR	. 30 037	. 33 675	. 30 199	7

3 Produktion nach Güterarten - Deutschland

Melde-Nr.	Bezeichnung	Einheit	4. Vj 2016	3. Vj 2017	4. Vj 2017	4. Vj 2017 Anzahl der Unternehmen
1	2	3	4	5	6	7
	Andere Geräte zum Schützen von elektrischen Stromkreisen für eine Spannung von 1 000 V oder weniger					
2712 23 300	- für eine Stromstärke von 16 A oder weniger	St 1000 EUR	3 100 557 13 452	3 860 668 14 909	3 365 270 13 298	10
2712 23 500	- für eine Stromstärke von mehr als 16 A bis 125 A	St 1000 EUR	3 848 489 18 605	4 518 524 25 360	4 054 965 23 389	3
2712 23 700	- für eine Stromstärke von mehr als 125 A	St 1000 EUR	.	.	.	3
	Relais für eine Spannung von 1 000 V oder weniger					
	- für eine Spannung von 60 V oder weniger					
2712 24 330	- - für eine Stromstärke von 2 A oder weniger	1000 St 1000 EUR	.	.	.	4
2712 24 350	- - für eine Stromstärke von mehr als 2 A (z.B. Fernmelderelais)	1000 St 1000 EUR	2 578 4 666	2 127 5 591	2 694 5 745	9
	- für eine Spannung von mehr als 60 V bis 1 000 V					
2712 24 501	- - für eine Stromstärke von mehr als 2 A bis 16 A (ohne Zeit- und Messrelais)	1000 St 1000 EUR	4 746 63 071	5 629 74 668	5 251 71 280	15
2712 24 503	- - für eine Stromstärke von mehr als 16 A bis 125 A (ohne Zeit- und Messrelais)	1000 St 1000 EUR	4 639 58 570	5 365 66 128	4 841 59 229	6
2712 24 505	- - für eine Stromstärke von mehr als 125 A (ohne Zeit- und Messrelais)	1000 St 1000 EUR	.	.	.	3
2712 24 507	- - Zeitrelais	1000 St 1000 EUR	390 12 574	409 13 281	387 13 184	11
2712 24 509	- - Messrelais	1000 St 1000 EUR	568 142 458	638 160 040	608 143 539	11
	Tafeln, Felder, Konsolen, Pulte, Schränke zum elektrischen Schalten oder Steuern oder für die Stromverteilung					
	Tafeln, Felder, Konsolen, Pulte, Schränke zum elektrischen Schalten oder Steuern oder für die Stromverteilung, für eine Spannung von 1 000 V oder weniger					
2712 31 300	- Numerische Steuerungen mit zugehörigen Peripheriebaugruppen	St 1000 EUR	485 794 255 643	510 719 260 990	454 417 258 432	61
2712 31 500	- Speicherprogrammierbare Steuerungen mit zugehörigen Peripheriebaugruppen	St 1000 EUR	5 074 214 735 257	5 468 654 826 469	5 067 105 833 465	173
2712 31 703	- Andere Tafeln, Felder, Konsolen u.ä.					
	- - Motorschalttschränke und Energieverteiler					
2712 31 705	- - Zählertafeln und Installationsverteiler	St 1000 EUR	227 253 345 611	284 496 338 784	301 399 355 013	191
2712 31 709	- - Andere Tafeln, Felder, Konsolen u.ä., a.n.g.	St 1000 EUR	257 675 71 211	290 538 74 620	259 037 76 844	48
	Tafeln, Felder, Konsolen, Pulte, Schränke zum elektrischen Schalten oder Steuern oder für die Stromverteilung, für eine Spannung von mehr als 1 000 V					
2712 32 030	- für eine Spannung von mehr als 1 000 V bis 72,5 kV	St 1000 EUR	41 521 231 648	45 350 224 836	42 405 245 047	29
2712 32 050	- für eine Spannung von mehr als 72,5 kV	St 1000 EUR	832 85 613	515	534 82 148	3
	Teile für die Elektrizitätsverteilungs- oder -schalteinrichtungen					
2712 40 300	- Tafeln, Felder, Konsolen, Pulte, Schränke u.a. Träger, nicht mit den zugehörigen Geräten ausgerüstet	St 1000 EUR	7 786 000 331 293	9 475 692 396 860	8 283 642 362 328	85

3 Produktion nach Güterarten - Deutschland

Melde-Nr.	Bezeichnung	Einheit	4. Vj 2016	3. Vj 2017	4. Vj 2017	4. Vj 2017 Anzahl der Unternehmen
1	2	3	4	5	6	7
2712 40 903	- Zusammengesetzte elektronische Schaltungen (Baugruppen) und andere Teile für Elektrizitätsverteilungs- oder -schalteinrichtungen	1000 EUR	1 117 476	1 261 489	1 274 608	191
2712 40 905	- - Zusammengesetzte elektronische Schaltungen (Baugruppen)	1000 EUR	504 990	567 464	537 286	164
	Akkumulatoren und Batterien					
	Elektrische Primärelemente und Primärbatterien, Teile dafür					
2720 11 000	Elektrische Primärelemente und -batterien	1000 St 1000 EUR	.	.	.	11
2720 12 000	Teile für Primärelemente und -batterien	1000 EUR	83 181	115 698	.	.
	Elektrische Akkumulatoren und Teile dafür					
2720 21 000	Blei-Akkumulatoren zum Starten von Kolbenverbrennungsmotoren (Starterbatterien)	St 1000 EUR	4 543 320 228 638	4 416 328 239 726	4 789 409 254 778	4
	Andere Blei-Akkumulatoren (ohne Starterbatterien)					
2720 22 100	- Antriebsakkumulatoren	Anzahl Zellen 1000 EUR	1 570 854 123 074	1 538 000 134 694	1 514 801 144 215	9
2720 22 500	- Andere Blei-Akkumulatoren	Anzahl Zellen 1000 EUR	1 123 286 44 540	936 053 36 764	892 593 32 816	8
2720 23 000	Nickel-Cadmium-, Nickel-Metallhydrid-, Lithium-Ionen-, Lithium-Polymer-, Nickel-Eisen- und andere elektrische Akkumulatoren	St 1000 EUR	9 195 165 51 126	9 431 350 60 221	11 569 698 61 693	18
2720 24 000	Teile für elektrische Akkumulatoren (einschl. Separatoren)	1000 EUR	.	6 340	.	6
	Glasfaserkabel					
	Kabel aus einzeln umhüllten optischen Fasern für die Informationsübertragung					
2731 11 003	- Fernmeldekabel	kg 1000 EUR	3 301 633 24 572	1 687 894 12 654	1 273 822 10 926	4
2731 11 005	- Daten- und Steuerkabel	kg 1000 EUR	846 750 13 264	1 042 872 16 838	899 035 14 102	11
2731 12 000	Optischen Fasern sowie Bündel und Kabel daraus (ganze Bündel von Lichtleitfasern in einer Umhüllung)	kg 1000 EUR	1 284 410 35 430	1 753 864 46 160	1 603 661 44 632	18
	Sonstige elektronische und elektrische Kabel					
	Isolierte Wickeldrähte					
2732 11 300	- lackiert, emailliert	t 1000 EUR	29 505 158 778	30 832 169 213	30 130 178 753	8
2732 11 500	- Andere Wickeldrähte	t 1000 EUR	5 790 27 832	5 815 35 201	5 162 31 393	9
2732 12 000	Koaxialkabel und andere koaxiale elektrische Leiter, auch mit Anschlussstücken versehen oder dafür vorbereitet, Daten- und Steuerkabel	t 1000 EUR	6 820 58 906	6 097 61 157	6 276 64 912	33
	Andere elektrische Leiter, auch mit Anschlussstücken versehen oder dafür vorbereitet (ohne Kabelsätze für Beförderungsmittel), für eine Spannung von 1 000 V oder weniger					
	mit Anschlussstücken versehen					
2732 13 401	- für die Fernmeldetechnik, für eine Spannung von 80 V oder weniger	t 1000 EUR	156 6 047	157 5 133	141 .	7
2732 13 402	- für andere Zwecke, für eine Spannung von 80 V oder weniger (z.B. Daten- und Steuerkabel)	t 1000 EUR	4 551 73 425	6 105 87 744	5 512 .	61

3 Produktion nach Güterarten - Deutschland

Melde-Nr.	Bezeichnung	Einheit	4. Vj 2016	3. Vj 2017	4. Vj 2017	4. Vj 2017 Anzahl der Unternehmen
1	2	3	4	5	6	7
2732 13 404	- für eine Spannung von mehr als 80 V bis 1 000 V - - für eine Spannung von 1 000 V	t 1000 EUR	649 3 824	947 6 523	1 016 7 516	10
2732 13 405	- - für eine Spannung von mehr als 80 V bis unter 1 000 V nicht mit Anschlussstücken versehen	t 1000 EUR	21 901 134 364	22 451 136 261	19 591 127 490	76
2732 13 801	- für die Fernmeldetechnik, für eine Spannung von 80 V oder weniger	t 1000 EUR	5 347 48 913	6 965 65 984	5 771 56 764	13
2732 13 802	- für andere Zwecke, für eine Spannung von 80 V oder weniger (z.B. Daten- und Steuerkabel)	t 1000 EUR	6 153 46 427	6 093 48 784	5 741 47 127	28
2732 13 804	- für eine Spannung von mehr als 80 V bis 1 000 V - - für eine Spannung von 1 000 V	t 1000 EUR	. 89 642	. 145 846	. .	6
2732 13 805	- - für eine Spannung von mehr als 80 V bis unter 1 000 V	t 1000 EUR	39 363 200 445	42 986 232 264	41 802 236 072	35
2732 14 000	Andere elektrische Leiter für eine Spannung von mehr als 1 000 V	t 1000 EUR	20 578 141 753	19 150 138 299	19 869 291 921	20
	Elektrisches Installationsmaterial					
	Andere Schalter (Ein-, Aus- oder Umschalter für Gebäudeinstallation), für eine Spannung von 1 000 V oder weniger					
2733 11 001	- Schalter, Trenner für Hauptstromkreise	1000 St 1000 EUR	13 801 40 754	16 267 46 390	14 617 50 664	15
2733 11 002	- Schalter für Steuer- und Hilfsstromkreise	1000 St 1000 EUR	137 205 127 856	163 341 140 932	. 126 987	23
2733 11 003	- Schalter für elektronische Anwendung	1000 St 1000 EUR	124 590 33 927	100 151 34 770	98 390 34 282	19
2733 11 004	- Schalter für industrielle Anwendung	1000 St 1000 EUR	20 492 294 277	21 216 216 376	19 731 202 483	27
2733 11 005	- Elektromechanische Geräteschalter	1000 St 1000 EUR	27 064 32 781	25 514 34 363	25 460 34 548	11
2733 11 006	- Elektronische Geräteschalter	1000 St 1000 EUR	1 176 15 402	1 114 16 967	1 044 15 954	8
2733 11 007	- Elektromechanische Installationschalter	1000 St 1000 EUR	10 943 39 939	10 152 39 691	10 674 40 728	15
2733 11 008	- Programmierbare Schalter (z.B. Zeitschalter) sowie elektronische Installationschalter	1000 St 1000 EUR	2 259 48 431	2 310 47 920	2 256 47 566	12
2733 12 003	Lampenfassungen für eine Spannung von 1 000 V oder weniger - Glühlampenfassungen	1000 St 1000 EUR	4 461 .	4 163 .	3 586 .	9
2733 12 005	- Fassungen für Leuchtstofflampen	1000 St 1000 EUR	4
	Steckvorrichtungen u.a. Geräte zum Schließen, Unterbrechen, Schützen oder Verbinden von elektrischen Stromkreisen, a.n.g., für eine Spannung von 1 000 V oder weniger					
2733 13 100	- Steckvorrichtungen für Koaxialkabel	1000 St 1000 EUR	433 134 33 434	504 075 36 175	490 979 35 932	15
2733 13 300	- Steckvorrichtungen für gedruckte Schaltungen	1000 St 1000 EUR	1 967 688 133 022	2 332 773 164 753	2 304 168 156 262	17
2733 13 501	- - Stecker und Steckvorrichtungen - - Stecker und Installationssteckdosen, für industrielle Anwendung	1000 St 1000 EUR	7 784 54 036	9 725 67 482	9 118 58 701	23
2733 13 502	- - Stecker für häusliche Anwendung	1000 St 1000 EUR	16 456 18 065	18 016 22 573	15 823 19 653	7
2733 13 503	- - Installationssteckdosen für häusliche Anwendung	1000 St 1000 EUR	31 277 74 604	33 314 78 987	32 563 77 320	17
2733 13 505	- - Rundsteckverbinder	1000 St 1000 EUR	95 765 .	121 391 .	111 237 .	16

3 Produktion nach Güterarten - Deutschland

Melde-Nr.	Bezeichnung	Einheit	4. Vj 2016	3. Vj 2017	4. Vj 2017	4. Vj 2017 Anzahl der Unternehmen
1	2	3	4	5	6	7
2733 13 506	- - Rechtecksteckverbinder	1000 St 1000 EUR	1 979 695 109 994	2 279 499 130 146	2 265 585 123 053	21
2733 13 509	- - Steckverbinder für Lichtwellenleiter und andere Steckverbinder	1000 St 1000 EUR	3 592 717 182 361	3 689 292 198 307	3 392 969 196 431	21
2733 13 600	- Vorgefertigte Schienenverteilungen für elektrische Leitungen	1000 St 1000 EUR	1 982 9 807	2 648 12 487	2 485 10 968	7
2733 13 700	- Verbindungs- und Kontaktelemente, für Drähte und Kabel	1000 St 1000 EUR	2 166 015 271 618	2 842 460 328 008	2 455 405 288 272	40
2733 13 800	- Andere Geräte zum Schließen, Unterbrechen, Schützen oder Verbinden von elektrischen Stromkreisen, für eine Spannung von 1000 V oder weniger, a.n.g.	1000 St 1000 EUR	3 355 074 317 706	3 730 119 359 200	3 535 400 340 195	72
2733 14 100	Isolierteile aus Kunststoffen, für elektrische Maschinen, Apparate, Geräte oder Installationen (ohne elektrische Isolatoren) - Kabelkanäle für elektrische Leitungen, aus Kunststoffen	kg 1000 EUR	10 291 628 34 236	9 831 790 37 216	9 229 267 34 558	5
2733 14 300	- Isolierteile aus Kunststoffen, für elektrische Maschinen, Apparate, Geräte oder Installationen (ohne elektrische Isolatoren)	t 1000 EUR	3 499 44 422	3 678 48 460	3 559 47 571	33
	Elektrische Lampen und Leuchten					
2740 11 000	Innenverspiegelte Scheinwerferlampen	1000 St 1000 EUR	67 .	.	.	3
2740 12 500	Wolfram-Halogen-Glühlampen (ohne Ultraviolett- und Infrarotlampen) - Wolfram-Halogen-Glühlampen für Krafträder und andere Kraftfahrzeuge	1000 St 1000 EUR	86 699 197 471	78 869 190 920	77 556 167 823	4
2740 12 930	- - für eine Spannung von mehr als 100 V	1000 St 1000 EUR	.	14 139	17 835	5
2740 12 950	- - für eine Spannung von 100 V oder weniger	1000 St 1000 EUR	37 921 23 619	11 949 9 271	16 536 10 687	10
2740 13 000	Andere Glühlampen mit einer Leistung von 200 W oder weniger und für eine Spannung von mehr als 100 V	1000 St 1000 EUR	11 908	14 574	13 726	6
2740 14 600	Andere Glühlampen - Andere Glühlampen für Krafträder und andere Kraftfahrzeuge	1000 St 1000 EUR	.	.	.	3
2740 14 900	- Andere Glühlampen (einschl. Lichtwurflampen)	1000 St 1000 EUR	25 776	.	.	8
2740 15 100	Entladungslampen; Ultraviolett- und Infrarotlampen; Bogenlampen - Glühkathoden-Leuchtstofflampen mit zwei Lampensockeln (ohne Ultraviolettlampen)	1000 St 1000 EUR	29 197 28 658	.	.	3
2740 15 300	- Andere Glühkathoden-Leuchtstofflampen (ohne Ultraviolettlampen)	1000 St 1000 EUR	.	-	-	-
2740 15 501	- - Natriumdampflampen	1000 St 1000 EUR	.	64 1 330	.	3
2740 15 509	- - Andere Entladungslampen, a.n.g., z.B. Verbundlampen, Quecksilberdampflampen	1000 St 1000 EUR	.	.	55 042	5
2740 15 700	- Ultraviolett- und Infrarotlampen; Bogenlampen	1000 St 1000 EUR	959 21 324	1 216 26 141	1 161 24 911	10
2740 21 000	Tragbare elektrische Leuchten zum Betrieb mit eigener Stromquelle	St 1000 EUR	107 850 4 677	102 149 4 736	113 869 4 935	12
2740 22 003	Elektrische Tisch-, Schreibtisch-, Nachttisch- oder Stehleuchten (ohne Strahler) - für Glühlampen	St 1000 EUR	137 116 7 575	109 716 8 263	127 643 8 962	18
2740 22 005	- für Entladungslampen	St 1000 EUR	2 469 796	.	705	4

3 Produktion nach Güterarten - Deutschland

Melde-Nr.	Bezeichnung	Einheit	4. Vj 2016	3. Vj 2017	4. Vj 2017	4. Vj 2017 Anzahl der Unternehmen
1	2	3	4	5	6	7
2740 22 009	- für andere Lampen	St 1000 EUR	120 447 9 443	36 774 4 590	44 060 4 774	13
2740 23 000	Nicht elektrische Beleuchtungskörper	St 1000 EUR	69 958 .	.	.	3
2740 24 000	Werbeleuchten, Leuchtschilder, beleuchtete Namensschilder u. dgl.	St 1000 EUR	199 245 96 381	186 196 77 833	162 693 86 872	56
2740 25 301	Lüster und andere elektrische Decken- und Wandleuchten - Wohnraum- und Repräsentativleuchten (ohne Strahler) - - für Glühlampen	St 1000 EUR	822 649 29 377	652 109 22 439	726 373 25 907	18
2740 25 302	- - für Halogenlampen	St 1000 EUR	121 439 10 531	93 372 7 352	97 605 9 233	18
2740 25 303	- - für Kompaktleuchtstofflampen	St 1000 EUR	. 6 309	. 5 670	. 5 822	12
2740 25 304	- - für andere Lampen	St 1000 EUR	469 007 37 469	420 781 34 884	413 414 35 489	22
2740 25 407	- Strahler - - Strahler für Glühlampen	St 1000 EUR	. 2 040	12 433 .	. .	2
2740 25 408	- - Strahler für andere Lampen	St 1000 EUR	807 698 59 103	925 849 68 833	923 031 63 272	26
2740 25 505	- Industrielleuchten - - Industrielleuchten für höhere Schutzart von mehr als IP 20, für Leuchtstofflampen	St 1000 EUR	1 478 140 88 280	1 458 745 90 544	1 340 044 82 098	27
2740 25 508	- - Industrielleuchten für höhere Schutzart von mehr als IP 20, für andere Lampen	St 1000 EUR	272 885 15 134	297 267 17 391	302 228 16 422	22
2740 25 605	- Büroleuchten - - für Kompaktleuchtstofflampen	St 1000 EUR	352 660 21 105	346 821 20 202	314 296 22 479	9
2740 25 607	- - für andere Leuchtstofflampen	St 1000 EUR	903 769 61 412	968 590 65 010	860 756 56 930	12
2740 25 608	- - für andere Lampen	St 1000 EUR	31 910 4 154	49 118 5 722	35 165 4 508	15
2740 25 701	- Andere elektrische Decken- und Wandleuchten - - Notbeleuchtungen	St 1000 EUR	711 572 29 730	818 202 34 271	697 231 33 076	12
2740 25 709	- - Andere elektrische Decken- und Wandleuchten	St 1000 EUR	1 771 236 65 738	1 659 877 66 468	1 650 988 62 666	37
2740 31 000	Andere elektr. Beleuchtungskörper, a.n.g. Blitzlampen, Blitzwürfel u.dgl., für fotografische Zwecke	St 1000 EUR	1
2740 32 000	Elektrische Beleuchtung für Weihnachtsbäume	St 1000 EUR	- -	- -	- -	-
2740 33 003	Scheinwerfer - für Glühlampen	St 1000 EUR	22 842 1 666	18 762 1 281	17 291 1 175	9
2740 33 005	- für andere Lampen	St 1000 EUR	110 192 11 488	148 123 13 075	138 202 12 043	11
2740 39 100	Andere elektrische Beleuchtungskörper - Andere Beleuchtungs- und Sichtsignalgeräte (ohne Beleuchtungs- und Sichtsignalgeräte für Fahrräder	t 1000 EUR	7 203 249 268	6 762 250 452	6 870 248 384	14
2740 39 301	- Elektrische Beleuchtungskörper für die Bühnenbeleuchtung	St 1000 EUR	4
2740 39 302	- - Außenleuchten für Haus und Garten, für Glühlampen	St 1000 EUR	47 417 5 915	39 609 4 513	41 534 4 581	8
2740 39 303	- - Außenleuchten für Haus und Garten, für andere Lampen	St 1000 EUR	101 550 28 911	128 993 32 214	130 454 29 216	9
2740 39 304	- - Dekorative Straßenleuchten für Fußgängerzonen, für Glühlampen	St 1000 EUR	. .	590 102	667 101	3
2740 39 305	- - Dekorative Straßenleuchten für Fußgängerzonen, für Leuchtstofflampen	St 1000 EUR	16 572 8 797	18 744 9 964	19 144 9 470	4

3 Produktion nach Güterarten - Deutschland

Melde-Nr.	Bezeichnung	Einheit	4. Vj 2016	3. Vj 2017	4. Vj 2017	4. Vj 2017 Anzahl der Unternehmen
1	2	3	4	5	6	7
2740 39 306	- - Dekorative Straßenleuchten für Fußgängerzonen, für andere Lampen	St 1000 EUR	34 675 12 648	34 808 12 947	34 855 12 556	13
2740 39 307	- - Andere Straßenleuchten, für Glühlampen und Leuchtstofflampen	St 1000 EUR	1 101 274	309 72	312 64	3
2740 39 308	- - Andere Straßenleuchten, für Natriumdampflampen	St 1000 EUR	.	.	.	7
2740 39 309	- - Andere Straßenleuchten, für andere Lampen	St 1000 EUR	155 352 22 182	147 660 22 571	152 980 24 854	15
2740 39 503	- - Tunnelbeleuchtungen	St 1000 EUR	.	.	.	2
2740 39 505	- - Signal- und Befeuerungsleuchten, für Straßen-, Wasser- und Luftverkehr	St 1000 EUR	59 550 4 081	58 133 4 433	44 565 3 599	7
2740 39 509	- - Andere Leuchten (z.B. Leuchten für Sportplätze, Flutlicht, Bahnhofsleuchten, OP-Leuchten, Montageleuchten in Stabform)	St 1000 EUR	63 983 30 477	73 142 33 675	82 485 33 932	24
2740 41 000	Teile für elektrische Glühlampen und Entladungslampen (einschl. innenverspiegelter Scheinwerferlampen und Ultraviolett- und Infrarotlampen; Bogenlampen)	1000 EUR	9 948	6 341	7 360	9
2740 42 300	Teile für Beleuchtungsgeräte - Teile für tragbare elektrische Leuchten zum Betrieb mit eigener Stromquelle	1000 EUR	6 028	6 079	6 382	8
2740 42 503	- - Teile für Leuchten und andere Beleuchtungsgeräte - - Stromschienen für elektrische Leuchten und Teile dafür	1000 EUR	8 070	9 847	8 122	8
2740 42 509	- - Andere Teile für andere Beleuchtungsgeräte	1000 EUR	73 738	67 031	60 178	46
	Elektrische Haushaltsgeräte, Teile dafür (einschl. Tauchsiedern und elektrischen Geräten zum Raum- oder Bodenheizen o.ä., für gewerbliche Zwecke)					
	Kühl-, Gefrierschränke, Tiefkühltruhen					
2751 11 100	- Kombinierte Kühl- und Gefrierschränke mit gesonderten Außentüren	St 1000 EUR	.	.	.	2
2751 11 330	- - Haushaltskühlschränke - - Haushaltskühlschränke (ohne Einbaukühlschränke) (einschl. Absorberkühlschränken)	St 1000 EUR	81 846 34 865	94 527 39 998	.	3
2751 11 350	- - Einbaukühlschränke	St 1000 EUR	.	.	.	2
2751 11 500	- Gefrier- und Tiefkühltruhen mit einem Inhalt von 800 l oder weniger	St 1000 EUR	-	-	-	-
2751 11 700	- Gefrier- und Tiefkühlschränke mit einem Inhalt von 900 l oder weniger	St 1000 EUR	.	.	.	2
2751 12 000	Haushaltsgeschirrspülmaschinen	St 1000 EUR	.	.	.	2
2751 13 000	Maschinen zum Waschen von Wäsche und Wäschetrockner, mit einem Fassungsvermögen an Trockenwäsche von 10 kg oder weniger	St 1000 EUR	.	.	.	3
2751 14 000	Decken aus Gewebe mit elektrischer Heizvorrichtung	St 1000 EUR	.	.	.	2
	Ventilatoren und Abzugshauben für den Haushalt					
2751 15 300	- Ventilatoren mit eingebautem Elektromotor mit einer Leistung von 125 W oder weniger	St 1000 EUR	786 843 28 870	946 768 34 008	863 808 30 658	8
2751 15 800	- Abzugshauben mit einer größten horizontalen Seitenlänge von 120 cm oder weniger	St 1000 EUR	275 741 58 739	299 591 67 423	.	6

3 Produktion nach Güterarten - Deutschland

Melde-Nr.	Bezeichnung	Einheit	4. Vj 2016	3. Vj 2017	4. Vj 2017	4. Vj 2017 Anzahl der Unternehmen
1	2	3	4	5	6	7
	Andere elektrische Haushaltsgeräte, a.n.g.					
2751 21 230	Staubsauger und elektromechanische Haushaltsgeräte, mit eingebautem Elektromotor - Staubsauger, mit einer Leistung von 1 500 W oder weniger und mit einem Fassungsvermögen des Staubbehälters von 20 l oder weniger	St 1000 EUR	866 595 85 167	802 734 78 267	815 641 78 321	8
2751 21 250	- Andere Staubsauger	St 1000 EUR	.	.	.	4
2751 21 700	- Lebensmittelzerkleinerungs- und -mischgeräte (Küchenmaschinen); Frucht- und Gemüsepressen	St 1000 EUR	.	.	.	1
2751 21 900	- Andere elektromechanische Haushaltsgeräte (z.B. Schneidemaschinen) a.n.g.	St 1000 EUR	.	.	.	6
2751 22 000	Elektrische Rasierapparate, Haarschneide- und Schermaschinen sowie Haarentferner (Epilatoren)	St 1000 EUR	57 251 2 829 187 35 572	51 468	52 860	5
	Elektrische Haar- Händetrockner; Bügeleisen					
2751 23 130	- Elektrische Trockenhauben, andere Haartrockner - - Trockenhauben, auch wandbefestigte	St 1000 EUR	.	.	.	2
2751 23 150	- - Andere Haartrockner	St 1000 EUR	-	-	-	-
2751 23 300	- Andere Elektrowärmegeräte zur Haarpflege	St 1000 EUR	-	-	-	-
2751 23 500	- Elektrische Händetrockner	St 1000 EUR	.	.	.	2
2751 23 700	- Elektrische Bügeleisen	St 1000 EUR	.	.	.	1
2751 24 100	Andere Elektrowärmegeräte - Staubsauger, einschl. Trocken- und Nasssauger (ohne eingebautem Elektromotor)	St 1000 EUR	.	.	.	3
2751 24 300	- Kaffee- und Teemaschinen	St 1000 EUR	-	-	-	-
2751 24 500	- Brotröster (Toaster)	St 1000 EUR	.	.	.	1
2751 24 901	- - Andere Elektrowärmegeräte für den Haushalt, a.n.g.	St 1000 EUR	.	.	.	2
2751 24 909	- - Andere Elektrowärmegeräte für den Haushalt, a.n.g.	St 1000 EUR	.	.	.	2
	Elektrische Warmwasserbereiter und Tauchsieder, auch für gewerbliche Zwecke					
2751 25 300	- Durchlauferhitzer	St 1000 EUR	172 743	.	.	3
2751 25 500	- Andere elektrische Warmwasserbereiter, a.n.g.	St 1000 EUR	178 074	.	.	6
2751 25 700	- Tauchsieder	St 1000 EUR	.	.	.	1
	Elektrische Geräte zum Raum- oder Bodenheizen oder zu ähnlichen Zwecken, auch für gewerbliche Zwecke					
2751 26 300	- Elektrische Speicherheizgeräte	St 1000 EUR	37 310 14 588	27 227 10 343	33 021 11 850	6
2751 26 500	- Elektrische Radiatoren mit Flüssigkeitsumlauf, Konvektoren, elektrische Heizgeräte mit eingebautem Ventilator	St 1000 EUR	7 190	5 653	576 678	5
2751 26 900	- Andere elektrische Heizgeräte	St 1000 EUR	1 275 432 25 261	956 748 23 749	924 689 28 308	20
2751 27 000	Mikrowellengeräte	St 1000 EUR	.	.	.	1

Melde-Nr.	Bezeichnung	Einheit	4. Vj 2016	3. Vj 2017	4. Vj 2017	4. Vj 2017 Anzahl der Unternehmen
1	2	3	4	5	6	7
2751 28 100	Andere elektrische Öfen, a.n.g.; elektrische Küchenherde, Kochplatten, Grill- und Bratgeräte - Elektrische Vollherde	St 1000 EUR	173 381 47 625	.	.	3
2751 28 330	- Elektrische Einzel- oder Mehrfachkochplatten und Kochmulden - - zum Einbau	St 1000 EUR	636 946 102 091	709 419 125 660	769 522 137 484	4
2751 28 350	- - Andere elektrische Einzel- oder Mehrfachkochplatten und Kochmulden	St 1000 EUR	.	.	.	2
2751 28 500	- Elektrische Grillgeräte und Bratgeräte	St 1000 EUR	.	.	.	4
2751 28 700	- Elektrische Einbau-Backöfen	St 1000 EUR	498 562 233 959	526 432 256 598	477 292 231 579	5
2751 28 900	- Andere elektrische Öfen	St 1000 EUR	.	.	.	2
2751 29 000	Elektrische Heizwiderstände	t 1000 EUR	4 376 64 485	4 610 69 027	4 191 63 845	22
2751 30 100	Teile für elektrische Haushaltsgeräte - für Staubsauger	1000 EUR	120 262	90 898	120 750	10
2751 30 300	- für elektromechanische Haushaltsgeräte	1000 EUR	24 703	26 460	27 664	17
2751 30 500	- für elektrische Rasierapparate, Haarschneide- und Schermaschinen	1000 EUR	.	.	.	3
2751 30 700	- für Warmwasserbereiter, Elektrowärmegeräte für den Haushalt und für gewerbliche Zwecke	1000 EUR	34 981	34 210	35 815	20
2752 11 130	Nicht elektrische Back-, Brat-, Grill-, Kochgeräte und Warmhalteplatten, für den Haushalt, aus Eisen, Stahl oder Kupfer - Back-, Koch-, u.ä. Geräte für Feuerung mit gasförmigen Brennstoffen, aus Eisen oder Stahl - - Gas-Einbauherde und -backöfen	St 1000 EUR	.	.	.	1
2752 11 150	- - Andere Kochgeräte u.ä. Geräte für Feuerung mit gasförmigen Brennstoffen (oder mit Gas u.a.)	St 1000 EUR	19 069	.	.	2
2752 11 900	- Back-, Koch-, u.ä. Geräte für Feuerung mit anderen Brennstoffen, aus Eisen oder Stahl sowie Koch- und Heizgeräte, aus Kupfer	St 1000 EUR	.	.	.	1
2752 12 330	Nicht elektrische Raumheizöfen, Küchenherde und ähnliche nicht elektrische Haushaltsgeräte, aus Eisen und Stahl - Heizgeräte u.ä. nicht elektrische Haushaltsgeräte für Feuerung mit gasförmigen Brennstoffen - - mit eigener Abgasführung	St 1000 EUR	91 985 63 542	79 840 53 878	97 674 63 395	7
2752 12 350	- - nicht mit eigener Abgasführung	St 1000 EUR	.	.	.	2
2752 12 500	- Heizgeräte u.ä. nicht elektrische Haushaltsgeräte für Feuerung mit flüssigen Brennstoffen	St 1000 EUR	3 652 2 592	2 316 1 847	3 814 2 572	4
2752 12 700	- Heizgeräte u.ä. nicht elektrische Haushaltsgeräte für Feuerung mit festen Brennstoffen	St 1000 EUR	11 505 23 413	12 711 18 863	12 298 18 821	11
2752 13 000	Nicht elektrische Heißluftherzeuger und -verteiler, mit motorbetriebenem Ventilator oder Gebläse, Teile dafür, aus Eisen oder Stahl, auch für gewerbliche Zwecke	St 1000 EUR	102 987 21 287	97 352 21 399	91 923 21 427	11
2752 14 003	Nicht elektrische Durchlauferhitzer und Heißwasserspeicher (z.B. Gasdurchlauferhitzer, Solarkollektoren u.ä.) - mit Gasbeheizung	St 1000 EUR	.	.	.	4
2752 14 005	- mit Ölbeheizung oder für Feuerung mit festen Brennstoffen	St 1000 EUR	1 623 1 023	779	847	5

Melde-Nr.	Bezeichnung	Einheit	4. Vj 2016	3. Vj 2017	4. Vj 2017	4. Vj 2017 Anzahl der Unternehmen
1	2	3	4	5	6	7
2752 14 008	- Solarkollektoren	St 1000 EUR	43 725 14 145	59 004 19 039	41 869 14 134	10
2752 14 009	- mit sonstiger Beheizung	St 1000 EUR	24 003 27 834	17 796 31 477	16 012 29 353	10
2752 20 000	Teile für Öfen, Kochgeräte, Warmhalteplatten u.ä. nicht elektrische Haushaltsgeseräte, aus Eisen oder Stahl	1000 EUR	6 924	5 220	5 203	12
2790 11 503	Elektrische Maschinen, Apparate und Geräte mit eigener Funktion - Brennstoffzellen	St 1000 EUR	2 108 8 755	1 609 7 389	1 998 9 182	6
2790 11 506	- Rotierende elektrische Maschinen (Tachogeneratoren)	St 1000 EUR	9 961	11 930	11 130	8
2790 11 509	- Andere elektrische Maschinen, Apparate und Geräte mit eigener Funktion, a.n.g.; z.B. mit Übersetzungs- oder Wörterbuchfunktion	St 1000 EUR	44 370 790 319 508	46 885 034 257 889	47 791 661 255 589	76
2790 12 300	Elektrische Isolatoren; Isolierteile für elektrische Maschinen oder Einrichtungen; Geräte od. Installationen; Isolierrohre - Elektrische Isolatoren aus Stoffen aller Art (ohne Glas und Keramik)	t 1000 EUR	8 664 75 405	10 748 79 233	9 805 80 676	18
2790 12 800	- Isolierteile (ohne Keramik- und Kunststoffteile) für elektrische Maschinen, Geräte oder Installationen; Isolierrohre und Verbindungsstücke, aus unedlen Metallen, mit Innenisolierung	t 1000 EUR	576 7 179	842 9 080	723 7 672	7
2790 13 300	Waren für elektrotechnische Zwecke, aus Graphit oder anderem Kohlenstoff, auch in Verbindung mit Metall - Elektroden für Öfen	t 1000 EUR	.	.	.	2
2790 13 500	- Andere Elektroden (z.B. Elektroden für Elektrolyseanlagen)	t 1000 EUR	.	.	.	2
2790 13 700	- Kohlebürsten	t 1000 EUR	625 19 567	664 20 476	643 19 843	7
2790 13 900	- Heizwiderstände u.a. Waren für elektrotechnische Zwecke, aus Graphit oder anderem Kohlenstoff	t 1000 EUR	.	.	.	4
2790 20 200	Anzeigetafeln mit Flüssigkristallanzeige (LCD) oder Leuchtdiodenanzeigen (LED); Hör- und Sichtsignalegeräte (ohne solche für Fahrräder, Kraftfahrzeuge und den Verkehr) - Anzeigetafeln mit Flüssigkristallanzeige (LCD)	St 1000 EUR	132 595 30 458	369 616 67 083	448 188 78 358	10
2790 20 500	- Anzeigetafeln mit Leuchtdiodenanzeige (LED)	St 1000 EUR	25 640 21 054	24 046 16 613	23 612 20 595	10
2790 20 800	- Andere Hör- und Sichtsignalegeräte	St 1000 EUR	607 281 23 230	610 376 28 378	623 103 27 095	16
2790 31 090	Elektrische Löt- und Schweißmaschinen, -apparate und -geräte; elektrische Maschinen, Apparate und Geräte zum Spritzen schmelzflüssiger Metalle oder Cermets - LötKolben und Lötpistolen	St 1000 EUR	.	.	.	1
2790 31 180	- Andere elektrische Maschinen, Apparate und Geräte zum Hart- oder Weichlöten	St 1000 EUR	529 53 990	422 51 514	479 59 281	16
2790 31 450	- Maschinen, Apparate und Geräte, zum Widerstandsschweißen von Metallen	St 1000 EUR	3 641 204 004	4 040 155 170	3 491 203 736	28
2790 31 540	- Automaten zum Lichtbogen- oder Plasmaschweißen von Metallen	St 1000 EUR	572 27 807	804 21 562	597 28 445	13
2790 31 630	- Andere Maschinen, Apparate und Geräte zum Lichtbogen- oder Plasmaschweißen von Metallen zum manuellen Schweißen, mit umhüllten Elektroden, bestehend aus Schweißköpfen oder Schweißzangen und Transformator, Stromrichter, Generator oder rotierendem Umformer	St 1000 EUR	2 105 11 789	2 265 8 782	2 715 8 493	8

Melde-Nr.	Bezeichnung	Einheit	4. Vj 2016	3. Vj 2017	4. Vj 2017	4. Vj 2017 Anzahl der Unternehmen
1	2	3	4	5	6	7
2790 31 723	- Andere Geräte zum Lichtbogen- oder Plasmaschweißen - Schutzgasschweißgeräte für das MIG/MAG-Verfahren	St 1000 EUR	19 994	18 876	23 742	7
2790 31 729	- - Andere Schutzgasschweißgeräte u.ä. (z.B. nach dem WIG-, UP-RES-Verfahren) zum Lichtbogen- oder Plasmaschweißen	St 1000 EUR	20 111	23 250	24 314	8
2790 31 810	- Andere Maschinen, Apparate und Geräte zum Schweißen von Metallen, auch solche zum Spritzen schmelzfähiger Metalle oder Hartmetalle	St 1000 EUR	3 011 55 054	2 926 46 126	3 315 49 081	17
2790 31 900	- - Maschinen, Apparate und Geräte zum Widerstandsschweißen von Kunststoffen - - - Andere Maschinen, Apparate und Geräte zum Schweißen und Behandeln von anderen Materialien für Kunststoffe	St 1000 EUR	1 558 16 700	1 646 15 372	1 553 20 369	12
2790 31 992	- - - für Kunststoffe	St 1000 EUR	389 32 733	400 39 487	389 39 719	11
2790 31 999	- - - Andere Maschinen u.ä., auch zum Schneiden verwendbar, elektrisch oder mit Laser, Ultraschall u.ä.	St 1000 EUR	14 776 102 517	13 429 96 286	95 340	8
2790 32 000	Teile für elektrische Löt- und Schweißmaschinen, -apparate und -geräte; Teile für elektrische Maschinen, Apparate und Geräte zum Spritzen schmelzflüssiger Metalle oder Cermets	1000 EUR	134 360	155 102	151 969	60
2790 33 300	Teile für sonstige elektrische Ausrüstungen; elektrische Teile für Maschinen, Apparate oder Geräte, a.n.g. - für elektrische Verkehrssignal-, -sicherungs-, -überwachungs- und -steuerungsgeräte für Schienenwege, Straßen, Binnenwasserstraßen, Parkplätze, Hafenanlagen u.ä.	1000 EUR	15 917	15 691	14 385	9
2790 33 500	- für elektrische Hör- und Sichtsignalgeräte (Einbruchs- oder Diebstahlalarmanlagen, Feuermelder u.ä. Geräte; Anzeigetafeln)	1000 EUR	5 533	6 629	5 884	11
2790 33 700	- für elektrische Maschinen, Apparate und Geräte mit eigener Funktion	1000 EUR	199 373	234 514	243 893	79
2790 33 900	- Andere elektrische Teile für Maschinen, Apparate oder Geräte a.n.g. Sonstige elektrische Ausrüstung, a.n.g. (einschl. Elektromagnete; elektromagnetische Kupplungen und Bremsen; elektromagnetische Hebeköpfe; elektrische Teilchenbeschleuniger, elektrische Signalgeneratoren sowie Maschinen, Apparate und Geräte für die Galvanotechnik, Elektrolyse oder Elektrophorese	1000 EUR	145 520	170 030	162 777	57
2790 40 100	- Teilchenbeschleuniger	kg 1000 EUR	- -	- -	- -	-
2790 40 300	- Signalgeneratoren	kg 1000 EUR	8 632	37 429 9 969	55 768 11 761	5
2790 40 500	- Elektromagnetische Kupplungen und Bremsen	St 1000 EUR	1 735 216 83 284	2 109 836 97 874	1 928 533 89 029	22
2790 40 600	- Elektromagnetische Hebeköpfe; andere elektromagnetische Vorrichtungen und Teile dafür	kg 1000 EUR	4 415 259 127 185	5 225 661 151 532	4 980 781 147 923	31
2790 51 000	Festkondensatoren für Ströme mit 50/60 Hz, mit einer Blindleistung von 0,5 kVar oder mehr (Leistungskondensatoren)	1000 St 1000 EUR	572 9 234	605 9 883	487 8 386	4
2790 52 200	Andere Festkondensatoren - Tantalkondensatoren; Aluminium-Elektrolytkondensatoren	1000 St 1000 EUR	2

3 Produktion nach Güterarten - Deutschland

Melde-Nr.	Bezeichnung	Einheit	4. Vj 2016	3. Vj 2017	4. Vj 2017	4. Vj 2017 Anzahl der Unternehmen
1	2	3	4	5	6	7
2790 52 400	- Andere Festkondensatoren, a.n.g.	1000 St	39 117	47 619	40 816	9
		1000 EUR	19 897	27 278	27 006	
2790 53 000	Drehkondensatoren und andere einstellbare Kondensatoren	1000 St	.	.	.	2
		1000 EUR	.	.	.	
	Elektrische Widerstände (einschl. Rheostaten und Potentiometern) (ohne Heizwiderstände)					
	- Festwiderstände					
2790 60 350	- - Für eine Leistung von 20 W oder weniger	1000 St	705 743	824 334	862 365	9
		1000 EUR	35 179	41 145	39 876	
2790 60 370	- - für eine Leistung von mehr als 20 W	1000 St	2 092	1 805	1 927	12
		1000 EUR	18 638	19 803	19 204	
	- Draht-Stellwiderstände (einschl. Rheostaten und Potentiometern)					
2790 60 550	- - für eine Leistung von 20 W oder weniger	1000 St	.	.	.	3
		1000 EUR	684	859	759	
2790 60 570	- - für eine Leistung von mehr als 20 W	1000 St	16	11	8	3
		1000 EUR	134	130	121	
2790 60 800	- Kohlemasse- und Kohleschichtfestwiderstände; andere Stellwiderstände (einschl. Rheostaten und Potentiometern)	1000 St	.	.	.	5
		1000 EUR	20 946	25 387	24 861	
	Elektrische Verkehrssignal-, Verkehrssicherungs-, Verkehrsüberwachungs- und Verkehrssteuergeräte für Schienenwege oder dergleichen, Straßen, Binnenwasserstraßen, Parkplätze oder Parkhäuser, Hafenanlagen oder Flughäfen					
2790 70 100	- Elektrische Verkehrssignal-, -sicherungs-, -überwachungs- und -steuerungsgeräte für Schienenwege u.dgl.	1000 EUR	125 460	125 408	136 156	18
2790 70 300	- Elektrische Verkehrssignal-, -sicherungs-, -überwachungs- und -steuerungsgeräte für Straßen, Binnenwasserstraßen, Parkplätze, Hafenanlagen u.ä.	St	1 178 598	1 002 875	922 974	16
		1000 EUR	68 986	59 135	80 055	
	Teile für elektrische Kondensatoren, Widerstände, Rheostate und Potentiometer					
2790 81 000	Teile für elektrische Kondensatoren	1000 EUR	23 316	29 583	26 116	7
2790 82 000	Teile für elektrische Widerstände, Rheostaten und Potentiometern	1000 EUR	9 658	9 656	9 627	5
2799 99 000	Veredlung von Erzeugnissen dieser Güterabteilung	1000 EUR	88 755	97 612	92 596	70

Melde-Nr.	Bezeichnung	Einheit	4. Vj 2016	3. Vj 2017	4. Vj 2017	4. Vj 2017 Anzahl der Unternehmen	
1	2	3	4	5	6	7	
	Maschinen Nicht wirtschaftszweigspezifische Maschinen Verbrennungsmotoren und Turbinen (ohne Motoren für Luft- und Straßenfahrzeuge) Motoren für Wasserfahrzeuge, Schienenfahrzeuge, industrielle u.a. Zwecke (ohne Motoren für Luft- und Straßenfahrzeuge)						
2811 11 000	Außenbordmotoren mit Fremdzündung, für Wasserfahrzeuge	kW St	* *	1 1	
	darunter zum Absatz bestimmt	kW St	1 1	
		1000 EUR	.	.	.	1	
2811 12 000	Andere Antriebsmotoren mit Fremdzündung, für Wasserfahrzeuge und andere Zwecke	kW St	* *	8 8	
	darunter zum Absatz bestimmt	kW St	569 249 3 273	699 999 3 593	863 206 4 013	6 6	
		1000 EUR	91 513	104 870	125 640	6	
	Dieselmotoren für Wasserfahrzeuge, Schienenfahrzeuge, Industriedieselmotoren (z.B. ortsfeste Dieselmotoren, Dieselmotoren f.d. Antrieb v. Schienenfahrzeuge, Industriedieselmotoren (z.B. ortsfeste Dieselmotoren, Dieselmotoren f.d. Antrieb v. Flurförderfahrzeugen, Mähdreschern, Baggern)						
2811 13 110	Dieselmotoren für Wasserfahrzeuge, - - mit einer Leistung von 200 kW oder weniger	kW St	1 1	
		1000 EUR	.	.	.	1	
2811 13 150	- - mit einer Leistung von mehr als 200 kW bis 1000 kW	kW St	222 899 529	188 916 465	229 214 494	4 4	
		1000 EUR	24 144	22 005	35 805	4	
2811 13 190	- - mit einer Leistung von mehr als 1 000 kW	kW St	1 427 714 620	794 377 394	1 351 043 610	4 4	
		1000 EUR	312 718	137 900	277 056	4	
2811 13 200	Dieselmotoren für Schienenfahrzeuge	kW St	* *	197 506 346	145 197 288	136 357 315	3 3
	darunter zum Absatz bestimmt	kW St	197 506 346	145 197 288	136 357 315	3 3	
		1000 EUR	.	.	.	3	
2811 13 310	Industriedieselmotoren mit einer Leistung von 100 kW oder weniger - - mit einer Leistung von 15 kW oder weniger	kW St	* *	3 3	
	darunter zum Absatz bestimmt	kW St	3 3	
		1000 EUR	.	.	.	3	
2811 13 330	- - mit einer Leistung von mehr als 15 kW bis 30 kW	kW St	* *	2 2	
	darunter zum Absatz bestimmt	kW St	2 2	
		1000 EUR	.	.	.	2	
2811 13 350	- - mit einer Leistung von mehr als 30 kW bis 50 kW	kW St	* *	3 3	
	darunter zum Absatz bestimmt	kW St	3 3	
		1000 EUR	.	54 513	59 319	3	
2811 13 370	- - mit einer Leistung von mehr als 50 kW bis 100 kW	kW St	* *	4 4	
	darunter zum Absatz bestimmt	kW St	4 4	
		1000 EUR	.	.	.	4	
2811 13 530	Industriedieselmotoren mit einer Leistung von mehr als 100 bis 500 kW - - mit einer Leistung von mehr als 100 kW bis 200 kW	kW St	* *	4 4	
	darunter zum Absatz bestimmt	kW St	4 4	
		1000 EUR	.	.	.	4	
2811 13 550	- - mit einer Leistung von mehr als 200 kW bis 300 kW	kW St	* *	436 169 .	. 468 398	4 4	
	darunter zum Absatz bestimmt	kW St	436 169 .	. .	468 398 .	4 4	
		1000 EUR	.	20 042	25 681	4	

3 Produktion nach Güterarten - Deutschland

Melde-Nr.	Bezeichnung	Einheit	4. Vj 2016	3. Vj 2017	4. Vj 2017	4. Vj 2017 Anzahl der Unternehmen
1	2	3	4	5	6	7
2811 13 570	- - mit einer Leistung von mehr als 300 kW bis 500 kW	kW	804 335	698 507	909 854	5
		St	2 126	1 777	2 328	5
	darunter zum Absatz bestimmt	kW	804 335	698 507	909 854	5
		St	2 126	1 777	2 328	5
		1000 EUR	40 172	37 726	50 288	
	Industriedieselmotoren mit einer Leistung von mehr als 500 kW					
2811 13 730	- - mit einer Leistung von mehr als 500 kW bis 1 000 kW	kW	524 314	316 628	377 905	4
		St	750	464	536	4
	darunter zum Absatz bestimmt	kW	524 314	316 628	377 905	4
		St	750	464	536	4
		1000 EUR	59 290	38 167	46 835	
2811 13 750	- - mit einer Leistung von mehr als 1 000 kW	kW	.	.	.	2
		St	.	.	.	2
	darunter zum Absatz bestimmt	kW	.	.	.	2
		St	.	.	.	2
		1000 EUR	.	.	.	
	Turbinen					
	Dampfturbinen					
2811 21 300	- Dampfturbinen (ohne solche für den Antrieb von elektrischen Generatoren)	kW	.	198 383	.	3
		St	19	22	9	3
	darunter zum Absatz bestimmt	kW	.	198 383	.	3
		St	19	22	9	3
		1000 EUR	.	26 283	.	
2811 21 500	- Wasserdampfturbinen für den Antrieb von elektrischen Generatoren	kW	.	1 578 393	1 222 676	5
		St	41	16	16	5
		1000 EUR	176 798	102 987	102 323	
2811 22 000	Wasserturbinen und -räder	kW	.	.	.	7
		St	280	118	.	7
		1000 EUR	.	.	.	
2811 23 000	Gasturbinen (ohne Turbo-Strahltrieb- und Turbo-Propellertriebwerke)	kW	.	.	.	3
		St	17	20	7	3
	darunter zum Absatz bestimmt	kW	.	.	.	3
		St	17	20	7	3
		1000 EUR	138 514	.	.	
2811 24 000	Windgetriebene Stromerzeugungsaggregate (Windturbinen)	St	794	580	619	7
		1000 EUR	928 221	455 812	369 139	
2811 31 000	Teile für Dampfturbinen	1000 EUR	178 857	147 496	95 576	15
2811 32 000	Teile und Regler für Wasserturbinen und -räder	1000 EUR	4 879	2 903	10 692	6
2811 33 000	Teile für Gasturbinen (ohne solche für Turbo-Strahltrieb- und Turbo-Propellertriebwerke)	1000 EUR	106 377	113 730	100 214	12
	Teile für Kolbenverbrennungsmotoren					
	Teile für Kolbenverbrennungsmotoren mit Fremdzündung (ohne solche für Motoren für Luftfahrzeuge)					
2811 41 001	- Zylinderblöcke, Zylinder, Zylindermäntel, Zylinderköpfe	kg	16 780 537	15 984 921	18 222 583	10
		1000 EUR	62 504	75 387	84 808	
2811 41 004	- Stangen, Kolben, Ringe	kg	6 426 121	6 900 832	6 818 888	14
		1000 EUR	124 262	132 597	132 727	
2811 41 007	- Vergaser, Einspritzungssysteme	kg	540 107	590 652	507 128	4
		1000 EUR	27 142	29 811	25 277	
2811 41 009	- Andere Teile für Motoren für Wasserfahrzeuge, Schienenfahrzeuge, industrielle und andere Zwecke	1000 EUR	1 051 863	1 093 316	1 091 399	45
	Teile für Kolbenverbrennungsmotoren mit Selbstzündung (Diesel- oder Halbdieselmotoren)					
2811 42 001	- Stangen, Kolben, Ringe	kg	4 899 913	5 257 123	5 110 387	11
		1000 EUR	116 247	123 544	121 887	
2811 42 005	- Einspritzsysteme für Kraftfahrzeuge	kg	578 132	739 272	693 553	9
		1000 EUR	21 484	24 035	22 701	
2811 42 007	- Andere Einspritzsysteme	kg	2 484 245	2 689 961	2 116 035	5
		1000 EUR	111 388	116 895	113 204	
2811 42 008	- Andere Teile für Motoren	1000 EUR	1 149 227	1 218 612	1 221 329	47
	Hydraulische und pneumatische Komponenten und Systeme ausgenommen Teile Linear arbeitende hydraulische und pneumatische Motoren (Arbeitszylinder)					
2812 11 300	- Hydrozylinder	St	585 227	708 026	723 919	68
		1000 EUR	173 333	197 715	200 691	
2812 11 800	- Druckluftmotoren (Pneumatikzylinder)	St	.	3 076 077	2 266 017	22
		1000 EUR	202 928	126 924	118 031	

3 Produktion nach Güterarten - Deutschland

Melde-Nr.	Bezeichnung	Einheit	4. Vj 2016	3. Vj 2017	4. Vj 2017	4. Vj 2017 Anzahl der Unternehmen
1	2	3	4	5	6	7
2812 12 000	Rotierende hydraulische und pneumatische Motoren, andere Motoren (z.B. Wasser- und Dampfkraftmaschinen), a.n.g.	St 1000 EUR	101 365 94 032	147 404 127 416	134 413 117 808	10
	Hydropumpen					
	- Hydrokolbenpumpen	St	143 004	189 229	175 770	8
2812 13 203	- - Axialkolbenpumpen	1000 EUR	161 173	210 654	194 979	
2812 13 208	- - Andere Hydrokolbenpumpen (z.B. Radialkolbenpumpen)	St 1000 EUR	17 597 10 951	14 531 10 167	11 899 9 209	7
2812 13 500	- Zahnrad-Hydropumpen	St 1000 EUR	254 941 46 163	329 004 54 767	302 830 49 977	15
2812 13 800	- Flügelzellen-Hydropumpen	St 1000 EUR	.	55 950	60 925	5
	Hydraulische und pneumatische Ventile					
2812 14 200	- Druckluftwartungseinheiten	t 1000 EUR	975 54 078	902 45 232	824 41 850	8
2812 14 500	- Hydroventile	t 1000 EUR	7 991 267 283	10 482 334 629	9 837 317 640	46
2812 14 800	- Pneumatikventile	t 1000 EUR	4 076 333 787	4 136 218 559	3 967 208 016	23
	Hydroaggregate					
2812 15 300	- mit oszillierenden Verdrängerpumpen	St 1000 EUR	6 446 18 146	7 869 18 672	7 021 18 839	14
2812 15 800	- mit rotierenden Verdrängerpumpen	St 1000 EUR	4 684 20 613	6 477 25 434	5 938 25 167	21
	Hydrosysteme					
2812 16 300	- mit Hydrozylindern	St 1000 EUR	55 755 47 351	55 433 33 573	55 480 33 949	23
2812 16 800	- mit Hydromotoren	St 1000 EUR	112 713 23 646	143 775 29 348	140 500 30 660	15
	Teile für Hydromotoren, Druckluftmotoren, Strahltriebwerke, Wasser- und Dampfkraftmaschinen, andere Motoren, a.n.g. (ohne solche für Verbrennungsmotoren)					
2812 20 003	- für pneumatische Antriebe (Zylinder und Motoren)	1000 EUR	151 827	315 582	294 443	31
2812 20 008	- für hydraulische Antriebe (Zylinder und Motoren)	1000 EUR	56 390	65 628	64 344	48
2812 20 009	- für Wasser- und Dampfkraftmaschinen, Strahltriebwerke, andere Motoren, a.n.g. (ohne solche für pneumatische und hydraulische Antriebe)	1000 EUR	23 646	32 496	22 671	6
	Sonstige Pumpen und Kompressoren					
	Flüssigkeitspumpen für bestimmte Verwendungszwecke					
2813 11 050	- Ausgabepumpen für Kraftstoffe oder Schmiermittel, für Tankstellen und Kraftfahrzeugwerkstätten	St 1000 EUR	.	.	.	2
2813 11 250	- Andere Pumpen mit Flüssigkeitsmesser	St 1000 EUR	.	.	.	1
2813 11 450	- Handpumpen (ohne Flüssigkeitsmesser)	St 1000 EUR	1 257 602 7 858	2 062 439 8 419	1 053 514 8 666	12
2813 11 650	- Kraftstoff-, Öl- oder Kühlmittelpumpen für Kolbenverbrennungsmotoren	St 1000 EUR	11 803 780 301 399	11 766 643 321 827	11 567 872 322 955	16
2813 11 850	- Betonpumpen	St 1000 EUR	.	.	.	1
	Oszillierende Verdrängerpumpen für Flüssigkeiten (ohne Betonpumpen)					
2813 12 200	- Dosierpumpen	St	61 171	77 488	67 967	14
	- Hydrokolbenpumpen (z.B. Axial-,	1000 EUR	41 689	47 910	42 212	
2813 12 500	- Andere Kolbenpumpen	St 1000 EUR	12 292 27 110	13 633 29 229	12 081 39 541	18
2813 12 800	- Andere oszillierende Verdrängerpumpen	St 1000 EUR	22 396 28 688	30 778 30 309	26 745 24 150	11
	Rotierende Verdrängerpumpen für Flüssigkeiten					
2813 13 200	- Andere Zahnradpumpen	St 1000 EUR	131 956 25 737	153 614 28 525	163 476 29 269	10

3 Produktion nach Güterarten - Deutschland

Melde-Nr.	Bezeichnung	Einheit	4. Vj 2016	3. Vj 2017	4. Vj 2017	4. Vj 2017 Anzahl der Unternehmen
1	2	3	4	5	6	7
2813 13 400	- Andere Flügelzellenpumpen	St 1000 EUR	.	.	.	1
2813 13 600	- Schraubspindelpumpen, andere rotierende Verdrängerpumpen - - Schraubenspindelpumpen	St 1000 EUR	22 864	21 860	21 851	3
2813 13 803	- - - Andere rotierende Verdrängerpumpen	St 1000 EUR	9 149	12 059	10 257	11
2813 13 809	- - - - Andere rotierende Verdränger-Pumpen (ohne Exenterschneckenpumpen)	St 1000 EUR	35 057	36 119	43 196	14
2813 14 130	Kreiselpumpen für Flüssigkeiten; andere Flüssigkeitspumpen; Hebewerke für Flüssigkeiten - Tauchmotorpumpen, Umlaufbeschleuniger - - Tauchmotorpumpen, einstufig	St 1000 EUR	3 737 20 678	4 222 27 650	4 431 30 513	16
2813 14 150	- - Tauchmotorpumpen, mehrstufig	St 1000 EUR	149 795 26 460	193 938 30 926	145 537 26 826	11
2813 14 170	- - Umlaufbeschleuniger für Heizungs- und Heißwasseranlagen (ohne Wellenabdichtung)	St 1000 EUR	52 959 26 366	74 040 26 362	49 698 37 227	5
2813 14 200	- Kreiselpumpen mit einer Nennweite des Austrittstutzens von 15 mm oder weniger	St 1000 EUR	443 277 133 515	480 992 141 254	495 643 143 638	6
2813 14 300	- Kanalradpumpen und Seitenkanalpumpen - Radialkreiselpumpen und andere Kreiselpumpen, einstufig, mit einer Nennweite des Austrittstutzens von mehr als 15 mm	St 1000 EUR	20 513 28 028	25 993 30 838	22 161 27 175	15
2813 14 510	- - Radialkreiselpumpen, einströmig, in Blockbauweise	St 1000 EUR	25 396 41 772	28 840 37 913	23 598 32 431	18
2813 14 530	- - Radialkreiselpumpen, einströmig nicht in Blockbauweise	St 1000 EUR	25 666 96 316	25 566 91 185	24 796 103 704	18
2813 14 550	- - Radialkreiselpumpen, mehrströmig	St 1000 EUR	12 .	29 .	. .	4
2813 14 600	- Radialkreiselpumpen, mehrstufig	St 1000 EUR	38 095 48 442	42 690 33 832	41 189 49 202	16
2813 14 713	- - - mit einer Nennweite des Austrittstutzens von 600 mm oder weniger	St 1000 EUR	32 161	39 184	33 191	15
2813 14 715	- - - mit einer Nennweite des Austrittstutzens von mehr als 600 mm	St 1000 EUR	.	.	.	2
2813 14 750	- - mehrstufig	St 1000 EUR	3 640 33 953	3 428 27 069	3 243 37 691	8
2813 14 800	- Andere Flüssigkeitspumpen; Hebewerke für Flüssigkeiten	St 1000 EUR	218 082 64 502	335 768 66 381	267 065 62 382	23
2813 21 700	Vakuumpumpen - Drehschieber-, Sperrschieber-, Molekular- und Wälzkolbenpumpen Diffusions-, Kryo- und Adsorptionspumpen	St 1000 EUR	96 233 124 932	100 691 127 527	107 880 122 518	17
2813 21 900	- Andere Vakuumpumpen (ohne Drehschieber-, Diffusionspumpen usw.)	St 1000 EUR	88 775	79 988	591 750 96 383	19
2813 22 000	Hand- oder fußbetriebene Luftpumpen	St 1000 EUR	.	.	.	1
2813 23 000	Kompressoren für Kältemaschinen darunter zum Absatz bestimmt	St 1000 EUR	.	.	.	4
2813 24 000	Fahrbare Luftkompressoren	St 1000 EUR	.	.	.	2
2813 25 300	Turbokompressoren - einstufig	St 1000 EUR	225 594	209 313	207 126	8

Melde-Nr.	Bezeichnung	Einheit	4. Vj 2016	3. Vj 2017	4. Vj 2017	4. Vj 2017 Anzahl der Unternehmen
1	2	3	4	5	6	7
2813 25 500	- mehrstufig	St 1000 EUR	.	.	.	6
2813 26 300	Oszillierende Verdrängerkompressoren - zum Erzeugen eines Überdrucks von 15 bar oder weniger, mit einer Liefermenge je Stunde von 60 m ³ oder weniger	St 1000 EUR	179 934	179 291	116 518	7
2813 26 500	- zum Erzeugen eines Überdrucks von 15 bar oder weniger, mit einer Liefermenge je Stunde von mehr als 60 m ³	St 1000 EUR	5 950 10 365	9 524 12 862	8 248 12 001	5
2813 26 700	- zum Erzeugen eines Überdrucks von mehr als 15 bar, mit einer Liefermenge je Stunde von 120 m ³ oder weniger	St 1000 EUR	4 213	4 036	3 253	10
2813 26 900	- zum Erzeugen eines Überdrucks von mehr als 15 bar, mit einer Liefermenge je Stunde von mehr als 120 m ³	St 1000 EUR	4 427 19 241	5 027 17 551	5 601 22 513	10
2813 27 300	Rotierende Verdrängerkompressoren - einwellig	St 1000 EUR	206 17 180	192 11 810	172 13 444	4
2813 27 530	- mehrwellig - - Schraubekompressoren	St 1000 EUR	.	.	.	14
2813 27 550	- - Andere Verdrängerkompressoren	St 1000 EUR	20 784 163 552	22 922 172 675	22 934 167 781	4
2813 28 000	Andere Kompressoren	St 1000 EUR	49 412	48 114	.	12
2813 31 001	Teile für Flüssigkeitspumpen und für Hebwerke für Flüssigkeiten - für Hydropumpen	1000 EUR	240 016 36 535	280 443 41 992	259 478 41 903	11
2813 31 002	- für andere rotierende Verdrängerpumpen	1000 EUR	4 425	5 618	6 332	31
2813 31 003	- für andere oszillierende Verdrängerpumpen	1000 EUR	78 786	87 464	90 239	17
2813 31 005	- für andere Kreiselpumpen	1000 EUR	27 164	29 040	27 584	32
2813 31 008	- für andere Flüssigkeitspumpen und für Hebwerke für Flüssigkeiten	1000 EUR	64 329	57 377	58 608	34
2813 32 002	Teile für Luft- oder Vakuumpumpen, Luft- o.a. Gaskompressoren, Ventilatoren usw. - für Ventilatoren	1000 EUR	82 963	94 153	89 819	25
2813 32 005	- für Kältekompressoren	1000 EUR	22 995	24 995	22 984	5
2813 32 009	- für andere Luft- und Vakuumpumpen, Luft- o.a. Gas-Kompressoren	1000 EUR	9 761	14 643	12 094	55
2814 11 200	Armaturen Armaturen u.ä. Apparate für Rohr- und Schlauchleitungen, Dampfkessel, Sammelbehälter oder ähnliche Behälter Druckminderventile, Ventile für ölhydraulische oder pneumatische Energieübertragung, Rückschlag- klappen und -ventile Überdruck und Sicherheitsventile - Druckminderventile - - aus Gusseisen oder Stahl, nicht kombiniert mit Filtern oder Ölern	t 1000 EUR	.	375	175	6
2814 11 401	- - aus anderen Werkstoffen - - - für die autogene Metall- bearbeitung	t 1000 EUR	11 577	13 954	8 921	4
2814 11 409	- - - andere Druckminderventile	t 1000 EUR	1 210 18 015	1 538 20 663	1 441 19 480	7
2814 11 603	- - Rückschlagklappen und -ventile - - - aus Eisen oder Stahl	t 1000 EUR	2 076 35 589	1 721 35 199	1 674 30 564	28
2814 11 609	- - - aus anderen Werkstoffen	t 1000 EUR	223 15 463	205 14 669	189 13 922	14
2814 11 700	- - Ventile für Reifen oder Luftschläuche	t 1000 EUR	.	.	.	2
2814 11 804	- - Überdruck- und Sicherheits- ventile - - - aus Eisen oder Stahl	t 1000 EUR	1 401 45 612	1 460 47 478	1 210 43 444	17
2814 11 808	- - - aus anderen Werkstoffen	t 1000 EUR	377 18 402	564 21 723	554 20 254	10

3 Produktion nach Güterarten - Deutschland

Melde-Nr.	Bezeichnung	Einheit	4. Vj 2016	3. Vj 2017	4. Vj 2017	4. Vj 2017 Anzahl der Unternehmen
1	2	3	4	5	6	7
	Sanitärarmaturen; Armaturen für Heizkörper von Zentralheizungen					
	- Sanitärarmaturen					
	- - Mischarmaturen					
2814 12 331	- - - Einhandmischer	t 1000 EUR	4 110 127 013	4 071 131 844	3 622 121 109	16
2814 12 333	- - - Zweigriffmischer	t 1000 EUR	499 25 657	560 28 810	527 26 024	11
2814 12 335	- - - Thermostatarmaturen für den Sanitärbereich	t 1000 EUR	1 093 37 761	1 277 48 424	1 104 44 445	10
	- - Andere Sanitärarmaturen					
2814 12 352	- - - Elektrisch gesteuerte Selbstschlussarmaturen	t 1000 EUR	122 9 433	184 13 647	182 12 885	11
2814 12 353	- - - Brausen und Zubehör	t 1000 EUR	5 644 151 112	5 330 168 304	4 979 157 092	11
2814 12 355	- - - Eckventile	t 1000 EUR	.	.	.	4
2814 12 356	- - - Spülarmaturen (ohne Spülkästen)	t 1000 EUR	227 5 339	249 5 064	209 3 923	5
2814 12 357	- - - Geräteanschlussventile	t 1000 EUR	631 6 698	597 6 910	.	3
2814 12 359	- - - Andere Sanitärarmaturen; a.n.g. (z.B. Ab- und Überlaufarmaturen, Stand- und Auslaufventile, mechanische Selbstschlussarmaturen	t 1000 EUR	33 038 363 703	40 495 366 177	34 233 334 933	15
	- Armaturen für Heizkörper von Zentralheizungen					
2814 12 530	- - Thermostatventile	t 1000 EUR	.	.	.	5
2814 12 550	- - Andere Armaturen für Heizkörper von Zentralheizungen (ohne Thermostatventile)	t 1000 EUR	4 402 50 754	4 785 57 382	4 080 48 388	15
	Regelventile, Schieber und andere Armaturen					
	- Regelventile					
2814 13 130	- - Temperaturregelventile	t 1000 EUR	252 14 112	237 9 500	263 9 835	10
	- - Andere Regelventile (Stellgeräte)					
2814 13 151	- - - Stellventile	t 1000 EUR	2 262 45 208	2 469 51 393	2 434 49 860	12
2814 13 152	- - - Stellhähne	t 1000 EUR	381 7 001	443 8 521	397 6 781	3
2814 13 154	- - - Stellklappen	t 1000 EUR	951 38 893	1 181 42 570	1 145 40 119	6
2814 13 157	- - - Drehkegelventile	t 1000 EUR	392 .	390 .	.	3
2814 13 159	- - - Regelventile, a.n.g.	t 1000 EUR	6 197 95 864	6 570 91 229	7 388 102 702	33
	- Schieber					
2814 13 330	- - aus Gusseisen	t 1000 EUR	1 206 10 352	1 375 12 727	1 022 10 078	13
2814 13 350	- - aus Stahl	t 1000 EUR	1 878 18 200	1 512 18 358	1 111 17 371	18
2814 13 370	- - aus anderen Werkstoffen	t 1000 EUR	105 3 353	123 3 707	125 3 241	6
	- Ventile					
2814 13 530	- - aus Gusseisen	t 1000 EUR	1 251 20 795	1 513 25 506	1 321 22 571	12
2814 13 550	- - aus Stahl	t 1000 EUR	9 299 160 255	8 102 158 164	7 474 151 813	39
2814 13 570	- - aus anderen Werkstoffen	t 1000 EUR	5 957 157 355	7 214 184 470	6 283 167 276	41
	- Kugel-, Kegel- und Zylinderhähne, Klappen, Membranarmaturen					
2814 13 733	- - aus Gusseisen	t 1000 EUR	844 10 200	979 11 239	879 10 444	9
2814 13 735	- - aus Stahl	t 1000 EUR	5 166 81 218	5 365 79 231	4 967 83 410	24
2814 13 739	- - aus anderen Werkstoffen	t 1000 EUR	683 16 279	762 16 942	690 16 650	19

3 Produktion nach Güterarten - Deutschland

Melde-Nr.	Bezeichnung	Einheit	4. Vj 2016	3. Vj 2017	4. Vj 2017	4. Vj 2017 Anzahl der Unternehmen
1	2	3	4	5	6	7
2814 13 753	- - Klappen (ohne Rückschlagklappen) - - aus Gusseisen	t 1000 EUR	2 281 21 724	2 663 26 264	2 329 24 636	14
2814 13 755	- - aus Stahl	t 1000 EUR	1 015 16 104	1 135 19 625	1 213 18 714	11
2814 13 759	- - aus anderen Werkstoffen	t 1000 EUR	310 7 620	137 4 153	278 7 929	8
2814 13 770	- Membranarmaturen	t 1000 EUR	.	.	.	4
2814 13 801	- Andere Armaturen - - Andere Sicherheitsarmaturen, a.n.g.	t 1000 EUR	2 648 63 087	2 521 63 124	2 535 66 759	19
2814 13 802	- - Andere Absperrarmaturen (ohne Hähne und Klappen) aus Gusseisen, a.n.g.	t 1000 EUR	2 576 39 836	3 305 49 031	2 215 44 637	16
2814 13 803	- - Andere Absperrarmaturen (ohne Hähne und Klappen) aus Stahl a.n.g.	t 1000 EUR	1 272 28 171	1 227 20 583	641 26 360	11
2814 13 804	- - Andere Absperrarmaturen (ohne Hähne und Klappen) aus anderen Werkstoffen, a.n.g.	t 1000 EUR	1 799 39 922	1 794 41 610	1 632 37 907	21
2814 13 805	- - Überwachungsarmaturen	t 1000 EUR	1 472 32 428	1 993 38 751	1 717 36 808	17
2814 13 806	- - Ableiter, Abscheider, Be- und Entlüfter	t 1000 EUR	621 13 631	682 14 469	714 15 478	20
2814 20 001	Teile für Armaturen u.ä. Apparate für Rohr- und Schlauchleitungen, Dampfkessel, Sammelbehälter und ähnliche Behälter - für Hydroventile	1000 EUR	25 770	30 499	32 413	26
2814 20 002	- für Pneumatikventile	1000 EUR	12 285	13 790	13 673	13
2814 20 009	- für andere Armaturen u.ä. Apparate für Rohr- und Schlauchleitungen, Dampfkessel, Sammelbehälter usw.	1000 EUR	176 797	186 822	174 099	82
2815 10 300	Lager, Getriebe, Zahnräder und Antriebsselemente Wälzlager (z.B. Kugellager, Rollenlager, Nadellager) - Kugellager	t 1000 EUR	13 393 189 718	13 964 215 343	14 542 215 406	32
2815 10 530	- - Kegellager, Tonnenlager, Zylinderrollenlager - - Kegellager (einschl. Zusammenstellungen aus Kegeln und Kegellager)	t 1000 EUR	.	.	.	7
2815 10 550	- - Tonnenlager (Pendelrollenlager)	t 1000 EUR	.	.	.	5
2815 10 570	- - Zylinderrollenlager	t 1000 EUR	163 509	193 768	194 356	10
2815 10 700	- Nadellager	t 1000 EUR	2 446 56 181	2 802 63 422	2 617 58 144	6
2815 10 900	- Andere Wälzlager (einschl. kombinierter Wälzlager)	t 1000 EUR	96 045	99 013	92 311	12
2815 21 300	Getriebe, Zahnräder, Lagergehäuse u.ä. Antriebsselemente Gelenkketten, aus Eisen oder Stahl - Rollenketten für Fahrräder, Mopeds und Krafträder	t 1000 EUR	.	.	.	2
2815 21 500	- Andere Rollenketten	t 1000 EUR	9 637 33 673	10 824 36 362	10 098 35 752	7
2815 21 700	- Andere Gelenkketten	t 1000 EUR	5 577 27 568	7 018 35 314	6 960 34 232	14
2815 22 300	Kurbeln und Wellen - Kurbeln und Kurbelwellen	t 1000 EUR	10 791 79 402	10 083 90 550	9 449 91 972	10
2815 22 500	- Gelenkwellen	t 1000 EUR	11 503 103 659	12 937 116 927	12 538 111 255	12
2815 22 700	- Andere Wellen (ohne Gelenkwellen)	t 1000 EUR	7 123 80 439	8 495 90 391	8 384 91 636	26
2815 23 300	Lagergehäuse; Gleitlager und Lagerschalen - Lagergehäuse mit eingebautem Wälzlager	t 1000 EUR	881 14 993	1 295 18 376	1 412 18 793	9

3 Produktion nach Güterarten - Deutschland

Melde-Nr.	Bezeichnung	Einheit	4. Vj 2016	3. Vj 2017	4. Vj 2017	4. Vj 2017 Anzahl der Unternehmen
1	2	3	4	5	6	7
2815 23 501	- Lagergehäuse ohne eingebaute Wälzlager; Gleitlager und Lagerschalen - - Lagergehäuse ohne eingebaute Wälzlager	t 1000 EUR	2 452 35 016	2 216 40 608	2 687 40 517	19
2815 23 505	- - Gleitlager und Lagerschalen	t 1000 EUR	6 397 168 975	6 360 192 393	6 537 181 797	25
2815 24 320	Getriebe, auch in Form von Wechsel- oder Schaltgetrieben oder Drehmomentwandlern; Kugel- oder Rollenspindeln - Stirnradgetriebe, Kegelrad- und Kegelstirnradgetriebe, Schneckengetriebe (Zahnradgetriebe) - - Stirnradgetriebe (Zahnradgetriebe)	t 1000 EUR	33 701 270 798	38 643 328 936	36 437 299 389	56
2815 24 330	- - Kegelrad- und Kegelstirnradgetriebe	t 1000 EUR	23 321 126 645	24 445 139 525	23 868 132 528	41
2815 24 340	- - Schneckengetriebe (Zahnradgetriebe)	t 1000 EUR	6 588 60 223	7 490 68 629	6 980 64 088	37
2815 24 401	- Andere Zahnradgetriebe - - Planetengetriebe (Zahnradgetriebe)	t 1000 EUR	41 768 537 834	42 458 571 057	41 033 539 062	36
2815 24 403	- - Andere Zahnradgetriebe für stationäre Zwecke	t 1000 EUR	2 121 63 259	2 480 70 755	2 272 61 330	10
2815 24 409	- - Zahnradgetriebe für Wasserfahrzeuge	t 1000 EUR	1 708 38 260	1 703 37 578	2 031 50 962	4
2815 24 501	- Schaltgetriebe - - für Landmaschinen	t 1000 EUR	.	.	.	3
2815 24 502	- - für andere selbstfahrende Maschinen	t 1000 EUR	111 256	.	.	5
2815 24 503	- - Mechanische, stufenlos regelbare Getriebe	t 1000 EUR	2 023 25 330	2 629 31 497	2 443 30 066	14
2815 24 508	- - Hydrostatische und hydrodynamische stufenlos regelbare Getriebe	t 1000 EUR	.	.	.	3
2815 24 730	- - Andere Getriebe - - Kugel- oder Rollenrollenspindeln	t 1000 EUR	3 052 64 045	2 503 62 871	1 778 50 132	14
2815 24 750	- - Andere Getriebe (z.B. Reibradgetriebe)	t 1000 EUR	4 527 28 627	4 992 35 036	5 169 31 000	14
2815 25 000	Schwungräder sowie Riemen- und Seilscheiben (einschl. Seilrollenböcke für Flaschenzüge)	t 1000 EUR	4 717 41 510	4 861 44 104	4 567 41 961	14
2815 26 001	Schaltkupplungen und andere Wellenkupplungen (einschl. Universal-kupplungen) - Elastische Kupplungen, drehstarre Kupplungen	t 1000 EUR	7 874 110 095	8 891 127 631	8 651 122 496	26
2815 26 003	- Hydraulische Kupplungen	t 1000 EUR	530 15 532	632 18 669	595 17 567	8
2815 26 005	- Reibungskupplungen und -bremsen	t 1000 EUR	1 418 29 139	1 777 36 488	1 697 35 062	16
2815 26 007	- Freilaufkupplungen (einschl. Rücklaufsperrern)	t 1000 EUR	86 7 734	96 8 623	101 8 585	3
2815 26 009	- Andere Kupplungen	t 1000 EUR	1 042 19 338	1 075 22 914	882 19 238	11
2815 31 300	Teile für Lager, Getriebe, Zahnräder und Antriebselemente Teile für Wälzlager Kugeln, Rollen, Nadeln und andere Teile für Wälzlager - Kugeln, Rollen und Nadeln	t 1000 EUR	10 551 82 553	12 726 99 209	12 034 92 747	10
2815 31 500	- Andere Teile für Wälzlager (z.B. Spann- und Abziehhülsen)	1000 EUR	55 575	65 867	69 921	10
2815 32 000	Teile für Gelenkketten, aus Eisen oder Stahl	1000 EUR	-	-	-	

3 Produktion nach Güterarten - Deutschland

Melde-Nr.	Bezeichnung	Einheit	4. Vj 2016	3. Vj 2017	4. Vj 2017	4. Vj 2017 Anzahl der Unternehmen
1	2	3	4	5	6	7
2815 39 300	Teile für Wellen, Kurbeln, Gleitlager, Lagergehäuse und Lagerschalen, Getriebe, Schwungräder, Riemen- und Seilscheiben, Wellenkupplungen - für Lagergehäuse von Wälzlagern aller Art - für Wellen, Kurbeln, Gleitlager, Lagerschalen, Getriebe, Schwungräder, Riemen- und Seilscheiben, Wellenkupplungen	1000 EUR	30 264	34 901	29 519	8
2815 39 501	- - Kettenräder	1000 EUR	41 077	51 199	47 925	39
2815 39 502	- - Stirnräder	1000 EUR	112 920	119 678	116 662	60
2815 39 503	- - Kegelräder	1000 EUR	29 733	21 232	19 886	30
2815 39 504	- - Schnecken und Schneckenräder	1000 EUR	12 134	12 871	12 400	19
2815 39 505	- - Andere Zahnräder und Zahnstangen	1000 EUR	43 527	50 366	50 738	47
2815 39 506	- - Teile für Getriebe	1000 EUR	210 673	204 171	205 320	88
2815 39 507	- - Teile für Kupplungen	1000 EUR	31 201	30 693	33 706	24
2815 39 509	- - Andere Teile, a.n.g.	1000 EUR	209 460	226 604	205 207	65
2821 11 300	Sonstige Maschinen für unspezifische Verwendung Öfen und Brenner, Teile dafür Brenner für Feuerungen; automatische Feuerungen (einschl. ihrer mechanischen Beschicker, mechanischen Roste, mechanischen Entascher und ähnliche Vorrichtungen) - Brenner für flüssige Brennstoffe	St 1000 EUR	23 300 19 608	18 177 16 414	23 405 20 318	9
2821 11 501	- - Andere Brenner (einschl. kombinierter Brenner) - - für gasförmige Brennstoffe	St 1000 EUR	17 697 43 134	18 726 50 210	18 965 50 079	20
2821 11 509	- - Andere Brenner (einschl. kombinierter Brenner)	St 1000 EUR	1 060 11 540	819 11 762	798 10 399	10
2821 11 700	- Automatische Feuerungen (einschl. mechanischer Beschicker, Roste, Entaschern u.ä. Vorrichtungen)	St 1000 EUR	59 .	44 .	49 .	6
2821 12 300	Nicht elektrische Industrie- und Laboratoriumsöfen, (ohne Backöfen), Verbrennungsöfen - Industrie- und Laboratoriumsöfen zum Schmelzen, Rösten oder anderem Warmbehandeln von Erzen, Schwefelkies oder Metallen	St 1000 EUR	152 125 158	175 59 387	109 86 279	19
2821 12 700	Nicht elektrische Industrie- und Laboratoriumsöfen (ohne Backöfen), Verbrennungsöfen - Verbrennungsöfen und andere nicht elektrische Industrie- und Laboratoriumsöfen	kg 1000 EUR	7 825 45 097	4 013 27 756	10 260 55 438	12
2821 13 300	Elektrische Industrie- Laboratoriumsöfen (einschl. Induktionsöfen und Öfen mit dielektrischer Erwärmung); Industrie- und Laboratoriumsapparate zum Warmbehandeln von Stoffen mittels Induktion oder dielektrischer Erwärmung - Backöfen (Widerstandsöfen mit indirekter Beheizung) für Brotfabriken, Bäckereien, Konditoreien und Keksfabriken	St 1000 EUR	9 903 49 597	7 846 43 055	9 170 49 841	8
2821 13 510	- - Andere Widerstandsöfen mit indirekter Beheizung; Öfen und Apparate zum Warmbehandeln von Stoffen mittels Induktion oder dielektrischer, kapazitiver Erwärmung; andere elektrische Industrie- und Laboratoriumsöfen - - Widerstandsöfen mit indirekter Beheizung (ohne Backöfen)	t St 1000 EUR	3 260 11 331 111 986	2 152 10 477 62 925	3 006 11 567 97 692	23 23
2821 13 530	- - Induktionsöfen	t St 1000 EUR	1 123 . 39 719	1 660 . 28 350	1 803 . 66 443	9 9

3 Produktion nach Güterarten - Deutschland

Melde-Nr.	Bezeichnung	Einheit	4. Vj 2016	3. Vj 2017	4. Vj 2017	4. Vj 2017 Anzahl der Unternehmen
1	2	3	4	5	6	7
2821 13 550	- - Öfen mit dielektrischer, kapazitiver Erwärmung; Apparate zum Warmbehandeln von Stoffen mittels Induktion oder dielektrischer kapazitiver Erwärmung; andere elektrische Industrie- und Laboratoriumsöfen (z.B. Mikrowellen und Plasmaöfen, Laseröfen)	t St 1000 EUR	1 234 641 58 586	901 701 42 508	1 778 804 63 922	29 29
2821 13 570	- - Infrarotöfen	t St 1000 EUR	1 1
2821 14 300	Teile für Brenner, Industrie- und Laboratoriumsöfen, Verbrennungsöfen, Induktionsöfen u.ä. - für Brenner und automatische Feuerungen	1000 EUR	40 716	50 379	57 967	30
2821 14 500	- für nicht elektrische Industrie- und Laboratoriumsöfen, einschl. Verbrennungsöfen	1000 EUR	14 170	17 521	16 848	18
2821 14 700	- für elektrische Industrie- und Laboratoriumsöfen und -apparate zum Warmbehandeln von Stoffen, einschl. Induktionsöfen oder Öfen mit dielektrischer Erwärmung	1000 EUR	37 420	43 838	43 599	42
2822 11 300	Hebezeuge und Fördermittel Flaschenzüge - mit Elektromotor	St 1000 EUR	27 458 52 092	29 208 56 304	27 846 52 861	10
2822 11 700	- Andere Flaschenzüge	St 1000 EUR	44 877 9 243	54 727 10 089	53 168 10 591	6
2822 12 501	Fördermaschinen für Bergwerke, zum Hochziehen und Herablassen der Förderkörbe oder Skips; Spezialzugwinden für den Untertagebergbau; andere Zugwinden; Spille - Andere Zugwinden und Spille mit Elektromotor oder Kolbenverbrennungsmotoren - - Andere Zugwinden und Spillen mit Elektromotor	St 1000 EUR	2 536 27 641	3 516 24 284	3 033 19 982	6
2822 12 503	- - Andere Zugwinden und Spillen mit Kolbenverbrennungsmotor	St 1000 EUR	10 214	.	7 540	3
2822 12 700	- Andere Zugwinden und Spille	St 1000 EUR	10 788 11 031	11 372 8 275	10 063 11 108	9
2822 13 300	Ortsfeste Hebebühnen für Kraftfahrzeugwerkstätten und andere Hubwinden - Ortsfeste Hebebühnen für Kraftfahrzeugwerkstätten	St 1000 EUR	8 369 28 975	7 495 25 351	8 192 28 016	9
2822 13 501	- - Andere hydraulische Hubwinden (z.B. Hubarbeitsbühnen) - - Hubarbeitsbühnen	St 1000 EUR	4 345 81 589	2 322 47 152	3 820 48 866	16
2822 13 509	- - Andere hydraulische Hubwinden	St 1000 EUR	26 413 33 200	13 533 23 728	12 889 27 034	12
2822 13 700	- Andere Hubwinden	St 1000 EUR	46 319 25 970	50 607 27 084	53 307 27 335	13
2822 14 200	Derrickkrane; Kabelkrane, Laufkrane, Verladebrücken u.a. Krane; fahrbare Hubportale, Portalhubkraftkarren und Krankraftkarren - Konsol- oder Wandlaufkrane	St 1000 EUR	1 844 72 765	1 670 46 536	1 734 79 003	16
2822 14 330	- - Hubportale und Portalhubkraftkarren, andere Laufkrane, Portalkrane (ohne Portaldrehkrane), Verladebrücken - - Hubportale und Portalhubkraftkarren, auf luftbereiften Rädern fahrend	St 1000 EUR	. 96 846	452 31 963	529 56 406	6
2822 14 350	- - Andere Laufkrane, Portalkrane, Turmdrehkrane, Portaldrehkrane (ohne Portaldrehkrane), Verladebrücken	St 1000 EUR	428 56 472	427 34 332	441 36 615	22
2822 14 400	- Turmdrehkrane, Portaldrehkrane	St 1000 EUR	220 144 737	261 135 106	251 155 120	6
2822 14 500	- Krankraftkarren und andere selbstfahrende Maschinen, Apparate und Geräte	St 1000 EUR	2

3 Produktion nach Güterarten - Deutschland

Melde-Nr.	Bezeichnung	Einheit	4. Vj 2016	3. Vj 2017	4. Vj 2017	4. Vj 2017 Anzahl der Unternehmen
1	2	3	4	5	6	7
2822 14 600	- Andere Krane, zum Aufbau auf Straßenfahrzeuge	St 1000 EUR	522 25 140	518 27 194	503 25 568	6
2822 14 700	- Andere Krane, a.n.g.	St 1000 EUR	12 233 140 531	14 519 92 015	18 071 144 075	17
2822 15 130	Elektrokraftkarren und andere mit Hebevorrichtung ausgerüstete Karren; Krankraftkarren ohne Hebevorrichtung; Zugkraftkarren - Elektrokraftkarren mit Hebevorrichtung - - zum Heben auf eine Höhe von 1 m oder mehr	St 1000 EUR	22 927 517 600	27 230 558 302	30 126 648 847	18
2822 15 150	- - Andere Elektrokraftkarren	St 1000 EUR	11 643 78 194	13 956 90 384	16 244 98 874	8
2822 15 300	- Selbstfahrende Karren mit Hebevorrichtung, nicht elektrisch	St 1000 EUR	6 515 223 039	6 056 206 993	6 454 224 455	7
2822 15 500	- Handhubwagen, -roller und andere Karren	St 1000 EUR	. 2 444	2 740 1 878	1 804 3 334	5
2822 15 700	- Andere Kraftkarren, ohne Hebevorrichtung	St 1000 EUR	499 16 836	350 14 901	571 20 135	10
2822 16 301	Personen- und Lastenaufzüge, Rolltreppen und Rollsteige - Personen- und Lastenaufzüge, elektrisch (z.B. Bauaufzüge, Fördervorrichtungen mit Körben oder Skips - - Personenaufzüge mit einer Geschwindigkeit von weniger als 1,6 m/s	St 1000 EUR	2 504 72 645	2 815 75 966	1 890 62 261	27
2822 16 302	- - Personenaufzüge mit einer Geschwindigkeit von 1,6 m/s oder mehr	St 1000 EUR	. .	124 .	. .	4
2822 16 303	- - Bauaufzüge	St 1000 EUR	1 816 27 454	2 513 33 413	2 157 31 884	5
2822 16 306	- - Lastenaufzüge mit einer Tragkraft bis 2500 kg	St 1000 EUR	98 3 554	68 2 425	69 2 207	5
2822 16 309	- - Andere Aufzüge, elektrisch	St 1000 EUR	. 1 340	45 1 576	59 1 281	5
2822 16 501	- Andere Personen- und Lastenaufzüge - - Hydraulische Personenaufzüge mit einer Tragkraft bis 630 kg	St 1000 EUR	114 4 459	120 4 119	95 3 254	8
2822 16 502	- - Hydraulische Personenaufzüge mit einer Tragkraft über 630 kg	St 1000 EUR	71 3 909	72 3 939	61 3 448	8
2822 16 504	- - Hydraulische Lastenaufzüge mit einer Tragkraft bis 2500 kg	St 1000 EUR	37 1 595	20 776	38 1 615	6
2822 16 508	- - Andere Personen- und Lastenaufzüge	St 1000 EUR	1 814 55 297	1 738 52 632	1 865 57 987	24
2822 16 700	- Rolltreppen und Rollsteige	St 1000 EUR	1
2822 17 100	Stetigförderer (ohne solche für Untertagebergbau) - Pneumatische Stetigförderer für die Landwirtschaft	St 1000 EUR	2
2822 17 330	- - Andere pneumatische Stetigförderer - - für Schüttgut	St 1000 EUR	2 161 88 408	1 457 68 366	1 948 81 091	15
2822 17 350	- - Andere pneumatische Stetigförderer (z.B. Rohrpostanlagen)	St 1000 EUR	647 28 433	323 13 641	438 19 403	7
2822 17 500	- Stetigförderer mit Kübeln, für Waren - Stetigförderer mit Bändern oder Gurten für Waren - - für Schüttgut (ohne solche für den Untertagebergbau) (z.B. Großförderbandanlagen für den Tagebau, Absetzer, Abräum-Förderbrücken)	St 1000 EUR	. 29 464	3 338 20 459	. 20 683	7
2822 17 701	- - - für den Tagebau	St 1000 EUR	2 834 29 537	2 815 48 490	3 262 43 856	15
2822 17 705	- - - Andere Stetigförderer mit Bändern oder Gurten für Schüttgut	St 1000 EUR	11 589 153 370	7 365 68 592	21 286 168 786	48

3 Produktion nach Güterarten - Deutschland

Melde-Nr.	Bezeichnung	Einheit	4. Vj 2016	3. Vj 2017	4. Vj 2017	4. Vj 2017 Anzahl der Unternehmen
1	2	3	4	5	6	7
2822 17 708	- - Andere Stetigförderer mit Bändern und Gurten, für Waren	St 1000 EUR	31 903 143 387	31 534 135 431	41 807 159 535	70
2822 17 930	- - Scheibenrollenbahnen und andere Rollenbahnen; andere Stetigförderer	St 1000 EUR	16 831 84 684	11 564 48 199	14 660 79 429	30
2822 17 950	- - Andere Stetigförderer für Waren	St 1000 EUR	48 522 432 718	45 339 350 872	46 068 457 445	105
2822 18 200	Aufschieber, Vorzieher, Umgleiser u.ä. Vorrichtungen zum Bewegen von Schienenfahrzeugen; Seilschwebbahnen usw.; andere Maschinen usw. zum Beladen, Entladen oder Fördern	St 1000 EUR	.	.	-	-
2822 18 300	- Seilschwebbahnen, Sessel- und Schlepplifte; Zugmechanismen für Standseilbahnen	St 1000 EUR	.	.	-	-
2822 18 500	- Rollgänge für Walzwerke, Kipper, Wender und Manipulatoren für Rohblöcke, Luppen, Stäbe, Platten (ohne Schmiedemanipulatoren, Beschickungseinrichtungen, ohne solche für Krane)	St 1000 EUR	79 .	24 .	12 .	3
2822 18 903	- Lademaschinen für die Landwirtschaft, a.n.g. (z.B. Schlepperanbaulader)	St 1000 EUR	3 029 34 136	3 560 71 217	3 644 40 621	5
2822 18 905	- - Andere Maschinen, Apparate und Geräte zum Heben, Be- und Entladen oder Fördern (einschl. Schmiedemanipulatoren, Beschickungseinrichtungen) (ohne solche für die Landwirtschaft)	St 1000 EUR	6 700 40 794	11 113 57 526	9 043 51 979	18
2822 18 907	- - Hubtische, Ladebrücken, Hubladebühnen	St 1000 EUR	1 016 81 031	716 47 848	1 013 119 797	11
2822 19 301	- - Aufschieber, Vorzieher, Umgleiser und Geräte zum Heben, Be-, Entladen oder Fördern (einschl. Schmiedemanipulatoren, Beschickungseinrichtungen, Aufschieber, Vorzieher u.a. Vorrichtungen zum Bewegen von Schienenfahrzeugen)	St 1000 EUR	47 911 321 744	50 166 267 448	59 689 338 400	115
2822 19 305	Teile für Hebezeuge und Fördermittel - für Kraftkarren mit Hebevorrichtung	1000 EUR	193 087	207 180	208 283	40
2822 19 308	- für Stetigförderer	1000 EUR	116 887	119 640	120 803	105
2822 19 309	- für andere Fördermaschinen für den Untertagebergbau	1000 EUR	38 084	29 553	40 649	14
2822 19 503	- für andere Maschinen, Apparate und Geräte zum Heben, Fördern usw. (ohne solche für Krane, Aufzüge und Rolltreppen)	1000 EUR	227 564	200 510	188 891	123
2822 19 509	- für Förderkörbe, Personenaufzüge, Lastenaufzüge oder Rolltreppen	1000 EUR	1 778	1 013	1 169	3
2822 19 700	- für Förderkörbe	1000 EUR	94 078	102 314	93 959	35
2822 20 000	- für Kraftkarren ohne Hebevorrichtung	1000 EUR	2 229	2 529	2 294	7
2823 11 000	Eimer, Kübel, Schaufeln, Löffel, Greifer und Zangen für Krane, Bagger usw.	t 1000 EUR	7 148 42 838	8 237 47 361	7 240 42 957	26
2823 12 000	Büromaschinen (ohne Datenverarbeitungsgeräte und periphere Geräte) Schreib- und Rechenmaschinen Schreibmaschinen und Textverarbeitungsmaschinen	St 1000 EUR	- -	- -	- -	-
2823 12 000	Elektronische Geräte im Taschenformat, zum Aufzeichnen, Wiedergeben und Anzeigen von Daten, mit Rechenfunktion	St 1000 EUR	- -	- -	- -	-

3 Produktion nach Güterarten - Deutschland

Melde-Nr.	Bezeichnung	Einheit	4. Vj 2016	3. Vj 2017	4. Vj 2017	4. Vj 2017 Anzahl der Unternehmen
1	2	3	4	5	6	7
2823 13 001	Abrechnungsmaschinen, Registrierkassen, Frankiermaschinen, Fahrkarten- oder Eintrittskarten-Ausgabemaschinen und ähnliche Maschinen, mit eingebautem Rechenwerk - Registrierkassen, auch Scannerkassen	St 1000 EUR	.	.	7 104	3
2823 13 009	- Frankiermaschinen, Abrechnungsmaschinen, Fahrkarten- oder Eintrittskarten-Ausgabemaschinen und ähnliche Maschinen, mit Rechenwerk	St 1000 EUR	4 614	7 692	3 469	
2823 21 000	Büromaschinen und Teile dafür Elektrostatische und andere Fotokopierapparate mit optischen System oder solche, die nach dem Kontaktverfahren arbeiten, sowie Thermokopierapparate	St 1000 EUR	9 792 11 334	10 237 12 146	11 147 16 196	8
2823 22 000	Bogenoffsetmaschinen und -apparate für ein Papierformat von 22 x 36 cm oder weniger (Büromaschinen und -apparate)	St 1000 EUR	.	.	.	1
2823 23 001	Vervielfältigungs-, Adressier- und Adressenprägemaschinen, Geldsortier-, Geldzähl- u.a. Büromaschinen - Adressier- und Adressenprägemaschinen; Briefsortier- u.ä. Maschinen	St 1000 EUR	.	.	.	1
2823 23 002	- Bankautomaten	St 1000 EUR	.	.	.	1
2823 23 003	- Heftgeräte und Heftzangen	St 1000 EUR	.	.	.	2
2823 23 009	- Andere Büromaschinen und apparate (z.B. Locher, Aktenvernichter, Vervielfältigungsmaschinen; Diktiergeräte, die nur mit externer Energiequelle betrieben werden können; Geldsortier-, Geldzähl- oder Geldeinwickelmaschinen)	St 1000 EUR	119 737 34 539	94 833 30 054	121 099 37 848	11
2823 24 000	Teile und Zubehör für Schreibautomaten, Textverarbeitungs- maschinen u.a. Schreibmaschinen, Rechen- und Abrechnungsmaschinen u.a. Büromaschinen (einschl. zusammengesetzter elektronischer Schaltungen (Baugruppen))	1000 EUR	9 819	10 893	11 320	11
2823 25 000	Teile und Zubehör für Vervielfältigungs-, Adressier- und Adressenprägemaschinen, Briefsortier- u.ä. Maschinen, Geldsortier-, Geldzählmaschinen, andere Büromaschinen u. -apparate (einschl. zusammengesetzter elektronischer Schaltungen (Baugruppen))	1000 EUR	27 697	45 334	45 443	8
2823 26 000	Teile und Zubehör für Fotokopierapparate	1000 EUR	2 602	2 900	2 759	3
2824 11 130	Handgeführte, kraftbetriebene Werkzeuge; Teile dafür Elektromechanische handgeführte Werkzeuge; andere tragbare handgeführte Werkzeuge mit Motorantrieb Handgeführte Elektrowerkzeuge mit eingebautem Elektromotor - Handbohrmaschinen - - ohne externe Energiequelle	St 1000 EUR	.	.	.	3
2824 11 150	- - elektropneumatisch	St 1000 EUR	.	.	.	4
2824 11 170	- - Andere elektrische Handbohrmaschinen	St 1000 EUR	117 736 40 876	116 360 41 107	117 522 41 377	10
2824 11 230	- Handsägen - - Kettensägen	St 1000 EUR	.	.	.	3
2824 11 250	- - Kreissägen	St 1000 EUR	.	.	.	5
2824 11 270	- - Andere elektrische Handsägen (z.B. Stichsägen)	St 1000 EUR	22 547 4 910	21 155 4 774	21 004 4 736	8

3 Produktion nach Güterarten - Deutschland

Melde-Nr.	Bezeichnung	Einheit	4. Vj 2016	3. Vj 2017	4. Vj 2017	4. Vj 2017 Anzahl der Unternehmen
1	2	3	4	5	6	7
2824 11 330	- Andere elektrische Handwerkzeuge - - Elektrische Handwerkzeuge für die Bearbeitung von Spinnstoffen	St 1000 EUR	- -	- -	- -	-
2824 11 350	- - Elektrische Handwerkzeuge (ohne externe Energiequelle), a.n.g.	St 1000 EUR	153 144 25 673	246 143 40 906	208 200 34 848	10
2824 11 501	- Handschleif- und Handhobelmaschinen - - Winkelschleifer	St 1000 EUR	414 010 32 153	508 459 35 604	465 905 33 612	6
2824 11 502	- - Andere elektrische Handschleifmaschinen (z.B. Schwing-schleifer, Bandschleifmaschinen)	St 1000 EUR	122 503 27 040	148 075 32 815	126 921 28 841	10
2824 11 507	- - Handhobelmaschinen	St 1000 EUR	2
2824 11 800	- Elektrische Hecken-, Grasscheren und Rasenkantenschneider (ohne Akku-Werkzeuge)	St 1000 EUR	69 550 .	60 597 2 895	54 942 2 322	4
2824 11 903	- Andere elektrische Handwerkzeuge (ohne Akku-Werkzeuge) - - Elektrische Blechscheren, -knabber und -schneider	St 1000 EUR	2
2824 11 907	- - Oberfräsen	St 1000 EUR	51 065 4 713	53 391 5 349	48 054 5 449	5
2824 11 909	- - Andere elektrische Handwerkzeuge, a.n.g.	St 1000 EUR	160 847 50 022	184 135 50 417	193 558 50 364	30
2824 12 403	Andere Tragbare, handgeführte Werkzeuge mit Motorantrieb - Druckluftwerkzeuge - - Druckluftwerkzeuge, rotierend (auch schlagend) - - - für die Metallbearbeitung	St 1000 EUR	7 666 3 695	8 954 3 902	8 086 3 739	8
2824 12 406	- - - für den Bergbau und die Industrie der Steine und Erden (z.B. Abbau-, Spaten- und Aufreißhämmer)	St 1000 EUR	809 715	1 024 4 900	764 2 970	4
2824 12 407	- - - Heft- und Nagelwerkzeuge	St 1000 EUR	1
2824 12 409	- - - Andere handgeführte Druckluftwerkzeuge	St 1000 EUR	10 790 4 438	9 949 4 451	8 996 4 324	7
2824 12 600	- - - Andere handgeführte, kraftbetrie-bene Werkzeuge mit Hydraulik oder eingebautem nichtelektrischem Motor a.n.g. - - Kettensägen	St 1000 EUR	2
2824 12 800	- - - Andere handgeführte, kraftbetrie-bene Werkzeuge	St 1000 EUR	15 955 26 181	14 490 24 539	16 464 24 190	10
2824 21 000	Teile für handgeführte, kraftbetrie-bene Werkzeuge Teile für handgeführte Elektrowerkzeuge mit eingebautem Elektromotor	1000 EUR	47 114	46 465	47 837	27
2824 22 100	Teile für handgeführte, kraftbetrie-bene, nicht elektrische Werkzeuge - - für handgeführte, kraftbetrie-bene Werkzeuge mit Hydraulik oder eingebautem nichtelektrischem Motor a.n.g. - für handgeführte Druckluftwerkzeuge	1000 EUR	.	.	.	3
2824 22 501	- - für die Metallbearbeitung	1000 EUR	2 575	2 778	2 769	8
2824 22 509	- - für andere Zwecke (z.B. für den Bergbau und die Industrie der Steine und Erden, für Heft- und Nagelwerkzeuge)	1000 EUR	.	1 454	.	4
2825 11 302	Kälte- und lufttechnische Erzeugnisse für gewerbliche Zwecke Wärmeaustauscher; Apparate und Vorrichtungen für die Verflüssigung von Luft oder anderen Gasen - Wärmeaustauscher - - für lufttechnische Anlagen	St 1000 EUR	376 254 111 537	313 690 109 809	346 326 101 187	25
2825 11 303	- - für die chemische und verwandte Industrie	St 1000 EUR	2 127 34 162	1 923 33 167	1 149 22 123	23
2825 11 305	- - für die Nahrungsmittel- und Getränkeindustrie	St 1000 EUR	686 3 358	713 4 268	753 4 148	7

3 Produktion nach Güterarten - Deutschland

Melde-Nr.	Bezeichnung	Einheit	4. Vj 2016	3. Vj 2017	4. Vj 2017	4. Vj 2017 Anzahl der Unternehmen
1	2	3	4	5	6	7
2825 11 307	- - für andere Industrien	St 1000 EUR	182 379 121 757	169 001 127 195	161 098 181 271	43
2825 11 500	- Apparate und Vorrichtungen für die Verflüssigung von Luft oder anderen Gasen	St 1000 EUR	362 .	.	.	2
2825 12 201	Klimageräte Klimageräte als Kompaktgeräte, zum Einbau in Wände oder Fenster sowie "Split-Systeme" (Anlagen aus getrennten Einzelelementen) - - Klimageräte als Kompaktgeräte, zum Einbau in Wände oder Fenster	St 1000 EUR	119 072 50 763	142 876 30 309	.	12
2825 12 203	- - Split-Systeme (Anlage aus getrennten Einzelelementen)	St 1000 EUR	237 12 630	324 8 800	345 15 133	9
2825 12 400	- Klimageräte, für den Komfort von Personen in Kraftfahrzeugen	St 1000 EUR	1 879 577 168 562	1 687 811 156 889	1 574 692 152 299	12
2825 12 500	- Klimageräte, mit Kälteerzeugungsvorrichtung	St 1000 EUR	25 418 70 499	14 200 66 282	3 866 55 177	19
2825 12 700	- Andere Klimageräte, ohne Kälteerzeugungsvorrichtung	St 1000 EUR	22 720 164 432	22 558 144 826	21 224 164 063	24
2825 13 330	Kühl-, Tiefkühl- und Gefriermöbel u.a. Einrichtungen, Maschinen, Apparate und Geräte zur Kälteerzeugung; Wärmepumpen - Schaukühlmöbel - - für tiefgekühlte Waren	St 1000 EUR	364 .	283 .	.	2
2825 13 350	- - Andere Schaukühlmöbel	St 1000 EUR	5 031 40 684	5 055 32 703	4 978 42 524	10
2825 13 400	- Gefrier- und Tiefkühlmöbel (ohne Gefrier-, Tiefkühltruhen mit einem Inhalt von 800 l oder weniger und Gefrier- und Tiefkühlschränke mit einem Inhalt von 900 l oder weniger)	St 1000 EUR	3 230 5 944	3 375 6 501	3 402 6 594	4
2825 13 500	- Andere Kühlmöbel	St 1000 EUR	21 700 55 786	23 743 54 848	21 101 56 761	26
2825 13 801	- - bis 15 kW Anschlussleistung	St 1000 EUR	25 022 82 076	30 777 93 914	29 060 87 346	17
2825 13 809	- - über 15 kW Anschlussleistung	St 1000 EUR	11 017 37 436	6 983 31 631	6 678 30 002	17
2825 13 903	- - Andere Einrichtungen, Maschinen, Apparate und Geräte zur Kälteerzeugung - - Kompressionskälteerzeugungseinrichtungen, bei denen der Kondensator als Wärmeaustauscher ausgebildet ist	St 1000 EUR	5 039 58 980	5 834 70 549	5 001 55 523	24
2825 13 909	- - Andere Einrichtungen, Maschinen, Apparate und Geräte zur Kälteerzeugung	St 1000 EUR	49 497 130 281	25 491 103 300	25 383 112 795	35
2825 14 103	- von Luft - - Feinstfilterapparate	St 1000 EUR	289 876 63 200	304 071 50 777	265 046 58 905	25
2825 14 105	- - Andere Apparate zum Filtrieren oder Reinigen von Luft	St 1000 EUR	54 938 170 479	73 730 161 269	61 874 200 986	81
2825 14 200	- von anderen Gasen, durch nasses Verfahren	St 1000 EUR	421 4 540	326 3 469	341 3 764	6
2825 14 400	- von anderen Gasen, durch katalytisches Verfahren, z.B. Abgasreinigungssysteme für Straßenfahrzeuge	St 1000 EUR	2 945 287 522 353	2 528 904 458 751	2 328 860 462 661	19
2825 14 701	Apparate zum Filtrieren oder Reinigen von Gasen, a.n.g. - von anderen Gasen, durch elektrostatisches Verfahren	St 1000 EUR	2 509 12 911	2 822 11 563	3 085 12 566	7
2825 14 702	- von anderen Gasen, durch thermisches Verfahren	St 1000 EUR	32 748 .	22 570 .	227 33 948	5
2825 14 709	- von anderen Gasen, durch andere Verfahren	St 1000 EUR	13 033 51 782	15 773 48 739	13 019 51 225	23

3 Produktion nach Güterarten - Deutschland

Melde-Nr.	Bezeichnung	Einheit	4. Vj 2016	3. Vj 2017	4. Vj 2017	4. Vj 2017 Anzahl der Unternehmen
1	2	3	4	5	6	7
2825 20 300	Ventilatoren (ohne Tisch-, Boden-, Wand-, Decken-, Dach- oder Fensterventilatoren, mit einer Leistung von 125 W oder weniger) - Axialventilatoren darunter zum Absatz bestimmt	St St 1000 EUR	* 3 680 047 3 680 047 176 872	4 058 558 4 058 558 190 106	3 761 661 3 761 661 183 024	31 31
2825 20 500	- Zentrifugalventilatoren darunter zum Absatz bestimmt	St St 1000 EUR	* . . 165 447	. . 192 383	. . 194 120	19 19
2825 20 700	- Andere Ventilatoren darunter zum Absatz bestimmt	St St 1000 EUR	* 671 673 671 673 109 388	827 127 827 127 121 287	791 377 791 377 109 481	43 43
2825 30 100	Teile für Klimageräte, Kühl- und Gefrierschränke, Wärmepumpen, Wärmeaustauscher u.ä. - für Klimageräte	1000 EUR	150 523	151 939	155 690	58
2825 30 300	- Möbel, zur Aufnahme einer Kälteerzeugungseinrichtung hergerichtet	St 1000 EUR	1
2825 30 500	- Verdampfer und Kondensatoren (ohne solche für Haushaltsgeräte) - Andere Teile für Kühl- und Gefrierschränke, Wärmepumpen usw.	St 1000 EUR	10 173 7 187	11 403 7 296	10 691 7 877	6
2825 30 701	- - für kombinierte Kühl- und Gefrierschränke mit gesonderten Außentüren	1000 EUR	6 510	6 744	6 126	3
2825 30 703	- - für andere Kühl-, Tiefkühl- und Gefrierschränke und -truhen	1000 EUR	10 588	11 515	13 047	7
2825 30 708	- - für Wärmepumpen und andere Einrichtungen, Maschinen, Apparate und Geräte zur Kälteerzeugung	1000 EUR	51 528	54 129	51 895	29
2825 30 802	- Teile für Apparate und Vorrichtungen, auch elektrisch beheizt, zum Behandeln von Stoffen durch auf einer Temperaturänderung beruhende Vorgänge (z.B. Wärmeaustauscher, Trockner) sowie für nicht elektrische Durchlauf-erhitzer und Heißwasserspeicher a.n.g. - - für Wärmeaustauscher für lufttechnische Anlagen und Apparate und Vorrichtungen für die Verflüssigung von Luft oder anderen Gasen	1000 EUR	96 516	102 802	101 637	28
2825 30 803	- - für Sterilisierapparate für medizinische oder chirurgische Zwecke oder für Laboratorien	1000 EUR	21 685	31 761	28 063	6
2825 30 805	- - für Apparate und Vorrichtungen für die Nahrungs- und Genussmittelindustrie	1000 EUR	10 065	11 716	11 736	10
2825 30 806	- - für Apparate und Vorrichtungen für die chemische und verwandte Industrie	1000 EUR	14 650	9 476	15 065	12
2825 30 807	- - für Trockner	1000 EUR	5 329	5 633	6 212	12
2825 30 808	- - für Destillier- und Rektifizierapparate und andere Apparate und Vorrichtungen, z.B. für nicht elektrische Durchlauferhitzer und Heißwasserspeicher	1000 EUR	83 079	70 010	82 820	19
2829 11 003	Sonstige nicht wirtschaftszweig-spezifische Maschinen, a.n.g. Gaserzeuger, Destillier- und Filterapparate Generatorgas- und Wassergaserzeuger; Acetylenentwickler u. ä. mit Wasser arbeitende Gaserzeuger; Destillierapparate und Gaserzeuger; - Generatorgas-, Wassergaserzeuger; Acetylenentwickler u.ä. mit Wasser arbeitende Gaserzeuger, auch mit ihren Gasreinigern	St 1000 EUR	. 9 621	2
2829 11 008	- Destillier- und Rektifizierapparate	St 1000 EUR	. 25 070	. 26 591	. 23 137	9
2829 12 302	Apparate zum Filtrieren oder Reinigen von Flüssigkeiten (ohne Öl- und Kraftstofffilter für Kolbenverbrennungsmotoren) - von Wasser - - auf chemischem Wege - - - für Trink- und Brauchwasser	St 1000 EUR	25 136 29 970	21 136 22 292	20 524 22 221	15

3 Produktion nach Güterarten - Deutschland

Melde-Nr.	Bezeichnung	Einheit	4. Vj 2016	3. Vj 2017	4. Vj 2017	4. Vj 2017 Anzahl der Unternehmen
1	2	3	4	5	6	7
2829 12 304	- - - für Abwasser	St 1000 EUR	.	.	.	20
2829 12 307	- - auf anderem Wege - - - für Trink- und Brauchwasser	St 1000 EUR	92 646 111 446	26 079 133 233	67 332 137 641	35
2829 12 309	- - - für Abwasser	St 1000 EUR	255 906 152 874	324 922 107 814	266 054 147 110	48
2829 12 500	- von Getränken (ohne Wasser)	St 1000 EUR	.	.	30 179	7
2829 12 703	- von anderen Flüssigkeiten - - für die chemische Industrie	St 1000 EUR	.	.	25 700	16
2829 12 705	- - für andere Industrien	St 1000 EUR	4 696 090 216 743	4 366 937 216 746	4 750 369 209 439	46
2829 13 300	Öl-, Kraftstoff- und Luftansaugfilter für Kolbenverbrennungsmotoren - Öl- und Kraftstofffilter	1000 St 1000 EUR	193 307 142 630	219 505 158 474	202 754 152 044	13
2829 13 500	- Luftansaugfilter	1000 St 1000 EUR	49 909 194 850	58 368 221 987	53 874 212 346	8
2829 21 203	Maschinen und Apparate zum Reinigen, Trocknen, Füllen, Verschließen u.a. von Flaschen o.ä. Behältnissen; Feuerlöscher, Spritzpistolen, Sand- strahlmaschinen, Wasserstrahl- reinigungs- u. ä. Strahlapparate; Dichtungen - Maschinen zum Reinigen, Trocknen oder Sterilisieren von Pack- mitteln (z.B. Flaschen, Dosen o.ä. Behältnisse) oder Packstoffen - - für die Getränkeindustrie (z.B. Maschinen zum Reinigen von Flaschen oder Kegs)	St 1000 EUR	58 25 700	75 21 658	95 26 298	5
2829 21 209	- - für andere Packmittel oder Pack- stoffe (z.B. Waschmaschinen für Vials, Stopfenwaschmaschinen)	St 1000 EUR	2 143 50 405	87 20 236	194 51 296	6
2829 21 501	- - Maschinen und Apparate zum Füllen, Verschließen, Versiegeln oder Etikettieren formstabiler oder flexibler Packmittel (einschl. Form-, Füll- und Verschließma- schinen); Maschinen zum Versetzen von Getränken mit Kohlensäure - - Abfüllmaschinen für Getränke- packungen (auch Füll- und Verschließmaschinen)	St 1000 EUR	568 112 438	405 101 811	495 134 261	12
2829 21 502	- - Andere Maschinen zu Abfüllen flüssiger und pastöser Füllgüter in formstabile Packmittel (auch Füll- und Verschließmaschinen)	St 1000 EUR	592 254 342	571 148 314	711 245 131	33
2829 21 503	- - Maschinen zum Abfüllen schütt- und rieselfähiger Füllgüter in formstabile Packmittel (auch Füll- und Verschließmaschinen)	St 1000 EUR	149 38 686	141 27 333	149 44 434	7
2829 21 504	- - Maschinen zum Füllen flexibler Packmittel (z.B. Beutel, Säcke; auch Füll- und Verschließmaschinen)	St 1000 EUR	1 100 85 661	1 000 75 417	1 225 123 735	17
2829 21 505	- - Verschließmaschinen für formstabile und flexible Packmittel (Einfunktionsmaschinen)	St 1000 EUR	240 20 145	185 12 337	212 19 240	12
2829 21 506	- - Kalt- oder Warmtiefzieh-Füll- und Verschließmaschinen	St 1000 EUR	632 238 434	486 185 390	613 227 745	11
2829 21 507	- - Andere Form-, Füll- und Verschließmaschinen (z.B. für Schlauchbeutel- oder Siegelrandbeutelverpackungen)	St 1000 EUR	5 549 122 905	5 383 70 177	6 091 107 472	30
2829 21 509	- - Etikettier- u.a. Ausstattungs- maschinen, Maschinen und Apparate zum Versetzen von Getränken mit Kohlensäure	St 1000 EUR	2 819 89 797	3 205 100 487	3 118 130 241	26

3 Produktion nach Güterarten - Deutschland

Melde-Nr.	Bezeichnung	Einheit	4. Vj 2016	3. Vj 2017	4. Vj 2017	4. Vj 2017 Anzahl der Unternehmen
1	2	3	4	5	6	7
2829 21 801	- Andere Verpackungsmaschinen (z.B. Einschlag-, Wrap-Around-, Sammelpackmaschinen, Maschinen zum Sichern von Transportverpackungen) - - Einschlag- und Einwickelmaschinen (nicht für Sammelverpackung oder Palettensicherung)	St 1000 EUR	214 50 226	153 26 781	221 42 438	12
2829 21 803	- - Kartonierer	St 1000 EUR	106 39 983	113 32 655	151 38 908	10
2829 21 805	- - Sammelpackmaschinen für Getränkepackungen	St 1000 EUR	433 95 917	445 98 981	518 123 614	3
2829 21 806	- - Andere Sammelpackmaschinen	St 1000 EUR	338 63 601	254 50 092	352 80 255	20
2829 21 808	- - Umreifungs- und Umschnürungsmaschinen	St 1000 EUR	716 17 434	1 146 23 190	1 179 24 436	9
2829 21 809	- - Andere Verpackungsmaschinen	St 1000 EUR	850 123 215	734 93 268	1 057 117 204	37
2829 22 101	Feuerlöscher, Spritzpistolen, Sandstrahlmaschinen, Wasserstrahlreinigungs- u. ä. Strahlapparate; (ohne solche für die Landwirtschaft oder den Gartenbau) - Feuerlöschgeräte und -anlagen (auch mit Füllung) - - mit einem Gewicht von 21 kg oder weniger	St 1000 EUR	397 221 17 954	433 564 18 883	417 549 16 615	10
2829 22 109	- - Andere Feuerlöscher (auch mit Füllung)	St 1000 EUR	1 934 4 285	1 640 4 497	1 898 4 036	10
2829 22 203	- Spritzpistolen u.ä. Apparate - - für Lacke, Farben, Leime	St 1000 EUR	62 381 16 103	59 124 13 491	63 841 16 042	7
2829 22 209	- - Andere Spritzpistolen und Apparate	St 1000 EUR	. 1 830	87 261 2 294	. 2 076	7
2829 22 301	- Wasserstrahlreinigungsapparate, Sandstrahlmaschinen, Dampfstrahlapparate- u.ä. Strahlapparate - - Wasserstrahlreinigungsapparate mit eingebautem Motor	St 1000 EUR	. 86 379	. 79 068	. 72 894	16
2829 22 304	- - Andere Strahlapparate, mit Druckluft betrieben	St 1000 EUR	561 10 417	489 6 259	576 7 902	11
2829 22 306	- - Andere Strahlapparate, nicht mit Druckluft betrieben	St 1000 EUR	58 .	48 17 222	61 16 299	5
2829 22 403	- Sonstige mechanische Apparate zum Verteilen, Verspritzen oder Zerstäuben von Flüssigkeiten oder Pulver (ohne solche für die Landwirtschaft oder den Gartenbau) - - Spritz- und Sprühautomaten und -systeme für Lacke, Farben, Leime	St 1000 EUR	154 264 615	125 46 921	190 326 150	8
2829 22 405	- - Andere Spritz- und Sprühgeräte für Lacke, Farben, Leime	St 1000 EUR	1 208 .	1 146 .	1 103 .	7
2829 22 408	- - Spritz- und Sprühgeräte a.n.g.	St 1000 EUR	. 132 968	. 131 501	. 126 261	26
2829 23 001	Metalloplastische Dichtungen; mechanische Dichtungen - Metalloplastische Dichtungen für Kraftfahrzeuge	t 1000 EUR	8 359 144 508	7 906 157 427	8 482 155 237	12
2829 23 003	- Andere metalloplastische Dichtungen	t 1000 EUR	813 25 940	1 059 31 605	886 27 280	12
2829 23 005	- Mechanische Dichtungen (Gleitringdichtungen)	t 1000 EUR	918 80 982	945 86 125	924 84 926	13
2829 31 300	Gewerbe-, Haushalts- und andere Wiegemaschinen und Messmaschinen Wiegemaschinen für gewerbliche Zwecke; Waagen für Stetigförderer, zum kontinuierlichen Wiegen; Absack-, Abfüll-, Dosier- und andere Waagen zum Verwiegen konstanter Gewichtsmengen - Waagen für Stetigförderer zum kontinuierlichen Wiegen	St 1000 EUR	983 22 879	1 007 24 718	1 175 27 186	5

3 Produktion nach Güterarten - Deutschland

Melde-Nr.	Bezeichnung	Einheit	4. Vj 2016	3. Vj 2017	4. Vj 2017	4. Vj 2017 Anzahl der Unternehmen
1	2	3	4	5	6	7
2829 31 800	- Absack-, Abfüll-, Dosier- u.a. Waagen zur Verwiegung konstanter Gewichtsmengen	St 1000 EUR	1 232 77 322	1 288 55 118	1 280 73 274	12
2829 32 000	Haushaltswaagen, Personenwaagen (auch Säuglingswaagen)	St 1000 EUR	.	.	.	3
2829 39 100	Andere Waagen - Sortierwaagen und selbsttätige Kontrollwaagen zum Überprüfen eines vorgegebenen Gewichts, für eine Höchstlast von 5 000 kg oder weniger	St 1000 EUR	1 648 39 942	1 674 42 588	1 441 49 729	7
2829 39 301	- - Plattformwaagen (einschl. Brückenwaagen für eine Höchstlast von 5 000 kg oder weniger)	St 1000 EUR	17 538 20 738	16 857 18 226	18 052 19 921	14
2829 39 305	- - Brückenwaagen (Fahrzeugwaagen) für eine Höchstlast von mehr als 5 000 kg	St 1000 EUR	171 6 749	154 4 658	149 5 516	8
2829 39 309	- - Andere Waagen (einschl. Briefwaagen), z.B. Einzel- und Mehrkomponentenwaagen, Gemengewägeeinrichtungen	St 1000 EUR	.	.	.	11
2829 39 500	- Ladenwaagen für eine Höchstlast von 30 kg oder weniger	St 1000 EUR	.	.	.	2
2829 39 600	- Nivellierinstrumente	St 1000 EUR	.	.	.	1
2829 39 750	- - Längenmessinstrumente und -geräte - - Maßstäbe, Maßbänder, Lineale mit Maßeinteilung	St 1000 EUR	4 224 768 10 074	4 412 241 10 653	4 205 242 9 786	10
2829 39 790	- - Andere Längemessinstrumente und -geräte, für den Hausgebrauch a.n.g.	1000 EUR	15 481	18 208	18 362	9
2829 41 002	Zentrifugen, a.n.g.; Kalander und Walzwerke; Warenverkaufautomaten Zentrifugen, (ohne Milchentrahmer und ohne solche für Laboratorien), a.n.g. - für die chemische und verwandte Industrie	St 1000 EUR	241 42 335	250 51 465	309 50 649	7
2829 41 003	- für die Nahrungs- und Genussmittelindustrie	St 1000 EUR	424 .	.	420 49 763	3
2829 41 009	- für andere Industrien	St 1000 EUR	138 10 593	126 9 433	146 14 173	7
2829 42 000	Kalander und Walzwerke (ohne Metallwalzwerke und Glaswalzmaschinen)	St 1000 EUR	13 .	18 .	33 18 739	7
2829 43 300	Warenverkaufsautomaten (einschl. Geldwechselautomaten) - mit Heiz- oder Kühlvorrichtung	St 1000 EUR	.	.	.	1
2829 43 500	- Andere Warenverkaufsautomaten (einschl. Geldwechselautomaten)	St 1000 EUR	2 881 14 604	2 693 14 532	3 277 17 579	8
2829 50 000	Gewerbliche Geschirrspülmaschinen	St 1000 EUR	27 540 125 181	28 566 125 331	29 137 129 337	8
2829 60 300	Maschinen und Apparate für die Behandlung von Stoffen durch Temperaturänderung, a.n.g. - Wasserrückkühlvorrichtungen und -apparate (Wärmeaustausch nicht über Wandungen)	St 1000 EUR	1 949 36 978	1 808 31 943	2 439 45 509	12
2829 60 500	- Apparate und Vorrichtungen zum Aufdampfen von Metall im Vakuum	St 1000 EUR	517 80 000	352 88 742	354 113 104	11
2829 60 901	- - Andere Apparate und Vorrichtungen, auch elektrisch beheizt, für die Behandlung von Stoffen durch temperaturänderung (ohne Haushaltsapparate) - - für die chemische Industrie	St 1000 EUR	9 472 169 680	11 077 108 847	11 141 194 734	37
2829 60 904	- - - für die Süßwarenindustrie (z.B. Röstanlagen für Kakaobohnen und Nüsse, Temperiermaschinen, Vorlöse- und Zuckeranlagen)	St 1000 EUR	.	.	.	4

3 Produktion nach Güterarten - Deutschland

Melde-Nr.	Bezeichnung	Einheit	4. Vj 2016	3. Vj 2017	4. Vj 2017	4. Vj 2017 Anzahl der Unternehmen
1	2	3	4	5	6	7
2829 60 905	- - - für Schlachthöfe und Fleischereien (z.B. Fleischereikochanlagen, Räucheranlagen)	St 1000 EUR	678 22 659	518 18 262	598 21 147	7
2829 60 906	- - - für andere Zweige der Nahrungs- und Genussmittelindustrie, z.B. Blancheure, Dampfschälmaschinen, Koch- und Dämpfanlagen für die Obst- und Gemüseverarbeitung	St 1000 EUR	290 63 939	320 43 941	253 59 058	11
2829 60 908	- - für andere Industrien - - für die Gummi- und Kunststoffindustrie	St 1000 EUR	788 10 920	891 7 808	686 8 029	8
2829 60 909	- - - für andere Industrien, z.B. für die Bau- und Baustoffindustrie	St 1000 EUR	23 336 103 017	22 648 91 708	23 634 120 733	27
	Nicht elektrische Maschinen, Apparate und Geräte zum Löten, Schweißen oder Brennschneiden und zum autogenen Oberflächenhärten - Handapparate und -geräte (Brenner)					
2829 70 201	- - Handschneidbrenner	St 1000 EUR	. 1 548	. 913	. 741	7
2829 70 209	- - Andere Handapparate zum Löten und Schweißen	St 1000 EUR	19 824 5 262	10 793 .	11 050 7 277	6
2829 70 900	- Andere Autogenmaschinen, -apparate und -geräte zum Löten, Schweißen oder Brennschneiden und zum autogenen Oberflächenhärten und andere nicht elektrische Löt- und Schweißmaschinen für metallische und nichtmetallische Werkstoffe	St 1000 EUR	671 26 628	506 17 531	609 30 772	11
2829 81 000	Teile für nicht wirtschaftszweig-spezifische Maschinen, a.n.g. Teile für Generatorgas-, Wassergaserzeuger, Acetylenentwickler usw.	1000 EUR	1 834	811	942	3
2829 82 200	Teile für Zentrifugen und Apparate zum Filtrieren und Reinigen von Flüssigkeiten oder Gasen - Teile für Zentrifugen (einschl. trockenschleudern) - Teile für Apparate zum Filtrieren oder Reinigen von Flüssigkeiten oder Gasen	1000 EUR	48 450	47 920	48 106	22
2829 82 503	- - für Gase	1000 EUR	91 447	103 585	94 293	46
2829 82 505	- - für Flüssigkeiten Walzen und Teile für Kalander und Walzwerke, Teile für Waagen, mechanische Apparate zum Verteilen von Flüssigkeiten usw., Warenverkaufsautomaten; Gewichte für Waagen - Walzen und Teile für Kalander und Walzwerke - - Walzen	1000 EUR	151 043	174 902	189 298	76
2829 83 131	- - - aus Eisen oder Stahl, gegossen	St 1000 EUR	36 435	39 178	36 058	14
2829 83 139	- - - andere Walzen für Kalander und Walzwerke	St 1000 EUR	1 532 7 938	1 605 6 984	1 508 7 319	6
2829 83 150	- - Andere Teile für Kalander und Walzwerke	1000 EUR	15 093	7 045	6 438	9
2829 83 200	- Teile für Waagen (auch Gewichte) - Teile für mechanische Apparate zum Verteilen von Flüssigkeiten usw.	1000 EUR	30 947	26 974	31 510	22
2829 83 401	- - für die Landwirtschaft oder den Gartenbau	1000 EUR	1 937	1 880	2 060	8
2829 83 405	- - Andere Teile für mechanische Apparate zum Verteilen von Flüssigkeiten usw.	1000 EUR	82 706	90 121	87 567	33
2829 83 500	- Teile für Warenverkaufsautomaten	1000 EUR	14 072	17 572	16 334	4
2829 84 000	Andere Teile für Maschinen, Apparate und Geräte für unspezifische Verwendung, a.n.g. - Teile für Geschirrspülmaschinen und Verpackungsmaschinen	1000 EUR	282 089	313 323	320 229	170
2829 85 103	- - für Haushaltsgeschirrspülmaschinen	1000 EUR	.	.	.	2
2829 85 105	- - für andere Geschirrspülmaschinen	1000 EUR	6 025	6 731	6 906	6

3 Produktion nach Güterarten - Deutschland

Melde-Nr.	Bezeichnung	Einheit	4. Vj 2016	3. Vj 2017	4. Vj 2017	4. Vj 2017 Anzahl der Unternehmen
1	2	3	4	5	6	7
2829 85 207	- Teile für Verpackungsmaschinen - - für Verpackungsmaschinen für Getränke	1000 EUR	181 905	172 684	199 109	23
2829 85 208	- - für andere Verpackungsmaschinen	1000 EUR	254 559	233 373	267 844	114
2829 86 000	- Teile für nichtelektrische Löt- und Schweißmaschinen, -apparate und -geräte, Maschinen und Apparate zum autogenen Oberflächenhärten	1000 EUR	18 469	17 679	19 582	16
2830 10 000	Maschinen für die Land- und Forstwirtschaft Einachsschlepper	St 1000 EUR	2
2830 21 000	Acker- und Forstschlepper; andere Zugmaschinen (ohne Sattel-Straßenzug- und Gleiskettenzugmaschinen) Acker- und Forstschlepper, mit einer Motorleistung von 37 kw oder weniger	St 1000 EUR	3
2830 22 000	Acker- und Forstschlepper, mit einer Motorleistung von mehr als 37 kW bis 59 kw	St 1000 EUR	2
2830 23 300	Acker- und Forstschlepper, mit einer Motorleistung von mehr als 59 kW bis 75 kw	St 1000 EUR	262 9 532	116 2 703	308 11 812	4
2830 23 500	- mit einer Motorleistung von mehr als 75 kW bis 90 kW	St 1000 EUR	2
2830 23 700	- mit einer Motorleistung von mehr als 90 kW	St 1000 EUR	7 124 389 734	7 662 434 936	9 324 548 034	7
2830 23 900	- Andere Zugmaschinen (ohne Sattel-Straßenzug- und Gleiskettenzugmaschinen)	St 1000 EUR	. .	66 8 966	69 7 348	3
2830 31 300	Bodenbearbeitungsmaschinen Pflüge - Scharpflüge	St 1000 EUR	2
2830 31 500	- Andere Pflüge (z.B. Scheibenpflüge)	St 1000 EUR	1
2830 32 100	Eggen, Grubber (Kultivatoren), Jätmaschinen und Hackmaschinen - Grubber (Kultivatoren, auch Fräsen und Zinkenrotoren)	St 1000 EUR	1 624 31 782	3 122 76 604	1 782 38 151	11
2830 32 200	- Scheibeneggen	St 1000 EUR	3
2830 32 300	- Andere Eggen (z.B. Zahneggen)	St 1000 EUR	667 8 660	1 279 17 565	1 027 16 537	6
2830 32 500	- Motorhacken	St 1000 EUR	1
2830 32 700	- Bodenbearbeitungsmaschinen für die Land- und Forstwirtschaft, a.n.g.	St 1000 EUR	1 012 11 433	1 825 14 473	1 573 16 563	9
2830 33 330	Sämaschinen, Pflanz- und Setzmaschinen - Einzelkorndrillgeräte und -maschinen, andere Sämaschinen - - Einzelkorndrillgeräte und -maschinen mit Zentralantrieb	St 1000 EUR	279 12 948	761 19 333	399 19 927	5
2830 33 350	- - Andere Sämaschinen	St 1000 EUR	1 079 34 138	2 832 95 206	1 430 42 208	9
2830 33 500	- Pflanz- und Setzmaschinen (z.B. Kartoffellegemaschinen)	St 1000 EUR	2
2830 34 300	Düngestreuer - für mineralische oder chemische Düngemittel, auch Anhänger-Schleuderdüngestreuer	St 1000 EUR	. .	. 12 884	. .	4
2830 34 500	- Andere Düngestreuer	St 1000 EUR	2
2830 39 000	Andere Maschinen, Apparate und Geräte für die Land- und Forstwirtschaft oder den Gartenbau, zum Bearbeiten oder Bestellen des Bodens oder zur Pflege der Pflanzen; Walzen für Rasenflächen oder Sportplätze	St 1000 EUR	. 47 845	. 45 616	. 45 875	20

3 Produktion nach Güterarten - Deutschland

Melde-Nr.	Bezeichnung	Einheit	4. Vj 2016	3. Vj 2017	4. Vj 2017	4. Vj 2017 Anzahl der Unternehmen
1	2	3	4	5	6	7
2830 40 100	Rasenmäher - mit Elektromotor	St 1000 EUR	.	.	.	1
2830 40 301	- mit Verbrennungsmotor, mit horizontalrotierendem Schneidwerk - - selbstfahrend	St 1000 EUR	11 010	5 433	7 660	5
2830 40 305	- - nicht selbstfahrend	St 1000 EUR	.	.	.	3
2830 40 500	- mit Verbrennungsmotor, mit anderem Schneidwerk	St 1000 EUR	.	-	-	-
2830 40 700	- ohne Motor	St 1000 EUR	.	.	.	1
2830 51 300	Erntemaschinen, -apparate u. -geräte Mähmaschinen (einschl. Mähbalken für den Schlepperanbau) a.n.g. - Motormäher	St 1000 EUR	.	405	.	4
2830 51 530	- Mähmaschinen für Schlepperanbau oder -zug - - mit horizontal rotierendem Schneidwerk	St 1000 EUR	4 680 42 828	2 542 23 265	5 602 55 827	6
2830 51 550	- - mit anderem Schneidwerk (einschl. Mähbalken)	St 1000 EUR	298 3 209	303 3 540	430 4 687	4
2830 51 700	- Andere Mähmaschinen, nicht für Schlepperanbau	St 1000 EUR	140	.	.	3
2830 52 003	Heuerntemaschinen, -apparate und -geräte - Rech- und Zettwender, einschl. Kreiselzettwender	St 1000 EUR	1 720 17 799	1 087 11 907	2 392 23 241	3
2830 52 008	- Andere Heuerntemaschinen, -apparate und -geräte	St 1000 EUR	.	.	.	2
2830 53 300	Sammelpressen, Stroh- und Futterpressen (einschl. Aufnahmepressen) - Sammelpressen (z.B. Hochdruck-, Großpacken-, Rundballenpressen)	St 1000 EUR	1 964	1 393	1 982	3
2830 53 500	- Stroh- und Futterpressen (ohne Sammelpressen)	St 1000 EUR	-	38 398	-	-
2830 54 200	Maschinen zum Ernten von Wurzel- oder Knollenfrüchten - Kartoffelerntemaschinen	St 1000 EUR	.	.	.	1
2830 54 500	- Rübenköpf- und andere Rübenerntemaschinen	St 1000 EUR	.	414	.	2
2830 54 800	- Andere Maschinen zu Ernten von Wurzel- oder Knollenfrüchten	St 1000 EUR	-	158 603	-	-
2830 59 150	Andere Erntemaschinen, -apparate und -geräte; Dreschmaschinen und -geräte - Mähdrescher	St 1000 EUR	.	.	.	3
2830 59 300	- Andere Dreschmaschinen und -geräte	St 1000 EUR	.	.	.	1
2830 59 450	- Feldhäcksler, Traubenerntemaschinen - - Feldhäcksler für Schlepperanbau	St 1000 EUR	.	2 314	.	1
2830 59 600	- - Feldhäcksler, selbstfahrend	St 1000 EUR	.	.	.	3
2830 59 750	- - Traubenerntemaschinen	St 1000 EUR	.	.	.	1
2830 59 905	- - Andere Erntemaschinen und -geräte - - Andere Maiserntemaschinen und -geräte, a.n.g. (z.B. Pflücker, Entliescher, Maisrebler)	St 1000 EUR	.	.	.	2
2830 59 907	- - Andere Erntemaschinen und -geräte, a.n.g.	St 1000 EUR	1 080 31 190	5 424 32 446	7 066 43 027	9
2830 60 100	Apparate und Geräte zum Verteilen Motor, zum Verteilen von Flüssigkeiten oder Pulver, für die Landwirtschaft oder den Gartenbau - Apparate zum Besprengen	St 1000 EUR	7 175	14 291	9 858	6

3 Produktion nach Güterarten - Deutschland

Melde-Nr.	Bezeichnung	Einheit	4. Vj 2016	3. Vj 2017	4. Vj 2017	4. Vj 2017 Anzahl der Unternehmen
1	2	3	4	5	6	7
2830 60 300	- Tragbare Apparate mit oder ohne einrichtungen), für die Landwirtschaft oder den Gartenbau	St 1000 EUR	165 745 6 190	206 038 8 686	154 884 7 491	5
2830 60 500	- Spritz-, Sprüh- und Stäubegeräte, für Schlepperanbau oder Schlepperzug	St 1000 EUR	828 36 715	1 250 54 722	1 007 39 414	10
2830 60 900	- Andere Geräte zum Verteilen von Flüssigkeiten oder Pulver	St 1000 EUR	1 433 7 581	1 602 9 449	1 933 12 635	5
2830 70 403	Anhänger für landwirtschaftliche Zwecke, mit Selbstlade- oder Selbstentladevorrichtungen - Stallungstreuer	St 1000 EUR	110 3 725	194 7 800	151 5 506	6
2830 70 405	- Andere Anhänger für landwirtschaftliche Zwecke, mit Selbstlade- oder Selbstentladevorrichtung	St 1000 EUR	2 683 81 673	3 383 101 732	3 387 108 450	17
2830 81 000	Andere Maschinen für die Land- und Forstwirtschaft, a.n.g. Maschinen zum Reinigen und Sortieren von Eiern, Obst u.a. landwirtschaftlichen Erzeugnissen	St 1000 EUR	29 2 234	36 2 835	40 2 756	5
2830 82 000	Melkmaschinen	St 1000 EUR	.	.	.	3
2830 83 003	Maschinen, Apparate und Geräte für die Futterbereitung - Schrot- und andere Mühlen für Getreide, Hülsenfrüchte u.ä. Erzeugnisse	St 1000 EUR	428 6 308	364 4 685	365 4 765	7
2830 83 005	- Andere Maschinen, Apparate und Geräte für die Futterbereitung	St 1000 EUR	. 38 825	9 561 32 546	10 979 42 422	10
2830 84 000	Brut- und Aufzuchtapparate für die Geflügelhaltung	St 1000 EUR	.	.	.	1
2830 85 000	Andere Maschinen, Apparate und Geräte für die Geflügelhaltung	St 1000 EUR	171 13 780	149 11 361	181 16 071	4
2830 86 300	Andere Maschinen, Apparate und Geräte für die Land- und Forstwirtschaft oder den Gartenbau - Holz-Ernte- und -Bearbeitungsmaschinen (z.B. Skidder, Rückezangen)	St 1000 EUR	223 7 352	554 6 832	493 8 883	8
2830 86 400	- Selbsttätige Tränkebecken	St 1000 EUR	.	.	.	3
2830 86 501	- - Maschinen und Geräte zum Füttern und Tränken	St 1000 EUR	11 782	13 024	12 755	7
2830 86 502	- - Andere Maschinen, Apparate und Geräte für die Tierhaltung	St 1000 EUR	4 871 15 693	4 052 20 367	5 169 22 980	6
2830 86 503	- - Andere Maschinen, Apparate und Geräte für die Land- und Forstwirtschaft oder den Gartenbau, a.n.g. (z.B. Silo-Entnahme-fräsen, ortsveränderliche Einrichtungen zur Lagerung von landwirtschaftlichen Erzeugnissen)	St 1000 EUR	27 760 35 301	58 725 36 738	47 768 44 210	25
2830 91 001	Teile für Maschinen, Apparate und Geräte für die Land- und Forstwirtschaft Teile für Ernte- und Dreschmaschinen, a.n.g. - für Mähdrescher und Mäseerntemaschinen	1000 EUR	77 837	72 119	81 797	15
2830 91 005	- für Rasenmäher	1000 EUR	2 382	.	.	3
2830 91 008	- für andere Erntemaschinen, -apparate und -geräte	1000 EUR	32 658	57 331	43 069	26

Melde-Nr.	Bezeichnung	Einheit	4. Vj 2016	3. Vj 2017	4. Vj 2017	4. Vj 2017 Anzahl der Unternehmen
1	2	3	4	5	6	7
2830 92 001	Teile für Maschinen, Apparate und Geräte für die Land- und Forstwirtschaft oder den Gartenbau, zum Bearbeiten oder Bestellen des Bodens oder zur Pflege der Pflanzen - Pflugschare und andere Teile aus Eisen oder Stahl, gegossen, für Maschinen für die Land- und Forstwirtschaft oder den Gartenbau	St 1000 EUR	.	.	.	2
2830 92 009	- Andere Teile für Maschinen für die Bodenbearbeitung und Pflanzenpflege	1000 EUR	68 794	81 041	65 027	26
2830 93 300	Teile für sonstige landwirtschaftliche Maschinen - für Maschinen, Apparate und Geräte für die Geflügelhaltung und -zucht	1000 EUR	7 976	12 855	13 413	3
2830 93 803	- Andere Teile für Maschinen, Appa- und Geräte für die Land- und Forstwirtschaft oder den Gartenbau - - für Holz-Ernte- und Bearbeitungsmaschinen	1000 EUR	.	15 799	18 247	6
2830 93 805	- - Andere Teile für Maschinen, Apparate und Geräte für die Land- und Forstwirtschaft oder den Gartenbau	1000 EUR	75 979	103 557	104 749	56
2830 94 000	Teile für Melk- und Molkereimaschinen, a.n.g.	1000 EUR	20 112	18 695	18 178	7
2841 11 101	Werkzeugmaschinen für die Metallbearbeitung, Teile dafür Werkzeugmaschinen für die Metallbearbeitung durch Laserstrahlen oder ähnliche Verfahren; Bearbeitungszentren, Mehrwegmaschinen und Transfermaschinen, zum Bearbeiten von Metallen Werkzeugmaschinen zum Abtragen von Metall durch Laser-, Licht- oder anderen Photonenstrahl, Ultraschall, Elektroerosion, elektrochemische Verfahren oder Elektronen-, Ionen- oder Plasmastrahl - Laserschneidmaschinen	St 1000 EUR	60 34 354	69 35 116	86 42 103	10
2841 11 103	- Laserbeschriftungsmaschinen	St 1000 EUR	305 17 484	382 20 158	380 23 430	11
2841 11 109	- Sonstige Laser-, Licht- oder andere Photonenstrahlmaschinen	St 1000 EUR	256 99 173	333 140 996	311 154 954	17
2841 11 300	- Ultraschallwerkzeugmaschinen (ohne zum Herstellen von Halbleiterbauelementen oder elektronischen integrierten Schaltungen)	St 1000 EUR	.	.	.	1
2841 11 500	- Elektroerosionswerkzeugmaschinen	St 1000 EUR	98 23 328	92 19 903	114 29 933	6
2841 11 700	- Werkzeugmaschinen zum Abtragen von Stoffen aller Art durch elektrochemische Verfahren oder Elektronen-, Ionen- oder Plasmastrahl	St 1000 EUR	239 11 483	193 6 579	213 11 639	7
2841 11 800	- Ultraschallwerkzeugmaschinen zum Herstellen von Halbleiterbauelementen oder elektronischen integrierten Schaltungen	St 1000 EUR	.	.	.	1
2841 12 202	Bearbeitungszentren, Mehrwegmaschinen und Transfermaschinen, zum Bearbeiten von Metallen - Horizontale Bearbeitungszentren (einschl. in flexiblen Fertigungssystemen verkettete Bearbeitungszentren) - - Arbeitsbereich (x,y,z) kleiner als 0,3m ³	St 1000 EUR	226 74 842	152 55 179	195 70 603	7
2841 12 204	- - Arbeitsbereich (x,y,z) 0,3 bis 1,2m ³	St 1000 EUR	551 117 324	562 117 670	518 127 170	12
2841 12 206	- - Arbeitsbereich (x,y,z) größer als 1,2m ³	St 1000 EUR	322 183 700	207 130 835	216 135 909	11

3 Produktion nach Güterarten - Deutschland

Melde-Nr.	Bezeichnung	Einheit	4. Vj 2016	3. Vj 2017	4. Vj 2017	4. Vj 2017 Anzahl der Unternehmen
1	2	3	4	5	6	7
2841 12 402	- Vertikale und andere Bearbeitungszentren (einschl. in flexiblen Fertigungssystemen verkettete Bearbeitungszentren) - - Arbeitsbereich (x,y,z) kleiner als 0,3m ³	St 1000 EUR	192 69 111	142 48 571	176 86 454	7
2841 12 404	- - Arbeitsbereich (x,y,z) größer oder gleich 0,3m ³	St 1000 EUR	403 197 704	303 139 169	399 199 281	11
2841 12 500	- Mehrwegmaschinen	St 1000 EUR	192 28 517	165 16 020	199 25 875	5
2841 12 701	- Transfermaschinen - - Kreistransfermaschinen (z.B. Schalttisch- und trommelmaschinen)	St 1000 EUR	33 29 661	25 20 070	35 39 312	7
2841 12 702	- - Transferlinien	St 1000 EUR	71 .	58 88 192	102 392 961	11
2841 21 230	Dreh-, Bohr-, Fräs-, Schleif-, Verzahnmaschinen u.a. spanabhebende Maschinen für die Metallbearbeitung Drehmaschinen zur spanabhebenden Metallbearbeitung - Horizontal-Drehzentren	St 1000 EUR	166 62 057	123 46 476	161 63 839	4
2841 21 270	- Horizontale Ein- und Mehrspindel-drehautomaten, numerisch gesteuert	St 1000 EUR	308 116 848	205 85 599	274 124 670	8
2841 21 290	- Andere Horizontale Drehmaschinen, numerisch gesteuert	St 1000 EUR	177 44 079	144 29 117	181 44 635	15
2841 21 400	- Horizontale Drehmaschinen, nicht numerisch gesteuert	St 1000 EUR	568 21 633	506 14 525	672 34 533	9
2841 21 601	- Vertikal-Drehmaschinen und Drehzentren - - Einspindlige Vertikal-Drehmaschinen und -Drehzentren	St 1000 EUR	79 39 732	57 29 227	80 49 951	8
2841 21 609	- - Andere Vertikal-Drehmaschinen und Drehzentren	St 1000 EUR	352 117 246	330 124 005	354 110 351	15
2841 22 130	Bohr-, Ausbohr- und Fräsmaschinen, zur spanabhebenden Metallbearbeitung; Außen- oder Innengewindeschneidmaschinen a.n.g. - Bohrmaschinen, Konsolfräsmaschinen, numerisch gesteuert - - Bohrmaschinen	St 1000 EUR	18 6 409	10 3 709	23 5 307	5
2841 22 170	- - Konsolfräsmaschinen	St 1000 EUR	-	1
2841 22 230	- Universal- und andere Fräsmaschinen, numerisch gesteuert - - Universalfräsmaschinen	St 1000 EUR	1 393 183 950	932 186 507	1 009 241 608	18
2841 22 250	- - Andere Fräsmaschinen (z.B. Senkrecht-, Rundtisch-, Trommel-, Kopier-, Gravierfräs-, Plan- und Langfräsmaschinen), numerisch gesteuert	St 1000 EUR	264 34 685	198 48 971	284 63 989	13
2841 22 330	- Bearbeitungseinheiten auf Schlitten; Bohrmaschinen, nicht numerisch gesteuert - - Bearbeitungseinheiten auf Schlitten	St 1000 EUR	44 659	61 929	28 537	4
2841 22 350	- - Bohrmaschinen, nicht numerisch gesteuert	St 1000 EUR	844 4 957	1 171 10 235	1 443 17 837	5
2841 22 400	- Ausbohr- und kombinierte Ausbohr- und Fräsmaschinen, (ohne Bohrmaschinen), numerisch gesteuert	St 1000 EUR	124 45 352	91 54 412	124 46 514	10
2841 22 600	- Ausbohr- und kombinierte Ausbohr- und Fräsmaschinen, (ohne Bohrmaschinen), nicht numerisch gesteuert	St 1000 EUR	1
2841 22 700	- Konsolfräsmaschinen, nicht numerisch gesteuert und andere Fräsmaschinen (z.B. Universal-, Kopier- und Gravierfräsmaschinen), nicht numerisch gesteuert	St 1000 EUR	302 5 723	176 3 655	227 5 294	6
2841 22 800	- Außen- oder Innengewindeschneidmaschinen (ohne Bohrmaschinen), für die Metallbearbeitung	St 1000 EUR	. 1 317	. 1 203	182 1 774	4

Melde-Nr.	Bezeichnung	Einheit	4. Vj 2016	3. Vj 2017	4. Vj 2017	4. Vj 2017 Anzahl der Unternehmen
1	2	3	4	5	6	7
	Werkzeugmaschinen zum Entgraten, Schärfen, Schleifen oder zur sonstigen Endbearbeitung von Metall					
	- Schleifmaschinen, numerisch gesteuert, mit einer Einstellgenauigkeit in einer der Achsen von mindestens 0,01 mm	St	175	114	204	11
2841 23 050	- - Flach- oder Planschleifmaschinen	1000 EUR	45 946	25 497	64 758	
	- - Rundschleifmaschinen	St	68	41	73	10
2841 23 151	- - - Außen-Rundschleifmaschinen	1000 EUR	58 979	29 233	64 649	
	- - - Innen-Rundschleifmaschinen	St	25	19	18	4
2841 23 155	- - - Rundschleifmaschinen für Sonderzwecke (z.B. Kurbelwellen-, Walzen-, Gewinde-, Radsatzschleifmaschinen)	1000 EUR	13 266	10 960	.	
	- - - Andere Schleifmaschinen, numerisch gesteuert mit einer Einstellgenauigkeit von mindestens 0,01 mm	St	63	34	81	9
2841 23 250	- - - Schleifmaschinen, nicht numerisch gesteuert, mit einer Einstellgenauigkeit in einer der Achsen von mindestens 0,01 mm	1000 EUR	53 761	28 986	63 090	
	- - Flach- oder Planschleifmaschinen	St	.	46	43	5
2841 23 350	- - Rundschleifmaschinen (Außen- und Innenrundschleifmaschinen, Rundsleifmaschinen für Sonderzwecke)	1000 EUR	10 371	12 180	16 433	
	- - Andere Schleifmaschinen	St	91	86	99	4
2841 23 450	- - Werkzeugschleif- und Schärmaschinen, numerisch gesteuert	1000 EUR	.	2 239	2 530	
	- - Hon- und Läppmaschinen	St	20	17	29	4
2841 23 550	- - Werkzeugschleif- und Schärmaschinen, nicht numerisch gesteuert	1000 EUR	410	1 255	755	
	- - Hon- und Läppmaschinen	St	187	153	230	13
2841 23 650	- - Werkzeugmaschinen zum Entgraten, Honen, Läppen, Entgraten, Polieren oder zu anderem Fertigbearbeiten	1000 EUR	12 808	8 398	12 468	
	- - Werkzeugschleif- und Schärmaschinen, numerisch gesteuert	St	203	154	223	10
2841 23 750	- - Werkzeugschleif- und Schärmaschinen, nicht numerisch gesteuert	1000 EUR	52 931	41 212	67 708	
	- - Hon- und Läppmaschinen	St	1 629	1 414	.	6
2841 23 850	- - Werkzeugmaschinen zum Entgraten, Polieren oder zu anderem Fertigbearbeiten	1000 EUR	6 722	3 799	4 891	
	- - Räummaschinen	St	96	78	97	6
2841 23 950	- - Verzahn-, Zahnfertigungsmaschinen für das Fräs- und Wälzstoßverfahren	1000 EUR	66 606	46 666	58 780	
	- - Schleif-, Läpp-, Polier- und Schabmaschinen für die Verzahnung und andere Zahnfertigungsmaschinen	St	2 765	2 834	3 156	28
2841 24 100	- - Säge-, Trennmaschinen und andere spanabhebende Werkzeugmaschinen a.n.g.	1000 EUR	46 620	46 762	53 649	
	- - Säge- und Trennmaschinen	St	21	18	18	6
2841 24 301	- - - Kreissägemaschinen, numerisch gesteuert	1000 EUR	12 561	10 405	20 878	
	- - - Kreissägemaschinen, nicht numerisch gesteuert	St	137	134	197	8
2841 24 308	- - - Andere Sägemaschinen (z.B. Bandsägemaschinen), numerisch gesteuert	1000 EUR	52 286	47 108	83 536	
	- - - Andere Sägemaschinen (z.B. Bandsägemaschinen), nicht numerisch gesteuert	St	.	.	.	8
2841 24 701	- - - Trennmaschinen	1000 EUR	71 152	77 495	96 665	
	- - - Kreissägemaschinen, numerisch gesteuert	St	255	291	269	7
2841 24 702	- - - Kreissägemaschinen, nicht numerisch gesteuert	1000 EUR	12 822	17 134	15 565	
	- - - Andere Sägemaschinen (z.B. Bandsägemaschinen), numerisch gesteuert	St	252	222	206	5
2841 24 704	- - - Andere Sägemaschinen (z.B. Bandsägemaschinen), nicht numerisch gesteuert	1000 EUR	.	1 481	.	
	- - - Trennmaschinen	St	459	343	478	7
2841 24 705	- - - Trennmaschinen	1000 EUR	20 414	16 036	22 720	
	- - - Trennmaschinen	St	460	345	388	9
2841 24 707	- - - Trennmaschinen	1000 EUR	12 070	9 042	22 148	
	- - - Trennmaschinen	St	773	935	808	11
	- - - Trennmaschinen	1000 EUR	3 992	3 586	3 637	

3 Produktion nach Güterarten - Deutschland

Melde-Nr.	Bezeichnung	Einheit	4. Vj 2016	3. Vj 2017	4. Vj 2017	4. Vj 2017 Anzahl der Unternehmen
1	2	3	4	5	6	7
2841 24 900	- Andere Werkzeugmaschinen für die spanabhebende Metallbearbeitung, a.n.g. (z.B. Hobelmaschinen, Stoßmaschinen)	St 1000 EUR	57 11 052	44 13 289	45 16 971	9
2841 31 200	Biege-, Abkant-, Richtmaschinen, Scheren, Lochstanzen, Ausklinkmaschinen, Schmiedemaschinen, Pressen und andere Maschinen für die spanlose Bearbeitung von Metallen, Hartmetallen oder Cermets - Biege-, Abkant- und Richtmaschinen zum Bearbeiten von Flacherzeugnissen (einschl. Pressen), numerisch gesteuert	St 1000 EUR	506 92 032	440 98 607	528 134 615	25
2841 31 400	- Andere Biege-, Abkant- und Richtmaschinen (z.B. für Rohre, Wellen, Stangen und Profile, Drahtbiegemaschinen), numerisch gesteuert	St 1000 EUR	192 47 210	148 36 392	214 48 507	13
2841 31 603	- Biege-, Abkant- und Richtmaschinen zum Bearbeiten von Flacherzeugnissen, nicht numerisch gesteuert - - zum Herstellen von Blechpackmitteln (z.B. Dosen, Tuben) und -packhilfsmitteln (z.B. Deckel, Verschlüsse)	St 1000 EUR	. 42 146	73 45 831	88 33 631	4
2841 31 609	- - zum Bearbeiten von anderen Flacherzeugnissen	St 1000 EUR	466 19 496	368 8 024	377 18 294	7
2841 31 800	- Andere Biege-, Abkant- und Richtmaschinen (z.B. für Rohre, Wellen, Stangen und Profile, Drahtbiegemaschinen), nicht numerisch gesteuert	St 1000 EUR	465 15 747	490 18 646	515 14 928	12
2841 32 200	Scheren, Lochstanzen und Ausklinkmaschinen zum Bearbeiten von Metall - Scheren (ohne solche mit Lochstanze kombiniert; einschl. Pressen), numerisch gesteuert	St 1000 EUR	175 14 695	74 8 909	84 8 998	7
2841 32 400	- Lochstanzen und Ausklinkmaschinen (einschl. Pressen; auch mit Lochstanze kombinierte Scheren), numerisch gesteuert	St 1000 EUR	176 75 221	165 78 858	194 77 556	6
2841 32 602	- Scheren (ohne solche mit Lochstanze kombiniert; einschl. Pressen), nicht numerisch gesteuert - - Hydraulische Scheren	St 1000 EUR	. .	67 2 959	40 1 642	4
2841 32 609	- - Nichthydraulische Scheren	St 1000 EUR	357 16 050	519 8 538	313 7 474	10
2841 32 800	- Lochstanzen und Ausklinkmaschinen (einschl. Pressen; auch mit Lochstanze kombinierte Scheren), nicht numerisch gesteuert	St 1000 EUR	567 2 629	783 3 507	460 2 177	7
2841 33 100	Freiformschmiede- oder Gesenkschmiedemaschinen und -hämmer, hydraulische oder andere Pressen zum Bearbeiten von Metallen, a.n.g. - Freiformschmiede- oder Gesenkschmiedemaschinen (einschl. Pressen) und Schmiedehämmer, numerisch gesteuert	St 1000 EUR	. .	17 15 521	23 65 576	6
2841 33 200	- Freiformschmiede- oder Gesenkschmiedemaschinen (einschl. Pressen) und Schmiedehämmer, nicht numerisch gesteuert	St 1000 EUR	33 8 540	15 3 515	23 .	3
2841 33 300	- Pressen zum Formen von Metallpulvern für das Sintern und Schrottpaketierpressen	St 1000 EUR	75 14 276	72 26 078	126 16 005	6
2841 33 401	Andere Pressen - Hydraulische Pressen, numerisch gesteuert - - Ziehpressen	St 1000 EUR	9 1 860	7 1 729	9 4 849	4
2841 33 403	- - Andere hydraulische Pressen	St 1000 EUR	107 125 409	161 90 525	126 130 771	10
2841 33 700	- Nichthydraulische Pressen, numerisch gesteuert	St 1000 EUR	22 10 321	14 4 022	17 10 507	5

Melde-Nr.	Bezeichnung	Einheit	4. Vj 2016	3. Vj 2017	4. Vj 2017	4. Vj 2017 Anzahl der Unternehmen
1	2	3	4	5	6	7
2841 33 801	- Pressen, nicht numerisch gesteuert - - Hydraulische Pressen, nicht numerisch gesteuert	St 1000 EUR	107 28 004	90 16 676	52 11 000	11
2841 33 803	- Nichthydraulische Pressen, nicht numerisch gesteuert - - Exenter- und Kurbelpressen mit einer Presskraft von 1 600 kn oder weniger	St 1000 EUR	138 6 971	196 6 712	136 10 184	10
2841 33 805	- - Exenter- und Kurbelpressen mit einer Presskraft von mehr als 1 600 kn	St 1000 EUR	25 .	16 36 060	22 169 312	7
2841 33 807	- - Kniehebel- und Kurbelziehpresen	St 1000 EUR	. 19 751	. 16 487	. 18 900	6
2841 33 809	- - Andere nichthydraulische Pressen	St 1000 EUR	. 6 316	. 7 137	. 7 240	6
2841 34 100	Andere Werkzeugmaschinen zum Spanlosen Be- oder Verarbeiten von Metallen oder Cermets - Ziehmaschinen für Stangen, Rohre, Drähte oder dgl.	St 1000 EUR	51 24 083	70 18 566	87 26 458	5
2841 34 300	- Gewindewalz- oder Gewinderollmaschinen	St 1000 EUR	19 3 096	14 2 348	. .	4
2841 34 500	- Maschinen zum Be- oder Verarbeiten von Metalldraht, a.n.g.	St 1000 EUR	626 61 257	472 44 393	610 65 028	16
2841 34 700	- Andere Werkzeugmaschinen zum Spanlosen Be- oder Verarbeiten von Metallen, Hartmetallen oder Cermets, a.n.g. (z.B. Nietmaschinen, Bördel-, Sicken-, Falzmaschinen, Drückmaschinen)	St 1000 EUR	1 265 103 590	2 135 117 892	2 236 249 839	40
2841 40 300	Teile und Zubehör für Maschinen zum Bearbeiten von Metallen (ohne Werkzeughalter und selbstöffnende Gewindeschneidköpfe, Werkstückhalter, Teilköpfe u.a. Spezialrichtungen für die Werkzeugmaschinen) - für Maschinen zum Abtragen von Stoffen aller Art durch Laserstrahlen, usw. (ohne Ultraschallwerkzeugmaschinen), für Bearbeitungszentren, Mehrwegmaschinen, Transfermaschinen und für Maschinen zur spanabhebenden Bearbeitung von Metallen	1000 EUR	459 586	476 168	512 988	275
2841 40 500	- für Maschinen zur spanlosen Bearbeitung von Metallen	1000 EUR	196 863	207 557	229 840	155
2841 40 700	- für Ultraschallwerkzeugmaschinen	1000 EUR	5 836	.	.	3
2849 11 300	Werkzeugmaschinen a.n.g., Teile dafür; Zubehör für Werkzeugmaschinen Werkzeugmaschinen zum Bearbeiten von Stein, Holz und ähnlichen harten Stoffen, Pressen zum Herstellen von Span- oder Faserplatten aus Holz oder anderen holzartigen Stoffen Werkzeugmaschinen zum Bearbeiten von Stein, keramischen Waren, Beton, Asbestzement o.ä. mineralischen Stoffen, oder zum Kaltbearbeiten von Glas - Sägemaschinen	St 1000 EUR	. 32 761	. 32 711	. 36 005	8
2849 11 500	- Schleif- und Poliermaschinen	St 1000 EUR	243 18 088	177 11 381	235 16 168	7
2849 11 700	- Andere Werkzeugmaschinen für die Bearbeitung von mineralischen Stoffen oder zum Kaltbearbeiten von Glas	St 1000 EUR	1 490 45 460	1 867 53 374	2 760 72 795	21
2849 12 100	Werkzeugmaschinen zum Bearbeiten von Holz, Bein, Hartkautschuk oder ähnlichen harten Stoffen; Maschinen zum Elektroplattieren - Werkzeugmaschinen, denen das Werkstück bei jedem Bearbeitungsvorgang von Hand zugeführt wird, zum Bearbeiten von Holz, Kork, Bein, Hartkautschuk o.ä. harten Stoffen	St 1000 EUR	344 51 870	281 26 829	323 38 514	11

3 Produktion nach Güterarten - Deutschland

Melde-Nr.	Bezeichnung	Einheit	4. Vj 2016	3. Vj 2017	4. Vj 2017	4. Vj 2017 Anzahl der Unternehmen
1	2	3	4	5	6	7
2849 12 200	- Werkzeugmaschinen für verschiedenartige Bearbeitungsvorgänge ohne Werkzeugwechsel, Werkstückzufuhr bei jedem Bearbeitungsvorgang automatisch, zum Bearbeiten von Holz, Kork, Bein, Hartkautschuk o.ä. harten Stoffen	St 1000 EUR	1 036 121 203	663 130 381	959 158 685	16
2849 12 330	- Sägemaschinen - - Bandsägemaschinen	St 1000 EUR	114 3 056	. 1 417	127 .	3
2849 12 350	- - Kreissägemaschinen	St 1000 EUR	3 161 59 031	2 962 65 690	3 012 59 302	18
2849 12 370	- - Andere Sägemaschinen	St 1000 EUR	2 197 15 015	1 505 15 166	2 435 13 615	10
2849 12 503	- Hobel-, Fräs- und Kehlmaschinen - - Hobelmaschinen	St 1000 EUR	461 10 009	413 9 443	439 12 544	5
2849 12 508	- - Fräs- und Kehlmaschinen	St 1000 EUR	571 66 740	471 52 371	616 78 074	11
2849 12 630	- Schleif- und Poliermaschinen, Biege und Zusammenfügemaschinen, Bohr- und Stemmmaschinen	St 1000 EUR	1 324 17 256	1 345 15 959	1 177 16 874	7
2849 12 650	- - Biege- und Zusammenfügemaschinen	St 1000 EUR	332 16 906	376 21 136	341 16 500	7
2849 12 670	- - Bohr- und Stemmmaschinen	St 1000 EUR	1 127 .	1 043 .	1 298 .	9
2849 12 750	- Spalt-, Hack- und Schälmaschinen	St 1000 EUR	724 55 701	651 48 297	618 49 015	18
2849 12 790	- Dreh- u.a. Werkzeugmaschinen zum Bearbeiten von Holz usw.	St 1000 EUR	113 7 207	90 5 245	90 6 358	6
2849 12 831	- Maschinen, Apparate und Geräte, für die Galvanotechnik, Elektrolyse oder Elektrophorese	St 1000 EUR	1 351 58 828	4 276 28 271	4 622 52 507	16
2849 12 832	- - für die Elektrolyse, Elektrophorese	St 1000 EUR	. .	. 3 550	1 280 4 097	4
2849 12 873	- Pressen zum Herstellen von Span- oder Faserplatten aus Holz usw. andere Maschinen und Apparate zum Behandeln von Holz oder Kork	St 1000 EUR	108 281 340	67 88 912	100 473 179	7
2849 12 879	- - Andere Maschinen und Apparate zum Behandeln von Holz oder Kork (z.B. Imprägnier-, Leimauftragmaschinen)	St 1000 EUR	294 78 235	180 81 325	231 88 131	8
2849 21 100	Werkzeughalter, selbstöffnende Gewindeschneidköpfe, Werkstückhalter, Teilköpfe u.a. Spezialvorrichtungen für Werkzeugmaschinen sowie Teile und Zubehör für Werkzeugmaschinen a.n.g. Werkzeughalter und selbstöffnende Gewindeschneidköpfe - Dorne, Spannzangen und Hülsen; Werkzeughalter für Drehmaschinen - - Dorne, Spannzangen und Hülsen	t 1000 EUR	1 988 45 872	2 243 47 654	2 152 48 615	23
2849 21 300	- - Werkzeughalter für Drehmaschinen	t 1000 EUR	809 35 241	904 40 677	962 42 761	18
2849 21 400	- - Werkzeughalter und selbstöffnende Gewindeschneidköpfe hauptsächlich für Maschinen für die Herstellung von Halbleiterbauelementen, elektronisch integrierten Schaltungen oder Flachbildschirmen	t 1000 EUR	2
2849 21 503	- Andere Werkzeughalter - - Bohrfutter	t 1000 EUR	373 18 632	523 22 996	535 24 811	10
2849 21 505	- - Andere Werkzeughalter	t 1000 EUR	976 38 414	1 142 44 863	1 163 51 568	21
2849 21 700	- Selbstöffnende Gewindeschneidköpfe	t 1000 EUR	1

3 Produktion nach Güterarten - Deutschland

Melde-Nr.	Bezeichnung	Einheit	4. Vj 2016	3. Vj 2017	4. Vj 2017	4. Vj 2017 Anzahl der Unternehmen
1	2	3	4	5	6	7
2849 22 300	Werkstückhalter - Werkstückgebundene Vorrichtungen, Vorrichtungssätze zum Zusammenstellen von werkstückgebundenen Vorrichtungen	t 1000 EUR	4 241 75 344	3 927 73 292	6 808 88 632	65
2849 22 503	- Werkstückhalter für Drehmaschinen - - Drehfutter und Planscheiben	t 1000 EUR	401 27 877	528 33 744	491 32 917	12
2849 22 505	- - Andere Werkstückhalter für Drehmaschinen	t 1000 EUR	500 22 488	580 25 364	575 25 728	15
2849 22 703	- Andere Werkstückhalter - - Maschinenschraubstöcke	t 1000 EUR	230 7 949	277 8 738	293 9 753	5
2849 22 705	- - Andere Werkstückhalter	t 1000 EUR	921 44 598	912 42 696	1 049 46 419	23
2849 23 500	- Teilköpfe und andere Spezialvorrichtungen für Werkzeugmaschinen	t 1000 EUR	2 022 54 725	2 236 63 483	2 148 60 816	21
2849 24 300	Teile und Zubehör für Werkzeugmaschinen zum Bearbeiten von mineralischen Stoffen oder zum Kaltbearbeiten von Glas, zum Bearbeiten von Holz, Kork o.ä harten Stoffen - Werkzeugmaschinen, zum Bearbeiten von Steinen, keramischen Waren, Beton o.ä mineralischen Stoffen oder zum Kaltbearbeiten von Glas	1000 EUR	19 288	23 576	21 402	21
2849 24 500	- für Werkzeugmaschinen, zum Bearbeiten von Holz, Kork, Bein, Hartkautschuk o.ä harten Stoffen	1000 EUR	119 601	94 368	95 418	63
2891 11 300	Maschinen für sonstige bestimmte Wirtschaftszweige Maschinen für die Metallerzeugung, Walzwerkseinrichtungen, Gießmaschinen, teile dafür Konverter, Gießpfannen, -formen für Ingots, Masseln o.dgl.; Gießmaschinen für Gießereien, Stahlwerke u.a. metallurgische Betriebe, Metallwalzwerke	St 1000 EUR	1 058 439 661	519 73 274	398 273 809	9
2891 11 530	- Metallwalzwerke - - Rohrwalzwerke, Warmwalzwerke und kombinierte Warm- und Kaltwalzwerke	St 1000 EUR	53 .	39 .	46 .	4
2891 11 570	- - Kaltwalzwerke	St 1000 EUR	15 .	- -	23 205 584	4
2891 12 301	Teile für Maschinen für die Metallerzeugung, Walzwerkseinrichtungen, Gießmaschinen (einschl. Walzen für Metallwalzwerke) für Konverter, Gießpfannen, Gießmaschinen für Gießereien, Stahlwerke und andere Metallurgische Betriebe - - für Gießereien	1000 EUR	10 871	.	.	14
2891 12 309	- - für andere metallurgische Betriebe	1000 EUR	51 432	45 141	41 807	14
2891 12 500	- Walzen für Metallwalzwerke	St 1000 EUR	1 039 15 036	910 14 136	877 14 424	4
2891 12 700	- Andere Teile für Metallwalzwerke	1000 EUR	61 932	40 423	64 693	30
2892 11 000	Bergwerks-, Bau- und Baustoffmaschinen, Teile dafür Stetigförderer für Arbeiten unter Tage; Abbau-, Tunnelbohr- und andere Streckenvortriebsmaschinen; Bohrmaschinen und Tiefbohrgeräte Stetigförderer für Arbeiten unter tage (Streb- und Streckenfördermittel) (z.B. Förderbänder, Kettenkratzförderer)	St 1000 EUR	79 26 279	92 13 259	90 12 732	5

3 Produktion nach Güterarten - Deutschland

Melde-Nr.	Bezeichnung	Einheit	4. Vj 2016	3. Vj 2017	4. Vj 2017	4. Vj 2017 Anzahl der Unternehmen
1	2	3	4	5	6	7
2892 12 330	Abbau-, Tunnelbohr- und andere Streckenvortriebsmaschinen, Bohrmaschinen und Tiefbohrgeräte - Abbau-, Tunnelbohr- und andere Streckenvortriebsmaschinen - - Abbaumaschinen sowie Tunnelbohr- und Vortriebsmaschinen, selbstfahrend	St 1000 EUR	52	32	59	3
2892 12 350	- - Andere Abbau-, Tunnelbohr- und Streckenvortriebsmaschinen (z.B. Schrämmaschinen, Kohlenhobel)	St 1000 EUR	.	.	-	-
2892 12 530	- Bohrmaschinen und Tiefbohrgeräte - - selbstfahrend	St 1000 EUR	74 63 498	73 73 844	59 52 034	6
2892 12 550	- - nicht selbstfahrend	St 1000 EUR	488 9 885	. 9 409	630 13 194	6
2892 21 300	Andere Maschinen, Apparate und Geräte zur Erdbewegung, zum Planieren, Verdichten oder Bohren des Bodens oder zum Abbauen von Erzen oder anderen Materialien, selbstfahrend, (einschl. Planiermaschinen, Schürf- und Schaufellader und Straßenwalzen) Planiermaschinen (Bulldozer und Angledozer), selbstfahrend - auf Gleisketten	St 1000 EUR	-	-	-	-
2892 21 500	- Andere Planiermaschinen	St 1000 EUR	-	-	-	-
2892 22 000	Erd- oder Straßenhobel (Grader), selbstfahrend	St 1000 EUR	.	.	.	2
2892 23 000	Schürfwagen (Scraper), selbstfahrend	St 1000 EUR	-	-	-	-
2892 24 000	Straßenwalzen und andere Bodenverdichter, selbstfahrend	St 1000 EUR	5 122 129 292	6 949 175 435	6 047 149 947	5
2892 25 300	Frontschaufellader, selbstfahrend - Lader für Arbeiten unter Tage	St 1000 EUR	-	-	-	-
2892 25 500	- Andere Frontschaufellader	St 1000 EUR	2 572 140 237	2 999 160 191	2 947 164 927	9
2892 26 001	Bagger mit um 360 Grad drehbarem Oberwagen - Hydraulische Mini-Bagger mit einem Dienstgewicht von 6 t oder weniger	St 1000 EUR	.	.	.	3
2892 26 003	- Hydraulische Raupen-Bagger mit einem Dienstgewicht von mehr als 6 t	St 1000 EUR	470 98 396	734 141 641	567 143 048	5
2892 26 009	- Hydraulische Bagger auf Rädern, Seilbagger und andere Bagger	St 1000 EUR	1 111 216 134	1 281 249 187	1 514 286 593	8
2892 27 300	Andere Bagger, Schürf- u.a. Schaufellader; andere selbstfahrende Maschinen zur Erdbewegung u.ä. - Andere Bagger, auch Schaufellader, mit nicht um 360 Grad drehbarem Oberwagen	St 1000 EUR	20	.	.	2
2892 27 500	- Andere selbstfahrende Maschinen zur Erdbewegung u.ä., a.n.g.	St 1000 EUR	56 13 882	56 16 686	67 31 429	6
2892 28 000	Planierschilde für Planiermaschinen (Bulldozer oder Angledozer)	t 1000 EUR	-	-	-	-
2892 29 000	Muldenkipper (Dumper), zur Verwendung außerhalb des Straßennetzes gebaut	St 1000 EUR	.	220	164 29 389	4
2892 30 100	Rammen und Pfahlzieher; Schneeräumer; andere nicht selbstfahrende Maschinen, Apparate und Geräte zur Erdbewegung, zum Verdichten, Planieren des Bodens, für den Straßen-, Hoch- oder Tiefbau u.ä. - Rammen und Pfahlzieher	St 1000 EUR	3 173 45 957	2 419 40 401	2 795 50 187	9
2892 30 300	- Schneeräumer	St 1000 EUR	2 590 12 189	1 953 8 844	4 109 17 111	13
2892 30 500	- Maschinen, Apparate und Geräte zum Feststampfen oder Verdichten des Bodens	St 1000 EUR	17 673 48 723	23 696 68 445	20 282 61 937	8

3 Produktion nach Güterarten - Deutschland

Melde-Nr.	Bezeichnung	Einheit	4. Vj 2016	3. Vj 2017	4. Vj 2017	4. Vj 2017 Anzahl der Unternehmen
1	2	3	4	5	6	7
2892 30 700	- Andere nicht selbstfahrende Maschinen, Apparate und Geräte zur Erdbewegung usw. (z.B. Schältschraper)	St 1000 EUR	.	.	.	2
2892 30 900	- Maschinen, Apparate und mechanische Geräte für den Straßen-, Hoch- oder Tiefbau oder für ähnliche Arbeiten, a.n.g.	St 1000 EUR	5 948 260 988	6 243 364 496	5 651 321 409	21
	Maschinen zum Sortieren, Sieben, Mischen und zur ähnlichen Bearbeitung von Erden, Steinen, Erzen u.a. mineralischen Stoffen; Maschinen zum Herstellen von Gießformen aus Sand					
	- Maschinen und Apparate zum Sortieren, Sieben, Trennen, Waschen, Zerkleinern, Mahlen, Mischen oder Kneten von mineralischen Stoffen					
2892 40 301	- - für Gießereiformsande	St 1000 EUR	104 16 825	49 4 830	119 11 926	7
2892 40 303	- - für Baustoffe	St 1000 EUR	937 94 645	655 61 081	822 71 861	23
	- - für bergmännisch gewonnene mineralische Stoffe					
2892 40 305	- - - zum Sortieren, Sieben, Trennen oder Waschen	St 1000 EUR	330 29 111	344 34 240	319 19 879	7
2892 40 306	- - - zum Zerkleinern, Mahlen, Mischen oder Kneten	St 1000 EUR	193 17 395	147 14 492	156 17 363	7
2892 40 307	- - für andere mineralische Stoffe	St 1000 EUR	471 90 440	348 69 667	475 109 406	16
2892 40 500	- Beton- und Mörtelmischmaschinen	St 1000 EUR	1 831 45 330	1 898 46 464	1 747 49 390	16
2892 40 700	- Maschinen zum Mischen mineralischer Stoffe mit Bitumen	St 1000 EUR	.	.	.	2
2892 50 000	Gleiskettenzugmaschinen	St 1000 EUR	.	.	.	1
	Teile für Bergwerks-, Bau- und Baustoffmaschinen					
	Teile für Bohrmaschinen, Tiefbohrgeräte, Krane, Planier- o. a. Erdbewegungsmaschinen					
	- für Bohrmaschinen und Tiefbohrgeräte					
2892 61 303	- - für Bohrmaschinen	1000 EUR	9 046	5 967	6 068	6
2892 61 305	- - für Tiefbohrgeräte	1000 EUR	86 991	117 132	118 339	22
	- für Krane, Planier- o. a. Erdbewegungsmaschinen					
2892 61 503	- - für Lader	1000 EUR	57 615	61 670	66 225	14
2892 61 505	- - für Spezialbagger für den Tagebau	1000 EUR	30 983	19 964	40 515	10
2892 61 506	- - für Krane (ohne Turmdrehkrane)	1000 EUR	102 490	102 802	106 001	36
2892 61 507	- - für Abbau-, Tunnelbohr- und Vortriebsmaschinen	1000 EUR	42 105	48 353	60 847	20
2892 61 508	- - für Turmdrehkrane und Erdbewegungs- u.ä. Maschinen a.n.g.	1000 EUR	137 242	162 444	178 638	46
	Teile für Maschinen und Apparate für mineralische Stoffe					
2892 62 003	- für Maschinen und Apparate für Gießereiformsande und Gießformen aus Sand	1000 EUR	7 126	9 952	11 257	6
2892 62 009	- für Maschinen und Apparate für andere mineralische Stoffe	1000 EUR	112 234	106 249	126 995	61
	Maschinen für die Nahrungs-, Futter- und Getränkeherstellung und für die Tabakverarbeitung, Teile dafür					
	Maschinen für die Nahrungs-, Futter- und Getränkeherstellung und für die Tabakverarbeitung					
2893 11 000	Milchenträhler	St 1000 EUR	-	-	-	-
2893 12 000	Andere milchwirtschaftliche Maschinen, Apparate und Geräte (ohne Melkmaschinen)	St 1000 EUR	75 24 972	45 11 563	101 .	4

3 Produktion nach Güterarten - Deutschland

Melde-Nr.	Bezeichnung	Einheit	4. Vj 2016	3. Vj 2017	4. Vj 2017	4. Vj 2017 Anzahl der Unternehmen
1	2	3	4	5	6	7
2893 13 000	Maschinen für die Müllerei oder zum Behandeln von Getreide oder Hülsenfrüchten (ohne solche zum Reinigen, Sortieren oder Sieben hierfür und ohne Landmaschinen)	St 1000 EUR	.	1 131	1 130	10
2893 14 000	Maschinen, Apparate und Geräte zum Bereiten von Wein, Most, Fruchtsäften o.ä. Getränken (z.B. Pressen)	St 1000 EUR	35 257	26 020	22 075	6
	Nicht elektrische Industriebacköfen: Dampffiltrierer- u.a. Maschinen zum Zubereiten von heißen Getränken oder Speisen; Apparate zu Koche oder Wärmen von Speisen, ohne solche für den Haushalt	St	938	1 445	621	6
2893 15 300	- Nicht elektrische Industriebacköfen	St 1000 EUR	6 930	11 954	.	6
2893 15 600	- Dampffiltrierer- und andere Maschinen zum Zubereiten von Kaffee oder anderen heißen Getränken	St 1000 EUR	382	387	360	6
	- Apparate zum Kochen oder Wärmen von Speisen	St 1000 EUR	19 633	19 577	18 380	1
2893 15 801	- - Großkochenanlagen mit Gasbeheizung	St 1000 EUR	.	.	.	7
2893 15 803	- - Großkochenanlagen mit elektrischer Beheizung	St 1000 EUR	4 971	4 923	4 645	13
2893 15 808	- - Andere Apparate zum Kochen oder Wärmen von Speisen	St 1000 EUR	27 644	29 010	25 726	9
2893 16 000	Trockner für landwirtschaftliche Erzeugnisse	St 1000 EUR	30 861	30 354	31 447	5
	Maschinen und Apparate zum Herstellen von Lebensmitteln, Futtermitteln oder Getränken, a.n.g.; zum Gewinnen oder Aufbereiten von tierischen oder pflanzlichen Ölen und Fetten	St	143 585	145 217	145 935	5
2893 17 130	- zum Herstellen von Back- oder Teigwaren	St 1000 EUR	5 077	4 992	4 828	25
	- von Backwaren	St 1000 EUR	18 302	18 745	19 036	6
2893 17 150	- - von Teigwaren	St 1000 EUR	29	62	42	21
2893 17 200	- zum Herstellen von Süßwaren, Kakao oder Schokolade	St 1000 EUR	7 513	4 600	4 126	3
2893 17 300	- zum Herstellen von Zucker	St 1000 EUR	2 799	2 596	3 217	13
2893 17 400	- Brauereimaschinen und -apparate	St 1000 EUR	90 595	66 081	96 385	13
	- zum Verarbeiten von Fleisch (einschl. Schlachthausanlagen und -einrichtungen)	St	323	309	356	45
2893 17 503	- - Maschinen und Apparate zum Verarbeiten von Fleisch	St 1000 EUR	.	9 481	10 888	5
2893 17 509	- - Schlachthausanlagen und -einrichtungen	St 1000 EUR	497	495	669	3
2893 17 600	- zum Be- oder Verarbeiten von Früchten oder Gemüsen	St 1000 EUR	70 525	33 414	99 691	13
	- zum industriellen Herstellen oder Zubereiten von anderen Nahrungs- und Genussmitteln, Getränken u.ä., a.n.g.	St	.	.	.	9
2893 17 701	- - für die Tee und Kaffee verarbeitende Industrie	St 1000 EUR	1 182	799	1 201	2
2893 17 703	- - für die Getränkeindustrie (ohne Pressen, Mühlen u.ä Maschinen oder Apparate)	St 1000 EUR	137 139	108 192	122 219	9
2893 17 705	- - für Großküchen	St 1000 EUR	14 701	13 497	14 063	4
2893 17 709	- - Andere Maschinen und Apparate zum industriellen Herstellen, Verarbeiten oder Zubereiten von Nahrungs- und Genussmitteln, Getränken u.ä., a.n.g.	St 1000 EUR	206 858	187 958	204 718	31
2893 17 800	- Zum Gewinnen oder Aufbereiten von tierischen oder pflanzlichen Ölen oder Fetten	St 1000 EUR	18 815	18 146	10 361	3
		St	4 028	.	3 779	3
		1000 EUR	.	.	.	2
		1000 EUR	18 712	10 904	16 812	4
		1000 EUR	5 103	4 872	5 197	31
		1000 EUR	6 796	7 506	7 117	3
		1000 EUR	54 404	62 934	65 199	3
		1000 EUR	.	17	.	3

3 Produktion nach Güterarten - Deutschland

Melde-Nr.	Bezeichnung	Einheit	4. Vj 2016	3. Vj 2017	4. Vj 2017	4. Vj 2017 Anzahl der Unternehmen
1	2	3	4	5	6	7
2893 19 000	Maschinen und Apparate zum Aufbereiten oder Verarbeiten von Tabak, a.n.g.	St 1000 EUR	719 125 050	445 62 783	597 147 619	7
2893 20 000	Maschinen, Apparate und Geräte zum Reinigen, Sortieren oder Sieben von Körnern oder Hülsenfrüchten	St 1000 EUR	.	1 918 21 323	.	7
2893 31 000	Teile für Maschinen für die Nahrungs- und Genussmittelerzeugung und die Tabakverarbeitung Teile für Maschinen zum Bereiten von Wein, Most, Fruchtsäften u.ä. Getränken	1000 EUR	2 227	1 030	3 616	8
2893 32 001	Teile für Maschinen und Apparate für die Nahrungs- und Genussmittelindustrie, a.n.g. (ohne Teile für thermische Verfahrensanlagen, Maschinen zum Bearbeiten von heißen Getränken - für Bäckereimaschinen (ohne Teile für elektrische Backöfen)	1000 EUR	18 247	14 749	19 141	19
2893 32 003	- für Süßwarenmaschinen	1000 EUR	26 256	27 026	31 122	25
2893 32 006	- für Fleischereimaschinen und Schlachthauseinrichtungen	1000 EUR	51 138	55 840	52 643	25
2893 32 007	- für Brauereimaschinen und sonstige Maschinen zur Getränkeherstellung	1000 EUR	16 811	18 825	26 238	16
2893 32 008	- für andere Maschinen der Nahrungs- und Genussmittelindustrie (z.B. für die Zuckerherstellungsindustrie)	1000 EUR	60 286	62 035	63 584	45
2893 33 000	Teile für Maschinen und Apparate zum Aufbereiten oder Verarbeiten von Tabak, a.n.g.	1000 EUR	20 564	15 930	17 740	9
2893 34 000	Teile für Maschinen zum Reinigen, Sortieren, Sieben, Mahlen oder zum Behandeln von Körnern- oder Hülsenfrüchten, Getreide u.ä.	1000 EUR	10 214	9 046	8 872	16
2894 11 000	Maschinen für die Textil- und Bekleidungsherstellung, die Ledererzeugung und -verarbeitung sowie die Herstellung von Schuhen Maschinen für die Spinnerei, Weberei, Strickerei und Wirkerei	St 1000 EUR	1 305 127 700	994 175 611	.	9
2894 12 000	Maschinen zum Düsenspinnen, Verstrecken, Texturieren oder Schneiden von synthetischen oder künstlichen Spinnstoffen; Maschinen zum Vor- oder Aufbereiten von Spinnstoffen	St 1000 EUR	4 555 214 859	4 396 175 249	4 392 255 485	10
2894 13 000	Webmaschinen	St 1000 EUR	.	.	.	3
2894 14 300	Wirk-, Strick-, Nähwirk-, Gimpen-, tüll-, Spitzen-, Stick-, Posamentier-, Flecht-, Netzknüpf- und Tuftingmaschinen - Rundwirk- und Rundstrickmaschinen	St 1000 EUR	623 38 247	572 31 881	561 33 814	4
2894 14 500	- Flachwirk-, Flachstrick-, Nähwirk- und Flachkettenmaschinen (einschl. Raschelmaschinen)	St 1000 EUR	.	.	.	3
2894 14 700	- Gimpen-, Tüll-, Spitzen-, Stick-, Posamentier-, Flecht-, Netzknüpf- und Tuftingmaschinen	St 1000 EUR	77 392	84 754	71 416	2

Melde-Nr.	Bezeichnung	Einheit	4. Vj 2016	3. Vj 2017	4. Vj 2017	4. Vj 2017 Anzahl der Unternehmen
1	2	3	4	5	6	7
2894 15 100	Schaft-, Jacquard- Kartenschlag-, Kartenbindemaschinen und andere Hilfsmaschinen und -apparate für Spinnerei-, Weberei-, Wirkerei- und Strickereimaschinen; Stoffdruckmaschinen	t	.	.	.	2
2894 15 300	- Schafft-, Jacquard- Kartenschlag-, Kartenbindemaschinen und andere Hilfsmaschinen und -apparate für Spinnerei-, Weberei-, Wirkerei- und Strickereimaschinen;	1000 EUR	.	.	.	
	- Maschinen zum Bedrucken von Spinnstoffen	St	.	.	.	1
		1000 EUR	.	.	.	
2894 21 100	Andere Maschinen und Apparate für das Textil- und Bekleidungs-gewerbe Maschinen und Apparate zum Herstellen oder Ausrüsten von Filz- oder Vliesstoffen; Maschinen und Apparate zum Waschen, Bleichen, Färben o.ä. Behandeln von Garnen u.ä. Spinnstoffwaren	t	3 471	2 523	3 195	8
	- Maschinen und Apparate zum Herstellen oder Ausrüsten von Filz oder Vliesstoffen (einschl. Maschinen und Apparate zum Herstellen von Filzhüten; Formen für die Hutmacherei)	1000 EUR	58 449	33 876	40 390	
2894 21 300	- Bügelmaschinen, Bügel- und Fixierpressen	St	.	.	.	4
		1000 EUR	14 184	13 410	13 791	
2894 21 503	- Maschinen und Apparate zum Waschen, Bleichen oder Färben	St	25	19	20	4
	- - zum Waschen oder Bleichen	1000 EUR	11 966	9 132	13 312	
2894 21 505	- - zum Färben	St	180	191	168	6
		1000 EUR	34 162	37 672	52 915	
2894 21 701	- Maschinen und Apparate zum Auf- oder Abwickeln, Falten, Schneiden oder Auszacken von Geweben	St	.	.	.	3
	- - Maschinen zur Warenschau, zum Falten, zum Aufwickeln und Schneiden für die Textil-industrie	1000 EUR	6 389	3 629	3 164	
2894 21 707	- - Abwickel-, Lege- und Zuschneide-maschinen für die Bekleidungs-industrie	St	710	673	656	6
		1000 EUR	9 395	7 005	7 795	
2894 21 801	- Maschinen zum Herstellen von Linoleum oder anderem Fußbodenbelag durch Beschichten von Geweben oder anderen Unterlagen, zum Appretieren oder Ausrüsten; Maschinen zum Mangeln, Dämpfen, Formen, Entwässern	St	.	26	.	2
	- - zum Appretieren oder Ausrüsten	1000 EUR	.	.	.	
2894 21 809	- - Maschinen zum Herstellen von Linoleum oder anderem Fußbodenbelag durch Beschichten von Geweben oder anderen Unterlagen; Maschinen zum Mangeln, Dämpfen, Formen, Entwässern	St	974	762	996	9
		1000 EUR	45 402	51 768	54 137	
2894 22 300	Industriell-gewerbliche Wasch-maschinen für die chemische Reini-gung; Wäschetrockner mit einem Fassungsvermögen an Trockenwäsche von 10 kg oder mehr	St	1 025	956	1 180	8
	- Maschinen zum Waschen von Wäsche mit einem Fassungsvermögen an Trockenwäsche von mehr als 10	1000 EUR	31 008	24 729	31 716	
2894 22 500	- Maschinen für die chemische Reinigung	St	.	.	.	1
		1000 EUR	.	.	.	
2894 22 701	- Trockner für Garne, Gewebe oder andere Spinnstoffwaren mit einem Fassungsvermögen an Trocken-wäsche von mehr als 10 kg	St	.	29	38	3
	- - für die Textilindustrie	1000 EUR	12 959	6 909	20 912	
2894 22 703	- - für die Wäscherei und chemische Reinigung	St	988	717	903	5
		1000 EUR	17 875	12 897	16 729	
2894 23 000	Wäscheschleudern	St	.	.	.	2
		1000 EUR	.	.	.	

3 Produktion nach Güterarten - Deutschland

Melde-Nr.	Bezeichnung	Einheit	4. Vj 2016	3. Vj 2017	4. Vj 2017	4. Vj 2017 Anzahl der Unternehmen
1	2	3	4	5	6	7
	Nähautomaten und andere Nähmaschinen (ohne Haushaltsnähmaschinen)					
	- Nähautomaten					
2894 24 303	- - Stichgruppen-Nähautomaten	St 1000 EUR	.	.	.	3
2894 24 305	- - Nähautomaten mit automatischer Nähgutführung, mit selbsthergestelltem Oberteil	St 1000 EUR	5 931	5 733	.	3
2894 24 307	- - Nähautomaten mit automatischer Nähgutführung, zur Aufnahme eines bezogenen Oberteils vorgesehen	St 1000 EUR	.	7 186	5 688	2
	- Andere Nähmaschinen					
2894 24 503	- - Steppstichnähmaschinen	St 1000 EUR	284	177	178	6
2894 24 505	- - Liniennahtnähmaschinen (auch Zick-Zack-Nähmaschinen), Oberdecknaht-, Überwendling- und Sicherheitsnähmaschinen	St 1000 EUR	3 170	1 589	2 640	4
2894 24 507	- - Andere Kettenstichnähmaschinen	St 1000 EUR	204	321	306	4
2894 24 509	- - Andere Nähmaschinen und -apparate, a.n.g.	St 1000 EUR	1 303	1 771	1 644	4
	Maschinen und Apparate zum Aufbereiten, Gerben oder Bearbeiten von Häuten, Fellen oder Leder; zum Herstellen oder Instandsetzen von Schuhen oder Lederwaren (ohne Nähmaschinen)					
2894 30 300	- zum Aufbereiten, Gerben oder Bearbeiten von Häuten, Fellen oder Leder	St 1000 EUR	-	.	.	1
2894 30 500	- zum Herstellen oder Instandsetzen von Schuhen	St 1000 EUR	172	.	.	8
2894 30 700	- Andere Maschinen und Apparate zum Herstellen und Instandsetzen von Lederwaren	St 1000 EUR	2 984	5 411	6 377	1
2894 40 000	Haushaltsnähmaschinen	St 1000 EUR	.	.	.	-
	Teile und Zubehör für Maschinen für die Spinnerei, Weberei und für die sonstigen Herstellung von Stoffen und Bekleidung sowie für die Lederbearbeitung					
	Teile und Zubehör für Spinnerei- und Webereimaschinen					
2894 51 103	- für Spinnereimaschinen oder deren Hilfsmaschinen und -apparate (ohne Spindeln, Spindelflügel, Spinnringe und Ringläufer, Rotorspinnaggregate und Teile dafür)	1000 EUR	60 833	61 239	62 864	15
2894 51 109	- - für andere Spinnereimaschinen oder deren Hilfsmaschinen oder -apparate	1000 EUR	30 878	30 970	29 736	23
2894 51 300	- Spindeln, Spindelflügel, Spinnringe und Ringläufer, Rotorspinnaggregate und Teile dafür (auch Auflösewalzen)	t 1000 EUR	288	329	315	5
2894 51 503	- Teile und Zubehör für Webmaschinen oder deren Hilfsmaschinen oder -apparate	1000 EUR	14 744	14 591	15 321	4
2894 51 509	- - Webschützen, Webeblätter, Weblitzen, Webschäfte	1000 EUR	1 553	1 742	1 588	4
2894 51 700	- - Andere Teile und Zubehör für Webmaschinen oder deren Hilfsmaschinen oder -apparate	1000 EUR	20 312	22 869	20 993	18
2894 51 700	- Teile und Zubehör für Wirk-, Strick-, Nähwirk-, Gimpfen-, tüll-, Spitzen-, Stick-, Posamentier-, Flecht-, Netzwirk- und Tuftingmaschinen oder deren Hilfsmaschinen und -apparate	1000 EUR	95 432	101 787	103 771	29

Melde-Nr.	Bezeichnung	Einheit	4. Vj 2016	3. Vj 2017	4. Vj 2017	4. Vj 2017 Anzahl der Unternehmen
1	2	3	4	5	6	7
	Teile für andere Maschinen für die Textil- und Bekleidungsherstellung sowie für die Lederbearbeitung					
	- für Maschinen zum Waschen von Wäsche, auch mit Trockenvorrichtung					
2894 52 103	- - für Maschinen mit einem Fassungsvermögen an Trockenwäsche von 10 kg oder weniger	1000 EUR	5 044	6 149	5 654	4
2894 52 109	- - für andere Maschinen zum Waschen von Wäsche	1000 EUR	2 355	2 551	2 887	5
	- Teile und Zubehör für Maschinen und Apparate zum Waschen, Bleichen, Färben, Appretieren, Ausrüsten, Beschichten und Imprägnieren, Trocknen, Reinigen, Bügeln und Pressen					
2894 52 201	- - für Wäschetrockner mit einem Fassungsvermögen an Trockenwäsche von 10 kg oder weniger	1000 EUR	-	-	-	
2894 52 203	- - für andere Trockner für Garne, Gewebe und andere Spinnstoffwaren	1000 EUR	.	.	.	3
2894 52 205	- - für Maschinen und Apparate zum Waschen, Bleichen, Färben, Appretieren, Ausrüsten, Beschichten und zum Auf- und Abwickeln, Falten, Schneiden von Geweben	1000 EUR	24 584	26 313	25 712	15
2894 52 209	- - für andere Maschinen und Apparate	1000 EUR	13 398	14 648	12 698	9
	- Nähmaschinen					
2894 52 303	- - für Haushaltsnähmaschinen	kg 1000 EUR	.	.	.	1
2894 52 309	- - für andere Nähmaschinen	kg 1000 EUR	.	.	.	2
2894 52 500	- Möbel, Sockel und Deckel für Nähmaschinen sowie Teile dafür	t 1000 EUR	-	-	-	-
2894 52 700	- Andere Nähmaschinenteile	1000 EUR	5 053	4 854	4 985	10
2894 52 800	- Teile für Maschinen und Apparate zum Herstellen und Instandsetzen von Leder, Schuhen und Lederwaren	1000 EUR	3 603	3 782	3 986	7
	Maschinen für die Papiererzeugung und -verarbeitung					
	Maschinen und Apparate zum Her- oder Fertigstellen, Be- oder Verarbeiten von Halbstoffen aus cellulosehaltigen Faserstoffen, Papier und Pappe; Teile dafür					
	- Maschinen und Apparate zum Herstellen von Halbstoff aus cellulosehaltigen Faserstoffen, Papier und Pappe und zum Fertigstellen von Papier oder Pappe					
2895 11 130	- - zum Herstellen von Halbstoff aus cellulosehaltigen Faserstoffen	St 1000 EUR	.	.	430	3
2895 11 150	- - zum Herstellen von Papier oder Pappe	St 1000 EUR	135 62 801	128 84 654	132 24 692	6
2895 11 170	- - zum Fertigstellen von Papier oder Pappe	St 1000 EUR	.	.	.	3
	- Kombinierte Rollenschneide- und -wickelmaschinen, Längs- und Querschneider, Schnellschneider für Papier oder Pappe					
2895 11 330	- - Kombinierte Rollenschneide- und -wickelmaschinen	St 1000 EUR	59 14 257	41 14 921	64 23 548	6
2895 11 350	- - Längs- und Querschneider	St 1000 EUR	.	20	7	3
2895 11 370	- - Schnellschneider	St 1000 EUR	.	.	.	2
2895 11 400	- Andere Schneidemaschinen für Papier oder Pappe	St 1000 EUR	323 5 003	354 15 273	291 3 835	4

3 Produktion nach Güterarten - Deutschland

Melde-Nr.	Bezeichnung	Einheit	4. Vj 2016	3. Vj 2017	4. Vj 2017	4. Vj 2017 Anzahl der Unternehmen
1	2	3	4	5	6	7
2895 11 500	- Maschinen zum Herstellen von Tüten, Beuteln, Säcken oder Briefumschlägen	St 1000 EUR	46 27 754	49 25 485	72 41 253	4
2895 11 600	- Maschinen zum Herstellen von Schachteln, Hülsen, Trommeln o.ä, nicht durch Formpressen hergestellten Behältnissen	St 1000 EUR	88 25 381	100 25 211	116 29 548	11
2895 11 700	- Maschinen zum Formpressen von Waren aus Papierhalbstoff, Papier oder Pappe	St 1000 EUR	.	12 3 127	.	2
2895 11 900	- Andere Maschinen und Apparate zum Be- und Verarbeiten von Papierhalbstoff, Papier oder Pappe	St 1000 EUR	3 120 73 496	2 631 49 325	3 141 123 839	28
2895 12 300	Teile für Maschinen und Apparate für die Papiererzeugung und -verarbeitung - zum Herstellen von Halbstoff aus cellulosehaltigen Faserstoffen	1000 EUR	.	433	.	5
2895 12 503	- zum Her- oder Fertigstellen von Papier oder Pappe - - zum Herstellen von Papier oder Pappe	1000 EUR	86 514	145 431	89 163	26
2895 12 505	- - zum Fertigstellen von Papier oder Pappe	1000 EUR	2 358	2 125	2 406	5
2895 12 701	- zum Be- oder Verarbeiten von Papierhalbstoff, Papier oder Pappe - - zum Schneiden	1000 EUR	15 636	18 591	15 745	14
2895 12 709	- - zum anderen Be- oder Verarbeiten von Papierhalbstoff, Papier oder Pappe	1000 EUR	33 029	35 069	40 325	43
2896 10 100	Maschinen für die Kunststoff- und Gummierzeugung und -verarbeitung - Spritzgießmaschinen	St 1000 EUR	2 060 309 933	1 901 290 938	2 171 339 810	10
2896 10 300	- Extruder	St 1000 EUR	1 192 357 480	1 038 321 544	1 387 374 787	38
2896 10 400	- Blasformmaschinen	St 1000 EUR	302 110 809	333 95 595	435 139 509	10
2896 10 500	- Vakuumform- und andere Warmformmaschinen	St 1000 EUR	1 444 94 852	1 094 87 106	922 88 248	9
2896 10 600	- Maschinen zum Formen oder Runderneuern von Luftreifen oder zum Formen von Luftschläuchen	St 1000 EUR	.	.	.	1
2896 10 730	- Andere Maschinen und Apparate zum Herstellen von Formteilen - - Pressen	St 1000 EUR	298 55 703	306 47 812	297 65 278	17
2896 10 750	- - Andere Maschinen und Apparate zum Herstellen von Formteilen (z.B. Rotations- und Schleudergießmaschinen)	St 1000 EUR	220 19 705	152 15 220	208 17 953	6
2896 10 820	- Maschinen zum Herstellen von Zellkunststoff oder Zellkautschuk - - für die Verarbeitung von Reaktionsharzen	St 1000 EUR	154	150	185	5
2896 10 840	- - Andere Maschinen zum Herstellen von Zellkunststoff oder Zellkautschuk (ohne solche für die Verarbeitung von Reaktionsharzen)	St 1000 EUR	114 40 361	118 89 779	116 112 919	7
2896 10 910	- Andere Maschinen und Apparate zum Be- und Verarbeiten von Kautschuk oder Kunststoffen - - Zerkleinerungsmaschinen	St 1000 EUR	436 26 395	463 26 892	457 28 898	8
2896 10 930	- - Mischer, Knetter, Rührwerke	St 1000 EUR	1 150 42 532	983 28 302	1 024 54 503	12
2896 10 950	- - Schneid-, Schäl-, Spalt- und Stanzmaschinen	St 1000 EUR	731 63 916	670 60 900	872 66 494	17
2896 10 971	- - Folgemaschinen und Nachfolgeeinrichtungen für Extruder und Kalander	St 1000 EUR	118 80 984	77 27 066	94 52 740	15

3 Produktion nach Güterarten - Deutschland

Melde-Nr.	Bezeichnung	Einheit	4. Vj 2016	3. Vj 2017	4. Vj 2017	4. Vj 2017 Anzahl der Unternehmen
1	2	3	4	5	6	7
2896 10 978	- - Andere Maschinen und Apparate zum Be- und Verarbeiten von Kautschuk oder Kunststoffen oder zum Herstellen von Waren aus diesem Material a.n.g.	St 1000 EUR	5 094 338 092	5 947 191 403	5 982 292 536	52
	Teile für Maschinen und Apparate zum Be- oder Verarbeiten von Kunststoffen und Kautschuk					
2896 20 001	- Schnecken	1000 EUR	19 317	21 649	24 077	20
2896 20 003	- Zylinder	1000 EUR	12 372	12 494	14 292	17
2896 20 009	- Andere Teile für Maschinen und Apparate zum Be- oder Verarbeiten von Kautschuk oder Kunststoffen oder zum Herstellen von Waren daraus	1000 EUR	436 681	422 404	454 987	198
	Maschinen für sonstige bestimmte Wirtschaftszweige					
	Druck- und Buchbindereimaschinen und -apparate					
	Buchbindereimaschinen und - apparate (einschl. Fadenheftmaschinen)					
2899 11 100	- Falzmaschinen	St 1000 EUR	614 25 361	600 22 870	653 25 384	6
2899 11 300	- Zusammentragmaschinen	St 1000 EUR	.	7 828	10 1 278	3
2899 11 500	- Faden-, Draht- und Klammerheftmaschinen	St 1000 EUR	141 2 606	82 2 210	108 2 117	4
2899 11 700	- Klebebindemaschinen	St 1000 EUR	.	.	12 1 074	3
2899 11 900	- Andere Buchbindereimaschinen und -apparate	St 1000 EUR	.	.	.	5
2899 12 000	Setzmaschinen; Maschinen zum Schriftgießen oder zum Zurichten oder Herstellen von Druckformen	St 1000 EUR	232 7 302	264 8 278	255 6 462	4
	Offsetdruckmaschinen und -apparate (ohne Büromaschinen)					
2899 13 300	- Rollenoffsetmaschinen und -apparate	St 1000 EUR	.	.	.	2
	- Bogenoffsetdruckmaschinen und -apparate					
2899 13 901	- - für ein Papierformat von 62 x 87 cm oder weniger	St 1000 EUR	.	.	.	2
2899 13 903	- - für ein Papierformat von mehr als 62 x 87 bis 80 x 110 cm	St 1000 EUR	133 205 616	128 209 332	126 204 316	3
2899 13 905	- - für ein Papierformat von mehr als 80 x 110 cm	St 1000 EUR	.	.	27 57 669	3
	Sonstige Druckmaschinen und -apparate (ohne Büromaschinen)					
2899 14 100	- Rollenhochdruckmaschinen und -apparate	St 1000 EUR	.	-	-	-
2899 14 300	- Flexodruckmaschinen und -apparate	St 1000 EUR	152 128 694	146 90 029	188 130 755	9
2899 14 500	- Tiefdruckmaschinen und -Apparate	St 1000 EUR	.	.	.	2
2899 14 900	- Andere Druckmaschinen und -apparate (ohne Büromaschinen), z.B. Tintenstrahldruckmaschinen	St 1000 EUR	4 504 83 270	4 554 91 503	5 163 116 436	22
	Maschinen und Apparate von der ausschließlich oder hauptsächlich zur Herstellung von Halbleiterbarren oder -scheiben (Wafers), Halbleiterbauelementen, integrierten elektronischen Schaltungen oder Flachbildschirmen verwendeten Art					
2899 20 200	- Maschinen, Apparate und Geräte zum Herstellen von Halbleiterbarren (bouls) oder Halbleiter-scheiben (wafers)	St 1000 EUR	163 39 341	166 68 726	176 53 866	10
2899 20 400	- Maschinen, Apparate und Geräte zum Herstellen von Halbleiterbauelementen oder elektronischen integrierten Schaltungen (ohne Ultraschallwerkzeugmaschinen)	St 1000 EUR	976 38 124	755 37 240	729 42 609	11

3 Produktion nach Güterarten - Deutschland

Melde-Nr.	Bezeichnung	Einheit	4. Vj 2016	3. Vj 2017	4. Vj 2017	4. Vj 2017 Anzahl der Unternehmen
1	2	3	4	5	6	7
2899 20 600	- Maschinen, Apparate und Geräte zum Herstellen von Flachbildschirmen	St 1000 EUR	-	-	-	-
2899 31 303	Trockner für Holz, Papierhalbstoff, Papier oder Pappe und andere Trockner, für gewerbliche Zwecke für Holz	St 1000 EUR	.	.	.	2
2899 31 305	- für Papierhalbstoff, Papier oder Pappe	St 1000 EUR	.	61 6 721	58 5 120	4
2899 31 503	- für Nahrungs- und Genussmittel	St 1000 EUR	.	76 3 628	.	5
2899 31 505	- für chemische Erzeugnisse und für Erzeugnisse aus Kunststoff oder Kautschuk	St 1000 EUR	951 42 661	725 39 641	785 61 668	6
2899 31 507	- für lackierte Erzeugnisse (ohne elektrisch beheizte Infrarot-trockenöfen), (z.B. Kammer- und Durchlauföfen)	St 1000 EUR	.	.	.	3
2899 31 509	- für andere Erzeugnisse, a.n.g.	St 1000 EUR	435 26 809	102 14 084	119 40 592	13
2899 32 000	Karusselle, Luftschaukeln, Schießbuden u.a. Geräte und Ausrüstungen für das Schaustellergewerbe	1000 EUR	45 048	34 549	40 787	9
2899 39 053	Montage und Handhabungstechnik, Maschinen für verschiedene chemische Zwecke, Bodenreinigungsmaschinen u.ä. Maschinen, Apparate und Geräte mit eigener Funktion a.n.g. - Maschinen zum Behandeln von Metallen (einschl. Spulenwickelmaschinen für elektronische Zwecke), a.n.g. - - zur Oberflächenvorbehandlung	St 1000 EUR	2 525 47 118	3 023 40 325	3 376 39 613	20
2899 39 055	- - zur Oberflächenbehandlung oder -veredlung	St 1000 EUR	.	.	.	30
2899 39 059	- - Andere Maschinen zum Behandeln von Metallen (z.B. Spulenwickelmaschinen für elektrotechnische Zwecke)	St 1000 EUR	668 29 308	751 15 354	675 42 176	10
2899 39 100	- Maschinen und Apparate für die Isotopentrennung und Teile dafür	St 1000 EUR	.	.	.	1
2899 39 151	- - für die pharmazeutische Industrie	St 1000 EUR	9 389 89 562	14 578 58 693	11 690 90 743	22
2899 39 153	- - für die chemische Industrie	St 1000 EUR	3 795 66 623	2 263 59 159	3 757 78 631	25
2899 39 159	- - für andere Industrien	St 1000 EUR	29 640 98 445	35 584 90 237	39 830 92 268	40
2899 39 200	- Maschinen zum Zusammenbauen von mit Glaskolben oder Glasröhren ausgestatteten elektrischen Lampen, Elektronenröhren oder Blitzlampen	St 1000 EUR	.	.	.	2
2899 39 250	- Schreitender hydraulischer Grubenausbau	St 1000 EUR	.	.	-	-
2899 39 300	- Maschinen zum Herstellen oder Warmbearbeiten von Glas oder Glaswaren	St 1000 EUR	.	.	.	9
2899 39 350	- - Mehrzweck-Industrieroboter, Zentralschmiersysteme	St 1000 EUR	9 471 323 569	7 598 260 655	9 126 289 616	24
2899 39 400	- - Zentralschmiersysteme	St 1000 EUR	98 452 57 515	117 529 68 952	110 748 64 635	10

Melde-Nr.	Bezeichnung	Einheit	4. Vj 2016	3. Vj 2017	4. Vj 2017	4. Vj 2017 Anzahl der Unternehmen
1	2	3	4	5	6	7
2899 39 450	- Maschinen, Apparate und Geräte für die Herstellung oder Reparatur von Masken und Retikeln (Maskenvorlagen), Zusammenbauen von Halbleiterbauelementen oder elektronisch integrierten Schaltungen, zum Heben, Fördern, Laden und Entladen von Halbleiterbarren (boules), Halbleiterscheiben (wafers) oder Halbleiterbauelementen, elektronischen integrierten Schaltungen und Flachbildschirmen	St 1000 EUR	9 679	3 987	5 913	7
2899 39 500	- Maschinen zum Herstellen von Bindfäden, Seilen, Tauen oder Kabeln	St 1000 EUR	676 36 087	1 053 22 934	983 24 021	11
2899 39 531	- Maschinen und Apparate für mineralische Stoffe, a.n.g. - - zum Herstellen von Gießformen aus Sand (auch Kernherstellungsmaschinen)	St 1000 EUR	15 37 663	16 8 320	20 .	5
2899 39 533	- - für die Baustoffindustrie	St 1000 EUR	389 50 540	590 64 480	465 62 358	14
2899 39 535	- - für bergmännisch gewonnene mineralische Stoffe	St 1000 EUR	18 .	3
2899 39 539	- - für andere mineralische Stoffe	St 1000 EUR	25 11 538	3
2899 39 552	- - - Andere Maschinen, Apparate und Geräte mit eigener Funktion (z.B. hydropneumatische Akkumulatoren usw.) - - für die automatisierte Montagetechnik - - - Montagemaschinen (mit manuellen Tätigkeiten im mechanisierten Montageablauf integriert)	St 1000 EUR	5 491 364 889	5 154 253 679	5 404 413 126	98
2899 39 553	- - - Montageautomaten (ohne manuelle Tätigkeiten im Montageablauf)	St 1000 EUR	3 573 363 983	3 426 457 739	3 859 458 919	69
2899 39 554	- - - Montagelinien (verkettete mechanisierte und/oder automatisierte Einzelmontage- bzw. Montageroboterstationen)	St 1000 EUR	1 893 538 296	2 157 571 019	2 147 778 318	80
2899 39 555	- - - Aufbaueinheiten (ständerlose Maschinen, die zur Ergänzung einer vorhandenen oder unter Verwendung eines Trägergestells bzw. einer Basiseinheit für den Grundaufbau von Montageeinrichtungen dienen), Kennzeichnungseinheiten zum Prägen, Signieren usw.	St 1000 EUR	5 783 15 386	5 910 17 905	6 475 18 806	11
2899 39 557	- - - für die automatisierte Handhabung - - - Handhabungsgeräte (Bewegungsachsen nicht frei programmierbar) für die automatische Zufuhr und Entnahme von Material, Werkstücken und Werkzeugen	St 1000 EUR	3 202 141 075	3 369 115 928	4 514 136 545	58
2899 39 558	- - - Manipulatoren (manuell gesteuerte Bewegungseinrichtungen, ferngesteuerte Manipulatoren)	St 1000 EUR	13 846 36 156	16 970 47 107	15 120 38 634	20
2899 39 559	- - - Greif- u. Spannvorrichtungen (z.B. Greif- u. Spannwerkzeuge, Werkstückaufnahmen u. -träger, Werkzeugaufnahmen und -wechseleinrichtungen für Handhabungsgeräte, Manipulatoren und Industrieroboter)	St 1000 EUR	396 345 78 393	396 352 82 679	382 503 83 256	27
2899 39 571	- - - für die anorganische Chemie	St 1000 EUR	750 .	703 39 280	695 37 346	5
2899 39 573	- - - für die organische Chemie	St 1000 EUR	117 .	77 10 425	113 18 219	4
2899 39 575	- - - für allgemeine chemische Zwecke	St 1000 EUR	4 700 93 215	4 863 83 455	4 518 84 616	30

3 Produktion nach Güterarten - Deutschland

Melde-Nr.	Bezeichnung	Einheit	4. Vj 2016	3. Vj 2017	4. Vj 2017	4. Vj 2017 Anzahl der Unternehmen
1	2	3	4	5	6	7
2899 39 576	- - - Bodenreinigungsmaschinen für gewerbliche Zwecke	St 1000 EUR	60 190 78 962	70 216 77 701	71 825 80 601	19
2899 39 579	- - - Andere Maschinen, Apparate und Geräte für zivile Zwecke	St 1000 EUR	1 789 728 849 799	2 202 209 843 980	1 935 960 1 037 749	345
2899 39 600	- Sonnenbänke, Sonnenhimmel u.ä. Bräunungsgeräte	St 1000 EUR	.	.	.	1
2899 39 651	- Startvorrichtungen für Luftfahrzeuge; Abbremsvorrichtungen für Schiffsdecks u.ä Landehilfen für Luftfahrzeuge, für zivile Zwecke; Teile dafür	kg 1000 EUR	.	.	.	2
2899 39 700	- Auswuchtmaschinen	kg 1000 EUR	907 801 35 732	.	42 426	6
2899 39 750	- Glücksspieltische, automatische Kegelbahnen u.a. Gesellschaftsspiele, einschl. mechanisch betriebene Spiele (ausgenommen mit Münzen, Geldscheinen, Spielmarken o.ä. Waren betriebene Spiele, Billard-, Videospiele für Fernsehempfangsgeräte, Spielkarten sowie elektrische Auto-Rennspiele)	1000 EUR	.	.	.	3
2899 40 001	Teile und Zubehör für Buchbinderei-, Setz- und Druckmaschinen - Hilfsmaschinen und -apparate für Druckmaschinen	St 1000 EUR	9 481 52 453	9 594 56 540	8 927 55 411	18
2899 40 002	- Teile und Zubehör für Buchbinde- reimaschinen und -apparate	1000 EUR	20 063	16 065	17 078	17
2899 40 003	- Teile und Zubehör für Maschinen zum Setzen, Schriftgießen oder zum Zurichten oder Herstellen von Druckformen sowie für Druck- und Druckhilfsmaschinen und -apparate	1000 EUR	247 635	266 264	268 672	78
2899 51 000	Teile für Maschinen und Apparate von der ausschließlich oder hauptsächlich zur Herstellung von Halbleiterbarren oder -scheiben (Wafers), Halbleiterbauelementen, integrierten elektronischen Schaltungen oder Flachbildschirmen verwendeten Art sowie Teile für sonstige bestimmte Wirtschaftszweige	1000 EUR	103 377	112 170	121 959	52
2899 52 300	Teile für Maschinen für sonstige bestimmte Wirtschaftszweige, a.n.g. - Teile für Maschinen zum Zusammenbauen, Herstellen oder Warmbearbeiten von Glas oder Glaswaren	1000 EUR	96 233	56 597	86 165	24
2899 52 801	- Teile für andere Maschinen, Apparate und Geräte mit eigener Funktion für sonstige bestimmte Wirtschaftszweige - - für die Span- oder Faserplattenherstellung und Holz- oder Korkbehandlung	1000 EUR	25 870	22 885	13 963	14
2899 52 803	- - für den Straßen-, Hoch- oder Tiefbau oder für ähnliche Arbeiten, a.n.g.	1000 EUR	81 297	89 267	84 470	30
2899 52 805	- - für die chemische Industrie, a.n.g.	1000 EUR	86 162	71 282	81 016	48
2899 52 807	- - für die automatisierte Montagetechnik und Handhabung	1000 EUR	207 704	227 494	244 297	135
2899 52 808	- - für Maschinen für die Oberflächenvorbehandlung, -behandlung oder -veredlung von Metallen	1000 EUR	57 788	64 612	162 753	37
2899 52 809	- - für andere Maschinen, a.n.g.	1000 EUR	642 154	692 881	712 007	427
2899 99 000	Veredlung von Erzeugnissen dieser Güterabteilung	1000 EUR	47 883	54 850	58 840	88

Melde-Nr.	Bezeichnung	Einheit	4. Vj 2016	3. Vj 2017	4. Vj 2017	4. Vj 2017 Anzahl der Unternehmen
1	2	3	4	5	6	7
	Kraftwagen und Kraftwagenteile					
2910 11 000	Hubkolbenverbrennungsmotoren mit Fremdzündung, für Zugmaschinen, Kraftwagen, Fahrräder mit Hilfsmotor und andere nicht schienengebundene Landfahrzeuge (ohne Krafträder) mit einem Hubraum von 1 000 cm ³ oder weniger	St	.	.	.	2
	darunter zum Absatz bestimmt	St	.	.	.	2
		1000 EUR	.	.	.	
2910 12 001	Hubkolbenverbrennungsmotoren mit Fremdzündung, für Zugmaschinen, Kraftwagen, Fahrräder mit Hilfsmotor und andere nicht schienengebundene Landfahrzeuge (ohne Krafträder) mit einem Hubraum von mehr als 1 000 cm ³	St	.	.	.	4
	- Rumpf- bzw. halbfertige Motoren	St	699	.	.	3
	darunter zum Absatz bestimmt	St	2 930	3 002	.	
		1000 EUR				
2910 12 005	- fertige Motoren	St	810 373	942 765	929 989	10
	darunter zum Absatz bestimmt	St	529 304	597 428	574 626	8
		1000 EUR	1 078 721	733 558	700 100	
2910 13 000	Kolbenverbrennungsmotoren mit Selbstzündung (Diesel- oder Halbdieselmotoren), für Zugmaschinen, Kraftwagen und andere nicht schienengebundene Landfahrzeuge	kW	78 107 381	78 633 172	76 239 511	8
	darunter zum Absatz bestimmt	St	568 715	545 741	528 737	8
		kW	5 707 571	5 990 806	7 401 129	5
		St	29 233	30 718	38 425	5
		1000 EUR	279 752	284 839	339 110	
2910 21 000	Personenkraftwagen und Wohnmobile, mit Hubkolbenverbrennungsmotor mit Fremdzündung, mit einem Hubraum von 1 500 cm ³ oder weniger	St	259 047	265 933	282 928	6
		1000 EUR	3 990 918	4 260 722	4 542 270	
2910 22 301	Personenkraftwagen und Wohnmobile, mit Hubkolbenverbrennungsmotor mit Fremdzündung, mit einem Hubraum von mehr als 1 500 cm ³	St	.	.	.	
	- Personenkraftwagen, mit einem Hubraum von mehr als 1 500 cm ³ ; Wohnmobile mit einem Hubraum von mehr als 3 000 cm ³	St	308 014	362 712	364 906	10
	- - Personenkraftwagen mit einem Hubraum von mehr als 1 500 cm ³ bis 2 500 cm ³	1000 EUR	9 595 958	11 497 917	11 447 315	
2910 22 302	- - Personenkraftwagen mit einem Hubraum von mehr als 2 500 cm ³	St	135 884	150 826	148 330	9
		1000 EUR	6 724 596	8 329 601	8 097 764	
2910 22 305	- - Wohnmobile mit einem Hubraum von mehr als 3 000 cm ³	St	-	-	-	-
		1000 EUR	-	-	-	
2910 22 500	- Wohnmobile mit einem Hubraum von mehr als 1 500 cm ³ bis 3 000 cm ³	St	.	.	.	1
		1000 EUR	.	.	.	
2910 23 100	Personenkraftwagen und Wohnmobile, mit Kolbenverbrennungsmotor mit Selbstzündung (Diesel- oder Halbdieselmotor)	St	.	.	.	4
	- Personenkraftwagen, mit einem Hubraum von 1 500 cm ³ oder weniger	1000 EUR	.	.	.	
	- Personenkraftwagen, mit einem Hubraum von mehr als 1 500 cm ³ bis 2 500 cm ³	St	503 974	412 307	391 495	7
	- - mit einem Hubraum von mehr als 1 500 cm ³ bis 2 000 cm ³	1000 EUR	12 819 014	10 760 439	10 004 879	
2910 23 303	- - mit einem Hubraum von mehr als 2 000 cm ³ bis 2 500 cm ³	St	.	.	.	1
		1000 EUR	.	.	.	
2910 23 400	- Personenkraftwagen mit einem Hubraum von mehr als 2 500 cm ³	St	.	.	.	5
		1000 EUR	.	.	.	
2910 23 530	- Wohnmobile	St	12 766	12 238	13 294	11
	- - mit einem Hubraum von mehr als 1 500 cm ³ bis 2 500 cm ³	1000 EUR	528 748	503 090	551 190	
2910 23 550	- - mit einem Hubraum von mehr als 2 500 cm ³	St	2 642	2 176	3 108	12
		1000 EUR	172 675	157 623	193 317	
2910 24 000	Personenkraftwagen mit Elektro- sowie mit anderem Motor	St	.	.	.	7
		1000 EUR	.	.	.	
2910 30 000	Omnibusse mit Kolbenverbrennungsmotor sowie mit anderem Motor	St	.	.	.	1
		1000 EUR	.	.	.	

3 Produktion nach Güterarten - Deutschland

Melde-Nr.	Bezeichnung	Einheit	4. Vj 2016	3. Vj 2017	4. Vj 2017	4. Vj 2017 Anzahl der Unternehmen
1	2	3	4	5	6	7
2910 41 100	Lastkraftwagen mit Kolbenverbrennungsmotor, mit Selbstzündung (Diesel- oder Halbdieselmotor) - mit einem zulässigen Gesamtgewicht von 5 t oder weniger	St 1000 EUR	78 920 1 619 055	55 755 1 255 182	65 588 1 402 651	5
2910 41 300	- mit einem zulässigen Gesamtgewicht von mehr als 5 t bis 20 t	St 1000 EUR	.	.	.	3
2910 41 400	- mit einem zulässigen Gesamtgewicht von mehr als 20 t	St 1000 EUR	.	.	.	4
2910 42 000	Lastkraftwagen mit Kolbenverbrennungsmotor, mit Fremdzündung sowie mit anderem Motor	St 1000 EUR	.	.	.	2
2910 43 000	Sattel-Straßenzugmaschinen (ohne Zugkraftkarren)	St 1000 EUR	.	.	.	4
2910 44 000	Fahrgestelle für Zugmaschinen, Omnibusse, Personenkraftwagen, Lastkraftwagen, Kraftfahrzeuge zu besonderen Zwecken, mit Motor (ohne Fahrerhaus)	St 1000 EUR	.	.	.	2
2910 51 000	Kranwagen (Autokrane)	St 1000 EUR	633 530 681	545 488 912	610 573 151	4
2910 52 000	Schneespezialfahrzeuge (einschl. Motorschlitten); Spezialfahrzeuge zur Personenbeförderung auf Golfplätzen sowie ähnliche Fahrzeuge	St 1000 EUR	.	.	.	1
2910 59 300	Andere Kraftfahrzeuge zu besonderen Zwecken (ohne Kranwagen) - Feuerwehrwagen	St 1000 EUR	689 139 288	260 .	435 134 316	3
2910 59 500	- Betonmischwagen (LKW-Betonmischer)	St 1000 EUR	.	.	.	2
2910 59 901	- Andere Kraftfahrzeuge zu besonderen Zwecken (z.B. Kraftfahrzeuge mit Bohrturm zum Tiefbohren, Abschleppwagen, Straßenkehrwagen, Straßensprengwagen, Werkstattwagen, Wagen mit Röntgenanlage)	St 1000 EUR	1 093 199 585	1 136 211 582	1 261 222 773	24
2920 10 300	Karosserien (einschl. Fahrerhäuser) für Kraftfahrzeuge und Wohnmobilen - Karosserien für Personenkraftwagen und Wohnmobilen	St 1000 EUR	4 381 72 012	3 698 68 231	4 021 96 610	11
2920 10 501	- Karosserien oder Aufbauten (einschl. Fahrerhaus), für Einachsschlepper und Lastkraftwagen - - für Feuerwehrwagen	St 1000 EUR	1 174 130 462	686 98 691	925 128 688	18
2920 10 505	- - für Omnibusse	St 1000 EUR	.	32 465	.	3
2920 10 507	- - für Einachsschlepper u.a. Lastkraftwagen (ohne Tankwagenaufbauten)	St 1000 EUR	16 252 347 040	17 552 349 985	17 816 368 405	152
2920 10 509	- - Tankwagenaufbauten ohne Fahrgestell	St 1000 EUR	404 29 775	319 24 571	289 23 632	9
2920 21 001	Warenbehälter (Container) (einschl. solcher für Flüssigkeiten oder Gase, speziell für eine oder mehrere Beförderungsarten gebaut oder ausgestattet) - Wechselbehälter	St 1000 EUR	9 549 119 737	10 213 119 820	12 203 136 768	12
2920 21 007	- Abfallmulden	St 1000 EUR	2 559 12 808	2 261 11 210	2 015 9 773	13
2920 21 009	- Andere Container (z.B. Überseecontainer)	St 1000 EUR	4 320 17 197	3 534 13 293	8 072 27 473	15
2920 22 100	Wohnanhänger, zum Wohnen oder Campen - Wohnanhänger, faltbar; Wohnanhänger mit einem Gewicht von 750 kg oder weniger	St 1000 EUR	.	.	.	1
2920 22 301	- mit einem Gewicht von mehr als 750 kg bis 3 500 kg - - mit einem Gewicht von mehr als 750 kg bis 1 600 kg	St 1000 EUR	6 532 99 090	5 781 87 356	7 504 111 765	7

3 Produktion nach Güterarten - Deutschland

Melde-Nr.	Bezeichnung	Einheit	4. Vj 2016	3. Vj 2017	4. Vj 2017	4. Vj 2017 Anzahl der Unternehmen
1	2	3	4	5	6	7
2920 22 305	- - mit einem Gewicht von mehr als 1 600 kg bis 3 500 kg	St 1000 EUR	4 756 91 163	3 716 70 437	4 668 92 586	5
2920 22 500	- mit einem Gewicht von mehr als 3 500 kg	St 1000 EUR	.	-	-	-
	Andere Anhänger zum Befördern von Gütern (z.B. Anhänger m. Tankaufbau, Sattelanhänger, Verkaufsanhänger) - Sattelanhänger zur Lastenbeförderung					
2920 23 001	- - einachsige	St 1000 EUR	138 4 139	153 4 791	138 4 592	12
2920 23 002	- - zweiachsige (ohne solche mit Spezialaufbauten)	St 1000 EUR	1 162 26 644	990 27 413	931 28 112	30
2920 23 003	- - drei- und mehrachsige (ohne solche mit Spezialaufbauten)	St 1000 EUR	19 961 519 933	22 751 563 460	24 001 579 377	26
2920 23 004	- - zweiachsige, mit Spezialaufbauten	St 1000 EUR	268 12 889	309 13 493	352 16 760	23
2920 23 005	- - drei- und mehrachsige, mit Spezialaufbauten	St 1000 EUR	5 136 235 558	5 852 251 919	5 985 256 125	21
2920 23 006	- - Andere einachsige Anhänger	St 1000 EUR	8 610 17 316	14 131 21 559	7 734 17 743	16
2920 23 008	- - Andere Anhänger (einschl. Baustellenwagen als Anhänger)					
2920 23 008	- - Andere Anhänger für zivile Zwecke, mit einem zulässigen Gesamtgewicht von 10 t oder weniger	St 1000 EUR	25 450 58 237	34 418 75 505	28 664 64 740	37
2920 23 009	- - Andere Anhänger für zivile Zwecke, mit einem zulässigen Gesamtgewicht von mehr als 10 t	St 1000 EUR	2 735 85 744	2 667 95 438	2 760 107 401	52
	Teile für Anhänger (einschl. Sattelanhänger)					
2920 30 300	- Fahrgestelle	St 1000 EUR	19 284 44 656	20 441 42 971	21 999 45 599	16
2920 30 500	- Karosserien und Aufbauten	St 1000 EUR	.	.	.	28
2920 30 700	- Achsen	St 1000 EUR	113 047 .	114 714 .	131 702 .	4
2920 30 900	- Andere Teile	1000 EUR	161 215	186 899	185 129	56
	Umbau-, Zusammenbau-, Karosserie-, Montage- und Ausrüstungsarbeiten an Kraftfahrzeugen, Anhängern und Teilen für Anhänger					
2920 40 001	- an Kraftfahrzeugen (z.B. Lackieren von KFZ-Rohkarosserien, Tuning)	1000 EUR	131 091	112 340	125 735	55
2920 40 008	- an Anhängern für Kraftfahrzeuge sowie an Teilen für Anhänger	1000 EUR	15 509	15 964	16 148	23
2920 50 000	Innenausbau- und Ausrüstungsarbeiten an Wohnanhängern und Wohnmobilen	1000 EUR	15 352	13 007	13 698	11
	Zündkabelsätze und andere Kabelsätze für Beförderungsmittel					
2931 10 003	- für Kraftfahrzeuge	t 1000 EUR	7 191 111 180	7 686 128 586	7 807 130 572	29
2931 10 005	- für andere Beförderungsmittel	t 1000 EUR	1 603 37 814	2 492 52 154	2 509 50 349	14
	Zündkerzen, Magnetzündler, Lichtmagnetzündler, Schwungmagnetzündler, Zündverteiler, Zündspulen					
2931 21 300	- Zündkerzen	1000 St 1000 EUR	.	.	.	2
2931 21 500	- Magnetzündler; Lichtmagnetzündler; Schwungmagnetzündler	kg 1000 EUR	484 327 10 627	383 279 9 951	441 349 10 402	3
2931 21 700	- Zündverteiler Zündspulen	kg 1000 EUR	.	.	.	4
	Anlasser und Licht-Anlasser, andere Lichtmaschinen sowie andere Apparate und Vorrichtungen, für Verbrennungsmotoren					
2931 22 300	- Anlasser und Licht-Anlasser	kg 1000 EUR	1 914 395 46 150	.	2 908 113 56 934	5
2931 22 500	- Andere Lichtmaschinen	kg 1000 EUR	140 726 2 237	132 286 2 267	117 202 2 036	4
2931 22 700	- Andere Apparate und Vorrichtungen, für Verbrennungsmotoren	kg 1000 EUR	.	.	.	4

3 Produktion nach Güterarten - Deutschland

Melde-Nr.	Bezeichnung	Einheit	4. Vj 2016	3. Vj 2017	4. Vj 2017	4. Vj 2017 Anzahl der Unternehmen
1	2	3	4	5	6	7
2931 23 100	Elektrische Beleuchtungs- und Signalgeräte, Scheibenwischer u.ä., für Kraftfahrzeuge und Fahrräder - Beleuchtungs- und Sichtsignalgeräte für Fahrräder	St 1000 EUR	.	175 708	138 718	3
2931 23 300	- Diebstahlalarmanlagen für Kraftfahrzeuge	St 1000 EUR	.	2 048	2 332	2
2931 23 500	- Hörsignalgeräte für Kraftfahrzeuge oder Fahrräder	t 1000 EUR	83	63	51	4
2931 23 700	- Scheibenwischer, Scheibenentfroster und Vorrichtungen gegen das Beschlagen der Fensterscheiben	t 1000 EUR	1 226	1 334	1 309	3
2931 30 300	Teile für sonstige elektrische Ausrüstungen für Kraftfahrzeuge und Krafträder - für elektrische Zündapparate, Zündvorrichtungen und Anlasser, Lichtmaschinen, Lade- oder Rückstromschalter	1000 EUR	283 320	290 033	286 053	29
2931 30 800	- für elektrische Beleuchtungs- und Signalgeräte, Scheibenwischer, Scheibenentfroster und Vorrichtungen gegen das Beschlagen der Scheiben	1000 EUR	490 808	487 922	531 035	28
2932 10 000	Sitze für Kraftfahrzeuge	1000 St 1000 EUR	9 749 1 153 744	12 177 1 093 044	11 618 1 096 524	27
2932 20 300	Sicherheitsgurte, Airbags; andere Karosserieteile und anderes Karosseriezubehör, für Kraftwagen - Sicherheitsgurte	St 1000 EUR	.	26 287 415 16 997	25 467 160 16 510	5
2932 20 500	- Airbags, mit System zum Aufblasen, Teile dafür	1000 EUR	153 415	127 693	137 133	16
2932 20 900	- Andere Karosserieteile und anderes Karosseriezubehör (auch für Fahrerhäuser) (z.B. Anhängerkuppelungen, Auspuffblenden und -kappen, Schmutzfänger, Autodachkoffer, Blenden für Armaturenbretter, Bordsteintaster, Dach-Windabweiser, Heckklappen und -spoiler)	1000 EUR	4 971 977	5 098 072	5 509 864	275
2932 30 100	Andere Teile und Zubehör, a.n.g., für Kraftfahrzeuge - Stoßstangen und Teile dafür	t 1000 EUR	45 555 567 064	42 415 588 128	42 773 586 537	13
2932 30 201	- Bremsbeläge, Servobremsen u.Teile für Bremsen (ohne nichtmontierte Bremsbeläge und -klötze)	t 1000 EUR	.	.	.	2
2932 30 205	- - Bremsbeläge, montiert	t 1000 EUR	88 790 1 153 165	96 432 1 211 880	98 123 1 261 260	35
2932 30 330	- - Servobremsen und Teile für Bremsen	St 1000 EUR	6 384 622 5 497 278 2 095 124	7 899 567 6 949 567 2 255 647	7 427 753 6 502 099 2 278 397	18 18
2932 30 361	- - Schaltgetriebe darunter zum Absatz bestimmt	St 1000 EUR	1 540 337 530 368	1 709 466 609 373	1 500 768 626 022	8 8
2932 30 365	- - Achsbrücken (Triebachsen) mit Ausgleichsgetriebe, auch mit anderen Kraftübertragungs- vorrichtungen	St 1000 EUR	54 626 341 824	63 508 435 259	68 852 438 510	21
2932 30 400	- - Tragachsen und Teile dafür	t 1000 EUR	126 081 340 779	128 206 373 610	130 377 391 264	28
2932 30 500	- Räder sowie Teile und Zubehör dafür	St 1000 EUR	7 425 758 348 800	8 450 735 384 396	8 072 387 374 490	10
2932 30 610	- Aufhängesysteme und Teile davon (einschl. Stoßdämpfer)	St 1000 EUR	6 879 825 132 514	6 867 156 134 318	7 445 586 134 749	11
2932 30 630	- Kühler, Auspufftöpfe und -rohre, Schaltkupplungen und Teile dafür, Lenkräder, Lenksäulen und Lenkgetriebe	St 1000 EUR	29 696 280 702 791	27 726 511 745 374	27 314 504 761 874	39
	- - Kühler	St 1000 EUR	6 879 825 132 514	6 867 156 134 318	7 445 586 134 749	11
	- - Auspufftöpfe (Schalldämpfer) und Auspuffrohre	St 1000 EUR	29 696 280 702 791	27 726 511 745 374	27 314 504 761 874	39

3 Produktion nach Güterarten - Deutschland

Melde-Nr.	Bezeichnung	Einheit	4. Vj 2016	3. Vj 2017	4. Vj 2017	4. Vj 2017 Anzahl der Unternehmen
1	2	3	4	5	6	7
2932 30 650	- - Schaltkupplungen und Teile dafür	1000 EUR	781 721	770 170	781 515	26
2932 30 670	- - Lenkräder, Lenksäulen und Lenkgetriebe	t 1000 EUR	79 224 827 256	79 227 808 246	79 777 827 255	15
2932 30 902	- - Andere Teile und Zubehör - - Brennstoffbehälter	St 1000 EUR	766 605 100 865	818 687 114 214	804 014 117 492	9
2932 30 904	- - Aufhängungen (ohne Stoßdämpfer) - - - Stabilisatoren	1000 EUR	.	.	.	2
2932 30 905	- - - Andere Aufhängungen (ohne Stoßdämpfer), z.B. Drehstabfedern	1000 EUR	22 923	26 790	27 231	10
2932 30 906	- - Übertragungsteile (ohne Getriebe, Achsbrücken u.ä.)	1000 EUR	481 111	521 845	523 205	27
2932 30 908	- - - Andere Teile und Zubehör, a.n.g.	1000 EUR	252 570	230 393	229 347	10
2932 30 909	- - - Autoheizungen - - - Andere Teile und Zubehör, a.n.g. (z.B. Torsionsstabfedern, Schaltgetriebeteile, Radzylindergehäuse, Luftfederungssysteme, Doppelbedienungen für Fahrschulen, Drehkränze für Gelenkbusse)	1000 EUR	3 734 160	4 267 689	4 233 487	245
2932 91 000	Montage von kompletten Bausätzen für Kraftwagen innerhalb des Produktionsprozesses	1000 EUR	32 056	.	.	3
2932 92 001	Montage von Baugruppen für Kraftwagen innerhalb des Produktionsprozesses (aus nicht selbsthergestellten Teilen der Gütergruppe 293)	1000 EUR	.	11 448	13 261	7
2932 92 002	Montage von Teilen und Zubehör für Kraftfahrzeuge, a.n.g.	1000 EUR	419 195	488 388	470 534	47
2999 99 000	Veredlung von Erzeugnissen dieser Güterabteilung	1000 EUR	126 943	126 632	135 504	27

3 Produktion nach Güterarten - Deutschland

Melde-Nr.	Bezeichnung	Einheit	4. Vj 2016	3. Vj 2017	4. Vj 2017	4. Vj 2017 Anzahl der Unternehmen
1	2	3	4	5	6	7
	Sonstige Fahrzeuge					
3011 21 300	Fahrgast-, Kreuzfahrt-, Fährschiffe u.ä. Wasserfahrzeuge, hauptsächlich zur Personenbeförderung - Kreuzfahrt-, Ausflugsschiffe u.ä. Wasserfahrzeuge zur Personenbeförderung	BRZ St 1000 EUR 6 .	3 3
3011 21 500	- Fährschiffe jeder Art	BRZ St 1000 EUR	- - -	- - -	- - -	- -
3011 22 100	Tankschiffe für den Transport von Rohöl, Ölprodukten, Chemikalien und Flüssiggas - Rohöltanker	BRZ St 1000 EUR	- - -	- - -	- - -	- -
3011 22 300	- Ölproduktentanker	BRZ St 1000 EUR	- - -	- - -	- - -	- -
3011 22 500	- Chemikaliertanker	BRZ St 1000 EUR	- - -	- - -	- - -	- -
3011 22 700	- Flüssiggastanker	BRZ St 1000 EUR	- - -	- - -	- - -	- -
3011 23 000	Kühlschiffe (ohne Tankschiffe)	BRZ St 1000 EUR	- - -	- - -	- - -	- -
3011 24 100	Trockengüterschiffe - Massengutfrachtschiffe (einschl. kombinierter Massengutfrachter, z.B. Erz-/Ölfrachter)	BRZ St 1000 EUR	- - -	. . .	- - -	- -
3011 24 300	- Stückgutfrachtschiffe	BRZ St 1000 EUR	- - -	- - -	- - -	- -
3011 24 500	- Vollcontainerschiffe	BRZ St 1000 EUR	- - -	- - -	- - -	- -
3011 24 700	- RoRo-Frachtschiffe	BRZ St 1000 EUR	. . .	- - -	. . .	1 1
3011 24 900	- Andere Trockengüterschiffe	BRZ St 1000 EUR	- - -	- -
3011 31 300	Fischereifahrzeuge; Fabriksschiffe und andere Schiffe für das Verarbeiten oder Konservieren von Fischereierzeugnissen - Fischereifahrzeuge	1000 EUR	.	.	.	1
3011 31 500	- Fabriksschiffe und andere Schiffe für das Verarbeiten oder Konservieren von Fischereierzeugnissen	1000 EUR	-	-	-	-
3011 32 000	Schlepper und Schubschiffe	1000 EUR	.	.	.	1
3011 33 300	Schwimmbagger, Feuerschiffe, Feuerlöschschiffe, Schwimmkrane und andere Wasserfahrzeuge, bei denen das Fahren von untergeordneter Bedeutung ist - Schwimmbagger	1000 EUR	.	.	.	2
3011 33 500	- Andere nicht für Frachtzwecke gebaute Wasserfahrzeuge	1000 EUR	33 881	51 990	49 503	5
3011 35 000	Schiffssegmente	1000 EUR	22 326	51 766	37 997	6
3011 40 300	Offshore-Wasserfahrzeuge und deren Infrastruktur - Offshore-Wasserfahrzeuge	BRZ 1000 EUR	. .	- -	- -	- -
3011 40 500	- Offshore-Infrastrukturen, z.B. Bohr- und Förderplattformen	BRZ 1000 EUR	- -	- -	- -	- -
3011 50 000	Andere schwimmende Vorrichtungen (einschl. Flöße, Schwimm tanks, Senk- kisten, Festmachtetonnen, Anlege- stellen, Bojen und schwimmende Baken)	St 1000 EUR	2

Melde-Nr.	Bezeichnung	Einheit	4. Vj 2016	3. Vj 2017	4. Vj 2017	4. Vj 2017 Anzahl der Unternehmen
1	2	3	4	5	6	7
3011 91 001	Um- und Ausbau an Schiffen, Bohr- oder Förderplattformen und schwimmenden Vorrichtungen	1000 EUR	6 341	7 028	6 469	6
	Ausrüstungsarbeiten an Schiffen, Bohr- oder Förderplattformen und schwimmenden Vorrichtungen (z.B. Innenausbau, Elektroarbeiten, Schiffsanstreicherei, Klimaanlageeinbau)					
3011 92 001	- Innenausbauarbeiten an Schiffen, anderen Wasserfahrzeugen und schwimmenden Vorrichtungen für zivile Zwecke	1000 EUR	44 197	34 387	43 530	15
3011 92 008	- Andere Ausrüstungsarbeiten an Schiffen, anderen Wasserfahrzeugen und schwimmenden Vorrichtungen (z.B. Elektroarbeiten, Schiffsanstreicherei, Klimaanlageeinbau) für zivile Zwecke	1000 EUR	71 553	42 977	74 006	15
3012 11 000	Segelboote, auch mit Hilfsmotor (außer aufblasbaren Segelbooten), für Sport oder Freizeit	St 1000 EUR	32 608	.	.	2
3012 12 000	Aufblasbare Boote	St 1000 EUR	.	.	.	1
	Ruderboote, Kanus u.a. Vergnügungs- und Sportboote					
3012 19 300	- Motorboote und Motorjachten, zu Sport- oder Vergnügungszwecken, mit Innenmotor	St 1000 EUR	84	137	130	7
			.	747 291	253 200	
3012 19 700	- Ruderboote, Kanus u.a. Vergnügungs- oder Sportboote a.n.g.	St 1000 EUR	849	1 836	1 623	6
			.	3 753	4 391	
3020 11 000	Elektrische Lokomotiven mit Stromspeisung aus dem Stromnetz	St 1000 EUR	.	.	59	3
			.	.	.	
3020 12 000	Dieselelektrische Lokomotiven	St 1000 EUR	.	.	.	1
			.	.	.	
3020 13 000	Elektrische Lokomotiven mit Stromspeisung aus Akkumulatoren; andere Lokomotiven, Lokomotivtender	St 1000 EUR	.	.	.	2
			.	.	.	
3020 20 000	Triebwagen und Schienenbusse (ohne Schienenfahrzeuge zur Gleisunterhaltung u.a. Bahndienstfahrzeuge)	St 1000 EUR	291	326	281	6
			532 855	577 873	576 808	
3020 31 000	Schienenfahrzeuge zur Gleisunterhaltung u.a. Bahndienstfahrzeuge, auch selbstfahrend (z.B. Gerätewagen u.ä., Messwagen und Draisinen)	St 1000 EUR	20	.	12	4
			30 700	.	23 526	
3020 32 000	Personenwagen ohne Eigenantrieb, Gepäckwagen, Postwagen u.a. schienengebundene Spezialwagen (ohne Schienenfahrzeuge zur Gleisunterhaltung)	St 1000 EUR	.	.	.	1
			.	.	.	
3020 33 000	Schienengebundene Güterwagen ohne Eigenantrieb	St 1000 EUR	261	336	332	7
			29 762	25 987	21 804	
	Teile für Schienenfahrzeuge; ortsfestes Gleismaterial u. Teile dafür; mechanische (auch elektromechanische) Signal-, Sicherungs-, Überwachungs- oder Steuergeräte für Schienenwege, Straßen, Parkplätze oder Parkhäuser, Hafenanlagen oder Flughäfen					
	- Teile für Schienenfahrzeuge (z.B. Drehgestelle, Lenkgestelle, Achsen und Räder; Bremsvorrichtungen; Zughaken und andere Kupplungsvorrichtungen, Puffer, Teile dafür)					
3020 40 301	- - Druckluftbremsvorrichtungen für Schienenfahrzeuge und Teile dafür	1000 EUR	214 489	265 533	255 852	8
3020 40 309	- - Andere Teile für Schienenfahrzeuge (z.B. Drehgestelle, Lenkgestelle, Achsen und Räder; Zughaken u.a. Kupplungsvorrichtungen, Puffer)	1000 EUR	346 244	266 311	292 990	63
3020 40 500	- Mechanische (auch elektromechanische) Signal-, Sicherungs-, Überwachungs- oder Steuergeräte für Schienenwege, Straßen, Binnenwasserstraßen, Parkplätze oder Parkhäuser, Hafenanlagen oder Flughäfen	kg 1000 EUR	160 903	174 320	147 242	4
			2 379	2 660	3 226	

Melde-Nr.	Bezeichnung	Einheit	4. Vj 2016	3. Vj 2017	4. Vj 2017	4. Vj 2017 Anzahl der Unternehmen
1	2	3	4	5	6	7
3020 40 701	- Ortsfestes Gleismaterial und Geräte für Schienenwege; Teile für ortsfestes Gleismaterial, mechanisch (auch elektromechanisch) Signal-, Sicherungs-, Überwachungs- oder Steuergeräte für Schienenwege, Straßen, Binnenwasserstraßen, Parkplätze u.ä., Hafenanlagen oder Flughäfen	kg	17 911 582	23 163 099	18 937 825	11
3020 40 708	- - Ortsfestes Gleismaterial und Geräte für Schienenwege (z.B. zusammengesetzte Gleise, Drehscheiben, Prellböcke, Lademaße)	1000 EUR	24 608	28 110	25 576	
3020 91 001	Umbau, Innenausbau und Ausrüstung (Komplettierung) von Schienenfahrzeugen - Umbau von Schienenfahrzeugen	1000 EUR	10 767	5 251	8 145	8
3020 91 005	- Innenausbau und Ausrüstung (Komplettierung) von Schienenfahrzeugen	1000 EUR	44 287	47 859	61 918	17
3030 11 001	Motoren und Triebwerke für Luft- und Raumfahrzeuge; Bodengeräte für die Flugausbildung, Teile dafür Kolbenverbrennungsmotoren mit Fremdzündung für zivile und halböffentliche Luftfahrzeuge darunter zum Absatz bestimmt	St St 1000 EUR	* - -	- - -	- - -	- - -
3030 12 001	Turbo-Strahltriebwerke, Turbo-Propellertriebwerke für zivile und halböffentliche Luftfahrzeuge darunter zum Absatz bestimmt	St St 1000 EUR	*	1 1
3030 13 001	Strahltriebwerke (ohne Turbo-Strahltriebwerke) für zivile und halböffentliche Luftfahrzeuge darunter zum Absatz bestimmt	St St 1000 EUR	* - -	- - -	- - -	- - -
3030 14 001	Bodengeräte zur zivilen Flugausbildung und Teile dafür	kg 1000 EUR	2
3030 15 000	Teile für Kolbenverbrennungsmotoren mit Fremdzündung, für Luftfahrzeuge	1000 EUR	-	-	-	
3030 16 000	Teile für Turbo-Strahltriebwerke oder Turbo-Propellertriebwerke	1000 EUR	867 171	924 286	625 399	7
3030 20 000	Segelflugzeuge, Hanggleiter, Ballone, Luftschiffe u.a. nicht für maschinellen Antrieb bestimmte Luftfahrzeuge	St 1000 EUR	20 3 639	22 3 177	29 4 106	6
3030 31 001	Hubschrauber u. Starrflügelflugzeuge Zivile und halböffentliche Hubschrauber	St 1000 EUR	203 .	85 .	90 .	5
3030 32 001	Zivile und halböffentliche Starrflügelflugzeuge u.a. Luftfahrzeuge - mit einem Leergewicht von 2 000 kg oder weniger	St 1000 EUR	35 23 392	58 31 586	44 22 604	6
3030 33 001	- mit einem Leergewicht von mehr als 2 000 kg bis 15 000 kg	St 1000 EUR	. .	- -	- -	-
3030 34 001	- mit einem Leergewicht von mehr als 15 000 kg	St 1000 EUR	. -	- -	- -	-
3030 40 001	Raumfahrzeuge (einschl. Satelliten) und Trägerraketen für Raumfahrzeuge, für zivile Zwecke	kg 1000 EUR	- -	1
3030 50 100	Teile für Luftfahrzeuge und Raumfahrzeuge für zivile Zwecke - Sitze für Luftfahrzeuge, Teile dafür	1000 St 1000 EUR	36 92 416	43 91 083	39 105 978	6
3030 50 300	- Propeller und Rotoren, Teile dafür	kg 1000 EUR	2
3030 50 500	- Fahrgestelle und Teile dafür	kg 1000 EUR	3

3 Produktion nach Güterarten - Deutschland

Melde-Nr.	Bezeichnung	Einheit	4. Vj 2016	3. Vj 2017	4. Vj 2017	4. Vj 2017 Anzahl der Unternehmen
1	2	3	4	5	6	7
3030 50 901	- Andere Teile für Luft- und Raumfahrzeuge	1000 EUR	5 200 578	4 248 790	5 124 318	72
3030 60 300	Überholungs- und Umbauarbeiten an Luftfahrzeugen sowie an Motoren und Triebwerken dafür - von Luftfahrzeugmotoren und -triebwerken	1000 EUR	.	.	.	2
3030 60 500	- von Hubschraubern	1000 EUR	-	-	-	
3030 60 700	- von Flugzeugen	1000 EUR	17 413	23 618	31 905	9
3091 11 000	Krafträder und Fahrräder mit Hilfsmotor, mit Hubkolbenverbrennungsmotor mit einem Hubraum von 50 cm ³ oder weniger	St 1000 EUR	- -	- -	- -	-
3091 12 000	Krafträder mit Hubkolbenverbrennungsmotor mit einem Hubraum von mehr als 50 cm ³ , auch mit Beiwagen	St 1000 EUR	1
3091 13 000	Andere Krafträder; Beiwagen	St 1000 EUR	55 982 75 856	52 828 77 517	76 831 111 136	8
3091 20 300	Teile und Zubehör für Krafträder und Beiwagen - Sättel für Krafträder (einschl. Mopeds)	St 1000 EUR	- -	- -	- -	-
3091 20 900	- Andere Teile und Zubehör für Krafträder (einschl. Mopeds)	1000 EUR	57 291	91 618	67 145	13
3091 31 000	Hubkolbenverbrennungsmotoren mit Fremdzündung für Krafträder, mit einem Hubraum von 1 000 cm ³ oder weniger darunter zum Absatz bestimmt	St St 1000 EUR	* - -	- - -	- - -	- -
3091 32 001	Hubkolbenverbrennungsmotoren mit Fremdzündung für Krafträder, mit einem Hubraum von mehr als 1 000 cm ³ - Rumpf- bzw. halbfertige Motoren darunter zum Absatz bestimmt	St St 1000 EUR	* - -	- - -	- - -	- -
3091 32 005	- fertige Motoren darunter zum Absatz bestimmt	St St 1000 EUR	*	1 1
3092 10 300	Zweiräder u.a. Fahrräder (einschl. Lastendreirädern), ohne Motor - Zweiräder u.a. Fahrräder (einschl. Lastendreirädern), ohne Kugellager	St 1000 EUR	2
3092 10 502	- Zweiräder u.a. Fahrräder (einschl. Lastendreirädern), mit Kugellager - - Mountain Bikes (einschl. All-Terrain-Bikes)	St 1000 EUR	176 631 53 187	142 281 55 341	160 093 56 254	7
3092 10 504	- - Touren-Räder	St 1000 EUR	26 959 8 264	10 917 3 992	18 276 5 510	6
3092 10 505	- - Sport-Räder	St 1000 EUR	44 338 38 869	30 568 37 234	42 744 43 329	6
3092 10 509	- - Andere Räder	St 1000 EUR	50 889 21 508	16 629 12 725	17 730 12 571	6
3092 20 300	Rollstühle u.a. Fahrzeuge für Kranke und Körperbehinderte - ohne Vorrichtung zur mechanischen Fortbewegung	St 1000 EUR	23 080 21 037	27 779 24 662	23 997 22 665	9
3092 20 900	- mit Motor oder anderer Vorrichtung zur mechanischen Fortbewegung	St 1000 EUR	10 648 22 788	10 337 23 734	9 113 21 681	8
3092 30 100	Teile und Zubehör für Zweiräder u.a. Fahrräder, ohne Motor, sowie für Rollstühle u.a. Fahrzeuge für Behinderte - Rahmen und Gabeln, für Fahrräder	St 1000 EUR	1 116 .	945 .	. .	4
3092 30 300	- Teile für Fahrradrahmen und -gabeln; Freilaufzahnkränze; teile für Bremsen (einschl. Bremsnaben), Pedale, Tretlager, Lenker, Gepäckträger, Ketten-schaltungen u.a. Fahrradteile	1000 EUR	13 360	16 671	15 555	13

3 Produktion nach Güterarten - Deutschland

Melde-Nr.	Bezeichnung	Einheit	4. Vj 2016	3. Vj 2017	4. Vj 2017	4. Vj 2017 Anzahl der Unternehmen
1	2	3	4	5	6	7
3092 30 700	- Teile und Zubehör für Rollstühle u.a. Fahrzeuge für Kranke und Körperbehinderte	1000 EUR	31 784	38 536	35 092	23
3092 30 900	- Andere Teile und Zubehör für Zweiräder u.a. Fahrräder, ohne Motor, z.B. Felgen, Speichen, Sättel, Lenker	1000 EUR	17 304	18 384	17 081	12
3092 40 300	Kinderwagen und Teile dafür - Kinderwagen	St 1000 EUR	21 198 7 791	23 297 8 005	19 594 6 294	4
3092 40 500	- Teile für Kinderwagen	1000 EUR	1 678	1 585	1 384	4
3099 10 001	Fahrzeuge, a.n.g. (z.B. Schubkarren, einrädri- ge Handtransportfahrzeuge, Gespannfahrzeuge für Tiere) - Einrädri- ge Handtransportgeräte (z.B. Schubkarren)	St 1000 EUR	33 546 1 743	47 229 2 504	33 992 1 913	3
3099 10 003	- Zweirädri- ge Handtransportgeräte (z.B. Sack-, Stech- und Fasskarren)	St 1000 EUR	80 397 4 737	67 446 4 026	64 874 4 104	12
3099 10 004	- Drei- und mehrrädri- ge Handtransportgeräte bis 1 t Traglast	St 1000 EUR	302 157 53 001	264 747 48 586	302 461 57 851	31
3099 10 009	- Andere Fahrzeuge (z.B. drei- und mehrrädri- ge Handtransportgeräte über 1 t Traglast, Kutschen, Sulkis u.a. Gespannfahrzeuge für Tiere)	St 1000 EUR	.	.	.	6
3099 99 000	Veredlung von Erzeugnissen dieser Güterabteilung	1000 EUR	901	1 237	1 083	4

3 Produktion nach Güterarten - Deutschland

Melde-Nr.	Bezeichnung	Einheit	4. Vj 2016	3. Vj 2017	4. Vj 2017	4. Vj 2017 Anzahl der Unternehmen
1	2	3	4	5	6	7
	Möbel					
	Sitzmöbel und Teile dafür; Teile für Möbel					
	Sitzmöbel und Teile dafür					
	Sitzmöbel, vorwiegend mit Gestell aus Metall					
	- Drehstühle mit verstellbarer Sitzhöhe					
3100 11 550	- - gepolstert, mit Rückenlehne und mit Rollen oder Gleitern	St 1000 EUR	503 588 104 919	463 915 95 315	503 899 104 618	28
3100 11 590	- - Andere Drehstühle mit verstellbarer Sitzhöhe	St 1000 EUR	.	.	.	9
	- Gepolsterte Sitzmöbel, mit Gestell aus Metall					
3100 11 705	- - für Büros	St 1000 EUR	326 746 43 418	285 785 37 824	318 740 43 963	20
3100 11 709	- - Andere gepolsterte Sitzmöbel, mit Gestell aus Metall	St 1000 EUR	386 833 23 800	341 832 22 606	388 072 24 721	24
	- Nicht gepolsterte Sitzmöbel, mit Gestell aus Metall					
3100 11 903	- - Schulsitzmöbel (ohne Reihengestühl)	St 1000 EUR	288 164 11 776	596 374 24 270	354 882 13 748	9
3100 11 909	- - Andere Sitzmöbel, mit Gestell aus Metall	St 1000 EUR	386 254 41 908	408 758 40 284	409 066 39 856	40
	Sitzmöbel, vorwiegend mit Gestell aus Holz, Stuhlrohr, Korbweiden, Bambus o.ä. Stoffen					
3100 12 100	- In Liegen umwandelbare Sitzmöbel (ohne Gartenmöbel und Campingausstattungen)	St 1000 EUR	280 017 88 191	255 357 63 473	290 116 84 434	33
3100 12 300	- Sitzmöbel aus Stuhlrohr, Korbweiden, Bambus o.ä. Stoffen	St 1000 EUR	.	.	.	2
	- Gepolsterte Sitzmöbel, mit Gestell aus Holz					
3100 12 501	- - für Büros	St 1000 EUR	.	3 383 893	4 467 1 279	4
3100 12 503	- - Sessel (auch einsitzige gepolsterte Anbauelemente)	St 1000 EUR	275 033 125 738	209 336 96 472	258 908 118 436	50
3100 12 509	- - Andere gepolsterte Sitzmöbel, mit Gestell aus Holz (ohne Sessel)	St 1000 EUR	170 911 74 903	136 066 56 626	147 581 63 625	57
	- Nicht gepolsterte Sitzmöbel, mit Gestell aus Holz					
3100 12 905	- - Gartenstühle und Gartenbänke	St 1000 EUR	.	576	952 162	4
3100 12 907	- - Schulsitzmöbel (ohne Reihengestühl)	St 1000 EUR	.	.	.	3
3100 12 909	- - Andere nicht gepolsterte Sitzmöbel, mit Gestell aus Holz	St 1000 EUR	16 026 2 681	25 409 2 977	23 841 2 978	29
3100 13 000	Gartenmöbel aus Kunststoff, andere Sitzmöbel, a.n.g.	St 1000 EUR	.	100 091 4 984	84 847 3 793	6
	Teile für Sitzmöbel					
3100 14 001	- aus Holz	1000 EUR	13 706	12 793	13 360	34
3100 14 003	- aus Metall	1000 EUR	110 179	112 922	112 468	25
3100 14 405	- aus Kunststoff	1000 EUR	67 353	78 840	76 905	30
3100 14 409	- aus anderen Stoffen	1000 EUR	41 991	45 596	42 719	21
	Teile für Möbel (ohne solche für Sitzmöbel)					
3100 20 300	- aus Metall	1000 EUR	144 610	156 121	148 893	72
3100 20 500	- aus Holz	1000 EUR	237 149	243 877	254 236	149
	- aus anderen Stoffen					
3100 20 905	- - aus Kunststoff	1000 EUR	73 507	78 982	78 860	46
3100 20 909	- - aus anderen Stoffen	1000 EUR	9 078	11 038	11 160	14
3100 91 000	Polsterung von Sitzmöbeln	1000 EUR	13 839	13 643	15 065	22
	Büromöbel, Ladenmöbel aus Holz					
	Büromöbel aus Metall und Holz;					
	Ladenmöbel aus Holz					
	Büromöbel aus Metall					
3101 11 100	- Zeichentische	St 1000 EUR	- -	- -	- -	-

3 Produktion nach Güterarten - Deutschland

Melde-Nr.	Bezeichnung	Einheit	4. Vj 2016	3. Vj 2017	4. Vj 2017	4. Vj 2017 Anzahl der Unternehmen
1	2	3	4	5	6	7
3101 11 401	- Metallbüromöbel mit einer Höhe von 80 cm oder weniger - - Metallschreibtische	St 1000 EUR	90 891 31 277	87 445 30 537	61 515 25 122	15
3101 11 403	- - Andere Metalltische	St 1000 EUR	49 465 9 689	57 043 9 494	53 453 10 211	12
3101 11 409	- - Regale und andere Möbel	St 1000 EUR	.	103 587 5 021	.	14
3101 11 703	- Metallmöbel mit einer Höhe von mehr als 80 cm - - Metallschränke mit Türen oder Rollläden	St 1000 EUR	67 142 9 367	69 602 10 739	70 428 10 758	12
3101 11 705	- - Karteischränke u.a. Schränke mit Schubladen	St 1000 EUR	22 140 8 355	22 857 9 277	23 317 9 046	5
3101 11 709	- - Andere Metallmöbel für Büros, mit einer Höhe von mehr als 80 cm (einschl. raumteilende Möbelemente)	St 1000 EUR	106 631 44 762	111 289 43 089	121 876 49 840	15
3101 12 001	Holzmöbel für Büros - Holzschreibtische mit einer Höhe von 80 cm oder weniger	St 1000 EUR	506 183 119 284	500 137 117 318	526 736 130 529	68
3101 12 003	- Andere Holztische, mit einer Höhe von 80 cm oder weniger	St 1000 EUR	69 875 19 265	71 875 18 238	71 708 20 128	32
3101 12 004	- Holzschränke, Regale u.a. Holzmöbel für Büros, mit einer Höhe von 80 cm oder weniger	St 1000 EUR	375 015 52 192	462 824 54 790	411 591 51 972	55
3101 12 006	- - Andere Holzmöbel für Büros mit einer Höhe von mehr als 80 cm - - Raumteilende Möbelemente (kombinierte Systemschränkelemente)	St 1000 EUR	72 234 19 758	77 028 18 952	79 372 21 763	49
3101 12 007	- - Holzschränke und -regale	St 1000 EUR	229 280 58 620	205 794 55 303	218 514 58 720	69
3101 12 008	- - Andere kombinierbare Elemente	St 1000 EUR	59 877 7 620	20 078 5 399	20 438 5 023	28
3101 12 009	- - Andere Holzmöbel für Büros	St 1000 EUR	58 596 13 157	42 606 11 789	85 888 14 645	58
3101 13 000	Ladenmöbel aus Holz	St 1000 EUR	291 916 401 691	285 517 356 146	344 032 394 034	228
3102 10 001	Küchenmöbel aus Holz - Einbausküchenelemente	St 1000 EUR	8 109 225 1 083 404	7 594 653 1 012 424	8 034 210 1 073 281	131
3102 10 009	- Andere Holzmöbel für Küchen (z.B. Küchen-, Gaststätten-, Kantinen-, Spültische)	St 1000 EUR	132 747 30 724	51 176 12 565	32 255 10 607	23
3103 11 005	Matratzen Sprungrahmen, Auflegematratzen Sprungrahmen - mit Federung	St 1000 EUR	177 224 6 194	143 834 5 235	152 261 5 662	5
3103 11 009	- Andere Sprungrahmen	St 1000 EUR	832 658 40 127	674 851 31 996	747 610 34 958	19
3103 12 300	Auflegematratzen - aus Zellkautschuk, auch überzogen (Latex)	St 1000 EUR	20 906 4 010	14 356 3 372	14 261 3 592	14
3103 12 500	- aus Zellkunststoff, auch überzogen (Polyurethan)	St 1000 EUR	769 355 71 459	713 754 64 173	727 404 66 167	34
3103 12 700	- aus anderen Stoffen mit Federkern	St 1000 EUR	568 301 63 067	465 636 53 227	462 087 55 414	23
3103 12 900	- Andere Auflegematratzen aus anderen Stoffen (einschl. Wollmatratzen)	St 1000 EUR	82 145 5 923	74 532 5 510	72 346 5 862	8
3109 11 001	Sonstige Möbel Metallmöbel, a.n.g. (ohne Büromöbel) - Schulmöbel (ohne Sitzmöbel)	St 1000 EUR	123 946 10 622	299 237 25 943	160 737 13 738	10
3109 11 002	- Wohnmöbel	St 1000 EUR	109 829 13 054	44 933 10 214	121 890 13 158	8
3109 11 003	- Bettstellen	St 1000 EUR	23 636 .	22 376 .	25 651 .	5

3 Produktion nach Güterarten - Deutschland

Melde-Nr.	Bezeichnung	Einheit	4. Vj 2016	3. Vj 2017	4. Vj 2017	4. Vj 2017 Anzahl der Unternehmen
1	2	3	4	5	6	7
3109 11 005	- Spezialmöbel für Läden	St 1000 EUR	1 454 961 90 287	1 681 376 98 581	1 520 692 87 552	42
3109 11 007	- Möbel und Spezialeinrichtungen für Laboratorien (z.B. Tische, Schränke, Trennwände, Abzughauben, Spüleinrichtungen)	St 1000 EUR	80 865 30 307	58 521 24 701	86 299 30 115	15
3109 11 009	- Andere Metallmöbel, a.n.g. Schlaf-, Ess- und Wohnzimmermöbel, aus Holz	St 1000 EUR	2 124 250 192 214	2 286 806 168 440	2 288 842 191 131	94
3109 12 303	- - - Liegen (auch sog. französische Betten)	St 1000 EUR	137 420 57 760	120 870 44 284	128 313 54 068	22
3109 12 305	- - - Andere Betten	St 1000 EUR	204 085 33 786	168 991 27 808	181 850 30 662	52
3109 12 307	- - - Schlafzimmerschränke	St 1000 EUR	1 238 165 158 081	1 274 438 147 360	1 275 632 153 775	75
3109 12 309	- - - Andere Schlafzimmermöbel (z.B. Frisierkommoden, Nachttische)	St 1000 EUR	1 552 030 73 773	1 610 104 72 575	1 480 206 68 738	48
3109 12 501	- Ess- und Wohnzimmermöbel - - Wohn- und Esszimmertische	St 1000 EUR	85 817 20 357	54 763 15 510	68 702 17 833	34
3109 12 503	- - Andere Tische (Kleintische)	St 1000 EUR	34 001 3 522	27 583 2 845	29 321 2 645	18
3109 12 505	- - Wohnzimmerschränke, Bücherschränke	St 1000 EUR	76 793 25 930	70 529 22 212	91 160 27 618	50
3109 12 506	- - Schrankwände (auch als Raumteiler)	St 1000 EUR	131 001 58 005	109 197 49 957	129 460 59 014	54
3109 12 509	- - Andere Ess- und Wohnzimmermöbel (z.B. Sideboards)	St 1000 EUR	1 963 885 90 962	1 723 066 80 225	2 022 671 90 704	61
3109 13 001	Holz- und Kunststoffmöbel, a.n.g. - Badezimmermöbel	St 1000 EUR	810 062 96 377	818 817 103 364	817 703 97 301	57
3109 13 003	- Gartenmöbel	St 1000 EUR	663 493	1 410 281	380 127	5
3109 13 005	- Garderobenmöbel, Schuhschränke, Schuhregale	St 1000 EUR	237 478 25 118	187 637 19 543	230 921 24 925	45
3109 13 007	- Schulmöbel (ohne Sitzmöbel)	St 1000 EUR	88 007 23 430	108 106 28 372	94 509 25 054	12
3109 13 008	- Möbel für Laboratorien aus Holz (z.B. Tische, Schränke, Trennwände)	St 1000 EUR	35 485 32 715	28 747 20 736	34 550 36 331	14
3109 13 009	- Andere Holz- und Kunststoffmöbel, a.n.g. Kunststoffmöbel; Möbel aus anderen Stoffen (einschl. Stuhlrohr, Korbweide u.ä. Stoffen) (ohne Sitzmöbel)	St 1000 EUR	1 655 415 70 001	1 463 493 68 372	1 659 879 72 839	98
3109 14 303	- - Kunststoffmöbel - - - Badezimmermöbel	St 1000 EUR	.	.	.	3
3109 14 305	- - Gartenmöbel	St 1000 EUR	4 280	2 007	.	5
3109 14 309	- - Andere Kunststoffmöbel	St 1000 EUR	6 417	165 897 6 950	6 683	14
3109 14 500	- Möbel aus anderen Stoffen (einschl. Stuhlrohr, Korbweide, Bambus o.ä. Stoffen)	St 1000 EUR	12 230 8 231	12 493 9 462	15 859 8 466	10
3199 99 000	Veredlung von neuen Möbeln (ohne Polsterung von Sitzmöbeln)	1000 EUR	2 127	2 343	2 127	14

3 Produktion nach Güterarten - Deutschland

Melde-Nr.	Bezeichnung	Einheit	4. Vj 2016	3. Vj 2017	4. Vj 2017	4. Vj 2017 Anzahl der Unternehmen
1	2	3	4	5	6	7
	Waren a.n.g. Münzen, Schmuck und ähnliche Erzeugnisse					
3211 10 000	Münzen	kg 1000 EUR	840 095 7 169	1 473 495 9 839	1 033 475 8 911	10
3212 11 000	Schmuck, Gold- und Silberschmiedewaren (ohne Fantasieschmuck) Bearbeitete (nicht nur roh gesägt oder grob geformt), jedoch nicht aufgereichte, montierte oder gefasste Zuchtperlen, Diamanten, Edelsteine, synthetische oder rekonstituierte Steine	1000 EUR	11 655	13 864	14 818	5
3212 12 000	Bearbeitete Industriediamanten; Staub und Pulver von Edelsteinen, Schmucksteinen, synthetischen Edelsteinen oder Schmucksteinen	1000 EUR	-	-	-	
3212 13 301	Schmuckwaren, Gold- und Silberschmiedewaren, Teile dafür - Schmuckwaren und Teile dafür, aus Edelmetallen oder Edelmetallplattierungen - - aus Silber, auch mit anderen Edelmetallen überzogen oder plattiert	1000 EUR	10 990	10 755	12 326	23
3212 13 303	- - aus Gold, auch mit anderen Edelmetallen überzogen oder plattiert	1000 EUR	105 887	80 511	98 003	39
3212 13 305	- - aus Platin oder Platinbeimetalen, auch mit anderen Edelmetallen überzogen oder plattiert	1000 EUR	4 302	4 764	4 359	15
3212 13 307	- - aus Edelmetallplattierungen auf unedlen Metallen	1000 EUR	3 940	3 087	3 283	8
3212 13 513	- Gold- und Silberschmiedewaren aus Silber, aus anderen Edelmetallen und aus Edelmetallplattierungen auf unedlen Metallen - - aus Silber, auch mit anderen Edelmetallen überzogen oder plattiert - - - Essbestecke u.a. Tischgeräte (z.B. Schöpfkellen, Schaumkellen, Tortenheber etc.)	1000 EUR	1 715	.	.	3
3212 13 515	- - - Tafelgeschirr u.ä. Tischgeschirr (z.B. Schalen, Platten etc.)	1000 EUR	610	547	642	3
3212 13 517	- - - Andere Silberschmiedewaren und Teile dafür	1000 EUR	.	.	.	2
3212 13 530	- - aus anderen Edelmetallen, auch mit Edelmetallen überzogen oder plattiert	1000 EUR	2 739	2 699	2 056	5
3212 13 550	- - aus Edelmetallplattierungen auf unedlen Metallen (z.B. Essbestecke, Tafelgeschirr u.ä. Tischgeräte)	1000 EUR	1 862	1 697	2 374	5
3212 13 800	Umarbeitung von Edelsteinen und Schmuck	1000 EUR	-	-	-	
3212 14 000	Andere Waren aus Edelmetallen oder -plattierungen; Waren aus Perlen, Edelsteinen, Schmucksteinen, synthetischen oder rekonstituierten Steinen	1000 EUR	.	4 606	.	6
3213 10 003	Fantasieschmuck - Uhrarmbänder und anderer Fantasieschmuck, aus unedlen Metallen, auch versilbert, vergoldet oder platiniiert, Imitationsschmuck u.ä. - - Uhrarmbänder und Teile dafür, aus unedlen Metallen, auch vergoldet oder versilbert sowie Fantasieschmuck versilbert, vergoldet oder platiniiert	1000 EUR	.	2 696	2 548	3
3213 10 008	- - Anderer Fantasieschmuck, a.n.g.	1000 EUR	.	6 552	9 478	13
3220 11 100	Musikinstrumente Musikinstrumente und Teile dafür Klaviere u.a. Saiteninstrumente mit Klaviatur - Klaviere mit aufrecht stehendem Rahmen	St 1000 EUR	985 7 584	804 6 475	902 7 191	10
3220 11 300	- Flügel	St 1000 EUR	513 21 093	430 18 226	494 20 989	10

3 Produktion nach Güterarten - Deutschland

Melde-Nr.	Bezeichnung	Einheit	4. Vj 2016	3. Vj 2017	4. Vj 2017	4. Vj 2017 Anzahl der Unternehmen
1	2	3	4	5	6	7
3220 11 500	- Cembali u.a. Saiteninstrumente mit Klaviatur	St 1000 EUR	-	-	-	-
3220 12 000	Streichinstrumente, Gitarren, andere Saiteninstrumente (ohne Saiteninstrumente mit Klaviatur)	St 1000 EUR	.	.	.	1
3220 13 100	Orgeln, Harmonien u.ä. Musikinstrumente mit Klaviatur; Akkordeons u.ä.; Mundharmonikas; Blasinstrumente	St 1000 EUR	.	9	.	5
3220 13 400	- Orgeln (mit Pfeifen und Klaviatur); Harmonien u.ä. Musikinstrumente mit Klaviatur und durchschlagenden Metallzungen	St 1000 EUR	7 251	2 527	3 101	2
3220 13 701	- Akkordeons u.ä. Musikinstrumente; Mundharmonikas	St 1000 EUR	.	.	.	2
3220 13 702	- Blechblasinstrumente u.a. Blasinstrumente	St 1000 EUR	1 165 1 048	1 032 1 229	.	4
3220 13 703	- - Trompeten, Kornette, Flügelhörner	St 1000 EUR	1 076 2 905	772 2 556	783 2 428	4
3220 13 704	- - Waldhörner, Tenorhörner, Baritonhörner, Althörner	St 1000 EUR	.	.	.	3
3220 13 706	- - Tuben	St 1000 EUR	800 713	534 605	641 655	4
3220 13 707	- - Andere Blechblasinstrumente, z.B. Posaunen	St 1000 EUR	207 547 2 515	236 396 2 315	205 418 2 552	3
3220 13 708	- - Andere Blasinstrumente	St 1000 EUR	561 2 405	489 2 115	455 2 177	4
3220 13 709	- - Blockflöten	St 1000 EUR	.	.	.	2
3220 14 000	- - Fagotte, Oboen	St 1000 EUR	.	.	.	2
3220 15 000	- - Klarinetten, Saxophone	St 1000 EUR	.	.	.	2
3220 15 100	- - Andere Blasinstrumente, a.n.g.	St 1000 EUR	.	.	.	2
3220 15 300	Musikinstrumente, bei denen der Ton elektrisch erzeugt wird oder elektrisch verstärkt werden muss (ohne Schlaginstrumente)	St 1000 EUR	.	.	.	2
3220 16 000	Schlaginstrumente; andere Musikinstrumente, a.n.g.	St 1000 EUR	187 431 4 587	147 169 3 176	155 857 3 607	4
3220 20 001	- Schlaginstrumente (z.B. Trommeln, Xylophone, Becken, Kastagnetten und Maracas)	St 1000 EUR	.	.	.	1
3220 20 002	- Spieldosen, Orchestrien, Drehorgeln u.a. Musikinstrumente, a.n.g.; Lockpfeifen aller Art; Signalpfeifen, -hörner u.a. Mundblasinstrumente zu Ruf- oder Signalzwecken)	St 1000 EUR	.	.	.	1
3220 20 003	Metronome, Stimmgabeln, Stimpfpfeifen; Musikwerke für Spieldosen; Musiksaiten	St 1000 EUR	.	.	.	3
3220 20 004	Teile und Zubehör für Musikinstrumente	St 1000 EUR	.	.	.	3
3220 20 005	- für Klaviere	1000 EUR	6 417	5 743	6 695	7
3220 20 006	- für Orgeln, Harmonien und ähnliche	1000 EUR	2 787	3 709	3 483	5
3220 20 007	- für elektrische Musikinstrumente	1000 EUR	.	.	.	1
3220 20 008	Musikinstrumente mit Klaviatur	1000 EUR	3 141	3 520	3 275	8
3220 20 009	- für Saiteninstrumente	1000 EUR	1 238	1 244	1 856	9
3220 20 010	- für Blasinstrumente	1000 EUR	10 170	8 955	10 043	8
3220 20 011	- für andere Musikinstrumente	1000 EUR	.	.	.	8
3230 11 310	Sportgeräte	Paar 1000 EUR	.	.	.	2
3230 11 370	Ski und Skiausrüstungen für den Wintersport, außer Schuhe; Schlitt- und Rollschuhe; Teile dafür	1000 EUR	.	.	.	4
	- Ski, Skibindungen u.a. Skiausrüstungen	1000 EUR	.	.	.	2
	- - Ski	1000 EUR	.	.	.	2
	- - Skibindungen u.a. Skiausrüstungen für den Wintersport	1000 EUR	.	.	.	4

3 Produktion nach Güterarten - Deutschland

Melde-Nr.	Bezeichnung	Einheit	4. Vj 2016	3. Vj 2017	4. Vj 2017	4. Vj 2017 Anzahl der Unternehmen
1	2	3	4	5	6	7
3230 11 500	- Schlittschuhe und Rollschuhe (einschl. Stiefel mit fest angebrachten Rollschuhen), Teile und Zubehör dafür	1000 EUR	-	-	-	
3230 12 000	Skischuhe für den Wintersport	Paar 1000 EUR	.	.	.	1
3230 13 000	Wasserski, Surfbretter, Windsurfer u.a. Ausrüstungen, für den Wassersport	1000 EUR	.	.	.	1
3230 14 003	Geräte und Ausrüstungsgegenstände für Turnhallen, Fitnessstudios sowie Leicht- und Schwerathletik - für Turnhallen und Fitnessstudios	1000 EUR	34 888	31 386	35 984	22
3230 14 005	- für Leicht- oder Schwerathletik	1000 EUR	6 821	7 293	7 567	7
3230 15 100	Spezialsporthandschuhe; Ball- und Freiluftsportgeräte, a.n.g.; Schwimm- und Planschbecken - Spezialsporthandschuhe aus Leder oder rekonstituiertem Leder	Paar 1000 EUR	-	-	-	-
3230 15 300	- Golfschläger u.a. Golfausrüstungen	1000 EUR	-	-	-	
3230 15 500	- Geräte und Ausrüstungen für Tischtennis	1000 EUR	.	.	.	2
3230 15 600	- Tennisschläger, Federball- o.ä. Schläger, auch ohne Bespannung	St 1000 EUR	-	-	-	-
3230 15 800	- Bälle (ohne Golf- und Tischtennisbälle)	St 1000 EUR	.	.	.	2
3230 15 903	- - Andere Geräte und Ausrüstungsgegenstände, für andere Sportarten oder Freiluftspiele - - Schaukeln und Rutschen u.a. Spielplatzgeräte	1000 EUR	58 602	64 811	63 418	41
3230 15 909	- - Andere Geräte und Ausrüstungsgegenstände, für andere Sportarten oder Freiluftspiele, a.n.g. Angelruten u.a. Angelgerät; andere Ausrüstungsgegenstände für Jagd oder Sportfischerei, a.n.g.	1000 EUR	40 627	36 308	40 163	21
3230 16 003	- Angelruten, Angelhaken und Angelrollen	1000 EUR	.	.	.	1
3230 16 005	- Anderes Angelgerät (z.B. Handnetze zum Landen von Fischen, Schmetterlingsnetze), Lockgeräte (ohne Lockpfeifen) u.ä. Jagdgeräte	1000 EUR	.	.	.	1
3240 11 000	Spielwaren Puppen; Spielzeug, Tiere oder nichtmenschliche Wesen darstellend; Teile und Zubehör für Puppen Puppen, nur Nachbildungen von Menschen darstellend	St 1000 EUR	.	.	.	3
3240 12 001	Spielzeug, Tiere oder nichtmenschliche Wesen darstellend - Füllmaterial enthaltend	St 1000 EUR	685 110 11 588	611 293 10 575	708 012 13 455	4
3240 12 003	- - aus Holz	St 1000 EUR	.	.	.	2
3240 12 009	- - aus Kunststoff und aus anderen Stoffen	St 1000 EUR	.	.	.	2
3240 13 000	Teile und Zubehör für Puppen (einschl. Bekleidung und Bekleidungszubehör, Schuhen und Kopfbedeckungen)	1000 EUR	363	.	432	4
3240 20 003	Elektrische Eisenbahnen (einschl. Zubehör); maßstabgetreu verkleinerte Modelle zum Zusammenbauen, Bausätze und Baukastenspielzeug - Elektrische Eisenbahnen (einschl. Schienen, Signalen u.a. Zubehör)	1000 EUR	38 506	30 276	38 119	12
3240 20 005	- Maßstabgetreu verkleinerte Modelle zum Zusammenbauen, auch mit Antrieb	St 1000 EUR	1 143 869 6 958	851 380 4 521	1 067 665 6 386	5
3240 20 008	- - Andere Bausätze und Baukastenspielzeug - - aus Kunststoff	St 1000 EUR	.	.	.	4
3240 20 009	- aus anderen Stoffen (einschl. aus Holz)	St 1000 EUR	.	.	.	3

3 Produktion nach Güterarten - Deutschland

Melde-Nr.	Bezeichnung	Einheit	4. Vj 2016	3. Vj 2017	4. Vj 2017	4. Vj 2017 Anzahl der Unternehmen
1	2	3	4	5	6	7
3240 31 000	Anderes Spielzeug (einschl. Musikspielzeuginstrumenten) Puppenwagen, Spielfahrzeuge, zum Besteigen und Fortbewegen durch Kinder geeignet	St 1000 EUR	497 594 22 194	388 933 19 779	492 054 23 070	9
3240 32 000	Puzzles	St 1000 EUR	.	.	.	1
3240 39 200	Anderes Spielzeug, a.n.g. - Musikspielzeuginstr. u. -geräte; Spielzeug, aufgemacht in Zusammenstell. od. Aufmachungen (ausgenommen elektr. Eisenbahnen, maßstabgetreu verkleinerte Modelle zum Zusammenbauen, Bausätze u. Baukastenspielzeug sowie Puzzles); Spielzeug u. Modelle, mit eingebautem Motor; Spielzeugwaffen	St 1000 EUR	.	.	.	4
3240 39 400	- Anderes Spielzeug aus Kunststoff	1000 EUR	148 643	150 595	151 991	20
3240 39 600	- Miniaturmodelle aus Metall, im Spritzgussverfahren hergestellt	1000 EUR	.	.	.	1
3240 39 900	- Anderes Spielzeug aus Kautschuk, aus Spinnstoffen, Metall und anderen Stoffen, a.n.g.	1000 EUR	4 866	3 393	4 510	12
3240 41 000	Anderer Spiele Spielkarten	kg 1000 EUR	.	.	.	2
3240 42 100	Billardspiele und Zubehör; Spiele, mit Münzen oder Spielmarken betrieben; elektrische Autorennspiele; andere Gesellschaftsspiele - Billardspiele und Zubehör	St 1000 EUR	-	-	-	-
3240 42 300	- Spiele, mit Münzen oder Spielmarken betrieben (ohne Kegelanlagen), Teile dafür	St 1000 EUR	39 691 125 739	41 159 76 277	38 966 67 489	5
3240 42 500	- Elektrische Auto-Rennspiele, die den Charakter von Gesellschaftsspielen haben	St 1000 EUR	-	-	-	-
3250 11 300	Medizinische und zahnmedizinische Apparate und Materialien Medizinische, chirurgische und zahnärztliche Instrumente, Apparate und Geräte Anderer Instrumente, Apparate und Geräte, für zahnärztliche Zwecke, Teile und Zubehör - Dentalbohrmaschinen, auch mit Sockel und eingebauten anderen zahnärztlichen Ausrüstungen	1000 St 1000 EUR	52 138 633	48 90 369	55 100 678	5
3250 11 505	- - Zahnärztliche Zangen, Modellier- und Polierinstrumente u.ä. Dentalinstrumente	1000 St 1000 EUR	21 320 43 857	22 929 43 766	21 378 47 665	15
3250 11 509	- - Andere zahnärztliche Instrumente, Apparate und Geräte, a.n.g.	1000 St 1000 EUR	27 323 149 696	27 397 74 924	27 983 78 966	27
3250 12 000	Sterilisierapparate für medizinische oder chirurgische Zwecke oder für Laboratorien	1000 St 1000 EUR	7 20 730	7 21 637	7 23 386	12
3250 13 110	Spritzen, Nadeln, Katheter, Kanülen - Spritzen, Nadeln, Katheter, - - Spritzen, auch mit Nadeln u.dgl.; andere augenärztliche u.ä. Kanülen u.dgl.	1000 St 1000 EUR	.	441 545 35 094	.	13
3250 13 130	Instrumente, Apparate und Geräte, für medizinische und chirurgische Zwecke, a.n.g., Teile und Zubehör - - Hohlnadeln aus Metall	1000 St 1000 EUR	512 2 273	369 2 111	462 2 105	5
3250 13 150	- - Operationsnähnadeln	1000 St 1000 EUR	31 670 4 493	33 192 4 968	33 513 5 187	4
3250 13 170	- - Katheter, Kanülen u.dgl.	1000 St 1000 EUR	359 292 109 686	383 090 114 775	337 220 116 636	44

3 Produktion nach Güterarten - Deutschland

Melde-Nr.	Bezeichnung	Einheit	4. Vj 2016	3. Vj 2017	4. Vj 2017	4. Vj 2017 Anzahl der Unternehmen
1	2	3	4	5	6	7
3250 13 200	- Andere augenärztliche Instrumente, Apparate und Geräte	1000 St 1000 EUR	163 86 469	153 86 992	233 89 044	16
3250 13 330	- Blutdruckmessgeräte, Endoskope - - Blutdruckmessgeräte	1000 St 1000 EUR	82 4 954	. 4 081	104 4 838	4
3250 13 350	- - Endoskope für medizinische Zwecke	1000 St 1000 EUR	275 218 221	258 222 692	275 231 223	20
3250 13 400	- Fieberthermometer	1000 St 1000 EUR	1
3250 13 530	- Künstliche Nieren; Apparate und Geräte, für Diathermie - - Künstliche Nieren	1000 St 1000 EUR	8 736 173 437	9 707 156 320	9 428 149 534	6
3250 13 550	- - Apparate und Geräte für Diathermie, (einschl. Ultraschalltherapiegeräte [ohne Nierensteinertrümmerer])	1000 St 1000 EUR	2
3250 13 630	- Transfusionsgeräte (einschl. Infusionsgeräten); Apparate und Geräte für Anästhesie - - Transfusionsgeräte (einschl. Infusionsgeräten)	1000 St 1000 EUR	. 154 170	295 462 140 798	. 156 190	14
3250 13 650	- - Apparate und Geräte für Anästhesie	1000 St 1000 EUR	. 93 045	. 85 345	. 89 575	8
3250 13 730	- Andere Apparate und Geräte, für medizinische und chirurgische Zwecke - - Lithotripsie-Geräte mit Ultraschall	1000 St 1000 EUR	. 15 507	. 12 179	. 10 012	4
3250 13 793	- - - elektromedizinisch und -chirurgisch arbeitend	1000 St 1000 EUR	212 121 216	252 114 540	267 132 920	29
3250 13 795	- - - Chirurgische Scheren, Zangen, Nadelhalter u.ä. chirurgische Instrumente	1000 St 1000 EUR	11 982 161 869	11 884 144 822	13 048 161 813	73
3250 13 799	- - - Andere Apparate und Geräte, für medizinische und chirurgische Zwecke, a.n.g.	1000 St 1000 EUR	. 769 251	306 637 760 931	. 827 723	125
3250 13 800	- Zentrifugen für Laboratorien	1000 St 1000 EUR	41 46 790	35 41 288	42 41 869	5
3250 21 303	Mechanotherapie- und Massageapparate und -geräte; Apparate und Geräte für die Psychotechnik, Atmungstherapie; Zubehör, Prothesen und orthopädische Vorrichtungen Mechanotherapie- und Massageapparate und -geräte; Apparate und Geräte für die Psychotechnik, Atmungstherapie; Gasmasken u.ä., Teile und Zubehör - Mechanotherapie- und Massageapparate und -geräte; Apparate und Geräte für die Psychotechnik und Atmungstherapie - - Elektrische Vibrations-Massagegeräte	1000 St 1000 EUR	. 1 336	. 1 290	. 1 641	7
3250 21 305	- - Andere Apparate und Geräte für Mechanotherapie und Psychotechnik	1000 St 1000 EUR	. 4 470	. 4 629	. 5 080	6
3250 21 800	- Apparate und Geräte für Ozon-, Sauerstoff- oder Aerosoltherapie, Beatmungsapparate zur Wiederbelebung und andere Apparate und Geräte für Atmungstherapie	1000 St 1000 EUR	. 195 020	. 140 073	. 163 731	20

3 Produktion nach Güterarten - Deutschland

Melde-Nr.	Bezeichnung	Einheit	4. Vj 2016	3. Vj 2017	4. Vj 2017	4. Vj 2017 Anzahl der Unternehmen
1	2	3	4	5	6	7
	Künstliche Gelenke; orthopädische Vorrichtungen; künstliche Zähne und andere Waren der Zahnprothetik; künstliche Körperteile und Organe, a.n.g.					
3250 22 350	- - Künstliche Gelenke	1000 St 1000 EUR	880 173 052	947 166 454	961 164 196	18
3250 22 390	- - Andere Apparate und Vorrichtungen für orthopädische Zwecke oder zum Behandeln von Knochenbrüchen	1000 EUR	203 764	211 603	226 674	179
3250 22 530	- Waren der Zahnprothetik - - Künstliche Zähne aus Kunststoffen	100 St 1000 EUR	41 461 19 494	47 198 18 853	49 376 21 066	48
3250 22 550	- - Künstliche Zähne aus anderen Stoffen	100 St 1000 EUR	10 665 10 482	10 670 11 881	11 249 12 462	39
3250 22 590	- - Andere Waren der Zahnprothetik	1000 EUR	267 171	258 509	288 321	471
3250 22 901	- Andere Prothesen und andere Waren der Prothetik	1000 EUR	192 411	189 021	206 754	120
3250 22 905	- Andere Vorrichtungen zum Beheben von Funktionsschäden oder Gebrechen	1000 EUR	99 181	111 839	113 927	50
3250 23 000	Teile und Zubehör für Prothesen und orthopädische Vorrichtungen	1000 EUR	27 193	32 753	36 072	17
	Möbel für die Human-, Zahn- und Tiermedizin oder die Chirurgie; Friseurstühle und ähnliche Stühle, mit Schwenk-, Kipp- und Hebevorrichtung; Teile dafür					
3250 30 300	- Dental, Friseurstühle o.ä. Stühle und Teile dafür	1000 St 1000 EUR	. 11 597	388 15 316	337 13 000	13
3250 30 500	- Andere Möbel für die Medizin oder Chirurgie und Teile dafür	1000 St 1000 EUR	321 140 338	487 127 951	557 141 015	47
	Brillen, Brillengläser, Teile dafür Kontaktlinsen, Brillengläser					
3250 41 300	- Kontaktlinsen	1000 St 1000 EUR	. .	58 499	57 380	3
	- Brillengläser aus Glas oder anderen Stoffen	1000 St 1000 EUR	- .	- .	- .	-
3250 41 530	- - ohne Korrektionswirkung, beide Flächen fertig bearbeitet	1000 St 1000 EUR	1
3250 41 550	- - Einstärkengläser (unifokal), mit Korrektionswirkung, beide Flächen fertig bearbeitet	1000 St 1000 EUR	4 047 43 493	4 295 51 971	3 864 45 836	15
3250 41 590	- - Mehrstärkengläser und Progressivgläser (Gleitsichtgläser), mit Korrektionswirkung, beide Flächen fertig bearbeitet	1000 St 1000 EUR	3 029 113 451	2 994 117 772	2 623 100 379	15
3250 41 700	- Andere Brillengläser aus Glas oder anderen Stoffen, mit Korrektionswirkung, eine Fläche fertig bearbeitet	1000 St 1000 EUR	1
	Brillen (Korrektions-, Schutz- u.a. Brillen) u.ä. Waren					
3250 42 500	- Sonnenbrillen	1000 St 1000 EUR	1
3250 42 900	- Andere Brillen u.ä. Waren	1000 St 1000 EUR	2 255 96 970	2 570 23 414	2 963 27 188	5
	Fassungen für Brillen oder für ähnliche Erzeugnisse					
3250 43 500	- aus Kunststoffen	1000 St 1000 EUR	63 4 274	71 5 141	62 4 656	6
3250 43 900	- aus anderen Stoffen (z.B. aus Metall oder Nichtmetall)	1000 St 1000 EUR	129 10 356	118 9 406	136 10 013	8
3250 44 000	Teile für Brillenfassungen oder für ähnliche Erzeugnisse	1000 EUR	16 964	18 744	18 009	8
	Andere Waren für medizinische oder chirurgische Zwecke					
3250 50 100	- Zahnzement und andere Zahnfüllstoffe; Zement zum Wiederherstellen von Knochen	1000 EUR	108 801	114 333	145 007	19

3 Produktion nach Güterarten - Deutschland

Melde-Nr.	Bezeichnung	Einheit	4. Vj 2016	3. Vj 2017	4. Vj 2017	4. Vj 2017 Anzahl der Unternehmen
1	2	3	4	5	6	7
3250 50 200	- Zubereitungen in Form von Gelen, die in Human- oder Veterinärmedizin als Gleitmittel für Körperteile bei chirurgischen Operationen, medizinischen Untersuchungen oder als Kontaktmittel zwischen Körper und medizinischen Geräten verwendet werden	t 1000 EUR	.	.	.	2
3250 50 300	- Nahtmaterial u. Klebstoffe für org. Gewebe, steril, für die Chirurgie zum Schließen von Wunden (ausg. steriles Catgut); sterile Laminariastifte und -tampons, resorbierbare blutstillende Einlagen für chirurgische oder zahnärztliche Zwecke; sterile Adhäsionsbarrieren zu chirurgischen oder zahnärztlichen Zwecken auch resorbierbar	1000 EUR	41 762	40 595	43 204	11
	Sonstige Erzeugnisse					
	Besen und Bürsten					
	Besen und Bürstenwaren, für Straßen- und Haushaltsreinigung, Tierpflege u.a.; Wischer aus Kautschuk oder ähnlichen geschmeidigen Stoffen					
3291 11 100	- Besen, aus Reisig oder anderen pflanzlichen Stoffen, gebunden, auch mit Stiel	1000 St 1000 EUR	.	.	.	1
3291 11 300	- Von Hand zu führende mechanische Fußbodenkehrer ohne Motor	1000 St 1000 EUR	.	.	.	1
	- Bürstenwaren für die Straßen- und Haushaltsreinigung (einschl. Schuh- und Kleiderbürsten); Bürsten für die Tierpflege					
3291 11 505	- - für die Straßenreinigung	1000 St 1000 EUR	5 571	2 450 7 489	2 245 6 123	11
3291 11 509	- - für die Haushaltsreinigung und für die Tierpflege	1000 St 1000 EUR	9 995 21 126	10 547 20 717	9 964 21 111	14
3291 11 900	- Andere Besen und Bürsten, a.n.g.; Wischer aus Kautschuk oder ähnlichen geschmeidigen Stoffen	1000 St 1000 EUR	671 4 274	656 5 501	684 4 647	5
	Bürsten und Pinsel zur Körperpflege (einschl. Zahnbürsten); Pinsel für Kunstmalerei, Schreibpinsel u.ä.					
	Pinsel zum Auftragen von kosmetischen Erzeugnissen					
3291 12 100	- Zahnbürsten	1000 St 1000 EUR	101 751 31 122	91 460 29 189	94 488 30 076	5
	- Rasierpinsel, Haar- u.a. Bürsten zur Körperpflege					
3291 12 350	- - Haarbürsten	1000 St 1000 EUR	.	.	.	2
3291 12 370	- - Rasierpinsel u.a. Bürsten zur Körperpflege (ohne Haarbürsten)	1000 St 1000 EUR	4 906 4 886	9 043 4 257	6 091 5 256	10
3291 12 500	- Pinsel für Kunstmalerei und Schreibpinsel	1000 St 1000 EUR	4 769 5 304	5 674 5 859	4 198 4 836	6
3291 12 700	- Pinsel zum Auftragen von kosmetischen Erzeugnissen	1000 St 1000 EUR	196 366 38 582	229 061 44 843	219 538 44 123	9
	Andere Bürsten und Pinsel, a.n.g.					
	- Bürsten und Pinsel zum Auftragen von Anstrichfarben, Lack oder dergleichen					
3291 19 303	- - Bürsten (z.B. Deckenbürsten)	1000 St 1000 EUR	.	.	.	3
3291 19 305	- - Pinsel	1000 St 1000 EUR	5 833 4 527	6 834 5 395	5 361 4 267	7
3291 19 500	- Kissen und Roller zum Anstreichen	1000 St 1000 EUR	16 276 7 249	.	.	2
3291 19 700	- Bürsten, die Teile von Maschinen, Apparaten oder Fahrzeugen sind	1000 St 1000 EUR	75 819 55 145	89 787 65 031	85 682 61 053	24
	Sonstige Erzeugnisse, a.n.g.					
	Sicherheitshandschuhe aus Leder oder rekonstituiertem Leder sowie Sicherheitskopfbedeckungen aus Kunststoff u.a. Material; andere Hüte und Kopfbedeckungen, aus Kautschuk oder Kunststoffen					
3299 11 300	- Schutzhandschuhe aus Leder oder rekonstituiertem Leder, für alle Berufe	Paar 1000 EUR	.	.	.	1

3 Produktion nach Güterarten - Deutschland

Melde-Nr.	Bezeichnung	Einheit	4. Vj 2016	3. Vj 2017	4. Vj 2017	4. Vj 2017 Anzahl der Unternehmen
1	2	3	4	5	6	7
3299 11 500	- Sicherheitskopfbedeckungen aus Kunststoff, Metall u.a. Stoffen	1000 St 1000 EUR	1 495 20 923	1 577 20 471	1 570 21 871	5
3299 11 900	- Andere Hüte und Kopfbedeckungen, aus Kautschuk oder Kunststoff	1000 St 1000 EUR	- -	- -	- -	-
3299 12 103	Kugelschreiber; Schreiber und Markierstifte, mit Filzspitze o.a. poröser Spitze; Füllbleistifte - Kugelschreiber - - mit Tinte	1000 St 1000 EUR	13 508 45 464	16 628 52 009	15 033 50 166	9
3299 12 105	- - mit Schaft oder Kappe aus Edelmetallen oder Edelmetallplattierungen (ohne solche mit Tinte)	1000 St 1000 EUR	2
3299 12 107	- - mit auswechselbarer Mine (ohne solche mit Tinte oder Schaft oder Kappe aus Edelmetallen oder Edelmetallplattierungen)	1000 St 1000 EUR	123 631 28 181	65 445 23 090	66 338 23 522	11
3299 12 109	- - Andere Kugelschreiber	1000 St 1000 EUR	2
3299 12 300	- Schreiber und Markierstifte, mit Filzspitze oder anderer poröser Spitze	1000 St 1000 EUR	141 450 43 989	123 387 36 431	101 400 29 998	12
3299 12 500	- Füllbleistifte (Dreh- und Druckstifte)	1000 St 1000 EUR	1 328 2 197	1 557 2 255	1 190 1 852	8
3299 13 300	Füllfederhalter u.a. Füllhalter - Füllfederhalter u.a. Füllhalter zum Zeichnen mit Tusche	1000 St 1000 EUR	67	2
3299 13 505	- Andere Füllfederhalter u.a. Füllhalter - - mit Schaft oder Kappe aus Edelmetallen oder Edelmetallplattierungen (ohne solche zum Zeichnen mit tusche)	1000 St 1000 EUR	3
3299 13 509	- - Andere Füllfederhalter u.a. Füllhalter (ohne solche zum Zeichnen mit Tusche)	1000 St 1000 EUR	3 239 18 591	3 749 20 827	3 085 18 527	7
3299 14 100	Zusammenstellungen von Schreibgeräten; Minen für Kugelschreiber; Schreibfedern und Teile für Schreibgeräte - Zusammenstellungen von Kugelschreibern, Füllhaltern und/oder Füllbleistiften	kg 1000 EUR	131 849 1 817	84 758 1 449	120 054 1 473	4
3299 14 300	- Minen für Kugelschreiber, aus Kugeln und Tintenbehälter bestehend	1000 St 1000 EUR	7 452 2 469	6 146 2 199	5 690 1 938	5
3299 14 500	- Schreibfedern und Schreibfederspitzen; Teile von Kugelschreibern, Füllhaltern, Füllbleistiften u. dgl.	1000 EUR	21 163	23 658	21 580	20
3299 15 100	Blei-, Kopier- und Farbstifte, Griffel, Minen für Stifte, Pastellstifte, Zeichenkohle, Schreib- oder Zeichenkreide und Schneiderkreide - Stifte mit festem Schutzmantel (Blei-, Kopier- und Farbstifte)	1000 St 1000 EUR	3
3299 15 300	- Minen für Stifte	1000 St 1000 EUR	2
3299 15 500	- Schreib- oder Zeichenkreide, Schneiderkreide u.ä.	kg 1000 EUR	2
3299 16 100	Schiefertafeln und Tafeln zum Schreiben oder Zeichnen; Datumstempel, Petschafte, Nummernstempel und dergleichen; Farbbänder für Schreibmaschinen u.ä. Farbbänder; Stempelkissen - Schiefertafeln und Tafeln zum Schreiben oder Zeichnen, auch gerahmt	1000 St 1000 EUR	41 11 887	39 12 661	46 13 616	12
3299 16 300	- Datumstempel, Petschafte, Nummernstempel u.ä. Waren, Zusammensetzstempel und Druckkästen, für den Handgebrauch	1000 EUR	6 098	5 757	6 179	16
3299 16 500	- Stempelkissen, auch getränkt, auch in Schachteln	1000 St 1000 EUR	1

3 Produktion nach Güterarten - Deutschland

Melde-Nr.	Bezeichnung	Einheit	4. Vj 2016	3. Vj 2017	4. Vj 2017	4. Vj 2017 Anzahl der Unternehmen
1	2	3	4	5	6	7
3299 16 700	- Farbbänder für Schreibmaschinen u.ä. Farbbänder, mit Tinte oder anders für Abdrucke präpariert, auch auf Spulen oder in Kassetten	1000 St 1000 EUR	- -	- -	- -	-
	Schirme; Stöcke, Peitschen u.ä. Waren; Druckknöpfe, Knöpfe, Reißverschlüsse; Teile dafür					
3299 21 300	Schirme; Stöcke, Peitschen u.ä. Waren - Regenschirme und Sonnenschirme (einschl. Stockschirme, Gartenschirme u.ä. Waren)	1000 St 1000 EUR	17 4 267	33 10 221	18 5 203	8
3299 21 500	- Gehstöcke, Sitzstöcke, Peitschen, Reitpeitschen u.ä. Waren	1000 St 1000 EUR	2
3299 22 000	Teile, Ausstattungen und Zubehör für Schirme, Stöcke und Peitschen (ohne Griffe und Knäufe)	1000 EUR	.	.	.	3
3299 23 301	Druckknöpfe und Teile dafür	1000 St 1000 EUR	3
3299 23 302	- - Knöpfe aus Kunststoff, nicht mit Spinnstoffen überzogen	1000 St 1000 EUR	28 917 2 074	26 135 1 880	26 134 1 867	3
3299 23 304	- - Andere Knöpfe	1000 St 1000 EUR	61 297 2 763	61 686 2 636	66 373 2 981	5
3299 23 306	- - mit Zähnen aus unedlen Metallen	1000 m 1000 St 1000 EUR	2 2
3299 23 307	- - mit Zähnen aus Kunststoff	1000 m 1000 St 1000 EUR	5 222 8 274 5 804	4 924 8 604 5 628	4 581 7 876 5 020	3 3
3299 24 300	Knopfformen u.a. Knopfteile, Knopffrohlinge; Teile für Reißverschlüsse - Knopfformen u.a. Knopfteile; Knopffrohlinge	kg 1000 EUR	2
3299 24 500	- Teile für Reißverschlüsse (einschl. Bänder und Streifen, aus unedlen Metallen oder Kunststoff)	1000 EUR	.	.	.	2
3299 30 000	Erzeugnisse aus Menschenhaaren oder Tierhaaren; ähnliche Erzeugnisse aus Spinnstoffen	1000 EUR	.	.	.	2
3299 41 100	Feuerzeuge, andere Anzünder, Pfeifen, Teile dafür; Erzeugnisse aus leicht entzündlichen Stoffen; Zündhölzer; flüssige Brennstoffe und brennbare Flüssiggase für Feuerzeuge oder Anzünder Feuerzeuge u.a. Anzünder; Tabakpfeifen (einschl. Pfeifenköpfen), Zigarren- und Zigarettenspitzen, Teile dafür - Feuerzeuge u.a. Anzünder, auch mechanisch oder elektrisch	1000 St 1000 EUR	1
3299 41 300	- Tabakpfeifen (einschl. Pfeifenköpfe), Zigarren- und Zigarettenspitzen und Teile dafür	kg 1000 EUR	2
3299 42 100	Zündmetalllegierungen, Erzeugnisse aus leicht entzündlichen Stoffen; Teile für Anzünder - Cer-Eisen u.a. Zündmetalllegierungen in jeder Form; Erzeugnisse aus leicht entzündlichen Stoffen	kg 1000 EUR	16 235 689 17 729	8 060 922 8 467	16 048 704 19 440	5
3299 42 300	- Teile für Anzünder (ohne Feuersteine und Dochte)	1000 EUR	-	-	-	
3299 43 000	Flüssige Brennstoffe und brennbare Flüssiggase für Feuerzeuge oder Anzünder, in Behältnissen mit einem Fassungsvermögen von 300 cm ³ oder weniger	1000 St 1000 EUR	2
3299 51 303	Andere Erzeugnisse, a.n.g. Fest-, Karnevals- o.a. Unterhaltungsartikel (einschl. Zauber- und Scherzartikeln) - Weihnachtsartikel - - aus Glas	1000 EUR	-	-	-	

3 Produktion nach Güterarten - Deutschland

Melde-Nr.	Bezeichnung	Einheit	4. Vj 2016	3. Vj 2017	4. Vj 2017	4. Vj 2017 Anzahl der Unternehmen
1	2	3	4	5	6	7
3299 51 309	- - aus anderen Stoffen	1000 EUR	.	.	.	3
	- Festartikel für andere Feste, Karnevals- oder andere Unterhaltungsartikel					
3299 51 505	- - aus Papier oder Pappe	1000 EUR	2 751	3 164	2 278	5
3299 51 509	- - aus anderen Stoffen	1000 EUR	9 059	2 980	7 898	5
	Frisierkämmen, Einsteckkämmen, Haarspangen u. dgl. aus anderem Material als Hartkautschuk oder Kunststoff; Haarnadeln, Frisiernadeln u.ä.; Parfümzerstäuber und Vorrichtungen und Köpfe dafür					
3299 52 200	- Frisierkämmen, Einsteckkämmen, Haarspangen u.dgl. aus anderem Material als Hartkautschuk oder Kunststoff	kg	-	-	-	-
		1000 EUR	-	-	-	-
3299 52 500	- Haarnadeln, Frisiernadeln, Haarklammern, Lockenwickler u.ä. Waren und Teile dafür	kg	.	.	.	1
		1000 EUR	.	.	.	
3299 52 800	- Parfümzerstäuber u.ä. Zerstäuber zu Toilettenzwecken, und Vorrichtungen und Köpfe dafür	kg	-	-	-	-
		1000 EUR	-	-	-	-
3299 53 000	Instrumente, Apparate, Geräte und Modelle zu Vorführzwecken (z.B. beim Unterricht oder auf Ausstellungen)	1000 St	1 131	2 320	1 816	29
		1000 EUR	75 840	73 155	74 802	
3299 54 000	Kerzen (Lichte) aller Art und dergleichen	kg	30 517 271	21 405 453	27 214 500	22
		1000 EUR	65 345	50 667	60 677	
3299 55 000	Künstliche Blumen, künstliches Blattwerk und künstliche Früchte sowie Teile dafür, Waren daraus	1000 EUR	-	-	-	
	Waren aus Därmen, Sehnen u.ä.; Vogelbälge; Elfenbein, Perlmutter und ähnliches, bearbeitet und Waren daraus; pflanzliche und mineralische Schnitzstoffe; Handsiebe; Vakuum-Isolierflaschen; Schneider- und Schaufensterpuppen und sonstige Waren, a.n.g.					
3299 59 100	- Atmungsapparate und -geräte und Gasmasken (ohne Apparate und Geräte für Atmungstherapie sowie Schutzmasken, ohne mechanische Teile und ohne auswechselbares Filterelement)	1000 St	498	483	489	5
		1000 EUR	32 268	35 084	40 708	
3299 59 200	- Waren aus Därmen, Goldschlägerhäutchen, Blasen oder Sehnen	1000 EUR	-	-	-	
3299 59 300	- Tierische Schnitzstoffe, bearbeitet und Waren daraus	1000 EUR	-	-	-	
3299 59 400	- Pflanzliche oder mineralische Schnitzstoffe, bearbeitet und Waren daraus; geformte oder geschnitzte Waren, a.n.g.; nicht gehärtete Gelatine, bearbeitet und Waren daraus	1000 EUR	.	.	.	2
3299 59 500	- Handsiebe	1000 EUR	-	-	-	
3299 59 600	- Vakuum-Isolierflaschen u.a. Vakuum-Isolierbehälter; Teile dafür (ohne Glaskolben)	1000 EUR	8 196	6 806	3 583	3
3299 59 700	- Schneiderpuppen, Schaufensterpuppen u.ä. Waren; bewegliche Figuren und Ausstellungsstücke für Schaufenster	1000 EUR	.	1 193	1 389	3
3299 59 800	- Globen, kartografisch, bedruckt (ohne Reliefgloben)	1000 St	.	.	.	1
		1000 EUR	.	.	.	
3299 60 000	Präparierung und Ausstopfung von Tieren (ausgenommen Vogelbälge)	1000 EUR	-	-	-	
3299 99 000	Veredlung von Erzeugnissen dieser Güterabteilung (ohne Möbelveredlung und ohne Polsterung von Sitzmöbeln)	1000 EUR	23 952	19 445	25 550	21

Melde-Nr.	Bezeichnung	Einheit	4. Vj 2016	3. Vj 2017	4. Vj 2017	4. Vj 2017 Anzahl der Unternehmen
1	2	3	4	5	6	7
3311 11 000	Reparatur, Instandhaltung und Installation von Maschinen und Ausrüstungen (einschl. Wartung) Reparatur und Instandhaltung von Metallerzeugnissen, Maschinen und Ausrüstungen (einschl. Wartung) Reparatur und Instandhaltung von Metallerzeugnissen Reparatur und Instandhaltung von Konstruktionen und Konstruktionsteilen, aus Metall	1000 EUR	102 160	90 293	100 484	193
3311 12 001	Reparatur und Instandhaltung von Tanks, Sammelbehältern und ähnlichen Behältern, aus Metall - von Warenbehältern und Transportcontainern (z.B. Überseecontainern)	1000 EUR	15 496	13 464	13 761	17
3311 12 002	- von anderen Tanks, Sammelbehältern und ähnlichen Behältern, mit einem Fassungsvermögen von mehr als 300 l	1000 EUR	68 356	57 772	66 411	37
3311 12 005	- von Behältern mit einem Fassungsvermögen von 300 l oder weniger	1000 EUR	8 854	6 081	5 626	9
3311 13 000	Reparatur und Instandhaltung von Dampfkesseln (ohne Zentralheizungskessel) sowie an Rohrleitungsnetzen aus Metall in Industrieanlagen	1000 EUR	174 861	163 739	181 386	68
3311 19 001	Reparatur und Instandhaltung von anderen Metallerzeugnissen - von Formen zum Spritzgießen oder Formpressen für Kautschuk oder Kunststoff	1000 EUR	37 396	42 992	44 181	199
3311 19 002	- von ur- und umformenden Werkzeugen, z.B. von Formen zum Druckgießen für Metalle oder Hartmetalle sowie von Press-, Präge-, Tiefzieh-, Gesenkschmie-, de-, Stanz- oder Lochwerkzeugen	1000 EUR	14 285	12 451	12 798	57
3311 19 003	- von zerspanenden und anderen Werkzeugen (z.B. zum Nachschärfen, Nachschleifen)	1000 EUR	46 586	63 188	56 094	83
3311 19 009	- von sonstigen Metallerzeugnissen, a.n.g. (z.B. Panzerschränken, Türen und Fächern für Stahlkammern, Schiffsschrauben und Schraubenflügel dafür, Schließern, Schließanlagen u.a., Zentralheizungskesseln mit industrieller Kapazität)	1000 EUR	16 941	16 835	19 828	39
3312 11 001	Reparatur und Instandhaltung von Maschinen Reparatur und Instandhaltung von nicht wirtschaftszweigspezifischen Maschinen Reparatur und Instandhaltung von Verbrennungsmotoren und Turbinen (ohne Motoren für Luft- und Straßenfahrzeuge) - von Verbrennungsmotoren	1000 EUR	199 568	156 598	194 548	28
3312 11 002	- von Turbinen	1000 EUR	307 866	244 660	254 193	35
3312 12 101	Reparatur und Instandhaltung von hydraulischen und pneumatischen Komponenten und Systemen, anderen Pumpen, Kompressoren, Armaturen - Reparatur und Instandhaltung von Pumpen und Verdichtern - - von Druckluftmotoren und -zylindern, Hydropumpen, Hydromotoren, -zylindern, -systemen und -aggregaten	1000 EUR	23 826	20 457	22 638	51
3312 12 102	- - von Kompressoren und Vakuumpumpen	1000 EUR	59 184	55 156	57 136	56
3312 12 103	- - von anderen Pumpen	1000 EUR	56 860	57 225	65 793	93

3 Produktion nach Güterarten - Deutschland

Melde-Nr.	Bezeichnung	Einheit	4. Vj 2016	3. Vj 2017	4. Vj 2017	4. Vj 2017 Anzahl der Unternehmen
1	2	3	4	5	6	7
3312 12 205	- Reparatur und Instandhaltung von Armaturen u.ä. Apparaten - - von Ventilen für ölhydraulische und pneumatische Energieübertragung sowie Druckluftwartungseinheiten	1000 EUR	7 258	7 199	7 601	18
3312 12 209	- - von anderen Armaturen u.ä. Apparaten	1000 EUR	66 146	63 264	67 538	52
3312 13 000	Reparatur und Instandhaltung von Lagern, Getrieben, Zahnrädern und Antriebselementen	1000 EUR	48 796	49 491	49 122	53
3312 14 000	Reparatur und Instandhaltung von Öfen und Brennern	1000 EUR	66 310	59 206	74 460	79
3312 15 001	Reparatur und Instandhaltung von Hebezeugen und Fördermitteln (ohne solche von Aufzügen, Rolltreppen und Rollsteigen) - für den Bergbau	1000 EUR	14 454	14 524	13 350	17
3312 15 002	- für die Bauwirtschaft	1000 EUR	8 035	5 976	7 017	18
3312 15 009	- von anderen Hebezeugen und Fördermitteln	1000 EUR	289 255	267 041	305 277	224
3312 16 000	Reparatur und Instandhaltung von Büromaschinen (ohne Datenverarbeitungsgeräte und periphere Geräte)	1000 EUR	9 643	8 206	9 552	7
3312 17 000	Reparatur und Instandhaltung von handgeführten Werkzeugen mit Motorantrieb	1000 EUR	15 843	17 315	16 439	26
3312 18 001	Reparatur und Instandhaltung von kälte- und lufttechnischen Erzeugnissen (ohne solche für den Haushalt) - von Wärmeaustauschern (ohne solche für lufttechnische Erzeugnisse)	1000 EUR	10 729	11 659	13 163	24
3312 18 009	- von anderen kälte- und lufttechnischen Erzeugnissen für gewerbliche Zwecke	1000 EUR	123 899	126 135	131 410	133
3312 19 901	Reparatur und Instandhaltung von nicht wirtschaftszweigspezifischen Maschinen, a.n.g. - von Maschinen und Anlagen für die Behandlung durch Temperaturänderungen in der chemischen und verwandten Industrie; von Maschinen und Anlagen für die Wasserbehandlung, Gaserzeugung	1000 EUR	69 679	74 516	79 919	76
3312 19 902	- von Maschinen und Anlagen für die Behandlung durch Temperaturänderung im Nahrungs- und Genussmittelgewerbe (einschl. Verpackungsmaschinen)	1000 EUR	64 963	43 104	51 689	59
3312 19 903	- von Waagen für gewerbliche Zwecke	1000 EUR	21 844	21 572	23 336	12
3312 19 904	- von Maschinen und Anlagen zur Beschichtung mit Farben, Lacken, Leimen oder zum Aufdampfen von Metall im Vakuum	1000 EUR	20 051	19 459	22 236	16
3312 19 909	- von sonstigen Maschinen für unspezifische Verwendung, a.n.g. z.B. von nicht elektrischer Schweißtechnik	1000 EUR	109 129	102 168	106 814	153
3312 21 100	Reparatur und Instandhaltung von Maschinen für sonstige bestimmte Wirtschaftszweige Reparatur und Instandhaltung von Schleppern und anderen Zugmaschinen sowie anderen land- und forstwirtschaftlichen Maschinen, Apparaten und Geräten - von Schleppern und anderen Zugmaschinen	1000 EUR	8 778	8 229	7 665	31
3312 21 200	- von land- und forstwirtschaftlichen Maschinen, Apparaten und Geräten, a.n.g.	1000 EUR	14 247	15 532	13 697	71
3312 22 000	Reparatur und Instandhaltung von Werkzeugmaschinen zum Bearbeiten von Metallen	1000 EUR	330 432	327 237	383 593	257

3 Produktion nach Güterarten - Deutschland

Melde-Nr.	Bezeichnung	Einheit	4. Vj 2016	3. Vj 2017	4. Vj 2017	4. Vj 2017 Anzahl der Unternehmen
1	2	3	4	5	6	7
3312 23 001	Reparatur und Instandhaltung von Maschinen für die Metallherzeugung, Walzwerkseinrichtungen, Gießmaschinen - von Gießmaschinen für Gießereien	1000 EUR	8 172	6 086	6 372	8
3312 23 009	- von anderen Maschinen für die Metallherzeugung, Walzwerkseinrichtungen	1000 EUR	37 058	23 326	26 887	43
3312 24 003	Reparatur und Instandhaltung von Bergwerks-, Bau- und Baustoffmaschinen - von Aufbereitungs- und Formmaschinen für Gießereiformsande	1000 EUR	526	845	1 203	6
3312 24 005	- von Bau- und Baustoffmaschinen	1000 EUR	68 886	71 069	71 996	77
3312 24 009	- von Bergwerksmaschinen	1000 EUR	30 128	20 854	27 483	19
3312 25 000	Reparatur und Instandhaltung an Maschinen für die Nahrungs-, Futtermittel- und Getränkeherstellung und für die Tabakverarbeitung, a.n.g.	1000 EUR	60 231	62 545	64 198	101
3312 26 001	Reparatur und Instandhaltung an Maschinen für die Textil- und Bekleidungsherstellung, die Lederherzeugung und -verarbeitung sowie die Herstellung von Schuhen - für die Bekleidungsherstellung, die Lederherzeugung und -verarbeitung sowie die Herstellung von Schuhen	1000 EUR	.	3 245	.	4
3312 26 003	- für die Textilherstellung	1000 EUR	12 202	12 391	13 715	27
3312 27 000	Reparatur und Instandhaltung von Maschinen für die Papierherzeugung und -verarbeitung	1000 EUR	45 182	41 109	43 607	48
3312 28 000	Reparatur und Instandhaltung von Maschinen und Apparaten zum Be- oder Verarbeiten von Kunststoffen und Kautschuk	1000 EUR	60 205	46 107	63 058	62
3312 29 101	Reparatur und Instandhaltung von Maschinen für sonstige bestimmte Wirtschaftszweige, a.n.g. - Reparatur und Instandhaltung von Werkzeugmaschinen zum Bearbeiten von Holz, Kork, Steinen, Hartkautschuk oder ähnlichen harten Stoffen - - von Werkzeugmaschinen für mineralische Stoffe	1000 EUR	.	.	.	12
3312 29 102	- - von Werkzeugmaschinen für andere harte Stoffe	1000 EUR	16 409	18 619	20 229	38
3312 29 105	- von Spannzeugen	1000 EUR	2 860	2 532	2 551	9
3312 29 901	- Reparatur und Instandhaltung von Maschinen für sonstige bestimmte Wirtschaftszweige, a.n.g. - - für das Druckgewerbe	1000 EUR	17 348	17 182	17 157	35
3312 29 902	- - für Trockner und Oberflächentechnik	1000 EUR	7 954	8 177	8 949	13
3312 29 903	- - für die Halbleiterindustrie und die Flachbildherstellung	1000 EUR	32 630	49 137	57 168	21
3312 29 904	- - für die automatisierte Montagetechnik und Handhabung	1000 EUR	33 780	36 666	35 931	83
3312 29 905	- - für die chemische Industrie, a.n.g.	1000 EUR	146 794	95 503	97 898	33
3312 29 907	- - für andere Industrien	1000 EUR	196 803	186 761	204 601	217
3312 29 908	- - Allgemeine mechanische Reparatur, Instandhaltung, Service und Wartung von Maschinen	1000 EUR	122 806	130 721	156 198	191
3312 29 909	- - Reparatur und Instandhaltung von Auswuchtmaschinen; Glücksspieltischen, automatischen Kegelbahnen u.a. Gesellschaftsspielen, einschl. mechanischer Spiele der Meldenummer 2899 39 750	1000 EUR	2 358	.	.	2

Melde-Nr.	Bezeichnung	Einheit	4. Vj 2016	3. Vj 2017	4. Vj 2017	4. Vj 2017 Anzahl der Unternehmen
1	2	3	4	5	6	7
3313 11 103	Reparatur und Instandhaltung von elektronischen und optischen Geräten - Reparatur und Instandhaltung von Mess-, Kontroll-, Navigations- u. ä. Instrumenten und Vorrichtungen - - von elektrischen Instrumenten und Vorrichtungen	1000 EUR	107 129	115 794	138 318	185
3313 11 105	- - von feinmechanisch-optischen Instrumenten und Vorrichtungen	1000 EUR	31 520	35 788	42 744	68
3313 11 107	- - von Prüfmaschinen (einschl. Prüfständen)	1000 EUR	29 142	39 741	43 113	36
3313 11 200	- von industriellen Zeitmessinstrumenten und -geräten	1000 EUR	2 861	2 563	2 805	7
3313 12 000	Reparatur und Instandhaltung von medizinischen Geräten und orthopädischen Vorrichtungen (einschl. Waren der Zahnprothetik)	1000 EUR	83 831	81 486	82 588	134
3313 13 000	Reparatur und Instandhaltung von optischen und fotografischen Geräten für gewerbliche Zwecke	1000 EUR	72 056	94 318	133 655	21
3313 19 001	Reparatur und Instandhaltung von anderer elektronischer Ausrüstungsgegenstände für gewerbliche Zwecke - von industriellen Prozesssteuerungseinrichtungen (Dauerbetrieb-Steuerungseinrichtungen)	1000 EUR	30 239	25 368	29 096	42
3313 19 003	- von nachrichtentechnischen u.a. elektronischen Geräten und Einrichtungen (z.B. Kommunikationssysteme, Netzwerke, gewerbliche Ausrüstungen für Rundfunk, Fernsehen)	1000 EUR	65 151	62 766	63 428	64
3314 11 200	Reparatur und Instandhaltung von elektrischen Ausrüstungen Reparatur und Instandhaltung von Elektromotoren, Generatoren und Transformatoren sowie von Elektrizitätsverteilungs- und -schalteinrichtungen - von Elektromotoren, Generatoren und Transformatoren	1000 EUR	302 465	281 929	305 293	198
3314 11 500	- von Elektrizitätsverteilungs- und -schalteinrichtungen	1000 EUR	109 771	97 193	126 672	126
3314 19 001	Reparatur und Instandhaltung elektrischer Ausrüstungsgegenstände für gewerbliche Zwecke - von elektrischen Löt- und Schweißmaschinen, -apparaten und -geräten	1000 EUR	23 319	16 801	20 215	35
3314 19 002	- von elektrischen Geräten für gewerbliche Zwecke	1000 EUR	4 704	4 084	3 730	24
3314 19 008	- von anderen elektrischen Geräten, a.n.g.	1000 EUR	208 245	208 115	223 974	123
3315 10 101	Reparatur und Instandhaltung von Schiffen und Booten - Reparatur und Instandhaltung an Schiffen, Bohr- oder Förderplattformen und schwimmenden Vorrichtungen für zivile Zwecke (nicht an Yachten, anderen Freizeit- oder Sportbooten, Ruderbooten und Kanus)	1000 EUR	180 623	90 475	114 259	63
3315 10 300	- Reparatur und Instandhaltung sowie Umbau- und Ausbaurbeiten an Booten und Yachten	1000 EUR	54 678	39 735	80 181	32
3316 10 001	Reparatur und Instandhaltung von Luft- und Raumfahrzeugen sowie von Motoren und Triebwerken dafür, für zivile Zwecke	1000 EUR	2 168 661	2 146 762	2 361 288	66
3317 11 000	Reparatur und Instandhaltung von Fahrzeugen, a.n.g. Reparatur und Instandhaltung von Schienenfahrzeugen	1000 EUR	452 284	427 018	455 148	62
3317 19 000	Reparatur und Instandhaltung von sonstigen Fahrzeugen, a.n.g. (z.B. Behindertenfahrzeuge, Schubkarren, einrädriige Handtransportfahrzeuge, Gespannfahrzeuge für Tiere; ohne Reparatur und Instandhaltungen von Krafträdern)	1000 EUR	17 719	14 515	16 739	26

Melde-Nr.	Bezeichnung	Einheit	4. Vj 2016	3. Vj 2017	4. Vj 2017	4. Vj 2017 Anzahl der Unternehmen
1	2	3	4	5	6	7
	Reparatur und Instandhaltung von sonstigen Ausrüstungen					
	- Reparatur und Instandhaltung von sonstigen Ausrüstungen (ohne Reparatur von Persenning u.ä. und Campingausrüstungen und textilen Artikeln, a.n.g.)					
3319 10 103	- - von Verpackungsmitteln, Lagerbehältern und Ladungsträgern aus Holz und von Holzwaren (ohne Gebrauchsgüter)	1000 EUR	9 316	10 839	11 070	20
3319 10 105	- - von Gütern der Abteilung 22, einschl. von Rohren, Schläuchen und Rohrnetzen aus Kunststoffen in Industrieanlagen	1000 EUR	7 999	9 563	9 036	14
3319 10 106	- - von Gütern der Abteilung 23	1000 EUR	-	-	-	
3319 10 108	- - Reparatur von Flippern und sonstigen Münzspielgeräten	1000 EUR	.	.	.	1
3319 10 200	- Reparatur von Persenning u.ä. und Campingausrüstungen und textilen Artikeln, z.B. von Netzen und Tauen	1000 EUR	.	.	.	4
	Installation von Maschinen und Ausrüstungen					
	Installation von Metallerzeugnissen					
3320 11 000	Installation von Dampfkesseln (ohne Zentralheizungskessel), einschl. Verlegen von Rohrnetzen aus Metall in Industrieanlagen	1000 EUR	499 308	428 265	570 121	125
	Installation von anderen Metallerzeugnissen					
3320 12 001	- von selbstproduzierten Metallkonstruktionen	1000 EUR	215 775	174 868	206 475	249
3320 12 005	- von Behältern aus Eisen oder Stahl mit einem Fassungsvermögen von 300 l oder weniger	1000 EUR	470	1 054	1 181	7
3320 12 006	- von sonstigen Metallerzeugnissen, a.n.g. (z.B. Panzerschränken, Türen und Fächern für Stahlkammern, Schiffsschrauben und Schraubenflügel dafür; Schließern, Schließanlagen u.ä. Behälter von mehr als 300 l; industriellen Zentralheizungskesseln)	1000 EUR	11 099	11 602	11 969	26
3320 21 000	Installation von nicht wirtschaftszweigspezifischen Maschinen Installation von Büromaschinen	1000 EUR	.	.	.	1
	Installation von sonstigen nicht wirtschaftszweigspezifischen Maschinen, a.n.g.					
	- Installation von Verbrennungsmotoren und Turbinen (ohne Motoren für Luft- und Straßenfahrzeuge)					
3320 29 101	- - von Verbrennungsmotoren	1000 EUR	1 513	7 964	8 794	5
3320 29 102	- - von Turbinen und windgetriebenen Stromerzeugungsaggregaten	1000 EUR	76 342	79 384	107 071	10
	- Installation von Pumpen und Kompressoren					
3320 29 203	- - von Druckluftmotoren und -zylindern, Hydropumpen, Hydromotoren, -zylindern, -systemen und -aggregaten	1000 EUR	811	897	1 034	9
3320 29 204	- von Kompressoren und Vakuumpumpen	1000 EUR	22 136	38 092	38 268	15
3320 29 205	- von anderen Pumpen	1000 EUR	10 368	8 463	9 913	23
3320 29 300	- Installation von Öfen und Brennern	1000 EUR	6 567	3 947	5 029	21
	- Installation von Hebezeugen und Fördermitteln (ohne Aufzüge und Rolltreppen)					
3320 29 401	- - für den Bergbau	1000 EUR	309	.	.	3
3320 29 403	- - für andere Zwecke	1000 EUR	73 619	64 217	85 021	85

3 Produktion nach Güterarten - Deutschland

Melde-Nr.	Bezeichnung	Einheit	4. Vj 2016	3. Vj 2017	4. Vj 2017	4. Vj 2017 Anzahl der Unternehmen
1	2	3	4	5	6	7
3320 29 501	- Installation von kälte- und luft-technischen Erzeugnissen, für gewerbliche Zwecke - - von Wärmeaustauschern (ohne solche für lufttechnische Anlagen)	1000 EUR	37 063	22 763	48 385	12
3320 29 502	- - von anderen kälte- und luft-technischen Erzeugnissen, für gewerbliche Zwecke	1000 EUR	202 292	209 615	242 374	96
3320 29 601	- Installation von Maschinen für spezifische Verwendung, a.n.g. - - von Waagen für gewerbliche Zwecke	1000 EUR	3 201	5 069	4 669	12
3320 29 602	- - von Verpackungsmaschinen	1000 EUR	86 780	103 799	117 027	49
3320 29 603	- - von Maschinen und Apparaten zur Beschichtung mit Farben, Lacken, Leimen oder zum Aufdampfen von Metall im Vakuum	1000 EUR	.	.	132 186	7
3320 29 604	- - von Maschinen und Apparaten für die chemische und verwandte Industrie, Wasserbehandlung, Gaserzeugung	1000 EUR	16 726	15 913	23 332	26
3320 29 606	- - von Armaturen und ähnlichen Apparaten für Rohr- und Schlauchleitungen, Dampfkesseln, Sammelbehältern oder ähnlichen Behältern aus Metall	1000 EUR	8 794	8 108	10 077	13
3320 29 607	- - von wärmewirtschaftlichen Maschinen für die Nahrungs- und Genussmittelindustrie	1000 EUR	119 311	.	123 683	12
3320 29 609	- - von sonstigen Maschinen für unspezifische Verwendung, a.n.g. (z.B. Maschinen zum Strahlen oder Verteilen, Verspritzen oder Zerstäuben von Flüssigkeiten oder Pulver)	1000 EUR	61 833	68 360	68 119	43
3320 29 700	- von Werkzeugmaschinen zum Bearbeiten von Holz, Kork, Bein, Kautschuk o.ä. harten Stoffen	1000 EUR	17 631	15 875	25 101	14
3320 31 000	Installation von Maschinen für sonstige bestimmte Wirtschaftszweige Installation von land- und forstwirtschaftlichen Maschinen, Apparaten und Geräten	1000 EUR	714	801	1 019	7
3320 32 001	Installation von metallbearbeitenden Werkzeugmaschinen - zum Bearbeiten von Metallen sowie zum Abtragen von Stoffen aller Art durch Laserstrahl, Ultraschall usw.	1000 EUR	50 692	31 912	47 193	41
3320 32 003	- zum Bearbeiten von mineralischen und zum Kaltbearbeiten von Glas	1000 EUR	2 787	2 917	3 056	5
3320 32 008	- zum anderen Bearbeiten	1000 EUR	9 766	16 532	13 394	13
3320 33 000	Installation von Maschinen für die Metallerzeugung, Walzwerkseinrichtungen, Gießmaschinen	1000 EUR	33 282	23 273	27 551	12
3320 34 003	Installation von Bau- und Bergwerksmaschinen - von Aufbereitungs- und Formmaschinen für Gießereiformsande	1000 EUR	5 666	.	.	4
3320 34 005	- von Bau- und Baustoffmaschinen	1000 EUR	29 168	32 245	42 255	28
3320 34 009	- von Bergwerksmaschinen	1000 EUR	497	438	281	5
3320 35 000	Installation von Maschinen für die Nahrungs-, Futtermittel- und Getränkeherstellung und die Tabakherstellung	1000 EUR	145 604	100 607	152 896	40
3320 36 001	Installation von Maschinen für Textil- und Bekleidungsherstellung, die Ledererzeugung und -verarbeitung sowie die Herstellung von Schuhen - von Spinnerei-, Weberei-, Strickerei- und Wirkereimaschinen	1000 EUR	1 324	11 730	3 661	7

3 Produktion nach Güterarten - Deutschland

Melde-Nr.	Bezeichnung	Einheit	4. Vj 2016	3. Vj 2017	4. Vj 2017	4. Vj 2017 Anzahl der Unternehmen
1	2	3	4	5	6	7
3320 36 008	- von anderen Maschinen für das Textil- und Bekleidungs-gewerbe sowie Maschinen zum Herstellen von Leder, Schuhen und Lederwaren	1000 EUR	.	5 686	8 165	8
3320 37 000	Installation von gewerblichen Maschinen und gewerblicher Ausrüstung für die Papiererzeugung und -verarbeitung	1000 EUR	11 622	6 336	14 890	20
3320 38 000	Installation von Maschinen und Apparaten zum Be- oder Verarbeiten von Kunststoffen und Kautschuk	1000 EUR	30 343	31 654	34 983	37
3320 39 001	Installation von Maschinen für sonstige bestimmte Wirtschaftszweige a.n.g. - für das Druckgewerbe	1000 EUR	23 768	20 489	28 038	17
3320 39 003	- zum Herstellen oder Warmbearbeiten von Glas oder Glaswaren	1000 EUR	868	574	836	5
3320 39 004	- für die Halbleiterindustrie und die Flachbildherstellung	1000 EUR	.	3 251	5 316	5
3320 39 005	- für die automatisierte Montage-technik und Handhabung	1000 EUR	90 784	79 048	100 995	43
3320 39 006	- von Trocknern sowie für Maschinen für die Oberflächenvorbehandlung, -behandlung oder -veredlung von Metallen	1000 EUR	2 561	2 123	2 234	7
3320 39 007	- für die chemische Industrie	1000 EUR	5 251	6 586	8 988	19
3320 39 008	- von anderen Maschinen für sonstige bestimmte Wirtschaftszweige, a.n.g., z.B. Auswuchtmaschinen	1000 EUR	62 700	56 009	67 863	72
3320 41 001	Installation von elektronischen und optischen Geräten Installation von medizinischen Apparaten und Geräten sowie von optischen und feinmechanischen Instrumenten - von medizinischen Apparaten und Geräten	1000 EUR	10 269	8 463	13 278	14
3320 41 003	- von optischen und feinmechanischen Instrumenten	1000 EUR	7 399	7 636	8 444	9
3320 42 001	Installation von elektronischen Ausrüstungsgegenständen für gewerbliche Zwecke - von nachrichtentechnischen Geräten und Einrichtungen (z.B. Kommunikationssysteme, Netzwerke usw.)	1000 EUR	194 675	155 225	217 836	56
3320 42 002	- von elektronischen Mess-, Kon-, troll-, Navigations- u.ä. Instrumenten und Vorrichtungen	1000 EUR	97 842	89 924	122 136	43
3320 42 004	- von gewerblichen Datenverarbeitungsgeräten und -einrichtungen	1000 EUR	9 572	7 177	8 638	12
3320 42 006	- von gewerblichen Ausrüstungen für Rundfunk, Fernsehen sowie Bild- und Tonaufzeichnung oder -wiedergabe	1000 EUR	46 900	74 676	52 492	8
3320 42 008	- von Prüfmaschinen (einschl. Prüfständen)	1000 EUR	10 575	7 450	13 659	16
3320 50 200	Installation von elektrischen Ausrüstungsgegenständen - von Elektromotoren, Generatoren und Transformatoren	1000 EUR	32 165	49 253	81 522	29
3320 50 500	- von Elektrizitätsverteilungs- und -schalteinrichtungen	1000 EUR	432 406	291 211	388 418	165
3320 50 901	- von anderen elektrischen Geräten, a.n.g. - - von elektrischen Löt- und Schweißmaschinen, -apparaten und -geräten	1000 EUR	.	.	.	2
3320 50 909	- - von anderen elektrischen Geräten, a.n.g.	1000 EUR	462 691	410 753	481 880	90

3 Produktion nach Güterarten - Deutschland

Melde-Nr.	Bezeichnung	Einheit	4. Vj 2016	3. Vj 2017	4. Vj 2017	4. Vj 2017 Anzahl der Unternehmen
1	2	3	4	5	6	7
3320 60 000	Planung und Installation von industriellen Prozesssteuerungseinrichtungen (Dauerbetrieb-Steuer-einrichtungen, auch für automatische Fertigungsanlagen, die aus verschiedenen Maschinen, Fördermitteln und zentralen Steuerungsgeräten bestehen)	1000 EUR	587 034	460 786	625 771	154
3320 70 001	Installation von sonstigen Erzeugnissen, a.n.g. - von Rohren und Schläuchen aus Kunststoffen, einschl. Verlegen von Rohrnetzen aus Kunststoffen in Industrieanlagen	1000 EUR	10 847	8 864	13 167	10
3320 70 003	- von industriellen Zeitmessinstrumenten und -geräten	1000 EUR	.	.	.	1
3320 70 009	- von sonstigen Erzeugnissen, a.n.g.	1000 EUR	102 460	150 403	166 325	56