

# Produzierendes Gewerbe

Produktion des Verarbeitenden Gewerbes sowie des Bergbaus und der Gewinnung von Steinen und Erden



## 3. Vierteljahr 2017

Erscheinungsfolge: vierteljährlich  
Erschienen am 08.01.2018, aktualisiert am 30.04.2018  
Artikelnummer: 2040310173234

Ihr Kontakt zu uns:  
[www.destatis.de/kontakt](http://www.destatis.de/kontakt)  
Telefon: +49 (0) 611 / 75 24 05

© Statistisches Bundesamt (Destatis), 2018  
Vervielfältigung und Verbreitung, auch auszugsweise, mit Quellenangabe gestattet.

## Einführung

In der vorliegenden Veröffentlichung werden die Ergebnisse der **Vierteljährlichen Produktionserhebung** dargestellt. Der Bericht enthält die Ergebnisse für *Deutschland*. Ihr Nachweis erfolgt nach Menge und Wert in der tiefstmöglichen Gliederung für die 5 208 neunstelligen Güterarten. Für die 245 vierstelligen Güterklassen, die 29 zweistelligen Güterabteilungen, die Abschnitte "Bergbau und Gewinnung von Steinen und Erden" sowie "Verarbeitendes Gewerbe" und für die fünf Hauptgruppen (Endverwendungskategorien) wird dagegen nur der Wert in 1 000 Euro bzw. Mill. Euro nachgewiesen.

Bis zu einem Jahr nach Erstveröffentlichung des Berichts für eine Periode können dem Statistischen Bundesamt aktualisierte Daten verfügbar werden. Bereits veröffentlichte Berichte werden entsprechend aktualisiert.

Als Grundlage der Erhebung und der Gliederung der Daten dient das "Güterverzeichnis für Produktionsstatistiken, Ausgabe 2009 (GP 2009)"<sup>1</sup>.

Unter der Internetadresse [www.destatis.de](http://www.destatis.de) finden Sie über den Pfad:

- „Methoden/ Klassifikationen/ Güter- und Wirtschaftszweigklassifikationen“ das Güterverzeichnis für Produktionsstatistiken, Ausgabe 2009 (GP 2009).
- „Publikationen/ Qualitätsberichte/ Industrie und Verarbeitendes Gewerbe“ ausführliche Qualitätsberichte für die einzelnen Statistiken.
- „Zahlen & Fakten/ Wirtschaftsbereiche/ Industrie, Verarbeitendes Gewerbe/ Methodisches/ Infoblatt zur Umstellung der WZ 2008“ Hinweise zur Umstellung der Wirtschaftsklassifikationen ab Januar 2009.
- „Zahlen & Fakten/ Datenbanken/ GENESIS-Online“ oder unter <https://www-genesis.destatis.de/genesis/online> die Datenbank GENESIS, von der die Sie die Daten der Produktionserhebung herunterladen können.

### Rechtsgrundlagen, Auskunftspflicht<sup>2</sup>

Rechtsgrundlage ist das Gesetz über die Statistik im Produzierenden Gewerbe (ProdGewStatG) in Verbindung mit dem BStatG.

Erhoben werden die Angaben zu §2 Buchstabe A Ziffer I Nummer 7 und 8 ProdGewStatG.

Die Auskunftspflicht ergibt sich aus §9 Absatz 1 Satz 1 ProdGewStatG in Verbindung mit §15 BstatG. Nach §9 Absatz 1 Satz 2 ProdGewStatG ist der Inhaber, die Inhaberin, der Leiter oder die Leiterin des Betriebes oder Unternehmens auskunftspflichtig.

<sup>1</sup> Das Güterverzeichnis enthält eine ausführliche Darstellung der Gliederungsgesichtspunkte, Definitionen einzelner Begriffe usw. Aufsätze in "Wirtschaft und Statistik" 3/1994 S. 181 ff, 3/1995 S. 192 ff. und 1/2009 S. 36 ff. geben weitere Hinweise hierzu und zur europäischen Produktionsstatistik (PRODCOM).

<sup>2</sup> Den Wortlaut der nationalen Rechtsvorschriften in der jeweils geltenden Fassung finden Sie unter <http://www.gesetze-im-internet.de/>

Nach §11a Absatz 2 BStatG sind alle Unternehmen und Betriebe verpflichtet, ihre Meldungen auf elektronischem Weg an die statistischen Ämter zu übermitteln. Hierzu sind die von den statistischen Ämtern zur Verfügung gestellten Online-Verfahren zu nutzen. Im begründeten Einzelfall kann eine zeitlich befristete Ausnahme von der Online-Meldung vereinbart werden. Dies ist auf formlosen Antrag möglich. Die Verpflichtung, die geforderten Auskünfte zu erteilen, bleibt jedoch weiterhin bestehen.

Zur **Grundgesamtheit** gehören grundsätzlich alle im Inland gelegenen produzierenden Betriebe des Verarbeitenden Gewerbes sowie des Bergbaus und der Gewinnung von Steinen und Erden, die einem Unternehmen mit im Allgemeinen 20 oder mehr Beschäftigten und wirtschaftlichem Schwerpunkt im Verarbeitenden Gewerbe oder des Bergbaus und der Gewinnung von Steinen und Erden angehören.

Einbezogen sind ferner die produzierenden Betriebe mit im Allgemeinen 20 oder mehr Beschäftigten, die Unternehmen außerhalb des Verarbeitenden Gewerbes sowie des Bergbaus und der Gewinnung von Steinen und Erden angehören.

Dabei enthält die Monatliche Produktionserhebung ausschließlich Angaben von Betrieben mit 50 Beschäftigten und mehr.

In der Vierteljährlichen Produktionserhebung werden alle übrigen Betriebe der obigen Grundgesamtheit erfasst, wobei für folgende sieben ausgewählte Wirtschaftszweige geringere Abschneidegrenzen (Unternehmen mit 10 oder mehr Beschäftigten) gelten:

- 08.11 Gewinnung von Naturwerksteinen und Natursteinen, Kalk- und Gipsstein, Kreide und Schiefer,
- 08.12 Gewinnung von Kies, Sand, Ton und Kaolin,
- 10.91 Herstellung von Futtermitteln für Nutztiere,
- 10.92 Herstellung von Futtermitteln für sonstige Tiere,
- 11.06 Herstellung von Malz,
- 16.10 Sägewerke innerhalb des Wirtschaftszweiges „Säge-, Hobel- und Holzimprägnierwerke“,
- 23.63 Herstellung von Transportbeton.

Ab dem Berichtsjahr 2007 werden die Angaben zu den nachgewiesenen Ergebnissen nahezu vollständig im Rahmen der Vierteljährlichen Produktionserhebung erhoben. Lediglich in der Güterabteilung 19 (Kokereierzeugnisse und Mineralölerzeugnisse) werden Ergebnisse der Mineralölstatistik übernommen, die auf Grund des Gesetzes über die Erhebung von Meldungen der Mineralölwirtschaft (Mineralöldatengesetz) vom 20. Dezember 1988 (BGBl. I S. 2353) monatlich vom Mineralölwirtschaftsverband erhoben werden (Fachstatistikprinzip).

Ab dem Berichtsjahr 2012 werden die Angaben für die Güterabteilung 24.10 „Roheisen, Stahl und Ferrolegierungen“ nach einer für diese Abteilung revidierten Fassung des GP 2009 detaillierter erfasst. Eine Umrechnung der Vorperioden (Quartale, Jahre) ist nicht möglich.

## Erläuterungen zu den verwendeten Begriffen

Zum Absatz bestimmte Produktion. Angaben, die in der Maßeinheitenspalte nicht besonders gekennzeichnet sind, beziehen sich auf die zum Absatz bestimmte Produktion. Diese umfasst im Allgemeinen den verkaufsfähigen, für den Markt vorgesehenen Produktionsausstoß (ohne Handelsware und umgepackte Ware). Sie wird meistens nach Menge und Wert dargestellt. Dem Wert der zum Absatz bestimmten Produktion liegen die im Berichtszeitraum erzielten oder erzielbaren Verkaufspreise ab Werk zu Grunde. Der Wert umfasst auch die Kosten der Verpackung, selbst wenn sie gesondert in Rechnung gestellt sind. Nicht einbezogen sind dagegen die in Rechnung gestellte Umsatz- und Verbrauchssteuer, gesondert in Rechnung gestellte Frachtkosten und Rabatte.

Zu der zum Absatz bestimmten Produktion zählen auch

- selbsthergestellte Erzeugnisse (z.B. Werkzeugmaschinen und -teile) für die Erstellung oder Reparatur von Einrichtungen des meldenden Betriebes oder für einen anderen Betrieb desselben Unternehmens,
- selbsterzeugte Produktionsmittel (z.B. Formen, Maschinenwerkzeuge) sowie die zum Verbrauch bestimmten selbstgewonnenen Brenn-, Treib- und Schmierstoffe,
- für Deputate verwendete selbsthergestellte Erzeugnisse.

Diese Erzeugnisse sind mit ihren Herstellkosten zu bewerten. Ausnahmen sind bei der Güterabteilung 25 (Metallerzeugnisse) aufgeführt.

Neben Mengen- und Wertangaben wird in der Veröffentlichung für die einzelnen Güterarten auch die Anzahl der produzierenden Unternehmen genannt.

Die Gesamtproduktion schließt neben der zum Absatz bestimmten Produktion auch die zur Weiterverarbeitung im berichtenden Betrieb, in einem anderen Betrieb desselben Unternehmens oder im Lohnauftrag in einem anderen Unternehmen bestimmte Produktion ein. Sie wird bei 1 179 Positionen des Güterverzeichnis nachgewiesen und ist in der Maßeinheitenspalte durch einen Stern (\*) besonders gekennzeichnet. In diesen Fällen ist auch die zum Absatz bestimmte Produktion als "Darunterposition" getrennt aufgeführt.

Lohnarbeit liegt vor, wenn vom Auftraggeber unberechnet geliefert Material be- oder verarbeitet wird. Als Wert gibt der Auftragnehmer die vom Auftraggeber gezahlte Vergütung an. Die Lohnarbeit ist wert- und mengenmäßig grundsätzlich in der zum Absatz bestimmten Produktion enthalten.

In der Güterabteilung 19 (Kokereierzeugnisse und Mineralölzeugnisse) wird die Produktion in Beteiligungsraffinerien als Lohnarbeit gemeldet.

Veredlung, Reparaturen und Instandhaltungen sowie Installationen und Montagen sind als Schlusspositionen der jeweiligen Güterabteilungen bzw. in der Güterabteilung 33 aufgeführt und werden im Allgemeinen nur wertmäßig dargestellt.

Ein Veredlungsvorgang liegt vor, wenn durch die Bearbeitung die Form des Erzeugnisses selbst erhalten bleibt. Es entsteht, anders als bei der Weiterverarbeitungsproduktion und bei der Lohnarbeit, kein neues Gut im Sinne des GP. Veredelt wird z.B. durch Färben, Imprägnieren,

Appretieren, Bemalen, Vergolden, Ätzen, Lackieren, Prägen, Gravieren, Dekorieren (z.B. Glas, Porzellan) u.a..

Es wird zwischen

- Veredlung selbsthergestellter Erzeugnisse - (Betriebsveredlung),
- Veredlung zugekaufter Erzeugnisse für eigene Rechnung (Eigenveredlung) und
- Veredlung fremder Erzeugnisse im Lohnauftrag - (Lohnveredlung)

unterschieden.

Reparaturen und Instandhaltungen sind Arbeiten, bei denen das reparierte Erzeugnis nur in geringem Umfang neu erstellt wird.

Installationen und Montagen sind der Zusammenbau von einzelnen Erzeugnissen zu einem Produkt, für das es im GP keine eigene Meldenummer gibt.

Es wird zwischen Installationen und Montagen

- fremdhergestellter und
  - selbsthergestellter
- Erzeugnisse unterschieden.

## Erläuterungen zu den Ergebnissen

Wegen der statistischen Geheimhaltung betrieblicher Einzelangaben werden Daten für solche Erzeugnisse, die entweder von weniger als drei Unternehmen produziert wurden oder an deren Herstellung ein Unternehmen überwiegend beteiligt war, nicht veröffentlicht. Dies kann dazu führen, dass z.B. innerhalb einer vierstelligen Güterklasse die Angaben für eine weitere neunstellige Position geheim zu halten sind; diese fehlenden Daten sind aber in den Summen enthalten.

Geringfügige Abweichungen in den Summen sind auf Runden der Zahlen zurückzuführen; Differenzen gegenüber früheren Veröffentlichungen erklären sich durch zwischenzeitlich vorgenommene Aktualisierungen.

Die Bezeichnungen für die Güterarten (Spalte 2 in Tabelle 3) entsprechen den hierarchisch aufgebauten Bezeichnungen für die Güterabteilungen, -klassen und -arten des Güterverzeichnis für Produktionsstatistiken, Ausgabe 2009. Für eine sachgerechte Interpretation der Produktionsangaben zu den Güterarten ist es daher erforderlich, die Bezeichnung für eine Güterart in seinem vollständigen Aufbau über alle Hierarchiestufen zu lesen.

Die Ergebnisse können online heruntergeladen werden über die Internet-Startseite des Statistischen Bundesamtes [www.destatis.de](http://www.destatis.de) unter Verwendung des Pfades:

- „Publikationen/ Thematische Veröffentlichungen/ Industrie/Verarbeitendes Gewerbe/ Konjunkturerhebungen“

oder

- „Zahlen & Fakten/ Datenbanken/ GENESIS-Online“.

Vergleichbare Jahresergebnisse der Europäischen Produktionsstatistik PRODCOM sind zu finden unter: <http://epp.eurostat.ec.europa.eu/newxtweb/>.

## Abkürzungen

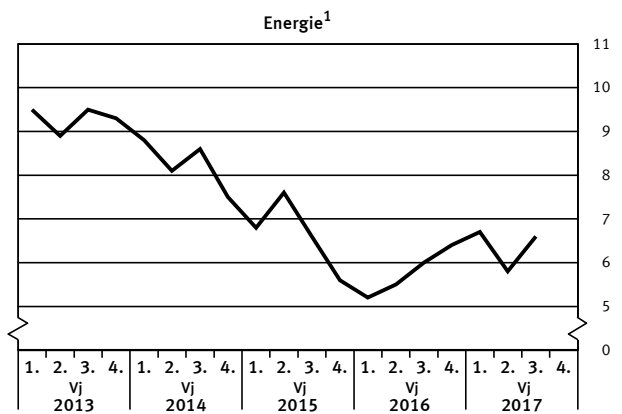
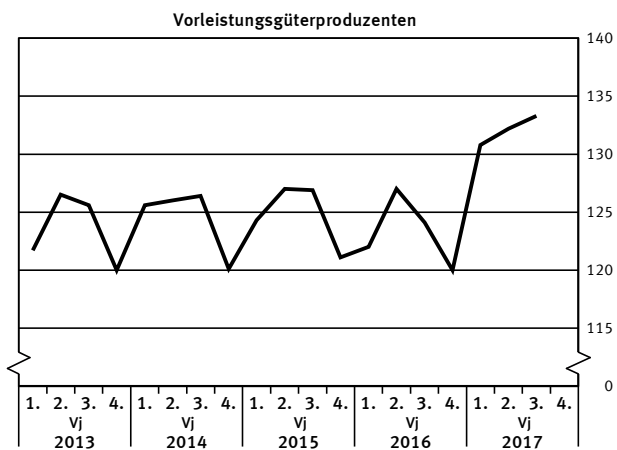
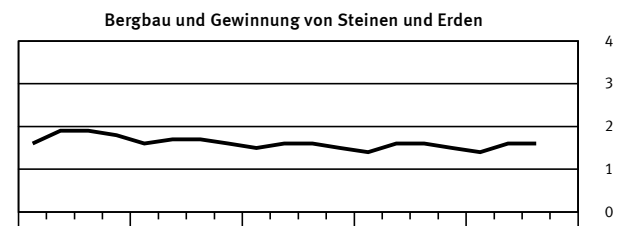
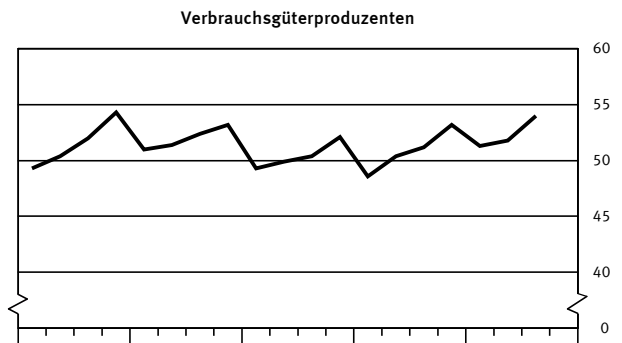
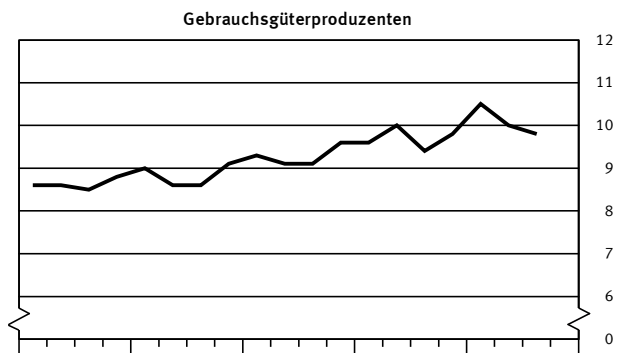
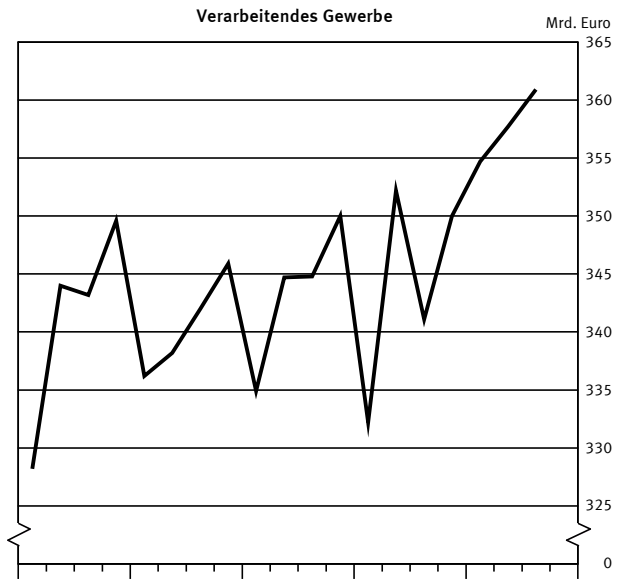
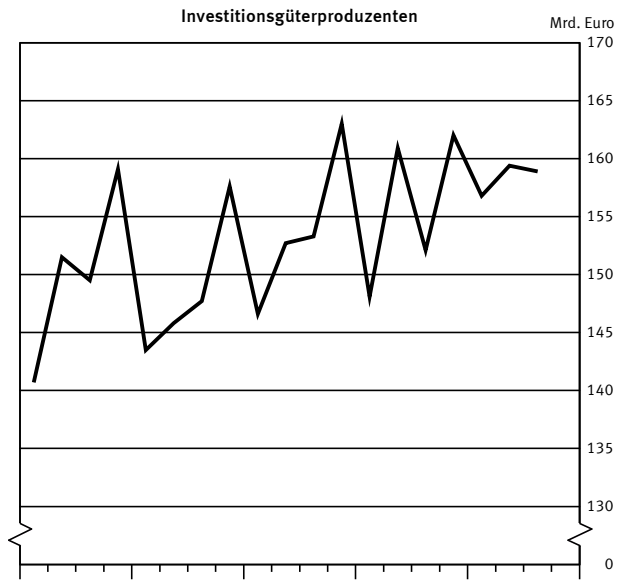
° C	= Grad Celsius	HSSN-	= Halogen-, Sulfo-, Nitro-, Nitroso- (-derivate)
%vol	= Volumenkonzentration bei 20° C	Hz	= Hertz
3 D	= Dreidimensionalität	i.A.E.	= in Aufmachungen für den Einzelverkauf
A	= Ampere	IP	= Isolationsprüfung
ADV	= Automatische Datenverarbeitung	ISO	= International Organization for Standardization
a.n.g.	= anderweitig nicht genannt	K <sub>2</sub> CO <sub>3</sub>	= Kaliumcarbonat
Al <sub>2</sub> O <sub>3</sub>	= Aluminiumoxid (Tonerde)	K <sub>2</sub> O	= Kaliumoxid
B <sub>2</sub> O <sub>3</sub>	= Bortrioxid	Kbit	= 1 024 bits
BaCO <sub>3</sub>	= Bariumcarbonat	kg	= Kilogramm
bar	= Bar (Druck-Einheit)	kJ	= Kilojoule
BIMOS	= Bipolar → MOS (integrierte Schaltungen)	km	= Kilometer
BRT	= Bruttoregistertonne	kN	= Kilonewton
BRZ	= Bruttoreaumzahl	KOH	= Kaliumhydroxid
bzw.	= beziehungsweise	Kt	= Karat
Ca	= Calcium	kV	= Kilovolt
CaO	= Calciumoxid	kVA	= Kilovoltampere
CD	= Compact Disc	kW	= Kilowatt
CD-ROM	= Compact Disc → ROM (optisches Speichermedium)	kWh	= Kilowattstunde
Cl	= Chlor	KWK-Anlagen	= Kraft-Wärme-Kopplungs- Anlagen
cm	= Zentimeter	l	= Liter
cm <sup>2</sup>	= Quadratzentimeter	l Alk. 100 %	= Liter reiner Alkohol
cm <sup>3</sup>	= Kubikzentimeter	Lade-t	= Ladetonne
CO <sub>2</sub>	= Kohlendioxid	LCD	= Liquid Crystal Displays
Cr	= Chrom	LED	= Light Emittend Displays
Cr <sub>2</sub> O <sub>3</sub>	= Chromtrioxid	LNG	= Liquefied Natural Gases (Tanker)
DIN	= Deutsche Industrie Norm(en)	LPG	= Liquefied Petroleum Gases (Tanker)
DM	= Deutsche Mark	LWC	= Light Weight Coated
dtex	= Dezitex (längenbezogene Masse für textile Fasern und Garne)	m	= Meter
E <sup>2</sup> PROM	= Electrically Erasable Programmable → ROM (integrierte Schaltungen)	m <sup>2</sup>	= Quadratmeter
ECCS	= European Convention for Construction Steelwork	m <sup>3</sup>	= Kubikmeter
EDV	= Elektronische Datenverarbeitung	MAG	= Metall-Aktivgas (Schweißverfahren)
eff.	= effektiv	mbar	= Millibar
EGKS	= Europäische Gemeinschaft für Kohle und Stahl (Montanunion)	Mbit	= 1 024 Kbits = 1 048 576 bits
einschl.	= einschließlich	Mg	= Magnesium
EPROM	= Erasable Programmable → ROM (integrierte Schaltungen)	mg	= Milligramm
etc.	= und so weiter (et cetera)	MgO	= Magnesiumoxid
EUR	= Euro (1 Euro = 1,95583 DM)	MIG	= Metall-Inertgas (Schweißverfahren)
EURATOM	= Europäische Atomgemeinschaft	mind.	= mindestens
F	= Fluor	mm	= Millimeter
Fe <sub>2</sub> O <sub>3</sub>	= Eisenoxid	mm <sup>2</sup>	= Quadratmillimeter
g	= Gramm	MOS	= Metall Oxid Semiconductor (integrierte Schaltungen)
GBq	= Gigabecquerel	MPa	= Megapascal
GHT	= Gewichtshundertteile	MWh	= Megawattstunde
h	= Stunde	N	= Stickstoff
H <sub>2</sub> O <sub>2</sub>	= Wasserstoffperoxid	n.A.E.	= nicht in Aufmachungen für den Einzelverkauf
HCl	= Chlorwasserstoff	Na	= Natrium
HF	= Fluorwasserstoff	NaCl	= Natriumchlorid
hl	= Hektoliter	Na <sub>2</sub> CO <sub>3</sub>	= Natriumcarbonat

Na <sub>2</sub> O	= Natriummonoxid	SHP	= Siliconharzgebundene Putze
Na <sub>2</sub> S <sub>2</sub> O <sub>5</sub>	= Natriumdisulfit	SiO <sub>2</sub>	= Siliciumdioxid
NaOH	= Natriumhydroxid	SO <sub>2</sub>	= Schwefeldioxid
NE	= Nicht-Eisen	sog.	= sogenannte (m, n, r, s)
o. ä.	= oder ähnliche (m, n, r, s)	St	= Stück
P <sub>2</sub> O <sub>5</sub>	= Phosphorpentoxid	t	= Tonne
PbO	= Bleimonoxid	TiO <sub>2</sub>	= Titandioxid
PbO	= Bleioxid	TJ	= Terajoule
PCB	= Polychlorierte Biphenyle	U	= Uran
pH	= Wasserstoffionen-Konzentration	u.	= und
Q.b.A.	= Qualitätswein bestimmter Anbaugebiete	u. ä.	= und ähnliche (m, n, r, s)
RAM	= Random Access Memory	u. a.	= und andere (m, n, r, s)
RES	= Resistance-Elektro-Schlacke (Schweißverfahren)	u. dgl.	= und dergleichen
rH	= Redoxpotential	UP	= Unter-Pulver (Schweißverfahren)
RHT	= Raumhundertteile	usw.	= und so weiter
ROM	= Read Only Memory	UV	= Ultraviolett
Ro-Ro	= Roll On / Roll Off (Schiffe)	V	= Volt
S	= Schwefel	VA	= Voltampere
s.	= siehe	W	= Watt
sec	= Sekunde	WIG	= Wolfram-Inertgas (Schweißverfahren)
SHF	= Siliconharzgebundene Farben	z. B.	= zum Beispiel

### Zeichenerklärung

- = nichts vorhanden
- 0 = weniger als die Hälfte von 1 in der letzten besetzten Stelle, jedoch mehr als nichts
- . = Zahlenwert unbekannt oder geheimzuhalten
- X = Tabellenfeld gesperrt, weil Aussage nicht sinnvoll
- \* = Gesamtproduktion

**Wert der zum Absatz bestimmten Produktion nach Abschnitten und Hauptgruppen  
(Endverwendungskategorien)**  
Deutschland



<sup>1</sup> Energieerzeugung nur von Unternehmen des Verarbeitenden Gewerbes sowie des Bergbaus und der Gewinnung von Steinen und Erden.

**1 Wert der zum Absatz bestimmten Produktion nach Abschnitten und Hauptgruppen (Endverwendungskategorien)**  
- Deutschland -

Jahr ----- Viertel- jahr	Produktionswert der Abschnitte B und C insgesamt			Davon Erzeugnisse der Abschnitte						Erzeugnisse der Hauptgruppen		
				B Bergbau und Gewinnung von Steinen und Erden			C Verarbeitendes Gewerbe			Vorleistungsgüterproduzenten		
	Mill. EUR	Verän- derung 1)	Anteil	Mill. EUR	Verän- derung 1)	Anteil 2)	Mill. EUR	Verän- derung 1)	Anteil 2)	Mill. EUR	Verän- derung 1)	Anteil 2)
	%			%			%			%		
2014	1 368 994		100,0	6 695		0,5	1 362 299		99,5	498 042		36,4
2015	1 381 856	0,9	100,0	6 204	-7,3	0,4	1 375 652	1,0	99,6	499 432	0,3	36,1
2016	1 381 690	0,0	100,0	6 038	-2,7	0,4	1 375 652	0,0	99,6	493 283	-1,2	35,7
2015												
1. Vj	336 915	-0,3	100,0	1 436	-11,4	0,4	335 479	-0,2	99,6	124 515	-0,8	37,0
2. Vj	347 050	2,1	100,0	1 615	-6,3	0,5	345 435	2,1	99,5	127 130	0,9	36,6
3. Vj	346 443	0,8	100,0	1 605	-6,7	0,5	344 838	0,8	99,5	126 736	0,3	36,6
4. Vj	351 447	1,1	100,0	1 547	-5,2	0,4	349 900	1,2	99,6	121 051	0,8	34,4
2016												
1. Vj	333 570	-1,0	100,0	1 350	-6,0	0,4	332 220	-1,0	99,6	122 079	-2,0	36,6
2. Vj	353 755	1,9	100,0	1 572	-2,7	0,4	352 183	2,0	99,6	127 064	-0,1	35,9
3. Vj	342 747	-1,1	100,0	1 575	-1,9	0,5	341 172	-1,1	99,5	124 094	-2,1	36,2
4. Vj	351 618	0,0	100,0	1 541	-0,4	0,4	350 077	0,1	99,6	120 046	-0,8	34,1
2017												
1. Vj	356 147	6,8	100,0	1 434	6,2	0,4	354 713	6,8	99,6	130 954	7,3	36,8
2. Vj	359 297	1,6	100,0	1 617	2,9	0,5	357 680	1,6	99,5	132 261	4,1	36,8
3. Vj	362 801	5,9	100,0	1 638	4,0	0,5	361 163	5,9	99,5	133 248	7,4	36,7
4. Vj												

Jahr ----- Viertel- jahr	Erzeugnisse der Hauptgruppen											
	Investitionsgüterproduzenten			Gebrauchsgüterproduzenten			Verbrauchsgüterproduzenten			Energie 3)		
	Mill. EUR	Verän- derung 1)	Anteil 2)	Mill. EUR	Verän- derung 1)	Anteil 2)	Mill. EUR	Verän- derung 1)	Anteil 2)	Mill. EUR	Verän- derung 1)	Anteil 2)
	%			%			%			%		
2014	594 618		43,4	35 346		2,6	207 972		15,2	33 015		2,4
2015	616 887	3,7	44,6	37 056	4,8	2,7	201 875	-2,9	14,6	26 606	-19,4	1,9
2016	623 232	1,0	45,1	38 650	4,3	2,8	203 460	0,8	14,7	23 065	-13,3	1,7
2015												
1. Vj	146 964	2,4	43,6	9 317	3,3	2,8	49 360	-3,2	14,7	6 759	-22,9	2,0
2. Vj	153 250	5,1	44,2	9 097	5,5	2,6	49 942	-2,9	14,4	7 631	-6,0	2,2
3. Vj	153 631	4,0	44,3	9 064	5,3	2,6	50 431	-3,8	14,6	6 581	-23,5	1,9
4. Vj	163 042	3,5	46,4	9 577	5,3	2,7	52 142	-1,9	14,8	5 636	-25,1	1,6
2016												
1. Vj	148 142	0,8	44,4	9 547	2,5	2,9	48 610	-1,5	14,6	5 192	-23,2	1,6
2. Vj	160 868	5,0	45,5	9 922	9,1	2,8	50 399	0,9	14,2	5 501	-27,9	1,6
3. Vj	152 047	-1,0	44,4	9 380	3,5	2,7	51 231	1,6	14,9	5 995	-8,9	1,7
4. Vj	162 175	-0,5	46,1	9 801	2,3	2,8	53 219	2,1	15,1	6 378	13,2	1,8
2017												
1. Vj	156 692	5,8	44,0	10 466	9,6	2,9	51 299	5,5	14,4	6 735	29,7	1,9
2. Vj	159 360	-0,9	44,4	10 047	1,3	2,8	51 867	2,9	14,4	5 763	4,8	1,6
3. Vj	159 080	4,6	43,8	9 872	5,2	2,7	54 004	5,4	14,9	6 597	10,0	1,8
4. Vj												

1) Veränderung gegenüber entsprechendem Vorjahreszeitraum

2) Anteil am Produktionswert der Abschnitte B und C insgesamt

3) Energieerzeugung nur von Unternehmen des Verarbeitenden Gewerbes sowie des Bergbaus und der Gewinnung von Steinen und Erden

2 Wert der zum Absatz bestimmten Produktion nach Güterklassen und Güterabteilungen  
Deutschland

Güter- klasse abteilung	Bezeichnung	3. VJ 2016	2. VJ 2017	3. VJ 2017	3. VJ 2017 Anzahl der Unternehmen
		1000 EUR			
1	2	3	4	5	6
05	Kohle	.	.	.	5
0510	Steinkohle	.	.	.	1
0520	Braunkohle	.	.	.	3
0599	Veredlung von Erzeugnissen dieser Güterabteilung	.	.	.	1
06	Erdöl und Erdgas	218 717	228 314	218 196	5
0610	Erdöl	97 990	102 516	100 873	5
0620	Erdgas, verflüssigt oder gasförmig	120 727	125 798	117 323	5
07	Erze	.	.	.	1
0710	Eisenerze	.	.	.	1
0721	Uran- und Thoriumerze	.	.	.	
0729	NE-Metallerze (ohne Uran- und Thoriumerze)	.	.	.	
0799	Veredlung von Erzeugnissen dieser Güterabteilung	.	.	.	
08	Steine und Erden, sonstige Bergbauerzeugnisse	1 045 727	1 076 947	1 096 168	647
0811	Naturwerksteine und Natursteine, Kalk- und Gipssteine, Kreide und Schiefer	95 147	91 772	91 033	93
0812	Kies, Sand, Ton und Kaolin	711 623	715 195	755 673	545
0891	Chemische und Düngemittelminerale	65 818	81 033	76 299	13
0892	Torf	45 729	78 180	37 901	19
0893	Salz, reines Natriumchlorid (ohne Speisesalz)	89 636	84 962	111 006	10
0899	Steine und Erden, a.n.g. sonstige Bergbauerzeugnisse	37 774	25 804	24 255	21
09	Dienstleistungen für den Bergbau und für die Gewinnung von Steinen und Erden	71 189	72 321	77 007	17
0910	Dienstleistungen für die Erdöl- und Erdgasgewinnung	.	66 534	70 998	14
0990	Dienstleistungen für den sonstigen Bergbau und für die Gewinnung von Steinen und Erden	.	5 786	6 009	4
10	Nahrungs- und Futtermittel	31 873 234	32 667 157	34 074 903	5 148
1011	Fleisch (ohne Geflügel)	4 548 592	4 966 747	4 934 154	773
1012	Geflügelfleisch	784 306	839 393	820 975	174
1013	Verarbeitetes Fleisch	3 975 488	4 032 321	4 058 523	1 161
1020	Fischerzeugnisse u.a. Meeresfrüchte	429 211	476 672	447 735	83
1031	Verarbeitete Kartoffeln und Kartoffelerzeugnisse	308 759	338 513	330 776	64
1032	Frucht- und Gemüsesäfte, nicht gegoren, ohne Zusatz von Alkohol	560 730	547 750	563 094	102
1039	Verarbeitetes Obst und Gemüse, a.n.g.	1 140 030	872 513	1 146 714	219
1041	Öle und Fette (ohne Margarine und Nahrungsfette)	796 512	762 417	746 453	59
1042	Margarine und Nahrungsfette	117 058	116 402	123 659	12
1051	Milch und Milcherzeugnisse (ohne Speiseeis)	4 669 906	5 606 742	5 809 521	168
1052	Speiseeis, auch kakaohaltig	138 481	213 497	172 967	40
1061	Mahl- und Schälmlenerzeugnisse	954 216	915 038	937 779	138
1062	Stärke und Stärkeerzeugnisse	335 925	302 289	345 194	30
1071	Backwaren (ohne Dauerbackwaren)	3 708 214	3 724 589	3 806 640	2 422
1072	Dauerbackwaren	671 476	602 866	703 602	296
1073	Teigwaren	91 441	88 158	90 091	31
1081	Zucker	267 334	229 319	363 147	13
1082	Süßwaren (ohne Dauerbackwaren)	2 299 727	1 775 722	2 318 187	211
1083	Kaffee und Tee, Kaffee-Ersatz	799 275	801 503	817 811	66
1084	Würzen und Soßen	775 676	790 094	799 292	136
1085	Fertiggerichte	886 910	909 035	940 911	232
1086	Homogenisierte Nahrungsmittelzubereitungen, i.A.E., zur Ernährung von Kindern oder zum Diätgebrauch in Behältnissen mit einem Inhalt von 250 g oder weniger	214 839	237 194	238 550	19
1089	Sonstige Nahrungsmittel, a.n.g.	1 312 833	1 396 059	1 398 286	322
1091	Futtermittel für Nutztiere	1 486 544	1 530 241	1 523 304	162
1092	Futtermittel für sonstige Tiere, zubereitet (ohne Vormischungen)	547 357	541 430	576 587	88
1099	Veredlung von Erzeugnissen dieser Güterabteilung	52 395	50 653	60 951	22



2 Wert der zum Absatz bestimmten Produktion nach Güterklassen und Güterabteilungen  
Deutschland

Güter- klasse abteilung	Bezeichnung	3. VJ 2016	2. VJ 2017	3. VJ 2017	3. VJ 2017 Anzahl der Unternehmen
		1000 EUR			
1	2	3	4	5	6
11	Getränke	4 729 567	4 798 706	4 664 961	556
1101	Spirituosen	236 312	217 242	241 432	63
1102	Traubenwein	356 364	368 607	386 673	39
1103	Apfelwein und sonstige Fruchtweine; alkoholhaltige Mischgetränke, a.n.g.	147 302	166 726	137 505	189
1104	Wermutwein und andere Weine aus frischen Weintrauben, aromatisiert	.	.	.	6
1105	Bier	1 556 392	1 632 797	1 548 146	261
1106	Malz	163 700	152 234	153 804	27
1107	Erfrischungsgetränke; natürliches Mineralwasser und sonstiges Wasser; abgefüllt	2 251 337	2 242 970	2 181 620	356
1199	Veredlung von Erzeugnissen dieser Güterabteilung, a.n.g.	.	.	.	3
12	Tabakerzeugnisse	613 190	606 757	657 683	19
1200	Tabakerzeugnisse (ohne Abfälle)	.	606 757	657 683	19
1299	Veredlung von Erzeugnissen dieser Güterabteilung	.	606 757	657 683	-
13	Textilien	2 497 114	2 673 898	2 563 871	774
1310	Textile Spinnstoffe und Garne	113 078	127 130	113 429	48
1320	Gewebe	336 468	347 740	338 007	98
1330	Textilveredlung	241 034	261 636	243 346	136
1391	Gewirke und Gestricke	121 976	134 673	124 661	47
1392	Konfektionierte Textilwaren (ohne Bekleidung)	439 671	467 127	437 707	242
1393	Teppiche und textile Fußbodenbeläge	157 503	164 151	156 379	31
1394	Seilerwaren	46 332	53 397	49 698	30
1395	Vliesstoffe (auch getränkt, bestrichen, bezogen oder mit Lagen versehen) und Erzeugnisse daraus (ohne Bekleidung)	415 403	433 778	429 904	65
1396	Technische Textilien	535 075	584 162	570 034	154
1399	Sonstige Textilwaren, a.n.g.	90 575	100 104	100 706	45
14	Bekleidung	449 813	381 287	436 238	183
1411	Bekleidung aus Leder oder rekonsti- tutiertem Leder (ohne Bekleidungs- zubehör, Schuhe und Kopfbedeckungen)	.	7 106	.	4
1412	Arbeits- und Berufsbekleidung	29 700	31 852	31 050	27
1413	Sonstige Oberbekleidung (ohne Arbeits- und Berufsbekleidung)	149 403	90 605	141 598	50
1414	Wäsche	72 391	59 401	57 353	54
1419	Bekleidung und Bekleidungs- zubehör, a.n.g.	52 365	50 525	55 779	62
1420	Pelzwaren	.	.	.	2
1431	Strumpfwaren	122 829	129 738	126 591	22
1439	Bekleidung a.n.g., aus Gewirken oder Gestricken	15 381	10 619	13 878	23
1499	Veredlung von Erzeugnissen dieser Güterabteilung (ohne Bekleidung aus textilen Stoffen)	.	.	.	3
15	Leder und Lederwaren	416 579	440 253	429 621	136
1511	Leder und Lederfaserstoff; zugerichtete und gefärbte Felle	92 071	103 307	97 729	14
1512	Lederwaren (ohne Lederbekleidung und Schuhe)	.	67 686	.	62
1520	Schuhe	252 599	259 090	255 514	63
1599	Veredlung von Erzeugnissen dieser Güterabteilung	.	10 170	.	3
16	Holz sowie Holz- und Korkwaren (ohne Möbel); Flecht- und Korbmacherwaren	4 414 836	4 613 048	4 695 301	1 288
1610	Holz, gesägt und gehobelt	1 217 620	1 259 033	1 309 958	377
1621	Furnier-, Sperrholz-, Holzfasern- und Holzspanplatten	1 155 981	1 206 575	1 212 419	104
1622	Parkettböden	43 345	47 189	45 266	17
1623	Konstruktionsteile, Fertigbauteile, Ausbauelemente und Fertigteilbauten aus Holz	1 445 797	1 519 630	1 546 891	590
1624	Verpackungsmittel, Lagerbehälter und Ladungsträger, aus Holz	327 507	329 296	339 862	197
1629	Holzwaren a.n.g.; Kork-, Flecht- und Korbmacherwaren (ohne Möbel)	191 654	220 121	213 937	190
1699	Veredlung von Erzeugnissen dieser Güterabteilung	32 933	31 205	26 969	23

2 Wert der zum Absatz bestimmten Produktion nach Güterklassen und Güterabteilungen  
Deutschland

Güter- klasse abteilung	Bezeichnung	3. VJ 2016	2. VJ 2017	3. VJ 2017	3. VJ 2017 Anzahl der Unternehmen
		1000 EUR			
1	2	3	4	5	6
17	Papier, Pappe und Waren daraus	8 511 734	8 601 807	8 883 852	925
1711	Holz- und Zellstoff	199 631	215 633	214 833	12
1712	Papier und Pappe	3 542 040	3 689 925	3 764 812	176
1721	Wellpapier und -pappe; Verpackungsmittel aus Papier, Karton und Pappe	2 776 079	2 705 235	2 878 524	394
1722	Haushalts-, Hygiene- und Toilettenartikel aus Zellstoff, Papier und Pappe	951 052	936 597	959 142	55
1723	Schreibwaren und Bürobedarf aus Papier, Karton oder Pappe	236 710	228 647	233 748	133
1724	Tapeten	80 663	93 273	87 065	10
1729	Andere Waren aus Papier, Karton und Pappe	592 583	606 385	614 296	201
1799	Veredlung von Erzeugnissen dieser Güterabteilung	132 976	126 111	131 431	30
18	Druckerzeugnisse, bespielte Ton-, Bild- und Datenträger	3 572 040	3 398 514	3 557 356	1 280
1811	Druck von Zeitungen	219 588	217 726	223 290	66
1812	Andere Druckereileistungen	2 788 079	2 671 666	2 803 638	961
1813	Druckvorstufen- und Mediovorstufen Dienstleistungen	273 572	264 036	271 793	317
1814	Druckweiterverarbeitung von Druckerzeugnissen	196 702	174 444	191 296	205
1820	Vervielfältigung von bespielten Ton-, Bild- und Datenträgern	94 098	70 642	67 340	19
19	Kokereierzeugnisse und Mineralölerzeugnisse	5 548 494	5 304 880	6 142 714	94
1910	Kokereierzeugnisse	.	.	.	8
1920	Mineralölerzeugnisse und Briketts	5 326 830	5 000 232	5 847 743	85
1999	Veredlung von Erzeugnissen dieser Güterabteilung (ohne Wiederaufbereitung von radioaktiven Brennelementen)	.	.	.	2
20	Chemische Erzeugnisse	26 622 828	28 657 134	28 485 584	1 535
2011	Industriegase	250 361	250 651	255 070	31
2012	Farbstoffe und Pigmente	881 856	1 037 917	1 014 180	101
2013	Sonstige anorganische Grundstoffe und Chemikalien	1 887 336	1 942 026	1 963 764	184
2014	Sonstige organische Grundstoffe und Chemikalien	5 250 503	5 561 477	5 622 066	226
2015	Düngemittel und Stickstoffverbindungen	638 940	796 590	663 585	66
2016	Kunststoffe, in Primärformen	5 968 964	6 615 108	6 581 242	263
2017	Synthetischer Kautschuk, in Primärformen	281 274	356 620	319 675	20
2020	Schädlingsbekämpfungs- und Pflanzenschutzmittel, Desinfektionsmittel	544 381	710 015	578 337	78
2030	Anstrichmittel, Druckfarben und Kitte	2 319 892	2 356 377	2 396 497	290
2041	Seifen, Wasch-, Reinigungs- und Poliermittel	1 252 341	1 319 916	1 363 833	287
2042	Körperpflegemittel und Duftstoffe	1 322 612	1 338 682	1 414 638	193
2051	Pyrotechnische Erzeugnisse	150 042	160 906	161 056	18
2052	Klebstoffe	420 412	435 892	451 357	81
2053	Etherische Öle	458 596	512 125	515 433	49
2059	Sonstige chemische Erzeugnisse, a.n.g.	4 013 651	4 212 561	4 195 339	471
2060	Chemiefasern	473 695	528 857	464 954	37
2099	Veredlung von Erzeugnissen dieser Güterabteilung	507 973	521 414	524 561	49
21	Pharmazeutische u.ä. Erzeugnisse	7 385 361	7 208 822	7 809 625	339
2110	Pharmazeutische Grundstoffe u.ä. Erzeugnisse	841 946	814 749	890 997	88
2120	Pharmazeutische Spezialitäten und sonstige pharmazeutische Erzeugnisse	6 436 234	6 275 689	6 799 346	256
2199	Veredlung von Erzeugnissen dieser Güterabteilung	107 181	118 384	119 282	18

2 Wert der zum Absatz bestimmten Produktion nach Güterklassen und Güterabteilungen  
Deutschland

Güter- klasse abteilung	Bezeichnung	3. VJ 2016	2. VJ 2017	3. VJ 2017	3. VJ 2017 Anzahl der Unternehmen
		1000 EUR			
1	2	3	4	5	6
22	Gummi- und Kunststoffwaren	17 128 347	17 738 089	17 899 791	3 510
2211	Herstellung und Runderneuerung von Bereifungen	855 528	911 140	907 142	16
2219	Andere Gummiwaren (ohne Bereifungen)	2 041 363	2 147 947	2 156 278	335
2221	Platten, Folien, Schläuche und Profile, aus Kunststoffen	4 672 997	4 942 126	4 906 758	652
2222	Verpackungsmittel aus Kunststoffen	2 340 389	2 345 430	2 414 630	525
2223	Baubedarfsartikel aus Kunststoffen	1 659 325	1 631 303	1 713 079	662
2229	Sonstige Kunststoffwaren	5 013 147	5 214 729	5 243 412	1 649
2298	Schneide-, Gewindeschneide-, Beschichtungsleistungen, metallische Vakuumplattierungen u.a. Bearbeitungsleistungen an Kunststoffteilen und -oberflächen	165 244	171 005	171 987	103
2299	Veredlung von Erzeugnissen dieser Güterabteilung	380 353	374 410	386 505	137
23	Glas und Glaswaren, Keramik, bearbeitete Steine und Erden	8 926 094	9 025 900	9 229 259	1 790
2311	Flachglas (ohne veredeltes und bearbeitetes Flachglas)	226 301	243 974	218 790	24
2312	Veredeltes und bearbeitetes Flachglas	863 577	862 135	903 803	206
2313	Hohlglas	544 596	557 976	566 045	46
2314	Glasfasern und Waren daraus	232 262	242 380	235 747	46
2319	Sonstiges Glas (einschl. technischer Glaswaren)	325 911	352 119	349 674	98
2320	Feuerfeste keramische Werkstoffe	322 460	312 249	320 141	59
2331	Keramische Wand-, Bodenfliesen und -platten	129 696	142 575	127 379	26
2332	Ziegel und sonstige Baukeramik	373 471	384 735	388 368	67
2341	Keramische Haushaltswaren und Ziergegenstände	107 987	119 370	105 617	32
2342	Sanitärkeramik	46 165	47 555	44 516	5
2343	Isolatoren und Isolierteile aus Keramik	54 379	54 349	56 413	17
2344	Keramische Waren für sonstige technische Zwecke	153 364	169 241	169 300	48
2349	Andere keramische Waren, a.n.g.	47 312	51 777	49 478	18
2351	Zement	626 791	648 709	650 412	28
2352	Kalk und gebrannter Gips	222 481	220 382	216 293	43
2361	Erzeugnisse aus Beton, Zement und Kalksandstein für den Bau	1 616 815	1 645 090	1 682 869	468
2362	Gipserzeugnisse für den Bau	135 229	135 412	140 190	13
2363	Frischbeton (Transportbeton)	742 413	758 885	782 127	302
2364	Mörtel und anderer Beton, nicht feuerfest	389 965	395 975	395 909	108
2365	Faserzementwaren	77 317	65 511	72 533	20
2369	Erzeugnisse aus Beton, Zement und Gips, a.n.g.	153 684	156 983	160 400	44
2370	Bearbeitete und verarbeitete Naturwerksteine und Natursteine, a.n.g.	109 781	107 915	115 092	87
2391	Mühl-, Mahl-, Schleif-, Wetz- und Poliersteine natürliche oder künstliche Schleifstoffe	210 965	235 401	225 687	52
2399	Sonstige Erzeugnisse aus nichtmetallischen Mineralien, a.n.g. (einschl. Veredlung von Erzeug- nissen dieser Güterabteilung)	1 213 172	1 115 204	1 252 474	227
24	Metalle	18 965 124	22 299 517	21 677 882	1 102
2410	Roheisen, Stahl und Ferro- legierungen	6 026 524	7 709 355	7 379 534	112
2420	Stahlrohre, Rohrform-, Rohrverschluss- und Rohrverbindungsstücke, aus Eisen oder Stahl	1 333 703	1 615 823	1 488 306	187
2431	Blankstahl	288 417	341 144	343 472	33
2432	Kaltband mit einer Breite von weniger als 600 mm	758 715	888 460	852 338	52
2433	Kaltprofile	387 533	419 641	469 488	69
2434	Kaltgezogener Draht	343 907	390 004	385 768	63
2441	Edelmetalle und Halbzeug daraus	1 207 410	1 244 258	1 133 417	28
2442	Aluminium und Halbzeug daraus	2 813 622	3 022 794	3 019 489	126
2443	Blei, Zink und Zinn und Halbzeug daraus	364 391	459 717	451 504	37
2444	Kupfer und Halbzeug daraus	2 140 751	2 564 355	2 619 894	81
2445	Sonstige NE-Metalle und Halbzeug daraus	250 302	300 377	280 702	57
2446	Kernbrennstoffe				
2451	Eisengießereierzeugnisse	1 338 399	1 562 356	1 456 627	159
2452	Stahlgießereierzeugnisse	267 562	264 245	276 880	47
2453	Leichtmetallgießereierzeugnisse	1 263 682	1 327 177	1 326 080	202
2454	Buntmetall-/ Schwermetallgießereierzeugnisse	180 207	189 812	194 383	91

2 Wert der zum Absatz bestimmten Produktion nach Güterklassen und Güterabteilungen  
Deutschland

Güter- klasse abteilung	Bezeichnung	3. VJ 2016	2. VJ 2017	3. VJ 2017	3. VJ 2017 Anzahl der Unternehmen
		1000 EUR			
1	2	3	4	5	6
25	Metallerzeugnisse	25 342 773	26 649 656	27 251 691	8 905
2511	Metallkonstruktionen	3 733 890	3 784 462	3 930 657	1 800
2512	Ausbaulemente aus Stahl und Aluminium	1 025 115	990 516	1 078 845	613
2521	Heizkörper und -kessel für Zentralheizungen, Teile dafür	333 962	322 094	364 662	41
2529	Sonstige Metallbehälter mit einem Fassungsvermögen von mehr als 300 l	427 950	422 638	405 930	247
2530	Dampfkessel (Dampferzeuger) (ohne Zentralheizungskessel)				
	Kernreaktoren, Teile dafür	131 161	101 718	118 984	35
2540	Waffen und Munition, Teile dafür	126 831	118 147	120 004	27
2550	Schmiede-, Blechformteile, gewalzte Ringe und pulvermetallurgische Erzeugnisse	4 844 657	5 348 390	5 363 175	1 172
2561	Oberflächenveredlung und Wärmebehandlung	1 892 253	2 001 973	2 086 120	1 085
2562	Mechanikleistungen, a.n.g.	3 222 408	3 481 046	3 578 780	2 218
2571	Schneidwaren und Bestecke, aus unedlen Metallen	202 194	203 044	177 491	45
2572	Schlösser und Beschläge aus unedlen Metallen	1 756 116	1 794 800	1 801 291	261
2573	Werkzeuge	2 756 508	2 919 727	3 014 809	1 543
2591	Metallbehälter mit einem Fassungsvermögen von 300 l oder weniger	186 623	194 735	196 234	78
2592	Verpackungen und Verschlüsse, aus Eisen, Stahl und NE-Metall	466 635	521 012	510 910	64
2593	Drahtwaren, Ketten und Federn	1 176 341	1 232 009	1 274 560	338
2594	Schrauben und Nieten	933 913	996 745	1 009 207	217
2599	Andere Metallwaren, a.n.g. (einschl. Veredlung von Erzeugnissen dieser Güterabteilung)	2 126 216	2 216 600	2 220 029	797
26	Datenverarbeitungsgeräte, elektronische und optische Erzeugnisse	13 889 936	14 372 671	14 879 027	2 199
2611	Elektronische Bauelemente	2 255 474	2 355 091	2 419 871	216
2612	Bestückte Leiterplatten	641 330	632 612	648 281	197
2620	Datenverarbeitungsgeräte und periphere Geräte	761 422	718 953	798 439	167
2630	Geräte und Einrichtungen der Telekommunikationstechnik	1 126 989	1 073 363	1 109 819	211
2640	Geräte der Unterhaltungselektronik	533 935	585 932	565 524	103
2651	Mess-, Kontroll-, Navigations- u.ä. Instrumente und Vorrichtungen	6 127 676	6 414 043	6 568 612	1 273
2652	Uhren	108 867	102 729	104 063	57
2660	Bestrahlungs- und Elektrotherapiegeräte und elektromedizinische Geräte	988 372	918 536	995 723	82
2670	Optische und fotografische Instrumente und Geräte	1 323 064	1 547 770	1 644 623	159
2680	Magnetische und optische Datenträger	.	2 560	2 780	4
2699	Veredlung von Erzeugnissen dieser Güterabteilung	.	21 082	21 292	24
27	Elektrische Ausrüstungen	18 060 990	18 446 087	19 280 194	2 487
2711	Elektromotoren, Generatoren, Transformatoren und Teile dafür	3 316 378	3 515 524	3 646 628	487
2712	Elektrizitätsverteilungs- und -schalteinrichtungen, Teile dafür	5 158 020	5 213 425	5 490 947	881
2720	Akkumulatoren und Batterien	503 578	610 673	593 443	40
2731	Glasfaserkabel	84 618	74 564	75 651	33
2732	Sonstige elektronische und elektrische Kabel	1 026 026	1 106 364	1 132 408	207
2733	Elektrisches Installationsmaterial	2 102 829	2 076 364	2 191 827	290
2740	Elektrische Lampen und Leuchten	1 452 784	1 352 792	1 416 754	273
2751	Elektrische Haushaltsgeräte, Teile dafür (einschl. Tauchsiedern und elektrischen Geräten zum Raum- oder Bodenheizen o.ä., für gewerbliche Zwecke)	2 057 309	2 064 419	2 124 278	131
2752	Nicht elektrische Haushaltsgeräte, Teile dafür	246 493	205 008	250 984	61
2790	Sonstige elektrische Ausrüstungen und Geräte a.n.g.	2 025 083	2 130 880	2 259 662	490
2799	Veredlung von Erzeugnissen dieser Güterabteilung	87 873	96 075	97 612	70

2 Wert der zum Absatz bestimmten Produktion nach Güterklassen und Güterabteilungen  
Deutschland

Güter- klasse abteilung	Bezeichnung	3. VJ 2016	2. VJ 2017	3. VJ 2017	3. VJ 2017 Anzahl der Unternehmen
		1000 EUR			
1	2	3	4	5	6
28	Maschinen	47 146 853	48 797 268	49 312 745	6 318
2811	Verbrennungsmotoren und Turbinen (ohne Motoren für Luft- und Straßenfahrzeuge)	5 180 706	4 946 543	4 760 551	147
2812	Hydraulische und pneumatische Komponenten und Systeme	1 836 457	1 899 867	1 902 747	231
2813	Sonstige Pumpen und Kompressoren	2 681 095	2 717 107	2 749 281	312
2814	Armaturen	2 277 990	2 241 283	2 314 006	332
2815	Lager, Getriebe, Zahnräder und Antriebs Elemente	3 924 608	4 130 527	4 180 548	439
2821	Öfen und Brenner, Teile dafür	418 205	443 764	460 672	169
2822	Hebezeuge und Fördermittel	3 551 747	3 516 561	3 632 883	723
2823	Büromaschinen (ohne Datenverarbeitungsgeräte und periphere Geräte)	154 519	179 100	188 872	38
2824	Handgeführte, kraftbetriebene Werkzeuge; Teile dafür	427 437	443 887	479 111	62
2825	Kälte- und lufttechnische Erzeugnisse für gewerbliche Zwecke	3 257 031	3 279 654	3 225 207	559
2829	Sonstige nicht wirtschaftszweigspezifische Maschinen, a.n.g.	4 755 179	4 953 608	4 990 164	994
2830	Maschinen für die Land- und Forstwirtschaft	1 888 012	2 748 040	2 320 521	239
2841	Werkzeugmaschinen für die Metallbearbeitung, Teile dafür	3 339 509	3 345 871	3 352 869	645
2849	Werkzeugmaschinen a.n.g., Teile dafür; Zubehör für Werkzeugmaschinen	1 236 813	1 149 869	1 258 357	342
2891	Maschinen für die Metallerzeugung, Walzwerkseinrichtungen, Gießmaschinen; Teile dafür	301 276	282 322	321 070	63
2892	Bergwerks-, Bau- und Baustoffmaschinen, Teile dafür	2 255 781	2 716 651	2 628 770	292
2893	Maschinen für die Nahrungs-, Futtermittel- und Getränkeherstellung und für die Tabakverarbeitung, Teile dafür	1 050 205	1 081 533	1 161 774	269
2894	Maschinen für die Textil- und Bekleidungsherstellung, die Ledererzeugung und -verarbeitung sowie die Herstellung von Schuhen	938 280	1 032 566	1 075 534	174
2895	Maschinen für die Papiererzeugung und -verarbeitung	515 753	353 956	507 007	117
2896	Maschinen für die Kunststoff- und Gummierzeugung und -verarbeitung	1 768 710	1 757 661	1 811 386	280
2899	Maschinen für sonstige bestimmte Wirtschaftszweige a.n.g. (einschl. Veredlung von Erzeug- nissen dieser Güterabteilung)	5 387 540	5 576 901	5 991 416	1 531
29	Kraftwagen und Kraftwagenteile	69 072 193	72 085 439	71 425 918	1 314
2910	Kraftwagen und Kraftwagenmotoren	45 701 696	47 383 861	46 829 028	82
2920	Karosserien, Aufbauten und Anhänger	2 401 691	2 734 561	2 566 676	402
2931	Elektrische und elektronische Ausstattungsgegenstände für Motoren und Fahrzeuge, a.n.g.	1 254 661	1 371 525	1 361 506	113
2932	Andere Teile und anderes Zubehör für Kraftwagen	19 578 335	20 456 274	20 542 077	772
2999	Veredlung von Erzeugnissen dieser Güterabteilung	135 810	139 219	126 632	27
30	Sonstige Fahrzeuge	7 907 730	10 145 987	9 279 266	414
3011	Schiffe (ohne Boote und Yachten)	179 626	1 181 108	223 014	56
3012	Boote und Yachten	94 474	485 415	793 618	15
3020	Schienenfahrzeuge	1 451 457	1 401 582	1 523 921	113
3030	Luft- und Raumfahrzeuge	5 434 618	6 018 216	5 884 524	106
3091	Krafträder	.	.	.	23
3092	Fahrräder und Behindertenfahrzeuge	241 147	262 369	246 115	72
3099	Fahrzeuge, a.n.g., Veredlung von Erzeugnissen dieser Güterabteilung	.	.	.	45
31	Möbel	4 268 493	4 376 385	4 239 167	1 139
3100	Sitzmöbel und Teile dafür; Teile für Möbel	1 201 996	1 263 698	1 228 062	481
3101	Büromöbel, Ladenmöbel aus Holz	741 025	681 034	746 090	363
3102	Küchenmöbel aus Holz	1 053 958	1 145 267	1 024 989	150
3103	Matratzen	176 728	158 523	163 512	62
3109	Sonstige Möbel	1 092 615	1 125 449	1 074 172	469
3199	Veredlung von Erzeugnissen dieser Güterabteilung	2 171	2 415	2 343	16

2 Wert der zum Absatz bestimmten Produktion nach Güterklassen und Güterabteilungen  
Deutschland

Güter- klasse abteilung	Bezeichnung	3. VJ 2016	2. VJ 2017	3. VJ 2017	3. VJ 2017 Anzahl der Unternehmen
		1000 EUR			
1	2	3	4	5	6
32	Waren a.n.g.	5 336 363	5 420 453	5 385 765	1 757
3211	Münzen	10 645	9 191	9 839	11
3212	Schmuck, Gold- und Silberschmiedewaren (ohne Fantasieschmuck)	135 230	131 810	123 576	67
3213	Fantasieschmuck	6 533	9 615	9 247	16
3220	Musikinstrumente	77 981	84 877	79 996	54
3230	Sportgeräte	163 567	159 298	171 300	97
3240	Spielwaren	435 302	373 466	416 687	69
3250	Medizinische und zahnmedizinische Apparate und Materialien	3 832 460	3 977 835	3 896 157	1 225
3291	Besen und Bürsten	193 307	192 613	197 003	59
3299	Sonstige Erzeugnisse, a.n.g. (einschl. Veredlung von Erzeug- nissen dieser Güterabteilung)	481 338	481 748	481 959	196
33	Reparatur, Instandhaltung und Installation von Maschinen und Ausrüstungen (einschl. Wartung)	10 058 185	10 565 804	10 531 988	5 118
3311	Reparatur und Instandhaltung von Metallerzeugnissen	422 611	417 033	466 816	658
3312	Reparatur und Instandhaltung von Maschinen	2 527 250	2 523 232	2 612 921	2 304
3313	Reparatur und Instandhaltung von elektronischen und optischen Geräten	386 448	439 142	457 825	538
3314	Reparatur und Instandhaltung von elektrischen Ausrüstungen	641 587	575 866	608 121	461
3315	Reparatur und Instandhaltung von Schiffen und Booten	196 775	238 870	130 211	90
3316	Reparatur und Instandhaltung von Luft- und Raumfahrzeugen sowie von Motoren und Triebwerken dafür, für zivile Zwecke	1 995 569	2 172 989	2 146 762	65
3317	Reparatur und Instandhaltung von Fahrzeugen, a.n.g.	438 808	430 752	441 533	90
3319	Reparatur und Instandhaltung von sonstigen Ausrüstungen	15 775	17 463	20 552	37
3320	Installation von Maschinen und Ausrüstungen	3 433 363	3 750 457	3 647 248	1 681

## 3 Produktion nach Güterarten - Deutschland

Melde-Nr.	Bezeichnung	Einheit	3. Vj 2016	2. Vj 2017	3. Vj 2017	3. Vj 2017 Anzahl der Unternehmen	
1	2	3	4	5	6	7	
	Kohle						
	Steinkohle						
0510 10 300	- Kokssteinkohle (Steinkohle mit einem oberen Heizwert von mehr als 23.865 kJ/kg auf Nassprobe, aschefrei, geeignet zur Herstellung von Hochofenkoks)	1000 t	*	.	.	.	2
		TJ	*	.	.	.	2
	darunter zum Absatz bestimmt	1000 t	.	.	.	.	1
		TJ	.	.	.	.	1
		1000 EUR	.	.	.	.	
0510 10 500	- Kesselkohle (Steinkohle mit einem oberen Heizwert von mehr als 23.865 kJ/kg auf Nassprobe, aschefrei, zur Dampferzeugung und Raumheizung, einschl. Hartbraunkohle)	1000 t	*	-	-	-	-
		TJ	*	-	-	-	-
	darunter zum Absatz bestimmt	1000 t	.	-	-	-	-
		TJ	.	-	-	-	-
		1000 EUR	.	-	-	-	-
0520 10 000	Braunkohle (Kohle mit einem oberen Heizwert von weniger als 23.865 kJ/kg auf Nassprobe, aschefrei)	1000 t	*	41 282	42 401	42 012	4
		TJ	*	385 000	396 115	390 486	4
	darunter zum Absatz bestimmt	1000 t	.	.	.	.	3
		TJ	.	.	.	.	3
		1000 EUR	.	.	.	.	
0599 99 000	Veredlung von Erzeugnissen dieser Güterabteilung	1000 EUR	.	.	.	.	1
	Erdöl und Erdgas						
	Erdöl und Öl aus bituminösen Mineralien, roh						
0610 10 300	- Rohöl (natürlich vorkommendes Mineralöl, bestehend aus zahlreichen Kohlenwasserstoffen, einschl. Öl aus Ölschiefer, Asphalt sand usw.)	1000 t	*	560	532	540	5
		TJ	*	23 665	22 511	22 841	5
	darunter zum Absatz bestimmt	1000 t	.	560	532	540	5
		TJ	.	23 665	22 511	22 841	5
		1000 EUR	.	.	.	.	
0610 10 500	- Erdgaskondensate (Flüssigerdgas, die Erdgasanteile, die in Separatoren, Vor-Ort-Einrichtungen oder Gasaufbereitungsanlagen verflüssigt werden (LPG, Naturbenzin, Gasöl))	1000 t	*	.	.	.	2
		TJ	*	.	.	.	2
	darunter zum Absatz bestimmt	1000 t	.	.	.	.	2
		TJ	.	.	.	.	2
		1000 EUR	.	.	.	.	
0610 20 000	Bituminöse oder ölhaltige Schiefer und Sande (organische Stoffe oder bituminöse oder anderes hochviskoses Erdöl enthaltendes Sedimentgestein)	t	*	-	-	-	-
		TJ	*	-	-	-	-
	darunter zum Absatz bestimmt	t	.	-	-	-	-
		TJ	.	-	-	-	-
		1000 EUR	.	-	-	-	-
	Erdgas						
0620 10 000	Erdgas (methanreiches Verbrennungsgas aus Lagerstätten), verflüssigt oder gasförmig	1000 MWh	*	16 761	15 561	15 263	5
	darunter zum Absatz bestimmt	1000 MWh	.	16 761	15 561	15 263	5
		1000 EUR	.	120 727	125 798	117 323	

## 3 Produktion nach Güterarten - Deutschland

Melde-Nr.	Bezeichnung	Einheit	3. Vj 2016	2. Vj 2017	3. Vj 2017	3. Vj 2017 Anzahl der Unternehmen
1	2	3	4	5	6	7
	Erze					
0710 10 000	Eisenerze und ihre Konzentrate (ohne Schwefelkiesabbrände) darunter zum Absatz bestimmt	t-eff. t-eff. 1000 EUR	*	.	.	. . 1
0721 10 000	NE-Metallerze Uran- und Thoriumerze und deren Konzentrate	t 1000 EUR		-	-	-
0729 11 000	NE-Metallerze (ohne Uran- und Thoriumerze) - Kupfererze und ihre Konzentrate darunter zum Absatz bestimmt	t-eff. t-eff. 1000 EUR	*	-	-	-
0729 12 000	- Nickelerze und ihre Konzentrate darunter zum Absatz bestimmt	t-eff. t-eff. 1000 EUR	*	-	-	-
0729 13 000	- Aluminiumerze und ihre Konzentrate darunter zum Absatz bestimmt	t-eff. t-eff. 1000 EUR	*	-	-	-
0729 14 000	- Edelmetallerze und ihre Konzentrate darunter zum Absatz bestimmt	t-eff. t-eff. 1000 EUR	*	-	-	-
0729 15 000	- Zinn-, Blei- und Zinkerze und ihre Konzentrate darunter zum Absatz bestimmt	t-eff. t-eff. 1000 EUR	*	-	-	-
0729 19 000	- Andere NE-Metallerze und ihre Konzentrate darunter zum Absatz bestimmt	t-eff. t-eff. 1000 EUR	*	-	-	-
0799 99 000	Veredlung von Erzeugnissen dieser Güterabteilung	1000 EUR		-	-	-



## 3 Produktion nach Güterarten - Deutschland

Melde-Nr.	Bezeichnung	Einheit	3. Vj 2016	2. Vj 2017	3. Vj 2017	3. Vj 2017 Anzahl der Unternehmen
1	2	3	4	5	6	7
	Steine und Erden, sonstige Bergbauerzeugnisse					
	Naturwerksteine und Natursteine					
	Marmor u.a. kalkhaltige Naturwerksteine und Natursteine					
	- Marmor und Travertin					
0811 11 330	- - roh oder grob behauen	t	36 374	36 456	25 038	4
	darunter zum Absatz bestimmt	t	36 374	36 456	25 038	4
		1000 EUR	2 479	2 285	1 479	
0811 11 360	- - lediglich zerteilt, in Blöcken oder in Platten	t	52 805	33 928	43 920	7
	darunter zum Absatz bestimmt	t	52 805	33 928	43 920	7
		1000 EUR	4 693	3 271	4 019	
0811 11 500	- Ecaussine u.a. Werksteine aus Kalkstein; Alabaster, roh, auch grob behauen oder lediglich zerteilt	t	32 066	32 652	30 658	8
	darunter zum Absatz bestimmt	t	17 138	19 650	17 729	5
		1000 EUR	2 657	2 594	2 518	
	Granit, Sandstein u.a. Naturwerksteine und Natursteine					
	- Granit					
0811 12 330	- - roh oder grob behauen	t	4 877	15 798	17 099	9
	darunter zum Absatz bestimmt	t	4 877	15 798	17 099	9
		1000 EUR	356	488	509	
0811 12 360	- - lediglich zerteilt, in Blöcken oder in Platten	t	2 682	2 886	1 592	4
	darunter zum Absatz bestimmt	t	2 682	2 886	1 592	4
		1000 EUR	620	728	701	
	- Sandstein					
0811 12 503	- - roh oder grob behauen	t	8 378	7 657	7 885	8
	darunter zum Absatz bestimmt	t	8 378	7 657	7 885	8
		1000 EUR	1 391	1 430	1 302	
0811 12 506	- - lediglich zerteilt, in Blöcken oder in Platten	t	.	.	.	8
	darunter zum Absatz bestimmt	t	9 981	18 620	10 913	7
		1000 EUR	1 078	870	858	
0811 12 900	- Andere Werksteine, lediglich zerteilt, in Blöcken oder Platten	t	.	.	.	4
	darunter zum Absatz bestimmt	t	.	.	.	4
		1000 EUR	.	.	.	
	Gipsstein, Anhydrit; Kalkstein (ohne gebrochene Kalksteine für den Tiefbau und ohne Naturwerksteine) als Hochofenzuschläge oder zum Herstellen von Kalk oder Zement					
0811 20 300	- Gipsstein; Anhydrit	1000 t	515	541	589	7
	darunter zum Absatz bestimmt	1000 t	271	296	340	7
		1000 EUR	2 429	2 809	3 102	
	- Kalkstein (ohne gebrochene Kalk- steine für den Tiefbau und ohne Naturwerksteine)					
0811 20 503	- - Kalkstein für die Herstellung von Zement; Branntkalk und Kalkstein für Industrie und Umwelttechnik	1000 t	11 959	12 383	12 762	35
	darunter zum Absatz bestimmt	1000 t	2 594	2 690	2 700	24
		1000 EUR	22 315	23 358	22 889	
0811 20 506	- - Kalkstein, gemahlen	1000 t	2 713	2 472	2 645	37
	darunter zum Absatz bestimmt	1000 t	1 688	1 352	1 522	34
		1000 EUR	35 891	34 300	35 261	
	Kreide und Dolomit, weder gebrannt oder gesintert					
0811 30 100	- Kreide	t	.	.	.	2
	darunter zum Absatz bestimmt	t	.	.	.	2
		1000 EUR	.	.	.	
0811 30 300	- Dolomit, weder gebrannt noch gesintert	t	.	.	.	5
	darunter zum Absatz bestimmt	t	214 986	187 502	192 294	5
		1000 EUR	3 708	3 459	3 506	
0811 40 000	Tonschiefer, auch grob behauen oder lediglich zerteilt, in Blöcken oder in Platten	t	8 151	7 939	7 742	3
	darunter zum Absatz bestimmt	t	.	.	.	2
		1000 EUR	.	.	.	
	Kies, Sand, Ton und Kaolin					
	Kies und Sand; gebrochene Natursteine					
	Natürliche Sande					
0812 11 500	- Kieselsaure Sande und Quarzsande (Industriesand)	1000 t	1 933	2 128	2 301	27
		1000 EUR	40 853	43 378	43 125	
0812 11 900	- Bausand (z.B. als Betonzuschlag) und andere natürliche Sande (ohne metallhaltige Sande)	1000 t	19 879	20 569	20 928	268
		1000 EUR	108 423	114 909	116 743	

## 3 Produktion nach Güterarten - Deutschland

Melde-Nr.	Bezeichnung	Einheit	3. Vj 2016	2. Vj 2017	3. Vj 2017	3. Vj 2017 Anzahl der Unternehmen
1	2	3	4	5	6	7
	Feldsteine, Kies, gebrochene Natursteine für den Betonbau oder als Steinmaterial im Wege- und Bahnbau; Körnungen, Splitt und Mehl von Natursteinen					
0812 12 103	- Kies, Feldsteine, Feuerstein (Flintstein) und Kiesel	1000 t	21 610	21 236	22 397	269
	- - Baukies (z.B. als Betonzuschlag) und anderer Kies	1000 EUR	153 121	153 690	161 573	
0812 12 108	- - Feldsteine, Feuerstein (Flintstein) und Kiesel	1000 t	2 886	2 840	2 825	33
	- Gebrochene Natursteine für den Beton-, Wege- oder Bahnbau	1000 EUR	20 749	21 050	21 150	
0812 12 301	- - Gebrochener Kalkstein und Dolomit	1000 t	4 976	4 943	5 245	48
		1000 EUR	30 827	30 877	33 285	
0812 12 303	- - Brechsande und Körnungen	1000 t	16 159	14 432	16 100	131
		1000 EUR	112 003	101 903	114 582	
0812 12 305	- - Wasserbausteine	1000 t	407	337	340	57
		1000 EUR	4 815	4 107	4 331	
0812 12 307	- - Schrotten, Korngröße 35 bis 60 mm	1000 t	1 252	1 156	1 103	57
		1000 EUR	7 452	6 852	6 598	
0812 12 309	- - Andere gebrochene Natursteine, a.n.g.	1000 t	10 522	9 596	11 051	112
		1000 EUR	65 739	65 588	72 537	
0812 12 500	- Körnungen, Splitt und Mehl von Marmor	1000 t	432	515	498	6
		1000 EUR	3 660	4 645	4 805	
	- Körnungen, Splitt und Mehl von anderen Natursteinen (nicht für den Beton-, Wege- oder Bahnbau)					
0812 12 903	- - Körnungen, Splitt von anderen Natursteinen (ohne Marmor)	1000 t	12 142	11 669	12 896	105
		1000 EUR	88 661	87 435	96 105	
0812 12 905	- - Mehl von anderen Natursteinen (ohne Marmor- und Kalksteinmehl)	1000 t	361	340	413	23
		1000 EUR	8 027	8 470	9 151	
0812 13 000	Mischgut aus Schlacken u.ä. Industrieabfällen, auch in Verbindung mit zerkleinerten Natursteinen und unter Zusatz von bitumenhaltigen Bindemitteln	1000 t	1 364	1 288	1 338	8
		1000 EUR	8 418	8 833	10 928	
	Ton und Kaolin					
	Kaolin u.a. kaolinhaltiger Ton und Lehm, roh oder gebrannt					
0812 21 400	- Kaolin, auch gebrannt	1000 t	*	.	.	8
	darunter zum Absatz bestimmt	1000 t	237	223	226	7
		1000 EUR	26 384	27 076	26 351	
0812 21 600	- Anderer kaolinhaltiger Ton und Lehm, auch gebrannt	1000 t	*	120	92	6
	darunter zum Absatz bestimmt	1000 t	120	119	92	6
		1000 EUR	1 285	1 605	1 592	
	Anderer Ton und Lehm, Andalusit, Cyanit, Sillimanit, roh oder gebrannt; Mullit, Schamotte-Körnungen und Ton-Dinasmassen					
0812 22 100	- Bentonit, Bleich- und Walkerden	1000 t	*	.	.	3
	darunter zum Absatz bestimmt	1000 t	.	.	.	3
		1000 EUR	.	.	.	
0812 22 300	- Feuerfester Ton und Lehm	1000 t	*	143	131	15
	darunter zum Absatz bestimmt	1000 t	125	128	126	14
		1000 EUR	2 970	3 049	2 910	
	- Anderer Ton und Lehm (ohne geblähten Ton, einschl. keramischem Ton)					
0812 22 501	- - Keramischer Ton	1000 t	*	974	970	11
	darunter zum Absatz bestimmt	1000 t	850	956	845	9
		1000 EUR	18 807	21 065	20 201	
0812 22 504	- - Anderer Ton und Lehm	1000 t	*	4	5	6
	darunter zum Absatz bestimmt	1000 t	4	5	5	6
		1000 EUR	.	.	.	
0812 22 508	- - Andalusit, Cyanit, Sillimanit und Mullit sowie Schamotte-Körnungen und Ton-Dinasmassen	1000 t	*	70	74	6
	darunter zum Absatz bestimmt	1000 t	70	71	74	6
		1000 EUR	7 102	8 329	7 278	

## 3 Produktion nach Güterarten - Deutschland

Melde-Nr.	Bezeichnung	Einheit	3. Vj 2016	2. Vj 2017	3. Vj 2017	3. Vj 2017 Anzahl der Unternehmen	
1	2	3	4	5	6	7	
	Steine und Erden a.n.g., sonstige Bergbauerzeugnisse						
	Chemische und Düngemittelminerale						
0891 11 000	Natürliche Calciumphosphate, natürliche Aluminiumcalciumphosphate und Phosphatkreiden darunter zum Absatz bestimmt	t t 1000 EUR	* - -	- - -	- - -	- - -	
0891 12 000	Schwefelkies, nicht geröstet; Schwefel, roh oder nicht raffiniert, einschl. Schwefel als Nebenprodukt darunter zum Absatz bestimmt	t t 1000 EUR	* - -	- - -	. - -	1 - -	
0891 19 000	Andere chemische Minerale darunter zum Absatz bestimmt	t t 1000 EUR	* - -	. 391 624 65 818	. 417 085 81 033	. 443 248 76 299	13 13
	Torf (einschl. Torfstreu), auch agglomeriert						
0892 10 101	- Schwarztorf für gärtnerische Zwecke, ohne Nährstoffe und Kalkung, lose als Rohstoff und zur Bodenverbesserung darunter zum Absatz bestimmt	1000 m³ 1000 m³ 1000 EUR	* 283 283 3 643	362 362 4 911	199 199 2 820	5 5	
0892 10 102	- Schwarztorf für gärtnerische Zwecke, ohne Nährstoffe und Kalkung, verpackt darunter zum Absatz bestimmt	1000 m³ 1000 m³ 1000 EUR	* - -	- - -	- - -	- -	
0892 10 103	- Blumenerde für Hobbygarten, verpackt darunter zum Absatz bestimmt	1000 m³ 1000 m³ 1000 EUR	* 477 477 14 866	1 221 1 221 36 868	445 445 14 396	10 10	
0892 10 104	- Weißtorf für gärtnerische Zwecke, ohne Nährstoffe und Kalkung, lose als Rohstoff und zur Bodenverbesserung darunter zum Absatz bestimmt	1000 m³ 1000 m³ 1000 EUR	* . . .	. . .	. . .	2 2	
0892 10 105	- Weißtorf für gärtnerische Zwecke, ohne Nährstoffe und Kalkung, verpackt darunter zum Absatz bestimmt	1000 m³ 1000 m³ 1000 EUR	* . . .	. . .	. . .	2 2	
0892 10 107	- Gärtnerische Kultursubstrate (Weiß- und Schwarztorf), lose, aufgedüngt und gekalkt darunter zum Absatz bestimmt	1000 m³ 1000 m³ 1000 EUR	* 780 780 21 669	924 924 27 517	527 527 15 267	8 8	
0892 10 108	- Gärtnerische Kultursubstrate (Weiß- und Schwarztorf), verpackt in Ballen und Säcken, aufgedüngt und gekalkt darunter zum Absatz bestimmt	1000 m³ 1000 m³ 1000 EUR	* . . .	. . .	125 125 .	3 3	
	Salz (ohne Speisesalz), reines Natriumchlorid, auch in wässriger Lösung oder mit Zusatz von Rieselhilfen (Antibackmittel oder Fluidifianten)						
0893 10 001	- Steinsalz (bergmännisch gewonnen) darunter zum Absatz bestimmt	1000 t 1000 t 1000 EUR	* . 1 381 59 629	. 1 207 54 114	. 1 755 81 303	5 5	
0893 10 005	- Siedesalz, reines Natriumchlorid darunter zum Absatz bestimmt	1000 t 1000 t 1000 EUR	* 556 . .	660 . .	663 . .	5 4	
0893 10 008	- Meersalz aus Sonnenverdampfung, Salzsole (NaCl-Gehalt) darunter zum Absatz bestimmt	1000 t 1000 t 1000 EUR	* 2 176 2 176 .	2 230 2 230 .	2 234 2 234 .	4 4	
	Steine und Erden a.n.g., sonstige Bergbauerzeugnisse						
0899 10 000	Naturbitumen und Naturasphalt; Asphaltite und Asphaltgestein darunter zum Absatz bestimmt	t t 1000 EUR	* - -	- - -	- - -	- -	
	Diamanten und Edelsteine; Graphit, Quarz, Schmirgel u.a. Mineralien, a.n.g.						
0899 21 000	Diamanten und Edelsteine (ohne Industriediamanten), roh oder nur gesägt, gespalten oder rau geschliffen oder grob geformt darunter zum Absatz bestimmt	Kt Kt 1000 EUR	* - -	- - -	- - -	- -	

## 3 Produktion nach Güterarten - Deutschland

Melde-Nr.	Bezeichnung	Einheit	3. Vj 2016	2. Vj 2017	3. Vj 2017	3. Vj 2017 Anzahl der Unternehmen
1	2	3	4	5	6	7
0899 22 000	Industriediamanten, roh oder nur gesägt, gespalten oder rau geschliffen; Bimsstein; Schmirgel; natürlicher Korund und Granat u.a. natürliche Schleifstoffe darunter zum Absatz bestimmt	t t 1000 EUR	. . .	. . .	. . .	1 1
0899 29 001	Andere mineralische Stoffe - Natürlicher Graphit darunter zum Absatz bestimmt	t t 1000 EUR	. . .	. . .	. . .	2 1
0899 29 009	- Andere mineralische Stoffe, a.n.g. darunter zum Absatz bestimmt	t t 1000 EUR	. 92 292 10 930	. 95 910 7 145	. 94 371 5 845	11 10
0899 99 000	Veredlung von Erzeugnissen dieser Güterabteilung	1000 EUR	7 966	8 045	8 008	9
	Dienstleistungen für den Bergbau und für die Gewinnung von Steinen und Erden					
	Dienstleistungen für die Erdöl und Erdgasgewinnung (ohne geophysikalische, geologische, und seismographische Untersuchungen)					
0910 11 000	Bohrungsarbeiten für die Erdöl- und Erdgasgewinnung	1000 EUR	.	28 581	28 885	5
0910 12 000	Installations-, Reparatur-, Instandhaltungs- und Abbauarbeiten von Bohranlagen für die Erdöl und Erdgasgewinnung sowie andere damit verbundene Dienstleistungen	1000 EUR	.	37 954	42 114	12
0910 13 000	Verflüssigung und Rückumwandlung von Erdgas zu Transportzwecken am Gewinnungsort	1000 EUR	-	-	-	
	Dienstleistungen für den sonstigen Bergbau und für die Gewinnung von Steinen und Erden					
0990 11 000	Dienstleistungen für die Steinkohlegewinnung (z.B. Reinigen, Sortieren, Klassieren, Zerkleinern, Agglomerieren)	1000 EUR	.	.	.	3
0990 19 000	Dienstleistungen für den sonstigen Bergbau und für die sonstige Gewinnung von Steinen und Erden, a.n.g., z.B. für die Braunkohlegewinnung	1000 EUR	.	.	.	1

Melde-Nr.	Bezeichnung	Einheit	3. Vj 2016	2. Vj 2017	3. Vj 2017	3. Vj 2017 Anzahl der Unternehmen	
1	2	3	4	5	6	7	
	Nahrungs- und Futtermittel						
	Fleisch (ohne Geflügel)						
	Rindfleisch, frisch oder gekühlt						
	- Rindfleisch, frisch oder gekühlt (ganze oder halbe Tierkörper; Vorder- oder Hinterviertel, mit Knochen)	t	*				
1011 11 403	- - von Kälbern und Jungrindern (Schlachtalter bis 12 Monate)	t	*	20 380	22 709	21 898	224
	darunter zum Absatz bestimmt	t	*	20 237	22 563	21 743	221
		1000 EUR		51 672	58 115	53 831	
1011 11 405	- - von anderen Rindern	t	*	166 017	177 483	179 897	287
	darunter zum Absatz bestimmt	t	*	149 623	161 218	163 034	283
		1000 EUR		365 282	400 038	428 035	
1011 11 900	- Andere frische oder gekühlte Rindfleischteile	t	*	121 822	126 009	127 957	354
	darunter zum Absatz bestimmt	t	*	121 090	125 295	127 240	353
		1000 EUR		502 626	524 621	538 133	
1011 12 300	Schweinefleisch, frisch oder gekühlt - Schweinekörper (ganze oder halbe Tierkörper)	t	*	1 041 166	1 170 213	1 235 671	313
	darunter zum Absatz bestimmt	t	*	1 014 755	1 144 407	1 209 773	301
		1000 EUR		1 397 830	1 490 080	1 498 668	
1011 12 500	- Schweineschinken oder -schultern und Teile davon, mit Knochen	t	*	296 381	369 333	416 980	189
	darunter zum Absatz bestimmt	t	*	287 133	365 650	413 305	184
		1000 EUR		352 102	417 404	406 566	
1011 12 900	- Andere frische oder gekühlte Schweinefleischteile	t	*	521 832	737 981	741 398	430
	darunter zum Absatz bestimmt	t	*	517 922	734 445	737 744	426
		1000 EUR		988 803	1 126 056	1 053 571	
1011 13 000	Lamm- oder Schafffleisch, frisch oder gekühlt	t	*	1 371	1 784	1 508	152
	darunter zum Absatz bestimmt	t	*	1 346	1 761	1 485	150
		1000 EUR		10 169	14 045	12 170	
1011 14 000	Ziegenfleisch, frisch oder gekühlt	t	*	.	.	.	2
	darunter zum Absatz bestimmt	t	*	.	.	.	2
		1000 EUR		.	.	.	
1011 15 000	Fleisch von Pferden, Eseln, Maultieren oder Mauleseln, frisch oder gekühlt	t	*	.	.	.	6
	darunter zum Absatz bestimmt	t	*	.	.	.	6
		1000 EUR		.	.	.	
1011 20 003	Genießbare Schlachtnebenerzeugnisse von Rindern, Schweinen, Schafen, Ziegen, Pferden, Eseln, Maultieren oder Mauleseln, frisch oder gekühlt - für pharmazeutische Zwecke	t	*	.	.	.	6
	darunter zum Absatz bestimmt	t	*	2 916	2 775	2 983	6
		1000 EUR		917	1 026	1 053	
1011 20 009	- für andere Zwecke	t	*	157 759	172 872	193 836	97
	darunter zum Absatz bestimmt	t	*	157 749	172 861	193 826	95
		1000 EUR		368 643	366 030	390 104	
1011 31 000	Fleisch und genießbare Schlachtnebenerzeugnisse von Rindern, Schweinen, Schafen, Ziegen, Pferden u.a. Einhufern gefroren; anderes Fleisch u.a. genießbare Schlachtnebenerzeugnisse, gefroren	t	*	11 723	.	.	19
	darunter zum Absatz bestimmt	t	*	11 723	13 307	12 191	19
		1000 EUR		38 749	46 465	43 130	
1011 32 300	Schweinefleisch, gefroren - Schweinekörper (ganze oder halbe Tierkörper)	t	*	.	.	.	10
	darunter zum Absatz bestimmt	t	*	.	.	.	10
		1000 EUR		.	.	.	
1011 32 500	- Schweineschinken oder -schultern und Teile davon, mit Knochen	t	*	.	.	.	12
	darunter zum Absatz bestimmt	t	*	.	.	59 624	12
		1000 EUR		.	.	.	
1011 32 900	- Andere gefrorene Schweinefleischteile	t	*	.	.	.	30
	darunter zum Absatz bestimmt	t	*	119 390	139 029	165 107	30
		1000 EUR		133 925	135 401	138 646	
1011 33 000	Lamm- oder Schafffleisch, gefroren	t	*	.	329	266	20
	darunter zum Absatz bestimmt	t	*	.	329	266	20
		1000 EUR		.	3 438	3 251	
1011 34 000	Ziegenfleisch, gefroren	t	*	-	-	-	-
	darunter zum Absatz bestimmt	t	*	-	-	-	-
		1000 EUR		-	-	-	
1011 35 000	Fleisch von Pferden, Eseln, Maultieren oder Mauleseln, gefroren	t	*	-	-	-	-
	darunter zum Absatz bestimmt	t	*	-	-	-	-
		1000 EUR		-	-	-	

## 3 Produktion nach Güterarten - Deutschland

Melde-Nr.	Bezeichnung	Einheit	3. Vj 2016	2. Vj 2017	3. Vj 2017	3. Vj 2017 Anzahl der Unternehmen
1	2	3	4	5	6	7
1011 39 103	Genießbare Schlachtnebenerzeugnisse von Rindern, Schweinen, Schafen, Ziegen, Pferden, Eseln, Maultieren oder Mauleseln, gefroren - für pharmazeutische Zwecke darunter zum Absatz bestimmt	t t 1000 EUR	* . .	. . .	. . .	2 2
1011 39 109	- für andere Zwecke darunter zum Absatz bestimmt	t t 1000 EUR	* 43 272 43 272	47 909 47 909 33 293	43 706 43 706 32 691	27 27
1011 39 300	Anderes Fleisch und andere Schlachtnebenerzeugnisse von Kaninchen, Wild usw. (ohne Froschschenkel)	t 1000 EUR	5 247 21 738	. 19 402	. 23 281	33
1011 41 000	Schweißwolle; rohe Häute und Felle von Rindern oder Einhufern, Schafen und Ziegen Schweißwolle (ohne Schurwolle), nicht gekrempt oder gekämmt	kg 1000 EUR	- -	- -	- -	-
1011 42 000	Ganze rohe Häute und Felle von Rindern, Pferden u.a. Einhufern (frisch, gesalzen usw., jedoch weder gegerbt noch zugerichtet), auch enthaart oder gespalten	St 1000 EUR	449 318 28 893	433 796 29 637	434 541 30 638	61
1011 43 000	Anderer rohe Häute und Felle von Rindern, Pferden u.a. Einhufern (frisch, gesalzen usw., jedoch weder gegerbt noch zugerichtet), auch enthaart usw.	St 1000 EUR	39 599 1 030	26 372 636	26 355 602	6
1011 44 000	Rohe Häute und Felle von Schafen oder Lämmern (frisch, gesalzen usw., jedoch weder gegerbt noch zugerichtet), auch enthaart oder gespalten	St 1000 EUR	17 284 20	13 296 24	19 051 25	9
1011 45 000	Rohe Häute und Felle von Ziegen oder Zickeln (frisch, gesalzen usw., jedoch weder gegerbt noch zugerichtet), auch enthaart oder gespalten	St 1000 EUR	. .	- -	- -	-
1011 50 400	Schweinespeck, -schmalz, Schweinefett, Fett von Rindern, Schafen oder Ziegen - Schweinespeck (ohne magere Teile), Schweinefett, nicht ausgeschmolzen frisch, gekühlt, gefroren, gesalzen, in Salzlake, getrocknet oder geräuchert	t 1000 EUR	21 470 15 910	27 555 13 814	27 353 14 959	111
1011 50 602	- - für technische Zwecke darunter zum Absatz bestimmt	t t 1000 EUR	* 13 205 13 205	. 9 436 4 939	. 9 829 4 791	9 9
1011 50 608	- - für andere Zwecke darunter zum Absatz bestimmt	t t 1000 EUR	* 29 865 29 821	31 126 31 087	29 923 29 861	53 52
1011 50 700	- Fett von Rindern, Schafen oder Ziegen, roh oder ausgeschmolzen, auch ausgepresst oder mit Lösungsmitteln ausgezogen darunter zum Absatz bestimmt	t t 1000 EUR	* 43 392 42 546	39 266 38 288	39 859 38 812	34 33
1011 60 300	Schlachtabfälle, ungenießbar; Waren tierischen Ursprungs, a.n.g. - Därme, Blasen und Mägen von anderen Tieren als Fischen, ganz oder zerteilt darunter zum Absatz bestimmt	t t 1000 EUR	* . 47 071	. . 47 865	. . 49 117	32 31
1011 60 900	- Andere Waren tierischen Ursprungs, ungenießbar, a.n.g. darunter zum Absatz bestimmt	t t 1000 EUR	* 96 022 14 339	. 105 252 15 298	. 104 757 15 776	28 28
1012 10 100	Geflügelfleisch, frisch oder gekühlt - Hühner, Truthühner, Enten, Gänse und Perlhühner, unzerteilt - - Hühner darunter zum Absatz bestimmt	t t 1000 EUR	* 62 406 48 939	61 870 47 853	63 250 48 925	51 51
			97 425	96 788	99 702	

## 3 Produktion nach Güterarten - Deutschland

Melde-Nr.	Bezeichnung	Einheit	3. Vj 2016	2. Vj 2017	3. Vj 2017	3. Vj 2017 Anzahl der Unternehmen
1	2	3	4	5	6	7
1012 10 200	- - Truthühner darunter zum Absatz bestimmt	t t 1000 EUR	. 85 421 34 802	. 42 305 17 288	. 42 179 16 720	16 16
1012 10 300	- - Enten, Gänse und Perlhühner darunter zum Absatz bestimmt	t t 1000 EUR	. 1 572 4 125	. 1 527 4 264	. 1 874 5 414	11 11
1012 10 400	- Fettlebern von Gänsen oder Enten - Teile von Hühnern, Truthühnern, Enten, Gänsen und Perlhühnern	t 1000 EUR	- -	- -	- -	-
1012 10 500	- - von Hühnern	t 1000 EUR	160 664 334 600	169 071 355 996	169 345 341 652	71
1012 10 600	- - von Truthühnern	t 1000 EUR	72 922 143 345	112 126 179 405	107 725 164 754	63
1012 10 700	- - von Enten, Gänsen und Perlhühnern	t 1000 EUR	389 2 211	234 1 841	354 2 332	14
1012 20 130	Geflügelfleisch, gefroren - Hühner, Truthühner, Enten, Gänse und Perlhühner, unzerteilt - - Hühner darunter zum Absatz bestimmt	t t 1000 EUR	. 23 333 54 353	. 29 794 71 815	. 29 510 66 753	11 10
1012 20 150	- - Truthühner darunter zum Absatz bestimmt	t t 1000 EUR	23 23 119	17 17 81	21 21 99	4 4
1012 20 170	- Enten, Gänse und Perlhühner darunter zum Absatz bestimmt - Teile von Hühnern, Truthühnern, Enten, Gänsen und Perlhühnern	t t 1000 EUR	5 612 5 612 14 694	. . .	4 558 4 558 12 664	4 4
1012 20 530	- - von Hühnern	t 1000 EUR	41 558 60 894	41 799 62 699	47 624 67 459	24
1012 20 550	- - von Truthühnern	t 1000 EUR	3 034 3 867	2 782 4 136	2 408 4 572	9
1012 20 570	- - von Enten, Gänsen und Perlhühnern	t 1000 EUR	722 2 563	226 318	456 1 796	5
1012 20 800	- Geflügellebern, gefroren	t 1000 EUR	376 308	683 481	667 452	6
1012 30 000	Geflügelfett	t 1000 EUR	3 571 2 977	4 222 .	4 220 3 162	5
1012 40 200	Genießbare Schlachtnebenerzeugnisse von Geflügel - Schlachtnebenerzeugnisse und Lebern, frisch oder gekühlt	t 1000 EUR	36 185 11 066	35 479 11 625	37 852 13 031	11
1012 40 500	- Schlachtnebenerzeugnisse von Geflügel, gefroren	t 1000 EUR	6 821 6 746	9 391 7 936	9 202 7 566	8
1012 50 000	Vogelbälge u.a. -teile, mit ihren Federn oder Daunen, Federn und Teile von Federn (auch beschnitten), Daunen, roh oder nur gereinigt, desinfiziert oder zum Haltbarmachen behandelt, Waren daraus; Mehl und Abfälle von Federn oder Federteilen	1000 EUR	10 211	9 259	12 849	12
	Verarbeitetes Fleisch					
1013 11 200	Schweinefleisch, Teile, gesalzen getrocknet oder geräuchert (Speck und Schinken) - Schweineschinken, -schultern und Teile davon, mit Knochen	t 1000 EUR	128 275 416 300	125 102 426 663	134 103 442 535	399
1013 11 500	- Schweinebäuche (Bauchspeck) und Teile davon	t 1000 EUR	17 444 79 821	16 989 87 370	16 891 85 865	366
1013 11 800	- Anderes Schweinefleisch	t 1000 EUR	40 808 204 380	40 813 204 271	39 231 197 536	367
1013 12 000	Rindfleisch, gesalzen, getrocknet oder geräuchert	t 1000 EUR	10 517 55 611	2 760 18 937	3 095 20 213	99
1013 13 000	Sonstiges Fleisch und genießbare Schlachtnebenerzeugnisse, gesalzen, in Salzlake, getrocknet oder ge- räuchert (außer Schweine- und Rindfleisch); genießbares Mehl von Fleisch oder von Schlacht- nebenerzeugnissen	t 1000 EUR	27 900 49 534	25 099 46 744	25 138 47 235	45

## 3 Produktion nach Güterarten - Deutschland

Melde-Nr.	Bezeichnung	Einheit	3. Vj 2016	2. Vj 2017	3. Vj 2017	3. Vj 2017 Anzahl der Unternehmen
1	2	3	4	5	6	7
1013 14 300	Würste u.ä. Erzeugnisse, Zubereitungen aus Fleisch, Schlachtnebenerzeugnissen oder Blut - Würste u.ä. Erzeugnisse, aus Lebern, einschl. Lebensmittelzubereitungen auf der Grundlage dieser Erzeugnisse (ohne Fertiggerichte)	t 1000 EUR	15 145 75 976	14 498 73 702	15 563 80 095	497
1013 14 601	- Würste u.ä. Erzeugnisse (ohne Leberwürste), aus Fleisch, Schlachtnebenerzeugnissen oder Blut, einschl. Lebensmittelzubereitungen auf der Grundlage dieser Erzeugnisse (ohne Fertiggerichte) - - Rohwürste	t 1000 EUR	105 359 615 671	102 057 598 609	106 711 642 664	900
1013 14 603	- - Kochwürste	t 1000 EUR	34 756 150 199	29 503 145 050	30 308 154 874	881
1013 14 605	- - Brühwürste	t 1000 EUR	239 899 965 703	244 960 986 138	240 157 982 953	944
1013 15 050	Sonstiges Fleisch und Blut und sonstige Schlachtnebenerzeugnisse, zubereitet und haltbar gemacht, außer Gerichten aus zubereitetem Fleisch und zubereiteten Schlachtnebenerzeugnissen (ohne Würste und Fertiggerichte) - Zubereitungen aus Gänse- oder Entenlebern	t 1000 EUR	.	.	.	1
1013 15 150	- Zubereitungen aus Lebern von anderen Tieren oder Geflügel (ohne Enten oder Gänse)	t 1000 EUR	547 4 077	521 .	.	18
1013 15 250	- Zubereitungen aus Truthühnerfleisch (ohne Zubereitungen aus Lebern)	t 1000 EUR	26 845 111 937	31 516 118 926	32 007 118 682	102
1013 15 350	- Zubereitungen von anderem Geflügel (ohne Zubereitungen aus Lebern)	t 1000 EUR	64 670 258 047	67 435 262 121	67 237 262 469	122
1013 15 450	- Schinken vom Schwein und Teile davon (z.B. Kochschinken)	t 1000 EUR	50 336 237 586	50 625 254 944	50 257 252 717	526
1013 15 550	- Schulter vom Schwein und Teile davon (z.B. Schulterrollbraten)	t 1000 EUR	1 835 8 876	2 244 10 807	2 391 11 872	83
1013 15 650	- Zubereitungen aus Fleisch von Hausschweinen (einschl. Mischungen) mit einem Gehalt an Fleisch oder Schlachtnebenerzeugnisse aller Art, einschl. Speck und Fette jeder Art und Herkunft, von weniger als 40 GHT (ohne fein homogenisierte Zubereitungen, Zubereitungen aus Lebern) z.B. Fleischsalat	t 1000 EUR	21 228 62 934	20 944 63 678	19 289 59 991	270
1013 15 750	- Andere Zubereitungen von Schweinefleisch (einschl. Mischungen), (ohne fein homogenisierte Zubereitungen, Zubereitungen aus Lebern)	t 1000 EUR	79 622 312 394	80 819 331 818	77 359 318 944	291
1013 15 853	- - Rindfleischsalat	t 1000 EUR	383 1 458	288 1 183	312 1 254	68
1013 15 859	- - Andere Zubereitungen aus Rind- oder Kalbfleisch	t 1000 EUR	45 535 196 612	52 806 238 319	49 722 218 202	178
1013 15 950	- Andere Zubereitungen aus Fleisch (einschl. Zubereitungen aus Blut aller Tierarten) (ohne fein homogenisierte Zubereitungen, Zubereitungen aus Lebern)	t 1000 EUR	29 258 120 936	28 405 115 458	28 471 114 489	66
1013 16 000	Mehl und Pellets von Fleisch, Schlachtnebenerzeugnissen, ungenießbar; Grieben	t 1000 EUR	120 155 .	110 845 34 310	113 039 32 221	21
1013 91 000	Kochen und andere Zubereitungsleistungen für die Herstellung von Fleischprodukten	1000 EUR	12 287	9 363	9 424	27



## 3 Produktion nach Güterarten - Deutschland

Melde-Nr.	Bezeichnung	Einheit	3. Vj 2016	2. Vj 2017	3. Vj 2017	3. Vj 2017 Anzahl der Unternehmen
1	2	3	4	5	6	7
	Fischerzeugnisse und andere Meeresfrüchte					
1020 11 000	Fische, frisch, gekühlt od. gefroren Fischfilets und anderes Fischfleisch (auch fein zerkleinert), frisch oder gekühlt	t 1000 EUR	5 703 48 981	5 406 56 117	5 703 55 250	14
1020 12 000	Fischlebern, -rogen, -milch, frisch oder gekühlt	t 1000 EUR	-	-	-	-
1020 13 300	Fische, gefroren - Seefische	t 1000 EUR	102 .	241 1 096	. .	5
1020 13 600	- Süßwasserfische	t 1000 EUR	. .	. .	11 .	4
1020 14 000	Fischfilets, gefroren	t 1000 EUR	12 985 40 534	4 434 28 720	13 226 34 809	10
1020 15 000	Anderes Fischfleisch (auch fein zerkleinert), gefroren	t 1000 EUR	523 3 866	606 4 473	626 4 847	6
1020 16 000	Fischlebern, -rogen, -milch, gefroren	t 1000 EUR	. .	. .	. .	1
	Fisch, anders zubereitet oder haltbar gemacht; Kaviar und Kaviarersatz					
1020 21 000	Fischfilets, getrocknet, gesalzen oder in Salzlake, jedoch nicht geräuchert	t 1000 EUR	136 633	230 1 830	224 1 782	9
1020 22 000	Mehl, Pulver und Pellets von Fischen, genießbar; Fischlebern, -rogen und -milch, getrocknet, geräuchert, gesalzen oder in Salzlake	t 1000 EUR	. .	. .	. .	2
1020 23 000	Getrocknete oder gesalzene Fische (ohne Filets)	t 1000 EUR	. .	. .	. .	2
	Fische, einschl. Fischfilets, geräuchert					
1020 24 200	- Pazifischer Lachs, Atlantischer Lachs und Donaulachs	t 1000 EUR	3 513 45 775	3 705 54 680	3 652 53 194	17
1020 24 500	- Heringe	t 1000 EUR	197 1 164	203 1 232	211 1 242	10
1020 24 800	- Andere geräucherte Fische	t 1000 EUR	2 313 20 977	1 834 16 861	1 827 16 842	16
	Fisch, anders zubereitet oder haltbar gemacht, jedoch nicht fein zerkleinert (ohne Fertiggerichte) - ganz oder in Stücken					
1020 25 100	- - Lachse	t 1000 EUR	182 2 357	131 2 086	197 1 940	7
1020 25 200	- - Heringe	t 1000 EUR	14 306 64 730	14 656 69 028	13 446 64 305	24
1020 25 300	- - Sardinen, Sardinellen oder Sprotten	t 1000 EUR	. .	. .	. .	2
1020 25 400	- - Thunfisch, echter Bonito und Pelamide (Sarda spp.)	t 1000 EUR	. .	. .	. .	1
1020 25 500	- - Makrelen	t 1000 EUR	. .	54 302	36 148	3
1020 25 600	- - Sardellen	t 1000 EUR	. .	. .	. .	2
1020 25 700	- - Fischfilets, Fischstäbchen, roh, lediglich mit Teig umhüllt oder paniert, auch in Öl vorgebacken, gefroren	t 1000 EUR	35 713 113 586	44 458 150 957	39 224 122 790	9
1020 25 800	- - Andere Fische (ohne Fischstäbchen)	t 1000 EUR	980 3 002	1 204 3 464	1 229 3 717	8
	- Fische, in and. Weise zubereitet oder haltbar gemacht, nicht ganz oder in Stücken					
1020 25 903	- - Fischsalat	t 1000 EUR	6 887 29 030	7 016 29 253	6 541 28 124	27
1020 25 905	- - Andere zubereitete oder haltbar gemachte Fische	t 1000 EUR	5 876 21 886	7 000 28 838	6 402 28 140	16

## 3 Produktion nach Güterarten - Deutschland

Melde-Nr.	Bezeichnung	Einheit	3. Vj 2016	2. Vj 2017	3. Vj 2017	3. Vj 2017 Anzahl der Unternehmen
1	2	3	4	5	6	7
1020 26 300	Kaviar und Kaviarersatz - Echter Kaviar	t 1000 EUR	- -	- -	- -	-
1020 26 600	- Kaviarersatz aus Fischeiern	t 1000 EUR	273 3 380	195 2 646	295 3 997	5
1020 31 000	Krebstiere, Weichtiere und andere wirbellose Wassertiere, gefroren, zubereitet oder haltbar gemacht Krebstiere, gefroren, genießbar (ohne lebende, frische od. gekühlte)	t 1000 EUR	. .	. .	. 229	3
1020 32 000	Weichtiere (Kamm- und Pilger-Muscheln, Miesmuscheln, Tintenfische, Kalmare und Kraken), gefroren, getrocknet, gesalzen oder in Salzlake	t 1000 EUR	- -	- -	- -	-
1020 33 000	Andere wirbellose Wassertiere, (Sandklaffmuscheln, Quallen, usw.) gefroren, getrocknet, gesalzen oder in Salzlake; Mehl, Pulver und Pellets von wirbellosen Wassertieren (anderen als Krebstieren), genießbar, gefroren, getrocknet, gesalzen oder in Salzlake	t 1000 EUR	- -	- -	- -	-
1020 34 003	Krebstiere, Weichtiere u.a. wirbellose Wassertiere, zubereitet oder haltbar gemacht - Lebensmittelzubereitungen von Krebstieren usw.	t 1000 EUR	1 565 8 583	1 616 8 660	1 466 8 327	7
1020 34 005	- Krebstiere, Weichtiere u.a. wirbellose Wassertiere, zubereitet oder haltbar gemacht, a.n.g	t 1000 EUR	554 5 474	391 4 812	263 3 994	7
1020 41 000	Mehl und Pellets von Fischen, Krebstieren, Weichtieren oder anderen wirbellosen Wassertieren, ungenießbar	t 1000 EUR	. .	. .	. .	2
1020 42 000	Waren aus Fischen, Krebstieren, Weichtieren oder anderen wirbellosen Wassertieren; nicht lebende Wassertiere, ungenießbar	t 1000 EUR	- -	- -	- -	-
	Obst- und Gemüseerzeugnisse					
1031 11 100	Verarbeitete Kartoffeln und Kartoffelerzeugnisse Kartoffeln, auch in Wasser oder Dampf gekocht, gefroren	t 1000 EUR	. .	. .	6 543 4 437	6
1031 11 301	Andere Kartoffeln, ohne Essig zubereitet oder haltbar gemacht, gefroren - Pommes frites, vorgebacken	t 1000 EUR	117 156 56 259	90 644 54 763	104 774 62 608	4
1031 11 309	- Andere Kartoffeln, ohne Essig zubereitet oder haltbar gemacht	t 1000 EUR	21 455 25 818	21 912 25 878	21 103 25 151	10
1031 12 000	Kartoffeln, getrocknet, auch in Stücke oder Scheiben geschnitten, jedoch nicht weiter zubereitet	t 1000 EUR	. .	895	971	4
1031 13 000	Kartoffeln, getrocknet; in Form von Mehl, Gries, Flocken, Granulat und Pellets, nicht zubereitet oder haltbar gemacht	t 1000 EUR	29 834 31 352	. .	35 708 35 440	7
1031 14 300	Kartoffeln, zubereitet oder haltbar gemacht - Kartoffeln in Form von Mehl, Grieß oder Flocken, ohne Essig zubereitet oder haltbar gemacht, nicht gefroren	t 1000 EUR	10 258 14 461	9 158 14 647	8 589 13 760	5
1031 14 603	- Anders zubereitete Kartoffeln, ohne Essig zubereitet oder haltbar gemacht, nicht gefroren - - Kartoffelchips und -sticks	t 1000 EUR	28 803 93 823	31 558 104 202	32 050 106 027	4
1031 14 605	- - Kartoffelsalat, nicht auf Mayonnaisebasis	t 1000 EUR	3 358 4 862	3 474 5 104	3 475 5 137	10
1031 14 609	- - Andere zubereitete Kartoffeln	t 1000 EUR	68 636 69 533	66 196 67 041	67 497 68 943	23

## 3 Produktion nach Güterarten - Deutschland

Melde-Nr.	Bezeichnung	Einheit	3. Vj 2016	2. Vj 2017	3. Vj 2017	3. Vj 2017 Anzahl der Unternehmen
1	2	3	4	5	6	7
1031 91 000	Kochen und andere Zubereitungsleistungen für Kartoffeln und Kartoffelerzeugnisse (z.B. Schälen von Kartoffeln)	1000 EUR	7 369	9 763	8 303	14
	Frucht- und Gemüsesäfte, nicht gegoren, ohne Zusatz von Alkohol					
1032 11 000	Tomatensaft	1000 l 1000 EUR	8 560 5 572	9 479 6 227	9 269 6 229	32
1032 12 100	Orangensaft - Orangensaft, gefroren	t 1000 EUR	5 390 3 014	5 556 3 442	5 925 3 590	7
1032 12 200	- Orangensaft, nicht gefroren	1000 l 1000 EUR	160 852 152 147	151 954 154 225	146 608 152 385	63
1032 12 300	- Orangensaft a.n.g.	1000 l 1000 EUR	.	.	.	2
1032 13 000	Saft aus Pampelmusen oder Grapefruits	1000 l 1000 EUR	6 738 6 490	7 730 7 382	7 825 8 275	42
1032 14 000	Ananassaft	1000 l 1000 EUR	5 132 6 403	6 911 7 708	6 624 7 730	39
1032 15 000	Traubensaft (einschl. Traubenmost)	1000 l 1000 EUR	15 737 12 974	14 378 12 272	14 281 12 813	46
1032 16 001	Apfelsaft - Apfelsaftkonzentrate	1000 l 1000 EUR	12 438 17 409	12 948 16 530	12 892 17 130	15
1032 16 003	- Anderer Apfelsaft (einschl. Apfelsüßmost)	1000 l 1000 EUR	196 005 112 172	146 658 90 088	197 279 111 177	73
1032 17 001	Mischungen von Frucht- und Gemüsesäften - Saftkonzentrat aus Mischungen aus Frucht- und Gemüsesäften	1000 l 1000 EUR	7 149 29 560	8 292 32 845	7 708 32 124	11
1032 17 003	- Andere Mischungen von Fruchtsäften, mit Zusatz von Vitaminen	1000 l 1000 EUR	159 054 73 068	147 159 66 411	152 715 67 930	49
1032 17 004	- Andere Mischungen von Fruchtsäften (einschl. Süßmostmischungen)	1000 l 1000 EUR	41 296 35 049	49 047 40 408	44 630 36 454	26
1032 17 009	- Andere Mischungen von Gemüsesäften, auch mit Fruchtsäften	1000 l 1000 EUR	11 946 18 899	12 135 19 981	11 801 18 153	21
1032 19 100	Anderer Frucht- und Gemüsesäfte - Saft aus anderen Zitrusfrüchten (ohne Mischungen), nicht gegoren, ohne Zusatz von Alkohol	1000 l 1000 EUR	2 423 3 522	2 551 3 423	2 546 3 163	15
1032 19 201	- Fruchtsaft aus anderen Früchten, ohne Zusatz von Zucker	1000 l 1000 EUR	50 367 57 385	52 105 59 122	52 426 57 709	45
1032 19 204	- - Fruchtsaft aus anderen Früchten, mit Zusatz von Zucker (einschl. Süßmost)	1000 l 1000 EUR	.	1 155 1 384	1 380 1 689	6
1032 19 205	- - Gemüsesaft aus Karotten oder Möhren	1000 l 1000 EUR	5 062 4 733	6 042 5 442	5 703 5 263	22
1032 19 209	- - Anderer Gemüsesaft	1000 l 1000 EUR	6 086 4 731	5 828 4 899	4 489 3 727	18
1032 19 300	- Saft aus Früchten oder Gemüsen (ohne Mischungen), a.n.g.	1000 l 1000 EUR	10 157 .	.	.	8
	Verarbeitetes Obst und Gemüse, a.n.g					
1039 11 000	Gemüse, gefroren, gekocht, getrocknet, haltbar gemacht Gemüse, auch in Wasser oder Dampf gekocht, gefroren	t 1000 EUR	49 934 61 549	48 770 63 249	51 696 65 406	9
1039 12 000	Gemüse, vorläufig haltbar gemacht, zum unmittelbaren Genuss nicht geeignet	t 1000 EUR	4 318 11 470	3 625 10 319	4 696 11 783	3

## 3 Produktion nach Güterarten - Deutschland

Melde-Nr.	Bezeichnung	Einheit	3. Vj 2016	2. Vj 2017	3. Vj 2017	3. Vj 2017 Anzahl der Unternehmen
1	2	3	4	5	6	7
1039 13 300	Gemüse, getrocknet, auch in Stücke oder Scheiben geschnitten, als Pulver oder sonst zerkleinert, jedoch nicht weiterverarbeitet - Speisezwiebeln	t 1000 EUR	602 1 812	915 2 268	1 074 2 493	7
1039 13 500	- Pilze und Trüffeln	t 1000 EUR	131 2 357	84 1 594	142 2 135	3
1039 13 900	- Anderes Gemüse (ohne Kartoffeln)	t 1000 EUR	5 193 21 038	4 184 20 115	5 450 22 244	13
1039 14 000	Gemüse und Früchte, geschnitten oder verpackt	t 1000 EUR	10 753 19 938	10 883 22 159	10 307 20 881	16
1039 15 000	Bohnen, anders als in Essig zubereitet oder haltbar gemacht, nicht gefroren	t 1000 EUR	11 273 8 649	.	15 611 14 094	7
1039 16 000	Erbsen, anders als in Essig zubereitet oder haltbar gemacht, nicht gefroren	t 1000 EUR	.	.	.	3
1039 17 100	Anderes Gemüse, ohne Essig zubereitet oder haltbar gemacht - Tomaten, Tomatenmark, konzentrierte Tomaten - - Tomaten, ganz oder in Stücken	t 1000 EUR	48 374	37 324	38 319	4
1039 17 210	- - Tomatenmark	t 1000 EUR	-	-	-	-
1039 17 250	- - Konzentrierte Tomaten	t 1000 EUR	.	.	.	1
1039 17 301	- Pilze und Trüffeln - - Zuchtpilzkonserven (z.B. Champignonkonserven)	t 1000 EUR	825 1 560	617 897	301 725	3
1039 17 309	- - Andere Pilze und Trüffeln	t 1000 EUR	1 099 4 021	697 2 023	1 443 3 988	4
1039 17 400	- Anderes Gemüse, gefroren, (ohne Kartoffelerzeugnisse)	t 1000 EUR	3 120 5 695	2 450 5 383	3 949 6 788	8
1039 17 500	- Sauerkraut, Spargel, Oliven, Zuckermais, nicht gefroren - - Sauerkraut	t 1000 EUR	17 313 17 729	879 599	17 168 15 362	15
1039 17 600	- - Spargel	t 1000 EUR	.	.	.	1
1039 17 700	- - Oliven	t 1000 EUR	.	.	.	2
1039 17 800	- - Zuckermais	t 1000 EUR	-	-	-	-
1039 17 903	- - Nahrungsmittelzubereitungen von nicht gefrorenem Gemüse	t 1000 EUR	15 938 41 738	14 354 40 445	13 986 38 096	26
1039 17 909	- - Anderes Gemüse und Mischungen von Gemüse (ohne Zubereitungen), nicht gefroren	t 1000 EUR	29 934 65 298	18 088 55 097	28 268 62 625	24
1039 18 001	Gemüse, Obst, Nüsse und andere genießbare Pflanzenteile, mit Essig zubereitet oder haltbar gemacht - Gurken	t 1000 EUR	232 529 239 986	38 321 37 140	231 156 241 637	25
1039 18 003	- Gemüsepaprika oder Paprika ohne brennenden Geschmack	t 1000 EUR	3 163 3 431	471 669	3 528 3 767	14
1039 18 004	- Gemüsesalat, mit Essig haltbar gemacht, auch auf Mayonnaisebasis	t 1000 EUR	19 766 54 190	15 662 55 539	18 128 54 499	28
1039 18 005	- Rote Beete (Beta vulgaris var. conditiva)	t 1000 EUR	764 538	572 499	577 451	9
1039 18 007	- Rotkohl	t 1000 EUR	5 260 5 295	284 247	4 592 4 200	12
1039 18 008	- Kartoffelsalat, mit Essig haltbar gemacht, auch auf Mayonnaisebasis	t 1000 EUR	12 908 25 209	12 914 25 600	11 318 22 810	25
1039 18 009	- Anderes Gemüse u.a. Früchte (z.B. Champignons in Essig eingelegt)	t 1000 EUR	32 498 43 466	22 527 33 366	27 981 42 258	26

## 3 Produktion nach Güterarten - Deutschland

Melde-Nr.	Bezeichnung	Einheit	3. Vj 2016	2. Vj 2017	3. Vj 2017	3. Vj 2017 Anzahl der Unternehmen
1	2	3	4	5	6	7
	Früchte und Nüsse, zubereitet oder haltbar gemacht					
1039 21 000	Früchte und Nüsse, auch in Wasser oder Dampf gekocht, gefroren	t 1000 EUR	.	.	.	5
	Konfitüren, Fruchtgelees, Marmeladen Fruchtmuse und -pasten, durch Kochen hergestellt (ohne homogenisierte Nahrungsmittelzubereitungen, i.A.E., zur Ernährung von Kindern oder zum Diätgebrauch in Behältnissen mit einem Inhalt von 250 g oder weniger)					
1039 22 300	- aus Zitrusfrüchten	t 1000 EUR	1 623 2 376	1 033 1 595	.	7
1039 22 901	- aus anderen Früchten - - Apfelmus	t 1000 EUR	6 132 9 730	7 487 11 089	9 755 14 741	5
1039 22 903	- - Pflaumenmus	t 1000 EUR	1 304 2 763	1 211 2 562	1 277 2 818	7
1039 22 909	- - aus anderen Früchten, a.n.g.	t 1000 EUR	41 553 102 667	42 557 104 373	39 560 95 510	28
	Schalenfrüchte, Erdnüsse u.a. Samen, anders zubereitet oder haltbar gemacht, auch mit Zusatz von Zucker, anderen Süßmitteln oder Alkohol					
1039 23 300	- Erdnüsse	t 1000 EUR	.	.	.	3
1039 23 900	- Schalenfrüchte u.a. Samen (einschl. Mischungen)	t 1000 EUR	13 861 70 462	14 272 63 984	15 617 73 969	10
	Früchte und Nüsse, vorläufig haltbar gemacht, zum unmittelbaren Genuss nicht geeignet					
1039 24 100	- Schalen von Zitrusfrüchten oder Melonen, frisch, gefroren, getrocknet oder zur vorläufigen Haltbarmachung in Salzlake usw. eingelegt	t 1000 EUR	.	.	.	1
1039 24 300	- Andere Früchte und Nüsse, vorläufig haltbar gemacht, zum unmittelbaren Genuss nicht geeignet	t 1000 EUR	.	.	.	2
	Andere Fruchtzubereitungen					
1039 25 100	- Weintrauben (Korinthen, Sultaninen und andere Weintrauben), getrocknet	t 1000 EUR	.	.	.	2
1039 25 200	- Früchte (ohne Schalenfrüchte, Bananen, Zitrusfrüchte), getrocknet; Mischungen von getrockneten Früchten oder Schalenfrüchten	t 1000 EUR	1 704 14 636	1 961 17 001	1 814 16 358	9
	- Andere Früchte, anders zubereitet oder haltbar gemacht, auch mit Zusatz von Zucker, anderen Süßmitteln oder Alkohol (ohne Müsli auf der Grundlage nicht gerösteter Getreideflocken)					
1039 25 501	- - Süßkirschenkonserven	t 1000 EUR	1 040 1 453	1 152 2 126	693 1 154	4
1039 25 502	- - Sauerkirschenkonserven	t 1000 EUR	14 860 20 126	5 290 7 692	9 508 16 055	8
1039 25 503	- - Pflaumenkonserven	t 1000 EUR	2 967 2 674	.	3 535 4 613	5
1039 25 506	- - Andere Fruchtconserven (z.B. Äpfel, Ananas, Zitrusfrüchte, Birnen, Aprikosen, Pfirsiche, Erdbeeren)	t 1000 EUR	10 144 18 008	9 136 15 189	9 029 17 882	14
1039 25 507	- - Fruchtzubereitungen für die Milch- und Eiskremindustrie	t 1000 EUR	74 665 122 408	76 609 126 992	72 941 121 375	10
1039 25 508	- - Andere Fruchtzubereitungen (z.B. aus Sauer-, Süßkirschen, Pflaumen, Äpfeln, Birnen, Aprikosen, Pfirsichen, einschl. Brugnolen und Nektarinen, Erdbeeren, Ananas, Zitrusfrüchten)	t 1000 EUR	12 693 30 422	13 540 31 142	12 370 30 174	25
1039 30 000	Pflanzliche Stoffe, Abfälle, Rückstände und Nebenerzeugnisse, auch in Form von Pellets zur Verfütterung	t 1000 EUR	5 022 981	.	5 009 1 013	3

## 3 Produktion nach Güterarten - Deutschland

Melde-Nr.	Bezeichnung	Einheit	3. Vj 2016	2. Vj 2017	3. Vj 2017	3. Vj 2017 Anzahl der Unternehmen
1	2	3	4	5	6	7
1039 91 000	Kochen u.a. Zubereitungsleistungen zur Haltbarmachung von Obst und Gemüse	1000 EUR	4 429	4 767	4 394	5
	Öle und Fette (ohne Margarine und Nahrungsfette)					
	Tierische Öle und Fette, roh oder raffiniert, nicht chemisch modifiziert	t	*	-	-	-
1041 11 000	Schmalzstearin, Schmalzöl, Oleostearin, Oleomargarin und Talgöl, weder emulgiert, vermischt noch anders verarbeitet darunter zum Absatz bestimmt	t 1000 EUR	- -	- -	- -	- -
1041 12 000	Fette und Öle sowie deren Fraktionen, von Fischen oder Meeressäugetieren, auch raffiniert, nicht chemisch modifiziert	t 1000 EUR	. 6 372	. .	. 6 036	4
1041 19 000	Andere tierische Fette und Öle sowie deren Fraktionen, auch raffiniert, nicht chemisch modifiziert	t 1000 EUR	67 642 31 916	65 203 37 771	67 062 36 969	15
1041 21 000	Pflanzliche Öle, nicht behandelt Sojaöl, nicht behandelt darunter zum Absatz bestimmt	t t 1000 EUR	. . .	103 970 103 970 6 334	90 152 90 152 5 651	4 4
1041 22 000	Erdnussöl, nicht behandelt darunter zum Absatz bestimmt	t t 1000 EUR	. . .	. . .	. . .	1 1
1041 23 100	Olivenöl, nicht behandelt - Nicht behandeltes Olivenöl und seine Fraktionen darunter zum Absatz bestimmt	t t 1000 EUR	. . .	. . .	. . .	1 1
1041 23 300	- Andere rohe Öle und ihre Fraktionen, ausschließlich aus Oliven gewonnen (einschl. Mischungen dieser Öle mit nicht behandelten raffinierten Olivenölen), auch raffiniert, jedoch nicht chemisch modifiziert darunter zum Absatz bestimmt	t t 1000 EUR	- - -	- - -	- - -	- -
1041 24 000	Rohes Sonnenblumenöl und Safloröl, nicht chemisch modifiziert darunter zum Absatz bestimmt	t t 1000 EUR	8 592 8 592 2 389	. 20 136 2 514	18 722 . 2 216	4 3
1041 25 000	Baumwollsaatöl und seine Fraktionen nicht chemisch modifiziert darunter zum Absatz bestimmt	t t 1000 EUR	- - -	- - -	- - -	- -
1041 26 001	Raps-, Rübsen- und Senföl, nicht chemisch modifiziert - zu technischen oder industriellen Zwecken, ausgenommen zum Herstellen von Lebensmitteln darunter zum Absatz bestimmt	t t 1000 EUR	. 193 082 93 718	. 194 316 120 238	. 225 300 131 237	8 8
1041 26 002	- anderes Raps-, Rübsen- und Senföl darunter zum Absatz bestimmt	t t 1000 EUR	571 776 302 730 87 569	572 027 293 928 83 025	545 628 263 014 61 578	11 10
1041 27 000	Palmöl darunter zum Absatz bestimmt	t t 1000 EUR	- - -	- - -	- - -	- -
1041 28 000	Kokosöl darunter zum Absatz bestimmt	t t 1000 EUR	. . .	. . .	. . .	2 2
1041 29 000	Sonstige pflanzliche Öle a.n.g., nicht behandelt darunter zum Absatz bestimmt	t t 1000 EUR	. . 682	. . 728	. . 661	3 3
1041 30 000	Baumwoll-Linters	t 1000 EUR	- -	- -	- -	-
	Ölkuchen u.a. feste Rückstände aus der Gewinnung pflanzlicher Öle und Fette, auch gemahlen oder in Form von Pellets					
1041 41 300	- aus der Gewinnung von Sojaöl	t 1000 EUR	. .	. .	. .	2
1041 41 500	- aus der Gewinnung von Sonnenblumenkernen	t 1000 EUR	. 704	. 25 487 2 020	. 23 202 1 619	4

## 3 Produktion nach Güterarten - Deutschland

Melde-Nr.	Bezeichnung	Einheit	3. Vj 2016	2. Vj 2017	3. Vj 2017	3. Vj 2017 Anzahl der Unternehmen
1	2	3	4	5	6	7
1041 41 700	- aus der Gewinnung von Raps- und Rübensamen	t 1000 EUR	904 266 106 813	866 629 101 851	944 716 103 709	13
1041 41 900	- aus der Gewinnung von anderen pflanzlichen Fetten oder Ölen	t 1000 EUR	.	369	350	3
1041 42 000	Mehl von Ölsamen oder ölhaltigen Früchten (ohne Senfmehl)	t 1000 EUR	.	.	.	1
1041 51 000	Raffinierte Öle, außer Rückstände, nicht chemisch modifiziert Sojaöl und seine Fraktionen darunter zum Absatz bestimmt	t 1000 EUR	.	.	.	4 4
1041 52 000	Erdnussöl und seine Fraktionen darunter zum Absatz bestimmt	t 1000 EUR	-	-	-	-
1041 53 100	Olivenöl und seine Fraktionen - Raffiniertes Olivenöl und seine Fraktionen darunter zum Absatz bestimmt	t 1000 EUR	-	-	-	-
1041 53 300	- Öle und ihre Fraktionen, ausschließlich aus Oliven gewonnen (einschl. Mischungen dieser Öle mit nicht behandelten raffinierten Olivenölen, ohne rohe Öle) darunter zum Absatz bestimmt	t 1000 EUR	-	-	-	-
1041 54 000	Sonnenblumenöl sowie Safloröl (Distelöl) und seine Fraktionen darunter zum Absatz bestimmt	t 1000 EUR	76 828 76 828 52 963	77 557 77 557 52 172	78 790 78 790 52 224	7 7
1041 55 000	Baumwollsaatöl und seine Fraktionen darunter zum Absatz bestimmt	t 1000 EUR	-	.	.	1 1
1041 56 000	Raps-, Rübsen- und Senföl sowie deren Fraktionen darunter zum Absatz bestimmt	t 1000 EUR	377 660 334 700 194 874	358 145 319 653 197 081	365 966 333 771 201 664	15 15
1041 57 000	Palmöl und seine Fraktionen darunter zum Absatz bestimmt	t 1000 EUR	143 444 143 444 91 481	180 487 180 487 44 234	178 875 178 875 41 404	7 7
1041 58 000	Kokosöl (Kopraöl) und seine Fraktionen darunter zum Absatz bestimmt	t 1000 EUR	4 110 4 110 6 245	5 224 5 224 6 866	7 702 7 702 6 460	5 5
1041 59 000	Andere Öle und ihre Fraktionen, pflanzliche Fette und andere pflanzliche Öle (ohne Maisöl) und ihre Fraktionen, a.n.g. darunter zum Absatz bestimmt	t 1000 EUR	22 790 18 807	18 774 17 726	19 479 16 945	12 11
1041 60 300	Tierische und pflanzliche Fette und Öle sowie deren Fraktionen, hydriert, umgeestert, wieder- verestert oder elaidiniert, auch raffiniert, jedoch nicht weiter- verarbeitet - Tierische Fette und Öle	t 1000 EUR	753	1 541 17 999	878	5
1041 60 500	- Pflanzliche Fette und Öle darunter zum Absatz bestimmt	t 1000 EUR	33 006 33 006 66 995	30 449 30 449 50 751	31 497 31 497 49 158	8 8
1041 71 000	Pflanzenwachse (ohne Triglyzeride) darunter zum Absatz bestimmt	t 1000 EUR	.	.	.	1 1
1041 72 000	Degras; Rückstände aus der Verarbeitung von Fettstoffen oder aus tierischen oder pflanzlichen Wachsen	t 1000 EUR	.	.	.	2
1042 10 300	Margarine und Nahrungsfette - Margarine (ohne flüssige Margarine)	t 1000 EUR	85 124 82 623	76 837 81 406	84 677 85 417	10
1042 10 500	- Genießbare Zubereitungen aus Fetten und Ölen sowie flüssige Margarine	t 1000 EUR	31 498 34 435	29 785 34 996	34 098 38 242	9

## 3 Produktion nach Güterarten - Deutschland

Melde-Nr.	Bezeichnung	Einheit	3. Vj 2016	2. Vj 2017	3. Vj 2017	3. Vj 2017 Anzahl der Unternehmen	
1	2	3	4	5	6	7	
	Milch und Milcherzeugnisse (ohne Speiseeis)						
	Flüssige Milch, verarbeitet mit einem Fettgehalt von 1 % oder weniger						
1051 11 330	- mit einem Inhalt von 2 l oder weniger	1000 l	*	126 907	135 094	137 820	25
	darunter zum Absatz bestimmt	1000 l		48 589	53 989	58 483	22
		1000 EUR		12 229	16 631	18 321	
1051 11 370	- andere	1000 l	*	661 332	741 006	713 298	50
	darunter zum Absatz bestimmt	1000 l		314 353	354 454	356 741	46
		1000 EUR		50 880	57 856	61 681	
	mit einem Fettgehalt von mehr als 1 %, jedoch höchstens 6 %						
1051 11 420	- mit einem Inhalt von 2 l oder weniger	1000 l	*	1 437 271	1 412 907	1 406 914	46
	darunter zum Absatz bestimmt	1000 l		1 190 181	1 170 987	1 148 116	42
		1000 EUR		481 179	600 639	606 754	
1051 11 480	- andere	1000 l	*	1 736 634	1 828 630	1 792 974	65
	darunter zum Absatz bestimmt	1000 l		398 093	419 887	414 640	60
		1000 EUR		123 096	156 214	166 933	
	Milch und Rahm mit einem Fettgehalt von mehr als 6 %, weder eingedickt noch gesüßt						
1051 12 100	- mit einem Fettgehalt von mehr als 6 %, jedoch höchstens 21 %, weder eingedickt noch gesüßt, mit einem Inhalt von 2 l oder weniger	1000 l	*	45 905	46 334	47 275	24
	darunter zum Absatz bestimmt	1000 l		26 142	27 438	27 571	19
		1000 EUR		33 432	39 904	42 132	
1051 12 200	- mit einem Fettgehalt von mehr als 6 %, jedoch höchstens 21 %, weder eingedickt noch gesüßt, mit einem Inhalt von mehr als 2 l	1000 l	*	56 057	87 138	85 659	18
	darunter zum Absatz bestimmt	1000 l		4 961	9 313	8 817	14
		1000 EUR		4 425	10 134	11 032	
1051 12 300	- mit einem Fettgehalt von mehr als 21 %, weder eingedickt noch gesüßt, mit einem Inhalt von 2 l oder weniger	1000 l	*	95 871	106 206	96 066	35
	darunter zum Absatz bestimmt	1000 l		86 909	93 348	85 398	33
		1000 EUR		118 641	179 716	182 785	
1051 12 400	- mit einem Fettgehalt von mehr als 21 %, weder eingedickt noch gesüßt, mit einem Inhalt von mehr als 2 l	1000 l	*	154 541	162 911	156 737	72
	darunter zum Absatz bestimmt	1000 l		104 236	110 555	107 778	67
		1000 EUR		165 030	236 627	279 207	
	Milch und Rahm in Pulverform, granuliert oder in anderer fester Form, auch gesüßt						
	Magermilchpulver (Fettgehalt 1,5 % oder weniger)						
1051 21 300	- in Gebinden von 2,5 kg oder weniger	t	*	.	.	.	2
	darunter zum Absatz bestimmt	t		.	.	.	2
		1000 EUR		.	.	.	
1051 21 600	- in Gebinden von mehr als 2,5 kg	t	*	104 217	120 771	112 479	26
	darunter zum Absatz bestimmt	t		92 228	110 933	99 776	26
		1000 EUR		165 514	202 259	181 627	
	Vollmilchpulver (Fettgehalt mehr als 1,5 %)						
1051 22 300	- in Gebinden von 2,5 kg oder weniger	t	*	.	.	.	2
	darunter zum Absatz bestimmt	t		.	.	.	2
		1000 EUR		.	.	.	
1051 22 600	- in Gebinden von mehr als 2,5 kg	t	*	25 156	24 548	31 970	20
	darunter zum Absatz bestimmt	t		21 868	21 908	22 879	20
		1000 EUR		53 248	63 908	71 141	
	Butter u.a. Fettstoffe aus Milch; Milchstreichfette						
1051 30 300	- Butter u.a. Fettstoffe aus Milch, mit einem Fettgehalt von 85 % oder weniger	t	*	112 585	122 514	109 053	52
		1000 EUR		372 871	540 725	622 510	
1051 30 500	- Butter u.a. Fettstoffe aus Milch, mit einem Fettgehalt von mehr als 85 % (Butterschmalz)	t	*	5 591	4 920	4 659	5
		1000 EUR		21 587	25 144	25 738	
1051 30 700	- Milchstreichfette (Brotaufstriche auf der Grundlage von Milcherzeugnissen) mit einem Fettgehalt von weniger als 80 %	t	*	1 174	1 435	1 864	7
		1000 EUR		3 954	5 477	10 499	



## 3 Produktion nach Güterarten - Deutschland

Melde-Nr.	Bezeichnung	Einheit	3. Vj 2016	2. Vj 2017	3. Vj 2017	3. Vj 2017 Anzahl der Unternehmen
1	2	3	4	5	6	7
1051 40 300	Käse und Quark - Frischkäse (nicht gereifter Käse; einschl. Molkenkäse und Quark) darunter zum Absatz bestimmt	t t 1000 EUR	* 229 889 224 239 362 799	238 229 232 654 425 160	227 926 222 354 419 740	51 51
1051 40 503	- Käse, gerieben oder in Pulverform, Käse mit Schimmelbildung im Teig und anderer Käse (oh. Schmelzkäse)	t 1000 EUR	.	23 378	25 075	4
1051 40 505	- - Käse mit Schimmelbildung im Teig	t 1000 EUR	9 357 49 421	8 904 46 745	8 617 46 509	8
1051 40 509	- - Anderer Käse	t 1000 EUR	382 210 1 065 603	380 038 1 241 597	374 385 1 285 626	65
1051 40 700	- Schmelzkäse, weder gerieben noch in Pulverform	t 1000 EUR	44 921 150 848	43 147 158 943	44 857 165 123	9
	Andere Milch und Milcherzeugnisse					
1051 51 040	Milch und Rahm, eingedickt, nicht in Pulverform, auch gesüßt - Eingedickte Milch, nicht gesüßt	t 1000 EUR	155 640 121 704	169 787 140 690	155 193 132 536	21
1051 51 080	- Sonstige eingedickte Milch	t 1000 EUR	48 933 88 248	46 587 89 827	50 274 98 116	6
1051 52 413	Buttermilch, Sauermilch, Sauerrahm, Jogurt, Kefir u.a. fermentierte oder gesäuerte Milch oder Rahm - Sauermilch, Sauerrahm, Jogurt u.a. fermentierte Erzeugnisse - - flüssig, ohne Geschmackszusätze und ohne Früchte, Nüsse oder Kakao	t 1000 EUR	166 685 156 408	182 965 187 214	173 133 186 532	49
1051 52 415	- - in Pulverform, granuliert oder in anderer fester Form	t 1000 EUR	.	.	2 390 4 684	6
1051 52 450	- - flüssig, mit Geschmackszusätzen oder mit Früchten, Nüssen oder Kakao	t 1000 EUR	423 344 586 496	395 617 570 695	396 026 568 243	48
1051 52 630	- Buttermilch - - in Pulverform	t 1000 EUR	2 892 4 138	4 427 7 713	3 528 6 257	8
1051 52 650	- - flüssig	t 1000 EUR	71 660 48 501	65 478 47 396	62 570 46 293	33
1051 53 000	Casein darunter zum Absatz bestimmt	t t 1000 EUR	* 3 369 16 784	. 2 796 18 478	. 2 299 14 603	4 4
1051 54 000	Lactose und Lactosesirup	t 1000 EUR	68 511 66 283	71 694 84 129	71 411 83 308	14
1051 55 300	Molke - Molke in Form von Pulver und Granulat oder in anderer fester Form, auch gesüßt darunter zum Absatz bestimmt	t t 1000 EUR	* 98 191 98 191 83 982	98 733 98 733 122 846	93 262 93 262 120 224	17 17
1051 55 600	- Andere Molke	t 1000 EUR	636 471 57 197	676 104 87 894	677 417 87 774	45
1051 56 000	Erzeugnisse aus natürlichen Milchbestandteilen, a.n.g.	t 1000 EUR	97 123 150 433	101 463 176 562	100 542 182 213	23
1052 10 000	Speiseeis, auch kakaohaltig	1000 l 1000 EUR	118 743 138 481	167 266 213 497	139 855 172 967	40
	Mahl- und Schälmlenerzeugnisse					
1061 11 000	Geschälter Reis (Cargo-Reis oder Braunreis)	t 1000 EUR	.	.	.	3
1061 12 300	Geschliffener Reis, Bruchreis - Halbgeschliffener oder vollständig geschliffener Reis	t 1000 EUR	.	.	.	3
1061 12 500	- Bruchreis	t 1000 EUR	-	-	-	-
1061 21 000	Mehl von Getreide; Mehl und Gries von Hülsenfrüchten, Sagomark, Wurzeln und Früchten; Mischungen und Teig zum Herstellen von Backwaren Mehl von Weizen oder Mengkorn darunter zum Absatz bestimmt	t t 1000 EUR	* 1 440 906 1 377 399 369 554	1 404 802 1 336 271 356 633	1 427 127 1 365 464 366 293	61 59

## 3 Produktion nach Güterarten - Deutschland

Melde-Nr.	Bezeichnung	Einheit	3. Vj 2016	2. Vj 2017	3. Vj 2017	3. Vj 2017 Anzahl der Unternehmen
1	2	3	4	5	6	7
1061 22 000	Mehl von anderem Getreide als Weizen oder Mengkorn (z.B. Roggen, Mais, Reis, Gerste, Hafer) darunter zum Absatz bestimmt	t t 1000 EUR	* 139 817 135 350 38 651	142 454 138 085 39 870	138 069 134 279 38 454	52 48
1061 23 000	Mehl und Grieß von trockenen Hülsenfrüchten, von Sagomark, Maniok oder ähnlichen Wurzeln und Knollen mit hohem Stärke- oder Inulingehalt und von Früchten	t 1000 EUR	103 243	92 213	68 156	4
1061 24 001	Mischungen und Teig, zum Herstellen von Backwaren - Backzutaten (z.B. Eiaustauschstoffe, Roggenröstmehl)	t 1000 EUR	. .	. .	. .	3
1061 24 003	- Backfertiger Teig für Brot und feine Backwaren (z.B. Blätter-, Hefe-, Printenteig, rohe Teiglinge für Brötchen, Hörnchen u. dgl.), nicht vorgebacken	t 1000 EUR	48 271 115 141	47 354 114 833	48 687 118 525	23
1061 24 005	- Fertigmehl für Brot und Kleingebäck aus Brotteig	t 1000 EUR	3 072 4 357	3 470 4 922	3 236 4 504	8
1061 24 006	- Fertigmehl für feine Backwaren	t 1000 EUR	8 523 19 951	6 923 15 586	8 944 19 569	11
1061 24 009	- Andere Mischungen und Teig, zum Herstellen von Backwaren	t 1000 EUR	29 255 54 964	26 987 52 993	28 541 54 980	16
1061 31 330	Grobgrieß und Feingrieß von Weizen - von Hartweizen darunter zum Absatz bestimmt	t t 1000 EUR	* 49 071 49 071 21 056	51 985 51 985 19 388	51 409 51 409 19 169	5 5
1061 31 350	- von Weichweizen und Spelz darunter zum Absatz bestimmt	t t 1000 EUR	* 4 792 4 792 2 166	4 530 4 530 2 053	4 803 4 803 2 170	17 17
1061 32 300	Grobgrieß, Feingrieß und Pellets von Weizen u.a. Getreide - Grobgrieß und Feingrieß von anderem Getreide	t 1000 EUR	15 506 6 169	16 994 6 783	18 019 6 931	3
1061 32 400	- Pellets von Weizen	t 1000 EUR	. .	. .	. .	1
1061 32 500	- Pellets von anderem Getreide	t 1000 EUR	. 1 157	. .	. .	3
1061 33 330	Getreidekörner, Getreidekeime, anders bearbeitet - Getreidekörner, gequetscht, als Flocken oder anders bearbeitet	t 1000 EUR	94 671 67 341	103 359 69 129	101 648 70 555	30
1061 33 350	- Getreidekeime, ganz, gequetscht, als Flocken oder gemahlen	t 1000 EUR	2 026 549	2 255 542	2 276 594	6
1061 33 510	Lebensmittelzubereitungen aus Getreide oder Getreideerzeugnissen - Zubereitungen nach Art der Müsli auf der Grundlage nicht gerösteter Getreideflocken	t 1000 EUR	24 069 52 581	23 569 54 155	23 434 53 067	12
1061 33 530	- Andere Lebensmittelzubereitungen, durch Aufblähen oder Rösten von Getreide oder Getreideerzeugnissen hergestellt	t 1000 EUR	66 971 131 649	58 735 110 525	60 703 113 297	17
1061 33 550	- Getreidekörner (ohne Mais), vorgekocht oder anders zubereitet	t 1000 EUR	3 513 6 106	3 860 7 315	3 520 6 841	9
1061 40 100	Kleie und andere Rückstände, auch in Form von Pellets, vom Sichten, Mahlen oder von anderen Bearbeitungen von Getreide oder Hülsenfrüchten - von Mais darunter zum Absatz bestimmt	t t 1000 EUR	* . . .	. . .	. . .	2 2
1061 40 300	- von Reis darunter zum Absatz bestimmt	t t 1000 EUR	* . . .	. . .	. . .	1 1
1061 40 500	- von Weizen darunter zum Absatz bestimmt	t t 1000 EUR	* 338 668 40 692	. 323 376 38 698	. 334 841 40 087	48 47
1061 40 900	- von anderem Getreide oder Hülsenfrüchten darunter zum Absatz bestimmt	t t 1000 EUR	* 19 292 2 405	. 18 281 1 949	. 19 601 2 151	18 17

## 3 Produktion nach Güterarten - Deutschland

Melde-Nr.	Bezeichnung	Einheit	3. Vj 2016	2. Vj 2017	3. Vj 2017	3. Vj 2017 Anzahl der Unternehmen	
1	2	3	4	5	6	7	
	Stärke und Stärkeerzeugnisse						
	Stärke, Inulin, Weizenkleber, Dextrine u.a. modifizierte Stärken						
1062 11 110	- Stärke	t	*	180 018	190 965	189 533	5
	- - Weizenstärke	t		141 724	151 355	147 482	5
	darunter zum Absatz bestimmt	1000 EUR		48 750	51 680	51 941	
1062 11 130	- - Maisstärke	t	*	.	.	.	6
	darunter zum Absatz bestimmt	t		.	.	.	6
		1000 EUR		.	.	.	
1062 11 150	- - Kartoffelstärke	t	*	.	14 566	.	6
	darunter zum Absatz bestimmt	t		106 730	.	101 677	6
		1000 EUR		54 162	.	52 407	
1062 11 190	- - Andere Stärke	t	*	.	.	.	2
	darunter zum Absatz bestimmt	t		.	.	.	2
		1000 EUR		.	.	.	
1062 11 300	- Inulin	t		.	-	.	1
		1000 EUR		.	-	.	
1062 11 500	- Weizenkleber, auch getrocknet	t		37 013	36 560	35 721	5
		1000 EUR		40 564	40 906	39 911	
1062 11 700	- Dextrine und andere modifizierte Stärke	t		61 842	62 385	70 870	5
		1000 EUR		49 875	50 658	.	
1062 12 000	Tapiokasago und Sago aus anderen Stärken, in Form von Flocken, Graupen u.ä.	t		.	.	.	1
		1000 EUR		.	.	.	
	Glucose und Glucosesirup; Fructose und Fructosesirup; Invertzucker; Zucker und Zuckersirupe, a.n.g.						
1062 13 100	- Glucose und Glucosesirup	t	*	.	.	.	7
	darunter zum Absatz bestimmt	t		.	.	.	7
		1000 EUR		.	.	.	
1062 13 200	- Fructose, Fructosesirup, Isoglucose	t		48 940	47 964	43 615	6
		1000 EUR		20 944	20 293	18 389	
1062 13 300	- Maltodextrin und Maltodextrinsirup	t		.	.	.	2
		1000 EUR		.	.	.	
1062 13 900	- Andere Zucker (einschl. Invertzucker)	t		95 248	101 204	101 984	9
		1000 EUR		46 440	50 748	51 996	
	Maisöl und seine Fraktionen, nicht chemisch modifiziert						
1062 14 300	- Rohes Maisöl	t	*	.	.	.	1
	darunter zum Absatz bestimmt	t		.	.	.	1
		1000 EUR		.	.	.	
1062 14 600	- Raffiniertes Maisöl	t	*	.	.	.	1
	darunter zum Absatz bestimmt	t		.	.	.	1
		1000 EUR		.	.	.	
1062 20 000	Rückstände aus der Stärkegewinnung u.ä. Rückstände	t		13 510	13 847	13 526	3
		1000 EUR		.	.	.	
	Backwaren (ohne Dauerbackwaren)						
1071 11 000	Frisches Brot, Brötchen u.ä., ohne Zusatz von Honig, Eiern, Käse oder Früchten	t		1 231 061	1 235 813	1 232 838	2 316
		1000 EUR		2 501 949	2 525 961	2 542 490	
1071 12 000	Feine Backwaren (ohne Dauerbackwaren), gesüßt, auch gefroren	t		1 206 265	1 198 627	1 264 150	2 291
		1000 EUR					
	Dauerbackwaren						
	Knäckebrötchen, Zwieback, geröstetes Brot u.ä. geröstete Waren						
1072 11 300	- Knäckebrötchen	t		12 461	12 166	12 229	20
		1000 EUR		32 642	31 936	30 665	
1072 11 500	- Zwieback, geröstetes Brot u.ä. geröstete Waren	t		4 489	4 456	3 912	21
		1000 EUR		11 592	11 235	9 885	
	Leb- und Honigkuchen u.ä.; Kekse u.ä. Kleingebäck, gesüßt; Waffeln						
1072 12 300	- Leb- und Honigkuchen u.ä. Waren	t		24 994	19 522	30 732	35
		1000 EUR		67 555	46 030	79 201	
1072 12 530	- Kekse u.ä. Kleingebäck, gesüßt, ganz oder teilweise mit Schokolade oder kakaohaltigen Überzugsmassen überzogen oder bedeckt	t		76 679	72 113	78 577	105
		1000 EUR		217 375	214 512	234 049	
1072 12 550	- Kekse u.ä. Kleingebäck, gesüßt, gefüllt, auch kakaohaltig	t		59 587	49 482	63 106	82
		1000 EUR		179 110	139 303	187 231	

## 3 Produktion nach Güterarten - Deutschland

Melde-Nr.	Bezeichnung	Einheit	3. Vj 2016	2. Vj 2017	3. Vj 2017	3. Vj 2017 Anzahl der Unternehmen
1	2	3	4	5	6	7
1072 12 570	- Waffeln mit einem Wassergehalt von mehr als 10 %	t 1000 EUR	1 609 3 260	1 784 3 732	1 782 3 710	4
1072 12 590	- Waffeln, gesalzen, gesüßt, auch gefüllt oder kakaohaltig, mit einem Wassergehalt von 10 % oder weniger	t 1000 EUR	14 957 35 008	18 266 38 230	15 201 33 914	21
1072 19 100	Andere Dauerbackwaren und Backwaren mit Zusatz von Eiern, Käse, Früchten u.ä., nicht gesüßt - Ungesäuertes Brot (Matzen)	t 1000 EUR	.	.	.	2
1072 19 200	- Hostien und ähnliche Waren	t 1000 EUR	.	.	.	2
1072 19 400	- Kekse u.ä. Kleingebäck, nicht gesüßt, auch gesalzen	t 1000 EUR	13 841 30 015	12 816 27 539	12 850 29 004	16
1072 19 500	- Extrudierte oder expandierte Erzeugnisse, gesalzen oder aromatisiert	t 1000 EUR	13 835 45 639	12 909 45 212	13 849 48 087	9
1072 19 900	- Andere Dauerbackwaren, a.n.g., und Backwaren mit Zusatz von Eiern, Käse, Früchten u.ä., nicht gesüßt	t 1000 EUR	12 535 45 475	10 583 42 547	10 571 44 299	82
	Teigwaren					
	Makkaroni, Nudeln und ähnliche Teigwaren, weder gekocht oder gefüllt noch in anderer Weise zubereitet					
1073 11 300	- Eier enthaltend	t 1000 EUR	45 056 72 496	43 228 68 565	44 807 69 905	26
1073 11 500	- keine Eier enthaltend	t 1000 EUR	15 537	16 808	17 672	13
1073 12 000	Couscous	t 1000 EUR	.	.	.	2
	Sonstige Nahrungsmittel (ohne Getränke)					
	Zucker					
1081 11 000	Roher Rohr- oder Rübenzucker, fest, ohne Zusatz von Aroma- oder Farbstoffen	t 1000 EUR	.	.	.	1
	darunter zum Absatz bestimmt	t	.	.	.	1
	Raffinierter Rohr- oder Rübenzucker und chemisch reine Saccharose, fest, ohne Zusatz von Aroma- oder Farbstoffen					
1081 12 300	- Weißzucker	t 1000 EUR	438 677 222 179	371 064 187 312	608 137 302 327	6
1081 12 900	- Anderer raffinierter Rohr- oder Rübenzucker und chemisch reine Saccharose	t 1000 EUR	.	.	.	2
1081 13 000	Rohrzucker oder Rübenzucker, mit Zusatz von Aroma- oder Farbstoffen sowie Ahornzucker und Ahornsirup	t 1000 EUR	2 301 7 809	2 213 6 889	2 137 8 027	4
	Melassen aus der Gewinnung oder Raffination von Zucker (nicht karamellisiert)					
1081 14 300	- von Rohrzucker (Rohrzuckermelasse) darunter zum Absatz bestimmt	t 1000 EUR	.	.	.	2
		t	.	.	.	2
1081 14 500	- von Rübenzucker darunter zum Absatz bestimmt	t 1000 EUR	.	79 849	83 793	4
		t	60 099	79 849	78 193	4
		t	8 805	10 307	10 775	
1081 20 000	Ausgelaugte Zuckerrübenschnitzel, Bagasse und andere Nebenprodukte aus der Zuckergewinnung	t 1000 EUR	199 511 20 558	.	.	4
	Süßwaren (ohne Dauerbackwaren)					
1082 11 000	Kakaomasse, auch entfettet darunter zum Absatz bestimmt	t 1000 EUR	.	.	.	7
		t	51 782	37 933	43 477	7
		t	80 696	57 992	57 666	
1082 12 000	Kakaobutter, Kakaofett und Kakaool darunter zum Absatz bestimmt	t 1000 EUR	18 086	11 605	14 988	6
		t	18 086	11 605	14 988	6
		t	20 717	.	.	
1082 13 000	Kakaopulver, ohne Zusatz von Zucker oder anderen Süßmitteln	t 1000 EUR	29 271 31 961	19 982 34 089	23 764 31 870	6

## 3 Produktion nach Güterarten - Deutschland

Melde-Nr.	Bezeichnung	Einheit	3. Vj 2016	2. Vj 2017	3. Vj 2017	3. Vj 2017 Anzahl der Unternehmen
1	2	3	4	5	6	7
1082 14 000	Kakaopulver, mit Zusatz von Zucker oder anderen Süßmitteln	t	.	.	.	1
	Schokoladen u.a. Süßwaren	1000 EUR	.	.	.	
1082 21 300	Schokolade u.a. kakaohaltige Lebensmittelzubereitungen, in Verpackungen von mehr als 2 kg - in Blöcken, Stangen oder Riegeln, flüssig oder pastenförmig, als Pulver, Granulat oder in ähnl. Formen mit mindestens 18 % Kakaobutter enthaltend	t	58 078	50 517	59 676	16
		1000 EUR	106 692	95 069	107 801	
1082 21 500	- "chocolate-milk-crumb" genannte Zubereitungen	t	-	-	-	-
		1000 EUR	-	-	-	
1082 21 700	- Kakaoglasur	t	5 537	6 194	5 703	6
		1000 EUR	2 521	3 210	2 998	
1082 21 900	- Andere kakaohaltige Zubereitungen in loser Form	t	3 187	3 563	3 190	7
		1000 EUR	7 636	9 413	8 151	
1082 22 330	Schokolade u.a. kakaohaltige Lebensmittelzubereitungen, in Verpackungen von 2 kg und weniger (auch diätetisch) - Schokoladenerzeugnisse, in Form von Tafeln, Stangen oder Riegeln - - gefüllt	t	88 816	62 430	95 511	32
		1000 EUR	305 834	209 980	302 194	
1082 22 350	- - nicht gefüllt, mit Zusatz von Getreide, Früchten oder Nüssen	t	61 102	52 744	49 704	32
		1000 EUR	259 250	223 313	235 138	
1082 22 390	- - Andere Schokoladenerzeugnisse, nicht gefüllt	t	19 988	14 196	20 642	27
		1000 EUR	121 966	83 858	130 067	
1082 22 430	- Pralinen - - alkoholhaltig	t	13 836	4 709	14 867	71
		1000 EUR	69 405	36 007	82 706	
1082 22 450	- - nicht alkoholhaltig	t	30 280	16 775	31 055	66
		1000 EUR	184 873	117 747	201 120	
1082 22 530	- Andere Schokoladenerzeugnisse - - gefüllt	t	26 509	17 405	24 758	28
		1000 EUR	160 736	99 410	151 176	
1082 22 550	- - nicht gefüllt	t	35 566	20 431	34 908	43
		1000 EUR	227 384	123 997	215 182	
1082 22 600	- Kakaohaltige Zuckerwaren und entsprechende kakaohaltige Zubereitungen auf der Grundlage von Zuckeraustauschstoffen	t	20 203	13 073	18 776	13
		1000 EUR	83 902	55 626	78 066	
1082 22 700	- Kakaohaltige Brotaufstriche	t	47 377	39 876	.	6
		1000 EUR	58 543	58 002	65 065	
1082 22 800	- Kakaohaltige Zubereitungen zum Herstellen von Getränken	t	12 564	13 958	14 095	11
		1000 EUR	27 674	29 405	29 438	
1082 22 900	- Andere kakaohaltige Lebensmittelzubereitungen	t	4 194	4 001	4 171	18
		1000 EUR	26 320	23 437	26 207	
1082 23 100	Süßwaren ohne Kakaogehalt (einschl. weißer Schokolade) - Kaugummi	t	714	805	.	2
		1000 EUR	4 073	5 067	.	
1082 23 200	- Süßholz-Auszug, mit einem Gehalt an Saccharose von mehr als 10 %, ohne Zusatz anderer Stoffe	t	.	.	.	2
		1000 EUR	.	.	.	
1082 23 300	- Weiße Schokolade	t	4 587	4 934	5 012	17
		1000 EUR	24 395	23 099	24 224	
1082 23 530	- Fondantmassen und andere Rohmassen, Marzipan	t	18 447	12 527	17 804	15
		1000 EUR	68 585	44 449	63 916	
1082 23 550	- Husten- und Kräuterbonbons und -pastillen	t	3 352	2 864	4 019	8
		1000 EUR	10 624	9 921	12 172	
1082 23 630	- Dragées (oh. Schokodragées)	t	9 848	9 629	9 410	11
		1000 EUR	23 053	22 711	22 729	
1082 23 650	- Gummibonbons und Gelee-Erzeugnisse (einschl. Frucht-pasten in Form von Zuckerwaren)	t	86 135	74 424	90 120	17
		1000 EUR	185 083	172 635	210 008	
1082 23 730	- Hartkaramellen, auch gefüllt	t	20 061	18 535	20 223	14
		1000 EUR	66 258	62 956	66 795	

## 3 Produktion nach Güterarten - Deutschland

Melde-Nr.	Bezeichnung	Einheit	3. Vj 2016	2. Vj 2017	3. Vj 2017	3. Vj 2017 Anzahl der Unternehmen	
1	2	3	4	5	6	7	
1082 23 750	- Weichkaramellen	t	15 763	14 373	15 134	5	
		1000 EUR	43 552	42 882	43 674		
1082 23 830	- Komprimata (z.B. Pfefferminzkomprimata)	t	4 623	4 457	4 621	5	
		1000 EUR	28 953	29 108	32 356		
1082 23 900	- Andere Zuckerwaren ohne Kakao-gehalt, auch Marzipanwaren (z.B. Brausepulver, -stäbchen)	t	10 999	8 556	10 189	27	
		1000 EUR	32 498	23 776	34 077		
1082 24 000	Mit Zucker haltbar gemachte Früchte, Nüsse, Fruchtschalen und andere Pflanzenteile	t	.	1 782	.	3	
		1000 EUR	.	.	.		
1083 11 300	Kaffee und Tee, Kaffee-Ersatz - Kaffee, nicht geröstet, entcoffeiniert	t	*	.	.	2	
	darunter zum Absatz bestimmt	t	52 326	.	.	2	
		1000 EUR	53 639	.	.		
1083 11 500	- Kaffee, geröstet, nicht entcoffeiniert	t	*	132 213	125 720	131 136	30
	darunter zum Absatz bestimmt	t	132 213	125 720	131 136	30	
		1000 EUR	401 719	416 060	418 482		
1083 11 700	- Kaffee, geröstet, entcoffeiniert	t	*	6 925	4 291	4 725	20
	darunter zum Absatz bestimmt	t	6 925	4 291	4 725	20	
		1000 EUR	22 316	18 134	19 869		
1083 12 100	- Kaffeemittel mit Kaffeegehalt	t	.	.	.	1	
		1000 EUR	.	.	.		
1083 12 400	- Auszüge, Essenzen, Konzentrate aus Kaffee, Zubereitungen auf der Basis dieser Auszüge, Essenzen und Konzentrate oder auf der Grundlage von Kaffee	t	21 141	26 568	28 440	9	
		1000 EUR	131 699	155 539	153 129		
1083 12 700	- Geröstete Zichorien u.a. geröstete Kaffeemittel (einschl. Extrakten, Essenzen und Konzentraten)	t	.	.	.	2	
		1000 EUR	.	.	.		
1083 13 000	Grüner Tee (nicht fermentiert), schwarzer Tee (fermentiert) und teilweise fermentierter Tee, in unmittelbaren Umschließungen mit einem Inhalt von 3 kg oder weniger	t	6 634	5 084	6 347	18	
		1000 EUR	50 875	39 481	46 348		
1083 14 000	Auszüge, Essenzen, Konzentrate und Zubereitungen aus Tee oder Mate	t	7 306	7 531	6 801	7	
		1000 EUR	24 132	25 996	24 526		
1083 15 000	Kräutertees (auch Früchtetees)	t	10 839	10 889	10 793	20	
		1000 EUR	91 487	82 691	86 969		
	Würzen und Soßen						
1084 11 300	Speiseessig - Weinessig	1000 l	*	2 638	1 875	1 858	5
	darunter zum Absatz bestimmt	1000 l	2 638	1 875	1 858	5	
		1000 EUR	2 076	1 611	1 506		
1084 11 900	- Anderer Speiseessig	1000 l	*	.	.	11	
	darunter zum Absatz bestimmt	1000 l	47 771	50 278	53 396	11	
		1000 EUR	25 762	25 837	27 335		
1084 12 100	Sojasoße	t	.	.	.	1	
		1000 EUR	.	.	.		
1084 12 300	Tomatenketchup und andere Tomatensoßen	t	59 535	62 610	60 269	27	
		1000 EUR	70 575	81 104	72 209		
1084 12 530	Senfmehl, Senf - Senfmehl (ohne zubereitetes Senfmehl)	t	*	.	.	1	
	darunter zum Absatz bestimmt	t	.	.	.	1	
		1000 EUR	.	.	.		
1084 12 550	- Senf (einschl. zubereitetem Senfmehl)	t	*	.	.	18	
	darunter zum Absatz bestimmt	t	22 502	24 525	22 987	18	
		1000 EUR	38 406	40 667	42 610		
1084 12 701	Mayonnaisen, and. emulgierte Soßen - Mayonnaise (mit einem Fettgehalt von 80 % oder mehr)	t	*	18 802	17 847	17 601	27
	darunter zum Absatz bestimmt	t	18 021	16 963	16 719	27	
		1000 EUR	36 493	37 014	38 168		
1084 12 702	- Andere emulgierte, mayonnaise-ähnliche Soßen (pastös) (mit einem Fettgehalt von 50 % oder mehr)	t	*	44 874	52 207	49 929	28
	darunter zum Absatz bestimmt	t	44 024	51 309	49 026	28	
		1000 EUR	65 348	77 812	74 237		

## 3 Produktion nach Güterarten - Deutschland

Melde-Nr.	Bezeichnung	Einheit	3. Vj 2016	2. Vj 2017	3. Vj 2017	3. Vj 2017 Anzahl der Unternehmen
1	2	3	4	5	6	7
1084 12 703	Andere Würzsoßen und Würzmittel; Zubereitungen zum Herstellen von Würzsoßen - Würzen und Würzmittel	t 1000 EUR	37 947 137 324	40 196 138 968	39 539 139 380	30
1084 12 705	- Zubereitungen zum Herstellen von Soßen (ohne Würzen und Würzmittel) (z.B. Soßenpulver, Soßenansätze u.a. nicht gebrauchsfertige Soßen)	t 1000 EUR	12 568 47 237	10 395 39 824	13 727 49 514	16
1084 12 706	- Salatsoßen, flüssig (mit einem Fettgehalt von weniger als 50%; gebrauchsfertig)	t 1000 EUR	18 470 30 644	21 015 32 903	21 665 34 487	17
1084 12 708	- Andere Würzsoßen (gebrauchsfertige Soßen; oh. Salatsoßen)	t 1000 EUR	25 938 116 517	29 266 112 473	30 495 121 582	35
1084 21 000	Pfeffer, verarbeitet	1000 EUR	29 798	28 926	27 773	23
1084 22 000	Paprika, trocken (Capsicum spp.), verarbeitet	1000 EUR	10 372	10 728	10 335	17
1084 23 000	Zimt, verarbeitet; andere Gewürze, verarbeitet	1000 EUR	153 929	149 796	149 693	30
1084 30 000	Speisesalz darunter zum Absatz bestimmt	t 1000 EUR	. .	125 384 .	116 610 .	9 8
1085 11 000	Fertiggerichte - auf der Grundlage von Fleisch, Schlachtnebenerzeugnisse oder Blut	t 1000 EUR	51 890 199 649	52 725 213 018	55 163 207 980	138
1085 12 000	- auf der Grundlage von Fisch, Fischerzeugnissen, Krusten- und Weichtieren	t 1000 EUR	5 001 38 245	5 377 45 903	5 708 46 731	26
1085 13 000	- auf der Grundlage von Gemüse	t 1000 EUR	45 139 80 063	40 935 75 478	46 023 81 479	36
1085 14 100	Teigwaren, gekocht oder gefüllt oder in anderer Weise zubereitet - Teigwaren, gefüllt, auch gekocht oder vorgekocht	t 1000 EUR	40 517 90 442	42 915 94 678	46 320 100 338	38
1085 14 300	- Andere Teigwaren (z.B. Spaghettifertiggerichte, Nudelsalat)	t 1000 EUR	25 122 43 096	25 610 44 121	26 409 44 881	28
1085 19 000	Andere Fertiggerichte (einschl. gefrorener Pizza)	t 1000 EUR	140 253 435 415	138 617 435 836	144 543 459 501	56
1086 10 100	Homogenisierte Nahrungsmittelzubereitungen, i.A.E., zur Ernährung von Kindern oder zum Diätgebrauch in Behältnissen mit einem Inhalt von 250 g od. weniger - Fein homogenisierte Zubereitungen aus Fleisch, Schlachtnebenerzeugnissen oder Blut	t 1000 EUR	. .	. .	. .	1
1086 10 300	- Fein homogenisiertes Gemüse, ohne Essig haltbar gemacht, nicht gefroren	t 1000 EUR	. .	. .	. .	2
1086 10 500	- Fein homogenisierte Konfitüren, Fruchtgelees, Marmeladen usw.	t 1000 EUR	. .	. .	. .	2
1086 10 600	- Zusammengesetzte fein homogenisierte Nahrungsmittelzubereitungen aus mehreren Grundstoffen, wie Fleisch, Fisch, Gemüse oder Früchten	t 1000 EUR	24 497 78 179	22 342 77 029	22 261 75 248	11
1086 10 700	- Zubereitungen zur Ernährung von Kindern, aus Getreide, Mehl, Stärke oder Milch, i.A.E.	t 1000 EUR	28 482 122 831	34 885 144 765	37 842 150 433	7
1089 11 001	Sonstige Nahrungsmittel, a.n.g. Suppen und Brühen; Zubereitungen zum Herstellen von Suppen und Brühen (Fleischanteil von 20 % oder weniger) - Zubereitungen zum Herstellen von Suppen oder Brühen, pulver-, pastenförmig oder konzentriert, nicht tafelfertig	t 1000 EUR	26 706 84 290	23 088 68 794	27 108 80 537	21

## 3 Produktion nach Güterarten - Deutschland

Melde-Nr.	Bezeichnung	Einheit	3. Vj 2016	2. Vj 2017	3. Vj 2017	3. Vj 2017 Anzahl der Unternehmen
1	2	3	4	5	6	7
1089 11 003	- Suppen und Brühen sowie Zubereitungen von Suppen oder Brühen, tafelfertig oder tiefgefroren	t 1000 EUR	23 768 61 509	20 031 55 838	24 431 65 981	34
1089 12 300	Eier, nicht in der Schale, und Eigelb, frisch oder haltbar gemacht	t 1000 EUR	35 884 66 558	34 715 71 901	34 687 74 034	13
1089 12 500	Eieralbumin (Eiweiß)	t 1000 EUR	4 827 6 819	4 629 5 992	4 693 5 798	4
1089 13 340	Backhefen, andere Hefen, lebend - Backhefen darunter zum Absatz bestimmt	t 1000 EUR	31 376 31 376 25 490	31 653 31 653 25 915	31 698 31 698 25 952	6 6
1089 13 390	- Andere Hefen, (einschl. Mutterhefen) darunter zum Absatz bestimmt	t 1000 EUR	15 801 14 729 7 863	15 896 14 897 9 493	16 744 15 696 9 272	27 20
1089 13 500	Hefen, nicht lebend; andere Einzeller-Mikroorganismen, nicht lebend	t 1000 EUR	12 059 14 117	11 314 13 699	11 472 12 980	19
1089 13 700	Zubereitete Backtriebmittel in Pulverform	t 1000 EUR	2 296 4 556	2 337 4 567	2 133 4 627	9
1089 14 000	Extrakte und Säfte aus Fleisch, Fischen und wirbellosen Wassertieren	t 1000 EUR	.	.	.	2
1089 15 000	Pflanzensäfte und Pflanzenauszüge; Pektinstoffe, Pektinate und Pektate; Agar-Agar und andere Schleime und Verdickungsstoffe von Pflanzen, auch modifiziert	1000 EUR	168 538	181 936	175 958	36
1089 19 100	Nahrungsmittelzubereitungen, a.n.g. - Karamellisierter Zucker und Melassen	t 1000 EUR	.	.	.	4
1089 19 250	- Malzextrakt	t 1000 EUR	3 281 4 691	3 339 4 786	.	6
1089 19 300	- Lebensmittelzubereitungen auf Getreide- oder Milchbasis (ohne Kindernahrung)	t 1000 EUR	116 611 208 786	119 332 215 943	121 031 229 248	51
1089 19 350	- Eiweißkonzentrate und texturierte Eiweißstoffe; Zuckersirupe mit Geschmackszusätzen oder Farbstoffen	t 1000 EUR	942 4 773	1 752 6 167	1 606 5 806	7
1089 19 401	- Käsefondues und Lebensmittelzubereitungen, a.n.g. (ohne Eiweißkonzentrate und aromatisierte oder gefärbte Zuckersirupe)	t 1000 EUR	40 168	51 548	49 411	14
1089 19 403	- - Backmittel für Roggenmehl- und schrothaltige Backwaren (auf der Basis von Quellmehlen, -stärken; Teigsäuerungsmittel)	t 1000 EUR	25 401 51 078	25 402 52 614	25 159 51 389	8
1089 19 404	- - Backmittel für Weizenbrot und Weizengebäck	t 1000 EUR	30 476 63 641	30 700 65 256	30 661 64 028	8
1089 19 405	- - Backmittel für feine Backwaren	t 1000 EUR	11 293 23 281	10 760 23 205	10 963 23 450	10
1089 19 406	- - Backmittel zur Verbesserung der Haltbarkeit und Frischhaltung sowie Trennmittel (z.B. Schimmelschutzmittel, Backmittel zum Schutz gegen Fadenziehung und zur Verlängerung der Frischhaltung)	t 1000 EUR	3 173 6 402	3 320 6 921	3 339 7 008	5
1089 19 407	- - Fettglasurmasse	t 1000 EUR	2 676 7 291	3 052 8 395	3 475 9 995	7
1089 19 408	- - Zusammengesetzte alkoholhaltige Zubereitungen zum Herstellen von Getränken	t 1000 EUR	16 448	22 048	20 732	5
1089 19 409	- - Andere Lebensmittelzubereitungen, a.n.g. (z.B. vegetarischer Brotaufstrich, Tofu-Produkte, Käsefondues, Zuckeraustauschstoffe u.a.)	t 1000 EUR	110 667 384 902	119 308 423 553	113 094 407 484	132



## 3 Produktion nach Güterarten - Deutschland

Melde-Nr.	Bezeichnung	Einheit	3. Vj 2016	2. Vj 2017	3. Vj 2017	3. Vj 2017 Anzahl der Unternehmen
1	2	3	4	5	6	7
Futtermittel für Nutztiere						
1091 10 100	Vormischungen für Tierfutter	t 1000 EUR	169 830 132 483	176 577 140 976	170 339 133 946	39
1091 10 330	Futtermittel für Nutztiere, zubereitet (ohne Vormischungen; ohne Mehl und Pellets von Luzerne) - für Schweine	t 1000 EUR	2 104 733 475 569	2 127 744 480 385	2 192 469 486 907	102
1091 10 353	- für Rinder	t 1000 EUR	1 596 736 346 635	1 699 283 370 086	1 658 201 357 876	98
1091 10 355	- für Kälber	t 1000 EUR	85 965 50 592	91 626 55 081	82 357 49 724	77
1091 10 370	- für Geflügel	t 1000 EUR	1 524 136 416 363	1 508 168 416 778	1 516 630 420 532	82
1091 10 390	- für andere Nutztiere	t 1000 EUR	185 725 52 386	186 768 .	186 104 57 578	85
1091 20 000	Mehl und Pellets von Luzerne	1000 EUR	12 518	.	16 740	4
Futtermittel für sonstige Tiere, zubereitet (ohne Vormischungen)						
1092 10 303	- für Hunde	t 1000 EUR	217 187 267 991	218 958 272 632	234 592 287 180	43
1092 10 305	- für Katzen	t 1000 EUR	130 465 210 543	122 795 199 619	130 786 215 712	28
1092 10 600	- für andere Tiere	t 1000 EUR	60 093 68 824	44 830 69 179	55 821 73 694	54
1099 99 000	Veredlung von Erzeugnissen dieser Güterabteilung, a.n.g.	1000 EUR	52 395	50 653	60 951	22

## 3 Produktion nach Güterarten - Deutschland

Melde-Nr.	Bezeichnung	Einheit	3. Vj 2016	2. Vj 2017	3. Vj 2017	3. Vj 2017 Anzahl der Unternehmen
1	2	3	4	5	6	7
	Getränke					
	Spirituosen					
1101 10 200	- Branntwein aus Wein oder Traubentrester (z.B. Cognac, Armagnac)	hl 1 Alk. 100 % 1000 EUR	81 328 3 426 417 18 161	77 138 3 566 211 19 337	65 606 3 120 569 16 895	23 23
1101 10 300	- Whisky	hl 1 Alk. 100 % 1000 EUR	10 419 426 216 1 971	17 289 686 771 3 436	15 287 612 323 2 838	9 9
1101 10 400	- Rum und Taffia	hl 1 Alk. 100 % 1000 EUR	52 887 2 224 996 5 746	36 648 1 540 213 4 050	49 678 2 085 216 5 574	15 15
1101 10 500	- Gin und Genever	hl 1 Alk. 100 % 1000 EUR	23 852 904 954 2 928	17 689 666 401 2 168	28 881 1 103 200 3 436	16 16
1101 10 630	- Wodka	hl 1 Alk. 100 % 1000 EUR	188 989 7 192 717 24 794	177 250 6 757 788 23 286	174 724 6 680 934 25 114	23 23
1101 10 650	- Obstbranntwein	hl 1 Alk. 100 % 1000 EUR	45 260 2 362 870 16 547	46 319 1 929 694 16 097	46 798 1 955 726 19 541	20 20
1101 10 700	- Unvergällter Ethylalkohol mit einem Alkoholgehalt von weniger als 80 %vol	hl 1 Alk. 100 % 1000 EUR	.	.	.	2
	darunter zum Absatz bestimmt	hl 1 Alk. 100 % 1000 EUR	.	.	.	2 2 2
1101 10 801	- Bitter-, Halb bitter- und Kräuterliköre	hl 1 Alk. 100 % 1000 EUR	203 788 7 001 037 104 086	194 673 6 655 004 84 364	229 892 7 913 196 97 451	39 39
1101 10 802	- Andere Liköre (z.B. Eierlikör)	hl 1 Alk. 100 % 1000 EUR	123 556 2 327 405 33 003	143 049 2 689 841 36 584	142 820 2 686 948 37 274	39 39
1101 10 804	- Anderer Wacholder-Branntwein (ohne Gin und Genever)	hl 1 Alk. 100 % 1000 EUR	1 793 64 043 662	1 614 58 156 583	1 122 39 165 394	9 9
1101 10 805	- Aquavit (auch Kümmel, Doppelkümmel)	hl 1 Alk. 100 % 1000 EUR	3 377 134 015 447	2 363 94 192 268	2 235 88 533 272	8 8
1101 10 806	- Korn	hl 1 Alk. 100 % 1000 EUR	82 292 2 522 517 11 178	75 817 2 361 135 10 175	83 244 2 614 534 10 941	26 26
1101 10 807	- Anderer klarer Trinkbranntwein (ohne Branntwein aus Traubentrester, Gin und Genever, Obstbranntwein und Wodka)	hl 1 Alk. 100 % 1000 EUR	40 053 1 301 343 6 863	37 692 1 212 469 6 764	44 541 1 721 211 9 562	17 17
1101 10 809	- Anderer Trinkbranntwein (z.B. Bitterbranntwein (sog. Bitterer), Spirituosen-Mischgetränke, Rumtopf)	hl 1 Alk. 100 % 1000 EUR	23 784 759 362 .	32 657 931 770 .	35 001 999 702 .	20 20
	Traubenwein					
	Wein (einschl. Schaumwein) aus frischen Weintrauben, auch aromatisiert; Traubenmost					
1102 11 300	- Champagner	1000 l 1000 EUR	-	-	-	-
1102 11 930	- - mit einem vorhandenen Alkoholgehalt von 8,5 %vol oder mehr	1000 l 1000 EUR	65 718 215 349	67 039 223 291	68 645 225 702	23
1102 11 950	- - mit einem vorhandenen Alkoholgehalt unter 8,5 %vol	1000 l 1000 EUR	.	.	.	3
	Wein aus frischen Weintrauben (ohne Schaumwein); Traubenmost					
1102 12 110	- Weißweine bestimmter Anbaugebiete mit einem Alkoholgehalt bis 15 %vol (V.Q.P.R.D./Q. b. A.)	1000 l 1000 EUR	19 880 47 582	18 026 43 975	23 229 53 293	17
1102 12 130	- Anderer Weißwein mit einem Alkoholgehalt bis 15 %vol	1000 l 1000 EUR	.	.	18 731	3

## 3 Produktion nach Güterarten - Deutschland

Melde-Nr.	Bezeichnung	Einheit	3. Vj 2016	2. Vj 2017	3. Vj 2017	3. Vj 2017 Anzahl der Unternehmen
1	2	3	4	5	6	7
1102 12 150	- Wein in Flaschen mit Schaumweinstopfen oder Wein mit einem auf gelöstes Kohlendioxid zurückzuführenden Überdruck von 1 bis 3 bar bei einer Temperatur von 20°C	1000 l 1000 EUR	4 186 9 134	4 015 8 600	5 966 12 898	7
1102 12 170	- Andere Weine bestimmter Anbau-gebiete mit einem Alkoholgehalt bis 15 %vol (V.Q.P.R.D./Q. b. A.), rot, rose etc.	1000 l 1000 EUR	23 435 39 939	24 963 43 174	26 118 44 739	14
1102 12 190	- Anderer Wein	1000 l 1000 EUR	9 986 .	. .	11 708 18 540	8
1102 12 300	- Weine mit einem Alkoholgehalt von mehr als 15 %vol (z.B. Port, Madeira, Sherry, Tokayer und andere)	1000 l 1000 EUR	- -	. .	. .	1
1102 12 500	- Traubenmost	1000 l 1000 EUR	. .	. .	. .	1
1103 10 001	Apfelwein und sonstige Fruchtweine; alkoholhaltige Mischgetränke, a.n.g. - Apfelwein	1000 l 1000 EUR	8 430 6 660	6 976 5 876	8 122 6 642	18
1103 10 002	- Apfelschaumwein (einschl. gegorenem Apfelmost)	1000 l 1000 EUR	. .	. .	. .	1
1103 10 003	- Andere Fruchtweine	1000 l 1000 EUR	13 699 10 010	15 950 11 547	12 006 8 976	14
1103 10 004	- Andere Fruchtschaumweine (einschl. and. gegorenen Most)	1000 l 1000 EUR	- -	36 86	. .	1
1103 10 006	- Andere gegorene Getränke (ohne Fruchtweine)	1000 l 1000 EUR	. .	. .	. .	5
1103 10 007	- Branntweinhaltige Mischgetränke mit bis zu 10 %vol Alkohol (Alkopops)	1000 l 1000 EUR	1 947 2 152	1 545 1 164	2 696 2 581	8
1103 10 008	- Bierhaltige Mischgetränke	1000 l 1000 EUR	117 480 89 002	128 393 100 085	105 152 78 560	148
1103 10 009	- Wein- und ggf. fruchtweinhaltige Mischgetränke	1000 l 1000 EUR	20 826 36 097	25 398 42 883	21 416 37 157	15
1104 10 000	Wermutwein und andere Weine aus frischen Weintrauben, aromatisiert	1000 l 1000 EUR	. .	. .	. .	6
1105 10 000	Bier aus Malz	1000 hl 1000 EUR	22 540 1 527 206	23 246 1 603 787	21 972 1 520 840	248
1105 20 001	Treber aus Brauereien, Brennereien und Mälzereien	1000 EUR	11 145	11 807	11 382	181
1105 20 003	Schlempen und Reststoffe aus Brauereien, Brennereien und Mälzereien	1000 EUR	18 041	17 203	15 923	22
1106 10 300	Malz - ungeröstet darunter zum Absatz bestimmt	t t 1000 EUR	* 471 583 465 269 155 187	* 434 742 427 003 143 524	* 441 437 434 599 145 122	* 29 25
1106 10 500	- geröstet darunter zum Absatz bestimmt	t t 1000 EUR	* . 21 586 8 513	* 23 260 21 901 8 710	* 22 661 21 170 8 682	* 7 5
1107 11 301	Erfrischungsgetränke; natürliches Mineralwasser und sonstiges Wasser; abgefüllt  Mineralwasser und kohlen-säurehaltiges Wasser, nicht gesüßt und andere nicht gesüßte Wasser; abgefüllt - Natürliches Mineralwasser mit klassischem (hohen) Kohlen-säuregehalt ("Sprudel") über 4,5g CO2/Liter darunter zum Absatz bestimmt	1000 l 1000 l 1000 EUR	* 1 935 210 1 846 359 329 748	* 1 824 863 1 754 449 302 958	* 1 680 279 1 613 474 295 324	* 128 128
1107 11 302	- Natürliches Mineralwasser mit wenig oder ohne Kohlensäure ("medium" oder "still") bis 4,5g CO2/Liter darunter zum Absatz bestimmt	1000 l 1000 l 1000 EUR	* 2 068 526 2 054 276 336 448	* 2 114 247 2 098 848 341 100	* 2 000 798 1 986 799 336 658	* 123 123

## 3 Produktion nach Güterarten - Deutschland

Melde-Nr.	Bezeichnung	Einheit	3. Vj 2016	2. Vj 2017	3. Vj 2017	3. Vj 2017 Anzahl der Unternehmen
1	2	3	4	5	6	7
1107 11 303	- Quellwasser, natürlich, mit oder ohne Kohlensäure darunter zum Absatz bestimmt	1000 l 1000 l 1000 EUR	* . 7 332 2 364	. 7 075 2 760	. 7 168 2 706	9 9
1107 11 305	- Tafelwasser, mit oder ohne Kohlensäure darunter zum Absatz bestimmt	1000 l 1000 l 1000 EUR	* 26 920 7 746	27 244 27 244 7 434	23 756 23 756 6 927	66 66
1107 11 307	- Heilwasser darunter zum Absatz bestimmt	1000 l 1000 l 1000 EUR	* 27 191 11 510	26 353 26 353 11 363	25 372 25 372 10 894	16 16
1107 11 500	- Andere nicht gesüßte Wasser darunter zum Absatz bestimmt	1000 l 1000 l 1000 EUR	* . .	. . .	. . .	2 1
1107 19 301	Erfrischungsgetränke u.a. nicht alkoholhaltige Getränke - Cola- und Colamischgetränke, nicht brennwertvermindert	1000 l 1000 EUR	863 462 353 059	818 954 351 182	832 879 346 422	166
1107 19 302	- Cola- und Colamischgetränke, brennwertvermindert (light)	1000 l 1000 EUR	238 533 127 299	248 616 135 416	236 381 122 036	42
1107 19 303	- Limonaden, nicht brennwertvermindert	1000 l 1000 EUR	662 134 227 396	640 648 224 439	643 256 226 012	189
1107 19 304	- Limonaden, brennwertvermindert (light)	1000 l 1000 EUR	75 536 23 954	71 879 22 349	71 743 24 023	84
1107 19 305	- Schorle/Wasser plus Frucht (Saft mit Wasserzusatz; Wasser mit Frucht- oder Gemüse(saft)-zusatz, über 5 % Fruchtsaftanteil, ohne andere Zusätze) (ohne Vitamin- oder Mineralzusatz); z.B. Apfelschorle	1000 l 1000 EUR	193 174 84 391	209 912 90 561	187 455 82 982	130
1107 19 306	- Wasser mit Aromen (ohne Vitamin- oder Mineralstoffzusatz), z.B. aromatisiertes Mineral-, Quell- oder Tafelwasser; Wasser mit Frucht-, Pflanzen- o.a. Aromazusatz bis 5 % Fruchtanteil; Wasser mit Geschmack	1000 l 1000 EUR	131 176 41 224	144 792 48 052	132 892 38 364	60
1107 19 307	- Diätetische Erfrischungsgetränke	1000 l 1000 EUR	16 952 7 275	16 840 7 237	16 365 6 976	45
1107 19 308	- Vitamin- und Mineralstoff-Energiegetränke, z.B. isotonische Erfrischungsgetränke, ACE-Getränke Sportgetränke, Erfrischungsgetränke mit Zusatz von Vitaminen und/oder Mineralstoffen	1000 l 1000 EUR	91 120 44 773	109 765 56 528	106 146 54 429	99
1107 19 309	- Sonstige Erfrischungsgetränke, z.B. Brausen, chininhaltige Erfrischungsgetränke wie Bitter- und Tonicgetränke	1000 l 1000 EUR	98 814 43 432	104 423 46 216	100 874 45 883	72
1107 19 551	- Nektare - - aus Orangen	1000 l 1000 EUR	33 519 14 916	28 635 12 043	28 978 12 264	14
1107 19 552	- - aus Grapefruits oder Pampelmusen	1000 l 1000 EUR	307 393	960 .	. .	4
1107 19 553	- - aus Äpfeln oder Birnen	1000 l 1000 EUR	14 738 6 590	13 372 5 801	13 406 5 337	10
1107 19 554	- - aus anderen Früchten	1000 l 1000 EUR	62 577 49 965	57 822 45 615	58 724 47 904	47
1107 19 555	- - Nektarmischungen mit Zusatz von Vitaminen	1000 l 1000 EUR	29 166 17 132	21 724 11 500	20 248 13 480	24
1107 19 556	- - Andere Nektarmischungen	1000 l 1000 EUR	41 865 20 935	53 261 23 894	48 535 25 594	27
1107 19 558	- - Diät-Fruchtnektare	1000 l 1000 EUR	9 277 4 310	13 445 5 866	12 641 5 408	37
1107 19 559	- - Gemüse-Nektare, Gemüsetrunke	1000 l 1000 EUR	367 .	365 387	103 .	3
1107 19 591	- - Andere nicht alkoholhaltige Getränke (ohne Milchfettgehalt) (ohne Nektare) - - Fruchtsaftgetränke, kohlenstofffrei, nicht brennwertvermindert	1000 l 1000 EUR	183 944 103 248	204 892 109 790	189 599 102 648	64

## 3 Produktion nach Güterarten - Deutschland

Melde-Nr.	Bezeichnung	Einheit	3. Vj 2016	2. Vj 2017	3. Vj 2017	3. Vj 2017 Anzahl der Unternehmen
1	2	3	4	5	6	7
1107 19 592	- - Fruchtsaftgetränke, kohlenstofffrei, brennwertvermindert (light)	1000 l 1000 EUR	10 264 5 573	11 946 3 226	12 115 3 195	17
1107 19 593	- - Fruchtsaftgetränke, kohlenstoffhaltig, nicht brennwertvermindert	1000 l 1000 EUR	51 330 41 964	34 975 32 990	32 786 30 930	48
1107 19 594	- - Fruchtsaftgetränke, kohlenstoffhaltig, brennwertvermindert (light)	1000 l 1000 EUR	8 597 3 811	10 633 5 040	10 493 4 928	22
1107 19 595	- - Alkoholfreies Bier (Alkoholgehalt 0,5 %vol oder weniger)	1000 l 1000 EUR	104 767 70 042	99 919 69 445	92 856 62 672	57
1107 19 597	- - Trinkfertige Kaffee- und Teegetränke, auch mit Fruchtsaftanteil	1000 l 1000 EUR	186 395 64 920	186 734 60 253	176 833 57 996	47
1107 19 599	- - Andere nicht alkoholhaltige Getränke (ohne Milchfettgehalt; ohne Nektare), z.B. Kinder-nährgetränke, alkoholfreier Wein (Alkoholgehalt 0,5 %vol oder weniger), alkoholfreie Malzgetränke, Bio-Weizencocktail, Ballaststoffgetränke, Milch-ersatzgetränke auf Sojabasis	1000 l 1000 EUR	112 201 138 863	115 776 141 479	108 919 140 064	59
1107 19 700	- - Andere nicht alkoholhaltige Getränke mit Milchfettgehalt	1000 l 1000 EUR	77 451 65 515	72 276 64 440	74 780 66 551	24
1199 99 000	Veredlung von Erzeugnissen dieser Güterabteilung, a.n.g.	1000 EUR	.	.	.	3

## 3 Produktion nach Güterarten - Deutschland

Melde-Nr.	Bezeichnung	Einheit	3. Vj 2016	2. Vj 2017	3. Vj 2017	3. Vj 2017 Anzahl der Unternehmen
1	2	3	4	5	6	7
	Tabakerzeugnisse (ohne Abfälle) Zigarren, Stumpen, Zigarillos und Zigaretten, aus Tabak oder Tabakersatzstoffen - Zigarren, Stumpen und Zigarillos, Tabak enthaltend					
1200 11 304	- - Zigarren	1000 St 1000 EUR	156 909 10 423	130 595 9 637	145 073 10 677	6
1200 11 306	- - Stumpen und Zigarillos	1000 St 1000 EUR	536 371 49 783	557 773 55 897	569 186 54 003	5
1200 11 500	- Zigaretten, Tabak enthaltend	Mill.St. 1000 EUR	36 651 429 898	37 075 416 798	39 510 461 929	10
1200 11 700	- Andere Zigarren, Stumpen, Zigarillos und Zigaretten, ganz aus Tabakersatzstoffen	t 1000 EUR	- -	- -	- -	-
	Anderer verarbeiteter Tabak und andere verarbeitete Tabakersatz- stoffe; "homogenisierter" oder "rekonstituierter" Tabak; Tabakauszüge und -soßen - Rauchtobak, auch teilweise oder ganz aus Tabakersatzstoffen					
1200 19 303	- - Feinschnitt	t 1000 EUR	10 550 112 153	12 784 113 966	14 797 120 536	10
1200 19 305	- - Pfeifentobak (Krüllschnitt, Grobschnitt)	t 1000 EUR	185 4 312	214 4 543	179 3 855	6
1200 19 900	- Anderer verarbeiteter Tabak und andere verarbeitete Tabakersatz- stoffe; "homogenisierter" oder "rekonstituierter" Tabak; Tabak- auszüge und -soßen (ohne Rauchtobak)	t 1000 EUR	449 .	460 5 916	531 6 684	3
1299 99 000	Veredlung von Erzeugnissen dieser Güterabteilung	1000 EUR	.	-	-	-

Melde-Nr.	Bezeichnung	Einheit	3. Vj 2016	2. Vj 2017	3. Vj 2017	3. Vj 2017 Anzahl der Unternehmen
1	2	3	4	5	6	7
	Textilien					
	Textile Spinnstoffe und Garne					
1310 10 000	Wollfett und daraus stammende Fettstoffe (einschl. Lanolin) darunter zum Absatz bestimmt	t t 1000 EUR	* - -	- - -	- - -	- - -
1310 21 000	Natürliche textile Spinnstoffe, bearbeitet zum Spinnen - Grege, weder gedreht noch gezwirnt darunter zum Absatz bestimmt	t t 1000 EUR	* - -	- - -	- - -	- - -
1310 22 000	- Wolle, entschweißt oder carbonisiert, weder gekrempelt noch gekämmt darunter zum Absatz bestimmt	t t 1000 EUR	* - -	- - -	- - -	- - -
1310 23 000	- Kämmlinge von Wolle oder feinen Tierhaaren darunter zum Absatz bestimmt	t t 1000 EUR	* . .	. . .	. . .	1 1
1310 24 000	- Wolle oder Tierhaare, gekrempelt oder gekämmt (einschl. gekämmte Wolle in loser Form) darunter zum Absatz bestimmt	t t 1000 EUR	* . .	. . .	. . .	1 1
1310 25 000	- Baumwolle, kardierte oder gekämmt darunter zum Absatz bestimmt	t t 1000 EUR	* . .	. . .	- - -	- - -
1310 26 000	- Jute und andere textile Bastfasern (außer Flachs, Hanf und Ramie), bearbeitet, jedoch nicht versponnen darunter zum Absatz bestimmt	t t 1000 EUR	* - -	- - -	- - -	- - -
1310 29 000	- Andere pflanzliche Textilfasern, verarbeitet, aber nicht versponnen darunter zum Absatz bestimmt	t t 1000 EUR	* . .	. . .	. . .	1 1
1310 31 000	Chemiefasern, gekrempelt, gekämmt oder anders für die Spinnerei aufbereitet - Synthetische Spinnfasern darunter zum Absatz bestimmt	t t 1000 EUR	* . .	. . .	. . .	4 3
1310 32 000	- Künstliche Spinnfasern darunter zum Absatz bestimmt	t t 1000 EUR	* . .	. . .	. . .	1 1
1310 40 100	Seidengarne, Schappeseidengarne oder Bourretteseidengarne - Seidengarne (ohne Schappeseidengarne oder Bouretteseidengarne) darunter zum Absatz bestimmt	t t 1000 EUR	* - -	- - -	- - -	- - -
1310 40 300	- Schappeseidengarne oder Bourretteseidengarne, n.A.E. darunter zum Absatz bestimmt	t t 1000 EUR	* - -	- - -	- - -	- - -
1310 40 500	- Seidengarne, Schappeseidengarne oder Bourretteseidengarne, i.A.E.; Messinahaar darunter zum Absatz bestimmt	t t 1000 EUR	* . .	. . .	. . .	1 1
1310 50 100	Garne aus Wolle, auch in Aufmachungen für den Einzelverkauf; Garne aus feinen oder groben Tierhaaren oder aus Rosshaar - Streichgarne aus Wolle oder feinen Tierhaaren, n.A.E. darunter zum Absatz bestimmt	t t 1000 EUR	* 204 204	181 181	133 133	3 3
1310 50 300	- Kammgarne aus Wolle oder feinen Tierhaaren, n.A.E. darunter zum Absatz bestimmt	t t 1000 EUR	* . .	. . .	. . .	1 1
1310 50 502	- - mit einem Anteil an Wolle von 85 GHT oder mehr darunter zum Absatz bestimmt	t t 1000 EUR	* . .	. . .	. . .	2 2
1310 50 508	- - Andere Garne aus Wolle oder feinen Tierhaaren a.n.g. darunter zum Absatz bestimmt	t t 1000 EUR	* . .	. . .	. . .	4 4

## 3 Produktion nach Güterarten - Deutschland

Melde-Nr.	Bezeichnung	Einheit	3. Vj 2016	2. Vj 2017	3. Vj 2017	3. Vj 2017 Anzahl der Unternehmen
1	2	3	4	5	6	7
	Garne aus Baumwolle, Nähgarne aus Baumwolle					
	Garne aus Baumwolle (ohne Nähgarne) - aus nicht gekämmten Fasern					
	- - für Gewebe (ohne Teppiche und Fußbodenbeläge), n.A.E.					
1310 61 321	- - mit einem Anteil an Baumwolle von 85 GHT oder mehr	t	2 164	2 264	1 903	6
	darunter zum Absatz bestimmt	t	1 262	1 267	1 150	4
		1000 EUR	3 052	3 347	2 949	
1310 61 327	- - mit einem Anteil an Baumwolle von weniger als 85 GHT, gemischt mit synthetischen Fasern	t	230	283	170	3
	darunter zum Absatz bestimmt	t	.	.	.	1
		1000 EUR	.	.	.	
1310 61 328	- - mit einem Anteil an Baumwolle von weniger als 85 GHT, gemischt mit sonstigen Fasern	t	.	.	.	1
	darunter zum Absatz bestimmt	t	.	.	.	1
		1000 EUR	.	.	.	
1310 61 331	- - für Maschenware, n.A.E.					
	- - mit einem Anteil an Baumwolle von 85 GHT oder mehr	t	-	-	-	-
	darunter zum Absatz bestimmt	t	-	-	-	-
		1000 EUR	-	-	-	
1310 61 335	- - mit einem Anteil an Baumwolle von weniger als 85 GHT, gemischt mit künstlichen Fasern	t	-	-	-	-
	darunter zum Absatz bestimmt	t	-	-	-	-
		1000 EUR	-	-	-	
1310 61 338	- - mit einem Anteil an Baumwolle von weniger als 85 GHT, gemischt mit sonstigen Fasern	t	-	-	-	-
	darunter zum Absatz bestimmt	t	-	-	-	-
		1000 EUR	-	-	-	
1310 61 350	- - für andere Zwecke (auch für Teppiche und Fußbodenbeläge, (ohne Nähgarne))	t	.	.	.	2
	darunter zum Absatz bestimmt	t	.	.	.	2
		1000 EUR	.	.	.	
	- aus gekämmten Fasern					
	- für Gewebe (ohne Teppiche und Fußbodenbeläge), n.A.E.					
1310 61 521	- - mit einem Anteil an Baumwolle von 85 GHT oder mehr	t	.	.	.	2
	darunter zum Absatz bestimmt	t	.	.	.	2
		1000 EUR	.	.	.	
1310 61 529	- - mit einem Anteil an Baumwolle von weniger als 85 GHT, gemischt mit sonstigen Fasern	t	.	-	-	-
	darunter zum Absatz bestimmt	t	.	-	-	-
		1000 EUR	.	-	-	
1310 61 531	- - für Maschenware, n.A.E.					
	- - mit einem Anteil an Baumwolle von 85 GHT oder mehr	t	.	.	.	2
	darunter zum Absatz bestimmt	t	.	.	.	2
		1000 EUR	.	.	.	
1310 61 537	- - mit einem Anteil an Baumwolle von weniger als 85 GHT, gemischt mit synthetischen Fasern	t	.	-	-	-
	darunter zum Absatz bestimmt	t	.	-	-	-
		1000 EUR	.	-	-	
1310 61 538	- - mit einem Anteil an Baumwolle von weniger als 85 GHT, gemischt mit sonstigen Fasern	t	-	-	-	-
	darunter zum Absatz bestimmt	t	-	-	-	-
		1000 EUR	-	-	-	
1310 61 550	- - für andere Zwecke (auch für Teppiche und Fußbodenbeläge, (ohne Nähgarne) n.A.E.)	t	.	.	.	3
	darunter zum Absatz bestimmt	t	.	.	.	3
		1000 EUR	.	.	.	
1310 61 600	- Garne (ohne Nähgarne), i.A.E.	t	-	-	-	-
	darunter zum Absatz bestimmt	t	-	-	-	-
		1000 EUR	-	-	-	
1310 62 001	Nähgarne aus Baumwolle					
	- Nähgarne, n.A.E.	t	.	.	-	3
	darunter zum Absatz bestimmt	t	.	.	-	3
		1000 EUR	.	.	23	
1310 62 002	- Nähgarne, i.A.E.	t	1	.	.	3
	darunter zum Absatz bestimmt	t	1	.	.	3
		1000 EUR	.	.	.	
	Garne aus anderen pflanzlichen Spinnstoffen als Baumwolle (einschl. Flachs-, Jute-, Kokos- und Hanffasern); Papiergarne					
	Garne aus Flachs					
1310 71 100	- Garne aus Flachs, n.A.E.	t	.	.	.	2
	darunter zum Absatz bestimmt	t	.	.	.	2
		1000 EUR	.	.	.	



## 3 Produktion nach Güterarten - Deutschland

Melde-Nr.	Bezeichnung	Einheit	3. Vj 2016	2. Vj 2017	3. Vj 2017	3. Vj 2017 Anzahl der Unternehmen
1	2	3	4	5	6	7
1310 71 200	- Garne aus Flachs (Leinengarne), i.A.E.	t	*	-	-	-
	darunter zum Absatz bestimmt	t		-	-	-
		1000 EUR		-	-	-
1310 72 000	Garne aus Jute oder anderen textilen Bastfasern und anderen pflanzlichen Spinnstoffen (ohne Flachs); Papiergarne	t	*	.	.	1
	darunter zum Absatz bestimmt	t		.	.	1
		1000 EUR		.	.	
	Garne aus Kunstfasern					
	Garne aus synthetischen oder künstlichen Filamenten, gezwirnt (außer Nähgarnen, hochfesten Garnen aus Nylon oder anderen Polyamiden, Polyesterern oder Viskose), n.A.E.; Garne aus synthetischen oder künstlichen Filamenten (außer Nähgarnen), i.A.E.					
	- aus synthetischen Filamenten, n.A.E.					
1310 81 103	- - aus Nylon oder anderen Polyamidfilamenten	t	*	.	.	8
	darunter zum Absatz bestimmt	t		682	775	770
		1000 EUR		5 048	5 736	6 039
1310 81 105	- - aus Polyesterfilamenten	t	*	.	.	8
	darunter zum Absatz bestimmt	t		2 588	2 435	2 614
		1000 EUR		8 564	8 529	8 423
1310 81 107	- - aus anderen synthetischen Filamenten	t	*	136	134	120
	darunter zum Absatz bestimmt	t		.	.	.
		1000 EUR		.	.	.
1310 81 300	- aus künstlichen Filamenten, n.A.E.	t	*	.	.	4
	darunter zum Absatz bestimmt	t		.	.	4
		1000 EUR		.	.	.
1310 81 500	- Garne aus synthetischen oder künstlichen Filamenten (ohne Nähgarne), i.A.E.	t	*	.	.	2
	darunter zum Absatz bestimmt	t		.	.	2
		1000 EUR		.	.	.
	Garne aus synthetischen Spinnfasern (ohne Nähgarne) mit einem Anteil an diesen Spinnfasern von 85 GHT oder mehr					
	- aus synthetischen Spinnfasern, mit einem Anteil an diesen Spinnfasern von 85 GHT oder mehr, n.A.E.					
1310 82 101	- - Gewebe (ohne Teppiche und Fußbodenbeläge)	t	*	4 311	5 331	5 289
	darunter zum Absatz bestimmt	t		3 656	4 501	4 554
		1000 EUR		17 562	21 648	19 140
1310 82 103	- - für Maschenware	t	*	354	338	324
	darunter zum Absatz bestimmt	t		354	338	324
		1000 EUR		5 468	5 722	5 192
1310 82 105	- - für andere Zwecke (auch für Teppiche und Fußbodenbeläge, ohne Nähgarne)	t	*	.	.	.
	darunter zum Absatz bestimmt	t		3 296	3 315	2 695
		1000 EUR		11 909	12 438	10 132
1310 82 500	- Garne aus synthetischen Spinnfasern mit einem Anteil an diesen Spinnfasern von 85 GHT oder mehr (ausgenommen Nähgarne), i.A.E.	t	*	-	-	-
	darunter zum Absatz bestimmt	t		-	-	-
		1000 EUR		-	-	-
	Garne aus synthetischen Spinnfasern (ohne Nähgarne) mit einem Anteil an diesen Spinnfasern von 85 GHT oder weniger					
1310 83 200	- aus Polyester-Spinnfasern, mit einem Anteil von weniger als 85 GHT, hauptsächlich oder ausschließlich mit künstlichen Spinnfasern gemischt, n.A.E.	t	*	87	.	.
	darunter zum Absatz bestimmt	t		.	.	.
		1000 EUR		.	.	.
1310 83 330	- mit gekrempelter Wolle oder feinen Tierhaaren gemischt, mit einem Anteil von weniger als 85 GHT, n.A.E.	t	*	.	.	1
	darunter zum Absatz bestimmt	t		.	.	1
		1000 EUR		.	.	.
1310 83 360	- mit gekämmter Wolle oder feinen Tierhaaren gemischt, mit einem Anteil von weniger als 85 GHT, n.A.E.	t	*	.	.	1
	darunter zum Absatz bestimmt	t		.	.	1
		1000 EUR		.	.	.

## 3 Produktion nach Güterarten - Deutschland

Melde-Nr.	Bezeichnung	Einheit	3. Vj 2016	2. Vj 2017	3. Vj 2017	3. Vj 2017 Anzahl der Unternehmen
1	2	3	4	5	6	7
1310 83 402	Garne aus synthetischen Spinnfasern, mit einem Anteil von weniger als 85 GHT, hauptsächlich oder ausschließlich mit Baumwolle gemischt, n.A.E. - für Gewebe (ohne Teppiche und Fußbodenbeläge) darunter zum Absatz bestimmt	t t 1000 EUR	* . 388 1 696	1 138 . .	797 . 1 575	4 3
1310 83 408	- für andere Zwecke (auch für Maschenware, Teppiche und Fußbodenbeläge, ohne Nähgarne) darunter zum Absatz bestimmt	t t 1000 EUR	* 52 52 .	. . .	. . .	2 2
1310 83 802	Andere Garne aus synthetischen Spinnfasern (ohne Wolle), n.A.E. - für Gewebe (ohne Teppiche und Fußbodenbeläge) darunter zum Absatz bestimmt	t t 1000 EUR	* . . .	. . .	. . .	2 2
1310 83 808	- für andere Zwecke (auch für Maschenware, Teppiche und Fußbodenbeläge) darunter zum Absatz bestimmt	t t 1000 EUR	* . . .	. . .	. . .	1 1
1310 83 900	Aus synthetischen Spinnfasern mit einem Anteil an diesen Spinnfasern von weniger als 85 GHT, i.A.E. darunter zum Absatz bestimmt	t t 1000 EUR	* - - .	- - .	- - .	- -
1310 84 100	Garne aus künstlichen Spinnfasern (ausgenommen Nähgarne) - aus künstlichen Spinnfasern (ohne Nähgarne), auch gezwirnt, n.A.E. darunter zum Absatz bestimmt	t t 1000 EUR	* . 77 662	. . 88 667	. . 99 660	7 6
1310 84 300	- aus künstlichen Spinnfasern, i.A.E. darunter zum Absatz bestimmt	t t 1000 EUR	* - - .	- - .	- - .	- -
1310 85 101	Nähgarne und andere Garne aus Kunstfasern, auch in Aufmachungen für den Einzelverkauf - Nähgarne aus synthetischen oder künstlichen Filamenten - - Nähgarne, n.A.E. darunter zum Absatz bestimmt	t t 1000 EUR	* 724 724 19 266	845 845 21 621	788 788 19 776	6 6
1310 85 102	- - Nähgarne, i.A.E. darunter zum Absatz bestimmt	t t 1000 EUR	* 40 40 4 208	60 60 .	45 45 .	4 4
1310 85 500	- Nähgarne aus synthetischen oder künstlichen Spinnfasern darunter zum Absatz bestimmt	t t 1000 EUR	* . . .	. . .	. . .	3 3
1320 11 000	Gewebe Gewebe aus natürlichen Spinnstoffen (ohne Baumwolle) Gewebe aus Seide, Schappeseide oder Bourreteseide darunter zum Absatz bestimmt	t 1000 m <sup>2</sup> t 1000 m <sup>2</sup> 1000 EUR	* . . . .	5 40 5 40 957	. . . . .	3 3 3 3
1320 12 300	Gewebe aus gekrempelter oder gekämmter Wolle, feinen oder groben Tierhaaren oder Rosshaar - Streichgarngewebe aus Wolle oder feinen Tierhaaren darunter zum Absatz bestimmt	t 1000 m <sup>2</sup> t 1000 m <sup>2</sup> 1000 EUR	* . . . 2 750	. . 92 259 2 705	. . 105 276 2 705	6 6 5 5
1320 12 602	- - für Herrenoberbekleidungsstoff darunter zum Absatz bestimmt	t 1000 m <sup>2</sup> t 1000 m <sup>2</sup> 1000 EUR	* . . . .	75 267 75 267 2 353	. 277 . 277 2 351	4 4 4 4
1320 12 604	- - anderer Bekleidungsstoff darunter zum Absatz bestimmt	t 1000 m <sup>2</sup> t 1000 m <sup>2</sup> 1000 EUR	* 136 609 . .	155 640 . .	83 354 . .	3 3 2 2

## 3 Produktion nach Güterarten - Deutschland

Melde-Nr.	Bezeichnung	Einheit	3. Vj 2016	2. Vj 2017	3. Vj 2017	3. Vj 2017 Anzahl der Unternehmen
1	2	3	4	5	6	7
1320 12 605	- - für Heim- und Haushaltstextilien	t	*	.	.	2
		1000 m <sup>2</sup>	*	.	.	2
	darunter zum Absatz bestimmt	t	.	.	.	2
		1000 m <sup>2</sup>	.	.	.	2
		1000 EUR	.	.	.	2
1320 12 608	- - für technischen und industriellen Bedarf	t	*	.	.	3
		1000 m <sup>2</sup>	*	.	.	3
	darunter zum Absatz bestimmt	t	.	.	.	3
		1000 m <sup>2</sup>	.	.	.	3
		1000 EUR	1 132	1 010	952	3
1320 13 300	Gewebe aus Flachs - Gewebe aus Flachs (Leinengewebe), mit einem Anteil an Flachs von 85 GHT oder mehr	t	*	18	18	3
		1000 m <sup>2</sup>	*	58	58	3
	darunter zum Absatz bestimmt	t	.	.	.	3
		1000 m <sup>2</sup>	.	.	.	3
		1000 EUR	.	.	.	3
1320 13 600	- Leinengewebe, mit einem Anteil an Flachs weniger als 85 GHT	t	*	5	5	4
		1000 m <sup>2</sup>	*	21	41	4
	darunter zum Absatz bestimmt	t	.	.	4	3
		1000 m <sup>2</sup>	.	.	24	3
		1000 EUR	44	.	31	
1320 14 000	Gewebe aus Jute oder anderen Textilen Bastfasern (ohne Flachs, Hanf, Ramie)	t	*	.	.	3
		1000 m <sup>2</sup>	*	.	.	3
	darunter zum Absatz bestimmt	t	.	.	.	3
		1000 m <sup>2</sup>	.	.	.	3
		1000 EUR	.	.	.	3
1320 19 000	Gewebe aus Hanf, Ramie, anderen pflanzlichen Spinnstoffen (ohne Flachs, Jute oder andere textile Bastfasern); Gewebe aus Papier- garnen	t	*	-	-	-
		1000 m <sup>2</sup>	*	-	-	-
	darunter zum Absatz bestimmt	t	-	-	-	-
		1000 m <sup>2</sup>	-	-	-	-
		1000 EUR	-	-	-	-
	Baumwollgewebe - roh, gebleicht, gefärbt, bedruckt, mit einem Quadratmetergewicht von 200 g oder weniger (ohne solches für Verbandmull)	t	*	.	.	1
1320 20 141	- - für Bekleidung, Hemden- und Blusenstoff	1000 m <sup>2</sup>	*	.	.	1
		t	*	.	.	1
	darunter zum Absatz bestimmt	t	.	.	.	1
		1000 m <sup>2</sup>	.	.	.	1
		1000 EUR	.	.	.	1
1320 20 143	- - - für andere Bekleidung - - - Damenoberbekleidungsstoff	t	*	.	.	1
		1000 m <sup>2</sup>	*	.	.	1
	darunter zum Absatz bestimmt	t	.	.	.	1
		1000 m <sup>2</sup>	.	.	.	1
		1000 EUR	.	.	.	1
1320 20 148	- - - Anderer Bekleidungsstoff	t	*	69	191	4
		1000 m <sup>2</sup>	*	.	1 404	4
	darunter zum Absatz bestimmt	t	.	69	191	4
		1000 m <sup>2</sup>	.	.	1 404	4
		1000 EUR	.	.	4 047	4
	- - für Haushaltstextilien und Heim- textilien	t	*	.	.	2
1320 20 172	- - - Dekorationsstoff	1000 m <sup>2</sup>	*	.	.	2
		t	*	.	.	2
	darunter zum Absatz bestimmt	t	.	.	.	2
		1000 m <sup>2</sup>	.	.	.	2
		1000 EUR	.	.	.	2
1320 20 178	- - - Anderer Haushalts- und Heimtextilienstoff	t	*	3 385	4 084	9
		1000 m <sup>2</sup>	*	20 741	25 512	9
	darunter zum Absatz bestimmt	t	.	699	.	4
		1000 m <sup>2</sup>	.	4 323	.	4
		1000 EUR	11 307	.	.	
1320 20 190	- - für technischen und industriellen Bedarf	t	*	.	4 449	11
		1000 m <sup>2</sup>	*	.	15 190	11
	darunter zum Absatz bestimmt	t	.	3 617	4 449	11
		1000 m <sup>2</sup>	.	10 003	15 190	11
		1000 EUR	14 061	15 846	15 118	
1320 20 200	- für Verbandmull, Binden und Ver- bände, roh oder gebleicht, mit einem Quadratmetergewicht von 100 g oder weniger, n.A.E.	t	*	-	-	-
		1000 m <sup>2</sup>	*	-	-	-
	darunter zum Absatz bestimmt	t	.	.	.	1
		1000 m <sup>2</sup>	.	.	.	1
		1000 EUR	.	.	.	1

## 3 Produktion nach Güterarten - Deutschland

Melde-Nr.	Bezeichnung	Einheit	3. Vj 2016	2. Vj 2017	3. Vj 2017	3. Vj 2017 Anzahl der Unternehmen	
1	2	3	4	5	6	7	
1320 20 310	- buntgewebt, mit einem Quadratmetergewicht von 200 g oder weniger, für Hemden und Blusen	t 1000 m <sup>2</sup>	*	-	-	-	-
	darunter zum Absatz bestimmt	t 1000 m <sup>2</sup> 1000 EUR	*	-	-	-	-
1320 20 420	- roh, gebleicht, gefärbt, bedruckt, mit einem Quadratmetergewicht von mehr als 200 g (ohne Denim) - für Bekleidung	t 1000 m <sup>2</sup>	*	.	.	.	4
	darunter zum Absatz bestimmt	t 1000 m <sup>2</sup> 1000 EUR	*	763 5 215	820	.	4 3
1320 20 440	- für Haushaltstextilien und Heimtextilien	t 1000 m <sup>2</sup>	*	.	.	.	9
	darunter zum Absatz bestimmt	t 1000 m <sup>2</sup> 1000 EUR	*	1 856 4 610 5 807	1 993 5 064 6 629	2 000 5 100 6 743	8 8
1320 20 490	- für den technischen und industriellen Bedarf	t 1000 m <sup>2</sup>	*	.	.	.	7
	darunter zum Absatz bestimmt	t 1000 m <sup>2</sup> 1000 EUR	*	2 627 4 581 6 715	5 085 6 255	5 318 6 574	7 7
1320 20 600	- Denim, buntgewebt, mit einem Quadratmetergewicht von mehr als 200 g	t 1000 m <sup>2</sup>	*	-	-	-	-
	darunter zum Absatz bestimmt	t 1000 m <sup>2</sup> 1000 EUR	*	-	-	-	-
1320 20 720	- buntgewebt (ohne Denim) - für Bekleidung	t 1000 m <sup>2</sup>	*	.	.	.	1
	darunter zum Absatz bestimmt	t 1000 m <sup>2</sup> 1000 EUR	*	.	.	.	1
1320 20 740	- für Haushaltstextilien und Heimtextilien	t 1000 m <sup>2</sup>	*	437	.	.	5
	darunter zum Absatz bestimmt	t 1000 m <sup>2</sup> 1000 EUR	*	42	32	.	5 3
1320 20 790	- für technischen und industriellen Bedarf	t 1000 m <sup>2</sup>	*	319	400	345	3
	darunter zum Absatz bestimmt	t 1000 m <sup>2</sup> 1000 EUR	*	1 339 319 1 339 1 876	1 692 400 1 692 2 193	1 447 345 1 447 1 817	3 3 3
	Gewebe aus Chemiefasern						
	Gewebe aus synthetischen oder künstlichen Filamenten						
1320 31 300	- aus hochfesten Garnen aus Nylon o.a. Polyamiden, Polyester und Viskosegarnen; aus Streifen u. dgl. und aus durch ein Bindemittel verklebte oder verschweißte Lagen, aus synthetischen Filamenten	t 1000 m <sup>2</sup>	*	.	.	.	13
	darunter zum Absatz bestimmt	t 1000 m <sup>2</sup> 1000 EUR	*	3 048 51 888 28 460	2 947 49 614 29 509	3 233 55 368 31 212	12 12
1320 31 501	- aus synthetischen Filamentgarnen (ohne Gewebe aus hochfesten Garnen, Streifen u. dgl.) - Futterstoff	t 1000 m <sup>2</sup>	*	-	-	-	-
	darunter zum Absatz bestimmt	t 1000 m <sup>2</sup> 1000 EUR	*	-	-	-	-
1320 31 503	- für andere Bekleidung	t 1000 m <sup>2</sup>	*	190	.	170	3
	darunter zum Absatz bestimmt	t 1000 m <sup>2</sup> 1000 EUR	*	190	.	170	3
1320 31 504	- für Gardinen und Wandbehänge	t 1000 m <sup>2</sup>	*	178	193	183	7
	darunter zum Absatz bestimmt	t 1000 m <sup>2</sup> 1000 EUR	*	1 054 178 1 054 5 608	1 257 193 1 257 6 245	1 133 183 1 133 5 742	7 7
1320 31 505	- für andere Haushalts- und Heimtextilien	t 1000 m <sup>2</sup>	*	.	.	.	5
	darunter zum Absatz bestimmt	t 1000 m <sup>2</sup> 1000 EUR	*	99 369 670	100 356 646	105 359 742	4 4

## 3 Produktion nach Güterarten - Deutschland

Melde-Nr.	Bezeichnung	Einheit	3. Vj 2016	2. Vj 2017	3. Vj 2017	3. Vj 2017 Anzahl der Unternehmen
1	2	3	4	5	6	7
1320 31 509	- - für technischen und industriellen Bedarf	t	7 119	.	.	17
		1000 m <sup>2</sup>	25 652	.	.	17
	darunter zum Absatz bestimmt	t	7 119	7 241	7 110	16
		1000 m <sup>2</sup>	25 652	27 232	27 012	16
		1000 EUR	67 707	70 297	73 098	
	- aus künstlichen Filamentgarnen, Streifen u. dgl. (ohne Gewebe aus hochfesten Viskosegarnen)					
1320 31 702	- - für Bekleidung	t	.	49	55	3
		1000 m <sup>2</sup>	.	386	520	3
	darunter zum Absatz bestimmt	t	.	49	55	3
		1000 m <sup>2</sup>	.	386	520	3
		1000 EUR	.	.	540	
1320 31 705	- - für andere Haushalts- und Heimtextilien	t	-	-	-	-
		1000 m <sup>2</sup>	-	-	-	-
	darunter zum Absatz bestimmt	t	-	-	-	-
		1000 m <sup>2</sup>	-	-	-	-
		1000 EUR	-	-	-	-
1320 31 709	- - für technischen und industriellen Bedarf	t	1 033	848	953	6
		1000 m <sup>2</sup>	5 180	4 371	4 585	6
	darunter zum Absatz bestimmt	t	1 033	848	953	6
		1000 m <sup>2</sup>	5 180	4 371	4 585	6
		1000 EUR	20 492	20 075	20 136	6
	Gewebe aus synthetischen Spinnfasern - mit einem Anteil an diesen Spinnfasern von 85 GHT oder mehr					
1320 32 101	- - Möbelstoff	t	212	184	155	4
		1000 m <sup>2</sup>	512	465	373	4
	darunter zum Absatz bestimmt	t	212	184	155	4
		1000 m <sup>2</sup>	512	465	373	4
		1000 EUR	5 060	4 449	3 640	
1320 32 102	- - Dekorationsstoff	t	670	671	618	8
		1000 m <sup>2</sup>	4 846	4 745	4 266	8
	darunter zum Absatz bestimmt	t	670	671	618	8
		1000 m <sup>2</sup>	4 846	4 745	4 266	8
		1000 EUR	8 619	9 301	8 071	
1320 32 109	- - Andere Gewebe aus synthetischen Spinnfasern mit einem Anteil an diesen Spinnfasern von 85 GHT oder mehr	t	5 816	5 806	4 700	25
		1000 m <sup>2</sup>	30 269	29 755	21 501	25
	darunter zum Absatz bestimmt	t	5 496	5 521	4 453	23
		1000 m <sup>2</sup>	29 191	28 744	20 592	23
		1000 EUR	67 147	66 991	61 708	
1320 32 200	- mit einem Anteil an diesen Spinnfasern von weniger als 85 GHT, hauptsächlich oder ausschließlich mit Baumwolle gemischt, roh, gebleicht, gefärbt oder bedruckt	t	.	.	.	8
		1000 m <sup>2</sup>	.	.	.	8
	darunter zum Absatz bestimmt	t	729	1 057	725	8
		1000 m <sup>2</sup>	3 480	5 343	3 524	8
		1000 EUR	7 324	10 518	7 076	
1320 32 300	- mit einem Anteil an diesen Spinnfasern von weniger als 85 GHT, mit Baumwolle gemischt, buntgewebt	t	.	.	.	6
		1000 m <sup>2</sup>	.	.	.	6
	darunter zum Absatz bestimmt	t	438	317	329	5
		1000 m <sup>2</sup>	1 622	1 293	1 346	5
		1000 EUR	4 414	4 196	4 236	
1320 32 400	- mit Wolle oder gestrichenen feinen Tierhaaren gemischt	t	.	.	.	3
		1000 m <sup>2</sup>	852	823	917	3
	darunter zum Absatz bestimmt	t	.	.	.	3
		1000 m <sup>2</sup>	852	823	917	3
		1000 EUR	.	3 974	4 288	
1320 32 500	- mit gekämmter Wolle oder gekämmten feinen Tierhaaren gemischt	t	.	.	.	1
		1000 m <sup>2</sup>	.	.	.	1
	darunter zum Absatz bestimmt	t	.	.	.	1
		1000 m <sup>2</sup>	.	.	.	1
		1000 EUR	.	.	.	
1320 32 900	- Andere Mischgewebe aus synthetischen Spinnfasern (ohne solche mit Wolle und Baumwolle gemischt)	t	92	177	161	9
		1000 m <sup>2</sup>	511	765	742	9
	darunter zum Absatz bestimmt	t	92	177	161	9
		1000 m <sup>2</sup>	511	765	742	9
		1000 EUR	1 300	1 384	1 549	
1320 33 300	Gewebe aus künstlichen Spinnfasern - rohgewebt	t	176	.	.	3
		1000 m <sup>2</sup>	1 714	.	.	3
	darunter zum Absatz bestimmt	t	176	.	.	3
		1000 m <sup>2</sup>	1 714	.	.	3
		1000 EUR	1 707	843	777	

## 3 Produktion nach Güterarten - Deutschland

Melde-Nr.	Bezeichnung	Einheit	3. Vj 2016	2. Vj 2017	3. Vj 2017	3. Vj 2017 Anzahl der Unternehmen	
1	2	3	4	5	6	7	
1320 33 500	- buntgewebt	t	*	.	.	1	
		1000 m <sup>2</sup>	*	.	.	1	
	darunter zum Absatz bestimmt	t	.	.	.	1	
		1000 m <sup>2</sup>	.	.	.	1	
		1000 EUR	.	.	.		
1320 41 000	Spezialgewebe Plüsch-, Samt- und Chenillegewebe (außer Schlingengewebe und Bändern)	t	*	567	613	584	6
		1000 m <sup>2</sup>	*	790	873	824	6
	darunter zum Absatz bestimmt	t	.	567	613	584	6
		1000 m <sup>2</sup>	.	790	873	824	6
		1000 EUR	.	9 565	10 992	10 301	
1320 42 000	Frottiergewebe (Schlingengewebe) (ohne Bänder) aus Baumwolle	t	*	.	.	.	3
		1000 m <sup>2</sup>	*	.	1 279	.	3
	darunter zum Absatz bestimmt	t	.	-	-	-	-
		1000 m <sup>2</sup>	.	-	-	-	-
		1000 EUR	.	-	-	-	-
1320 43 000	Frottiergewebe (Schlingengewebe) (ohne Bänder) aus anderen Spinnstoffen	t	*	.	.	.	1
		1000 m <sup>2</sup>	*	.	.	.	1
	darunter zum Absatz bestimmt	t	.	.	.	.	1
		1000 m <sup>2</sup>	.	.	.	.	1
		1000 EUR	.	.	.	.	
1320 44 000	Drehergewebe (ohne solche für Verbandmull und Bänder)	t	*	48	58	45	5
		1000 m <sup>2</sup>	*	593	686	532	5
	darunter zum Absatz bestimmt	t	.	48	58	45	5
		1000 m <sup>2</sup>	.	593	686	532	5
		1000 EUR	.	1 691	1 690	1 356	
1320 45 000	Getuftete Spinnstoffzeugnisse (ohne Teppiche und andere Fußbodenbeläge)	t	*	.	.	.	1
		1000 m <sup>2</sup>	*	.	.	.	1
	darunter zum Absatz bestimmt	t	.	.	.	.	1
		1000 m <sup>2</sup>	.	.	.	.	1
		1000 EUR	.	.	.	.	
1320 46 000	Gewebe aus Glasfasern (einschl. Bändern)	t	*	6 924	.	.	14
		1000 m <sup>2</sup>	*	47 608	.	.	14
	darunter zum Absatz bestimmt	t	.	6 924	6 933	6 631	13
		1000 m <sup>2</sup>	.	47 608	47 681	46 362	13
		1000 EUR	.	31 691	31 274	30 676	
	Textilveredlung						
	Bleichen, Färben, Bedrucken u.a. Ausrüstungen von Fasern und Geweben						
1330 11 100	- Bleichen, Färben, Bedrucken u.a. Ausrüstungen von Fasern	t	.	.	.	.	3
		1000 EUR	.	2 593	3 504	2 665	
	- Bleichen, Färben, Bedrucken u.a. Ausrüstungen von Garnen						
1330 11 210	- - aus Seide	t	.	-	-	-	-
		1000 EUR	.	.	.	.	
1330 11 220	- - aus Wolle oder anderen Tierhaaren	t	.	47	65	48	5
		1000 EUR	.	.	725	521	
1330 11 230	- - aus Baumwolle	t	.	2 144	2 300	2 210	9
		1000 EUR	.	12 028	12 922	12 297	
1330 11 240	- - aus Flachs, Jute, anderen textilen Bastfasern, pflanzlichen Spinnstoffen und Papiergarn	t	.	.	.	.	1
		1000 EUR	.	.	.	.	
1330 11 250	- - aus synthetischen Filamenten und synthetischen Monofilen, Streifen u.dgl.	t	.	1 954	2 129	2 204	10
		1000 EUR	.	6 028	6 207	5 806	
1330 11 260	- - aus künstlichen Filamenten und künstlichen Monofilen, Streifen u.dgl.	t	.	-	-	-	-
		1000 EUR	.	-	-	-	-
1330 11 270	- - aus synthetischen Spinnfasern	t	.	1 270	1 371	1 217	8
		1000 EUR	.	3 461	3 804	3 390	
1330 11 280	- - aus künstlichen Spinnfasern	t	.	.	.	.	2
		1000 EUR	.	.	.	.	
	Bleichen von Geweben und Stoffen (einschl. Bekleidung)						
1330 12 100	- von Geweben aus Seide	1000 m <sup>2</sup>	.	-	-	-	-
		1000 EUR	.	-	-	-	-
1330 12 200	- von Geweben aus Wolle oder anderen Tierhaaren	1000 m <sup>2</sup>	.	-	-	-	-
		1000 EUR	.	-	-	-	-
	- von Geweben aus Baumwolle						
1330 12 301	- - für Bekleidung	1000 m <sup>2</sup>	.	2 097	2 348	1 481	6
		1000 EUR	.	812	1 141	1 052	
1330 12 304	- - für Heim- und Haushaltstextilien	1000 m <sup>2</sup>	.	5 800	6 018	5 772	8
		1000 EUR	.	4 159	4 368	3 889	
1330 12 308	- - für technischen und industriellen Bedarf	1000 m <sup>2</sup>	.	2 311	1 867	1 696	5
		1000 EUR	.	831	756	663	

## 3 Produktion nach Güterarten - Deutschland

Melde-Nr.	Bezeichnung	Einheit	3. Vj 2016	2. Vj 2017	3. Vj 2017	3. Vj 2017 Anzahl der Unternehmen
1	2	3	4	5	6	7
1330 12 400	- von Geweben aus Flachs, Jute, anderen textilen Bastfasern, pflanzlichen Spinnfasern und Papiergarn	1000 m <sup>2</sup> 1000 EUR	.	.	.	1
1330 12 500	- von Geweben aus synthetischen Filamenten oder Spinnfasern	1000 m <sup>2</sup> 1000 EUR	.	.	.	2
1330 12 600	- von Geweben aus künstlichen Filamenten oder Spinnfasern	1000 m <sup>2</sup> 1000 EUR	.	.	.	1
1330 12 700	- von gewebtem Samt und Plüsch oder Chenillegewebe (ohne Schlingenge-webe nach Art der Frottiergewebe, aus Baumwolle und aus Bändern)	1000 m <sup>2</sup> 1000 EUR	-	-	-	-
1330 12 800	- von Frottiergewebe (ohne getuftete Spinnstoffzeugnisse)	1000 m <sup>2</sup> 1000 EUR	-	-	-	-
1330 12 901	- von Maschenstoffen - - für Bekleidung	t 1000 EUR	739 1 267	976 1 692	850 1 372	7
1330 12 904	- - für Heim- und Haushaltstextilien	t 1000 EUR	.	433	294	3
1330 12 908	- - für technischen und industriellen Bedarf	t 1000 EUR	.	.	.	2
1330 13 100	Färben von Geweben und Stoffen (einschl. Bekleidung) - von Geweben aus Seide	1000 m <sup>2</sup> 1000 EUR	-	.	-	-
1330 13 200	- Geweben aus Wolle oder anderen Tierhaaren	1000 m <sup>2</sup> 1000 EUR	46 60	20 36	16 29	3
1330 13 301	- von Geweben aus Baumwolle - - für Bekleidung	1000 m <sup>2</sup> 1000 EUR	2 972 7 205	3 215 7 717	3 205 7 694	12
1330 13 304	- - für Heim- und Haushaltstextilien	1000 m <sup>2</sup> 1000 EUR	10 753 7 483	10 220 6 397	12 352 7 720	10
1330 13 308	- - für technischen und industriellen Bedarf	1000 m <sup>2</sup> 1000 EUR	1 776 1 585	1 481 1 497	808 788	4
1330 13 400	- - von Geweben aus Flachs, Jute, anderen textilen Textilfasern, pflanzlichen Textilfasern und Papiergarn	1000 m <sup>2</sup> 1000 EUR	.	.	.	1
1330 13 501	- von Geweben aus synthetischen Filamenten oder Spinnfasern - - für Bekleidung	1000 m <sup>2</sup> 1000 EUR	553 1 007	263 582	316 709	6
1330 13 504	- - für Heim- und Haushaltstextilien	1000 m <sup>2</sup> 1000 EUR	5 660 5 705	6 282 7 613	5 856 7 349	7
1330 13 508	- - für technischen und industriellen Bedarf	1000 m <sup>2</sup> 1000 EUR	520 174	.	.	3
1330 13 600	- von Geweben aus künstlichen Filamenten oder Spinnfasern	1000 m <sup>2</sup> 1000 EUR	4 445	.	.	4
1330 13 700	- von gewebtem Samt und Plüsch oder Chenillegewebe (ohne Schlingenge-webe nach Art der Frottiergewebe, aus Baumwolle und Bänder)	1000 m <sup>2</sup> 1000 EUR	-	-	-	-
1330 13 800	- von Frottiergewebe (ohne getuftete Spinnstoffzeugnisse)	1000 m <sup>2</sup> 1000 EUR	.	.	.	1
1330 13 901	- von Maschenstoffen u.a. Stoffen (Vliesstoffe, Tuftingmeterware) - - von Maschenstoffen für Bekleidung	t 1000 EUR	962 6 184	1 215 7 474	1 028 6 325	14
1330 13 905	- - von Maschenstoffen für technischen und industriellen Bedarf	t 1000 EUR	2 709 8 253	2 620 7 848	2 369 7 679	6
1330 13 907	- - von anderen Stoffen (Vliesstoffe, Tuftingmeterware)	t 1000 EUR	1 957 6 066	1 883 5 986	1 810 5 965	5
1330 14 100	Bedrucken von Geweben und Stoffen (einschl. Bekleidung) - von Geweben aus Seide	1000 m <sup>2</sup> 1000 EUR	.	.	.	1
1330 14 200	- von Geweben aus Wolle oder anderen Tierhaaren	1000 m <sup>2</sup> 1000 EUR	-	-	-	-
1330 14 301	- von Geweben aus Baumwolle - - für Bekleidung	1000 m <sup>2</sup> 1000 EUR	1 353 6 713	1 933 8 280	1 593 7 327	16
1330 14 309	- - für anderen Bedarf	1000 m <sup>2</sup> 1000 EUR	6 181 5 240	6 851 4 240	7 139 5 150	7

## 3 Produktion nach Güterarten - Deutschland

Melde-Nr.	Bezeichnung	Einheit	3. Vj 2016	2. Vj 2017	3. Vj 2017	3. Vj 2017 Anzahl der Unternehmen
1	2	3	4	5	6	7
1330 14 400	- von Geweben aus Flachs, Jute, anderen textilen Bastfasern, pflanzlichen Textilfasern und Papiergarn	1000 m <sup>2</sup> 1000 EUR	.	.	.	2
1330 14 500	- von Geweben aus synthetischen Filamenten oder Spinnfasern	1000 m <sup>2</sup> 1000 EUR	7 635 20 879	5 190 15 461	6 623 18 087	8
1330 14 600	- von Geweben aus künstlichen Filamenten oder Spinnfasern	1000 m <sup>2</sup> 1000 EUR	1 814 7 126	2 452 8 824	1 546 6 459	5
1330 14 700	- von gewebtem Samt und Plüsch oder Chenillegewebe (ohne Schlingengewebe nach Art der Frottiergewebe, aus Baumwolle und Bänder)	1000 m <sup>2</sup> 1000 EUR	-	-	-	-
1330 14 800	- von Frottiergewebe (ohne getuftete Spinnstoffzeugnisse)	1000 m <sup>2</sup> 1000 EUR	-	-	-	-
1330 14 900	- von Maschenstoffen u.a. Stoffen (Vliesstoffe, Tuftingmeterware); Konfektionswaren	t 1000 EUR	5 302 11 087	5 226 13 671	5 434 12 715	11
	Andere Ausrüstungen von Geweben u.a. Stoffen (auch Zuschnitte; ohne Bleichen, Färben und Bedrucken) (einschl. Bekleidung)					
1330 19 100	- von Geweben aus Seide	1000 m <sup>2</sup> 1000 EUR	.	.	.	1
1330 19 200	- von Geweben aus Wolle oder anderen Tierhaaren	1000 m <sup>2</sup> 1000 EUR	.	.	.	1
1330 19 301	- - für Bekleidung	1000 m <sup>2</sup> 1000 EUR	4 508	4 558	4 838	4
1330 19 304	- - für Haushalts- und Heimtextilien	1000 m <sup>2</sup> 1000 EUR	1 763 951	.	1 041	4
1330 19 308	- - für technischen und industriellen Bedarf	1000 m <sup>2</sup> 1000 EUR	24 794 45 007	26 627 55 811	24 132 50 679	17
1330 19 400	- von Geweben aus Flachs, Jute, anderen textilen Bastfasern, pflanzlichen Spinnfasern und Papiergarn	1000 m <sup>2</sup> 1000 EUR	.	.	.	1
1330 19 500	- von Geweben aus synthetischen Filamenten oder Spinnfasern	1000 m <sup>2</sup> 1000 EUR	17 001 25 687	17 197 26 352	15 535 24 207	13
1330 19 600	- von Geweben aus künstlichen Filamenten oder Spinnfasern	1000 m <sup>2</sup> 1000 EUR	1 408 2 081	1 854 2 713	1 592 2 193	4
1330 19 700	- von gewebtem Samt und Plüsch oder Chenillegewebe (ohne Schlingengewebe nach Art der Frottiergewebe, aus Baumwolle u. Bänder)	1000 m <sup>2</sup> 1000 EUR	.	.	.	2
1330 19 800	- von Frottiergewebe (ohne getuftete Spinnstoffzeugnisse)	1000 m <sup>2</sup> 1000 EUR	-	-	-	-
1330 19 900	- von Maschenstoffen u.a. Stoffen (Vliesstoffe, Tuftingmeterware); Konfektionswaren	t 1000 EUR	3 851 12 656	3 807 12 617	3 751 12 370	10
1330 19 950	Veredlung von Bekleidung	1000 EUR	13 649	15 969	13 741	20
	Andere Textilerzeugnisse (ohne Maschenware) Gewirke und Gestricke Samt, Plüsch (einschl. Hochflorerzeugnissen), gewirkt oder gestrickt, Schlingengewirke und -gestricke					
1391 11 005	- Schlingengewirke und -gestricke darunter zum Absatz bestimmt	t t 1000 EUR	1 184 1 184 12 631	1 272 1 272 13 208	1 032 1 032 11 570	6 6
1391 11 009	- Samt, Plüsch (einschl. Hochflorerzeugnissen), gewirkt oder gestrickt darunter zum Absatz bestimmt	t t 1000 EUR	.	.	.	2 2
	Andere Gewirke und Gestricke (Maschenmeterware)					
1391 19 101	- für Vorhänge und Gardinen (weder aus Samt oder Plüsch noch mit einem Anteil an Elastomergarnen oder Kautschukfäden von 5 GHT oder mehr) darunter zum Absatz bestimmt	t t 1000 EUR	.	.	.	3 3



## 3 Produktion nach Güterarten - Deutschland

Melde-Nr.	Bezeichnung	Einheit	3. Vj 2016	2. Vj 2017	3. Vj 2017	3. Vj 2017 Anzahl der Unternehmen
1	2	3	4	5	6	7
1391 19 103	- für Bekleidung darunter zum Absatz bestimmt	kg kg 1000 EUR	* 1 554 088 1 256 276 23 160	1 778 459 1 467 381 28 457	1 673 991 1 368 868 26 671	19 16
1391 19 105	- für Haushalts- und Heimtextilien darunter zum Absatz bestimmt	kg kg 1000 EUR	* . 4 790 714 31 680	. 4 917 234 31 762	. 4 309 466 29 032	12 11
1391 19 107	- für technischen und industriellen Bedarf darunter zum Absatz bestimmt	kg kg 1000 EUR	* 4 555 470 45 706	4 638 238 51 737	. 4 375 147 48 947	23 23
1391 19 200	Künstliches Pelzwerk und Waren daraus  Konfektionierte Textilwaren (ohne Bekleidung) Konfektionierte Heim- und Haushaltstextilwaren Decken (ohne Decken mit elektrischer Heizvorrichtung)	1000 EUR	-	.	.	1
1392 11 300	- aus Wolle oder feinen Tierhaaren	t 1000 St 1000 EUR	8 6 .	40 . 1 082	33 . 1 251	6 6
1392 11 500	- aus synthetischen Chemiefasern	t 1000 St 1000 EUR	. . .	. . .	. . .	3 3
1392 11 900	- aus Baumwolle oder anderen Spinnstoffen	t 1000 St 1000 EUR	. . .	. . .	. . .	2 2
1392 12 300	Bettwäsche - aus Maschenstoffen	t 1000 St 1000 EUR	. . 530	. . .	. . 594	4 4
1392 12 530	- aus Geweben - - aus Baumwolle	t 1000 St 1000 EUR	4 407 5 628 37 925	4 518 6 428 37 052	4 323 5 620 37 590	22 22
1392 12 550	- - aus Flachs oder Ramie	t 1000 St 1000 EUR	. . .	. . .	. . .	2 2
1392 12 590	- - aus anderen Spinnstoffen	t 1000 St 1000 EUR	. . .	. . .	. . .	4 4
1392 12 700	- aus Vliesstoffen	t 1000 St 1000 EUR	. . .	. . .	. . .	2 2
1392 13 300	Tischwäsche - aus Maschenstoffen	t 1000 St 1000 EUR	- - -	- - -	- - -	- -
1392 13 530	- aus Geweben - - aus Baumwolle	t 1000 St 1000 EUR	322 2 061 3 474	252 1 695 3 060	277 1 869 3 407	9 9
1392 13 550	- - aus Flachs oder Ramie	t 1000 St 1000 EUR	2 . 109	3 16 203	4 23 175	4 4
1392 13 590	- - aus anderen Spinnstoffen	t 1000 St 1000 EUR	95 401 1 970	89 327 1 867	93 402 1 837	7 7
1392 13 700	- aus Vliesstoffen	t 1000 St 1000 EUR	- - -	- - -	- - -	- -
1392 14 300	Wäsche zur Körperpflege und Küchenwäsche - aus Baumwollfrottiergewebe	t 1000 St 1000 EUR	240 1 201 4 864	276 1 344 5 983	241 1 159 5 223	6 6
1392 14 500	- aus anderen Geweben	t 1000 St 1000 EUR	8 41 157	5 31 .	5 31 121	4 4
1392 14 700	- aus Vliesstoffen	t 1000 St 1000 EUR	- - -	- - -	- - -	- -
1392 15 300	Gardinen, Vorhänge und Innenrollos; Fenster- und Bettbehänge (Scha-bracken) - aus Gewirken und Gestrickten	t 1000 m <sup>2</sup> 1000 EUR	. . .	. . .	- - -	- -

## 3 Produktion nach Güterarten - Deutschland

Melde-Nr.	Bezeichnung	Einheit	3. Vj 2016	2. Vj 2017	3. Vj 2017	3. Vj 2017 Anzahl der Unternehmen
1	2	3	4	5	6	7
1392 15 500	- aus Geweben	t 1000 m <sup>2</sup> 1000 EUR	1 746 2 121 38 896	2 065 2 701 44 846	1 771 2 386 40 492	20 20
1392 15 700	- aus Vliesstoffen	t 1000 m <sup>2</sup> 1000 EUR	- - -	- - -	- - -	- -
1392 16 200	Andere Textilwaren zur Innenausstattung, a.n.g.; Warenzusammenstellungen aus Geweben und Garnen zum Herstellen von Teppichen, Tapisserien u.ä. - Tapisserien, handgewebt (Gobelins, Flandrische Gobelins, Aubussons, Beauvais), und Tapisserien als Nadelarbeit (einschl. Petit Point- und Kreuzstich), auch konfektioniert	1000 EUR	.	.	.	1
1392 16 400	- - Tagesdecken, Bettüberwürfe (ohne Eiderdaunendecken)	t 1000 St 1000 EUR	.	.	.	1 1
1392 16 600	- Andere Waren zur Innenausstattung, einschl. Möbel- und Kissenbezüge (ohne Decken, Reisedecken, Bettwäsche, Tischwäsche, Wäsche zur Körperpflege, Küchenwäsche, Gardinen, Vorhänge, Fenster- und Bettbehänge, Bettüberwürfe)	1000 EUR	16 943	18 023	18 311	15
1392 16 800	- Warenzusammenstellungen aus Geweben und Garnen, für die Herstellung von Teppichen, Tapisserien, bestickten Tischdecken, Servietten o.ä. Spinnstoffwaren, i.A.E. Andere konfektionierte Textilwaren (ohne Bekleidung) Säcke und Beutel für Verpackungszwecke	1000 EUR	.	.	.	2
1392 21 300	- aus Baumwolle	t 1000 EUR	.	.	.	4
1392 21 500	- aus Polyethylen oder Polypropylen, gewirkt oder gestrickt	t 1000 EUR	3 845	3 810	4 204	-
1392 21 730	- - aus Polyethylen oder Polypropylenstreifen, gewebt - mit einem Quadratmetergewicht von 120 g oder weniger	t 1000 EUR	.	.	.	1
1392 21 750	- - mit einem Quadratmetergewicht von mehr als 120 g	t 1000 EUR	.	.	.	1
1392 21 900	- aus Jute oder anderen Spinnstoffen Planen und Markisen; Zelte; Segel für Wasserfahrzeuge, Surfbretter und Landfahrzeuge; Campingausrüstungen (einschl. Luftmatratzen)	t 1000 EUR	10 57	12 68	6 36	5
1392 22 100	- Planen und Markisen	t 1000 EUR	5 733 98 709	6 950 120 567	6 077 101 908	43
1392 22 300	- Zelte	t 1000 EUR	5 079 33 053	6 022 38 537	4 723 29 792	14
1392 22 500	- Segel	t 1000 EUR	.	.	.	1
1392 22 700	- Luftmatratzen u. a. Campingausrüstungen	t 1000 EUR	.	.	.	3
1392 23 000	Fallschirme (einschl. lenkbarer oder rotierender Fallschirme), Gleitschirme; Teile dafür und Zubehör Steppdecken, Deckbetten, Polster Schlummerrollen und Kopfkissen mit Federung oder gepolstert oder mit Füllung aus Stoffen aller Art oder aus Zellkautschuk oder Zellkunststoff	t 1000 EUR	.	27 2 143	23 1 854	3
1392 24 300	- Schlafsäcke	St 1000 EUR	.	41 833 824	.	3

## 3 Produktion nach Güterarten - Deutschland

Melde-Nr.	Bezeichnung	Einheit	3. Vj 2016	2. Vj 2017	3. Vj 2017	3. Vj 2017 Anzahl der Unternehmen
1	2	3	4	5	6	7
1392 24 931	- Bettausstattungen (einschl. Steppdecken, Deckbetten, Polstern, Schlummerrollen und Kopfkissen; ohne Matratzen und Schlafsäcke) - - mit Federn oder Daunen gefüllt - - - Deckbetten (Daunen-, Stepp-, Flach-, Oberbetten, Steppdecken)	1000 St 1000 EUR	576 20 905	409 13 111	567 23 241	16
1392 24 935	- - - Kopfkissen	1000 St 1000 EUR	1 481 10 753	1 253 9 062	1 448 10 960	17
1392 24 939	- - - Andere Kissen, auch Kleinkissen  - - mit anderen Materialien als Federn oder Daunen gefüllt	1000 St 1000 EUR	42 1 045	28 .	24 .	4
1392 24 991	- - - Deckbetten (Stepp-, Flach-, Oberbetten, Steppdecken), mit Naturfasern und Haaren gefüllt	1000 St 1000 EUR	127 4 698	183 6 357	148 5 150	17
1392 24 993	- - - Deckbetten (Stepp-, Flach-, Oberbetten, Steppdecken), mit anderen Material (z. B. Chemiefasern) gefüllt	1000 St 1000 EUR	594 14 514	635 13 975	605 13 552	16
1392 24 995	- - - Kopfkissen, mit Naturfasern und Haaren gefüllt	1000 St 1000 EUR	27 458	28 486	31 535	10
1392 24 996	- - - Kopfkissen, mit anderem Material (z.B. Chemiefasern) gefüllt	1000 St 1000 EUR	336 5 526	298 5 059	333 5 612	17
1392 24 997	- - - Heizkissen, Heizdecken, Fußsäcke u. dgl. nicht aus Gewebe	1000 St 1000 EUR	.	.	.	1
1392 24 999	- - - Andere Kissen, auch Kleinkissen	1000 St 1000 EUR	1 217 9 000	1 227 9 702	1 111 9 070	20
	Andere konfektionierte Textilwaren (einschl. Scheuertücher, Wischtücher, Spültücher, Staubtücher und ähnliche Reinigungstücher, Schwimmwesten und Rettungsgürtel)					
	- Scheuer-, Wisch-, Spül-, Staub- u.ä. Reinigungstücher aus Vlies- und anderen Stoffen (ohne Maschenstoffe)					
1392 29 530	- - aus Vliesstoffen	1000 St 1000 EUR	.	319 623 15 165	312 735 14 817	9
1392 29 570	- - aus anderen Stoffen (ohne Maschenstoffe)	1000 St 1000 EUR	47 969 11 082	50 272 11 128	50 775 11 710	10
1392 29 900	- Scheuer-, Wisch-, Spül-, Staub- u.ä. Reinigungstücher aus Maschenstoffen; Schwimmwesten, Rettungsgürtel und andere konfektionierte Waren	1000 EUR	84 443	75 583	68 144	54
1393 11 000	Teppiche und textile Fußbodenbeläge, auch konfektionierte Teppiche aus Spinnstoffen, geknüpft	t 1000 m <sup>2</sup> 1000 EUR	- - -	- - -	- - -	- - -
	Teppiche u.a. textile Fußbodenbeläge aus Spinnstoffen, gewebt, weder getuftet noch beflockt					
1393 12 005	- aus Chemiefasern darunter zum Absatz bestimmt	t 1000 m <sup>2</sup> t 1000 m <sup>2</sup> 1000 EUR	1 179 494 1 179 494 10 635	1 257 505 1 257 505 9 633	. 605 . 605 11 616	4 4 4 4
1393 12 008	- aus anderen Spinnstoffen darunter zum Absatz bestimmt	t 1000 m <sup>2</sup> t 1000 m <sup>2</sup> 1000 EUR	450 275 450 275 .	406 251 406 251 .	322 200 322 200 .	4 4 4 4
1393 13 000	Teppiche u.a. textile Fußbodenbeläge aus Spinnstoffen, getuftet darunter zum Absatz bestimmt	t 1000 m <sup>2</sup> t 1000 m <sup>2</sup> 1000 EUR	. . 14 374 7 659 74 606	. . 13 956 8 044 82 849	. . 13 973 7 622 75 170	16 16 16 16
	Andere Teppiche u.a. textile Fußbodenbeläge, aus Filz oder aus Spinnstoffen					
1393 19 300	- Teppiche u.a. textile Fußbodenbeläge aus Filz (weder getuftet noch beflockt)	t 1000 m <sup>2</sup> 1000 EUR	12 536 12 255 56 132	13 168 12 965 54 937	12 496 12 331 53 529	11 11

Melde-Nr.	Bezeichnung	Einheit	3. Vj 2016	2. Vj 2017	3. Vj 2017	3. Vj 2017 Anzahl der Unternehmen
1	2	3	4	5	6	7
1393 19 900	- Andere Teppiche u.a. Fußbodenbeläge, aus Spinnstoffen, auch konfektioniert (weder geknüpft, gewebt, getuftet oder aus Filz)	t 1000 m <sup>2</sup> 1000 EUR	.	.	.	2 2
	Seilerwaren					
	Bindegarne, Bindfäden; konfektionierete Fischernetze u.a. Netze; andere Waren aus Garnen, Bindfäden, Seilen, Tauen, a.n.g. Bindfäden, Seile und Taue, Bindegarne					
1394 11 330	- Bindfäden, Seile und Taue aus Sisal o.a. textilen Agavefasern	t	.	.	.	2
	- mit einem Titer von mehr als 100 000 dtex (10 g/m), aus Jute, anderen textilen Bastfasern, oder harten Blattfasern	1000 EUR	.	.	.	
1394 11 350	- mit einem Titer von 100 000 dtex (10 g/m) oder weniger	t 1000 EUR	-	.	.	1
1394 11 530	- Binde- oder Pressengarne	t	-	-	-	-
	- aus Sisal oder anderen textilen Agavefasern	1000 EUR	-	-	-	-
1394 11 550	- aus Polyethylen oder Polypropylen	t 1000 EUR	-	.	.	1
1394 11 600	- Seile und Taue aus Polyethylen, Polypropylen, Nylon, anderen Polyamiden oder Polyestern mit einem Titer von mehr als 50 000 dtex oder aus anderen synthetischen Chemiefasern	t 1000 EUR	.	.	.	4
1394 11 700	- Bindfäden aus Polyethylen, Polypropylen, Nylon, anderen Polyamiden oder Polyestern mit einem Titer von 50 000 dtex oder weniger	t 1000 EUR	.	.	206	3
1394 11 900	- Andere Bindfäden, Seile und Taue aus Spinnstoffen, a.n.g.	t 1000 EUR	1 293 7 844	1 401 8 653	1 493 8 206	10
	Konfektionierte Fischernetze; andere konfektionierte und geknüpfte Netze u.a. Waren aus Garnen, Bindfäden, Seilen und Tauen					
1394 12 330	- Konfektionierte Fischernetze	t	-	-	-	-
	- aus Bindfäden, Seilen oder Tauen, aus synthetischen oder künstlichen Spinnstoffen (ohne Handnetze)	1000 EUR	-	-	-	-
1394 12 350	- aus Garnen, aus synthetischen oder künstlichen Spinnstoffen (ohne Handnetze)	t 1000 EUR	-	-	-	-
1394 12 530	- Andere konfektionierte oder geknüpfte Netze (ohne geknüpfte Netze als Meterware, Haar-, Sport- und Fischernetze)	t	.	.	.	2
	- Konfektionierte Netze aus Bindfäden, Seilen oder Tauen, aus Nylon oder anderen Polyamiden	1000 EUR	.	.	.	
1394 12 550	- Andere konfektionierte Netze aus Nylon oder anderen Polyamiden	t 1000 EUR	-	-	-	-
1394 12 590	- Andere geknüpfte Netze aus anderen Spinnstoffen (ohne konfektionierte Fischernetze aus synthetischen oder künstlichen Spinnstoffen, andere konfektionierte Netze aus Nylon oder anderen Polyamiden)	t 1000 EUR	1 770 11 277	2 901 15 337	2 144 12 823	5
1394 12 800	- Andere Waren aus Garnen, Streifen oder dgl., Bindfäden, Seilen und Tauen, a.n.g.	t 1000 EUR	803 16 407	862 17 892	814 18 084	6
1395 10 100	Vliesstoffe (auch getränkt, bestrichen, überzogen oder mit Lagen versehen) und Erzeugnisse daraus (ohne Bekleidung)					
	- weder bestrichen noch überzogen, mit einem Quadratmetergewicht von 25 g oder weniger	t 1000 EUR	14 841 40 297	15 168 37 946	16 632 39 680	14

## 3 Produktion nach Güterarten - Deutschland

Melde-Nr.	Bezeichnung	Einheit	3. Vj 2016	2. Vj 2017	3. Vj 2017	3. Vj 2017 Anzahl der Unternehmen
1	2	3	4	5	6	7
1395 10 200	- weder bestrichen noch überzogen, mit einem Quadratmetergewicht von mehr als 25 g bis 70 g	t 1000 EUR	42 211 150 226	44 141 160 927	44 685 154 415	23
1395 10 300	- weder bestrichen noch überzogen, mit einem Quadratmetergewicht von von mehr als 70 g bis 150 g	t 1000 EUR	12 321 43 238	12 608 47 795	13 135 48 046	22
1395 10 500	- weder bestrichen noch überzogen, mit einem Quadratmetergewicht von mehr als 150 g	t 1000 EUR	34 658 94 435	35 144 101 300	35 604 100 969	30
1395 10 700	- bestrichen oder überzogen	t 1000 EUR	23 770 87 208	22 927 85 810	22 681 86 794	28
Technische Textilien						
Metallgarne oder mit Metall umsponnene Garne; Gewebe aus Metallfäden und aus metallisiertem Garn; mit Spinnstoffen besetzte Schnüre aus Gummifäden; textile Erzeugnisse für den technischen Bedarf						
1396 11 000	Metallgarne, Streifen u. dgl. aus synthetischen oder künstlichen Spinnstoffen, in Verbindung mit Metall in Form von Fäden, Streifen oder Pulver oder mit Metall überzogen	t 1000 EUR	34 1 359	40 1 855	. 1 421	4
1396 12 000	Gewebe aus Metallfäden und Gewebe aus Metallgarnen oder metallisierten Garnen, für Bekleidung, Heimtextilien oder ähnliche Zwecke, a.n.g.	t 1000 m <sup>2</sup> 1000 EUR	. . .	. . .	. . .	2 2
1396 13 000	Fäden und Kordeln aus Kautschuk, mit einem Überzug aus Spinnstoffen; Garne und Streifen aus Spinnstoffen mit Kautschuk oder Kunststoff getränkt, bestrichen, überzogen oder umhüllt	t 1000 EUR	362 10 275	803 13 271	807 12 844	5
1396 14 000	Gewebe, mit Leim, Kunststoff o.ä. Stoffen getränkt, bestrichen, überzogen oder bemalt, a.n.g.	t 1000 m <sup>2</sup> 1000 EUR	34 513 158 696 223 525	38 063 152 586 251 901	36 259 154 459 244 395	25 25
1396 15 000	Reifencordgewebe aus hochfesten Garnen aus Nylon oder anderen Polyamiden, Polyester oder Viskose	t 1000 m <sup>2</sup> 1000 EUR	. . .	. . .	. . .	2 2
Textile Erzeugnisse für den technischen Bedarf						
1396 16 200	- Pumpenschläuche u.ä. Schläuche aus Spinnstoffen, auch mit Armaturen oder Zubehör aus anderen Stoffen	1000 EUR	9 345	10 640	10 129	9
1396 16 504	- - Dochte und Glühstrümpfe, Förderbänder und Treibriemen aus Spinnstoffen, auch mit Metall oder anderen Stoffen verstärkt; andere textile Erzeugnisse für den technischen Bedarf	1000 EUR	.	13 780	14 677	4
1396 16 507	- - Treibriemen und Förderbänder aus Spinnstoffen	1000 EUR	2 835	2 693	2 713	5
1396 16 508	- - Polierscheiben	1000 EUR	10 655	12 746	12 393	6
1396 16 509	- - Filtertücher zum Pressen von Öl oder zu ähnlichen Zwecken	1000 EUR	88 666	91 188	86 944	24
1396 16 800	- - Dochte, Glühstrümpfe u.ä. textile Erzeugnisse für den technischen Bedarf	1000 EUR	38 397	36 745	36 913	6
Gewebe und Filze von der auf Papiermaschinen o.ä. Maschinen verwendeten Art (auch zur Herstellung von Halbstoff oder Faserzement)						
1396 17 301	Bänder und Gurte, Etiketten, Geflechte u.ä. Waren	t 1000 EUR	. 512 9 570	. 538 10 002	. 505 9 706	10 10
	- Bänder aus Spinnstoffen (einschl. schusslosen Bändern)					
	- - elastisch (ohne Gurte)					
	- - darunter zum Absatz bestimmt					

## 3 Produktion nach Güterarten - Deutschland

Melde-Nr.	Bezeichnung	Einheit		3. Vj 2016	2. Vj 2017	3. Vj 2017	3. Vj 2017 Anzahl der Unternehmen
1	2	3		4	5	6	7
1396 17 303	- - unelastisch (ohne Gurte) darunter zum Absatz bestimmt	t t 1000 EUR	*	2 347 2 347 43 455	2 473 2 473 42 382	2 446 2 446 45 055	31 31
1396 17 305	- - Gurte aller Art darunter zum Absatz bestimmt	t t 1000 EUR	*	. 3 264 16 879	. 3 412 19 223	. 3 457 19 414	20 20
1396 17 500	- Etiketten, Abzeichen u.ä Waren aus Spinnstoffen (nicht bestickt) darunter zum Absatz bestimmt	t t 1000 EUR	*	- 89 5 898	- 85 5 811	- 84 5 559	- 6
1396 17 701	- - Geflechte als Meterware; Posamentier- u.ä. Zierwaren (ohne Stickerien; Gewirken und Gestrickten), Quasten, Troddeln u.ä. Waren - - Flechtartikel aller Art, elastisch darunter zum Absatz bestimmt	t t 1000 EUR	*	270 270 4 308	354 354 5 130	350 350 5 142	7 7
1396 17 703	- - Flechtartikel aller Art, unelastisch darunter zum Absatz bestimmt	t t 1000 EUR	*	503 503 17 524	586 586 20 371	542 542 18 009	12 12
1396 17 706	- - Posamentier- u.ä. Zierwaren (ohne Stickereien; Gewirken und Gestrickten), z.B. Quasten, Troddeln, Oliven, Nüsse, Pompons u.ä. Waren darunter zum Absatz bestimmt	t t 1000 EUR	*	63 63 2 585	74 74 3 190	72 72 2 612	4 4
1399 11 300	Sonstige Textilwaren, a.n.g. Tülle und Spitzen; Stickereien; Gimpen, umspinnene Streifen und dgl.; Chenillegarne; Maschengarne Tülle und geknüpfte Netzstoffe; Spitzen, als Meterware, Streifen oder als Motive - Tülle (einschl. Bobinetgardinen- stoffen) und geknüpfte Netzstoffe	1000 EUR		.	.	.	1
1399 11 500	- Maschinengefertigte Spitzen	1000 EUR		.	.	.	2
1399 11 700	- Handgefertigte Spitzen	1000 EUR		-	-	-	
1399 12 300	Stickereien als Meterware, Streifen oder als Motive - Ätztickereien und Stickereien mit herausgeschnittenem Grund	1000 EUR		.	-	-	-
1399 12 500	- Stickereien aus Baumwolle	1000 EUR		2 362	3 500	2 958	7
1399 12 700	- Stickereien aus Chemiefasern u.a. Spinnstoffen	1000 EUR		9 677	9 240	10 320	13
1399 13 005	Filze, auch getränkt, bestrichen, überzogen oder mit Lagen versehen - Nadelfilze darunter zum Absatz bestimmt	t t 1000 EUR	*	9 837 9 837 43 453	. 10 931 49 072	. 12 658 50 682	14 14
1399 13 008	- Andere Filze darunter zum Absatz bestimmt	t t 1000 EUR	*	1 621 1 621 26 981	1 698 1 698 28 908	1 609 1 609 27 344	11 11
1399 14 000	Spinnstofffasern mit einer Länge von 5 mm oder weniger (Scherstaub), Knoten und Noppen, aus Spinnstoffen darunter zum Absatz bestimmt	t t 1000 EUR	*	. . .	. . .	. . .	1 1
1399 15 000	Gimpen, umspinnene Streifen und dgl. aus synthetischen oder künst- lichen Spinnstoffen mit einer Nor- malbreite von 5 mm oder weniger; Chenillegarne; Maschengarne	t 1000 EUR		.	.	.	1
1399 16 000	Gesteppte Spinnstoffzeugnisse als Meterware (ohne Stickereien)	1000 EUR		.	.	.	1
1399 19 000	Puderquasten und Kissen, zum Auftragen von Kosmetik- oder Körperpflegemitteln	1000 St 1000 EUR		- -	- -	- -	- -

## 3 Produktion nach Güterarten - Deutschland

Melde-Nr.	Bezeichnung	Einheit	3. Vj 2016	2. Vj 2017	3. Vj 2017	3. Vj 2017 Anzahl der Unternehmen
1	2	3	4	5	6	7
	Bekleidung					
1411 10 000	Bekleidung (ohne Pelzbekleidung) Bekleidung aus Leder oder rekonstituiertem Leder (einschl. Mänteln) (ohne Bekleidungszubehör, Schuhe und Kopfbedeckungen)	1000 St 1000 EUR	.	7 106	.	4
	Arbeits- und Berufsbekleidung					
	Arbeits- und Berufsbekleidung für Männer					
1412 11 200	Kombinationen und Jacken - Kombinationen	1000 St 1000 EUR	252 6 828	224 7 137	224 7 138	12
1412 11 301	- Jacken - - aus Baumwolle	1000 St 1000 EUR	14 398	15 403	14 395	12
1412 11 305	- - aus Chemiefasern	1000 St 1000 EUR	29 3 851	35 3 919	30 3 400	11
	Lange Hosen (einschl. Kniebundhosen u.ä. Hosen), Latzhosen					
1412 12 401	- Lange Hosen (einschl. Kniebundhosen u.ä. Hosen) - - aus Baumwolle	1000 St 1000 EUR	58 1 556	59 1 615	40 1 091	14
1412 12 405	- - aus Chemiefasern	1000 St 1000 EUR	43 2 554	49 2 938	49 2 749	13
1412 12 501	- Latzhosen - - aus Baumwolle	1000 St 1000 EUR	.	.	.	11
1412 12 505	- - aus Chemiefasern	1000 St 1000 EUR	10 454	11 450	9 443	10
	Arbeits- und Berufsbekleidung für Frauen					
1412 21 200	Kombinationen und Jacken - Kombinationen	1000 St 1000 EUR	.	-	-	-
1412 21 300	- Jacken	1000 St 1000 EUR	.	.	.	2
	Lange Hosen (einschl. Kniebundhosen u.ä. Hosen), Latzhosen					
1412 22 400	- Lange Hosen (einschl. Kniebundhosen u.ä. Hosen)	1000 St 1000 EUR	5 96	5 102	5 103	6
1412 22 500	- Latzhosen	1000 St 1000 EUR	.	.	.	2
	Andere Arbeits- und Berufsbekleidung für Männer und Frauen					
1412 30 130	- Schürzen, Kittel u.a. Arbeits- und Berufsbekleidung aus Baumwolle oder Chemiefasern - - für Männer oder Knaben	1000 St 1000 EUR	416 9 613	430 10 211	422 10 817	18
1412 30 230	- - für Frauen oder Mädchen	1000 St 1000 EUR	85 681	86 680	86 828	12
	Sonstige Oberbekleidung (ohne Arbeits- und Berufsbekleidung)					
	Oberbekleidung aus Gewirken und Gestrickten					
	Mäntel, Anoraks, Windjacken, Blousons u.ä. Waren, für Männer oder Knaben					
1413 11 100	- Mäntel (einschl. Kurzmänteln), Umhänge u.ä. Waren	1000 St 1000 EUR	.	.	.	1
1413 11 200	- Anoraks, Windjacken, Blousons u.ä. Waren	1000 St 1000 EUR	.	.	.	1
	Anzüge, Kombinationen, Jacken, Lange Hosen (einschl. Kniebundhosen u.ä. Hosen), Latzhosen und kurze Hosen, für Männer oder Knaben					
1413 12 300	- Jacken	1000 St 1000 EUR	18 2 307	.	.	2
1413 12 600	- Anzüge und Kombinationen	1000 St 1000 EUR	10 2 010	.	.	3
1413 12 700	- Lange Hosen (einschl. Kniebundhosen u.ä. Hosen), Latzhosen und kurze Hosen	1000 St 1000 EUR	.	.	.	3

## 3 Produktion nach Güterarten - Deutschland

Melde-Nr.	Bezeichnung	Einheit	3. Vj 2016	2. Vj 2017	3. Vj 2017	3. Vj 2017 Anzahl der Unternehmen
1	2	3	4	5	6	7
	Mäntel, Anoraks, Windjacken, Blousons u.ä. Waren, für Frauen oder Mädchen					
1413 13 100	- Mäntel (einschl. Kurzmänteln), Umhänge u.ä. Waren (ohne Jacken)	1000 St 1000 EUR	- -	. .	. .	1
1413 13 200	- Anoraks, Windjacken, Blousons u.ä. Waren (ohne Jacken)	1000 St 1000 EUR	- -	- -	- -	-
	Kostüme, Kombinationen, Jacken, Lange Hosen (einschl. Kniebundhosen u.ä. Hosen), Latzhosen und kurze Hosen, Kleider, Röcke und Hosenröcke, für Frauen oder Mädchen					
1413 14 300	- Jacken	1000 St 1000 EUR	34 2 819	32 .	42 3 722	4
1413 14 600	- Kostüme und Kombinationen	1000 St 1000 EUR	. .	. .	. .	1
1413 14 700	- Kleider	1000 St 1000 EUR	26 2 652	27 2 633	17 1 758	9
1413 14 800	- Röcke und Hosenröcke	1000 St 1000 EUR	35 1 962	21 .	30 1 659	7
1413 14 900	- Lange Hosen (einschl. Kniebundhosen u.ä. Hosen), Latzhosen und kurze Hosen	1000 St 1000 EUR	5 230	3 115	5 .	6
	Oberbekleidung (ohne solche aus Gewirken oder Gestrickten) für Männer oder Knaben					
	Mäntel, Regenschirm, Anoraks, Windjacken, Blousons u.ä. Waren					
1413 21 100	- Mäntel (einschl. Kurzmänteln), Umhänge u.ä. Waren aus Baumwolle und Chemiefasern, Stückgewicht von 1 kg oder weniger	1000 St 1000 EUR	- -	- -	- -	-
1413 21 200	- Andere Mäntel (einschl. Kurzmäntel), Umhänge u.ä. Waren, aus Wolle, feinen Tierhaaren, Baumwolle, Chemiefasern oder anderen Spinnstoffen	1000 St 1000 EUR	. .	. .	. .	1
1413 21 300	- Anoraks, Windjacken, Blousons u.ä. Waren (ohne Jacken)	1000 St 1000 EUR	. .	. .	. .	1
	Anzüge (ohne Arbeits- und Berufsbekleidung)					
1413 22 101	- aus Wolle oder feinen Tierhaaren	1000 St 1000 EUR	. .	. .	. .	2
1413 22 108	- aus anderen Spinnstoffen	1000 St 1000 EUR	. .	. .	. .	1
1413 22 200	Kombinationen (ohne Arbeits- und Berufsbekleidung)	1000 St 1000 EUR	- -	- -	- -	-
	Jacken (ohne Arbeits- und Berufsbekleidung)					
1413 23 004	- aus Wolle oder feinen Tierhaaren	1000 St 1000 EUR	27 2 286	31 2 533	27 2 300	7
1413 23 009	- aus Baumwolle oder aus feinen Spinnstoffen	1000 St 1000 EUR	. .	. .	. .	3
	Lange Hosen (einschl. Kniebundhosen u.ä. Hosen), Latzhosen (ohne Arbeits- und Berufsbekleidung) und kurze Hosen					
	- Lange Hosen (einschl. Kniebundhosen u.ä. Hosen) aus Denim, anderen Baumwollstoffen, Chemiefasern; lange und kurze Hosen, aus Wolle oder feinen Tierhaaren; lange Hosen, Latzhosen und kurze Hosen, aus anderen Spinnstoffen					
1413 24 420	- - Lange Hosen aus Denim	1000 St 1000 EUR	. .	. .	. .	1
1413 24 440	- - Lange und kurze Hosen, aus Wolle oder feinen Tierhaaren	1000 St 1000 EUR	. 6 678	98 3 250	. 6 793	6
1413 24 450	- - Lange Hosen aus Chemiefasern	1000 St 1000 EUR	752 25 007	894 15 660	738 24 393	6
1413 24 480	- - Lange Hosen aus anderen Baumwollstoffen	1000 St 1000 EUR	. .	. .	. .	2
1413 24 490	- - Lange Hosen, Latzhosen und kurze Hosen, aus anderen Spinnstoffen	1000 St 1000 EUR	. .	. .	. .	2



## 3 Produktion nach Güterarten - Deutschland

Melde-Nr.	Bezeichnung	Einheit	3. Vj 2016	2. Vj 2017	3. Vj 2017	3. Vj 2017 Anzahl der Unternehmen
1	2	3	4	5	6	7
1413 24 550	- Latzhosen	1000 St 1000 EUR	- -	- -	- -	-
1413 24 600	- Kurze Hosen  Oberbekleidung (ohne solche aus Gewirken oder Gestrickten) für Frauen oder Mädchen Mäntel, Regenmäntel, Anoraks, Windjacken, Blousons u.ä. Waren	1000 St 1000 EUR	- -	. .	. .	1
1413 31 100	- Mäntel (einschl. Kurzmäntel), Umhänge u.ä. Waren, Stückgewicht von 1 kg oder weniger	1000 St 1000 EUR	- -	- -	- -	-
1413 31 204	- Andere Mäntel (einschl. Kurzmäntel), Umhänge u.ä. Waren, aus Wolle, feinen Tierhaaren	1000 St 1000 EUR	4 761	1 162	1 229	5
1413 31 209	- Andere Mäntel (einschl. Kurzmäntel), Umhänge u.ä. Waren, aus Baumwolle, Chemiefasern oder anderen Spinnstoffen	1000 St 1000 EUR	. 154	. .	. .	3
1413 31 300	- Anoraks, Windjacken, Blousons u.ä. Waren (ohne Jacken)  Kostüme (ohne Arbeits- und Berufsbekleidung)	1000 St 1000 EUR	- -	- -	- -	-
1413 32 101	- aus Baumwolle	1000 St 1000 EUR	- -	- -	- -	-
1413 32 109	- aus anderen Spinnstoffen	1000 St 1000 EUR	. .	. .	. .	1
1413 32 200	Kombinationen (ohne Arbeits- und Berufsbekleidung)  Jacken (ohne Arbeits- und Berufsbekleidung)	1000 St 1000 EUR	. .	. .	. .	3
1413 33 301	- aus Baumwolle	1000 St 1000 EUR	39 1 028	. 814	33 759	8
1413 33 303	- aus Wolle oder feinen Tierhaaren	1000 St 1000 EUR	. 1 245	5 551	7 651	8
1413 33 309	- aus anderen Spinnstoffen	1000 St 1000 EUR	59 3 059	38 1 951	53 2 700	11
1413 34 701	Kleider, Röcke und Hosenröcke - Kleider - - aus Baumwolle	1000 St 1000 EUR	4 217	6 358	3 255	7
1413 34 705	- - aus Chemiefasern	1000 St 1000 EUR	. .	. 1 021	. 762	4
1413 34 707	- - aus Seide, Schappeseide oder Bourretteseide	1000 St 1000 EUR	. .	. .	. .	3
1413 34 708	- - aus anderen Spinnstoffen	1000 St 1000 EUR	35 1 075	41 1 288	36 1 104	5
1413 34 801	- Röcke und Hosenröcke - - aus Baumwolle	1000 St 1000 EUR	. 308	. 265	. .	6
1413 34 803	- - aus Wolle oder feinen Tierhaaren	1000 St 1000 EUR	. 24	. 21	. 30	4
1413 34 805	- - aus Chemiefasern	1000 St 1000 EUR	- .	. .	. 35	3
1413 34 809	- - aus anderen Spinnstoffen	1000 St 1000 EUR	. .	. .	. 100	3
1413 35 420	Lange Hosen (einschl. Kniebundhosen u.ä. Hosen), Latzhosen und kurze Hosen (ohne Arbeits- und Berufsbekleidung) - Lange Hosen (einschl. Kniebundhosen u.ä. Hosen) - - aus Denim	1000 St 1000 EUR	. .	. .	. .	2
1413 35 480	- - aus anderen Baumwollstoffen	1000 St 1000 EUR	666 17 365	573 13 211	623 15 830	9
1413 35 494	- - aus Wolle oder feinen Tierhaaren	1000 St 1000 EUR	. .	. .	. .	5
1413 35 496	- - aus synthetischen Chemiefasern	1000 St 1000 EUR	88 3 185	55 1 762	85 2 741	8
1413 35 497	- - aus künstlichen Chemiefasern	1000 St 1000 EUR	. .	. .	. .	3

## 3 Produktion nach Güterarten - Deutschland

Melde-Nr.	Bezeichnung	Einheit	3. Vj 2016	2. Vj 2017	3. Vj 2017	3. Vj 2017 Anzahl der Unternehmen
1	2	3	4	5	6	7
1413 35 510	- Latzhosen	1000 St 1000 EUR	- -	- -	- -	-
1413 35 610	- Kurze Hosen u.a. Hosen, aus anderen Spinnstoffen	1000 St 1000 EUR	- -	. .	. .	1
1413 35 630	- Kurze Hosen aus anderen Spinnstoffen, Wolle oder feinen Tierhaaren sowie Latzhosen (ohne Arbeits- und Berufsbeleidung)	1000 St 1000 EUR	- -	- -	- -	-
1413 35 650	- Kurze Hosen aus Chemiefasern	1000 St 1000 EUR	- -	- -	- -	-
1413 35 690	- Andere Hosen aus anderen Spinnstoffen	1000 St 1000 EUR	. .	. .	. .	4
	Wäsche					
1414 11 000	Wäsche aus Gewirken und Gestrickten Hemden und Unterhemden, für Männer und Knaben	1000 St 1000 EUR	. .	. .	. .	4
1414 12 200	Slips u.a. Unterhosen, Nachthemden und Schlafanzüge, Bademäntel und -jacken, Hausmäntel u.ä. Waren, für Männer oder Knaben	1000 St 1000 EUR	725 5 489	692 5 517	648 4 720	12
1414 12 300	- Nachthemden und Schlafanzüge	1000 St 1000 EUR	. .	. .	27 .	3
1414 12 400	- Bademäntel und -jacken, Hausmäntel u.ä. Waren	1000 St 1000 EUR	. .	. .	. .	2
1414 13 100	Blusen und Hemdblusen für Frauen oder Mädchen	1000 St 1000 EUR	. .	1 249	1 680	5
1414 14 200	Slips u.a. Unterhosen, Nachthemden und Schlafanzüge, Bademäntel und -jacken, Negligees, Hausmäntel u.ä. Waren, Unterkleider und Unterröcke, für Frauen oder Mädchen	1000 St 1000 EUR	2 055 9 915	2 453 10 488	2 171 9 407	14
1414 14 300	- Nachthemden und Schlafanzüge	1000 St 1000 EUR	. .	. .	. .	2
1414 14 400	- Negligees, Bademäntel und -jacken, Hausmäntel u.ä. Waren	1000 St 1000 EUR	. .	. .	. .	1
1414 14 500	- Unterkleider und Unterröcke	1000 St 1000 EUR	5 .	2 .	3 52	4
1414 21 000	Andere Wäsche (ohne solche aus Gewirken oder Gestrickten) Hemden für Männer oder Knaben aus Baumwolle, Chemiefasern und aus anderen Spinnstoffen	1000 St 1000 EUR	33 1 498	35 1 807	43 1 937	6
1414 22 200	Slips u.a. Unterhosen, Nachthemden und Schlafanzüge, Unterhemden, Bademäntel und -jacken, Hausmäntel u.ä. Waren, für Männer oder Knaben	1000 St 1000 EUR	. .	. .	. .	2
1414 22 300	- Nachthemden und Schlafanzüge	1000 St 1000 EUR	. .	. .	. .	2
1414 22 400	- Unterhemden, Bademäntel und -jacken, Hausmäntel u.ä. Waren,	1000 St 1000 EUR	. .	. .	16 555	5
1414 23 001	Blusen und Hemdblusen für Frauen oder Mädchen	1000 St 1000 EUR	126 2 475	90 1 898	110 2 144	8
1414 23 005	- aus Baumwolle	1000 St 1000 EUR	84 1 054	32 463	. 612	4
1414 23 008	- aus Chemiefasern	1000 St 1000 EUR	. .	. .	. .	2
1414 23 009	- aus Seide, Schappeseide oder Bourretteseide	1000 St 1000 EUR	. 197	2 115	. 91	4

Melde-Nr.	Bezeichnung	Einheit	3. Vj 2016	2. Vj 2017	3. Vj 2017	3. Vj 2017 Anzahl der Unternehmen
1	2	3	4	5	6	7
1414 24 300	Unterhemden, Unterkleider, Unterröcke, Slips und andere Unterhosen, Nachthemden, Schlafanzüge, Negligees, Bademäntel und -jacken, Hausmäntel und ähnliche Waren (ohne solche aus Gewirken oder Gestrickten) für Frauen oder Mädchen - Nachthemden und Schlafanzüge	1000 St 1000 EUR	.	12	.	4
1414 24 500	- Unterkleider und Unterröcke	1000 St 1000 EUR	.	.	.	1
1414 24 600	- Negligees, Bademäntel und -jacken, Hausmäntel, Unterhemden, Slips u.a. Unterhosen, aus Baumwolle	1000 St 1000 EUR	.	.	.	2
1414 24 800	- Negligees, Bademäntel und -jacken, Hausmäntel, Unterhemden, Slips u.a. Unterhosen, aus Chemiefasern	1000 St 1000 EUR	-	-	-	-
1414 24 890	- Negligees, Bademäntel und -jacken, Hausmäntel, Unterhemden, Slips u.a. Unterhosen, aus anderen Spinnstoffen	1000 St 1000 EUR	.	.	.	1
1414 25 300	Büstenhalter, Hüftgürtel, Miederhosen, Korsetts, Hosenträger, Strumpfhalter, Strumpfbänder u.ä. Waren, Teile dafür, auch aus Gewirken oder Gestrickten - Büstenhalter (auch Warensamstellungen für den Einzelverkauf, bestehend aus Büstenhalter und einem Slip bzw. einer anderen Unterhose)	1000 St 1000 EUR	265 4 999	249 4 669	170 3 375	5
1414 25 500	- Hüftgürtel, Miederhosen und Korsetts (einschl. Bodies mit verstellbaren Trägern)	1000 St 1000 EUR	14 331	13 334	13 380	4
1414 25 700	- Hosenträger, Strumpfhalter, Strumpfbänder u.ä Waren, Teile dafür	1000 EUR	.	.	.	3
1414 30 003	T-Shirts und Unterhemden, aus Gewirken oder Gestrickten - aus Baumwolle	1000 St 1000 EUR	2 236 31 865	1 533 21 590	1 632 21 523	15
1414 30 009	- aus anderen Spinnstoffen	1000 St 1000 EUR	340 4 178	372 4 608	299 3 790	9
1419 11 000	Bekleidung und Bekleidungszubehör, a.n.g. Bekleidung für Kleinkinder; Trainings-, Ski-, Badeanzüge und -hosen; Handschuhe, Hals-, Umschlagtücher, Schals u.a. konfektioniertes Bekleidungszubehör, aus Gewirken oder Gestrickten Bekleidung und Bekleidungszubehör einschl. Unterhemden, Spielhöschen, Unterhosen, Strampelanzüge, Windeln, Handschuhe und Oberbekleidung aus Gewirken oder Gestrickten, für Kleinkinder mit einer Körpergröße von 86 cm oder weniger	1000 EUR	.	.	.	2
1419 12 100	Trainingsanzüge, Skianzüge, Badeanzüge und Badehosen, andere Bekleidung - Trainingsanzüge (Hosen, Jacken),	1000 St 1000 EUR	22 756	27 935	.	2
1419 12 300	- Skianzüge (Hosen, Jacken, Kombinationen)	1000 St 1000 EUR	-	-	-	-
1419 12 400	- Badeanzüge und Badehosen, für Männer oder Knaben	1000 St 1000 EUR	.	.	.	2
1419 12 500	- Badeanzüge, Bikinis, Slip-, Bikinihosen, für Frauen oder Mädchen	1000 St 1000 EUR	122	194	.	4
1419 12 900	- Andere Bekleidung (z.B. Radfahrertrikots, Bodies mit Ärmeln)	1000 St 1000 EUR	42 1 878	51 2 099	47 1 592	6
1419 13 000	Fingerhandschuhe, Handschuhe ohne Fingerspitzen und Fausthandschuhe aus Gewirken oder Gestrickten	1000 Paar 1000 EUR	.	.	.	2

Melde-Nr.	Bezeichnung	Einheit	3. Vj 2016	2. Vj 2017	3. Vj 2017	3. Vj 2017 Anzahl der Unternehmen
1	2	3	4	5	6	7
1419 19 300	Anderes konfektioniertes Bekleidungszubehör, aus Gewirken oder Gestricken; Teile für Bekleidung oder für Bekleidungszubehör, aus Gewirken oder Gestricken - Schals, Umschlagtücher, Halstücher, Kragenschoner, Kopftücher, Schleier u.ä. Waren	1000 St 1000 EUR	409 1 909	254 791	450 2 162	7
1419 19 600	- Anderes konfektioniertes Bekleidungszubehör, Teile für Bekleidung oder Bekleidungszubehör, einschl. Krawatten, Schleifen (z.B. Querbinder) und Krawattenschals	1000 EUR	1 501	994	1 494	8
1419 21 000	Bekleidung und Bekleidungszubehör aus Spinnstoffen (ohne solche aus Gewirken oder Gestricken) Bekleidung und Bekleidungszubehör einschl. Unterhemden, Spielhöschen, Unterhosen, Strampelanzügen, Windeln, Handschuhen und Oberbekleidung, für Kleinkinder mit einer Körpergröße von 86 cm oder weniger (ohne solche aus Gewirken oder Gestricken)	1000 EUR	-	-	-	-
1419 22 100	Trainingsanzüge, Skianzüge, Badeanzüge, Badehosen und andere Bekleidung (ohne Arbeits- und Berufsbekleidung; ohne solche aus Gewirken oder Gestricken) - Trainingsanzüge (Hosen, Jacken), u.a. Bekleidung (ohne Skianzüge), für Männer oder Knaben	1000 St 1000 EUR	. .	. .	. .	2
1419 22 205	- - aus Chemiefasern	1000 St 1000 EUR	. .	14 1 059	13 1 016	3
1419 22 208	- - aus anderen Spinnstoffen	1000 St 1000 EUR	. .	. .	. .	1
1419 22 300	- Skianzüge (Hosen, Jacken, Kombinationen)	1000 St 1000 EUR	- -	- -	- -	-
1419 22 400	- Badeanzüge und Badehosen, für Männer oder Knaben	1000 St 1000 EUR	- -	- -	- -	-
1419 22 500	- Badeanzüge, Bikinis, Slip-, Bikinihosen, für Frauen oder Mädchen	1000 St 1000 EUR	- -	- -	- -	-
1419 23 100	Taschentücher, Schals, Umschlagtücher, Krawatten, Handschuhe, anderes konfektioniertes Bekleidungszubehör (ohne solche aus Gewirken oder Gestricken); Teile für Bekleidung oder Bekleidungszubehör, a.n.g. - Taschentücher und Ziertaschentücher	1000 St 1000 EUR	- -	- -	- -	-
1419 23 330	- - aus anderen Spinnstoffen (einschl. aus Wolle oder feinen Tierhaaren; ohne solche aus Seide, Schappe- oder Bourette-seide)	1000 St 1000 EUR	. .	. .	. .	6
1419 23 380	- - aus Seide, Schappe- oder Bourretteseide	1000 St 1000 EUR	- -	- -	- -	-
1419 23 530	- Krawatten, Schleifen (z.B. Querbinder) und Krawattenschals - - aus anderen Spinnstoffen (einschl. Chemiefasern; ohne solche aus Seide, Schappe- oder Bourretteseide)	1000 St 1000 EUR	- -	- -	- -	-
1419 23 580	- - aus Seide, Schappe- oder Bourretteseide	1000 St 1000 EUR	. .	. .	. .	1
1419 23 700	- Fingerhandschuhe, Handschuhe ohne Fingerspitzen und Fausthandschuhe	1000 Paar 1000 EUR	- -	. .	. .	1
1419 23 930	- Anderes konfektioniertes Bekleidungszubehör, Teile für Bekleidungszubehör, a.n.g. - - Anderes konfektioniertes Bekleidungszubehör aus Spinnstoffen	1000 EUR	. .	. .	. .	4

## 3 Produktion nach Güterarten - Deutschland

Melde-Nr.	Bezeichnung	Einheit	3. Vj 2016	2. Vj 2017	3. Vj 2017	3. Vj 2017 Anzahl der Unternehmen
1	2	3	4	5	6	7
1419 23 950	- - Teile für Bekleidung oder für Bekleidungszubehör aus Spinnstoffen	1000 EUR	-	-	-	
	Bekleidungszubehör aus Leder; Bekleidung aus Filz oder Vliesstoffen; Bekleidung aus Spinnstoffen, überzogen					
1419 31 750	Bekleidungszubehör aus Leder oder rekonstituiertem Leder (ohne Sporthandschuhe)					
	- Fingerhandschuhe, Handschuhe ohne Fingerspitzen und Fausthandschuhe (ohne Sport- und Schutzhandschuhe)	1000 Paar 1000 EUR	.	.	.	1
1419 31 800	- Gürtel, Koppel und Schulterriemen	1000 St 1000 EUR	901 7 345	955 7 955	1 044 9 135	10
1419 31 900	- Anderes Bekleidungszubehör	1000 EUR	.	.	.	2
1419 32 000	Bekleidung aus Filz oder Vliesstoffen; Bekleidung aus Spinnstoffen (auch aus Gewirken oder Gestrickten), getränkt oder überzogen	1000 St 1000 EUR	.	.	.	6
	Hüte, andere Kopfbedeckungen und Teile dafür					
	Hutstumpen aus Filz; Hutplatten, Bandeaux, aus Filz; Hutstumpen oder Hutrohlinge, geflochten oder durch Verbindung von Streifen aus Stoffen aller Art hergestellt					
1419 41 300	- Hutstumpen, weder geformt noch randgeformt, aus Filz, sowie Hutplatten, Bandeaux "auch aufgeschnitten", aus Filz, zum Herstellen von Hüten	1000 St 1000 EUR	-	-	-	-
1419 41 500	- Hutstumpen oder Hutrohlinge, geflochten oder durch Verbindung von Streifen aus Stoffen aller Art hergestellt, weder geformt noch randgeformt noch ausgestattet	1000 St 1000 EUR	-	-	-	-
1419 42 300	Hüte u.a. Kopfbedeckungen; Haarnetze					
	- aus Filz, aus Hutstumpen oder Hutplatten aus Filz hergestellt, auch ausgestattet	1000 St 1000 EUR	.	.	.	2
1419 42 500	- geflochten oder durch Verbindung von Streifen aus Stoffen aller Art hergestellt, auch ausgestattet	1000 St 1000 EUR	.	.	546	3
1419 42 700	- gewirkt oder gestrickt oder aus Stücken (ohne solche aus Streifen) von Spitzen, Filz oder anderen Spinnstoffzeugnissen hergestellt, auch ausgestattet; Haarnetze, aus Stoffen aller Art, auch ausgestattet	1000 St 1000 EUR	4 230 4 967	3 570 2 794	3 834 4 800	10
1419 43 000	Andere Kopfbedeckungen (ohne Sicherheitskopfbdeckungen und ohne solche aus Kautschuk oder Kunststoff); Bänder, Innenfutter, Bezüge, Gestelle, Schirme und Kinnbänder, für Kopfbedeckungen	1000 EUR	.	1 744	.	3
	Pelzwaren					
	Bekleidung, Bekleidungszubehör u.a. Waren, aus Pelzfellen (ohne Hüte u.a. Kopfbedeckungen)					
1420 10 300	- Bekleidung und Bekleidungszubehör aus Pelzfellen	1000 EUR	-	-	-	
1420 10 900	- Andere Waren aus Pelzfellen	1000 EUR	.	.	.	2

## 3 Produktion nach Güterarten - Deutschland

Melde-Nr.	Bezeichnung	Einheit	3. Vj 2016	2. Vj 2017	3. Vj 2017	3. Vj 2017 Anzahl der Unternehmen
1	2	3	4	5	6	7
	Bekleidung aus gewirktem oder gestricktem Stoff Strumpfwaren Strumpfhosen, Strümpfe, Kniestrümpfe, Socken und andere Strumpfwaren (einschl. Krampfaderstrümpfen) aus Gewirken und Gestrieken - Strumpfhosen, aus Gewirken und Gestrieken					
1431 10 330	- - aus synthetischen Chemiefasern, mit einem Titer der einfachen Garne von weniger als 67 dtex	1000 St 1000 EUR	.	.	.	2
1431 10 350	- - aus synthetischen Chemiefasern, mit einem Titer der einfachen Garne von 67 dtex oder mehr	1000 St 1000 EUR	.	.	.	1
1431 10 370	- - aus anderen Spinnstoffen	1000 St 1000 EUR	903 1 263	628 881	675 968	5
1431 10 500	- Damenstrümpfe (einschl. Kniestrümpfen) mit einem Titer der einfachen Garne von weniger als 67 dtex	1000 Paar 1000 EUR	7 697 3 829	7 044 4 276	5 753 3 281	5
1431 10 902	- - Herrenstrümpfe und Socken	1000 Paar 1000 EUR	2 510 4 731	2 522 4 750	2 415 4 675	10
1431 10 906	- - Kinderstrümpfe und Socken	1000 Paar 1000 EUR	146 243	330 487	152 223	4
1431 10 909	- - Andere Strumpfwaren (z.B. Krampfaderstrümpfe)	1000 Paar 1000 EUR	5 688 109 986	5 741 116 175	5 719 114 388	12
	Bekleidung a.n.g., aus Gewirken oder Gestrieken Pullover, Strickjacken, Westen u.ä. Waren (einschl. Unterziehpullis), aus Gewirken oder Gestrieken - Pullover, Strickjacken, Westen u.ä. Waren aus Wolle oder feinen Tierhaaren					
1439 10 310	- - für Männer oder Knaben	1000 St 1000 EUR	10 522	8 445	8 425	7
1439 10 320	- - für Frauen oder Mädchen	1000 St 1000 EUR	71 5 584	26 1 653	38 2 454	10
1439 10 330	- - Pullover mit einem Anteil von 50 GHT oder mehr und mit einem Stückgewicht von 600g oder mehr	1000 St 1000 EUR	- -	.	.	1
1439 10 530	- Unterziehpullis - - aus Baumwolle	1000 St 1000 EUR	- -	- -	- -	-
1439 10 550	- - aus Chemiefasern	1000 St 1000 EUR	- -	- -	- -	-
1439 10 610	- - Andere Pullover, Strickjacken, Westen u.ä. Waren aus Baumwolle - - für Männer oder Knaben	1000 St 1000 EUR	.	.	.	1
1439 10 620	- - für Frauen oder Mädchen	1000 St 1000 EUR	198 5 331	198 6 883	237 7 781	6
1439 10 710	- - Pullover, Strickjacken, Westen u.ä. Waren aus Chemiefasern - - für Männer oder Knaben	1000 St 1000 EUR	1 26	.	26	3
1439 10 720	- - für Frauen oder Mädchen	1000 St 1000 EUR	230 3 886	40 1 250	70 2 172	5
1439 10 900	- Pullover, Strickjacken, Westen u.ä. Waren aus anderen Spinnstoffen	1000 St 1000 EUR	.	.	.	2
1499 99 000	Veredlung von Erzeugnissen dieser Güterabteilung (ohne Bekleidung aus textilen Stoffen)	1000 EUR	.	.	.	3

Melde-Nr.	Bezeichnung	Einheit	3. Vj 2016	2. Vj 2017	3. Vj 2017	3. Vj 2017 Anzahl der Unternehmen
1	2	3	4	5	6	7
	Leder und Lederwaren (ohne Bekleidung und Schuhe) Leder und Lederfaserstoff; zugerichtete und gefärbte Felle Gegerbte und zugerichtete Pelzfelle					
1511 10 300	- Ganze Pelzfelle, auch ohne Kopf, Schwanz oder Klauen, nicht zusammengesetzt, von Kaninchen, Hasen oder Astrachan-, Karakul-, Persianer-, Breitschwanz- u.ä. Lämmern, von indischen, chinesischen, mongolischen oder tibetanischen Lämmern	1000 St 1000 EUR	- -	- -	- -	- -
1511 10 500	- Andere Pelzfelle (einschl. Köpfen, Schwänzen, Klauen u.a. Teilen, Abfällen und Überresten, auch zusammengesetzt	1000 EUR	.	.	.	2
	Sämischleder; Lackleder und folienkaschierte Lackleder; metallisierte Leder					
1511 21 000	Sämischleder (einschl. Neusämischleder) darunter zum Absatz bestimmt	1000 m <sup>2</sup> 1000 m <sup>2</sup> 1000 EUR	* - -	- - -	- - -	- - -
1511 22 000	Lackleder und folienkaschierte Leder; metallisierte Leder darunter zum Absatz bestimmt	1000 m <sup>2</sup> 1000 m <sup>2</sup> 1000 EUR	* - -	- - -	- - -	- - -
	Rind- und Kalbleder, Rossleder und Leder von anderen Einhufern, enthaart					
1511 31 000	Rind- und Kalbleder, enthaart, aus ganzen Häuten darunter zum Absatz bestimmt	t t 1000 EUR	* . 3 156 39 262	. . 3 164 46 439	. . 3 011 48 083	7 6
	Rind- und Kalbleder, enthaart, nicht aus ganzen Häuten					
1511 32 001	- für Möbel oder Kraftfahrzeuge darunter zum Absatz bestimmt	t t 1000 EUR	* . 1 285 39 854	. . 1 280 39 577	. . 1 142 36 130	4 4
1511 32 009	- Andere Rind- und Kalbleder, enthaart, nicht aus ganzen Häuten darunter zum Absatz bestimmt	t t 1000 EUR	* . 101 2 963	. . 135 3 656	. . 134 3 478	5 4
1511 33 000	Rossleder und Leder von anderen Einhufern, enthaart darunter zum Absatz bestimmt	t t 1000 EUR	* . . .	. . . .	. . . .	1 1
	Schaf- oder Lammleder, Ziegen- oder Zickelleder, Leder von Schweinen, enthaart					
1511 41 300	Schaf- oder Lammleder, enthaart - nur gegerbt, nicht zugerichtet, auch gespalten darunter zum Absatz bestimmt	t t 1000 EUR	* - - -	- - -	- - -	- - -
1511 41 500	- Schaf- und Lammleder, nach dem Gerben zugerichtet; Pergament- oder Rohhautleder darunter zum Absatz bestimmt	1000 m <sup>2</sup> 1000 m <sup>2</sup> 1000 EUR	* - - -	- - -	- - -	- - -
	Ziegen- oder Zickelleder, enthaart - nur gegerbt, nicht zugerichtet, auch gespalten darunter zum Absatz bestimmt	t t 1000 EUR	* - - -	- - -	- - -	- - -
1511 42 500	- Ziegen- oder Zickelleder, nach dem Gerben zugerichtet, Pergament- oder Rohhautleder darunter zum Absatz bestimmt	1000 m <sup>2</sup> 1000 m <sup>2</sup> 1000 EUR	* - - -	- - -	- - -	- - -
	Leder von Schweinen, enthaart - nur gegerbt, nicht zugerichtet, auch gespalten darunter zum Absatz bestimmt	t t 1000 EUR	* - - -	- - -	- - -	- - -
1511 43 500	- nach dem Gerben zugerichtet; Pergament- oder Rohhautleder darunter zum Absatz bestimmt	1000 m <sup>2</sup> 1000 m <sup>2</sup> 1000 EUR	* - - -	- - -	- - -	- - -
	Leder von anderen Tieren; rekonstituiertes Leder, auf der Grundlage von Leder oder Leder- fasern hergestellt					
1511 51 000	Leder von Kriechtieren u.a. Tieren, enthaart darunter zum Absatz bestimmt	t t 1000 EUR	* - - -	- - -	- - -	- - -

## 3 Produktion nach Güterarten - Deutschland

Melde-Nr.	Bezeichnung	Einheit	3. Vj 2016	2. Vj 2017	3. Vj 2017	3. Vj 2017 Anzahl der Unternehmen
1	2	3	4	5	6	7
1511 52 000	Rekonstituiertes Leder auf der Grundlage von Leder oder Lederfasern hergestellt, in Platten, Blättern oder Streifen, auch in Rollen darunter zum Absatz bestimmt	1000 m <sup>2</sup> * 1000 m <sup>2</sup> 1000 EUR	2 244 2 244 6 809	2 952 2 952 10 110	2 329 2 329 6 897	3 3
	Lederwaren (ohne Lederbekleidung und Schuhe) Sattlerwaren; Reiseartikel; Handtaschen u.ä. Behältnisse; andere Waren aus Leder					
1512 11 000	Sattlerwaren für alle Tiere (einschl. Zugtauen, Leinen, Kniekappen, Maulkörben, Satteldecken, Satteltaschen, Hundedecken u.dgl.), aus Stoffen aller Art	1000 EUR	8 207	10 846	9 469	14
	Reiseartikel, Handtaschen u.ä. Behältnisse, aus Stoffen aller Art; Reisezusammenstellungen zur Körperpflege, zum Nähen, zum Reinigen von Schuhen oder Kleidung - Reisekoffer, Handkoffer, Kosmetikkoffer und Dokumentenkoffer, Aktentaschen, Schulranzen u.ä. Behältnisse					
1512 12 103	- - aus Leder oder rekonstituiertem Leder	1000 St 1000 EUR	67 2 182	79 2 931	68 2 531	7
1512 12 105	- - aus textilen Geweben oder anderem Material	1000 St 1000 EUR	104 6 764	93 6 782	90 6 436	8
1512 12 200	- Handtaschen, auch mit Schulterriemen (einschl. solcher ohne Handgriffe)	1000 St 1000 EUR	.	-	1	4
1512 12 300	- Kleinlederwaren (Taschen- oder Handtaschenartikel)	1000 EUR	2 731	2 573	3 410	12
1512 12 500	- Reisetaschen, Toilettetaschen, Rucksäcke, Taschen für Sportartikel, Behältnisse für Musikinstrumente u.ä. Behältnisse	1000 EUR	12 460	14 623	14 616	18
1512 12 700	- Zusammenstellungen für die Reise (Necessaires) von Waren zur Körperpflege, zum Nähen oder Reinigen von Schuhen oder Bekleidung	1000 St 1000 EUR	- -	.	.	1
1512 13 000	Uhrarmbänder und Teile dafür (ohne solche aus Metallen)	1000 St 1000 EUR	545 3 454	473 3 318	520 3 565	6
	Andere Waren aus Leder oder rekonstituiertem Leder (einschl. Waren zu technischen Zwecken), a.n.g.					
1512 19 300	- zu technischen Zwecken	t 1000 EUR	335 7 838	408 9 529	359 8 306	4
1512 19 600	- Andere Waren	1000 EUR	18 419	16 788	17 592	12
	Schuhe					
1520 11 000	Wasserdichte Schuhe mit Laufsohlen und Oberteil aus Kautschuk oder Kunststoff	1000 Paar 1000 EUR	- -	- -	- -	-
	Andere Schuhe mit Laufsohlen und Oberteil aus Kautschuk oder Kunststoff					
1520 12 100	- Sandalen	1000 Paar 1000 EUR	.	.	.	1
	- Andere Schuhe, mit Oberteil aus Kautschuk oder Kunststoff					
1520 12 310	- - Straßenschuhe (Stiefel, Stiefeletten, Halbschuhe)	1000 Paar 1000 EUR	- -	- -	- -	-
1520 12 370	- - Pantoffeln und andere Hausschuhe	1000 Paar 1000 EUR	.	.	.	1
	Schuhe mit Oberteil aus Leder (ohne Sportschuhe, Schuhe mit einem Metallschutz in der Vorderkappe und andere Schuhe a.n.g.)					
1520 13 300	- mit einer Hauptsohle aus Holz, weder mit Innensohle noch mit einem Metallschutz in der Vorderkappe, mit Oberteil aus Leder	1000 Paar 1000 EUR	.	.	.	1



## 3 Produktion nach Güterarten - Deutschland

Melde-Nr.	Bezeichnung	Einheit	3. Vj 2016	2. Vj 2017	3. Vj 2017	3. Vj 2017 Anzahl der Unternehmen
1	2	3	4	5	6	7
1520 13 510	- Schuhe mit Laufsohlen aus Kautschuk, Kunststoff, Leder oder rekonstituiertem Leder (ohne Sandalen und Hausschuhe) - - für Männer	1000 Paar 1000 EUR	389 20 345	366 19 774	343 17 827	10
1520 13 522	- - für Frauen; Schuhe, die nicht als Männer- oder Frauenschuhe erkennbar sind (sog. Unisex-Schuhe) - - für Frauen	1000 Paar 1000 EUR	395 23 880	369 22 281	370 22 916	11
1520 13 529	- - - Unisex-Schuhe	1000 Paar 1000 EUR	. 15 894	. 16 482	. 17 489	4
1520 13 530	- - für Kinder	1000 Paar 1000 EUR	. .	. .	. .	3
1520 13 610	- Sandalen - - für Männer	1000 Paar 1000 EUR	41 .	52 2 134	43 .	3
1520 13 620	- - für Frauen, einschl. Sandalen, die nicht als Männer- oder Frauensandalen erkennbar sind (sog. Unisex-Sandalen)	1000 Paar 1000 EUR	. .	. 57 479	. 53 365	7
1520 13 630	- - für Kinder	1000 Paar 1000 EUR	. .	. .	. .	1
1520 13 700	- Pantoffeln u.a. Hausschuhe	1000 Paar 1000 EUR	. .	. .	. .	2
1520 13 800	- Andere Schuhe mit Oberteil aus Leder oder rekonstituiertem Leder und Laufsohlen aus Holz, Kork oder aus anderen Stoffen	1000 Paar 1000 EUR	- -	- -	- -	-
1520 14 440	Schuhe mit Oberteil aus Spinnstoffen (ohne Sportschuhe) - Pantoffeln u.a. Hausschuhe; Schuhe mit Oberteil aus Spinnstoffen - - Pantoffeln u.a. Hausschuhe	1000 Paar 1000 EUR	94 949	79 862	107 1 097	5
1520 14 450	- - Schuhe mit Laufsohlen aus Kautschuk, Kunststoff, aus Leder oder rekonstituiertem Leder	1000 Paar 1000 EUR	. .	. .	. .	1
1520 14 460	- - Andere Schuhe mit Oberteil aus Spinnstoffen mit Laufsohlen aus Holz, Kork und Stoffen a.n.g.	1000 Paar 1000 EUR	- -	- -	- -	-
1520 21 000	Sportschuhe Sportschuhe; Tennis-, Basketball-, Turn-, Trainings- u.ä. Schuhe, mit Laufsohlen aus Kautschuk oder Kunststoff und Oberteil aus Spinnstoffen	1000 Paar 1000 EUR	. 1 294	. .	. .	3
1520 29 000	Andere Sportschuhe (ohne Schlittschuhe und Rollschuhe)	1000 Paar 1000 EUR	260 12 077	239 11 746	219 11 556	5
1520 31 200	Sicherheitsschuhe u.a. Schuhe, a.n.g. Schuhe mit einem Metallschutz in der Vorderkappe - mit Laufsohlen oder Oberteil aus Kautschuk oder Kunststoff (einschl. wasserdichte Schuhe)	1000 Paar 1000 EUR	- -	- -	- -	-
1520 31 500	- mit Oberteil aus Leder und mit Laufsohlen aus Kautschuk, Kunststoff oder Leder	1000 Paar 1000 EUR	1 441 78 497	1 519 81 726	1 552 85 205	10
1520 32 000	Andere Schuhe, a.n.g.	1000 Paar 1000 EUR	. .	- -	. .	1
1520 40 200	Schuhteile aus Leder; Einlegesohlen, Fersenstücke u.ä. herausnehmbare Waren; Gamaschen u.ä. Waren sowie Teile davon Schuhoberteile und Teile dafür (ohne Verstärkungen) - aus Leder	1000 EUR	10 107	9 224	8 535	6
1520 40 500	- aus anderen Stoffen	1000 EUR	.	.	.	2
1520 40 800	- Andere Schuhteile, Einlegesohlen u.ä. herausnehmbare Ware, Gamaschen u.ä. Waren sowie Teile dafür (ohne solche aus Holz) aus anderen Stoffen	1000 EUR	13 075	14 475	13 743	14
1599 99 000	Veredlung von Erzeugnissen dieser Güterabteilung	1000 EUR	.	10 170	.	3

## 3 Produktion nach Güterarten - Deutschland

Melde-Nr.	Bezeichnung	Einheit	3. Vj 2016	2. Vj 2017	3. Vj 2017	3. Vj 2017 Anzahl der Unternehmen
1	2	3	4	5	6	7
	Holz sowie Holz- und Korkwaren (oh. Möbel); Flecht- und Korbmacherwaren					
1610 10 100	Holz, gesägt und gehobelt - Bahnschwellen aus Holz, nicht imprägniert	m <sup>3</sup> m <sup>3</sup> 1000 EUR	* 1 409 1 409 494	3 469 3 469 965	1 631 1 631 456	6 6
1610 10 330	- Nadelholz, in der Längsrichtung gesägt oder gesäumt, gemessert oder geschält, mit einer Dicke von mehr als 6 mm - - gehobelt oder geschliffen (auch keilverzinkt) darunter zum Absatz bestimmt	m <sup>3</sup> m <sup>3</sup> 1000 EUR	* 997 179 981 494 261 868	1 000 189 985 435 267 505	1 098 248 1 081 987 289 132	93 91
1610 10 350	- - Fichten- oder Tannenschnittholz, 'Picea abies Karst.', 'Abies alba Mill.' darunter zum Absatz bestimmt	m <sup>3</sup> m <sup>3</sup> 1000 EUR	* 3 539 012 2 873 501 512 485	3 460 540 2 806 874 516 023	3 753 187 2 966 863 551 272	184 184
1610 10 370	- - Kiefern-schnittholz, 'Pinus sylvestris L.' darunter zum Absatz bestimmt	m <sup>3</sup> m <sup>3</sup> 1000 EUR	* 544 905 319 023 53 918	661 167 412 450 68 402	590 963 345 186 59 372	48 46
1610 10 390	- - Anderes Nadel-schnittholz (z.B. Lärche, Douglasie, Weymouthkiefer/Strobe) darunter zum Absatz bestimmt	m <sup>3</sup> m <sup>3</sup> 1000 EUR	* 456 090 444 708 92 420	459 756 441 488 93 571	506 821 483 789 98 721	37 37
1610 10 502	- Eichen-, Buchen- u.a. nicht-tropisches Laubholz, in der Längsrichtung gesägt oder gesäumt, gemessert oder geschält, mit einer Dicke von mehr als 6 mm (ohne Tropenholz und Blöcke, Stäbe und Friese für Parkett aus Eichenholz) - - gehobelt oder geschliffen (auch keilverzinkt), aus Eichen- und Buchenholz darunter zum Absatz bestimmt	m <sup>3</sup> m <sup>3</sup> 1000 EUR	* 110 967 105 149 33 545	125 140 117 611 37 153	112 489 106 737 33 219	23 22
1610 10 504	- - gehobelt oder geschliffen, aus and. nichttropischen Laubholz darunter zum Absatz bestimmt	m <sup>3</sup> m <sup>3</sup> 1000 EUR	* 24 656 . 5 179	26 550 . 5 522	28 124 . 5 951	6 6
1610 10 506	- - anders bearbeitet (z.B. nur gesägt, gesäumt, gemessert, geschält), aus Eichen- und Buchenholz darunter zum Absatz bestimmt	m <sup>3</sup> m <sup>3</sup> 1000 EUR	* 118 978 114 005 35 960	148 260 138 532 44 774	126 365 121 119 39 680	66 64
1610 10 508	- - anders bearbeitet (z.B. nur gesägt, gesäumt, gemessert, geschält), aus anderem nicht-tropischen Laubholz darunter zum Absatz bestimmt	m <sup>3</sup> m <sup>3</sup> 1000 EUR	* 8 766 8 554 2 944	6 533 6 441 2 355	. 3 602 1 591	17 16
1610 10 710	- Tropenholz, in der Längsrichtung gesägt oder gesäumt, gemessert oder geschält, mit einer Dicke von mehr als 6 mm; Stäbe und Friese für Parkett aus Eichenholz, gehobelt, nicht zusammengesetzt, über 6 mm Dicke - - Tropenholz, in der Längsrichtung gesägt oder gesäumt, gemessert oder geschält, mit einer Dicke von mehr als 6 mm, einschl. Stäbe und Friese für Parkett aus Tropenholz darunter zum Absatz bestimmt	m <sup>3</sup> m <sup>3</sup> 1000 EUR	* . . . . . .	. . . . . . . . .	30 . . . . . .	3 3
1610 10 770	- - Stäbe und Friese für Parkett aus Eichenholz, gehobelt, nicht zusammengesetzt, mit einer Dicke von mehr als 6 mm darunter zum Absatz bestimmt	m <sup>2</sup> m <sup>2</sup> 1000 EUR	* 37 373 37 373 1 278	32 797 32 797 1 205	32 387 32 387 1 186	5 5
	Holz (einschl. Stäbe und Friese für Parkett, nicht zusammengesetzt, Leisten und Stangen), entlang einer oder mehrerer Kanten, Enden oder Flächen profiliert					
1610 21 103	- Nadelholz, entlang einer oder mehreren Kanten profiliert, auch gehobelt, geschliffen oder keilverzinkt - - Leisten darunter zum Absatz bestimmt	1000 m 1000 m 1000 EUR	* . . . 23 897 35 691	. . . . . . 21 918 33 654	. . . . . . 22 006 33 995	26 26

## 3 Produktion nach Güterarten - Deutschland

Melde-Nr.	Bezeichnung	Einheit	3. Vj 2016	2. Vj 2017	3. Vj 2017	3. Vj 2017 Anzahl der Unternehmen
1	2	3	4	5	6	7
1610 21 109	- - Anderes Nadelholz darunter zum Absatz bestimmt	m <sup>3</sup> m <sup>3</sup> 1000 EUR	* 458 208 458 208 36 225	684 832 684 832 38 898	503 546 503 546 39 400	20 20
	- Laubholz, entlang einer oder mehreren Kanten profiliert, auch gehobelt, geschliffen oder keilverzinkt (einschl. Stäbe und Friese für Parkett; nicht zusammengesetzt)					
1610 21 504	- - Leisten und anderes Laubholz (ohne Stäbe und Friese für Parkett) darunter zum Absatz bestimmt	1000 m 1000 m 1000 EUR	* . 6 855 17 577	. 7 575 20 164	. 7 227 18 647	23 23
1610 21 507	- - Stäbe und Friese für Parkett aus Laubholz (ohne solche aus Eiche, nur gehobelt), nicht zusammengesetzt darunter zum Absatz bestimmt	m <sup>2</sup> m <sup>2</sup> 1000 EUR	* 20 055 20 055 645	23 288 23 288 752	21 951 21 951 741	3 3
1610 22 000	Holzwolle; Holzmehl	1000 EUR	44 106	45 152	47 948	31
	Holz in Form von Plättchen oder Schnitzeln					
1610 23 030	- aus Nadelholz darunter zum Absatz bestimmt	t t 1000 EUR	* 1 537 093 1 449 654 67 830	1 537 751 1 429 223 67 287	1 602 816 1 504 965 73 295	120 116
1610 23 050	- aus anderem Holz darunter zum Absatz bestimmt	t t 1000 EUR	* 78 555 78 555 2 406	72 575 72 575 1 746	62 184 62 184 1 643	15 15
1610 31 160	Rohholz, auch entrindet, vom Splint befreit oder zwei- oder vierseitig grob zugerichtet, mit Farbe, Beize, Kreosot oder anderen Konservierungsmitteln behandelt	m <sup>3</sup> 1000 EUR	16 686 4 259	18 100 4 456	17 284 4 276	11
1610 32 000	Bahnschwellen aus Holz, imprägniert	m <sup>3</sup> 1000 EUR	8 400 4 805	7 489 4 436	8 720 4 903	3
1610 39 000	Anderes Rohholz (einschl. gespaltener Pfähle und Pflöcke)	m <sup>3</sup> 1000 EUR	2 094 .	2 007 .	. .	4
1610 91 000	Trocknen, Imprägnieren oder chemisches Behandeln von Holz	1000 EUR	2 834	3 988	3 431	24
	Furnier-, Sperrholz-, Holzfasern- und Holzspanplatten					
	Sperrholz, furniertes Holz und ähnliches Lagenholz; Spanplatten und ähnliche Platten, aus Holz oder anderen holzigen Stoffen					
1621 11 000	Sperrholz, furniertes Holz und ähnliches Lagenholz, aus Bambus darunter zum Absatz bestimmt	m <sup>3</sup> m <sup>3</sup> 1000 EUR	* . . .	- - -	- - -	- -
	Anderes Sperrholz, furniertes Holz und ähnliches Lagenholz					
	- aus Furnieren, mit einer Dicke von 6 mm oder weniger (Furnierplatten)					
1621 12 110	- - mit mindestens einer äußeren Lage aus tropischem Holz darunter zum Absatz bestimmt	m <sup>3</sup> m <sup>3</sup> 1000 EUR	* . . .	. . .	. . .	2 2
1621 12 140	- - mit mindestens einer äußeren Lage aus anderem Holz als Nadelholz darunter zum Absatz bestimmt	m <sup>3</sup> m <sup>3</sup> 1000 EUR	* 4 442 4 442 8 299	5 072 5 072 7 646	4 313 4 313 6 278	6 6
1621 12 170	- - Anderes Sperrholz, ausschl. aus Furnieren, mit einer Dicke von 6 mm oder weniger darunter zum Absatz bestimmt	m <sup>3</sup> m <sup>3</sup> 1000 EUR	* . . .	. . .	. . .	2 2
	- Furniertes Holz und ähnliches Lagenholz mit Block-, Stab-, Stäbchen- oder Streifenholzmittellage (Tischlerplatten)					
1621 12 211	- - aus Laubholz darunter zum Absatz bestimmt	m <sup>3</sup> m <sup>3</sup> 1000 EUR	* . . .	. . .	. . .	4 4
1621 12 213	- - aus Nadelholz darunter zum Absatz bestimmt	m <sup>3</sup> m <sup>3</sup> 1000 EUR	* . . .	. . .	. . .	4 4
	- Anderes furniertes Holz u.ä. Lagenholz					
1621 12 241	- - Spanplatten, furniert darunter zum Absatz bestimmt	m <sup>3</sup> m <sup>3</sup> 1000 EUR	* . 368 .	. . . .	. . . .	4 4

## 3 Produktion nach Güterarten - Deutschland

Melde-Nr.	Bezeichnung	Einheit	3. Vj 2016	2. Vj 2017	3. Vj 2017	3. Vj 2017 Anzahl der Unternehmen
1	2	3	4	5	6	7
1621 12 249	- - Anderes furniertes Holz und ähnliches Lagenholz darunter zum Absatz bestimmt	m <sup>3</sup> m <sup>3</sup> 1000 EUR	* 130 358 130 358 65 028	123 622 123 622 63 680	130 882 130 882 68 241	9 9
	Spanplatten und ähnliche Platten, aus Holz oder anderen holzigen Stoffen, auch mit Harz o.a. organischen Bindemitteln hergestellt					
1621 13 131	- - Spanplatten, roh oder nur geschliffen darunter zum Absatz bestimmt	m <sup>3</sup> m <sup>3</sup> 1000 EUR	* 1 008 388 716 384 120 154	1 041 295 726 568 119 145	1 000 608 704 434 122 141	18 18
1621 13 132	- - Spanplatten, mit Hochdruckschichtpressstoffen mit Dekorschicht beschichtet darunter zum Absatz bestimmt	m <sup>3</sup> m <sup>3</sup> 1000 EUR	* 83 338 83 338 59 219	86 517 86 517 57 082	87 977 87 977 60 378	12 12
1621 13 133	- - Spanplatten, mit melaminharzgetränkten Papierlagen beschichtet darunter zum Absatz bestimmt	m <sup>3</sup> m <sup>3</sup> 1000 EUR	* 587 361 153 873	607 757 157 520	610 724 160 047	17 17
	- - Oriented strand board-Platten (OSB)					
1621 13 161	- - - roh/unbearbeitet darunter zum Absatz bestimmt	m <sup>3</sup> m <sup>3</sup> 1000 EUR	* . . .	. . . . .	. . . . .	3 2
1621 13 163	- - - bearbeitet darunter zum Absatz bestimmt	m <sup>3</sup> m <sup>3</sup> 1000 EUR	* 396 358 396 358 71 078	395 443 395 443 63 240	361 952 361 952 71 048	4 4
1621 13 190	- - Waferboard-Platten und ähnliche Platten, aus Holz (ohne Spanplatten und Oriented strand board-Platten) darunter zum Absatz bestimmt	m <sup>3</sup> m <sup>3</sup> 1000 EUR	* . . .	- - -	- - -	- -
1621 13 500	- Spanplatten und ähnliche Platten aus holzigen Stoffen (z.B. Bambus, Getreidestroh, Flachs- oder Hanfabfällen) darunter zum Absatz bestimmt	m <sup>3</sup> m <sup>3</sup> 1000 EUR	* . 8 944 4 407	. 8 179 4 004	. 8 163 3 647	4 3
	Faserplatten aus Holz oder anderen holzigen Stoffen, auch mit Harz o.a. organischen Stoffen hergestellt					
	- Mitteldichte Faserplatten (MDF)					
	- - Dünn-MDF-Platten, mit einer Dicke von 5 mm oder weniger					
1621 14 231	- - - roh/geschliffen darunter zum Absatz bestimmt	m <sup>3</sup> m <sup>3</sup> 1000 EUR	* . 2 818 946	. 3 165 1 045	. 3 379 1 112	3 3
1621 14 239	- - - anders bearbeitet darunter zum Absatz bestimmt	m <sup>3</sup> m <sup>3</sup> 1000 EUR	* . 52 935 26 134	64 021 64 021 30 973	59 032 59 032 29 255	4 4
	- - Leicht-MDF-Platten, mit einer Dicke von mehr als 5 mm bis 9 mm, mit einer Dichte von weniger als 650 kg/m <sup>3</sup>					
1621 14 261	- - - roh/geschliffen darunter zum Absatz bestimmt	m <sup>3</sup> m <sup>3</sup> 1000 EUR	* . . .	. . . . .	. . . . .	1 1
1621 14 269	- - - anders bearbeitet darunter zum Absatz bestimmt	m <sup>3</sup> m <sup>3</sup> 1000 EUR	* - - -	- - -	- - -	- -
	- - MDF-Möbelplatten, mit einer Dicke von mehr als 9 mm, mit einer Dichte von 650 kg/m <sup>3</sup> oder mehr bis einschließlich 800 kg/m <sup>3</sup>					
1621 14 291	- - - roh/geschliffen darunter zum Absatz bestimmt	m <sup>3</sup> m <sup>3</sup> 1000 EUR	* 197 778 152 126 31 807	217 852 161 010 34 387	205 990 149 768 31 913	9 9
1621 14 299	- - - anders bearbeitet darunter zum Absatz bestimmt	m <sup>3</sup> m <sup>3</sup> 1000 EUR	* 63 000 63 000 24 347	72 443 72 443 28 662	71 097 71 097 29 313	8 8
	- HDF-Platten, mit einer Dichte von mehr als 800 kg/m <sup>3</sup>					
1621 14 431	- - roh/geschliffen darunter zum Absatz bestimmt	m <sup>3</sup> m <sup>3</sup> 1000 EUR	* 627 159 513 273 125 215	615 791 509 405 124 226	601 469 491 303 122 467	9 8
1621 14 439	- - Laminatböden darunter zum Absatz bestimmt	m <sup>2</sup> m <sup>2</sup> 1000 EUR	* 43 621 364 43 621 364 220 099	44 169 381 44 169 381 238 541	44 789 322 44 789 322 236 802	13 13
1621 14 460	- Andere Faserplatten, mit einer Dichte von mehr als 500 kg/m <sup>3</sup> bis einschließlich 800 kg/m <sup>3</sup> darunter zum Absatz bestimmt	m <sup>3</sup> m <sup>3</sup> 1000 EUR	* . . .	238 154 238 154 .	. . .	5 5

## 3 Produktion nach Güterarten - Deutschland

Melde-Nr.	Bezeichnung	Einheit	3. Vj 2016	2. Vj 2017	3. Vj 2017	3. Vj 2017 Anzahl der Unternehmen
1	2	3	4	5	6	7
1621 14 491	- Andere Faserplatten, mit einer Dichte von 500 kg/m <sup>3</sup> oder weniger u.ä. Erzeugnisse - - aus Holz-Polymer-Werkstoffen, z.B. Terrassendielen darunter zum Absatz bestimmt	t t 1000 EUR	. 18 619 23 287	. 15 701 21 338	. 15 270 20 617	8 8
1621 14 499	- - Andere Faserplatten mit einer Dichte von 500 kg/m <sup>3</sup> oder weniger u.ä. Plattenwerkstoffe, z.B. auf der Basis von Stroh, Flachs, Hanf darunter zum Absatz bestimmt	m <sup>3</sup> m <sup>3</sup> 1000 EUR	. . .	. . .	. . .	2 2
1621 21 130	Furnierblätter oder Blätter für Sperrholz (auch zusammengefügt) u.a. Holz, in der Längsrichtung gesägt, gemessert oder geschält, mit einer Dicke von 6 mm oder weniger - keilverzinkt, gehobelt, geschliffen und Brettchen zum Herstellen von holzgefassten Stiften darunter zum Absatz bestimmt	m <sup>3</sup> m <sup>3</sup> 1000 EUR	. . .	. . .	. . .	2 2
1621 21 180	- Andere Furnierblätter oder Blätter, mit einer Dicke von 6 mm oder weniger darunter zum Absatz bestimmt	m <sup>3</sup> m <sup>3</sup> 1000 EUR	20 875 10 313 12 571	22 861 11 405 13 498	21 272 10 709 12 335	15 12
1621 22 000	Verdichtetes Holz in Blöcken, Platten, Brettern oder Profilen darunter zum Absatz bestimmt	m <sup>3</sup> m <sup>3</sup> 1000 EUR	. . 17 335	. . 19 852	. . 17 226	5 5
1621 91 000	Veredlung von Sperrholz, furniertem Holz u.ä. Lagenholz, Span- u.ä. Platten und Faserplatten	1000 EUR	69 119	82 129	72 575	16
1622 10 300	Parkettböden - Parketttafeln für Mosaikfußböden	1000 m <sup>2</sup> 1000 EUR	77 1 634	86 1 799	75 1 704	5
1622 10 600	- Andere Parketttafeln	1000 m <sup>2</sup> 1000 EUR	1 690 41 711	1 730 45 390	1 705 43 562	14
1623 11 100	Fenster, Fenstertüren, Rahmen und Verkleidungen dafür, Türen und Türrahmen, -verkleidungen und -schwelle, aus Holz - Fenster, Fenstertüren, Rahmen und Verkleidungen dafür	St 1000 EUR	457 757 213 965	410 343 195 889	440 295 217 232	228
1623 11 501	- Türen und Rahmen dafür, Türverkleidungen (auch Türschwellen) - - Türblätter	St 1000 EUR	1 765 546 219 775	1 774 314 218 542	1 791 969 228 319	166
1623 11 505	- - Türzargen, Türverkleidungen (auch Türschwellen)	St 1000 EUR	1 365 594 101 667	1 383 376 104 421	1 382 410 104 432	92
1623 12 000	Verschalungen für Betonarbeiten, Schindeln ("shingles" und "shakes"), aus Holz	1000 m <sup>2</sup> 1000 EUR	3 856 31 619	3 933 32 879	3 808 32 473	4
1623 19 001	Andere Bautischler- und Zimmermannsarbeiten aus Holz, a.n.g. - Holzleimbauteile darunter zum Absatz bestimmt	m <sup>3</sup> m <sup>3</sup> 1000 EUR	. 206 308 102 737	. 197 094 94 216	. 225 699 111 437	31 31
1623 19 003	- Wandelemente	m <sup>3</sup> 1000 EUR	48 907 32 324	59 024 29 304	55 186 31 995	28
1623 19 005	- Treppen	St 1000 EUR	22 518 33 560	24 097 34 389	25 268 35 894	56
1623 19 007	- Saunakabinen	St 1000 EUR	2 483 17 525	2 974 22 009	2 706 22 264	11
1623 19 009	- Andere Bautischler- und Zimmermannsarbeiten aus Holz, a.n.g.	1000 EUR	236 416	265 560	268 880	177
1623 20 003	Vorgefertigte Gebäude aus Holz - Ein- und Zweifamilienhäuser	m <sup>2</sup> St 1000 EUR	312 267 2 279 398 069	322 082 2 454 452 680	325 415 2 344 426 924	41 41
1623 20 005	- Andere Wohn- und Betriebsgebäude	m <sup>2</sup> St 1000 EUR	33 023 121 13 123	33 000 107 19 939	34 375 105 21 583	9 9
1623 20 009	- Andere Gebäude (z.B. Gartenhäuser)	m <sup>2</sup> St 1000 EUR	221 699 27 244 45 017	271 495 35 293 49 803	218 047 26 314 45 457	21 21

## 3 Produktion nach Güterarten - Deutschland

Melde-Nr.	Bezeichnung	Einheit	3. Vj 2016	2. Vj 2017	3. Vj 2017	3. Vj 2017 Anzahl der Unternehmen
1	2	3	4	5	6	7
	Verpackungsmittel, Lagerbehälter und Ladungsträger, aus Holz					
	Flachpaletten; Palettenaufsatzwände; Boxpaletten u.a. Ladungsträger, aus Holz					
1624 11 330	- Flachpaletten; Palettenaufsatzwände	1000 St 1000 EUR	23 935 178 273	25 487 186 617	26 420 190 646	129
1624 11 350	- Boxpaletten u.a. Ladungsträger	1000 St 1000 EUR	1 826 16 371	2 179 16 746	2 379 18 600	12
1624 12 000	Fässer, Tröge, Bottiche, Kübel u.a. Böttcherwaren, Teile dafür (einschl. Fassstäbe)	m <sup>3</sup> 1000 EUR	. .	. .	. .	2
	Andere Verpackungsmittel und Teile dafür, aus Holz					
	- Kisten, Kistchen, Verschläge, Trommeln u.ä. Verpackungsmittel					
1624 13 201	- - ganz oder teilweise aus furniertem Holz oder Sperrholz hergestellt	m <sup>3</sup> 1000 EUR	211 549 71 764	217 690 66 383	233 146 69 345	76
1624 13 209	- - aus anderem Holz hergestellt	m <sup>3</sup> 1000 EUR	144 138 53 974	210 383 53 019	204 145 54 859	78
1624 13 500	- Kabeltrommeln	m <sup>3</sup> 1000 EUR	35 455 .	30 383 .	37 224 .	6
	Holzwaren a.n.g.; Kork-, Flecht- und Korbmacherwaren (ohne Möbel)					
	Werkzeuge, Werkzeugfassungen, -griffe und -stiele; Fassungen, Griffe und Stiele für Besen, Bürsten und Pinsel; Blöcke für die Herstellung von Tabakpfeifen; Schuhformen, -leisten und -spanner, aus Holz					
1629 11 300	- Werkzeuge, Werkzeugfassungen, -griffe und -stiele; Fassungen, Griffe und Stiele für Besen, Bürsten und Pinsel; Schuhformen, -leisten und -spanner, aus Holz	1000 EUR	5 060	5 281	5 079	9
1629 11 800	- Pfeifenrohformen aus Wurzelholz oder anderem Holz	1000 EUR	-	-	-	
1629 12 000	Holzwaren zur Verwendung bei Tisch oder in der Küche	1000 EUR	.	.	.	2
1629 13 000	Hölzer mit Einlegearbeit (Intarsien oder Marketerie); Kästen für Schmuck oder Besteck, Statuetten und andere Ziergegenstände, Innenausstattungsgegenstände (ohne Möbel), aus Holz	1000 EUR	10 076	9 734	11 481	19
	Holzrahmen für Bilder, Fotografien, Spiegel u.ä.; andere Waren aus Holz, a.n.g.					
1629 14 100	- Schuhteile aus Holz	1000 EUR	.	.	.	1
1629 14 200	- Holzrahmen für Bilder, Fotografien, Spiegel u.ä.	1000 EUR	5 542	5 933	5 807	10
	- Andere Holzwaren					
1629 14 905	- - Särge	St 1000 EUR	24 858 3 909	25 570 3 787	23 212 3 574	9
1629 14 907	- - Griffe und Knäufe für Schirme, Stöcke und Peitschen	1000 EUR	-	-	-	
1629 14 908	- - Pellets, Briketts, Scheiten o.ä. Formen aus Sägespänen u.a. Sägebrenprodukten zusammengepresst	t 1000 EUR	543 349 63 258	595 134 72 579	601 377 75 907	49
1629 14 909	- - Andere Holzwaren (ohne Särge)	1000 EUR	101 513	119 139	108 752	93
	Korkabfälle; Korkschröt und Korkmehl; Naturkork, entrindet, zwei- oder vierseitig grob zugerichtet, in Würfeln, Platten, Blättern, Streifen oder anderen Formen					
1629 21 300	- Korkabfälle; Korkschröt und Korkmehl	t 1000 EUR	- -	- -	- -	-

## 3 Produktion nach Güterarten - Deutschland

Melde-Nr.	Bezeichnung	Einheit	3. Vj 2016	2. Vj 2017	3. Vj 2017	3. Vj 2017 Anzahl der Unternehmen
1	2	3	4	5	6	7
1629 21 500	- Naturkork, entrindet oder grob zugerichtet oder in Würfeln, Platten, Blättern oder Streifen (einschl. Rohlinge zum Herstellen von Stopfen)	t 1000 EUR	- -	- -	- -	- -
1629 22 500	Waren aus Naturkork - Stopfen	t 1000 EUR	- -	- -	- -	- -
1629 22 900	- Andere Waren aus Naturkork Würfel, Quader, Platten, Blätter und Streifen; Fliesen in beliebiger Form; massive Zylinder (einschl. Scheiben), aus Presskork	t 1000 EUR	- -	- -	- -	- -
1629 23 200	- Stopfen für Schaumwein, auch mit Scheiben aus Naturkork	t 1000 EUR	- -	- -	- -	- -
1629 23 500	- Andere Stopfen (z.B. für 'stille' Weine)	t 1000 EUR	- -	- -	- -	- -
1629 23 800	- Massive Zylinder (einschl. Scheiben); Würfel, Quader, Platten, Blätter und Streifen; Fliesen in beliebiger Form	t 1000 EUR	. .	. .	. .	2 2
1629 24 000	Waren aus Presskork, a.n.g.	t 1000 EUR	. .	. .	. .	2 2
1629 25 000	Flechtwaren und Korbmacherwaren (ohne Möbel)	t 1000 EUR	. .	. .	. .	3 3
1699 99 000	Veredlung von Erzeugnissen dieser Güterabteilung	1000 EUR	32 933	31 205	26 969	23

Melde-Nr.	Bezeichnung	Einheit	3. Vj 2016	2. Vj 2017	3. Vj 2017	3. Vj 2017 Anzahl der Unternehmen
1	2	3	4	5	6	7
	Papier, Pappe und Waren daraus					
	Holz- und Zellstoff					
	Halbstoffe aus Holz oder anderen cellulosehaltigen Faserstoffen					
1711 11 000	Chemische Halbstoffe aus Holz, zum Auflösen darunter zum Absatz bestimmt	t-tr90 % t-tr90 % 1000 EUR	* . .	. . .	. . .	2 2
1711 12 000	Chemische Halbstoffe aus Holz (Natron- oder Sulfatzellstoff) (ohne solche zum Auflösen) darunter zum Absatz bestimmt	t-tr90 % t-tr90 % 1000 EUR	* . .	. . .	. . .	2 2
1711 13 000	Chemische Halbstoffe aus Holz (Sulfitzellstoff) (ohne solche zum Auflösen) darunter zum Absatz bestimmt	t-tr90 % t-tr90 % 1000 EUR	* 121 759 19 852 11 021	122 257 23 192 13 893	122 968 24 029 14 681	5 4
	Mechanische oder halbchemische Halbstoffe aus Holz, Halbstoffe aus anderen cellulosehaltigen Faserstoffen					
1711 14 001	- Mechanische Halbstoffe aus Holz (Holzschliff) darunter zum Absatz bestimmt	t-tr90 % t-tr90 % 1000 EUR	* 253 774 .	235 512 . .	253 272 . .	10 1
1711 14 009	- Halbchemische Halbstoffe aus Holz; Halbstoffe aus anderen cellulosehaltigen Faserstoffen (auch Altpapierstoff, verflüssigt, papiermaschinenfähig aufbereitet) darunter zum Absatz bestimmt	t-tr90 % t-tr90 % 1000 EUR	* 272 331 . .	277 001 12 480 6 329	260 991 13 010 6 994	8 4
	Papier und Pappe					
1712 11 000	Zeitungsdruckpapier, in Rollen oder Bogen darunter zum Absatz bestimmt	t t 1000 EUR	* 550 136 550 136 224 858	525 537 525 537 212 732	525 332 525 332 212 168	8 8
1712 12 000	Büttenpapier und Büttenpappe (handgeschöpft) darunter zum Absatz bestimmt	t t 1000 EUR	* . . .	. . .	. . .	1 1
	Rohpapier und Rohpappe für licht-, wärme- oder elektroempfindliche Papiere und Pappen, Tapetenroh-papier, in Rollen oder Bogen					
1712 13 001	- Rohpapier und Rohpappe für licht-, wärme- oder elektroempfindliche Papiere und Pappen, in Rollen oder Bogen darunter zum Absatz bestimmt	t t 1000 EUR	* . 59 966 121 569	. 65 395 123 392	. 63 152 126 138	6 6
1712 13 005	- Tapetenroh-papier, weder gestrichen noch überzogen darunter zum Absatz bestimmt	t t 1000 EUR	* 17 548 17 548 29 919	23 216 23 216 35 592	23 196 23 196 .	5 5
1712 14 100	Andere grafische Papiere und Pappen - mit einem Quadratmetergewicht von weniger als 40 g und einer mechanisch gewonnenen Fasermenge von 10 GHT oder weniger (holzfrei) darunter zum Absatz bestimmt	t t 1000 EUR	* . . .	. . .	. . .	2 2
1712 14 350	- mit einem Quadratmetergewicht von 40 g bis 150 g und einer mechanisch gewonnenen Fasermenge von 10 GHT oder weniger (holzfrei), in Rollen darunter zum Absatz bestimmt	t t 1000 EUR	* . 92 779 92 612	. 104 116 103 001	. 111 249 108 015	13 13
	- mit einem Quadratmetergewicht von 40 g bis 150 g und einer mechanisch gewonnenen Fasermenge von 10 GHT oder weniger (holzfrei), in Bogen					
1712 14 391	- - in Bogen bis max. DIN A 3 darunter zum Absatz bestimmt	t t 1000 EUR	* . . .	. . 41 711	. . .	4 4
1712 14 395	- - andere Papiere und Pappen (nicht in Rollen oder Bogen bis max. DIN A 3) darunter zum Absatz bestimmt	t t 1000 EUR	* 144 705 144 705 185 249	154 189 154 189 185 675	153 619 153 619 179 294	9 9
1712 14 500	- mit einem Quadratmetergewicht von mehr als 150 g und einer mechanisch gewonnenen Fasermenge von 10 GHT oder weniger (holzfrei) darunter zum Absatz bestimmt	t t 1000 EUR	* . 115 332 66 850	. 121 198 74 718	. 118 102 72 963	10 10



## 3 Produktion nach Güterarten - Deutschland

Melde-Nr.	Bezeichnung	Einheit	3. Vj 2016	2. Vj 2017	3. Vj 2017	3. Vj 2017 Anzahl der Unternehmen
1	2	3	4	5	6	7
1712 14 701	- mit einer mechanisch gewonnenen Fasermenge von mehr als 10 GHT - - in Rollen darunter zum Absatz bestimmt	t t 1000 EUR	* 332 152 332 152	307 240 307 240 167 487	307 045 307 045 170 823	7 7 7
1712 14 705	- - andere Papiere und Pappen mit einer mechanisch gewonnenen Fasermenge von mehr als 10 GHT darunter zum Absatz bestimmt	t t 1000 EUR	* . . .	. . . . .	35 955 35 955 24 523	3 3 .
1712 20 300	Papiere für die Herstellung von Toilettenpapier, Abschmink- oder Handtüchern, Servietten o.ä. Papiererzeugnissen - Zellstoffwatte darunter zum Absatz bestimmt	t t 1000 EUR	* . . . .	. . . . .	34 821 . . . .	4 3 .
1712 20 550	- Vliese aus Zellstofffasern (sog. Tissue) und gekrepptes Papier - - mit einem Quadratmetergewicht pro Lage von 25 g oder weniger (Tissue) darunter zum Absatz bestimmt	t t 1000 EUR	* 199 237 13 719 13 021	207 138 12 774 9 344	213 694 12 143 9 005	10 7 .
1712 20 570	- - mit einem Quadratmetergewicht pro Lage von mehr als 25 g (Krepp) darunter zum Absatz bestimmt	t t 1000 EUR	* 31 820 . . . .	36 873 . . . .	39 695 . . . .	4 2 .
1712 20 900	- Andere Papiere für die Herstellung von Toilettenpapier, Abschmink- oder Handtücher, Servietten u.ä. Papiererzeugnisse darunter zum Absatz bestimmt Wellpappenrohpapier	t t 1000 EUR	* . . . .	. 19 639 . .	. 22 535 . .	3 3 .
1712 31 000	Kraftliner, weder gebleicht noch überzogen darunter zum Absatz bestimmt	t t 1000 EUR	* . . . .	. . . . .	. . . . .	1 1 .
1712 32 000	Gestrichener (white top) Kraftliner; überzogener Kraftliner darunter zum Absatz bestimmt	t t 1000 EUR	* . . . .	. . . . .	- - -	- - .
1712 33 000	Halbzellstoffpapier für die Welle der Wellpappe (sog. "fluting") darunter zum Absatz bestimmt	t t 1000 EUR	* . . . .	. . . . .	. . . . .	1 1 .
1712 34 000	Wellenpapier aus Altpapier und sonstiges Wellenpapier darunter zum Absatz bestimmt	t t 1000 EUR	* 865 266 865 266 333 506	957 248 957 248 405 688	979 424 979 424 440 093	17 17 .
1712 35 200	Testliner (Liner aus Altpapier), weder gestrichen noch überzogen - mit einem Quadratmetergewicht von 150 g oder weniger darunter zum Absatz bestimmt	t t 1000 EUR	* . . 549 507 215 226	. . . 576 453 246 829	. . . 592 377 265 179	16 16 .
1712 35 400	- mit einem Quadratmetergewicht von mehr als 150 g darunter zum Absatz bestimmt	t t 1000 EUR	* . . 207 607 76 291	. . . 216 919 89 092	. . . 230 330 98 917	11 11 .
1712 41 200	Papier, weder gestrichen noch überzogen Kraftpapier, weder gestrichen noch überzogen; Kraftsackpapier, gekreppt oder gefältelt - Kraftsackpapier, ungebleicht darunter zum Absatz bestimmt	t t 1000 EUR	* - - -	- - -	- - -	- - -
1712 41 400	- Anderes Kraftsackpapier, nicht gekreppt, gefältelt oder durch Pressen oder Prägen gemustert oder perforiert darunter zum Absatz bestimmt	t t 1000 EUR	* - - -	- - -	- - -	- - -
1712 41 600	- Kraftpapiere und Kraftpappen, mit einem Quadratmetergewicht von 150 g oder weniger darunter zum Absatz bestimmt	t t 1000 EUR	* 27 568 27 568 29 794	26 495 26 495 29 483	26 848 26 848 30 693	11 11 .
1712 41 800	- Kraftsackpapier, gekreppt oder gefältelt, auch durch Pressen oder Prägen gemustert oder perforiert darunter zum Absatz bestimmt	t t 1000 EUR	* . . . .	. . . . .	- - -	- - -

## 3 Produktion nach Güterarten - Deutschland

Melde-Nr.	Bezeichnung	Einheit	3. Vj 2016	2. Vj 2017	3. Vj 2017	3. Vj 2017 Anzahl der Unternehmen
1	2	3	4	5	6	7
1712 42 200	Sulfitpackpapier und anderes weder gestrichenes noch überzogenes Papier (außer Papieren und Pappen von der Art, wie sie als Schreibpapiere, Druckpapiere oder als Papiere und Pappen zu anderen graphischen Zwecken verwendet werden)	t	19 365	17 094	15 214	6
	- Sulfitpackpapier	t	19 365	17 094	15 214	6
	darunter zum Absatz bestimmt	1000 EUR	16 082	16 919	15 561	
1712 42 400	- Andere Papiere und Pappen, weder gestrichen noch überzogen, mit einem Quadratmetergewicht von 150 g oder weniger, in Rollen oder Bogen (ohne Stroh-, Wellenpapier, Testliner, Sulfitpackpapier, Filter- oder Filzpapier und -pappe)	t	.	.	.	16
	darunter zum Absatz bestimmt	t	228 939	173 866	175 465	16
		1000 EUR	185 149	174 752	175 004	
1712 42 600	- Papiere und Pappen, weder gestrichen noch überzogen, mit einem Quadratmetergewicht von mehr als 150 g, jedoch weniger als 225 g (ohne Stroh-, Wellenpapier, Testliner, Sulfitpackpapier, Filter- oder Filzpapier und -pappe)	t	.	.	.	2
	darunter zum Absatz bestimmt	t	.	.	.	2
		1000 EUR	.	.	.	
1712 42 805	- - Papiere und Pappen, weder gestrichen noch überzogen, mit einem Quadratmetergewicht von 225 g oder mehr (ohne Stroh-, Wellenpapier, Testliner, Sulfitpackpapier, Filter- oder Filzpapier und -pappe)	t	177 645	176 867	179 382	14
	darunter zum Absatz bestimmt	t	145 220	142 154	145 175	14
		1000 EUR	65 574	66 200	68 523	
1712 42 809	- - Andere Papiere und Pappen, weder gestrichen noch überzogen, mit einem Quadratmetergewicht von 225 g oder mehr	t	.	.	.	8
	darunter zum Absatz bestimmt	t	116 129	122 099	123 068	8
		1000 EUR	65 334	69 184	70 730	
1712 43 300	Filterpapier und Filterpappe; Filzpapier	t	34 910	38 167	36 829	8
	- Filterpapier und Filterpappe	t	26 445	28 254	28 014	7
	darunter zum Absatz bestimmt	1000 EUR	96 684	101 879	101 978	
1712 43 600	- Filzpapier und Filzpappe	t	.	.	.	1
	darunter zum Absatz bestimmt	t	.	.	.	1
		1000 EUR	.	.	.	
1712 44 000	Zigarettenpapier (nicht in Form von Heftchen, Hülsen oder in Rollen und nicht mit einer Breite von 5 cm oder weniger)	t	.	.	.	1
	darunter zum Absatz bestimmt	t	.	.	.	1
		1000 EUR	.	.	.	
1712 51 000	Ungestrichene Pappe (außer Pappe von der Art, wie sie als Schreibpapier, Druckpapier oder zu anderen grafischen Zwecken verwendet wird)	t	.	.	.	1
	Ungestrichene Pappe, innen grau	t	.	.	.	1
	darunter zum Absatz bestimmt	1000 EUR	.	.	.	
1712 59 000	Sonstige ungestrichene Pappe	t	.	.	.	2
	darunter zum Absatz bestimmt	t	.	.	.	2
		1000 EUR	.	.	.	
1712 60 000	Pergamentpapier und -pappe, Pergamentersatzpapier, Naturpapppapier, Pergaminpapier u.a. kalandrierte durchsichtige oder durchscheinende Papiere	t	13 392	14 265	14 147	9
	darunter zum Absatz bestimmt	t	13 392	14 265	14 147	9
		1000 EUR	25 152	27 695	28 685	
1712 71 000	Papier und Pappe, bearbeitet	t	.	.	.	4
	Papier und Pappe, zusammengeklebt, auf der Oberfläche weder gestrichen noch überzogen oder getränkt, auch mit Innenverstärkung, in Rollen oder Bogen	t	.	.	.	4
	darunter zum Absatz bestimmt	t	23 092	24 444	23 642	4
		1000 EUR				

## 3 Produktion nach Güterarten - Deutschland

Melde-Nr.	Bezeichnung	Einheit	3. Vj 2016	2. Vj 2017	3. Vj 2017	3. Vj 2017 Anzahl der Unternehmen
1	2	3	4	5	6	7
1712 72 000	Papiere und Pappen, gekreppt oder gefälzelt, auch durch Pressen oder Prägen gemustert oder perforiert, a.n.g., in Rollen oder Bogen	t	7 351	6 964	7 056	13
	darunter zum Absatz bestimmt	t	7 351	6 964	7 056	13
		1000 EUR	14 888	13 272	13 135	
	Ein- oder beidseitig mit Kaolin oder anderen anorganischen Stoffen gestrichene Papiere und Pappen zum Beschreiben, Bedrucken oder für andere grafische Zwecke, in Rollen oder Bogen					
	- Papiere und Pappen, gestrichen oder überzogen, zum Beschreiben, Bedrucken oder zu anderen grafischen Zwecken, mit einem Gehalt an mechanisch gewonnenen Fasern von 10% oder weniger (holzfrei)					
	- - Rohpapier und Rohpappe für licht-, wärme- oder elektroempfindliche Papiere und Pappen, mit einem Quadratmetergewicht von 150 g oder weniger					
1712 73 351	- - in Rollen	t	.	.	.	2
	darunter zum Absatz bestimmt	t	.	.	.	2
		1000 EUR	.	.	.	
1712 73 355	- - - andere Papiere und Pappen	t	216 918	213 127	204 226	6
	darunter zum Absatz bestimmt	t	216 918	213 127	204 226	6
		1000 EUR	152 976	150 302	141 965	
	- - Andere Papiere und Pappen zum Beschreiben, Bedrucken oder für andere grafische Zwecke					
1712 73 371	- - - in Rollen	t	148 325	141 102	145 364	8
	darunter zum Absatz bestimmt	t	148 325	141 102	145 364	8
		1000 EUR	96 036	92 367	95 333	
1712 73 375	- - - andere Papiere und Pappen	t	57 450	59 118	59 537	7
	darunter zum Absatz bestimmt	t	57 450	59 118	59 537	7
		1000 EUR	50 193	55 235	53 764	
1712 73 600	- Leichtgewichtiges gestrichenes Papier, sog. "LWC-Papier", mit einer mechanisch gewonnenen Fasermenge von 10 GHT oder mehr (holzhaltig)	t	326 055	318 059	307 621	5
	darunter zum Absatz bestimmt	t	326 055	318 059	307 621	5
		1000 EUR	181 088	166 863	165 611	
	- Andere gestrichene Papiere und Pappen, zum Beschreiben, Bedrucken und zu anderen grafischen Zwecken, mechanisch gewonnene Fasermenge von 10 GHT oder mehr (holzhaltig) (ohne "LWC-Papier")					
1712 73 750	- - in Rollen	t	241 893	233 428	253 997	7
	darunter zum Absatz bestimmt	t	241 893	233 428	253 997	7
		1000 EUR	130 512	123 865	135 500	
1712 73 790	- - in Bogen	t	113 426	115 510	114 172	8
	darunter zum Absatz bestimmt	t	113 426	115 510	114 172	8
		1000 EUR	64 930	67 513	66 638	
1712 74 000	Ein- oder beidseitig mit Kaolin oder anderen anorganischen Stoffen gestrichene oder überzogene Kraftpapiere und -pappen (ohne solche zum Beschreiben, Bedrucken oder für andere grafische Zwecke), mit einem Quadratmetergewicht von 150 g oder weniger, in Rollen oder Bogen	t	.	.	.	2
		1000 EUR	.	.	.	
1712 75 000	Ein- oder beidseitig mit Kaolin oder anderen anorganischen Stoffen gestrichene oder überzogene Kraftpapiere und -pappen (ohne solche zum Beschreiben, Bedrucken oder für andere grafische Zwecke), mit einem Quadratmetergewicht von mehr als 150 g, in Rollen oder Bogen	t	.	.	.	2
		1000 EUR	.	.	.	
1712 76 000	Kohlepapier, präpariertes Durchschreibepapier u.a. Vervielfältigungs- und Umdruckpapier mit einer Breite von ungefaltet mehr als 36 cm, in Rollen oder Bogen	t	.	.	34 246	3
		1000 EUR	.	.	45 504	

## 3 Produktion nach Güterarten - Deutschland

Melde-Nr.	Bezeichnung	Einheit	3. Vj 2016	2. Vj 2017	3. Vj 2017	3. Vj 2017 Anzahl der Unternehmen
1	2	3	4	5	6	7
1712 77 100	Papiere, Pappen, Zellstoffwatte und Vlies aus Zellstofffasern, gestrichen, überzogen, getränkt, geteert, bituminiert, asphaltiert, gummiert oder mit Klebeschicht versehen (auch aluminisiert), in Rollen oder Bogen - geteert, bituminiert oder asphaltiert	t 1000 EUR	.	.	.	2
1712 77 330	- selbstklebend	t 1000 EUR	36 079 67 787	40 215 73 972	38 504 73 022	5
1712 77 350	- gummiert oder mit Klebeschicht versehen (ohne selbstklebendes)	t 1000 EUR	3 451 7 953	3 462 7 957	4 325 10 504	4
1712 77 550	- mit Kunstharz oder Kunststoff gestrichen, überzogen oder getränkt (auch aluminisiert; ohne Klebeschicht); mit Wachs, Paraffin, Stearin, Öl oder Glycerin überzogen oder getränkt - - gebleicht, mit einem Quadratmetergewicht von mehr als 150 g	t 1000 EUR	26 222 84 540	32 894 100 195	30 376 94 718	8
1712 77 590	- - Andere Papiere und Pappen, mit einem Quadratmetergewicht von mehr als 150 g	t 1000 EUR	16 761 71 446	16 158 70 256	17 152 71 745	10
1712 77 700	- mit Wachs, Paraffin, Stearin, Öl oder Glycerin überzogen oder getränkt	t 1000 EUR	3 847 12 807	3 527 11 944	3 701 12 479	7
1712 77 803	- Endlosformulare u.a. Papiere und Pappen, Zellstoffwatte und Vliese aus Zellstofffasern, gestrichen, überzogen oder getränkt - - Endlosformulare in Rollen, mit einer Breite von mehr als 15 cm, oder Bogen, mit einer Breite von mehr als 36 cm darunter zum Absatz bestimmt	t t 1000 EUR	7 677 .	5 613 .	. .	4 3
1712 77 805	- - Andere Papiere und Pappen, Zellstoffwatte und Vliese aus Zellstofffasern darunter zum Absatz bestimmt	t t 1000 EUR	56 630 105 915	62 447 110 962	59 265 107 753	17 17
1712 78 200	Innen graue, ein- oder beidseitig mit Kaolin oder anderen anorganischen Stoffen gestrichene oder überzogene Kraft- und Multiplexpapiere und -pappen (ohne solche zum Beschreiben, Bedrucken oder für andere grafische Zwecke), in Rollen oder Bogen - Kraftpapiere und -pappen (nicht in Rollen oder Bogen bis max. DIN A 3) darunter zum Absatz bestimmt	t t 1000 EUR	.	-	-	-
1712 78 500	- Multiplexpapiere und -pappen, ungebleicht darunter zum Absatz bestimmt	t t 1000 EUR	.	.	.	1 1
1712 79 530	- - jede Lage gebleicht darunter zum Absatz bestimmt	t t 1000 EUR	.	-	-	-
1712 79 550	- - mit nur einer gebleichten Außenlage darunter zum Absatz bestimmt	t t 1000 EUR	.	-	-	-
1712 79 700	- Andere gestrichene oder überzogene Papiere und Pappen darunter zum Absatz bestimmt	t t 1000 EUR	125 170 125 170 105 017	130 715 130 715 119 366	122 431 122 431 111 784	6 6

## 3 Produktion nach Güterarten - Deutschland

Melde-Nr.	Bezeichnung	Einheit	3. Vj 2016	2. Vj 2017	3. Vj 2017	3. Vj 2017 Anzahl der Unternehmen
1	2	3	4	5	6	7
	Papier-, Karton- und Pappwaren					
	Wellpapier und -pappe; Verpackungsmittel aus Papier, Karton und Pappe					
1721 11 000	Wellpapier und -pappe, in Rollen oder Bogen, auch perforiert darunter zum Absatz bestimmt	t t 1000 EUR	* 1 045 014 393 079 301 739	1 023 751 373 545 293 750	1 080 221 392 775 308 950	63 44
1721 12 300	Säcke, Beutel, Tüten aus Papier - Säcke und Beutel mit einer Bodenbreite von 40 cm oder mehr	t 1000 EUR	28 780 57 601	28 133 55 250	28 804 56 235	9
1721 12 500	- Andere Säcke, Beutel oder Tüten (ohne Schallplattenhüllen)	t 1000 EUR	47 065 121 870	48 525 126 633	50 013 130 849	25
1721 13 000	Schachteln und Kartons aus Wellpapier oder Wellpappe	t 1000 EUR	1 138 164 1 238 452	1 145 823 1 243 074	1 218 828 1 328 036	165
	Faltschachteln und -kartons, aus nicht gewelltem Papier oder nicht gewellter Pappe					
1721 14 001	- für Flüssigkeiten	t 1000 EUR	115 836 .	105 473 .	104 195 .	3
1721 14 003	- Andere Faltschachteln u. -kartons aus Karton	t 1000 EUR	216 728 470 477	202 867 439 237	226 621 488 677	98
1721 14 005	- Andere Faltschachteln u. -kartons aus Vollpappe	t 1000 EUR	121 595 129 004	129 339 131 599	128 933 133 583	74
1721 14 007	- Displays (Trays) aus Karton oder Vollpappe	t 1000 EUR	59 423 97 935	51 846 82 938	58 352 100 362	39
1721 14 009	- Andere Faltschachteln u. -kartons, aus nicht gewelltem Papier oder nicht gewellter Pappe	t 1000 EUR	8 524 19 407	8 060 18 044	9 453 22 318	18
	Andere Verpackungsmittel aus Papier, Pappe, Zellstoffwatte oder Vliesen aus Zellstofffasern (einschl. Schallplattenhüllen); Pappwaren zur Verwendung in Büros, Läden u. dgl.					
	- Andere Verpackungs- und Aufbewahrungsmittel (einschl. Schallplattenhüllen) aus Papier oder Pappe, Zellstoffwatte oder Vliesen aus Zellstofffasern					
1721 15 303	- - Dosen, Trommeln und Fässer	t 1000 EUR	39 682 38 638	39 662 39 134	40 506 39 953	7
1721 15 305	- - Flexible Verpackungs- und Aufbewahrungsmittel (z.B. Schallplattenhüllen, Weichpackungen, Verpackungszuschnitte)	t 1000 EUR	22 225 58 597	24 705 56 928	23 002 62 418	21
1721 15 309	- - Andere Verpackungs- und Aufbewahrungsmittel	t 1000 EUR	12 219 21 400	12 903 19 700	13 349 20 958	18
1721 15 500	- Pappwaren zur Verwendung in Büros, Läden u. dgl.	t 1000 EUR	478 .	. .	401 .	3
	Haushalts-, Hygiene- und Toilettenartikel aus Zellstoff, Papier und Pappe					
	Toilettenpapier, Taschen-, Abschmink-, Hand- und Tischtücher, Servietten aus Papierhalbstoff, Papier, Zellstoffwatte oder Vliesen aus Zellstofffasern					
1722 11 200	- Toilettenpapier	t 1000 EUR	250 101 242 620	255 567 246 667	256 046 246 065	14
1722 11 400	- Taschen- und Abschminktücher	t 1000 EUR	32 341 51 812	32 977 52 474	32 036 51 953	7
1722 11 600	- Handtücher	t 1000 EUR	97 227 147 526	98 939 152 882	100 686 157 838	11
1722 11 800	- Tischtücher und Servietten aus Papierhalbstoff, Papier, Zellstoffwatte oder Vliesen aus Zellstofffasern	t 1000 EUR	22 310 88 692	20 309 78 013	22 244 90 043	11

## 3 Produktion nach Güterarten - Deutschland

Melde-Nr.	Bezeichnung	Einheit	3. Vj 2016	2. Vj 2017	3. Vj 2017	3. Vj 2017 Anzahl der Unternehmen
1	2	3	4	5	6	7
1722 12 100	Monatsbinden und Tampons, Windeln und Windeleinlagen für Kleinkinder u.ä. Hygieneartikel sowie Bekleidung und Bekleidungszubehör, aus Papierhalbstoff, Papier, Zellstoffwatte oder Vliesen aus Zellstofffasern	t	2 531	2 231	2 514	3
	- Hygienische Binden und Tampons, Windeln für Kleinkinder u.ä. hygienische Waren, aus Watte	1000 EUR	.	.	.	
1722 12 200	- Hygienische Binden, Tampons u.ä. Waren aus Papierhalbstoff, Papier, Zellstoffwatte oder Vliesen aus Zellstofffasern	t	23 482	22 200	22 474	5
		1000 EUR	62 662	60 102	61 031	
1722 12 300	- Windeln für Kleinkinder u.ä. Waren zu hygienischen Zwecken aus Papierhalbstoff, Papier, Zellstoffwatte oder Vliesen aus Zellstofffasern	t	218 192	195 410	207 821	6
		1000 EUR	207 967	198 809	205 866	
1722 12 403	- Watte; andere Waren aus Watte	t	.	.	.	1
	- - Watte aus Spinnstoffen und Waren daraus, für medizinische Zwecke	1000 EUR	.	.	.	
1722 12 405	- - Industriewatte aus Spinnstoffen darunter zum Absatz bestimmt	t	.	.	.	3
		t	.	.	.	3
		1000 EUR	29 788	30 004	29 563	
1722 12 409	- - Andere Watte aus Spinnstoffen und Waren daraus	t	.	.	.	4
	- - darunter zum Absatz bestimmt	t	.	.	.	4
		1000 EUR	.	.	.	
1722 12 500	- Bekleidung und Bekleidungs-zubehör aus Papier, Zellstoff oder Vliesen	t	-	-	-	-
		1000 EUR	-	-	-	
1722 12 900	- Andere Waren aus Papier zum Gebrauch im Haushalt, im Krankenhaus, bei der Körperpflege oder zu hygienischen Zwecken	t	27 282	26 005	26 623	11
		1000 EUR	69 690	66 428	66 435	
1722 13 000	Tabletts, Schüsseln, Teller, Tassen, Becher u.ä. Waren, aus Papier oder Pappe	t	13 193	13 140	13 205	6
		1000 EUR	31 207	33 024	30 700	
1723 11 000	Schreibwaren und Bürobedarf aus Papier, Karton oder Pappe					
	Kohle-, Vervielfältigungs-, Durchschreibe-, Umdruckpapier; Papier, gummiert oder mit Klebeschicht, in Streifen oder Rollen	t	152	176	183	3
		1000 EUR	.	1 278	1 321	
1723 12 300	Briefumschläge, Einstückbriefe, Postkarten (ohne Bilder), aus Papier oder Pappe; Zusammenstellungen solcher Schreibwaren in Pappschachteln u.ä. Behältnissen	1000 St	4 241 239	62 627 715	67 565 821	21
	- Briefumschläge	1000 EUR	53 772	49 505	53 384	
1723 12 500	- Einstückbriefe, Postkarten (ohne Bilder) und Briefkarten	1000 St	.	.	.	1
		1000 EUR	.	.	.	
1723 12 700	- Zusammenstellungen von Schreibwaren in Schachteln, Taschen u.ä. Behältnissen	t	.	.	.	3
		1000 EUR	.	.	.	
1723 13 130	Register, Bücher für die kaufmännische Buchführung, Hefte, Schreibunterlagen, Ordner, Durchschreibesätze, Alben für Muster oder Sammlungen und Buchhüllen, aus Papier oder Pappe					
	- Register, Briefblöcke, Merkbücher					
	- - Register, Bücher für die kaufmännische Buchführung, Auftragsbücher und Quittungsbücher	1000 EUR	7 700	7 111	8 008	24
1723 13 150	- - Briefpapierblöcke und Notizblöcke; Merkbücher und Notizbücher ohne Kalendarium	1000 EUR	24 409	26 953	26 054	28
1723 13 170	- - Merkbücher, Notizbücher und Tagebücher mit Kalendarium	1000 EUR	.	.	.	2

## 3 Produktion nach Güterarten - Deutschland

Melde-Nr.	Bezeichnung	Einheit	3. Vj 2016	2. Vj 2017	3. Vj 2017	3. Vj 2017 Anzahl der Unternehmen
1	2	3	4	5	6	7
1723 13 190	- - Andere Waren oder Bücher wie Gästebücher, Mitgliedsbücher, Mal- und Zeichenpapier in Blockform	1000 EUR	5 318	4 149	5 523	11
1723 13 300	- Hefte	1000 EUR	7 285	7 757	7 533	4
1723 13 500	- Ordner, Schnellhefter (z.B. für Lose-Blatt-Systeme), Einbände, andere als Buchhüllen, und Aktendeckel	1000 EUR	44 316	42 153	41 794	21
1723 13 750	- - Durchschreibesätze und -hefte, auch mit eingelegtem Kohlepapier	1000 EUR	266	276	287	4
1723 13 790	- - Endlosformularsätze	1000 EUR	1 965	1 866	1 753	13
1723 13 800	- Alben für Muster oder für Sammlungen, aus Papier oder Pappe	1000 EUR	6 502	6 963	5 660	10
1723 13 900	- Schreibunterlagen, Buchhüllen u.a. Waren des Schul-, Bürobedarfs und des Papierhandels	1000 EUR	32 897	30 383	29 110	21
1723 14 003	Andere Papiere oder Pappen zum Beschreiben, Bedrucken oder zu anderen grafischen Zwecken - bedruckt, durch Pressen oder Prägen gemustert oder perforiert (z.B. Endlosformulare)	t 1000 EUR	3 724 6 465	3 250 5 488	3 204 5 480	8
1723 14 005	- für Büromaschinen u.ä. Geräte, in Streifen oder Rollen, Breite 15 cm oder weniger	t 1000 EUR	15 215 31 263	14 772 31 329	15 547 33 492	4
1723 14 009	- Andere Papiere oder Pappen zum Beschreiben, Bedrucken oder zu anderen grafischen Zwecken, a.n.g. (z.B. Bogen, Breite 36 cm oder weniger)	t 1000 EUR	. .	. 3 668	. .	4
1724 11 001	Tapeten und Wandverkleidungen aus Papier; Buntglaspapier - Tapeten u.ä. Wandverkleidungen, bestrichen oder überzogen, mit einer Lage Kunststoff versehen	Rollen 1000 EUR	14 874 102 71 687	17 409 449 83 689	16 272 270 77 075	8
1724 11 009	- Andere Tapeten u.ä. Wandverkleidungen; Buntglaspapier	Rollen 1000 EUR	. .	. .	. .	2
1724 12 000	Wandverkleidungen aus Spinnstoffen	Rollen 1000 EUR	. .	. .	. .	1
1729 11 200	Etiketten aller Art aus Papier oder Pappe, auch bedruckt - Selbstklebeetiketten, bedruckt	t 1000 EUR	22 703 234 826	22 545 235 902	23 179 239 168	91
1729 11 400	- Andere bedruckte Etiketten	t 1000 EUR	10 176 69 750	10 237 73 020	10 600 70 116	40
1729 11 600	- Selbstklebeetiketten, nicht bedruckt	t 1000 EUR	4 827 37 119	4 701 36 203	4 935 36 753	32
1729 11 800	- Andere nichtbedruckte Etiketten	t 1000 EUR	919 7 357	945 7 561	957 7 482	11
1729 12 000	Filterblöcke und Filterplatten aus Papierhalbstoff	t 1000 EUR	- -	- -	- -	-
1729 19 100	Zigarettenpapier, zugeschnitten oder in Form von Heftchen oder Hülsen; Rollen, Spulen, Spindeln u.ä. Unterlagen aus Papierhalbstoff, Papier oder Pappe; Filterpapier und -pappe; andere Waren aus Papier oder Pappe a.n.g. - Zigarettenpapier, in Rollen mit einer Breite von 5 cm oder weniger oder in Form von Heftchen oder Hülsen	t 1000 EUR	7 513 21 104	8 341 21 757	8 867 24 455	5
1729 19 200	- Rollen, Spulen, Spindeln u.ä. Unterlagen aus Papierhalbstoff, Papier oder Pappe, auch gelocht oder gehärtet, zum Aufwickeln von Spinnstoffgarnen	t 1000 EUR	2 863 3 702	3 520 4 312	3 238 4 121	4

## 3 Produktion nach Güterarten - Deutschland

Melde-Nr.	Bezeichnung	Einheit	3. Vj 2016	2. Vj 2017	3. Vj 2017	3. Vj 2017 Anzahl der Unternehmen
1	2	3	4	5	6	7
1729 19 303	- Andere Rollen, Spulen, Spindeln u.ä. Unterlagen aus Papierhalbstoff, Papier oder Pappe - - Zylindrische Hülsen und Spulenkern zum Aufwickeln von flächigen Materialien	t 1000 EUR	62 795 65 846	64 980 67 359	66 219 68 785	18
1729 19 309	- - Andere Rollen, Spulen, Spindeln u.ä. Unterlagen, a.n.g.	t 1000 EUR	1 972 4 473	1 983 4 314	2 103 4 681	3
1729 19 510	- Filterpapier und Filterpappe, zugeschnitten	t 1000 EUR	11 631 39 398	13 126 43 855	11 994 39 712	11
1729 19 550	- Diagrammpapier für Registriergeräte, in Rollen, Bogen oder Scheiben	t 1000 EUR	.	.	.	1
1729 19 570	- Formgepresste Waren aus Papierhalbstoff	t 1000 EUR	.	.	.	3
1729 19 851	- - Dichtungen aus Papier oder Pappe - - Dichtungen aus Papier oder Pappe; Papier und Pappe, gelocht, für Jacquardvorrichtungen u.ä. Maschinen; Papier für bestimmte Verwendungszwecke, z.B. Kondensatorpapier	t 1000 EUR	13 951 18 064	13 182 17 941	13 945 17 939	13
1729 19 852	- - Bierdeckel	t 1000 EUR	.	.	.	2
1729 19 859	- - Andere Waren aus Papier oder Pappe, a.n.g.	t 1000 EUR	37 605 73 033	40 560 71 865	41 664 82 007	38
1799 99 000	Veredlung von Erzeugnissen dieser Güterabteilung	1000 EUR	132 976	126 111	131 431	30



Melde-Nr.	Bezeichnung	Einheit	3. Vj 2016	2. Vj 2017	3. Vj 2017	3. Vj 2017 Anzahl der Unternehmen
1	2	3	4	5	6	7
	Druckerzeugnisse, bespielte Ton-, Bild- und Datenträger					
	Druck von Tageszeitungen einschl. deren Sonntagszeitungen u.a. periodischen Druckschriften, mindestens viermal wöchentlich erscheinend					
1811 10 002	- im Digitaldruckverfahren hergestellt	1000 EUR	.	4 445	4 283	3
1811 10 003	- im Offsetdruckverfahren hergestellt	1000 EUR	213 935	209 284	214 708	60
1811 10 009	- in einem anderen Druckverfahren hergestellt	1000 EUR	.	3 997	4 299	3
1812 11 000	Druck von Briefmarken, Stempelmarken, Steuerzeichen und dergleichen, nicht entwertet; Papiere mit Stempel; Chipkarten, Scheckformulare; Banknoten, Aktien; Schuldverschreibungen u.ä. Sicherheitspapieren	1000 EUR	.	.	180 528	5
	Druck von Werbedrucken und Werbeschriften, Verkaufskatalogen u.dgl.					
	- Verkaufskataloge (z.B. Versandhauskataloge, Reisekataloge)					
1812 12 301	- - im Tiefdruckverfahren hergestellt	1000 EUR	52 112	54 479	69 669	4
1812 12 303	- - im Offsetdruckverfahren hergestellt	1000 EUR	191 236	147 810	174 573	127
1812 12 308	- - im Digitaldruckverfahren hergestellt	1000 EUR	52 209	59 293	62 166	41
	- Plakate u.ä. Drucke (z.B. Großflächenplakate, Plakate für Ganzsäulen u.ä. Plakate, City-Poster)					
1812 12 502	- - im Offsetdruckverfahren hergestellt	1000 EUR	81 417	77 535	82 023	171
1812 12 503	- - im Siebdruckverfahren hergestellt	1000 EUR	9 304	9 370	10 029	18
1812 12 504	- - im Digitaldruckverfahren hergestellt	1000 EUR	25 448	26 424	28 774	57
	- Geschäftsberichte					
1812 12 505	- - im Offsetdruckverfahren hergestellt	1000 EUR	7 082	6 937	6 831	53
1812 12 506	- - im Digitaldruckverfahren hergestellt	1000 EUR	3 607	3 767	3 827	15
	- Andere Werbedrucke und Werbeschriften (z.B. Prospekte, Werbebeilagen für Zeitungen und Zeitschriften, Werbeaufkleber, Jubiläumsschriften u.ä. Werbedrucke)					
1812 12 507	- - im Offsetdruckverfahren hergestellt	1000 EUR	770 966	740 468	763 434	432
1812 12 508	- - im Tiefdruckverfahren hergestellt	1000 EUR	46 796	32 038	37 489	6
1812 12 509	- - im Digitaldruckverfahren hergestellt	1000 EUR	40 066	39 313	39 007	92
	Druck von anderen Zeitschriften u.a. periodischen Druckschriften, weniger als viermal wöchentlich erscheinend					
	- von Zeitungen (z.B. Wochenzeitungen)					
1812 13 001	- - im Offsetdruckverfahren hergestellt	1000 EUR	47 953	42 795	42 423	50
1812 13 002	- - im Digitaldruckverfahren hergestellt	1000 EUR	.	.	.	2
1812 13 003	- - in einem anderen Druckverfahren hergestellt	1000 EUR	.	.	.	2
	- von Anzeigenblättern, Annoncenzeitungen					
1812 13 004	- - im Offsetdruckverfahren hergestellt	1000 EUR	49 003	48 661	47 668	70
1812 13 005	- - im Digitaldruckverfahren hergestellt	1000 EUR	-	-	-	
1812 13 006	- - in einem anderen Druckverfahren hergestellt	1000 EUR	.	.	.	2
	- von anderen Zeitschriften (z.B. Illustrierte, Magazine, Fach-, Kunden-, Mitglieder-, Werks- u.a. Publikumszeitschriften)					
1812 13 007	- - im Offsetdruckverfahren hergestellt	1000 EUR	157 538	158 211	156 037	154
1812 13 008	- - im Tiefdruckverfahren hergestellt	1000 EUR	84 238	79 667	79 023	5
1812 13 009	- - in einem anderen Druckverfahren hergestellt	1000 EUR	13 983	13 688	12 892	9

## 3 Produktion nach Güterarten - Deutschland

Melde-Nr.	Bezeichnung	Einheit	3. Vj 2016	2. Vj 2017	3. Vj 2017	3. Vj 2017 Anzahl der Unternehmen
1	2	3	4	5	6	7
1812 14 070	Druck von Büchern, Landkarten, hydrographischen oder ähnlichen Karten aller Arten, Bildern, Zeichnungen und Fotografien und Ansichtspostkarten - Bücher, Broschüren u.ä. Drucke in losen Bogen oder in Blättern, auch gefalzt - Bücher, Broschüren u.ä. Druck-erzeugnisse, festgebunden oder broschiert (ohne Wörterbücher und Enzyklopädien) (z.B. Sach-, Adress-, Telefon-, Schul-, Kunst-u.a. Bücher)	1000 EUR	108 227	99 104	107 046	108
1812 14 141	- - Adress- und Telefonbüchern (z.B. Einwohner-, Wirtschafts-, Export-, Fachadressbücher) - - Andere Bücher (ohne Adress- und Telefonbücher) (z.B. Sach-, Schul-, Kunst-, u.a. Bücher)	1000 EUR	20 186	24 631	15 820	17
1812 14 143	- - - im Offsetdruckverfahren hergestellt	1000 EUR	107 980	85 993	98 855	95
1812 14 144	- - - im Digitaldruckverfahren hergestellt	1000 EUR	5 643	5 810	5 846	21
1812 14 149	- - - in einem anderen Druckverfahren hergestellt - - Bilderbücher, Zeichen- und Malbücher für Kinder	1000 EUR	1 550	2 056	1 803	4
1812 14 211	- - - im Offsetdruckverfahren hergestellt	1000 EUR	1 269	1 069	1 705	11
1812 14 212	- - - in einem anderen Druckverfahren hergestellt	1000 EUR	.	.	.	1
1812 14 280	- Wörterbücher und Enzyklopädien, auch in Form von Teilheften, festgebunden oder broschiert	1000 EUR	736	716	686	5
1812 14 350	- Druck von kartografischen Erzeugnissen in Form von Büchern oder Broschüren	1000 EUR	.	.	.	2
1812 14 420	- Druck von anderen kartografischen Erzeugnissen, z.B. Wandkarten	1000 EUR	464	417	489	10
1812 14 490	- Druck von illustrierten Postkarten	1000 EUR	2 902	2 635	2 850	31
1812 14 560	- Glückwunschkarten und bedruckten Karten mit persönlichen Mitteilungen, auch mit Briefumschlägen oder Verzierungen aller Art	1000 EUR	10 668	11 327	11 923	31
1812 14 630	- Druck von Bildern, Kunstblättern und Fotografien	1000 EUR	31 432	30 099	32 582	9
1812 19 100	- Kalender aller Art, bedruckt, einschl. Blöcke von Abreißkalendern	1000 EUR	29 816	17 433	28 224	77
1812 19 200	- Druck von Noten (einschl. Braille-Noten)	1000 EUR	.	.	.	1
1812 19 300	- Druck von Abziehbildern aller Art - Andere Drucke, a.n.g.	1000 EUR	22 345	22 893	22 432	29
1812 19 901	- - Bedrucken von anderen Materialien als Papier (einschl. Bedrucken von Kunststoffetiketten, Kunststofftüten, Glasplatten, usw.)	1000 EUR	115 960	126 932	133 588	91
1812 19 903	- - Endlosformulare, a.n.g. (z.B. Schnelltrenn-Formulare)	1000 EUR	47 153	42 359	46 744	57
1812 19 905	- - Einlasskarten für Veranstaltungen, Fahrscheine, Eintrittskarten u.a. Tickets	1000 EUR	6 829	7 710	6 911	22
1812 19 907	- - Andere Drucke für private oder gewerbliche Zwecke (ohne Endlosformulare), z.B. Formblätter, Geschäftsdrucksachen, Familiendrucksachen	1000 EUR	234 575	243 123	252 276	353
1812 19 909	- - Andere Drucke, a.n.g. (z.B. Kundenkarten, Mitgliedsausweise ohne Speicherchip oder Magnetstreifen)	1000 EUR	223 635	210 855	229 414	67
1813 10 000	Satz- und Bildherstellung	1000 EUR	57 938	52 179	56 695	112
1813 20 002	Druckformen; Lithographiesteine, Platten und Zylinder, für den Druck zugerichtet (z.B. geschliffen, gekörnt, poliert) - Hochdruck-Druckformen mit Druckbild (z.B. Flexoklischees, Gummi-klischees, Kunststoffklischees usw.)	1000 EUR	31 155	31 629	33 569	33
1813 20 004	- Druckformen für den Offsetdruck	1000 EUR	14 919	11 327	12 448	47
1813 20 006	- Tiefdruckzylinder oder Platten mit Druckbild (z.B. Kopiervorlagen)	1000 EUR	44 234	41 794	42 667	14

## 3 Produktion nach Güterarten - Deutschland

Melde-Nr.	Bezeichnung	Einheit	3. Vj 2016	2. Vj 2017	3. Vj 2017	3. Vj 2017 Anzahl der Unternehmen
1	2	3	4	5	6	7
1813 20 009	- Andere Druckformen mit Druckbild z.B. für den Siebdruck); Druckformen ohne Druckbild, nicht sensibilisiert	1000 EUR	20 808	16 538	17 903	30
1813 30 003	Sonstige Druckereileistungen - Herstellung von reprografischen Produkten (z.B. Overheadfolien)	1000 EUR	23 564	23 228	23 101	28
1813 30 005	- Gestaltung von Erzeugnissen des Druckgewerbes (z.B. Offline- und Online-Bearbeitung, Entwerfen, Aufbereiten von Text, Bild, Grafik, im Multimedia-Bereich)	1000 EUR	48 794	56 878	60 501	83
1813 30 007	- Mediendienstleistungen (z.B. Datenbanken, Web-to-Print)	1000 EUR	32 161	30 461	24 908	58
1814 10 100	Druckweiterverarbeitung von Büchern, Zeitschriften, Werbeprodukten u.a. Drucksachen - von Büchern usw. durch Falzen, Zusammentragen, Heften, Binden, Beschneiden	1000 EUR	34 808	28 877	32 852	62
1814 10 300	- von Zeitschriften, Broschüren, Katalogen und Werbeprodukten (z.B. Prospekten, Musterkarten usw.) durch Falzen, Zusammentragen, Heften, Klebbinden	1000 EUR	101 954	90 411	92 127	102
1814 10 500	- von anderen Drucksachen, bedruckten Papieren oder Karton (z.B. Formularen, Etiketten, Kalendern) durch Falzen, Lochen, Stanzen, Prägen, Kleben, Kaschieren	1000 EUR	59 941	55 156	66 316	92
1820 10 100	Vervielfältigung von Schallplatten, Magnettonbändern und "Compact Discs" - Vervielfältigung von Schallplatten - Vervielfältigung von Magnettonbändern	1000 EUR	14 788	.	14 763	3
1820 10 300	- - mit einer Breite von 4 mm oder weniger	1000 EUR	-	-	-	
1820 10 500	- - mit einer Breite von mehr als 4mm bis 6,5 mm	1000 EUR	-	-	-	
1820 10 700	- Vervielfältigung von "Compact Discs"	1000 EUR	31 148	19 214	22 624	12
1820 20 500	Vervielfältigung von bespielten Bildträgern - Vervielfältigung von Magnetbändern mit Bildaufzeichnungen mit einer Breite von mehr als 6,5 mm	1000 EUR	-	-	-	
1820 20 700	- Vervielfältigung von "Video Discs" und von anderen Aufzeichnungsträgern	1000 EUR	35 140	22 568	16 513	5
1820 30 300	Vervielfältigung von bespielten Datenträgern - Vervielfältigung von Magnetbändern mit EDV-Daten, mit einer Breite von 4 mm oder weniger	1000 EUR	-	-	-	
1820 30 500	- Vervielfältigung von Magnetbändern mit EDV-Daten, mit einer Breite von mehr als 4 mm	1000 EUR	-	-	-	
1820 30 700	- Vervielfältigung von anderen Trägern mit EDV-Daten (z.B. auf Platten, CD-ROMs, Disketten)	1000 EUR	13 022	.	13 440	8

## 3 Produktion nach Güterarten - Deutschland

Melde-Nr.	Bezeichnung	Einheit	3. Vj 2016	2. Vj 2017	3. Vj 2017	3. Vj 2017 Anzahl der Unternehmen
1	2	3	4	5	6	7
	Kokereierzeugnisse und Mineralölerzeugnisse					
	Kokereierzeugnisse					
1910 10 000	Koks und Schmelzkoks aus Steinkohle, Braunkohle oder Torf, auch agglomeriert; Retortenkohle	t-Trocken TJ 1000 EUR	2 071 863 37 353 181 396	1 863 423 31 813 261 007	1 857 729 32 656 241 224	5 5
1910 20 000	Teer aus Steinkohle, Braunkohle oder Torf u.ä. Mineralteere, auch entwässert oder teilweise destilliert (einschl. rekonstituierter Teere)	t TJ 1000 EUR	71 943 2 112 71 943 2 112 9 509	70 250 2 060 70 250 2 060 11 539	68 192 2 005 68 192 2 005 11 115	5 5 5 5
1910 30 000	Pech und Pechkoks aus Steinkohlen-teer oder anderen Mineralteeren darunter zum Absatz bestimmt	t t 1000 EUR	. . .	. . .	. . .	3 3
	Mineralölerzeugnisse und Briketts					
1920 11 000	Briketts u.ä. feste Brennstoffe - Steinkohlenbriketts u.ä. aus Steinkohle gewonnene feste Brennstoffe darunter zum Absatz bestimmt	t TJ t TJ 1000 EUR	- - - - -	- - - - -	- - - - -	- - - - -
1920 12 000	- Braunkohlenbriketts u.ä. aus Braunkohle gewonnene feste Brennstoffe darunter zum Absatz bestimmt	t TJ t TJ 1000 EUR	. . . . .	. . . . .	. . . . .	4 4 3 3
1920 13 000	- Torfbriketts u.ä. aus Torf gewonnene feste Brennstoffe darunter zum Absatz bestimmt	t t 1000 EUR	- - -	- - -	- - -	- -
1920 21 000	Motorentreibstoffe, Heizöle u.a. Mineralöle Motorenbenzin (einschl. Flugbenzin) darunter Lohnarbeit	t 1000 EUR t 1000 EUR	5 259 922 852 494 3 706 886 146 970	4 791 967 683 848 3 747 038 127 550	5 132 169 859 459 3 706 475 133 782	12 7
1920 23 003	Leichtöle, leichte Zubereitungen a.n.g. - Leichtöl als Raffinerie-Einsatzmaterial (leichtes halbverarbeitetes Destillat für den Einsatz in Raffinerien) darunter zum Absatz bestimmt	t t 1000 EUR	691 804 325 547 82 462	332 182 242 455 .	347 734 253 264 .	9 6
1920 23 005	- Leichtes Rohbenzin (leichtes Destillat für den Einsatz in der erdölchemischen Industrie) darunter zum Absatz bestimmt darunter Lohnarbeit	t t 1000 EUR t 1000 EUR	2 368 528 947 827 231 099 400 359 23 128	2 280 253 848 943 234 592 367 949 20 451	2 300 797 917 734 255 690 345 006 20 905	18 14 7
1920 23 007	- Spezial- und Testbenzin (raffinierte Erdöldestillate der Rohbenzin-/Petroleum-Gruppe) darunter zum Absatz bestimmt	t t 1000 EUR	. 35 958 17 836	. 44 197 25 089	. 51 379 25 875	10 10
1920 24 000	Leuchtöl (Kerosin), ohne Flugturbinenkraftstoff darunter zum Absatz bestimmt darunter Lohnarbeit	t t 1000 EUR t 1000 EUR	. . . . .	. 7 085 . . .	. . . . .	3 3 1
1920 25 000	Flugturbinenkraftstoff aus Leuchtöl (Kerosin) darunter zum Absatz bestimmt darunter Lohnarbeit	t t 1000 EUR t 1000 EUR	1 458 137 1 458 137 347 628 637 104 26 796	1 354 140 1 354 140 352 774 595 323 22 206	1 502 518 1 502 518 414 184 605 987 26 940	10 10 4
1920 26 002	Gasöl - Schweröl als Raffinerie-Einsatzmaterial (schweres halbverarbeitetes Destillat für den Einsatz in Raffinerien) sowie Gas-/Dieselöl (nichtenergetisch) (schweres Destillat für den Einsatz in der erdölchemischen Industrie) darunter zum Absatz bestimmt	t t 1000 EUR	299 052 92 515 11 936	356 658 88 997 11 061	376 123 71 111 10 042	9 5

## 3 Produktion nach Güterarten - Deutschland

Melde-Nr.	Bezeichnung	Einheit	3. Vj 2016	2. Vj 2017	3. Vj 2017	3. Vj 2017 Anzahl der Unternehmen
1	2	3	4	5	6	7
1920 26 005	- Dieselkraftstoff (Erdöldestillat, 180°C bis 380°C, für Straßen- und Schienenfahrzeuge)	t	8 791 723	7 458 594	8 341 740	13
		1000 EUR	1 575 515	1 177 021	1 601 454	
	darunter Lohnarbeit	t	5 370 636	5 276 603	5 266 458	6
		1000 EUR	202 752	168 769	188 618	
1920 26 007	- Heizöl, leicht (Erdöldestillat, 180°C bis 380°C, zur Erzeugung von Wärme oder Dampf)	t	2 666 696	2 737 980	2 831 656	16
	darunter zum Absatz bestimmt	t	2 666 696	2 737 980	2 831 656	16
		1000 EUR	496 530	557 361	599 204	
1920 27 000	Mittelschwere Öle (ohne Flugturbinenkraftstoff (Kerosin) u.a. Leuchtöl)	t	.	.	.	7
	darunter zum Absatz bestimmt	t	.	1 886	1 721	6
		1000 EUR	599	1 014	1 092	
1920 28 003	Heizöle a.n.g. - Heizöl, schwer, als Raffinerie-Einsatzmaterial (Heizöl für den Einsatz in Raffinerien)	t	268 621	364 734	342 800	8
	darunter zum Absatz bestimmt	t	84 396	113 905	180 442	5
		1000 EUR	6 720	8 150	11 024	
1920 28 005	- Heizöl, schwer, mit niedrigem Schwefelgehalt (Schwefelgehalt von weniger als 1 GHT)	t	.	.	.	12
	darunter zum Absatz bestimmt	t	414 533	553 099	525 518	12
		1000 EUR	105 285	166 683	151 770	
1920 28 007	- Heizöl, schwer, mit hohem Schwefelgehalt (Schwefelgehalt von mehr als 1 GHT)	t	.	.	.	10
	darunter zum Absatz bestimmt	t	836 629	721 807	631 192	10
		1000 EUR	49 975	41 569	30 673	
1920 29 300	Schmieröle; Schweröle a.n.g. - Schmieröle als Raffinerie-Einsatzmaterial (Schmieröle für den Einsatz in Raffinerien)	t	62 144	63 407	63 725	4
	darunter zum Absatz bestimmt	t	62 144	63 407	63 725	4
		1000 EUR	36 361	42 128	44 765	
	- Schmieröle (Flüssigdestillate, mit einem Mineralölgehalt von 70 GHT oder mehr, aus Rohöl, einschl. Motorenölen, technischen Ölen und Schmierfetten)	t	.	.	.	
1920 29 502	- - Motoren-, Kompressoren- und Turbinenöle	t	231 860	201 104	209 971	16
		1000 EUR	409 271	359 273	379 121	
1920 29 503	- - Hydrauliköle	t	44 458	49 420	48 190	22
		1000 EUR	50 220	55 973	57 214	
1920 29 504	- - Weißöle; Paraffinum liquidum	t	23 072	27 231	25 715	12
		1000 EUR	21 373	26 775	27 875	
1920 29 505	- - Getriebeöle	t	61 827	81 447	85 553	18
		1000 EUR	145 507	195 735	206 694	
1920 29 506	- - Metallbearbeitungs-, Formen- und Korrosionsschutzöle	t	52 324	72 870	71 530	29
		1000 EUR	126 043	174 787	176 232	
1920 29 509	- - Andere Schmieröle und Öle, z.B. Schmieröle, nichtenergetisch, für den Einsatz in der erdölchemischen Industrie; Elektro-Isolieröle	t	.	151 932	149 559	28
	darunter zum Absatz bestimmt	t	125 960	151 932	149 559	28
		1000 EUR	128 537	181 631	187 001	
	Gasförmige Kohlenwasserstoffe (ohne Erdgas)	t	.	.	.	
1920 31 001	Propan und Butane, verflüssigt	t	.	.	.	
	- Flüssiggas (LPG) (Gemisch aus leichten Kohlenwasserstoffen, durch erhöhten Druck in flüssigem Zustand erhalten, zur Verwendung als Kraft- oder Brennstoff) (auch Propan, chemisch rein)	TJ	234 008	209 035	232 962	13
	darunter zum Absatz bestimmt	TJ	10 767	9 636	10 745	13
		t	234 008	209 035	232 962	13
		TJ	10 767	9 636	10 745	13
		1000 EUR	21 918	22 090	28 616	
1920 31 002	- Flüssiggas (LPG) als Raffinerie-Einsatzmaterial (Propan/Butane für den Einsatz in Raffinerien) (auch Methan, chemisch rein) sowie nichtenergetisches Flüssiggas (LPG) (Propan/Butane für den Einsatz in der erdölchemischen Industrie)	t	.	582 393	.	12
	darunter zum Absatz bestimmt	TJ	.	34 512	.	12
		t	622 410	558 331	555 866	10
		TJ	30 055	25 736	25 635	10
		1000 EUR	90 493	80 104	84 718	

## 3 Produktion nach Güterarten - Deutschland

Melde-Nr.	Bezeichnung	Einheit	3. Vj 2016	2. Vj 2017	3. Vj 2017	3. Vj 2017 Anzahl der Unternehmen
1	2	3	4	5	6	7
1920 32 000	Raffineriegas (z.B. Ethylen, Propylen, Butylen, Butadien, verflüssigt u.a. rohe gasförmige Kohlenwasserstoffe, ohne Erdgas)	t	1 781 633	1 713 046	1 810 665	20
		TJ	169 374	229 308	230 462	20
	darunter zum Absatz bestimmt	t	946 773	872 188	959 574	19
		TJ	44 705	41 915	49 791	19
		1000 EUR	173 231	165 069	198 002	
1920 41 000	Andere Mineralölerzeugnisse - Vaseline; Paraffin, mikrokristallines Erdölwachs, paraffinische Rückstände ("slack wax"), Ozokerit, Montanwachs, Torfwachs, andere Mineralwachse	t	94 542	92 518	90 791	9
	darunter zum Absatz bestimmt	t	94 542	92 518	90 791	9
		1000 EUR	85 428	85 787	83 063	
1920 42 400	- Petrolkoks (schwarzes festes Erzeugnis, durch Kracken oder Karbonisation von Einsatzmaterial-Rückständen, bestehend aus Kohlenstoff 90 bis 95%)	t	.	.	.	8
	darunter zum Absatz bestimmt	TJ	.	.	.	8
		t	446 386	381 529	412 863	7
		TJ	13 342	11 966	12 899	7
	darunter Lohnarbeit	1000 EUR	17 851	19 304	28 923	
		t	307 275	295 288	287 267	4
		TJ	9 182	9 262	8 956	4
		1000 EUR	1 970	2 566	3 306	
1920 42 500	- Bitumen aus Erdöl (schwarzes oder dunkelbraunes festes oder halbfestes dicht- und haftfähiges thermoplastisches Material)	t	.	.	.	16
	darunter zum Absatz bestimmt	t	1 473 391	1 218 995	1 525 211	15
		1000 EUR	154 561	170 908	210 638	
1920 42 700	- Andere Rückstände aus Erdöl oder Öl aus bituminösen Mineralien	t	.	.	.	12
	darunter zum Absatz bestimmt	t	250 245	322 328	334 078	12
		1000 EUR	32 400	41 113	41 730	
1999 99 000	Veredlung von Erzeugnissen dieser Güterabteilung (ohne Wiederaufbereitung von radioaktiven Brennelementen)	1000 EUR	.	.	.	2

## 3 Produktion nach Güterarten - Deutschland

Melde-Nr.	Bezeichnung	Einheit	3. Vj 2016	2. Vj 2017	3. Vj 2017	3. Vj 2017 Anzahl der Unternehmen	
1	2	3	4	5	6	7	
	Chemische Erzeugnisse						
	Industriegase						
	Edelgase, Wasserstoff, Stickstoff, Sauerstoff						
2011 11 200	- Argon	1000 m <sup>3</sup>	*	62 139	59 681	61 654	10
	darunter zum Absatz bestimmt	1000 m <sup>3</sup>		62 139	59 681	61 654	10
		1000 EUR		25 186	23 689	24 846	
2011 11 300	- Edelgase (ohne Argon)	1000 m <sup>3</sup>	*	.	.	.	1
	darunter zum Absatz bestimmt	1000 m <sup>3</sup>		.	.	.	1
		1000 EUR		.	.	.	
2011 11 500	- Wasserstoff	1000 m <sup>3</sup>	*	1 102 539	1 100 728	1 120 662	21
	darunter zum Absatz bestimmt	1000 m <sup>3</sup>		359 075	396 415	391 418	16
		1000 EUR		47 505	48 443	48 086	
2011 11 600	- Stickstoff	1000 m <sup>3</sup>	*	1 561 484	1 609 803	1 629 282	13
	darunter zum Absatz bestimmt	1000 m <sup>3</sup>		.	.	.	12
		1000 EUR		69 240	68 151	69 868	
2011 11 700	- Sauerstoff	1000 m <sup>3</sup>	*	1 650 541	1 741 966	1 655 997	10
	darunter zum Absatz bestimmt	1000 m <sup>3</sup>		.	.	.	10
		1000 EUR		81 648	84 686	81 970	
	Gasförmige anorganische Sauerstoffverbindungen der Nichtmetalle (ohne Schwefeldioxid)						
2011 12 300	- Kohlenstoffdioxid	t	*	280 585	288 256	289 913	10
	darunter zum Absatz bestimmt	t		.	144 447	155 915	9
		1000 EUR		10 548	10 804	11 404	
2011 12 500	- Schwefeltrioxid, Diarsentrioxid	t	*	.	.	.	3
	darunter zum Absatz bestimmt	t		.	.	.	3
		1000 EUR		.	.	.	
2011 12 700	- Stickstoffoxide	t	*	.	.	.	1
	darunter zum Absatz bestimmt	t		.	.	.	1
		1000 EUR		.	.	.	
2011 12 900	- Andere anorganische Sauerstoffverbindungen der Nichtmetalle	t	*	.	123 268	127 376	4
	darunter zum Absatz bestimmt	t		7 175	.	.	4
		1000 EUR		9 557	10 055	12 000	
2011 13 000	- Flüssige Luft (einschl. von Edelgasen befreiter flüssiger Luft); Pressluft	t	*	565 584	574 356	604 746	6
	darunter zum Absatz bestimmt	t		.	.	.	5
		1000 EUR		3 576	3 774	4 194	
	Farbstoffe und Pigmente						
	Zinkoxid; Zinkperoxid; Titanoxide						
2012 11 300	- Zinkoxid; Zinkperoxid	t	*	16 528	19 435	17 558	8
	darunter zum Absatz bestimmt	t		16 528	19 435	17 558	8
		1000 EUR		25 447	33 977	30 755	
2012 11 500	- Titanoxide	t-TiO <sub>2</sub>	*	92 746	104 378	102 491	7
	darunter zum Absatz bestimmt	t-TiO <sub>2</sub>		.	.	.	6
		1000 EUR		195 654	264 774	280 642	
2012 12 000	Chromoxide und -hydroxide; Manganoxide; Bleioxide; Mennige und Orangemennige; Kupferoxide und -hydroxide	t	*	13 093	13 695	14 093	8
	darunter zum Absatz bestimmt	t		13 093	13 695	14 093	8
		1000 EUR		24 182	25 797	29 469	
	Ausgewählte anorganische Basen; ausgewählte Metalloxide (einschl. Erdpigmenten, Metallhydroxiden und -peroxiden, a.n.g.) (ohne Kupferoxide und -hydroxide)						
2012 19 100	- Eisenoxide und -hydroxide; Erdpigmente (Geschönte Farberden) mit einem Gehalt an gebundenem Eisen von 70 GHT oder mehr, berechnet als Fe <sub>2</sub> O <sub>3</sub>	t	*	93 998	99 445	95 894	9
	darunter zum Absatz bestimmt	t		61 888	60 497	.	9
		1000 EUR		75 954	76 236	73 708	
2012 19 300	- Cobaltoxide und -hydroxide; handelsübliche Cobaltoxide	t	*	.	.	.	2
	darunter zum Absatz bestimmt	t		.	.	.	2
		1000 EUR		.	.	.	
2012 19 500	- Lithiumoxid und -hydroxid; Vanadiumoxide und -hydroxide; Nickeloxide und -hydroxide, Germaniumoxide und Zirconiumdioxide	t	*	.	.	.	3
	darunter zum Absatz bestimmt	t		.	.	.	3
		1000 EUR		5 747	8 001	6 849	
2012 19 730	- Molybdänoxide und -hydroxide, Antimonoxide	t	*	.	.	.	3
	darunter zum Absatz bestimmt	t		.	.	.	3
		1000 EUR		.	.	.	
2012 19 750	- Antimonoxide	t	*	-	-	-	-
	darunter zum Absatz bestimmt	t		-	-	-	-
		1000 EUR		-	-	-	

## 3 Produktion nach Güterarten - Deutschland

Melde-Nr.	Bezeichnung	Einheit	3. Vj 2016	2. Vj 2017	3. Vj 2017	3. Vj 2017 Anzahl der Unternehmen
1	2	3	4	5	6	7
2012 19 900	- Andere anorganische Basen, weder in den Unterkategorien 2012 11 bis 2012 19 noch in der Unterkategorie 2013 25 genannt, u.a. Metalloxide darunter zum Absatz bestimmt	t t 1000 EUR	* 13 982 50 961	15 523 . 54 236	16 243 . 48 237	19 19
	Farben und Farbstoffe; Gerbstoffe; Tannine und ihre Derivate Synthetische organische Farbmittel, auch chemisch einheitlich; Farbstoffe sowie Zubereitungen auf deren Grundlage; synthetische organische Erzeugnisse als fluoreszierende Aufheller; Farblacke und Zubereitungen auf deren Grundlage					
2012 21 100	- Dispersionsfarbstoffe und Zubereitungen darunter zum Absatz bestimmt	t t 1000 EUR	* 236 .	320 . 1 698	203 . 1 110	6 5
2012 21 200	- Säurefarbstoffe, auch metallisiert und Beizenfarbstoffe sowie Zubereitungen darunter zum Absatz bestimmt	t t 1000 EUR	* 365 2 764	317 . 2 855	287 . 2 485	12 11
2012 21 300	- Basische Farbstoffe und Zubereitungen darunter zum Absatz bestimmt	t t 1000 EUR	* . . 7 180	. . 7 180	. . 6 633	7 7
2012 21 400	- Direktfarbstoffe und Zubereitungen darunter zum Absatz bestimmt	t t 1000 EUR	* 925 4 161	1 062 . 4 403	1 105 . 4 237	11 11
2012 21 500	- Küpenfarbstoffe, Reaktivfarbstoffe, organische Pigmente sowie andere synthetische organische Farbmittel und deren Zubereitungen darunter zum Absatz bestimmt	t t 1000 EUR	* 18 757 17 659 187 783	18 851 17 550 203 276	17 170 15 928 194 124	27 27
2012 21 600	- Synthetische organische Erzeugnisse als fluoreszierende Aufheller darunter zum Absatz bestimmt	t t 1000 EUR	* . . .	. . .	. . .	5 5
2012 21 700	- Farblacke; Zubereitungen auf der Grundlage von Farblacken darunter zum Absatz bestimmt	t t 1000 EUR	* 573 573 4 718	832 832 6 665	653 653 6 139	7 7
	Pflanzliche Gerbstoffauszüge; Tannine und ihre Derivate; Farbmittel pflanzlichen oder tierischen Ursprungs (ohne Tierisches Schwarz), auch chemisch einheitlich und Zubereitungen auf deren Grundlage					
2012 22 500	- Pflanzliche Gerbstoffauszüge, Tannine und ihre Salze, Ether, Ester und andere Derivate darunter zum Absatz bestimmt	t t 1000 EUR	* - - -	- - -	- - -	- -
2012 22 700	- Farbmittel pflanzlichen oder tierischen Ursprungs und Zubereitungen auf der Grundlage dieser Farbstoffe (auch natürliche Lebensmittelfarben; ohne tierisches Schwarz) darunter zum Absatz bestimmt	t t 1000 EUR	* 2 605 2 605 13 946	1 976 1 976 17 090	1 588 1 588 15 769	6 6
	Synthetische organische Gerbstoffe; anorganische Gerbstoffe, Gerbstoffzubereitungen, auch natürliche Gerbstoffe enthaltend; Enzymzubereitungen zum Vorgerben					
2012 23 300	- Synthetische organische Gerbstoffe darunter zum Absatz bestimmt	t t 1000 EUR	* 8 056 9 493	8 198 . 9 774	7 672 . 8 693	4 4
2012 23 500	- Anorganische Gerbstoffe, Gerbstoffzubereitungen, auch natürliche Gerbstoffe enthaltend; Enzymzubereitungen zum Vorgerben darunter zum Absatz bestimmt	t t 1000 EUR	* 9 288 10 351	10 516 . 11 842	9 383 . 10 120	4 4
	Andere Farbmittel, Pigmente und deren Zubereitungen; anorganische Erzeugnisse als Luminophore, auch chemisch einheitlich					
2012 24 150	- Pigmente und Zubereitungen auf der Grundlage von Titandioxid - mit einem Gehalt an Titandioxid von 80 GHT oder mehr darunter zum Absatz bestimmt	t-TiO2 t-TiO2 1000 EUR	* 2 652 13 930	2 680 . 13 603	2 180 . 10 837	10 9
2012 24 190	- mit einem Gehalt an Titandioxid von weniger als 80 GHT darunter zum Absatz bestimmt	t-TiO2 t-TiO2 1000 EUR	* 8 768 62 589	11 251 . 81 372	11 667 . 82 512	22 21



## 3 Produktion nach Güterarten - Deutschland

Melde-Nr.	Bezeichnung	Einheit	3. Vj 2016	2. Vj 2017	3. Vj 2017	3. Vj 2017 Anzahl der Unternehmen
1	2	3	4	5	6	7
2012 24 400	- Pigmente und Zubereitungen auf der Grundlage von Chrom- und Cadmiumverbindungen darunter zum Absatz bestimmt	t t 1000 EUR	* 557 557 4 760	604 . 5 491	583 583 5 038	8 8
2012 24 701	- - Ultramarin, Lithopone und andere Pigmente und Zubereitungen, Magnetit; anorganische Erzeugnisse als Luminophore - - Masterbatches, schwarz oder weiß (ohne solche auf der Grundlage von Titandioxid, Chrom- oder Cadmiumverbindungen) darunter zum Absatz bestimmt	t t 1000 EUR	* 3 431 . 13 574	4 373 4 298 15 694	5 584 . 16 024	11 11
2012 24 702	- - Masterbatches, bunt (ohne solche auf der Grundlage von Titandioxid, Chrom oder Cadmiumverbindungen) darunter zum Absatz bestimmt	t t 1000 EUR	* 41 519 23 531 62 491	42 411 24 774 66 998	40 084 22 567 65 393	15 14
2012 24 705	- - Masterbatches, a.n.g. (ohne solche auf der Grundlage von titandioxid, Chrom oder Cadmiumverbindungen) darunter zum Absatz bestimmt	t t 1000 EUR	* 16 042 . 54 019	16 961 . 57 131	17 027 . 55 629	7 7
2012 24 709	- - Ultramarin, Lithopone u.a. Pigmente und Zubereitungen, Magnetit; anorganische Erzeugnisse als Luminophore, a.n.g. (ohne Masterbatches) darunter zum Absatz bestimmt	t t 1000 EUR	* 21 247 19 986 38 290	25 035 22 561 55 042	24 604 22 193 44 727	17 16
2013 11 000	Sonstige anorganische Grundstoffe und Chemikalien (einschl. Spalt- und Brutstoffen) An U 235 angereichertes Uran und seine Verbindungen; Plutonium und seine Verbindungen; Legierungen, Dispersionen usw., die an U 235 angereichertes Uran, Plutonium oder deren Verbindungen enthalten (EURATOM) darunter zum Absatz bestimmt	kg kg 1000 EUR	* . . .	. . .	. . .	1 1
2013 12 000	An U 235 abgereichertes Uran und seine Verbindungen; Thorium und seine Verbindungen; Legierungen, Dispersionen usw., die an U 235 abgereichertes Uran oder seine Verbindungen enthalten (EURATOM) darunter zum Absatz bestimmt	kg kg 1000 EUR	* - - -	- - -	- - -	- -
2013 13 000	Andere radioaktive Elemente, Isotope und Verbindungen; Legierungen, Dispersionen usw., keramische Erzeugnisse und Gemische, die diese Elemente, Isotope oder Verbindungen enthalten darunter zum Absatz bestimmt	GBq GBq 1000 EUR	* . . .	. . .	. . .	2 2
2013 14 000	Nicht bestrahlte Brennstoffelemente (EURATOM) darunter zum Absatz bestimmt	kg kg 1000 EUR	* . . .	. . .	. . .	1 1
2013 21 110	- - Halogene - - Chlor darunter zum Absatz bestimmt	t t 1000 EUR	* 1 001 217 621 819 98 118	1 019 934 636 544 104 775	1 025 828 623 388 102 743	8 6
2013 21 160	- - Jod, Fluor, Brom darunter zum Absatz bestimmt	t t 1000 EUR	* . . .	. . .	. . .	1 1
2013 21 200	- Sublimierter oder gefällter Schwefel; kolloider Schwefel darunter zum Absatz bestimmt	t t 1000 EUR	* 328 143 . 14 795	320 090 320 090 11 160	300 164 300 164 10 917	12 12
2013 21 300	- Ruß darunter zum Absatz bestimmt	t t 1000 EUR	* 217 922 . 101 412	208 902 . 115 080	214 886 . 112 317	11 10
2013 21 400	- Bor; Tellur darunter zum Absatz bestimmt	t t 1000 EUR	* . . .	. . .	. . .	2 2
2013 21 500	- Silicium darunter zum Absatz bestimmt	t t 1000 EUR	* 23 030 21 435 260 661	21 387 . 210 293	. . 235 308	8 8

## 3 Produktion nach Güterarten - Deutschland

Melde-Nr.	Bezeichnung	Einheit	3. Vj 2016	2. Vj 2017	3. Vj 2017	3. Vj 2017 Anzahl der Unternehmen
1	2	3	4	5	6	7
2013 21 800	- Phosphor, Arsen, Selen darunter zum Absatz bestimmt	t t 1000 EUR	* 229 229 5 914	248 248 8 615	215 215 6 650	4 4
	Halogen- oder Schwefelverbindungen der Nichtmetalle					
2013 22 350	- Halogenide und Halogenoxide der Nichtmetalle - Chloride und Chloridoxide des Phosphors darunter zum Absatz bestimmt	t t 1000 EUR	* 24 920 11 960	24 541 12 085	24 935 11 323	5 5
2013 22 370	- - Halogenide und Halogenoxide der Nichtmetalle (ohne Chloride und Chloridoxide des Phosphors) darunter zum Absatz bestimmt	t t 1000 EUR	* 31 697 18 000 22 748	36 125 .	34 925 20 204 22 525	6 4
2013 22 600	- Sulfide der Nichtmetalle (einschl. Kohlenstoffdisulfid); handelsübl. Phosphortrisulfid darunter zum Absatz bestimmt	t t 1000 EUR	* . . .	. . .	. . .	3 3
2013 23 000	Alkalimetalle, Erdalkalimetalle; Seltenerdmetalle; Scandium und Yttrium, auch untereinander ge- mischt oder miteinander legiert; Quecksilber darunter zum Absatz bestimmt	t t 1000 EUR	* . . .	. . .	. . .	1 1
	Chlorwasserstoff; Oleum, Diphosphor- pentaoxid; andere anorganische Säuren, Silicium- und Schwefeldioxid - Chlorwasserstoff (Salzsäure), Chloroschwefelsäure					
2013 24 130	- - Chlorwasserstoff (Salzsäure) darunter zum Absatz bestimmt	t-HCl t-HCl 1000 EUR	* 491 308 297 004 13 381	452 820 252 580 11 300	476 439 256 547 10 629	27 24
2013 24 150	- - Chloroschwefelsäure darunter zum Absatz bestimmt	t t 1000 EUR	* . . .	. . .	. . .	1 1
	- Schwefelsäure, Oleum					
2013 24 330	- - Schwefelsäure darunter zum Absatz bestimmt	t-SO2 t-SO2 1000 EUR	* 738 069 464 843 24 626	770 216 484 186 22 755	759 989 466 188 21 735	26 24
2013 24 350	- - Oleum darunter zum Absatz bestimmt	t-SO2 t-SO2 1000 EUR	* 125 694 28 463 3 718	106 418 24 749 2 823	117 669 28 631 3 683	6 5
	- Diphosphorpentaoxid, Phosphor- säure und Polyphosphorsäuren					
2013 24 530	- - Diphosphorpentaoxid darunter zum Absatz bestimmt	t-P2O5 t-P2O5 1000 EUR	* . . .	. . .	. . .	1 1
2013 24 550	- - Phosphorsäure und Polyphosphorsäuren darunter zum Absatz bestimmt	t-P2O5 t-P2O5 1000 EUR	* 4 861 . 5 779	5 732 4 672 6 499	5 919 . 6 623	11 10
2013 24 600	- Boroxide; Borsäuren; andere an- organische Säuren (ohne Fluor- wasserstoff darunter zum Absatz bestimmt	t t 1000 EUR	* 39 338 19 171	33 354 17 576	33 971 18 360	8 7
	- Fluorwasserstoff, Siliciumdioxid, Schwefeldioxid					
2013 24 730	- - Fluorwasserstoff (Flusssäure) darunter zum Absatz bestimmt	t-HF t-HF 1000 EUR	* 23 946 28 402	25 094 29 836	24 712 26 697	9 9
2013 24 750	- - Siliciumdioxid darunter zum Absatz bestimmt	t-SiO2 t-SiO2 1000 EUR	* 53 016 49 067 118 157	55 242 51 037 123 173	55 165 50 402 124 547	14 13
2013 24 770	- - Schwefeldioxid darunter zum Absatz bestimmt	t-SO2 t-SO2 1000 EUR	* . . .	. . .	. . .	2 2
	Hydroxide und Peroxide des Natriums, Kaliums oder Magnesiums; Oxide, Hy- droxide und Peroxide des Strontiums oder Bariums; Aluminiumhydroxid; Hydrazin und Hydroxylamin und ihre anorganischen Salze					
2013 25 250	- - fest (Ätznatron) darunter zum Absatz bestimmt	t-NaOH t-NaOH 1000 EUR	* . . .	. . .	. . .	3 3
2013 25 270	- - in wässriger Lösung (Natronlauge) darunter zum Absatz bestimmt	t-NaOH t-NaOH 1000 EUR	* 852 295 715 606 130 225	846 657 715 946 145 104	860 090 722 997 157 616	20 20
	- Kaliumhydroxid					
2013 25 350	- - fest (Ätzkali) darunter zum Absatz bestimmt	t-KOH t-KOH 1000 EUR	* . . .	33 33 233	. . .	3 3

## 3 Produktion nach Güterarten - Deutschland

Melde-Nr.	Bezeichnung	Einheit	3. Vj 2016	2. Vj 2017	3. Vj 2017	3. Vj 2017 Anzahl der Unternehmen	
1	2	3	4	5	6	7	
2013 25 370	- - in wässriger Lösung (Kalilauge) darunter zum Absatz bestimmt	t-KOH t-KOH 1000 EUR	*	.	.	.	5 4
2013 25 500	- Peroxide des Natriums oder des Kaliums darunter zum Absatz bestimmt	t t 1000 EUR	*	-	-	-	- -
2013 25 600	- Magnesiumhydroxid und -peroxid; Oxide, Hydroxide und Peroxide des Strontiums oder des Bariums darunter zum Absatz bestimmt	t t 1000 EUR	*	1 039 1 039 2 438	997 997 2 850	527 527 1 888	5 5
2013 25 700	- Aluminiumhydroxid darunter zum Absatz bestimmt	t-Al2O3 t-Al2O3 1000 EUR	*	363 516 . 110 232	362 844 . 114 290	374 539 . 121 388	9 9
2013 25 800	- Hydrazin und Hydroxylamin und ihre anorganischen Salze darunter zum Absatz bestimmt	t t 1000 EUR	*	51 797 7 654 .	45 659 . .	50 800 . .	5 4
2013 31 100	Fluoride, Fluorosilicate, -aluminat und andere komplexe Fluorosilicate; Chloride (ohne Ammoniumchlorid), Chloridoxide, Chloridhydroxide; Bromide, Bromidoxide; Jodite, Jodidoxide - Fluoride; Fluorosilicate, Fluoroaluminat und andere komplexe Fluorosilicate darunter zum Absatz bestimmt	t-F t-F 1000 EUR	*	5 054 5 054 32 068	5 314 5 314 36 454	5 918 5 918 42 205	9 9
2013 31 300	- Chloride (ohne Ammoniumchlorid) darunter zum Absatz bestimmt	t t 1000 EUR	*	155 733 150 504 31 540	187 278 173 513 37 368	160 143 154 021 35 049	22 21
2013 31 500	- Chloridoxide und Chloridhydroxide darunter zum Absatz bestimmt	t t 1000 EUR	*	.	.	.	1 1
2013 31 700	- Bromide und Bromidoxide, Jodide und Jodidoxide darunter zum Absatz bestimmt	t t 1000 EUR	*	.	.	.	4 4
2013 32 300	Hypochlorite, Chlorite, Hypobromite, Chlorate, Perchlorate, Bromate und Perbromate, Jodate und Perjodate - Hypochlorite; handelsübliches Calciumhypochlorit; Chlorite; Hypobromite darunter zum Absatz bestimmt	t-Cl t-Cl 1000 EUR	*	.	.	.	4 3
2013 32 500	- Chlorate und Perchlorate; Bromate und Perbromate; Jodate und Perjodate darunter zum Absatz bestimmt	t t 1000 EUR	*	62 62 306	65 65 486	59 59 518	5 5
2013 41 100	Sulfide; Polysulfide; Dithionite und Sulfoxylate; Sulfite; Thiosulfate; Sulfate; Alaune; Persulfate Sulfide; Polysulfide; Dithionite und Sulfoxylate darunter zum Absatz bestimmt	t t 1000 EUR	*	36 316 . 44 872	37 399 36 241 49 333	34 956 33 816 44 319	11 10
2013 41 330	- - Sulfite darunter zum Absatz bestimmt	t-Na2S2O5 t-Na2S2O5 1000 EUR	*	58 999 55 298 18 743	54 056 51 516 17 378	58 341 53 504 18 651	6 5
2013 41 350	- - Thiosulfate darunter zum Absatz bestimmt	t t 1000 EUR	*	.	.	.	4 4
2013 41 510	- Sulfate - - Aluminiumsulfat, berechnet auf 17 - 18 % Al2O3 und Bariumsulfat darunter zum Absatz bestimmt	t-Al2O3 t-Al2O3 1000 EUR	*	51 025 . .	39 178 . .	30 652 . .	8 6
2013 41 570	- - Andere Sulfate darunter zum Absatz bestimmt	t t 1000 EUR	*	145 321 112 942 22 452	145 344 113 281 24 418	151 227 116 937 25 355	21 20
2013 41 730	- Alaune; Peroxosulfate (Persulfate) - - Alaune darunter zum Absatz bestimmt	t t 1000 EUR	*	.	.	.	2 2
2013 41 750	- - Peroxosulfate (Persulfate) darunter zum Absatz bestimmt	t t 1000 EUR	*	.	.	.	5 4

## 3 Produktion nach Güterarten - Deutschland

Melde-Nr.	Bezeichnung	Einheit	3. Vj 2016	2. Vj 2017	3. Vj 2017	3. Vj 2017 Anzahl der Unternehmen
1	2	3	4	5	6	7
2013 42 100	Nitrate (ohne Kalium-, Natrium- und Ammoniumnitrat); Phosphinate (Hyphosphite), Phosphonate (Phosphite), Phosphate und Polyphosphate - Nitrate (ohne Kalium-, Natrium- und Ammoniumnitrat) darunter zum Absatz bestimmt	t-N t-N 1000 EUR	* 4 410 3 822	3 365 . 3 156	3 870 . 4 920	10 10
2013 42 200	- Phosphinate (Hypophosphite), Phosphonate (Phosphite) darunter zum Absatz bestimmt	t t 1000 EUR	* 98 594	77 . 474	120 120 879	4 4
2013 42 300	- Mononatriumdihydrogenphosphat und Dinatriumhydrogenphosphat darunter zum Absatz bestimmt	t-P2O5 t-P2O5 1000 EUR	* 1 340 1 340 6 914	1 308 1 308 7 099	1 093 1 093 5 759	5 5
2013 42 400	- Calciumhydrogenorthophosphat (Dicalciumphosphat) darunter zum Absatz bestimmt	t-P2O5 t-P2O5 1000 EUR	* . 10 227	. . .	. . .	3 3
2013 42 700	- Natriumphosphat (Natriumtripolyphosphat) darunter zum Absatz bestimmt	t-P2O5 t-P2O5 1000 EUR	* . . .	. . .	. . .	3 3
2013 42 800	- Trinatrium-, Triammonium-, Kalium- und Calciumphosphate (ohne Calciumhydrogenorthophosphat), Polyphosphate (ohne Natriumphosphat) u.a. Phosphate darunter zum Absatz bestimmt	t t 1000 EUR	* 36 913 61 830	39 999 . 66 830	39 995 . 64 527	12 12
2013 43 100	Carbonate; Peroxocarbonate (Percarbonate) - Dinatriumcarbonat (Soda) darunter zum Absatz bestimmt	t-Na2CO3 t-Na2CO3 1000 EUR	* 632 815 71 160	592 529 306 674 65 530	650 641 . 70 178	11 9
2013 43 200	- Natriumhydrogencarbonat (Natriumbicarbonat) darunter zum Absatz bestimmt	t t 1000 EUR	* . . .	. . 12 226	. . .	8 8
2013 43 400	- Calciumcarbonat darunter zum Absatz bestimmt	t t 1000 EUR	* 38 415 38 415 11 181	39 905 39 905 10 936	41 200 41 200 11 776	5 5
2013 43 900	- Andere Carbonate (z.B. Kalium-, Barium-, Lithium-, Strontium-, Ammoniumcarbonate; Blei-, Magnesium-, Kupfer-, Peroxocarbonate (Percarbonate)) darunter zum Absatz bestimmt	t t 1000 EUR	* 70 181 53 874	75 325 . 60 337	67 323 . 51 646	15 15
2013 51 100	Salze der Säuren der Metalloide oder Metallperoxide; Edelmetalle in kolloidem Zustand; anorganische oder organische Verbindungen der Edelmetalle, auch chemisch nicht einheitlich; Edelmetallamalgame - Manganite, Manganate und Permanganate; Molybdate; Wolframate	t 1000 EUR	866 3 468	1 500 8 617	1 602 9 918	8
2013 51 250	- Chromate und Dichromate, Peroxochromate darunter zum Absatz bestimmt	t t 1000 EUR	* . . 139	. . 123	. . 176	3 3
2013 51 753	- Aluminate darunter zum Absatz bestimmt	t t 1000 EUR	* . . .	. . 2 877	. . 2 812	5 5
2013 51 755	- Andere Salze der Säuren der Metalloide oder Metallperoxide	t 1000 EUR	5 362 18 439	5 354 18 246	4 789 18 640	10
2013 51 830	- Edelmetalle in kolloidem Zustand; anorganische oder organische Verbindungen der Edelmetalle, auch chemisch nicht einheitlich; Edelmetallamalgame - - Silbernitrat	t 1000 EUR	. 428	. .	. .	3
2013 51 850	- - Edelmetalle in kolloidem Zustand; andere anorganische oder organische Verbindungen der Edelmetalle, auch chemisch nicht einheitlich; Edelmetallamalgame (ohne Silbernitrat)	t 1000 EUR	485 96 963	522 121 306	469 109 613	9
2013 52 500	Destilliertes Wasser, Leitfähigkeitswasser; andere anorganische Verbindungen, Amalgame von anderen Metallen als Edelmetallen - Destilliertes Wasser, Leitfähigkeitswasser oder Wasser von gleicher Reinheit	t 1000 EUR	48 285 7 386	29 403 5 015	38 117 6 994	10

## 3 Produktion nach Güterarten - Deutschland

Melde-Nr.	Bezeichnung	Einheit	3. Vj 2016	2. Vj 2017	3. Vj 2017	3. Vj 2017 Anzahl der Unternehmen	
1	2	3	4	5	6	7	
2013 52 700	- Anorganische oder organische Verbindungen von Quecksilber, ausgenommen Amalgame	t 1000 EUR	.	.	.	2	
2013 52 900	- Andere anorganische Verbindungen; Amalgame von anderen Metallen als Edelmetallen	t 1000 EUR	.	.	.	5	
2013 61 000	Isotope (ohne radioaktive Isotope), anorganische oder organische Verbindungen dieser Isotope, auch chemisch nicht einheitlich (einschl. schweres Wasser)	t 1000 EUR	28 370	.	.	-	
	Cyanide, Cyanidoxide und komplexe Cyanide; Fulminate, Cyanate und thiocyanate; Silicate (ohne Fluorosilicate); Borate Peroxoborate; andere Salze der anorganischen Säuren, Peroxosäuren (ohne Azide)	t 1000 EUR	-	-	-	-	
2013 62 200	- Cyanide, Cyanidoxide und komplexe Cyanide darunter zum Absatz bestimmt	t 1000 EUR	.	.	.	6 5	
2013 62 300	- Borate und Peroxoborate (Perborate) darunter zum Absatz bestimmt	t-B2O3 1000 EUR	.	.	.	2 2	
2013 62 400	- Silicate (einschl. handelsüblicher Silicate der Alkalimetalle) darunter zum Absatz bestimmt	t-SiO2 1000 EUR	208 874 208 874 37 828	213 170 213 170 37 356	212 829 212 829 39 832	9 9	
2013 62 700	- Doppelsilicate oder komplexe Silicate darunter zum Absatz bestimmt	t 1000 EUR	.	4 126 4 126	4 770	7 7	
2013 62 803	- Fulminate, Cyanate und thiocyanate darunter zum Absatz bestimmt	t 1000 EUR	2 081 2 081	.	1 354 1 354	4 4	
2013 62 805	- Andere Salze der anorganischen Säuren oder Peroxosäuren (ohne Azide) darunter zum Absatz bestimmt	t 1000 EUR	131 131	105 105	.	3 3	
2013 63 000	Wasserstoffperoxid, auch mit Harnstoff verfestigt darunter zum Absatz bestimmt	t-H2O2 1000 EUR	60 157 34 713 18 593	54 850 31 797 16 867	54 274 33 111 17 575	8 7	
2013 64 500	Phosphide, Carbide, Hydride, Nitride, Azide, Silicide und Boride auch chemisch nicht einheitlich - Carbide, auch chemisch nicht einheitlich darunter zum Absatz bestimmt	t 1000 EUR	53 527 50 866	.	24 108 55 697	16 214 52 323	6 6
2013 64 800	- Phosphide, auch chemisch nicht einheitlich (ohne Ferrophosphor); Hydride, Nitride, Azide, Silicide und Boride, auch chemisch nicht einheitlich, ausgenommen Verbindungen, die zugleich Carbide der Position 20.13.64.50 sind	t 1000 EUR	903 14 148	565 14 311	981 16 145	5	
2013 65 000	Anorganische oder organische Verbindungen der Seltenerdmetalle, des Yttriums oder des Scandiums oder der Mischungen dieser Metalle	t 1000 EUR	4 1 200	.	.	4	
2013 66 000	Raffinierter Schwefel (ohne sublimierten, gefällten und kolloiden Schwefel)	t 1000 EUR	.	.	.	4	
2013 67 000	Schwefelkiesabbrände	t 1000 EUR	-	-	-	-	
2013 68 000	Piezoelektrischer Quarz, auch bearbeitet oder einheitlich zusammengestellt; andere synthetische oder rekonstituierte Steine, roh oder nur gesägt oder grob geformt, jedoch weder aufgereiht noch montiert oder gefasst	g 1000 EUR	.	.	.	1	
2014 11 200	Sonstige organische Grundstoffe und Chemikalien Acyclische Kohlenwasserstoffe - Acyclische Kohlenwasserstoffe, gesättigt darunter zum Absatz bestimmt	t 1000 EUR	.	27 926 14 344	37 946 18 309	7 6	

## 3 Produktion nach Güterarten - Deutschland

Melde-Nr.	Bezeichnung	Einheit	3. Vj 2016	2. Vj 2017	3. Vj 2017	3. Vj 2017 Anzahl der Unternehmen
1	2	3	4	5	6	7
2014 11 300	- Ethylen (mit einem Reinheitsgrad von mehr als 95 %)	t	1 332 846	1 330 124	1 326 574	8
	darunter zum Absatz bestimmt	t	691 703	713 388	710 349	8
		1000 EUR	213 108	227 675	233 924	
2014 11 400	- Propen (Propylen) (mit einem Reinheitsgrad von mehr als 90 %)	t	1 005 455	1 046 149	1 044 991	13
	darunter zum Absatz bestimmt	t	683 681	732 111	742 452	12
		1000 EUR	227 322	275 088	271 897	
2014 11 500	- Buten (Butylen) und seine Isomere (mit einem Reinheitsgrad von mehr als 90 %)	t	341 143	347 284	338 251	6
	darunter zum Absatz bestimmt	t	.	.	.	5
		1000 EUR	68 205	89 948	84 602	
2014 11 650	- Buta-1,3-dien und Isopren	t	227 743	246 766	250 545	5
	- - Buta-1,3-dien (mit einem Reinheitsgrad von mehr als 95 %)	t	.	.	250 545	5
	darunter zum Absatz bestimmt	1000 EUR	66 794	127 753	88 549	
2014 11 670	- - Isopren (mit einem Reinheitsgrad von mehr als 95 %)	t	.	.	.	1
	darunter zum Absatz bestimmt	t	.	.	.	1
		1000 EUR	.	.	.	
2014 11 900	- Andere ungesättigte acyclische Kohlenwasserstoffe	t	38 429	28 572	40 826	9
	darunter zum Absatz bestimmt	t	.	.	.	8
		1000 EUR	10 561	10 557	10 612	
	Cyclische Kohlenwasserstoffe					
	- Alicyclische Kohlenwasserstoffe					
2014 12 130	- - Cyclohexan	t	.	.	.	3
	darunter zum Absatz bestimmt	t	.	.	.	3
		1000 EUR	.	.	.	
2014 12 150	- - Andere alicyclische Kohlenwasserstoffe	t	16 485	21 055	17 961	11
	darunter zum Absatz bestimmt	t	.	.	.	11
		1000 EUR	30 815	40 865	47 292	
2014 12 230	- Benzol, Toluol, mit einem Reinheitsgrad von 95 % oder mehr	t	461 698	432 542	434 743	10
	- - Benzol	t	.	.	.	10
	darunter zum Absatz bestimmt	1000 EUR	210 893	211 490	194 491	
2014 12 250	- - Toluol	t	147 363	146 658	144 896	11
	darunter zum Absatz bestimmt	t	.	.	.	9
		1000 EUR	57 510	69 626	62 792	
2014 12 430	- Xylole, mit einem Reinheitsgrad von 95 % oder mehr	t	54 908	46 597	57 540	5
	- - o-Xylol	t	.	.	.	4
	darunter zum Absatz bestimmt	1000 EUR	13 917	9 179	.	
2014 12 450	- - p-Xylol	t	84 384	62 191	79 570	4
	darunter zum Absatz bestimmt	t	84 384	62 191	79 570	4
		1000 EUR	.	14 681	.	
2014 12 470	- - m-Xylol und Xylol-Isomerenmischungen	t	.	.	.	4
	darunter zum Absatz bestimmt	t	.	.	.	4
		1000 EUR	.	.	.	
2014 12 500	- Styrol	t	.	.	.	2
	darunter zum Absatz bestimmt	t	.	.	.	2
		1000 EUR	.	.	.	
2014 12 600	- Ethylbenzol	t	.	.	.	2
	darunter zum Absatz bestimmt	t	.	.	.	2
		1000 EUR	.	.	.	
2014 12 700	- Cumol	t	173 272	179 482	184 140	3
	darunter zum Absatz bestimmt	t	.	.	.	3
		1000 EUR	9 927	9 185	8 975	
2014 12 900	- Andere aromatische Kohlenwasserstoffe	t	125 696	105 655	126 662	16
	darunter zum Absatz bestimmt	t	.	.	.	15
		1000 EUR	37 422	33 821	44 768	
	Chlorderivate der acyclischen Kohlenwasserstoffe					
	- Chlormethan (Methylchlorid) und Chlorethan (Ethylchlorid), Dichlormethan (Methylenchlorid)					
2014 13 130	- - Chlormethan (Methylchlorid) und Chlorethan (Ethylchlorid)	t	57 976	60 081	57 577	4
	darunter zum Absatz bestimmt	t	57 976	60 081	57 577	4
		1000 EUR	13 737	15 657	15 511	
2014 13 150	- - Dichlormethan (Methylenchlorid)	t	.	.	.	7
	darunter zum Absatz bestimmt	t	.	.	.	5
		1000 EUR	2 951	2 444	2 940	
	- Chloroform (Trichlormethan), Kohlenstofftetrachlorid (Tetrachlorkohlenstoff)					
2014 13 230	- - Chloroform (Trichlormethan),	t	.	.	.	4
	darunter zum Absatz bestimmt	t	.	.	.	4
		1000 EUR	.	1 828	.	

## 3 Produktion nach Güterarten - Deutschland

Melde-Nr.	Bezeichnung	Einheit	3. Vj 2016	2. Vj 2017	3. Vj 2017	3. Vj 2017 Anzahl der Unternehmen
1	2	3	4	5	6	7
2014 13 250	- - Kohlenstofftetrachlorid (Tetrachlorkohlenstoff)	t	.	.	.	2
	darunter zum Absatz bestimmt	t	.	.	.	2
		1000 EUR	.	.	.	
	- Andere gesättigte Chlorderivate der acyclischen Kohlenwasserstoffe					
2014 13 530	- - 1,2-Dichlorethan (Ethylendichlorid)	t	586 959	595 170	621 358	6
	darunter zum Absatz bestimmt	t	217 120	249 169	253 092	5
		1000 EUR	23 294	28 521	32 544	
2014 13 570	- - Andere gesättigte Chlorderivate der acyclischen Kohlenwasserstoffe, a.n.g.	t	9 749	6 726	6 480	6
	darunter zum Absatz bestimmt	t	.	.	.	6
		1000 EUR	5 950	6 356	5 834	
	- Ungesättigte Chlorderivate der acyclischen Kohlenwasserstoffe					
2014 13 710	- - Vinylchlorid (Chlorethylen)	t	353 779	347 105	372 159	4
	darunter zum Absatz bestimmt	t	58 631	.	.	4
		1000 EUR	14 217	13 421	19 474	
2014 13 740	- - Trichlorethylen; Tetrachlorethylen (Perchlorethylen)	t	.	.	.	3
	darunter zum Absatz bestimmt	t	.	.	.	3
		1000 EUR	.	.	.	
2014 13 790	- - Andere ungesättigte Chlorderivate der acyclischen Kohlenwasserstoffe	t	.	.	.	3
	darunter zum Absatz bestimmt	t	.	.	.	3
		1000 EUR	8 587	21 639	22 662	
	Sulfo-, Nitro- oder Nitrosoderivate der Kohlenwasserstoffe, auch halogeniert					
2014 14 500	- Nur Sulfogruppen enthaltende Derivate der Kohlenwasserstoffe, ihre Salze und ihre Ethylester	t	9 155	7 324	8 209	6
	darunter zum Absatz bestimmt	t	.	.	.	5
		1000 EUR	.	.	.	
2014 14 700	- Nur Nitro- oder Nitrosogruppen enthaltende Derivate der Kohlenwasserstoffe	t	82 676	75 580	94 823	5
	darunter zum Absatz bestimmt	t	.	.	5 189	4
		1000 EUR	.	3 065	3 395	
2014 14 900	- Andere Sulfo-, Nitro- oder Nitrosoderivate der Kohlenwasserstoffe, auch halogeniert	t	.	.	.	4
	darunter zum Absatz bestimmt	t	.	.	.	3
		1000 EUR	.	.	.	
	Andere Halogenderivate der Kohlenwasserstoffe (ohne Sulfo-, Nitro- oder Nitrosoderivate)					
2014 19 100	- Fluor-, Brom- oder Jodderivate der acyclischen Kohlenwasserstoffe	t	4 324	4 240	4 060	6
		1000 EUR	22 923	31 284	35 250	
2014 19 300	- Halogenderivate der acyclischen Kohlenwasserstoffe mit zwei oder mehr verschiedenen Halogenen	t	.	.	.	3
		1000 EUR	.	.	.	
2014 19 500	- Halogenderivate der alicyclischen Kohlenwasserstoffe	t	.	-	.	2
		1000 EUR	.	-	.	
2014 19 700	- Halogenderivate der aromatischen Kohlenwasserstoffe	t	36 478	34 024	38 726	10
		1000 EUR	45 179	49 240	58 668	
2014 21 000	Technische Fettalkohole	t	59 246	55 305	57 950	8
	darunter zum Absatz bestimmt	t	.	.	.	8
		1000 EUR	99 164	96 339	102 415	
	Acyclische einwertige Alkohole					
2014 22 100	- Methanol (Methylalkohol)	t	257 373	234 871	248 710	11
	darunter zum Absatz bestimmt	t	139 279	144 929	123 266	8
		1000 EUR	21 480	32 053	23 532	
2014 22 200	- Propan-1-ol (Propylalkohol) und Propan-2-ol (Isopropylalkohol)	t	.	.	.	10
	darunter zum Absatz bestimmt	t	.	.	.	8
		1000 EUR	9 289	11 150	10 789	
2014 22 300	- Butan-1-ol (n-Butylalkohol)	t	.	.	.	7
	darunter zum Absatz bestimmt	t	49 282	.	31 754	6
		1000 EUR	.	.	12 022	
2014 22 400	- Andere Butanole	t	12 281	15 320	12 483	7
	darunter zum Absatz bestimmt	t	.	.	.	6
		1000 EUR	8 137	6 819	7 532	
	- Octanol und seine Isomere und andere einwertige gesättigte Alkohole					
2014 22 630	- - Octanol (Octylalkohol) und seine Isomere	t	.	.	.	5
	darunter zum Absatz bestimmt	t	.	.	.	4
		1000 EUR	.	19 124	23 746	

## 3 Produktion nach Güterarten - Deutschland

Melde-Nr.	Bezeichnung	Einheit	3. Vj 2016	2. Vj 2017	3. Vj 2017	3. Vj 2017 Anzahl der Unternehmen
1	2	3	4	5	6	7
2014 22 650	- - Andere einwertige gesättigte Alkohole (einschl. Pentanol (Amylalkohol) und seine Isomere; z.B. Lauryl-, Cetyl- und Stearylalkohol) darunter zum Absatz bestimmt	t t 1000 EUR	* 101 839 .	82 017 .	89 402 .	12 11
2014 22 700	- Einwertige ungesättigte Alkohole (z.B. Allylalkohol) darunter zum Absatz bestimmt	t t 1000 EUR	* . .	. .	. .	5 5
2014 23 100	Zwei- u.a. mehrwertige Alkohole; Halogen-, Sulfo-, Nitro- oder Nitroso-derivate der acyclischen Alkohole - Ethylenglykol (Ethandiol) darunter zum Absatz bestimmt	t t 1000 EUR	* 84 413 .	72 244 .	80 739 .	5 3
2014 23 200	- Propylenglykol (Propan-1,2-diol) darunter zum Absatz bestimmt	t t 1000 EUR	* 98 895 .	100 402 .	104 141 .	6 5
2014 23 330	- - D-Glucitol (Sorbit), chemisch einheitlich darunter zum Absatz bestimmt	t t 1000 EUR	* 19 392 .	20 063 .	20 533 .	4 3
2014 23 390	- - Andere acyclische zwei- und mehrwertige Alkohole (z.B. Hexylenglykol, Trimethylolpropan, Pentaerythrit, Mannit) darunter zum Absatz bestimmt	t t 1000 EUR	* 214 698 110 275 168 442	140 960 97 474 144 214	162 584 101 927 173 727	19 19
2014 23 500	- Halogen-, Sulfo-, Nitro- oder Nitrosoderivate der acyclischen Alkohole darunter zum Absatz bestimmt	t t 1000 EUR	* 1 666 .	1 784 .	7 103 .	6 5
2014 23 600	- Glycerin, synthetisches Glycerin (ohne Glycerin, roh; Glycerinwasser und Glycerinunterlaugen) darunter zum Absatz bestimmt	t t 1000 EUR	* 64 429 .	62 976 .	57 810 .	13 12
2014 23 730	- Cyclische Alkohole, ihre Halogen-, Sulfo-, Nitro- oder Nitrosoderivate - - Alicyclische Alkohole, ihre Halogen-, Sulfo-, Nitro- oder Nitrosoderivate darunter zum Absatz bestimmt	t t 1000 EUR	* 66 178 8 694 44 524	31 915 .	32 909 10 441 36 229	10 8
2014 23 750	- - Aromatische Alkohole, ihre Halogen-, Sulfo-, Nitro- oder Nitrosoderivate darunter zum Absatz bestimmt	t t 1000 EUR	* . .	. .	. .	7 6
2014 24 100	Phenole, Phenolalkohole, ihre Halogen-, Sulfo-, Nitro- oder Nitrosoderivate - Einwertige Phenole darunter zum Absatz bestimmt	t t 1000 EUR	* 237 913 145 488 66 424	243 482 158 621 64 925	214 716 123 391 66 409	17 14
2014 24 330	- Mehrwertige Phenole, Phenolalkohole - - 4,4'-Isopropylidendiphenol (Bisphenol A, Diphenylolpropan) und seine Salze darunter zum Absatz bestimmt	t t 1000 EUR	* . .	. .	. .	2 2
2014 24 390	- - Andere mehrwertige Phenole und ihre Salze (z.B. Resorcin, Hydrochinon); Phenolalkohole darunter zum Absatz bestimmt	t t 1000 EUR	* . .	. 682 4 838	. .	9 9
2014 24 500	- Halogen-, Sulfo-, Nitro- oder Nitrosoderivate der Phenole oder Phenolalkohole darunter zum Absatz bestimmt	t t 1000 EUR	* 1 129 .	. .	. .	3 3
2014 31 200	Technische einbasische Fettsäuren, saure Öle aus der Raffination - Stearinsäure darunter zum Absatz bestimmt	t t 1000 EUR	* . .	. .	. .	4 4
2014 31 300	- Ölsäure darunter zum Absatz bestimmt	t t 1000 EUR	* . .	. .	. .	3 3
2014 31 500	- Tallölfettsäuren darunter zum Absatz bestimmt	t t 1000 EUR	* . .	. .	. .	- -



## 3 Produktion nach Güterarten - Deutschland

Melde-Nr.	Bezeichnung	Einheit	3. Vj 2016	2. Vj 2017	3. Vj 2017	3. Vj 2017 Anzahl der Unternehmen
1	2	3	4	5	6	7
2014 31 950	- Andere technische einbasische Fettsäuren	t	.	.	.	8
	- - Destillierte Fettsäuren	t	.	.	.	7
	darunter zum Absatz bestimmt	1000 EUR	.	.	.	
2014 31 970	- - Andere technische einbasische Fettsäuren, nicht destilliert	t	12 885	11 812	12 647	9
	darunter zum Absatz bestimmt	t	.	.	.	8
		1000 EUR	7 633	5 381	5 842	
2014 32 150	Gesättigte acyclische einbasische Carbonsäuren und ihre Anhydride, Halogenide, Peroxide und Peroxysäuren; ihre Halogen-, Sulfo-, Nitro- oder Nitrosoderivate	t	.	.	.	8
	- - Ethylacetat	t	.	.	.	7
	darunter zum Absatz bestimmt	1000 EUR	273	361	304	
2014 32 190	- - Andere Ester der Essigsäure (z.B. n-Butylacetat, Isobutylacetat, 2-Ethoxyethylacetat, Vinylacetat)	t	175 976	175 424	183 828	16
	darunter zum Absatz bestimmt	t	125 119	119 483	125 902	15
		1000 EUR	97 352	86 464	94 147	
2014 32 200	- Mono-, Di- oder Trichlor-essigsäure, Propionsäure, Buttersäuren, Valeriansäuren	t	59 123	57 557	60 847	10
	ihre Salze und Ester	t	47 979	50 040	48 794	9
	darunter zum Absatz bestimmt	1000 EUR	50 930	48 171	46 166	
2014 32 300	- Palmitinsäure, ihre Salze und Ester	t	.	.	.	3
	darunter zum Absatz bestimmt	t	.	.	.	3
		1000 EUR	.	.	.	
2014 32 400	- Stearinsäure, ihre Salze und Ester	t	12 062	11 863	11 605	8
	darunter zum Absatz bestimmt	t	.	.	.	8
		1000 EUR	19 182	.	19 773	
2014 32 500	- Ameisensäure, ihre Salze und Ester	t	78 869	71 449	87 875	10
	darunter zum Absatz bestimmt	t	.	.	.	10
		1000 EUR	27 856	27 466	35 489	
2014 32 710	- Essigsäure und ihre Salze; Essigsäureanhydrid	t	7 721	9 053	7 952	13
	- - Essigsäure	t	.	.	.	12
	darunter zum Absatz bestimmt	1000 EUR	8 161	8 753	8 026	
2014 32 770	- - Essigsäureanhydrid	t	.	.	.	1
	darunter zum Absatz bestimmt	t	.	.	.	1
		1000 EUR	.	.	.	
2014 32 780	- - Andere Salze der Essigsäure (einschl. Cobaltacetate und Natriumacetat)	t	2 924	3 403	3 100	7
	darunter zum Absatz bestimmt	t	.	.	.	5
		1000 EUR	5 875	7 245	5 566	
2014 32 800	- Andere gesättigte acyclische einbasische Carbonsäuren, ihre Salze und Ester	t	41 174	42 282	42 312	32
	darunter zum Absatz bestimmt	t	39 763	40 821	40 927	31
		1000 EUR	94 936	80 861	83 223	
2014 33 100	- Ungesättigte acyclische sowie alicyclische einbasische Carbonsäuren und ihre Anhydride, Halogenide, Peroxide und Peroxysäuren; ihre HSN-Derivate (z.B. Acrylsäure, Sorbinsäure), a.n.g.	t	138 285	133 094	126 241	15
	darunter zum Absatz bestimmt	t	.	.	.	15
		1000 EUR	44 873	51 237	47 452	
2014 33 200	- Ester der Acrylsäure	t	.	.	.	4
	darunter zum Absatz bestimmt	t	.	.	.	3
		1000 EUR	.	.	.	
2014 33 300	- Methacrylsäure und ihre Salze	t	20 362	26 183	25 293	3
	darunter zum Absatz bestimmt	t	.	.	.	3
		1000 EUR	22 339	28 126	23 510	
2014 33 400	- Ester der Methacrylsäure	t	.	.	.	5
	darunter zum Absatz bestimmt	t	.	.	.	4
		1000 EUR	.	.	.	
2014 33 500	- Ölsäure, Linolsäure oder Linolensäure, ihre Salze und Ester	t	562	752	925	9
	darunter zum Absatz bestimmt	t	.	.	.	8
		1000 EUR	1 602	1 780	1 840	
2014 33 630	- Benzoesäure, Phenyllessigsäure, ihre Salze und Ester; Benzoylperoxid und Benzoylchlorid	t	3 261	3 551	3 294	11
	- - Benzoesäure, ihre Salze und Ester	t	.	.	.	10
	darunter zum Absatz bestimmt	1000 EUR	5 491	6 245	5 269	

## 3 Produktion nach Güterarten - Deutschland

Melde-Nr.	Bezeichnung	Einheit	3. Vj 2016	2. Vj 2017	3. Vj 2017	3. Vj 2017 Anzahl der Unternehmen
1	2	3	4	5	6	7
2014 33 650	- - Benzoylperoxid und Benzoylchlorid darunter zum Absatz bestimmt	t t 1000 EUR	* 4 743 .	5 124 .	5 213 .	5 5
2014 33 670	- - Phenylelessigsäure, ihre Salze und Ester darunter zum Absatz bestimmt	t t 1000 EUR	* . .	. .	. .	3 3
2014 33 700	- Andere aromatische einbasische Carbonsäuren, ihre Anhydride, Halogenide, Peroxide, Peroxysäuren und ihre Derivate darunter zum Absatz bestimmt	t t 1000 EUR	* 566 .	406 289 6 991	505 .	14 12
2014 33 830	- - Acyclische und alicyclische mehrbasische Carbonsäuren und ihre Anhydride, Halogenide, Peroxide und Peroxysäuren (ohne Adipinsäure sowie Maleinsäureanhydrid); ihre HSNN-Derivate darunter zum Absatz bestimmt	t t 1000 EUR	* 28 820 26 316 34 200	33 219 31 623 46 810	30 413 28 991 42 135	22 20
2014 33 850	- - Adipinsäure, ihre Salze und Ester darunter zum Absatz bestimmt	t t 1000 EUR	* 107 824 64 718 82 811	111 098 70 709 109 771	108 375 65 544 97 742	8 7
2014 33 870	- - Maleinsäureanhydrid darunter zum Absatz bestimmt	t t 1000 EUR	* . . .	. . .	. . .	1 -
2014 34 100	Aromatische mehrbasische Carbonsäuren und Carbonsäuren mit zusätzlichen Sauerstofffunktionen und ihre Anhydride, Halogenide, Peroxide und Peroxysäuren (ohne Salicylsäure und O-Acetylsalicylsäure); ihre HSNN-Derivate - Dibutylorthophthalate, Dioctylorthophthalate darunter zum Absatz bestimmt	t t 1000 EUR	* . . .	. . .	. . .	2 2
2014 34 200	- Dinonyl- oder Didecylorthophthalate, andere Ester der Orthophthalsäure darunter zum Absatz bestimmt	t t 1000 EUR	* . . .	. . .	. . .	1 1
2014 34 300	- Phthalsäureanhydrid, Terephthalsäure und ihre Salze darunter zum Absatz bestimmt	t t 1000 EUR	* 32 817 . .	. . .	. . .	3 1
2014 34 400	- Andere aromatische mehrbasische Carbonsäuren und ihre Anhydride, Halogenide, Peroxide und Peroxysäuren; ihre Halogen-, Sulfo-, Nitro- oder Nitrosoderivate darunter zum Absatz bestimmt	t t 1000 EUR	* . . .	. . .	. . 24 298	9 7
2014 34 730	- - Citronensäure, ihre Salze und Ester darunter zum Absatz bestimmt	t t 1000 EUR	* . . .	. . .	. . .	9 8
2014 34 750	- - Carbonsäuren mit zusätzlichen Sauerstofffunktionen und ihre Anhydride, Halogenide, Peroxide u. Peroxysäuren (ohne Salicylsäure/O-Acetylsalicylsäure und Citronensäure); ihre HSNN-Derivate darunter zum Absatz bestimmt	t t 1000 EUR	* 7 969 4 925 28 223	7 853 5 666 29 384	7 877 4 748 26 151	21 18
2014 41 130	Verbindungen mit Aminofunktion - Acyclische Monoamine und ihre Derivate; Salze dieser Erzeugnisse - - Mono-, Di- und Trimethylamin und ihre Salze darunter zum Absatz bestimmt	t t 1000 EUR	* . . .	. . .	. . .	2 2
2014 41 190	- - Andere acyclische Monoamine und ihre Derivate; Salze dieser Erzeugnisse darunter zum Absatz bestimmt	t t 1000 EUR	* 22 702 21 018 52 095	28 474 27 082 65 400	25 136 24 001 53 407	13 12

## 3 Produktion nach Güterarten - Deutschland

Melde-Nr.	Bezeichnung	Einheit	3. Vj 2016	2. Vj 2017	3. Vj 2017	3. Vj 2017 Anzahl der Unternehmen
1	2	3	4	5	6	7
2014 41 230	- Acyclische Polyamine und ihre Derivate; Salze dieser Erzeugnisse - - Ethylendiamin und seine Salze, Hexamethyldiamin und seine Salze darunter zum Absatz bestimmt	t t 1000 EUR	* . .	. . .	. . .	3 2
2014 41 290	- - Andere acyclische Polyamine und ihre Derivate; Salze dieser Erzeugnisse darunter zum Absatz bestimmt	t t 1000 EUR	* 13 122 12 724 39 608	14 334 13 935 45 861	13 809 13 414 48 584	13 12
2014 41 300	- Alicyclische Mono- oder Polyamine und ihre Derivate; Salze dieser Erzeugnisse darunter zum Absatz bestimmt	t t 1000 EUR	* 14 254 39 272	14 379 43 352	17 006 51 731	10 10
2014 41 510	- Aromatische Monoamine und ihre Derivate; Salze dieser Erzeugnisse - - Anilin und seine Salze darunter zum Absatz bestimmt	t t 1000 EUR	* . - -	. - -	. - -	2 -
2014 41 530	- - Anilinderivate und ihre Salze darunter zum Absatz bestimmt	t t 1000 EUR	* . . .	. . .	. . .	5 3
2014 41 590	- - Andere aromatische Monoamine und ihre Derivate; Salze dieser Erzeugnisse (z.B. Toluidine, Diphenylamin, Naphtylamine, Xylidine) darunter zum Absatz bestimmt	t t 1000 EUR	* 26 501 22 237 61 503	27 698 24 744 75 800	27 997 23 608 73 938	12 11
2014 41 700	- Aromatische Polyamine und ihre Derivate; Salze dieser Erzeugnisse darunter zum Absatz bestimmt	t t 1000 EUR	* 13 700 33 658	13 489 25 366	29 778 34 721	8 8
2014 42 330	Amine mit Sauerstofffunktionen ohne Lysin und seine Ester und Salze dieser Erzeugnisse; Glutaminsäure und ihre Salze) - Aminoalkohole, ihre Ether und Ester (ohne solche mit unterschiedlichen Sauerstofffunktionen) Salze dieser Erzeugnisse - - Monoethanolamin und seine Salze darunter zum Absatz bestimmt	t t 1000 EUR	* . . .	. . .	. . .	6 6
2014 42 350	- - Diethanolamin und seine Salze darunter zum Absatz bestimmt	t t 1000 EUR	* . . .	. . .	. . .	3 2
2014 42 370	- - Triethanolamin und seine Salze darunter zum Absatz bestimmt	t t 1000 EUR	* . . .	11 543 10 543 11 805	10 471 9 528 .	9 7
2014 42 390	- - Andere Aminoalkohole, ihre Ether und Ester (ohne solche mit unterschiedlichen Sauerstofffunktionen); Salze dieser Erzeugnisse darunter zum Absatz bestimmt	t t 1000 EUR	* 22 266 20 433 47 682	. . 52 565	. . 48 739	15 14
2014 42 900	- Andere Amine mit Sauerstofffunktionen (ohne Lysin und seine Ester und Salze dieser Erzeugnisse; Glutaminsäure und ihre Salze) (z.B. Anisidine, Phenetidine, Glycin, 2-Aminobenzoesäure) darunter zum Absatz bestimmt	t t 1000 EUR	* 35 237 31 252 94 770	36 744 27 575 89 533	47 190 33 789 96 052	28 27
2014 43 100	Ureine, Imide, Imine und ihre Derivate; Salze dieser Erzeugnisse; Verbindungen mit Nitrilfunktion - Ureine und ihre Derivate; Salze dieser Erzeugnisse darunter zum Absatz bestimmt	t t 1000 EUR	* . . .	. . .	. . .	3 3
2014 43 200	- Saccharin und seine Salze darunter zum Absatz bestimmt	t t 1000 EUR	* . . .	. . .	. . .	1 1
2014 43 300	- Andere Imide und ihre Derivate; Salze dieser Erzeugnisse darunter zum Absatz bestimmt	t t 1000 EUR	* 5 513 12 850	5 758 14 980	5 573 13 858	10 8
2014 43 400	- Imine und ihre Derivate; Salze dieser Erzeugnisse darunter zum Absatz bestimmt	t t 1000 EUR	* . 1 864	188 857	552 2 122	6 5
2014 43 500	- Acrylnitril darunter zum Absatz bestimmt	t t 1000 EUR	* . . .	. . .	. . .	1 1

## 3 Produktion nach Güterarten - Deutschland

Melde-Nr.	Bezeichnung	Einheit	3. Vj 2016	2. Vj 2017	3. Vj 2017	3. Vj 2017 Anzahl der Unternehmen
1	2	3	4	5	6	7
2014 43 600	- 1-Cyanoguanidin (Dicyandiamid) darunter zum Absatz bestimmt	t t 1000 EUR	* . .	. . .	. . .	2 2
2014 43 700	- Andere Verbindungen mit Nitrilfunktion darunter zum Absatz bestimmt	t t 1000 EUR	* 9 354 .	9 626 . 27 410	9 790 . 21 299	15 15
2014 44 200	Diazo-, Azo- oder Azoxyverbindungen, organische Derivate des Hydrazins oder des Hydroxylamins, Verbindungen mit anderen Stickstofffunktionen - Diazo-, Azo- oder Azoxyverbindungen darunter zum Absatz bestimmt	t t 1000 EUR	* 98 .	130 . 1 237	167 . .	5 3
2014 44 300	- Organische Derivate des Hydrazins oder des Hydroxylamins darunter zum Absatz bestimmt	t t 1000 EUR	* 858 .	726 . 8 898	. . .	6 5
2014 44 500	- Isocyanate darunter zum Absatz bestimmt	t t 1000 EUR	* 155 655 123 325 165 070	174 612 143 724 245 004	175 478 145 890 252 245	11 11
2014 44 900	- Andere Verbindungen mit anderen Stickstofffunktionen darunter zum Absatz bestimmt	t t 1000 EUR	* 588 588 3 954	666 666 3 352	727 727 3 098	6 6
2014 51 330	Organische Thioverbindungen u.a. organisch-anorganische Verbindungen - Organische Thioverbindungen - - Thiocarbamate, Dithiocarbamate, Thiurammono-, -di- oder -tetrasulfide, Methionin darunter zum Absatz bestimmt	t t 1000 EUR	* . . .	. . .	. . .	6 6
2014 51 390	- - Andere organische Thioverbin- dungen, z.B. Dithiocarbonate darunter zum Absatz bestimmt	t t 1000 EUR	* 46 191 27 086 71 022	27 982 23 028 57 437	27 977 22 174 54 718	20 20
2014 51 500	- Andere organisch-anorganische Verbindungen darunter zum Absatz bestimmt	t t 1000 EUR	* 50 092 40 243 207 636	50 240 39 055 189 743	49 420 38 546 186 281	34 34
2014 52 100	Heterocyclische Verbindungen, a.n.g. Nucleinsäure und ihre Salze - Heterocyclische Verbindungen, nur mit Sauerstoff als Hetero- atom(e) (einschl. Cumarin, Methyl- und Ethylcumarine, oh. andere Lactone), (z.B. Tetrahydrofuran, Furfuraldehyd, Furfurylalkohol, Cumaron, Safrol) darunter zum Absatz bestimmt	t t 1000 EUR	* 26 395 3 311 91 936	19 364 2 954 105 883	29 789 3 651 135 073	19 19
2014 52 300	- Andere heterocyclische Ver- bindungen die einen nicht- kondensierten Imidazolring (auch hydriert) in der Struktur enthalten (ohne Hydantoin) darunter zum Absatz bestimmt	t t 1000 EUR	* 1 948 1 478 19 650	1 637 1 127 12 900	2 050 1 467 18 693	15 14
2014 52 600	- Melamin darunter zum Absatz bestimmt	t t 1000 EUR	* . . .	. . .	. . .	2 1
2014 52 800	- Verbindungen mit nichtkonden- siertem Pyridinring, Chinolin- oder Isochinolinringsystem (alle auch hydriert); Lactame u.a. heterocyclische Verbindungen, nur mit Stickstoff als Heteroatom(e) darunter zum Absatz bestimmt	t t 1000 EUR	* 119 475 29 868 284 979	92 134 23 843 290 138	100 662 30 331 282 638	33 31
2014 52 900	- Nucleinsäure und ihre Salze (z.B. Diazinon); andere hetero- cyclische Verbindungen mit nichtkondensiertem Thiazolring (auch hydriert), Benzothiazol- ringsystem (auch hydriert) und anderen Ringen (z.B. Thiophen Monothiamonoazepine, Monothirole) darunter zum Absatz bestimmt	t t 1000 EUR	* 12 199 6 434 123 693	11 951 8 747 102 251	7 470 5 822 97 338	18 18
2014 53 500	Ester der anorganischen Säuren, ihre Salze und ihre Halogen-, Sulfo-, Nitro- oder Nitrosoderivate - Ester der Phosphorsäuren und ihre Salze (einschl. Lactophosphaten); ihre Halogen-, Sulfo-, Nitro- oder Nitrosoderivate darunter zum Absatz bestimmt	t t 1000 EUR	* 15 875 . 28 843	14 289 13 354 30 507	15 589 . 31 895	14 14

## 3 Produktion nach Güterarten - Deutschland

Melde-Nr.	Bezeichnung	Einheit	3. Vj 2016	2. Vj 2017	3. Vj 2017	3. Vj 2017 Anzahl der Unternehmen
1	2	3	4	5	6	7
2014 53 800	- Ester der anderen anorganischen Säuren der Nichtmetalle (ausgen. Ester der Halogenwasserstoffsäuren und ihre Salze; ihre Halogen-, Sulfo-, Nitro- oder Nitrosoderivate	t	25 432	22 965	24 439	15
	darunter zum Absatz bestimmt	t	14 949	13 357	14 063	15
		1000 EUR	45 158	47 600	43 203	
	Aldehyde; ihre Halogen-, Sulfo-, Nitro- oder Nitrosoderivate					
	- Acyclische Aldehyde ohne andere Sauerstofffunktionen					
2014 61 110	- - Methanal (Formaldehyd)	t	190 653	176 615	180 808	8
	darunter zum Absatz bestimmt	t	14 122	12 996	15 716	5
		1000 EUR	4 242	5 911	5 385	
2014 61 130	- - Ethanal (Acetaldehyd)	t	.	.	.	1
	darunter zum Absatz bestimmt	t	.	.	.	-
		1000 EUR	-	.	-	
2014 61 150	- - Butanal (Butyraldehyd, normales Isomer)	t	65 588	.	.	4
	darunter zum Absatz bestimmt	t	.	.	.	4
		1000 EUR	17 718	4 675	5 165	
2014 61 190	- - Andere acyclische Aldehyde ohne andere Sauerstofffunktionen	t	.	.	.	11
	darunter zum Absatz bestimmt	t	24 102	38 155	30 656	11
		1000 EUR	36 344	39 570	24 282	
2014 61 200	- Cyclische Aldehyde ohne andere Sauerstofffunktionen	t	.	.	.	2
		1000 EUR	.	.	.	
2014 61 300	- Aldehydalkohole	t	.	.	.	1
		1000 EUR	.	.	.	
2014 61 400	- Aldehydether, Aldehydphenole und Aldehyde mit anderen Sauerstofffunktionen, a.n.g.	t	.	43	.	3
		1000 EUR	.	604	.	
2014 61 500	- Cyclische Polymere der Aldehyde	t	-	.	.	1
		1000 EUR	-	.	.	
2014 61 600	- Paraformaldehyd	t	.	.	.	1
	darunter zum Absatz bestimmt	t	.	.	.	1
		1000 EUR	.	.	.	
2014 61 700	- Halogen-, Sulfo-, Nitro- oder Nitrosoderivate der Aldehyde und deren cyclische Polymere sowie von Paraformaldehyd	t	.	.	.	2
		1000 EUR	.	.	.	
	Ketone und Chinone; ihre Halogen-, Sulfo-, Nitro- oder Nitrosoderivate					
	- Acyclische Ketone ohne andere Sauerstofffunktionen					
2014 62 110	- - Aceton	t	111 840	121 934	.	7
	darunter zum Absatz bestimmt	t	.	.	.	6
		1000 EUR	.	.	.	
2014 62 130	- - Butanon (Methylethylketon)	t	.	.	.	2
	darunter zum Absatz bestimmt	t	.	.	.	2
		1000 EUR	.	.	.	
2014 62 150	- - 4-Methylpentan-2-on (Methylisobutylketon)	t	.	.	.	3
	darunter zum Absatz bestimmt	t	.	.	.	3
		1000 EUR	.	.	49	
2014 62 190	- - Andere acyclische Ketone ohne andere Sauerstofffunktionen	t	.	.	.	4
	darunter zum Absatz bestimmt	t	.	.	.	4
		1000 EUR	7 463	4 768	.	
	- Cyclische Ketone, Ketonalkohole, -aldehyde, -phenole, Ketone mit anderen Sauerstofffunktionen					
2014 62 310	- - Campher; aromatische Ketone ohne andere Sauerstofffunktionen; Ketonalkohole, -aldehyde und -phenole, Ketone mit anderen Sauerstofffunktionen (z.B. Phenylacetone, Diacetonalkohol)	t	7 725	7 674	8 390	9
	darunter zum Absatz bestimmt	t	7 725	7 674	8 390	9
		1000 EUR	10 890	9 696	24 300	
2014 62 330	- - Cyclohexanon, Methylcyclohexanone	t	.	.	.	2
	darunter zum Absatz bestimmt	t	.	.	.	1
		1000 EUR	.	.	.	
2014 62 350	- - Jonone und Methyljonone	t	.	.	.	3
	darunter zum Absatz bestimmt	t	.	.	.	3
		1000 EUR	.	.	.	
2014 62 390	- - Andere alicyclische Ketone ohne andere Sauerstofffunktionen	t	.	16 472	14 518	6
	darunter zum Absatz bestimmt	t	.	.	.	6
		1000 EUR	20 297	31 551	25 311	

## 3 Produktion nach Güterarten - Deutschland

Melde-Nr.	Bezeichnung	Einheit	3. Vj 2016	2. Vj 2017	3. Vj 2017	3. Vj 2017 Anzahl der Unternehmen
1	2	3	4	5	6	7
2014 62 600	- Chinone	t	*	.	.	2
	darunter zum Absatz bestimmt	t	.	.	.	1
		1000 EUR	.	.	.	
2014 62 700	- Halogen-, Sulfo-, Nitro- oder Nitrosoderivate der Ketone und Chinone	t	*	1 288	3 859	6
	darunter zum Absatz bestimmt	t	.	1 135	1 351	5
		1000 EUR	.	33 473	38 012	
	Ether, Etheralkohole, -phenole, -alkoholphenole; Alkohol-, Ether-, Ketonperoxide, Epoxide mit dreigliedrigem Ring, Acetale und Halbacetale; ihre HSNN-Derivate					
2014 63 100	- Acyclische Ether und ihre Halogen-, Sulfo-, Nitro- oder Nitrosoderivate	t	*	113 518	128 328	14
	darunter zum Absatz bestimmt	t	.	.	.	14
		1000 EUR	.	51 999	72 356	
	- Alicyclische und aromatische Ether und ihre Halogen-, Sulfo-, Nitro- oder Nitrosoderivate					
2014 63 230	- - Alicyclische Ether und ihre Halogen-, Sulfo-, Nitro- oder Nitrosoderivate	t	*	.	.	4
	darunter zum Absatz bestimmt	t	.	.	.	4
		1000 EUR	.	.	.	
2014 63 250	- - Aromatische Ether und ihre Halogen-, Sulfo-, Nitro- oder Nitrosoderivate	t	*	3 290	2 040	7
	darunter zum Absatz bestimmt	t	.	.	.	6
		1000 EUR	.	.	.	
	- Etheralkohole und ihre Halogen-, Sulfo-, Nitro- o. Nitrosoderivate					
2014 63 330	- - 2,2'-Oxydiethanol (Diethylenglykol, Digol)	t	*	6 647	5 605	3
	darunter zum Absatz bestimmt	t	.	.	.	1
		1000 EUR	.	.	.	
2014 63 390	- - Andere Etheralkohole; ihre Halogen-, Sulfo-, Nitro- oder Nitrosoderivate	t	*	87 935	88 540	15
	darunter zum Absatz bestimmt	t	.	71 285	73 480	13
		1000 EUR	.	39 075	38 002	
	- Etherphenole, Etheralkoholphenole und ihre Halogen-, Sulfo-, Nitro- oder Nitrosoderivate	t	.	.	76	4
		1000 EUR	.	.	2 974	
2014 63 600	- Alkoholperoxide, Etherperoxide, Ketonperoxide, auch chemisch nicht einheitlich, und ihre Halogen-, Sulfo-, Nitro- oder Nitrosoderivate	t	.	4 620	5 797	4
		1000 EUR	.	18 543	22 825	
	- Epoxide, Epoxyalkohole, Epoxyphenole und Epoxyether mit dreigliedrigem Ring; ihre Halogen-, Sulfo-, Nitro- oder Nitrosoderivate					
2014 63 730	- - Oxiran (Ethylenoxid)	t	*	248 192	263 784	4
	darunter zum Absatz bestimmt	t	.	61 642	81 064	4
		1000 EUR	.	35 320	58 472	
2014 63 750	- - Methyloxiran (Propylenoxid)	t	*	218 407	217 097	3
	darunter zum Absatz bestimmt	t	.	.	.	2
		1000 EUR	.	.	.	
2014 63 790	- - Andere Epoxide, Epoxyalkohole, -phenole und -ether mit dreigliedrigem Ring; ihre Halogen-, Sulfo-, Nitro- oder Nitrosoderivate (z.B. Epichlorohydrin)	t	*	.	.	7
	darunter zum Absatz bestimmt	t	.	.	.	
		1000 EUR	.	22 522	24 371	
2014 63 800	- Acetale und Halbacetale, auch mit Alkohol-, Phenol-, Ether und ähnliche Sauerstofffunktionen; ihre Halogen-, Sulfo-, Nitro- oder Nitrosoderivate	t	*	1 858	1 920	8
	darunter zum Absatz bestimmt	t	.	.	.	8
		1000 EUR	.	5 931	5 810	
	Enzyme, auch zubereitet; andere organische Verbindungen; Ketene (ohne Diketen), Kupferacetat-arsenit, komplexe Bortrifluoridverbindungen der Essigsäure, des Diethylethers oder des Phenols					
2014 64 300	- Andere organische Verbindungen; Ketene (ohne Diketen), Kupferacetat-arsenit, komplexe Bortrifluoridverbindungen der Essigsäure, des Diethylethers oder des Phenols	t	*	760	1 287	9
	darunter zum Absatz bestimmt	t	.	.	.	9
		1000 EUR	.	3 968	4 956	

## 3 Produktion nach Güterarten - Deutschland

Melde-Nr.	Bezeichnung	Einheit	3. Vj 2016	2. Vj 2017	3. Vj 2017	3. Vj 2017 Anzahl der Unternehmen	
1	2	3	4	5	6	7	
2014 64 500	- Lab und seine Konzentrate	t	.	.	.	1	
		1000 EUR	.	.	.		
2014 64 700	- Andere Enzyme; andere zubereitete Enzyme, a.n.g.	t	1 874	2 774	2 732	14	
		1000 EUR	37 295	45 784	49 036		
	Aktivierete natürliche mineralische Stoffe; Tierisches Schwarz; Tallöl; terpeninöl; Kolophonium und Harzsäuren; Holzteere, -teeröle, -kresot, -geist, pflanzliches Pech						
2014 71 200	- Aktivierete natürliche mineralische Stoffe; Tierisches Schwarz, auch ausgebraucht	t	105 354	107 939	108 791	6	
		1000 EUR	26 787	26 992	27 262		
2014 71 300	- Tallöl, auch raffiniert	t	-	-	-	-	
		1000 EUR	-	-	-		
2014 71 400	- Balsamterpeninöl, Holzterpeninöl, Sulfaterpeninöl, Pine-Oil und ähnliche Erzeugnisse	t	.	.	.	3	
		1000 EUR	.	.	.		
2014 71 500	- Kolophonium und Harzsäuren und deren Derivate; leichte und schwere Harzöle, Schmelzharze	t	.	.	.	4	
		1000 EUR	.	.	.		
2014 71 700	- Holzteere; Holzteeröle; Holz-kresot; Holzgeist; pflanzliches Pech; Brauerpech u.ä. Zubereitungen auf der Grundlage von Kolophonium, Harzsäuren und pflanzlichem Pech	t	*	-	-	-	
	darunter zum Absatz bestimmt	t	-	-	-	-	
		1000 EUR	-	-	-		
2014 72 000	Holzkohle (einschl. Kohle aus Schalen oder Nüssen), auch zusammengepresst	t	.	.	.	1	
		1000 EUR	.	.	.		
	Öle und andere Erzeugnisse der Destillation des Hochtemperatur-Steinkohlenteers; ähnliche Erzeugnisse, in denen die aromatischen Bestandteile gewichtsmäßig überwiegen						
2014 73 200	- Benzole, Toluole und Xylole, mit einem Reinheitsgrad von weniger als 95 %	t	*	75 092	56 895	65 524	6
	darunter zum Absatz bestimmt	t		62 656	49 625	56 209	5
		1000 EUR		28 751	26 083	28 829	
2014 73 400	- Naphthalin und andere Mischungen aromatischer Kohlenwasserstoffe (Naphthalin mit einem Erstarrungspunkt von weniger als 79,4 Grad C; Anthracen, mit einem Reinheitsgrad von weniger als 90 %)	t	*	239 515	271 196	278 429	6
	darunter zum Absatz bestimmt	t		.	.	.	6
		1000 EUR		100 743	142 524	136 802	
2014 73 600	- Phenole, mit einem Reinheitsgrad von weniger als 90 %	t	*	.	-	-	-
	darunter zum Absatz bestimmt	t		.	-	-	-
		1000 EUR		.	-	-	
2014 73 900	- Andere Öle und andere Erzeugnisse	t	*	26 646	20 769	23 756	4
	darunter zum Absatz bestimmt	t		.	.	.	4
		1000 EUR		9 427	6 802	8 608	
2014 74 000	Ethylalkohol mit einem Alkoholgehalt von 80%vol. oder mehr, unvergällt	1000 l	*	79 749	87 695	98 892	14
	darunter zum Absatz bestimmt	1000 l		.	82 998	96 013	13
		1000 EUR		34 977	37 303	40 810	
2014 75 000	Ethylalkohol und Branntwein mit beliebigem Alkoholgehalt, vergällt	1000 l	*	33 768	21 207	30 218	16
	darunter zum Absatz bestimmt	1000 l		24 603	.	.	14
		1000 EUR		15 119	10 352	15 403	
2014 80 000	Ablaugen aus der Zellstoffherstellung, auch konzentriert, entzuckert oder chemisch behandelt, (einschl. Ligninsulfonaten) (ohne Tallöl)	t	.	33 195	.	.	3
		1000 EUR	.	.	.		
	Düngemittel und Stickstoffverbindungen						
	Salpetersäure, Nitriersäuren, Ammoniak						
2015 10 500	- Salpetersäure; Nitriersäuren	t-N	*	379 923	423 004	412 498	11
	darunter zum Absatz bestimmt	t-N		68 104	65 986	70 769	9
		1000 EUR		30 416	22 872	21 492	
2015 10 750	- - wasserfrei	t-N	*	573 913	646 567	556 864	5
	darunter zum Absatz bestimmt	t-N		139 859	150 355	134 342	5
		1000 EUR		43 258	54 588	38 825	
2015 10 770	- - in wässriger Lösung	t-N	*	33 547	34 944	39 002	11
	darunter zum Absatz bestimmt	t-N		9 941	11 790	12 180	11
		1000 EUR		5 340	6 293	6 073	

## 3 Produktion nach Güterarten - Deutschland

Melde-Nr.	Bezeichnung	Einheit	3. Vj 2016	2. Vj 2017	3. Vj 2017	3. Vj 2017 Anzahl der Unternehmen	
1	2	3	4	5	6	7	
2015 20 300	Ammoniumchlorid, Nitrite - Ammoniumchlorid darunter zum Absatz bestimmt	t t 1000 EUR	*	.	.	.	4 4
2015 20 800	- Nitrite darunter zum Absatz bestimmt	t-N t-N 1000 EUR	*	.	.	.	4 4
2015 31 300	Mineralische oder chemische Stickstoffdüngemittel (ohne Natronsalpeter) Harnstoff, auch in wässriger Lösung - mit einem Stickstoffgehalt von mehr als 45 GHT, bezogen auf das Gewicht des wasserfreien Stoffes darunter zum Absatz bestimmt	t-N t-N 1000 EUR	*	74 317	132 195	108 646	5 5
2015 31 800	- mit einem Stickstoffgehalt von 45 GHT oder weniger, bezogen auf das Gewicht des wasserfreien Stoffes darunter zum Absatz bestimmt	t-N t-N 1000 EUR	*	-	.	-	- -
2015 32 000	Ammoniumsulfat darunter zum Absatz bestimmt	t-N t-N 1000 EUR	*	49 541	38 128	46 050	7 6
2015 33 000	Ammoniumnitrat (Ammonsalpeter), auch in wässriger Lösung darunter zum Absatz bestimmt	t-N t-N 1000 EUR	*	15 701	15 167	16 550	2 2
2015 34 000	Doppelsalze und Mischungen von Calciumnitrat (Kalksalpeter) und Ammoniumnitrat (Ammonsalpeter) darunter zum Absatz bestimmt	t-N t-N 1000 EUR	*	.	.	.	1 -
2015 35 300	Mischungen von Ammoniumnitrat (Ammonsalpeter) und Calciumcarbonat oder anderen nichtdüngenden anorganischen Stoffen - Mischungen von Ammoniumnitrat und Calciumcarbonat oder anderen nicht düngenden anorganischen Stoffen, mit einem Stickstoffgehalt von 28 GHT oder weniger darunter zum Absatz bestimmt	t-N t-N 1000 EUR	*	.	.	.	2 2
2015 35 800	- Mischungen von Ammoniumnitrat und Calciumcarbonat oder anderen nicht düngenden anorganischen Stoffen, mit einem Stickstoffgehalt von mehr als 28 GHT darunter zum Absatz bestimmt	t-N t-N 1000 EUR	*	-	-	-	- -
2015 39 300	Andere mineralische und chemische Stickstoffdüngemittel - Doppelsalze und Mischungen von Ammoniumsulfat und Ammoniumnitrat (Ammonsalpeter) darunter zum Absatz bestimmt	t-N t-N 1000 EUR	*	.	.	.	1 1
2015 39 600	- Mischungen von Harnstoff und Ammoniumnitrat in wässriger oder ammoniakalischer Lösung darunter zum Absatz bestimmt	t-N t-N 1000 EUR	*	.	.	.	2 2
2015 39 900	- Andere mineralische oder chemische Stickstoffdüngemittel (einschl. Calciumcyanamid (Kalk- stickstoff); ohne Natronsalpeter), auch in Mischungen darunter zum Absatz bestimmt	t-N t-N 1000 EUR	*	46 753	42 032	49 474	4 4
2015 41 000	Mineralische oder chemische Phosphatdüngemittel Superphosphate darunter zum Absatz bestimmt	t-P2O5 t-P2O5 1000 EUR	*	.	.	.	1 1
2015 49 000	Andere Phosphatdüngemittel darunter zum Absatz bestimmt	t-P2O5 t-P2O5 1000 EUR	*	.	.	.	3 3
2015 51 000	Mineralische oder chemische Kalidüngemittel (ohne Carnallit, Sylvinit u.a. natürliche rohe Kalisalze) Kaliumchlorid darunter zum Absatz bestimmt	t-K2O t-K2O 1000 EUR	*	.	.	.	4 4
2015 52 000	Kaliumsulfat darunter zum Absatz bestimmt	t-K2O t-K2O 1000 EUR	*	.	.	.	7 7



## 3 Produktion nach Güterarten - Deutschland

Melde-Nr.	Bezeichnung	Einheit	3. Vj 2016	2. Vj 2017	3. Vj 2017	3. Vj 2017 Anzahl der Unternehmen
1	2	3	4	5	6	7
2015 59 000	Andere mineralische oder chemische Kalidüngemittel (ohne Carnallit, Sylvinit u.a. natürliche rohe Kalisalze) darunter zum Absatz bestimmt	t-K20 t-K20 1000 EUR	* - -	- -	- -	- -
2015 60 000	Natriumnitrat (Natronsalpeter) darunter zum Absatz bestimmt	t-N t-N 1000 EUR	* . .	2 763 . .	. . .	5 5
2015 71 300	Düngemittel, a.n.g. Düngemittel mit drei Nährstoffen: Stickstoff, Phosphor und Kalium - mit einem Stickstoffgehalt von mehr als 10 GHT, bezogen auf den wasserfreien Stoff darunter zum Absatz bestimmt	t t 1000 EUR	* . .	. . .	. . .	3 3
2015 71 800	- Andere mineralische oder chemische Düngemittel, die drei düngenden Stoffe Stickstoff, Phosphor und Kalium enthaltend darunter zum Absatz bestimmt	t t 1000 EUR	* 12 203 12 203	14 040 14 040	12 176 12 176	4 4
2015 72 000	Diammoniumhydrogenorthosphat (Diammoniumphosphat) darunter zum Absatz bestimmt	t t 1000 EUR	* . .	. .	. .	1 1
2015 73 000	Monoammoniumphosphat darunter zum Absatz bestimmt	t t 1000 EUR	* . .	. .	. .	1 1
2015 74 000	Düngemittel mit zwei Nährstoffen: Stickstoff und Phosphor darunter zum Absatz bestimmt	t t 1000 EUR	* . .	. .	- -	- -
2015 75 000	Düngemittel mit zwei Nährstoffen: Phosphor und Kalium darunter zum Absatz bestimmt	t t 1000 EUR	* . .	. .	. .	1 1
2015 76 000	Kaliumnitrat darunter zum Absatz bestimmt	t-N t-N 1000 EUR	* . .	. .	. .	2 2
2015 79 300	Düngemittel in Tabletten o.ä. Formen oder in Packungen mit einem Rohgewicht von 10 kg oder weniger; andere mineralische oder chemische Düngemittel mit mindestens zwei der Nährstoffe Stickstoff, Phosphor und Kalium, a.n.g. - Düngemittel in Tabletten o.ä. Formen oder in Packungen mit einem Rohgewicht von 10 kg oder weniger darunter zum Absatz bestimmt	t t 1000 EUR	* 2 754 2 754	6 237 6 237	3 404 3 404	6 6
2015 79 800	- Andere mineralische oder chemische Düngemittel darunter zum Absatz bestimmt	t t 1000 EUR	* 204 018 204 018	138 145 138 145	218 944 218 944	6 6
2015 80 000	Tierische oder pflanzliche Düngemittel, auch untereinander gemischt oder chemisch behandelt; durch Mischen oder chemische Behandlung von tierischen oder pflanzlichen Erzeugnissen gewonnene Düngemittel darunter zum Absatz bestimmt	t t 1000 EUR	* 234 420 234 420	495 349 495 349	212 247 212 247	23 23
2016 10 350	Kunststoffe, in Primärformen Polymere des Ethylens, in Primärformen - Polyethylen mit einer Dichte von weniger als 0,94 in Primärformen - - Lineares Polyethylen darunter zum Absatz bestimmt	t t 1000 EUR	* 73 063 31 200	66 473 30 999	75 755 31 192	8 8
2016 10 390	- - Anderes Polyethylen darunter zum Absatz bestimmt	t t 1000 EUR	* . .	. .	. .	5 5
2016 10 500	- Polyethylen mit einer Dichte von 0,94 oder mehr, in Primärformen darunter zum Absatz bestimmt	t t 1000 EUR	* 474 711 474 711	508 129 508 129	473 189 473 189	10 10
2016 10 700	- Ethylen-Vinylacetat-Copolymere, in Primärformen darunter zum Absatz bestimmt	t t 1000 EUR	* 32 764 55 336	30 611 51 527	28 222 45 685	8 8
2016 10 900	- Andere Polymere des Ethylens, in Primärformen darunter zum Absatz bestimmt	t t 1000 EUR	* 48 628 63 379	52 547 71 746	49 505 67 394	9 9

## 3 Produktion nach Güterarten - Deutschland

Melde-Nr.	Bezeichnung	Einheit	3. Vj 2016	2. Vj 2017	3. Vj 2017	3. Vj 2017 Anzahl der Unternehmen
1	2	3	4	5	6	7
	Polymere des Styrols, in Primärformen					
2016 20 350	- Polystyrol, in Primärformen	t	67 179	132 040	140 021	6
	- - Expandierbares Polystyrol	t	67 179	132 040	.	6
	darunter zum Absatz bestimmt	1000 EUR	82 776	195 148	206 085	
2016 20 390	- - Anderes Polystyrol	t	.	.	.	2
	darunter zum Absatz bestimmt	t	.	.	.	2
		1000 EUR	.	.	.	
2016 20 500	- Styrol-Acrylnitril-Copolymere (SAN), in Primärformen	t	21 297	24 961	24 940	6
	darunter zum Absatz bestimmt	t	.	.	.	5
		1000 EUR	6 557	8 368	7 999	
2016 20 700	- Acrylnitril-Butadien-Styrol-Copolymere (ABS), in Primärformen	t	63 045	56 325	49 388	9
	darunter zum Absatz bestimmt	t	.	.	.	8
		1000 EUR	14 009	13 792	12 414	
2016 20 900	- Andere Polymere des Styrols, in Primärformen	t	97 232	106 798	109 465	21
	darunter zum Absatz bestimmt	t	95 590	104 022	107 677	20
		1000 EUR	43 883	43 273	43 933	
	Polymere des Vinylchlorids oder anderer halogenierter Olefine, in Primärformen					
2016 30 100	- Polyvinylchlorid, nicht mit anderen Stoffen gemischt	t	388 594	368 446	383 820	7
	in Primärformen	t	.	.	.	7
	darunter zum Absatz bestimmt	1000 EUR	333 407	299 578	314 707	
2016 30 230	- - Anderes Polyvinylchlorid, in Primärformen	t	2 958	2 910	2 830	4
	- - Nicht weich gemachtes Polyvinylchlorid, mit anderen Stoffen gemischt	t	.	2 910	2 830	4
	darunter zum Absatz bestimmt	1000 EUR	3 320	3 896	4 099	
2016 30 250	- - Weichgemachtes Polyvinylchlorid, mit anderen Stoffen gemischt	t	27 367	28 644	26 746	15
	darunter zum Absatz bestimmt	t	.	.	.	15
		1000 EUR	46 272	48 914	45 875	
2016 30 400	- Vinylchlorid-Vinylacetat-Copolymere u.a. Copolymere des Vinylchlorids, in Primärformen	t	.	57 783	.	3
	darunter zum Absatz bestimmt	t	.	57 783	.	3
		1000 EUR	63 966	67 393	62 954	
2016 30 600	- Fluorierte Polymere, in Primärformen	t	.	.	.	3
	darunter zum Absatz bestimmt	t	.	.	.	3
		1000 EUR	.	.	.	
2016 30 900	- Polymere der anderen halogenierten Olefine, in Primärformen	t	.	.	.	2
	darunter zum Absatz bestimmt	t	.	.	.	2
		1000 EUR	.	.	.	
	Polyacetale, andere Polyether und Epoxidharze, in Primärformen; Polycarbonate, Alkydharze, Allylpolyester u.a. Polyester, in Primärformen					
2016 40 130	- Polyacetale	t	.	.	.	3
	darunter zum Absatz bestimmt	t	.	.	.	3
		1000 EUR	.	.	.	
2016 40 150	- - Polyetheralkohole (z.B. Polyethylenglykol)	t	155 791	146 009	149 090	18
	darunter zum Absatz bestimmt	t	139 877	130 606	133 290	18
		1000 EUR	142 944	133 802	151 806	
2016 40 200	- Andere Polyether, in Primärformen	t	6 027	6 259	5 693	13
	darunter zum Absatz bestimmt	t	4 759	4 193	3 587	12
		1000 EUR	19 681	20 677	17 516	
2016 40 305	- Epoxidharze, in Primärformen	t	14 439	16 282	17 560	10
	- - als Klebstoff bestimmt	t	14 439	16 282	17 560	10
	darunter zum Absatz bestimmt	1000 EUR	20 669	20 990	23 920	
2016 40 308	- - Andere Epoxidharze	t	161 529	117 249	83 923	27
	darunter zum Absatz bestimmt	t	.	.	.	27
		1000 EUR	78 567	87 530	92 723	
2016 40 400	- Polycarbonate, in Primärformen	t	.	84 276	85 183	11
	darunter zum Absatz bestimmt	t	70 422	64 565	64 730	11
		1000 EUR	147 071	149 948	152 344	
2016 40 500	- Alkydharze, in Primärformen	t	65 794	69 084	75 484	14
	darunter zum Absatz bestimmt	t	.	68 692	75 176	14
		1000 EUR	54 692	61 373	60 799	
2016 40 620	- Polyethylenterephthalat, in Primärformen, mit einer Viskosität von 78 ml/g oder mehr	t	130 993	140 076	137 201	5
	darunter zum Absatz bestimmt	t	130 993	140 076	137 201	5
		1000 EUR	113 330	141 028	133 555	

## 3 Produktion nach Güterarten - Deutschland

Melde-Nr.	Bezeichnung	Einheit	3. Vj 2016	2. Vj 2017	3. Vj 2017	3. Vj 2017 Anzahl der Unternehmen
1	2	3	4	5	6	7
2016 40 640	- - Andere Polyethylenterephthalate, in Primärformen darunter zum Absatz bestimmt	t t 1000 EUR	* 4 740 .	3 993 .	4 557 .	5 4
2016 40 700	- Ungesättigte flüssige Polyester, in Primärformen darunter zum Absatz bestimmt	t t 1000 EUR	* 8 339 .	9 159 .	8 994 .	8 8
2016 40 800	- Ungesättigte nichtflüssige Polyester, in Primärformen darunter zum Absatz bestimmt	t t 1000 EUR	* 1 647 1 647 11 931	1 326 1 326 9 778	1 360 1 360 9 597	7 7
2016 40 900	- Andere Polyester, in Primärformen darunter zum Absatz bestimmt	t t 1000 EUR	* 118 464 102 047 151 317	124 973 108 579 170 081	131 936 115 474 189 618	35 35
2016 51 300	Polymere des Propylens oder anderer Olefine, in Primärformen - Polypropylen, in Primärformen darunter zum Absatz bestimmt	t t 1000 EUR	* 506 164 506 164 457 266	505 232 .	507 876 .	30 30
2016 51 500	- Propylencopolymere in Primärformen; Polymere anderer Olefine, in Primärformen (z.B. Polyisobutylene) darunter zum Absatz bestimmt	t t 1000 EUR	* 192 908 183 567 226 758	189 319 .	190 884 .	20 19
2016 52 300	Polymere des Vinylacetats oder anderer Vinylester, in Primärformen; andere Vinylpolymere, in Primärformen - Polymere des Vinylacetats in wässriger Dispersion, in Primärformen darunter zum Absatz bestimmt	t t 1000 EUR	* 171 089 146 298 120 467	179 942 152 603 126 971	177 665 150 032 126 089	13 13
2016 52 500	- Polymere des Vinylacetats (nicht in wässriger Dispersion), in Primärformen darunter zum Absatz bestimmt	t t 1000 EUR	* . . .	. .	. .	4 4
2016 52 700	- Polyvinylalkohole, auch nichthydrolisierte Acetatgruppen enthaltend; Polymere anderer Vinylester, in Primärformen; andere Vinylpolymere, in Primärformen darunter zum Absatz bestimmt	t t 1000 EUR	* 57 588 37 803 110 386	43 331 30 500 85 761	60 580 43 553 132 041	11 11
2016 53 500	Acrylpolymere, in Primärformen - Polymethyl-Methacrylat, in Primärformen darunter zum Absatz bestimmt	t t 1000 EUR	* 41 263 .	42 097 .	42 196 .	7 7
2016 53 905	- - als Klebstoff bestimmt darunter zum Absatz bestimmt	t t 1000 EUR	* . .	. .	. .	6 6
2016 53 908	- - Andere Acrylpolymere, a.n.g. darunter zum Absatz bestimmt	t t 1000 EUR	* 284 679 261 240 373 871	352 657 306 643 432 515	337 429 303 816 440 421	48 45
2016 54 500	Polyamide, in Primärformen - Polyamid-6, -11, -12, -6,6, -6,9, -6,10 oder -6,12, in Primärformen darunter zum Absatz bestimmt	t t 1000 EUR	* 252 726 .	262 331 .	252 569 .	29 29
2016 54 900	- Andere Polyamide, in Primärformen darunter zum Absatz bestimmt	t t 1000 EUR	* 43 752 42 136 113 052	51 367 50 102 151 542	50 581 48 599 141 362	12 11
2016 55 500	Harnstoffharze, Thioharnstoffharze, Melaminharze in Primärformen - Harnstoffharze, Thioharnstoffharze, in Primärformen darunter zum Absatz bestimmt	t t 1000 EUR	* . .	. .	. .	6 5
2016 55 700	- Melaminharze, in Primärformen darunter zum Absatz bestimmt	t t 1000 EUR	* 57 226 52 558 62 201	78 115 73 555 89 325	70 637 65 801 76 364	13 10
2016 56 300	Andere Aminoharze, Phenolharze, Polyurethane, in Primärformen - Andere Aminoharze, in Primärformen darunter zum Absatz bestimmt	t t 1000 EUR	* 66 822 .	66 875 .	62 540 .	7 7
2016 56 505	- Phenolharze, in Primärformen - - als Klebstoff bestimmt darunter zum Absatz bestimmt	t t 1000 EUR	* . .	. .	. .	1 1
2016 56 508	- - Andere Phenolharze, a.n.g. darunter zum Absatz bestimmt	t t 1000 EUR	* 62 370 58 497 66 625	60 087 55 934 71 642	59 522 55 131 70 434	16 14

## 3 Produktion nach Güterarten - Deutschland

Melde-Nr.	Bezeichnung	Einheit	3. Vj 2016	2. Vj 2017	3. Vj 2017	3. Vj 2017 Anzahl der Unternehmen
1	2	3	4	5	6	7
2016 56 705	- Polyurethane, in Primärformen - - als Klebstoff bestimmt darunter zum Absatz bestimmt	t t 1000 EUR	* 13 052 39 648	15 541 . 49 967	15 615 . 52 127	10 10
2016 56 709	- - Andere Polyurethane, a.n.g. darunter zum Absatz bestimmt	t t 1000 EUR	* 297 546 285 798 484 833	310 838 297 694 538 894	303 223 289 629 526 885	48 48
2016 57 004	Silicone, in Primärformen - als Klebstoff und Dichtungsmasse bestimmt darunter zum Absatz bestimmt	t t 1000 EUR	* 10 035 10 035 59 939	9 842 9 842 61 908	10 350 10 350 68 028	11 11
2016 57 009	- Andere Silicone, a.n.g. darunter zum Absatz bestimmt	t t 1000 EUR	* 118 291 118 247 511 723	127 594 127 535 521 398	125 462 125 409 523 720	32 29
2016 59 200	Andere synthetische, natürliche oder modifizierte natürliche Polymere, a.n.g., in Primärformen; Ionenaustauscher auf Kunststoff- basis, in Primärformen - Petroleumharze, Cumaronharze, Indenharze oder Cumaron-Inden- Harze und Polyterpene, Poly- sulfide, Polysulfone und andere synthetische Polymere, in Primärformen	t t 1000 EUR	* 51 639 49 443 201 820	50 617 48 301 192 343	50 747 49 122 199 671	18 18
2016 59 400	- Cellulose und deren chemische Derivate, in Primärformen (z.B. Carboxymethylcellulose, Ethyl- cellulose, Celluloseester) darunter zum Absatz bestimmt	t t 1000 EUR	* 76 888 55 830 142 721	79 121 59 384 152 602	75 737 58 180 154 035	12 10
2016 59 600	- Natürliche Polymere (z.B. Alginsäure) und modifizierte natürliche Polymere (z.B. gehärtete Eiweißstoffe, chemische Derivate von Naturkautschuk), a.n.g., in Primärformen	t t 1000 EUR	* 6 284 . 27 400	7 613 . 30 255	7 131 . 28 707	11 10
2016 59 700	- Ionenaustauscher auf der Grund- lage von synthetischen oder natür- lichen Polymeren, in Primärformen darunter zum Absatz bestimmt	t t 1000 EUR	* 12 286 . 42 308	. . 39 289	. . 45 095	7 7
2017 10 500	Synthetischer Kautschuk und Faktis; Mischungen von Naturkautschukarten mit synthetischem Kautschuk, in Primärformen oder in Platten, Blättern oder Streifen - Latex darunter zum Absatz bestimmt	t t 1000 EUR	* 221 668 169 921 139 330	225 596 184 475 192 954	224 620 179 907 165 770	10 10
2017 10 900	- Anderer Kautschuk darunter zum Absatz bestimmt	t t 1000 EUR	* 142 247 138 686 141 944	137 472 134 206 163 666	133 450 130 488 153 905	13 11
2020 11 300	Schädlingsbekämpfungs- und Pflanzen- schutzmittel, Desinfektionsmittel Insektizide und Akarizide - auf der Grundlage von Chlorkohlenwasserstoffen	kg-Wirkstoffgewicht 1000 EUR	. .	. .	. .	2
2020 11 400	- auf der Grundlage von Carbamaten	kg-Wirkstoffgewicht 1000 EUR	. .	. .	. .	2
2020 11 500	auf der Grundlage von Organo-Phosphaten	kg-Wirkstoffgewicht 1000 EUR	. 2 779	. 3 897	. 3 845	5
2020 11 600	- auf der Grundlage von Pyrethroiden	kg-Wirkstoffgewicht 1000 EUR	150 351 2 490	53 854 5 362	151 145 3 108	15
2020 11 900	- Andere Insektizide und Akarizide (einschl. solche auf der Grundlage von Mineralölen oder botanischer und biologischer Erzeugnisse)	kg-Wirkstoffgewicht 1000 EUR	994 913 68 245	1 120 184 76 372	880 658 57 187	13
2020 12 200	Herbizide - auf der Grundlage von Hormonen mit Phenoxygruppen	kg-Wirkstoffgewicht 1000 EUR	51 702 .	27 734 .	. .	3
2020 12 300	- auf der Grundlage von Triazininen	kg-Wirkstoffgewicht 1000 EUR	. .	265 315 .	232 573 .	4
2020 12 400	- auf der Grundlage von Acetamiden	kg-Wirkstoffgewicht 1000 EUR	2 037 563 44 014	2 467 910 46 331	1 391 796 43 656	7

## 3 Produktion nach Güterarten - Deutschland

Melde-Nr.	Bezeichnung	Einheit	3. Vj 2016	2. Vj 2017	3. Vj 2017	3. Vj 2017 Anzahl der Unternehmen
1	2	3	4	5	6	7
2020 12 500	- auf der Grundlage von Carbamaten	kg-Wirkstoffgewicht	.	408 588	.	3
		1000 EUR	.	8 950	2 474	
2020 12 600	- auf der Grundlage von Dinitroanilinen	kg-Wirkstoffgewicht	.	33 502	.	2
		1000 EUR	.	.	.	
2020 12 700	- auf der Grundlage von Harnstoffen, Uracilen und Sulfonylharnstoffen	kg-Wirkstoffgewicht	1 668 173	1 448 782	1 537 051	8
		1000 EUR	24 931	37 174	20 908	
2020 12 900	- Andere Herbizide	kg-Wirkstoffgewicht	1 958 641	2 657 872	1 569 920	10
		1000 EUR	46 244	105 370	50 728	
2020 13 500	Keimhemmungsmittel und Pflanzenwuchsregulatoren - Keimhemmungsmittel	kg-Wirkstoffgewicht	5 764 333	5 526 412	5 972 812	7
		1000 EUR	2 385	1 713	1 911	
2020 13 700	- Pflanzenwuchsregulatoren	kg-Wirkstoffgewicht	1 863 508	2 024 415	1 905 304	11
		1000 EUR	11 049	19 273	12 619	
2020 14 300	Desinfektionsmittel - auf der Grundlage von Ammonium	kg-Wirkstoffgewicht	2 142 453	2 052 143	1 565 978	18
		1000 EUR	5 957	6 559	5 651	
2020 14 500	- auf der Grundlage von Halogenverbindungen	kg-Wirkstoffgewicht	.	76 655	61 789	6
		1000 EUR	365	805	682	
2020 14 900	- Andere Desinfektionsmittel	kg-Wirkstoffgewicht	14 563 563	15 197 841	14 922 618	41
		1000 EUR	126 164	133 819	133 205	
2020 15 150	Fungizide - Anorganische Erzeugnisse	kg-Wirkstoffgewicht	3 004 932	3 425 648	3 099 651	5
		1000 EUR	8 215	10 971	9 578	
2020 15 300	- auf der Grundlage von Dithiocarbamaten	kg-Wirkstoffgewicht	2 033 361	3 567 068	2 390 144	5
		1000 EUR	11 350	.	13 587	
2020 15 450	- auf der Grundlage von Benzimidazolen	kg-Wirkstoffgewicht	.	.	.	2
		1000 EUR	.	.	.	
2020 15 600	- auf der Grundlage von Triazolen, Diazolen	kg-Wirkstoffgewicht	1 258 412	2 528 876	1 817 856	7
		1000 EUR	45 464	80 035	58 061	
2020 15 750	- auf der Grundlage von Diazinen oder Morpholinen	kg-Wirkstoffgewicht	.	.	.	3
		1000 EUR	.	7 603	.	
2020 15 900	- Andere Fungizide	kg-Wirkstoffgewicht	4 253 458	3 565 095	4 084 169	14
		1000 EUR	88 588	85 712	101 410	
2020 19 300	Sonstige Pestizide und andere agrochemische Erzeugnisse - Erzeugnisse, die eine oder mehrere der folgenden Substanzen enthalten: Aldrin, Binaparacryl, Camphechlor, Captafol, Chlordan, Chlordimeform, Chlorbenzilat, trichlor, Dieldrin, Dinoseb, seine Salze oder Ester; Ethylen-dibromid, Ethylendichlorid usw.	kg-Wirkstoffgewicht	-	-	-	-
		1000 EUR	-	-	-	
2020 19 803	- - Rotendizide - - Antikoagulierend wirkende Rodentizide	kg-Wirkstoffgewicht	.	.	.	5
		1000 EUR	3 706	2 643	3 489	
2020 19 805	- - Andere Rodentizide	kg-Wirkstoffgewicht	.	.	.	3
		1000 EUR	1 003	.	716	
2020 19 809	- - Andere ähnliche Erzeugnisse	kg-Wirkstoffgewicht	1 529 445	2 356 581	1 825 276	10
		1000 EUR	15 404	21 693	16 173	
2030 11 501	Anstrichmittel, Druckfarben u. Kitte Anstrichfarben und Lacke auf der Grundlage von synthetischen oder chemisch modifizierten natürlichen Polymeren, in einem wässrigen Medium dispergiert oder gelöst - Anstrichfarben und Lacke auf der Grundlage von Acryl- oder Vinylpolymeren, in einem wässrigen Medium dispergiert oder gelöst - - Anstrichfarben für den Innenanstrich	t	145 883	131 301	143 507	45
		1000 EUR	186 161	173 630	187 343	
2030 11 503	- - Anstrichfarben für den Außenanstrich	t	41 972	46 200	41 514	44
		1000 EUR	78 908	85 167	78 007	
2030 11 505	- - Andere Anstrichfarben (z.B. Grundierungen)	t	23 224	23 667	23 478	51
		1000 EUR	44 266	45 675	44 701	
2030 11 507	- - Lacke, Dispersionslackfarben	t	31 544	34 798	35 536	61
		1000 EUR	82 991	90 327	94 799	

Melde-Nr.	Bezeichnung	Einheit	3. Vj 2016	2. Vj 2017	3. Vj 2017	3. Vj 2017 Anzahl der Unternehmen
1	2	3	4	5	6	7
	- Anstrichfarben und Lacke auf der Grundlage von anderen synthetischen oder chemisch modifizierten natürlichen Polymeren, in einem wässrigen Medium dispergiert oder gelöst					
2030 11 701	- - Anstrichfarben und Lacke auf der Grundlage von Alkydharzen	t 1000 EUR	9 950 54 526	2 923 21 715	2 539 20 431	21
2030 11 702	- - Anstrichfarben und Lacke, elektrophoretische Lacke	t 1000 EUR	4 077 8 985	3 729 8 111	3 925 8 717	7
2030 11 703	- - Anstrichfarben auf der Grundlage von Wasserglas, Silikat-anstrichfarben	t 1000 EUR	13 221 26 684	17 160 31 963	19 468 35 300	20
2030 11 704	- - Anstrichfarben und Lacke auf der Grundlage von Phenol-, Harnstoff- oder Melaminharzen	t 1000 EUR	794 3 196	719 2 934	720 3 032	7
2030 11 705	- - Anstrichfarben und Lacke auf der Grundlage von anderen synthetischen Polymeren	t 1000 EUR	23 887 118 747	25 886 130 784	25 313 130 164	49
2030 11 706	- - Anstrichfarben und Lacke auf der Grundlage von anderen chemisch modifizierten natürlichen Polymeren	t 1000 EUR	426 2 419	439 2 588	487 2 869	7
2030 11 707	- - Anstrichfarben und Lacke auf der Grundlage von Siliconharzen (SHF)	t 1000 EUR	3 664 14 134	3 862 14 484	3 420 13 274	11
	Anstrichfarben und Lacke auf der Grundlage von synthetischen oder chemisch modifizierten natürlichen Polymeren, in einem nichtwässrigem Medium gelöst oder dispergiert; Lösungen der o.a. Polymeren, Anteil an organ. Lösemitteln über 50 GHT					
	- Anstrichfarben und Lacke auf der Grundlage von Polyestern, in einem nichtwässrigem Medium dispergiert oder gelöst; Lösungen von Polyestern mit einem Anteil an organischen Lösemitteln über 50 GHT					
2030 12 250	- - Lösungen auf der Grundlage von Polyestern mit einem Anteil an flüchtigen organischen Lösemitteln über 50 GHT (ohne Anstrichfarben und Lacke)	t 1000 EUR	2 779 6 464	2 899 7 389	3 508 8 048	7
2030 12 290	- - Anstrichfarben und Lacke auf der Grundlage von Polyestern (ohne Alkydharze), in einem nichtwässrigen Medium dispergiert oder gelöst	t 1000 EUR	16 421 75 712	16 771 77 702	16 393 74 619	24
2030 12 300	- Lösungen auf der Grundlage von Acryl- oder Vinylpolymeren mit einem Anteil an flüchtigen organischen Lösemitteln über 50 GHT (ohne Anstrichfarben und Lacke)	t 1000 EUR	4 519 19 378	5 937 23 622	6 023 24 161	17
	- Anstrichfarben und Lacke auf der Grundlage von Acryl- oder Vinylpolymeren, in einem nichtwässrigen Medium dispergiert oder gelöst					
2030 12 505	- - Anstrichfarben und Lacke auf der Grundlage von Acrylpolymeren	t 1000 EUR	16 273 73 199	17 282 78 868	17 581 78 439	52
2030 12 507	- - Anstrichfarben und Lacke auf der Grundlage von Vinylpolymeren	t 1000 EUR	8 195 28 077	8 611 26 176	9 407 28 776	32
2030 12 700	- Lösungen auf der Grundlage von anderen synthetischen o. chemisch modifizierten natürlichen Polymeren mit einem Anteil an flüchtigen organischen Lösemitteln über 50 GHT (ohne Anstrichfarben und Lacke)	t 1000 EUR	18 714 69 949	14 709 61 412	14 989 63 607	32
	- Anstrichfarben und Lacke auf der Grundlage von anderen synthetischen oder chemisch modifizierten natürlichen Polymeren					
2030 12 901	- - Festkörperreiche Lacke, High Solids (maximal 30% organische Lösemittel)	t 1000 EUR	11 814 48 524	14 043 56 186	13 141 55 510	39
2030 12 902	- - Anstrichfarben und Lacke auf der Grundlage von Alkydharzen, lufttrocknend	t 1000 EUR	13 845 61 008	14 722 69 691	13 397 65 841	67

## 3 Produktion nach Güterarten - Deutschland

Melde-Nr.	Bezeichnung	Einheit	3. Vj 2016	2. Vj 2017	3. Vj 2017	3. Vj 2017 Anzahl der Unternehmen
1	2	3	4	5	6	7
2030 12 903	- - Anstrichfarben und Lacke auf der Grundlage von Alkydharzen, wärmetrocknend	t 1000 EUR	2 618 10 971	8 731 32 508	8 262 30 991	18
2030 12 905	- - Anstrichfarben und Lacke auf der Grundlage von Cellulosenitrat	t 1000 EUR	3 532 10 514	3 573 9 901	3 577 9 918	41
2030 12 906	- - Anstrichfarben und Lacke auf der Grundlage von Phenol-, Harnstoff- oder Melaminharzen	t 1000 EUR	2 664 6 594	804 4 344	753 4 225	13
2030 12 907	- - Anstrichfarben und Lacke auf der Grundlage von Epoxidharzen	t 1000 EUR	17 194 69 992	15 741 64 957	16 571 68 587	60
2030 12 908	- - Anstrichfarben und Lacke auf der Grundlage von Polyurethanharzen	t 1000 EUR	16 301 86 839	16 321 87 307	16 298 88 846	67
2030 12 909	- - Andere Anstrichfarben und Lacke auf der Grundlage von anderen synthetischen oder chemisch modifizierten natürlichen Polymeren	t 1000 EUR	11 127 49 042	11 429 53 404	11 641 54 987	73
2030 21 300	Zubereitete Pigmente, Trübungsmittel, Farben, Schmelzglasuren, Engoben, flüssige Glanzmittel usw. für die Keramik-, Emaillier- oder Glasindustrie; Glasfritte u.a. Glas in Form von Pulver, Granalien, Schuppen oder Flocken	t 1000 EUR	5 366 30 394	6 028 30 851	6 069 33 464	12
2030 21 500	- Schmelzglasuren und andere verglasbaren Massen, Engoben u.ä. Zubereitungen für die Keramik-, Emaillier- oder Glasindustrie	t 1000 EUR	4 964 16 940	5 042 16 856	5 293 18 638	7
2030 21 700	- Flüssige Glanzmittel u.ä. Zubereitungen für die Keramik-, Emaillier- oder Glasindustrie; Glasfritte und anderes Glas in Form von Pulver, Granalien, Schuppen oder Flocken (z.B. Überfangglas)	t 1000 EUR	355 42 422	330 43 518	276 38 602	8
2030 22 130	Andere Anstrichfarben, Lacke; zubereitete Wasserpigmentfarben, Sikkative; Pigmente in nichtwässrigen Medien; Prägefolien; Färbemittel; Kitte; Spachtelmassen; zusammengesetzte organische Löse- und Verdünnungsmittel	t 1000 EUR	2 522 20 777	2 715 22 767	2 432 20 010	14
2030 22 151	- - Anstrichfarben und Lacke auf der Grundlage von trocknenden Ölen	t 1000 EUR	17 248 76 558	19 694 88 357	19 632 92 005	11
2030 22 153	- - - Zubereitete Pulverlacke	t 1000 EUR	2 228 11 925	2 103 10 705	2 091 10 965	9
2030 22 155	- - - Anstrichfarben und Lacke auf der Grundlage von Schellack, natürlichen Gummen oder Harzen usw.	t 1000 EUR	1 109 2 950	967 2 632	1 012 2 804	10
2030 22 157	- - - Zubereitete Wasserpigmentfarben für die Lederindustrie	t 1000 EUR	.	.	.	2
2030 22 200	- Zubereitete Sikkative	t 1000 EUR	.	.	.	2
2030 22 300	- Prägefolien zum Bedrucken von Bucheinbänden, Hutschweißbändern und dergleichen	t 1000 EUR	.	4 996	.	3
2030 22 400	- Pigmente (einschl. Metallpulver und -flitter), in nichtwässrigen Medien dispergiert, zum Herstellen von Anstrichfarben; Färbemittel und andere Farbmittel, i.A.E.	t 1000 EUR	3 355 32 301	3 325 39 925	3 665 42 096	16

## 3 Produktion nach Güterarten - Deutschland

Melde-Nr.	Bezeichnung	Einheit	3. Vj 2016	2. Vj 2017	3. Vj 2017	3. Vj 2017 Anzahl der Unternehmen
1	2	3	4	5	6	7
2030 22 530	- Kitte; Spachtelmassen für Anstreicherarbeiten - - Glaserkitt, Harzzement u.a. Kitte	t 1000 EUR	34 958 71 969	32 837 73 531	33 039 76 379	19
2030 22 550	- - Spachtelmassen für Anstreicherarbeiten	t 1000 EUR	47 101 46 660	50 635 46 826	48 700 46 553	26
2030 22 601	- Nichtfeuerfeste Spachtel- und Verputzmassen für Fassaden, Innenwände, Fußböden, Decken und dergl. - - Kunstharzgebundene Putze für Fassaden, Innenwände und Decken	t 1000 EUR	35 027 39 787	34 882 39 786	32 933 39 023	16
2030 22 603	- - Silicatgebundene Putze für Fassaden, Innenwände und Decken	t 1000 EUR	7 230 5 371	4 742 4 711	4 041 4 456	11
2030 22 604	- - Siliconharzgebundene Putze für Fassaden, Innenwände und Decken (SHP)	t 1000 EUR	9 186 11 064	10 207 12 012	9 556 11 430	6
2030 22 605	- - Andere Putze für Fassaden, Innenwände und Decken	t 1000 EUR	13 013 10 181	11 996 9 761	12 800 10 349	10
2030 22 607	- - Spachtel- und Verputzmassen für Fußböden, mit Wasser abbindend	t 1000 EUR	95 923 68 318	94 586 66 872	94 306 66 977	8
2030 22 609	- - Andere Spachtel- und Verputzmassen für Fußböden	t 1000 EUR	15 298 15 047	5 857 11 267	3 963 10 303	9
2030 22 730	- Zusammengesetzte organische Löse- und Verdünnungsmittel und Zubereitungen zum Entfernen von Farben oder Lacken - - auf der Grundlage von Butylacetat	t 1000 EUR	4 699 14 794	4 101 13 143	4 070 13 150	28
2030 22 793	- - Zubereitungen zum Entfernen von Farben und Lacken, andere zusammengesetzte organische Löse- und Verdünnungsmittel, a.n.g. - - - Zubereitungen zum Entfernen von Farben und Lacken (Abbeizer)	t 1000 EUR	7 749 4 763	4 240 4 271	3 019 3 546	18
2030 22 799	- - - Andere zusammengesetzte organische Löse- und Verdünnungsmittel, a.n.g.	t 1000 EUR	40 905 63 730	42 665 57 801	45 365 62 020	104
2030 23 500	Farben für Kunstmaler, für den Unterricht, für die Plakatmalerei, für Farbtönungen, zur Unterhaltung u.ä. Farben, in Tafelchen, tuben o.ä. Aufmachungen - in Zusammenstellungen	t 1000 EUR	203 5 039	278 5 695	232 5 338	5
2030 23 700	- nicht in Zusammenstellungen	t 1000 EUR	392 6 846	378 7 477	368 8 096	5
2030 24 500	Druckfarben - Schwarze Druckfarben	t 1000 EUR	24 007 53 878	21 131 49 590	22 499 54 282	16
2030 24 700	- Andere Druckfarben	t 1000 EUR	103 582 295 261	99 010 296 083	101 512 303 894	23
2041 10 000	Seifen, Wasch-, Reinigungs- und Poliermittel - Glycerin, roh; Glycerinwasser und Glycerinunterlaugen darunter zum Absatz bestimmt	t t 1000 EUR	69 771 . 9 114	58 900 . 8 663	64 171 . 11 133	14 13
2041 20 200	Organische grenzflächenaktive Stoffe (ohne Seifen) - anionisch wirkend darunter zum Absatz bestimmt	t t 1000 EUR	138 170 131 046 141 699	137 430 130 243 156 514	147 333 139 658 163 212	28 27
2041 20 300	- kationisch wirkend darunter zum Absatz bestimmt	t t 1000 EUR	19 512 32 297	19 423 33 594	. 34 495	14 14
2041 20 500	- nicht ionogen wirkend darunter zum Absatz bestimmt	t t 1000 EUR	108 605 100 871 219 881	110 662 100 167 223 612	114 258 104 662 225 307	31 31
2041 20 900	- Andere organische grenzflächenaktive Stoffe darunter zum Absatz bestimmt	t t 1000 EUR	22 166 19 672 20 810	17 594 14 339 17 550	26 776 23 125 22 954	17 17



Melde-Nr.	Bezeichnung	Einheit	3. Vj 2016	2. Vj 2017	3. Vj 2017	3. Vj 2017 Anzahl der Unternehmen
1	2	3	4	5	6	7
	Seifen; organische grenzflächenaktive Erzeugnisse und Zubereitungen in Form von Tafeln, Riegeln, geformten Stücken oder Figuren und Papier, Watte, Filz u.ä., mit Seife oder Reinigungsmitteln getränkt oder überzogen (ausgenommen zur Körperpflege und für medizinische Zwecke); Seifen in anderen Formen					
2041 31 200	- Seifen, organische grenzflächenaktive Erzeugnisse und Zubereitungen in Form von Tafeln, Riegeln, geformten Stücken oder Figuren und Papier, Watte, Filz u.ä., mit Seife oder Reinigungsmitteln getränkt oder überzogen (ausgenommen zur Körperpflege und für medizinische Zwecke)	t 1000 EUR	4 274 6 924	.	.	6
2041 31 500	- Seifen, in Form von Flocken, Körner oder Pulver	t 1000 EUR	3 504 4 646	.	3 555 4 928	6
2041 31 803	- Seifen in anderen Formen - - flüssig und pastenförmig, zur Körperpflege	t 1000 EUR	40 910 45 942	44 916 51 256	52 819 56 890	44
2041 31 809	- - nicht zur Körperpflege	t 1000 EUR	1 093 1 726	1 051 1 732	1 180 1 915	13
2041 32 400	Grenzflächenaktive Zubereitungen, zubereitete Waschmittel und Waschhilfsmittel, zubereitete Reinigungsmittel, auch Seife enthaltend - Grenzflächenaktive Zubereitungen (ohne Seifen), i.A.E.	t 1000 EUR	8 057 18 061	8 864 19 812	9 814 21 788	21
2041 32 523	- Zubereitete Waschmittel, Waschhilfsmittel und zubereitete Reinigungsmittel, auch Seife enthaltend, i.A.E. - - Universalwaschmittel, i.A.E. - - - flüssig	t 1000 EUR	31 663 23 876	27 725 22 048	28 104 22 881	23
2041 32 529	- - - Andere Universalwaschmittel	t 1000 EUR	31 281 39 579	25 020 31 998	28 169 35 269	16
2041 32 533	- - - Feinwaschmittel, i.A.E. - - - flüssig	t 1000 EUR	362 2 148	1 622 2 821	1 540 2 892	11
2041 32 539	- - - Andere Spezialwaschmittel	t 1000 EUR	3 082 5 181	2 844 4 691	3 255 5 433	13
2041 32 573	- - - Geschirrspülmittel, i.A.E. - - - Klarspüler	t 1000 EUR	3 336 3 254	2 046 2 554	2 139 2 488	15
2041 32 575	- - - Handgeschirrspülmittel	t 1000 EUR	17 003 20 403	18 332 21 174	18 933 21 755	31
2041 32 577	- - - Maschinengeschirrspülmittel	t 1000 EUR	21 481 21 893	23 296 22 858	19 437 22 713	21
2041 32 591	- - - Andere zubereitete Waschmittel, Waschhilfsmittel und Reinigungsmittel, i.A.E. - - - Stärken, Steifen u.a. Waschhilfsmittel	t 1000 EUR	21 925 31 710	23 573 34 679	21 843 33 351	19
2041 32 592	- - - Wasch- und Reinigungsmittel für Teppiche, i.A.E.	t 1000 EUR	2 128 2 803	1 014 2 037	1 348 2 535	13
2041 32 593	- - - Wasch- und Reinigungsmittel für andere Fußbodenbeläge, i.A.E.	t 1000 EUR	11 196 10 145	11 698 10 744	10 411 10 294	24
2041 32 594	- - - Autowaschmittel, i.A.E.	t 1000 EUR	4 737 7 855	7 050 10 591	5 106 8 654	12
2041 32 595	- - - Fensterputzmittel, i.A.E.	t 1000 EUR	5 233 5 065	7 482 7 254	5 869 5 683	29
2041 32 596	- - - WC-Reinigungsmittel, i.A.E.	t 1000 EUR	15 308 14 492	15 275 13 028	15 108 14 883	27
2041 32 597	- - - Andere Reinigungsmittel, flüssig	t 1000 EUR	63 364 61 541	65 340 65 640	69 099 69 664	62
2041 32 598	- - - Andere Reinigungsmittel, nicht flüssig	t 1000 EUR	55 160	69 995	69 685	15
2041 32 600	- Grenzflächenaktive Zubereitungen (ohne Seifen), n.A.E.	t 1000 EUR	33 857 90 248	37 123 95 300	34 753 91 152	40

## 3 Produktion nach Güterarten - Deutschland

Melde-Nr.	Bezeichnung	Einheit	3. Vj 2016	2. Vj 2017	3. Vj 2017	3. Vj 2017 Anzahl der Unternehmen
1	2	3	4	5	6	7
2041 32 720	- Zubereitete Waschmittel, Waschlösungsmittel und zubereitete Reinigungsmittel, auch Seife enthaltend, n.A.E. - - Wasch- und Reinigungsmittel für Teppiche, n.A.E.	t 1000 EUR	296 777	1 050 2 003	1 093 2 048	7
2041 32 730	- - Wasch- und Reinigungsmittel für andere Fußbodenbeläge, n.A.E.	t 1000 EUR	. 25 398	28 669 25 306	31 546 28 740	19
2041 32 740	- - Autowaschmittel, n.A.E.	t 1000 EUR	5 264 9 673	5 632 10 045	5 292 9 966	23
2041 32 750	- - Fensterputzmittel, n.A.E.	t 1000 EUR	542 901	558 1 082	571 965	11
2041 32 770	- - WC-Reinigungsmittel, n.A.E.	t 1000 EUR	2 403 3 907	2 141 3 679	2 098 3 786	10
2041 32 791	- - - Andere zubereitete Waschmittel, Waschlösungsmittel und zubereitete Reinigungsmittel, auch Seife enthaltend, n.A.E. - - - Andere Haushaltsreiniger, n.A.E.	t 1000 EUR	3 158 2 666	5 882 3 877	6 758 4 688	16
2041 32 792	- - - Universalwaschmittel, n.A.E.	t 1000 EUR	1 342 1 872	1 337 1 925	1 327 2 051	7
2041 32 793	- - - Spezialwaschmittel, n.A.E.	t 1000 EUR	1 218 1 889	. .	. .	4
2041 32 794	- - - Geschirrspülmittel, n.A.E.	t 1000 EUR	5 641 3 492	6 968 3 920	6 741 4 039	10
2041 32 795	- - - Waschlösungsmittel, n.A.E.	t 1000 EUR	983 1 487	1 091 1 517	974 1 549	10
2041 32 796	- - - Reinigungs- und Entfettungsmittel für technische Zwecke, n.A.E.	t 1000 EUR	16 461 33 592	16 242 32 294	16 715 32 488	35
2041 32 797	- - - Reinigungsmittel für die Ernährungswirtschaft	t 1000 EUR	34 997 31 593	35 133 31 019	36 830 33 058	18
2041 32 798	- - - Andere Industriereiniger, a.n.g., auch flüssig	t 1000 EUR	23 406 42 534	25 723 42 508	25 662 42 587	45
2041 41 000	Zubereitungen zum Parfümieren oder Desodorieren von Räumen, duftende Zubereitungen für religiöse Zeremonien	1000 EUR	11 383	10 393	11 577	19
2041 42 700	Künstliche Wachse und zubereitete Wachse - Polyethylenglykolwachs darunter zum Absatz bestimmt	t 1000 EUR	15 594 .	15 619 .	16 578 .	5 5
2041 42 800	- Andere künstliche Wachse und zubereitete Wachse (einschl. Siegelack und chemisch modifiziertes Montanwachs ) darunter zum Absatz bestimmt	t 1000 EUR	55 377 50 223 110 599	63 111 57 474 132 030	67 082 59 470 133 155	26 25
2041 43 303	Schuh- und Lederpflegemittel; Möbel- und Bohnerwachs; Autopflegemittel; Polier- und Scheuermittel - Schuhcreme u.ä. Schuh- oder Lederpflegemittel - - Schuhcreme u.ä. Schuhpflegemittel	t 1000 EUR	229 1 708	138 1 291	108 1 319	3
2041 43 305	- - Lederpflegemittel	t 1000 EUR	612 5 532	436 4 856	659 12 670	12
2041 43 505	- Möbel- und Bohnerwachs und ähnliche Zubereitungen - - für Böden	t 1000 EUR	1 550 5 266	1 188 4 187	1 456 5 050	23
2041 43 507	- - für Möbel	t 1000 EUR	188 666	175 527	149 560	16
2041 43 705	- Poliermittel für Karosserien u.ä. Autopflegemittel (ohne Poliermittel für Metall) - - Lackpflegemittel für Autos	t 1000 EUR	555 5 164	544 .	410 .	8
2041 43 707	- - Poliermittel für Autos	t 1000 EUR	473 2 545	402 3 130	375 2 914	7
2041 43 709	- - Andere Autopflegemittel	t 1000 EUR	897 4 570	800 5 190	920 4 831	11

## 3 Produktion nach Güterarten - Deutschland

Melde-Nr.	Bezeichnung	Einheit	3. Vj 2016	2. Vj 2017	3. Vj 2017	3. Vj 2017 Anzahl der Unternehmen
1	2	3	4	5	6	7
2041 43 830	- Polier- und Pflegemittel für Metall, Glas - - Zubereitungen zum Polieren von Metall	t 1000 EUR	6 787 15 075	6 643 14 401	6 827 14 364	12
2041 43 890	- - Andere Polier-, Pflegemittel u.ä. Zubereitungen	t 1000 EUR	1 681 6 419	1 443 5 957	1 817 5 410	22
2041 44 000	Scheuermittel (Pasten, Pulver u.ä. Zubereitungen, ohne Polierpasten)	t 1000 EUR	1 311 1 686	1 490 1 841	1 412 1 867	10
2042 11 500	Körperpflegemittel und Duftstoffe Duftstoffe und -wässer - Duftstoffe (Parfums)	l 1000 EUR	78 645 7 564	47 085 5 518	57 805 5 878	9
2042 11 700	- Duftwässer (Toilettewässer, EdT, EdC)	l 1000 EUR	1 188 880 28 051	891 980 20 946	943 323 30 496	19
2042 12 500	Schminkmittel (Make-up) - für die Lippen	1000 EUR	63 462	40 823	43 450	19
2042 12 700	- für die Augen	1000 EUR	48 866	58 844	63 400	15
2042 13 001	Zubereitungen zur Hand- oder Fußpflege - zur Handpflege	kg 1000 EUR	3 372 107 24 112	3 566 564 21 441	4 928 500 27 688	56
2042 13 005	- zur Nagelpflege	kg 1000 EUR	1 437 595 6 572	1 284 934 5 941	1 251 975 5 984	18
2042 13 007	- zur Fußpflege	kg 1000 EUR	1 297 044 8 556	1 209 235 12 722	1 253 836 13 123	33
2042 14 000	Puder, lose oder fest, zur Schönheits- oder Körperpflege	kg 1000 EUR	4 680	3 573	.	10
2042 15 001	Andere Zubereitungen zur Schönheitspflege - Schminkmittel (Make-up) für das Gesicht	kg 1000 EUR	2 660 798 23 853	1 762 774 17 867	1 733 353 18 369	19
2042 15 002	- Gesichtereinigungsmittel (einschl. Make-up-Entferner)	kg 1000 EUR	8 175 965 28 230	6 372 482 24 318	6 353 429 25 114	39
2042 15 003	- Wässer, Cremes, Spezialbehandlungsmittel zur Gesichtspflege	kg 1000 EUR	20 545 259 180 121	21 892 347 191 292	22 528 568 197 715	72
2042 15 005	- Wässer, Cremes zur Körperpflege (einschl. solcher für Kleinkinder)	kg 1000 EUR	14 391 819 120 102	15 645 668 131 262	16 166 765 133 297	80
2042 15 007	- Sonnenschutzmittel	kg 1000 EUR	1 917 816 13 702	7 607 605 57 906	1 934 458 11 210	32
2042 15 009	- Andere Zubereitungen zur Schönheitspflege	kg 1000 EUR	4 132 760 26 976	4 045 828 25 739	3 723 276 27 010	46
2042 16 305	Haarwaschmittel, Dauerwellmittel und Haarlacke - Haarwaschmittel (Shampoo) - - Flüssige Haarwaschmittel	l 1000 EUR	41 288 957 117 065	40 269 821 121 069	47 601 839 146 958	61
2042 16 309	- - Andere Haarwaschmittel	kg 1000 EUR	505 442 1 907	455 237 1 509	312 957 1 018	7
2042 16 500	- Dauerwellmittel und Entkrausungsmittel (Zubereitungen zur Haardauerverformung)	kg 1000 EUR	127 591 651	137 517 791	155 404 875	6
2042 16 700	- Haarsprays (Haarlacke)	kg 1000 EUR	12 194 210 48 230	10 749 459 41 511	10 231 085 45 187	15
2042 17 002	Andere zubereitete Haarbehandlungsmittel - Haarkonditionierungsmittel	kg 1000 EUR	12 089 637 30 391	10 650 257 29 184	10 360 223 31 237	29
2042 17 003	- Haarfestiger, flüssig und als Schaum	kg 1000 EUR	3 601 167 12 825	2 990 043 12 221	2 863 442 11 608	20
2042 17 005	- Haarcremes, Brillantine	kg 1000 EUR	250 359 2 659	373 260 3 906	419 855 3 460	10
2042 17 007	- Tönungsshampoo, Haarfärbemittel, Haarbleichmittel	kg 1000 EUR	10 945 492 61 652	12 819 068 63 748	12 580 523 65 876	14
2042 17 009	- Andere zubereitete Haarbehandlungsmittel, a.n.g.	kg 1000 EUR	15 131 462 43 828	11 203 586 40 816	11 065 093 42 496	34
2042 18 500	Zubereitete Zahn- und Mundpflegemittel (einschl. Haftpuder und -pasten für Zahnprothesen) - Zahnputzmittel	kg 1000 EUR	18 932 790 39 698	19 692 329 42 189	23 005 780 46 930	23

## 3 Produktion nach Güterarten - Deutschland

Melde-Nr.	Bezeichnung	Einheit	3. Vj 2016	2. Vj 2017	3. Vj 2017	3. Vj 2017 Anzahl der Unternehmen
1	2	3	4	5	6	7
2042 18 900	- Andere zubereitete Zahn- und Mundpflegemittel (einschl. Zahnseide, Haftpuder und -pasten für Zahnprothesen)	kg 1000 EUR	13 299 464 29 500	11 468 377 26 946	12 037 815 28 705	23
	Zubereitete Rasiermittel; Körperdesodorierungs- und Antitranspirationsmittel; zubereitete Bad- und Duschzusätze; zubereitete Riech-, Körperpflege- oder Schönheitsmittel, a.n.g.					
	- Seifen, organische grenzflächenaktive Erzeugnisse und Zubereitungen in Form von Tafeln, Riegeln und Figuren und Papier, Watte, Filz u.ä. mit Seife oder Reinigungsmitteln getränkt oder überzogen, zur Körperpflege (einschl. zu med. Zwecken)	t 1000 EUR	141 674	145 845	179 837	3
2042 19 153	- - Rasierseifen					
2042 19 158	- - Andere Seifen, organische grenzflächenaktive Erzeugnisse und Zubereitungen in Form von tafeln, Riegeln o.a. Figuren und Papier, Watte, Filz u.ä., mit Seife oder Reinigungsmitteln getränkt oder überzogen, zur Körperpflege (einschl. zu medizinischen Zwecken)	t 1000 EUR	49 225 39 188	45 433 37 498	47 246 41 172	14
2042 19 300	- Organisch grenzflächenaktive Erzeugnisse und Zubereitungen zum Waschen der Haut, in Form einer Flüssigkeit oder Creme, auch ohne Gehalt an Seife, i.A.E.	t 1000 EUR	2 587 9 937	2 343 8 909	2 488 8 509	16
2042 19 451	- Zubereitete Rasiermittel (einschl. Vor- und Nachbehandlungsmitteln)					
	- - als Wasser (Pre- und After-Shave-Lotionen)	1000 EUR	9 162	8 284	8 887	18
2042 19 453	- - als Cremes und andere Mittel (Rasiercreme und Rasierschaum)	1000 EUR	13 887	11 351	13 230	15
2042 19 600	- Körperdesodorierungs- und Antitranspirationsmittel	1000 EUR	85 112	87 318	91 764	33
2042 19 751	- Parfümierte Badesalze u.a. Bad- und Duschzusätze	1000 EUR	21 813	19 868	26 819	32
2042 19 755	- - Schaum- und Cremebäder	1000 EUR	117 528	107 360	130 021	49
2042 19 759	- - Parfümierte Badesalze u.a. Badesalze, a.n.g.	1000 EUR	32 641	30 650	39 855	22
2042 19 901	- Zubereitete Riech-, Körperpflege- und Schönheitsmittel, a.n.g.					
	- - Zubereitungen für Kleinkinder (ohne Haarwaschmittel, Cremes, Puder und Desinfektionsmittel)	kg 1000 EUR	. 7 032	. 6 856	. .	9
2042 19 903	- - Zubereitungen zur Körperintimpflege; Haarentfernungsmittel; andere zubereitete Riech-, Körperpflege- oder Schönheitsmittel, a.n.g.	kg 1000 EUR	3 144 398 12 385	3 158 212 17 660	3 098 981 15 026	30
2051 11 300	Pyrotechnische Erzeugnisse Schießpulver und andere zubereitete Sprengstoffe - Schießpulver	t 1000 EUR	. .	. .	. .	1
2051 11 501	- Andere zubereitete Sprengstoffe für zivile Zwecke	t 1000 EUR	8 354 13 001	18 838 12 989	15 796 13 368	8
2051 12 500	Sicherheitszündschnüre; Sprengzündschnüre; Zündhütchen; Sprengkapseln; Zünder; elektrische Sprengzünder - Sicherheitszündschnüre; Sprengzündschnüre	km 1000 EUR	. .	. .	. .	2
2051 12 701	- Zündhütchen, Zünder, Sprengkapseln, elektrische Sprengzünder für zivile Zwecke	1000 St 1000 EUR	20 093 .	22 562 .	22 360 .	5
2051 13 000	Feuerwerkskörper	t 1000 EUR	. .	. .	. .	4

## 3 Produktion nach Güterarten - Deutschland

Melde-Nr.	Bezeichnung	Einheit	3. Vj 2016	2. Vj 2017	3. Vj 2017	3. Vj 2017 Anzahl der Unternehmen
1	2	3	4	5	6	7
2051 14 000	Signalraketen, Raketen zum Wetterschießen u. dgl., Knallkörper u.a. pyrotechnische Artikel	t 1000 EUR	432 14 796	254 10 466	346 .	3
2051 20 000	Zündhölzer (ohne Feuerwerkskörper u.a. pyrotechnische Artikel)	kg 1000 EUR	- -	- -	- -	-
	Klebstoffe					
	Leime und andere zubereitete Klebstoffe					
2052 10 200	- Caseinleime in allen Verpackungsgrößen	t 1000 EUR	. .	. .	. .	3
2052 10 400	- Andere Leime tierischen Ursprungs in allen Verpackungsgrößen (z.B. Knochenleim, Hausenblase)	t 1000 EUR	. .	. .	. .	1
2052 10 600	- Leime auf der Grundlage von Stärken, Dextrinen oder anderen modifizierten Stärken	t 1000 EUR	3 922 3 279	4 059 2 650	4 490 2 971	10
	- Andere zubereitete Leime und Klebstoffe, auch i.A.E.					
2052 10 801	- - Pflanzliche Klebstoffe	t 1000 EUR	. .	. 3 469	. 3 565	5
2052 10 802	- - Synthetische Klebstoffe, wasserlöslich in wässriger Emulsion oder Dispersion	t 1000 EUR	111 411 110 363	109 722 117 062	107 271 111 563	39
2052 10 803	- - Synthetische Klebstoffe in organischen Lösemitteln	t 1000 EUR	13 825 60 725	13 893 65 139	15 005 64 786	21
2052 10 804	- - Schmelzklebstoffe	t 1000 EUR	36 471 65 945	37 014 68 546	38 293 66 662	12
2052 10 808	- - Andere zubereitete Leime und Klebstoffe, a.n.g.	t 1000 EUR	65 869 171 791	62 868 173 560	76 562 196 396	42
	Etherische Öle					
2053 10 200	- Etherische Öle	t 1000 EUR	4 531 49 998	3 913 56 580	4 139 57 130	10
2053 10 300	- Resinoide	t 1000 EUR	. .	. .	. .	2
2053 10 500	- Konzentrate etherischer Öle in Fetten, Ölen, Wachsen u.ä; terpenhaltige Nebenerzeugnisse aus etherischen Ölen; destillierte aromatische Wässer und wässrige Lösungen etherischer Öle	t 1000 EUR	416 .	330 .	382 .	8
	- Mischungen von Riechstoffen (einschl. alkoholischer Lösungen)					
2053 10 750	- - für die Lebensmittel- oder Getränkeindustrie	t 1000 EUR	25 100 238 970	27 634 281 361	27 022 274 956	22
2053 10 790	- - für andere industrielle Zwecke	t 1000 EUR	24 657 162 012	23 477 165 702	25 507 176 205	21
	Sonstige chem. Erzeugnisse, a.n.g.					
	Fotochemische Erzeugnisse					
	Lichtempfindliche fotografische Platten, Filme und Papiere, Pappen u. Spinnstoffwaren, nicht belichtet					
2059 11 300	- Platten und Planfilme aus Stoffen aller Art (ohne Papier, Pappe, Spinnstoffe) (einschl. sensibilisierter Druckformen), nicht belichtet, auch in Kassetten	m <sup>2</sup> 1000 EUR	28 189 329 133 218	29 172 645 133 859	27 237 398 122 069	5
2059 11 500	- Filme in Rollen, nicht belichtet, aus Stoffen aller Art (ohne Papier, Pappe oder Spinnstoffe); Sofortbild-Rollfilme, nicht belichtet	m <sup>2</sup> 1000 EUR	. .	. .	. .	1
2059 11 700	- Papiere, Pappen und Spinnstoffwaren (einschl. sensibilisierter Druckformen), nicht belichtet	m <sup>2</sup> 1000 EUR	. .	. .	. .	1
	Zubereitete chemische Erzeugnisse zu fotografischen Zwecken (ohne Lacke, Klebstoffe u.ä. Zubereitungen); ungemischte Erzeugnisse zu fotografischen Zwecken, dosiert oder gebrauchsfertig i.A.E.					
2059 12 005	- Entwickler und Fixierer	kg 1000 EUR	13 289 155 10 269	10 307 104 10 946	8 999 172 8 830	9

## 3 Produktion nach Güterarten - Deutschland

Melde-Nr.	Bezeichnung	Einheit	3. Vj 2016	2. Vj 2017	3. Vj 2017	3. Vj 2017 Anzahl der Unternehmen
1	2	3	4	5	6	7
2059 12 008	- Andere fotochemische Hilfsmittel	kg	.	.	.	5
		1000 EUR	.	.	10 107	
2059 20 000	Tierische und pflanzliche Fette und Öle sowie deren Fraktionen, chemisch modifiziert (ohne solche ganz oder teilweise hydriert, umgeestert u.ä., jedoch nicht weiterverarbeitet); auch ungenießbare Zubereitungen	t	67 727	52 776	68 316	14
		1000 EUR	21 704	23 192	22 951	
2059 30 000	Tinte und Tusche zum Schreiben oder Zeichnen u.ä., auch konzentriert oder in fester Form (ohne Druckfarben)	t	1 832	2 315	2 118	8
		1000 EUR	11 700	13 602	12 679	
	Zubereitete Schmiermittel; Additive; Hydraulikflüssigkeiten; Gefrierschutzmittel und Mittel zum Enteisen					
	Zubereitete Schmiermittel					
	- Zubereitete Schmiermittel zum Behandeln von Spinnstoffen, Leder oder Pelzfellen oder anderen Stoffen, Schmiermittel für Maschinen, Apparate und Fahrzeuge, Erdöl oder Öl aus bituminösen Mineralien enthaltend					
	- - Zubereitungen zum Behandeln von Spinnstoffen oder and. Stoffen, Erdöl oder Öl aus bituminösen Mineralien enthaltend, mit charakterbestimmenden Ölanteil von weniger als 70 GHT					
2059 41 551	- - - zum Behandeln von Leder und Pelzfellen	t	.	.	.	3
		1000 EUR	.	.	4 041	
2059 41 559	- - - zum Behandeln von Spinnstoffen oder anderen Stoffen	t	15 733	14 890	16 920	6
		1000 EUR	22 273	21 150	22 776	
2059 41 570	- - Zubereitete Schmiermittel für Maschinen, Apparate und Fahrzeuge, mit einem nicht charakterbestimmenden Ölanteil von 70 GHT oder mehr	t	25 453	27 793	28 728	31
		1000 EUR	93 244	101 575	107 035	
	- Andere zubereitete Schmiermittel zum Behandeln von Spinnstoffen, Leder oder Pelzfellen oder anderen Stoffen, Schmiermittel für Maschinen, Apparate und Fahrzeuge (ohne solche die Erdöl oder Öl aus bituminösen Mineralien enthalten)					
	- - Andere Zubereitungen zum Behandeln von Spinnstoffen, Leder, Pelzfellen oder anderen Stoffen (ohne solche die Erdöl oder Öl aus bituminösen Mineralien enthalten)					
2059 41 755	- - - zum Behandeln von Leder und Pelzfellen	t	.	.	.	3
		1000 EUR	.	.	.	
2059 41 759	- - - zum Behandeln von Spinnstoffen oder anderen Stoffen	t	.	.	.	3
		1000 EUR	.	.	.	
2059 41 790	- - Andere zubereitete Schmiermittel für Maschinen, Apparate, Fahrzeuge u.a. (ohne solche die Erdöl oder Öl aus bituminösen Mineralien enthalten)	t	14 881	17 407	18 575	36
		1000 EUR	94 486	104 943	107 172	
	Zubereitete Antiklopfmittel und Additive					
2059 42 500	- Zubereitete Antiklopfmittel für Kraftstoffe	t	.	6 080	.	4
		1000 EUR	.	13 660	.	
2059 42 700	- Additive für Schmieröle (Erdöl oder Öl aus bituminösen Mineralien oder andere Grundstoffe enthaltend)	t	19 349	20 186	20 217	14
		1000 EUR	73 972	75 436	75 020	
2059 42 900	- Additive für andere Flüssigkeiten	t	54 233	50 129	62 097	19
		1000 EUR	74 743	93 308	109 972	
	Hydraulikflüssigkeiten, zubereitete Gefrierschutzmittel und Mittel zum Enteisen					
2059 43 300	- Flüssigkeiten für hydraulische Bremsen u.a. zubereitete Flüssigkeiten für hydraulische Kraftübertragung, mit einem Gehalt an Erdöl oder Öl aus bituminösen Mineralien zwischen 0 und weniger als 70 GHT	t	27 066	27 908	28 717	7
		1000 EUR	49 710	52 635	54 385	
2059 43 500	- Zubereitete Gefrierschutzmittel und zubereitete Flüssigkeiten zum Enteisen	t	53 518	39 712	55 780	20
		1000 EUR	63 877	49 560	74 474	

## 3 Produktion nach Güterarten - Deutschland

Melde-Nr.	Bezeichnung	Einheit	3. Vj 2016	2. Vj 2017	3. Vj 2017	3. Vj 2017 Anzahl der Unternehmen
1	2	3	4	5	6	7
2059 51 000	Peptone und ihre Derivate, andere Eiweißstoffe und Derivate, a.n.g.; Hautpulver, auch chromiert darunter zum Absatz bestimmt	t t 1000 EUR	* 2 559 2 559 4 489	. . 2 518	2 268 2 268 4 585	5 5
	Zusammengesetzte Diagnostik- oder Laborreagenzien, a.n.g.; Modelliermassen; Zubereitungen für zahnärztliche Zwecke; Füllungen für Feuerlöschgeräte; Nährsubstrate zum Züchten von Mikroorganismen					
2059 52 100	- Zusammengesetzte Diagnostik- oder Laborreagenzien (ohne andere pharmazeutische Erzeugnisse für medizinische oder chirurgische Zwecke)	t 1000 EUR	4 058 512 126	4 271 517 935	4 375 520 731	46
2059 52 300	- Modelliermassen; zubereitetes Dentalwachs oder Zahnabdruckmassen in Zusammenstellungen, i.A.E. oder in Tafeln, Stäben o.ä. Formen; andere Zubereitungen für zahnärztliche Zwecke auf der Grundlage von Gips	t 1000 EUR	4 466 65 410	4 434 77 053	4 630 82 957	18
2059 52 500	- Gemische und Ladungen für Feuerlöschgeräte; Feuerlöschgranaten und Feuerlöschbomben	t 1000 EUR	4 430 6 717	4 701 7 396	4 931 .	3
2059 52 700	- Zubereitete Nährsubstrate zum Züchten von Mikroorganismen	t 1000 EUR	. 23 585	. 23 706	. 23 965	6
2059 53 000	Chemische Elemente und chemische Verbindungen, zur Verwendung in der Elektronik dotiert darunter zum Absatz bestimmt	t t 1000 EUR	* . . .	. . .	. . .	2 2
2059 54 000	Aktivkohle darunter zum Absatz bestimmt	t t 1000 EUR	* 5 888 5 888 6 344	6 648 6 648 7 372	6 701 6 701 7 175	6 6
	Appretur- oder Endausrüstungsmittel, Beschleuniger zum Färben oder Fixieren von Farbstoffen u.a. Erzeugnisse und Zubereitungen für die Textil-, Papier-, Lederindustrie oder ähnliche Industrien					
2059 55 500	- Appretur- oder Endausrüstungsmittel, Beschleuniger zum Färben oder Fixieren von Farbstoffen auf der Grundlage von Stärke oder Stärkederivaten	t 1000 EUR	. .	. .	. .	1
	- Andere Appretur- oder Endausrüstungsmittel, Beschleuniger zum Färben oder Fixieren von Farbstoffen u.a. Erzeugnisse und Zubereitungen für die Textil-, Papier-, Lederindustrie oder ähnliche Industrien					
	- - für die Textilindustrie oder ähnliche Industrien (einschl. Weichspülern)					
	- - - Weichspüler					
2059 55 711	- - - für die Industrie	t 1000 EUR	3 626 7 302	. .	. .	4
2059 55 715	- - - für den Haushalt	t 1000 EUR	13 413 9 817	12 511 9 125	15 111 10 465	6
	- - - Andere Mittel für die Textilindustrie o.ä. Industrien (ohne Weichspüler)					
2059 55 731	- - - Hilfsmittel für die Vorbehandlung in der Textilindustrie	t 1000 EUR	7 131 18 866	7 885 20 172	6 853 17 308	8
2059 55 733	- - - Hilfsmittel für Färberei und Druckerei in der Textilindustrie	t 1000 EUR	5 094 15 598	6 230 17 070	5 949 17 255	8
2059 55 735	- - - Ausrüstungsmittel für die Textilindustrie	t 1000 EUR	9 027 22 476	10 367 24 848	9 826 24 320	11
2059 55 737	- - - Universelle Hilfsmittel für die Textilindustrie	t 1000 EUR	9 855 20 791	11 313 24 245	10 469 23 602	13
2059 55 739	- - - Andere Mittel für ähnliche Industrien (ohne Weichspüler), a.n.g.	t 1000 EUR	17 272 17 007	12 443 14 667	16 168 16 535	12
2059 55 800	- - für die Papierindustrie o.ä. Industrien	t 1000 EUR	35 583 28 528	46 662 32 186	46 168 32 018	13
2059 55 900	- - für die Lederindustrie o.ä. Industrien	t 1000 EUR	24 701 36 564	29 231 43 133	26 007 39 847	11

Melde-Nr.	Bezeichnung	Einheit	3. Vj 2016	2. Vj 2017	3. Vj 2017	3. Vj 2017 Anzahl der Unternehmen
1	2	3	4	5	6	7
2059 56 200	Zubereitungen zum Abbeizen, Schweißen oder Löten von Metallen; zubereitete Vulkanisationsbeschleuniger u. Antioxidationsmittel; Reaktionsauslöser; Alkylbenzol- und Alkylnaphtalin-Gemische - Zubereitungen zum Abbeizen, Flussmittel u.a. Hilfsmittel zum Schweißen und Löten von Metallen u.ä. Zubereitungen; Zubereitungen als Überzugs- oder Füllmasse für Schweißelektroden oder -stäbe	t 1000 EUR	17 309 46 837	16 667 43 138	17 789 44 960	24
2059 56 300	- Zubereitete Vulkanisationsbeschleuniger	t 1000 EUR	1 247 5 471	2 242 13 846	2 104 12 414	5
2059 56 400	- Zusammengesetzte Weichmacher für Kautschuk oder Kunststoffe, a.n.g.	t 1000 EUR	18 959 38 757	20 326 41 952	20 236 41 297	10
2059 56 500	- Zubereitete Antioxidationsmittel u.a. zusammengesetzte Stabilisatoren für Kautschuk oder Kunststoffe	t 1000 EUR	36 068 100 001	38 608 104 471	35 080 94 550	19
2059 56 600	- Reaktionsauslöser, Reaktionsbeschleuniger und katalytische Zubereitungen, a.n.g.	t 1000 EUR	40 759 419 352	40 965 418 055	44 245 429 891	30
2059 56 700	- Alkylbenzol- und Alkylnaphtalin-Gemische (ohne Öle u.a. Erzeugnisse der Destillation des Hochtemperatur-Steinkohlenteers und ohne chemisch einheitliche aromatische Kohlenwasserstoffe)	t 1000 EUR	. .	. .	. .	2
2059 57 200	Zubereitete Bindemittel für Gießereiformen od. -kerne; Naphthensäuren; zubereitete nicht gesinterte Metallcarbide; Additive für Zement, Mörtel oder Beton; Sorbit, "nicht kristallisierend" - Zubereitete Bindemittel für Gießereiformen oder -kerne	t 1000 EUR	75 790 59 069	94 297 78 794	84 374 70 736	12
2059 57 300	- Naphthensäuren, ihre wasserunlöslichen Salze und ihre Ester darunter zum Absatz bestimmt	t 1000 EUR	. .	. .	. .	2 1
2059 57 400	- Nicht gesinterte Metallcarbide, untereinander oder mit metallischen Bindemitteln gemischt	t 1000 EUR	. .	. .	. .	2
2059 57 500	- Zubereitete Additive für Zement, Mörtel oder Beton	t 1000 EUR	86 196 75 079	88 921 82 685	86 933 78 990	27
2059 57 700	- Sorbit, "nicht kristallisierend" darunter zum Absatz bestimmt	t 1000 EUR	. .	. .	. .	2 2
2059 59 100	Chemische Erzeugnisse und Zubereitungen der chemischen Industrie oder verwandter Industrien (einschl. Mischungen von Naturprodukten), a.n.g.; Rückstände aus der chemischen Industrie oder verwandter Industrien, a.n.g. - Ionenaustauscher; Absorbentien zum Vervollständigen des Vakuums in elektrischen Röhren; Petroleum-sulfonate (ausgenommen solche des Ammoniums, der Erdalkalimetalle oder der Ethanolamine); tiophenhaltige Sulfosäuren von Öl aus bituminösen Mineralien und ihre Salze	t 1000 EUR	. .	3 463	4 463	6
2059 59 200	- Pyrolignite, Gasreinigungsmasse, zubereitete Rostschutzmittel,	1000 EUR	5 186	1 919	1 947	9
2059 59 300	- Zusammengesetzte organische Lösungs- und Verdünnungsmittel für Lacke und ähnliche Erzeugnisse	t 1000 EUR	8 143	8 591	8 206	8
2059 59 400	- Kesselsteinentfernungsmittel und dergleichen, auch i.A.E.	t 1000 EUR	7 389 .	. .	. .	6
2059 59 530	- Zubereitungen für die Galvanotechnik, flüssige Polychlordiphenyle etc., Emulgiermittel für Fettstoffe - Zubereitungen für die Galvanotechnik	t 1000 EUR	20 020 88 966	23 645 99 036	22 808 103 308	21



## 3 Produktion nach Güterarten - Deutschland

Melde-Nr.	Bezeichnung	Einheit	3. Vj 2016	2. Vj 2017	3. Vj 2017	3. Vj 2017 Anzahl der Unternehmen	
1	2	3	4	5	6	7	
2059 59 570	- - Mischungen von Glycerinmono-, -di- und -trifettsäureestern (Emulgiermittel für Fettstoffe) darunter zum Absatz bestimmt	t t 1000 EUR	*	.	.	.	3 3
	- Erzeugnisse und Zubereitungen zu pharmazeutischen oder chirurgischen Zwecken; andere Hilfsmittel für die Gießereiindustrie; Flamm- schutz- und Wasserschutzmittel u.ä. Zubereitungen						
2059 59 630	- - Erzeugnisse und Zubereitungen zu pharmazeutischen oder chirurgischen Zwecken, a.n.g.	t 1000 EUR	26 478 103 454	27 295 105 912	28 633 108 590		10
2059 59 650	- - Hilfsmittel für die Gießerei- industrie (ohne zubereitete Bindemittel für Giessereiformen und -kerne)	t 1000 EUR	156 250 136 447	180 548 161 923	159 087 135 535		18
2059 59 670	- - Flammschutz-, Wasserschutzmittel und ähnliche Zubereitungen für den Schutz von Bauwerken	t 1000 EUR	7 462 19 095	7 899 21 935	9 124 22 646		19
	- Mischungen, die mit zwei oder mehr verschiedenen Halogenen perhalogenierte acyclische Kohlenwasser- stoffe enthalten						
2059 59 710	- - Acyclische Kohlenwasserstoffe enthaltend, die nur mit Fluor oder Chlor perhalogeniert sind	t 1000 EUR	-	-	.		1
2059 59 750	- - Andere Mischungen, die mit zwei oder mehr verschiedenen Halogenen perhalogenierte acyclische Kohlenwasserstoffe enthalten	t t 1000 EUR	*	.	.	.	2 2
	darunter zum Absatz bestimmt						
	- Andere chemische Erzeugnisse und Zubereitungen der chemischen Industrie oder verwandter Industrien (einschl. Mischungen von Naturprodukten), a.n.g.						
2059 59 903	- - Biokraftstoffe, Dieseleratz (Diester) zur Verwendung im Verkehr, gewonnen durch Extraktion und Umwandlung von Öl aus Ölpflanzen; Ethanol zur Verwen- dung im Verkehr, gewonnen durch Fermentation von Zucker- und/oder Stärkepflanzen	t 1000 EUR	805 124 298 968	817 103 271 543	812 652 266 782		22
2059 59 909	- - Andere chemische Erzeugnisse und Zubereitungen der chemischen In- dustrie oder verwandter Indus- trien (einschl. Mischungen von Naturprodukten), a.n.g.	t 1000 EUR	762 765 811 104	1 010 914 887 907	1 028 021 855 558		171
	Caseinderivate, Albuminate, Gelatine						
2059 60 200	- Caseinate u.a. Caseinderivate	t 1000 EUR	.	.	.		3
2059 60 500	- Albumine (ohne Eieralbumin), Albuminate u.a. Albuminderivate	t t 1000 EUR	*	.	.	.	2 2
	darunter zum Absatz bestimmt						
	- Gelatine und ihre Derivate						
2059 60 803	- - für Speisezwecke	t 1000 EUR	5 427 38 177	6 178 46 848	5 351 40 312		7
2059 60 808	- - für pharmazeutische Zwecke	t 1000 EUR	.	.	.		2
	Chemiefasern						
	Kabel aus synthetischen Filamenten; synthetische Spinnfasern, weder ge- krempelt noch gekämmt noch anders für die Spinnerei bearbeitet						
2060 11 100	- aus Aramid	t t 1000 EUR	*	-	-	-	- -
	darunter zum Absatz bestimmt						
2060 11 200	- Kabel aus Nylon o.a. Polyamiden sowie synthetischen Spinnfasern aus anderen Polyamiden	t t 1000 EUR	*	.	.	.	2 2
	darunter zum Absatz bestimmt						
2060 11 300	- Kabel aus Polyestern sowie synthetischen Spinnfasern aus Polyestern	t t 1000 EUR	*	28 625 28 625 49 611	33 122 33 122 62 211	28 682 28 682 55 931	3 3
	darunter zum Absatz bestimmt						

## 3 Produktion nach Güterarten - Deutschland

Melde-Nr.	Bezeichnung	Einheit	3. Vj 2016	2. Vj 2017	3. Vj 2017	3. Vj 2017 Anzahl der Unternehmen
1	2	3	4	5	6	7
2060 11 400	- Kabel aus Polyacryl oder Modacryl sowie Spinnfasern aus Polyacryl oder Modacryl darunter zum Absatz bestimmt	t t 1000 EUR	* . .	. . .	. . .	3 3
2060 11 901	- Kabel aus synthetischen Filamenten u.a. synthetische Spinnfasern - aus Polypropylenfilamenten und Polypropylen-Spinnfasern darunter zum Absatz bestimmt	t t 1000 EUR	* . .	. . .	. . .	1 1
2060 11 909	- - Andere Kabel aus synthetischen Spinnfasern darunter zum Absatz bestimmt	t t 1000 EUR	* . .	. . .	. . .	2 2
2060 12 200	Hochfeste Garne aus Polyamiden und Polyestern, n.A.E. - Hochfeste Garne aus Aramid (einschl. synthetischer Monofile von weniger als 67 dtex) darunter zum Absatz bestimmt	t t 1000 EUR	* - -	- - -	- - -	- -
2060 12 400	- Hochfeste Garne aus anderen Nylon oder anderen Polyamiden darunter zum Absatz bestimmt	t t 1000 EUR	* . .	. . .	. . .	2 2
2060 12 600	- Hochfeste Garne aus Polyestern darunter zum Absatz bestimmt	t t 1000 EUR	* 9 053 9 053 25 388	. . .	. . .	2 2
2060 13 100	Andere synthetische Monofilamente - aus Nylon oder anderen Polyamiden für Textilien, n.A.E. (ohne Nähgarne) darunter zum Absatz bestimmt	t t 1000 EUR	* . .	. . .	. . .	3 3
2060 13 200	- aus Nylon oder anderen Polyamiden für Teppiche, n.A.E. (ohne Nähgarne) darunter zum Absatz bestimmt	t t 1000 EUR	* . .	. . .	. . .	1 1
2060 13 300	- aus Polyestern, n.A.E. (ohne Nähgarne) darunter zum Absatz bestimmt	t t 1000 EUR	* . .	. . .	. . .	2 2
2060 13 400	- aus Polypropylen, n.A.E. (ohne Nähgarne) darunter zum Absatz bestimmt	t t 1000 EUR	* - -	- - -	- - -	- -
2060 13 500	- aus Elastomeren, n.A.E. darunter zum Absatz bestimmt	t t 1000 EUR	* . .	. . .	. . .	2
2060 13 900	- aus anderen synthetischen Filamenten, n.A.E. (ohne Nähgarne) darunter zum Absatz bestimmt	t t 1000 EUR	* 2 882 28 923	2 905 27 798	2 880 28 093	5 5
2060 14 200	Synthetische Monofile von 67 dtex oder mehr und einem größten Durchmesser von 1 mm oder weniger; Streifen u.dgl. aus synthetischer Spinnmasse, mit einer Breite von 5 mm oder weniger - aus Polypropylen darunter zum Absatz bestimmt	t t 1000 EUR	* 2 292 2 292 6 981	1 789 1 789 6 048	2 062 2 062 6 625	5 5
2060 14 400	- aus anderer synthetischer Spinnmasse darunter zum Absatz bestimmt	t t 1000 EUR	* 9 175 9 175 48 284	10 957 10 957 55 253	10 414 10 414 53 602	10 10
2060 21 200	- Kabel aus künstlichen Filamenten, aus Viskose; künstliche Spinnfasern, weder gekrempelt noch gekämmt noch anders für die Spinnerei bearbeitet, aus Viskoset darunter zum Absatz bestimmt	t t 1000 EUR	* . .	. . .	. . .	2 2
2060 21 400	- Kabel aus künstlichen Filamenten, aus Acetat darunter zum Absatz bestimmt	t t 1000 EUR	* . .	. . .	. . .	2 2
2060 21 900	- Andere Kabel aus künstlichen Filamenten; andere künstliche Spinnfasern, weder gekrempelt noch gekämmt noch anders für die Spinnerei bearbeitet darunter zum Absatz bestimmt	t t 1000 EUR	* - -	- - -	- - -	- -
2060 22 000	Hochfeste Garne aus Viskose (ohne Nähgarne), n.A.E. (einschl. künstlichen Monofilamenten von weniger als 67 dtex) darunter zum Absatz bestimmt	t t 1000 EUR	* . .	. . .	. . .	1 1

## 3 Produktion nach Güterarten - Deutschland

Melde-Nr.	Bezeichnung	Einheit	3. Vj 2016	2. Vj 2017	3. Vj 2017	3. Vj 2017 Anzahl der Unternehmen	
1	2	3	4	5	6	7	
2060 23 200	Andere Monofilamente aus Zellulose - aus Viskose (ohne Nähgarne und hochfeste Garne), n.A.E. (einschl. künstlicher Monofile von weniger als 67 dtex) darunter zum Absatz bestimmt	t t 1000 EUR	*	.	.	.	1 1
2060 23 400	- aus Celluloseacetat (ohne Nähgarne und hochfeste Garne), n.A.E. (einschl. künstlicher Monofile von weniger als 67 dtex) darunter zum Absatz bestimmt	t t 1000 EUR	*	-	-	-	- -
2060 23 900	- aus anderen künstlichen Filamenten (ohne Nähgarne und hochfeste Garne), n.A.E. (einschl. künstl. Monofile von weniger als 67 dtex) darunter zum Absatz bestimmt	t t 1000 EUR	*	-	-	-	- -
2060 24 000	Monofile aus Zellulose; Streifen u. dgl. aus künstlichen Spinnstoffen darunter zum Absatz bestimmt	t t 1000 EUR	*	-	-	-	- -
2099 99 000	Veredlung von Erzeugnissen dieser Güterabteilung	1000 EUR		507 973	521 414	524 561	49

Melde-Nr.	Bezeichnung	Einheit	3. Vj 2016	2. Vj 2017	3. Vj 2017	3. Vj 2017 Anzahl der Unternehmen
1	2	3	4	5	6	7
	Pharmazeutische u.ä. Erzeugnisse					
	Pharmazeutische Grundstoffe u.ä. Erzeugnisse					
	Salicylsäure, O-Acetylsalicylsäure, ihre Salze und Ester					
2110 10 300	- Salicylsäure und ihre Salze darunter zum Absatz bestimmt	t t 1000 EUR	* . . .	. . .	. . .	1 1
2110 10 500	- O-Acetylsalicylsäure, ihre Salze und Ester darunter zum Absatz bestimmt	t t 1000 EUR	* - - .	- - .	. . .	2 2
2110 10 700	- Andere Ester der Salicylsäure und ihre Salze (z.B. Methylsalicylat, Phenylsalicylat) darunter zum Absatz bestimmt	t t 1000 EUR	* 253 253 2 588	. . .	. . 2 275	3 3
	Lysinsäure, -ester, Glutaminsäure und deren Salze; quartäre organische Ammoniumsalze und -hydroxide; Phosphoaminolipoide; acyclische und cyclische Amide (einschl. Carbamaten) (ohne Ureine und Derivate)					
2110 20 100	- Lysin und seine Ester; Salze dieser Erzeugnisse darunter zum Absatz bestimmt	t t 1000 EUR	* . .	. .	. .	1 1
2110 20 200	- Glutaminsäure und ihre Salze darunter zum Absatz bestimmt	t t 1000 EUR	* - - .	. . .	. . .	1 1
2110 20 400	- Quartäre Ammoniumsalze und -hydroxide; Lecithine und andere Phosphoaminolipoide, auch chemisch nicht einheitlich darunter zum Absatz bestimmt	t t 1000 EUR	* 12 272 .	15 083 .	16 568 .	17 17
2110 20 600	- Acyclische Amide (einschl. acyclischer Carbamate) und ihre Derivate, Salze dieser Erzeugnisse darunter zum Absatz bestimmt	t t 1000 EUR	* 218 144 200 806 150 296	270 367 255 648 153 658	244 240 226 278 138 490	16 15
2110 20 700	- Andere cyclische Amide (ohne Ureine, aber einschl. cyclischer Carbamate) und ihre Derivate; Salze dieser Erzeugnisse darunter zum Absatz bestimmt	t t 1000 EUR	* 3 447 1 023 18 997	5 220 . 35 648	5 798 . 38 183	8 8
	Ausgewählte heterocyclische Verbindungen; Sulfonamide					
2110 31 100	- Lactone (ohne Coumarin, Methylcoumarine und Ethylcoumarine) darunter zum Absatz bestimmt	t t 1000 EUR	* 10 995 2 276 28 622	7 326 1 474 16 831	. 3 080 29 359	4 4
2110 31 300	- Verbindungen, die einen nicht-kondensierten Pyrazolring (auch hydriert) in der Struktur enthalten (z.B. Phenazon, Phenylbutazon) darunter zum Absatz bestimmt	t t 1000 EUR	* 2 131 . 58 798	2 108 1 323 70 442	2 274 1 625 88 491	9 9
2110 31 400	- Hydantoin und seine Derivate darunter zum Absatz bestimmt	t t 1000 EUR	* - - .	- - .	. . .	2 2
	- Verbindungen, die einen Pyrimidinring (auch hydriert) oder Piperazinring in der Struktur enthalten					
2110 31 550	- - Malonylharnstoff (Barbitursäure) und seine Derivate; Salze dieser Erzeugnisse darunter zum Absatz bestimmt	t t 1000 EUR	* . .	. .	. .	3 3
2110 31 590	- - Andere Verbindungen, die einen Pyrimidinring (auch hydriert) oder Piperazinring in der Struktur enthalten darunter zum Absatz bestimmt	t t 1000 EUR	* 4 188 2 642 81 149	4 528 2 836 74 738	5 188 2 937 80 711	13 11
2110 31 700	- Verbindungen, die einen nichtkondensierten Triazinring (auch hydriert) in der Struktur enthalten (ohne Melamin) darunter zum Absatz bestimmt	t t 1000 EUR	* 8 257 . 33 356	9 491 9 295 31 657	8 756 8 292 33 288	12 11
2110 31 800	- Verbindungen, die ein Phenothiazinringsystem (auch hydriert) enthalten, nicht weiter kondensiert darunter zum Absatz bestimmt	t t 1000 EUR	* . .	. .	. .	2 2

## 3 Produktion nach Güterarten - Deutschland

Melde-Nr.	Bezeichnung	Einheit	3. Vj 2016	2. Vj 2017	3. Vj 2017	3. Vj 2017 Anzahl der Unternehmen
1	2	3	4	5	6	7
2110 32 000	Sulfonamide darunter zum Absatz bestimmt	t t 1000 EUR	* 296 200 20 501	292 202 18 834	296 . 20 744	10 10
2110 40 000	Chemisch reine Zucker (ohne Saccharose, Lactose, Maltose, Glucose, Fructose), Ether und Ester von Zuckern und ihre Salze darunter zum Absatz bestimmt	t t 1000 EUR	* 19 181 19 181 41 190	. . .	. . .	9 9
	Provitamine, Vitamine und Hormone, Glykoside, Alkaloide, Antibiotika					
2110 51 000	Natürliche, auch synthetisch hergestellte Provitamine und Vitamine (einschl. natürlicher Konzentrate), ihre hauptsächlich als Vitamine gebrauchten Derivate, auch untereinander gemischt, auch in Lösungsmitteln	1000 EUR	168 969	141 842	177 409	17
2110 52 000	Natürliche, auch synthetisch hergestellte Hormone; Prostaglandine, thromboxane und Leukotriene, deren Derivate und deren strukturverwandte Verbindungen, einschl. Polypeptide mit modifizierter Kette, hauptsächlich als Hormone verwendet	g 1000 EUR	. 62 503	. 43 906	29 685 291 62 735	9
2110 53 000	Natürliche, auch synthetisch hergestellte Glykoside und pflanzliche Alkaloide, ihre Salze, Ether, Ester und anderen Derivate	1000 EUR	43 489	39 658	35 522	16
2110 54 000	Antibiotika darunter zum Absatz bestimmt	kg kg 1000 EUR	* . . .	. . .	. . .	3 3
	Drüsen, andere Organe, andere menschliche oder tierische Stoffe zu therapeutischen u.ä. Zwecken; Heparin; menschliches Blut; tierisches Blut zu therapeutischen u.ä. Zwecken zuber.; Kulturen von Mikroorganismen					
2110 60 200	- Auszüge aus Drüsen oder anderen Organen oder ihren Absonderungen	1000 EUR	.	.	.	1
2110 60 400	- Drüsen u.a. Organe, getrocknet, auch als Pulver; Heparin und seine Salze; andere menschliche oder tierische Stoffe zu therapeutischen oder prophylaktischen Zwecken	1000 EUR	15 993	16 931	13 178	5
2110 60 500	- Menschliches Blut; tierisches Blut, zu therapeutischen, prophylaktischen oder diagnostischen Zwecken zubereitet; Kulturen von Mikroorganismen (ohne Hefen); andere Toxine u.ä. Erzeugnisse, a.n.g.	1000 EUR	46 724	46 052	52 994	12
	Pharmazeutische Spezialitäten und sonstige pharmazeutische Erzeugnisse					
	Arzneiwaren, die aus ungemischten oder aus zwei oder mehr Bestandteilen bestehen, zu therapeutischen oder prophylaktischen Zwecken					
	Arzneiwaren, Penicilline, Streptomycine oder andere Antibiotika enthaltend					
2120 11 300	- Penicilline oder ihre Derivate (mit Penicillansäuregerüst) oder Streptomycine oder ihre Derivate enthaltend, weder dosiert noch i.A.E.	1000 EUR	-	-	-	
2120 11 500	- andere Antibiotika enthaltend, weder dosiert noch i.A.E.	1000 EUR	42 639	45 789	47 486	5
2120 11 600	- Penicilline oder ihre Derivate (mit Penicillansäuregerüst) oder Streptomycine oder ihre Derivate enthaltend, dosiert oder i.A.E.	1000 EUR	13 264	16 451	18 559	8
2120 11 800	- andere Antibiotika enthaltend, dosiert oder i.A.E.	1000 EUR	455 408	417 174	424 009	47
	Arzneiwaren, Hormone enthaltend (ohne solche mit Antibiotika)					
2120 12 300	- Insulin enthaltend, weder dosiert noch i.A.E.	1000 EUR	.	.	.	1
2120 12 500	- andere Hormone enthaltend (ohne Insulin und Antibiotika), weder dosiert noch i.A.E.	1000 EUR	139 317	122 645	131 954	5
2120 12 600	- Insulin enthaltend, dosiert oder i.A.E.	1000 EUR	.	.	.	1
2120 12 700	- Corticosteroidhormone, deren Derivate und strukturverwandte Verbindungen enthaltend; andere Hormone enthaltend (ohne Insulin und Antibiotika); dosiert oder i.A.E.	1000 EUR	172 293	189 575	174 017	25

## 3 Produktion nach Güterarten - Deutschland

Melde-Nr.	Bezeichnung	Einheit	3. Vj 2016	2. Vj 2017	3. Vj 2017	3. Vj 2017 Anzahl der Unternehmen
1	2	3	4	5	6	7
2120 13 100	Arzneiwaren, Alkaloide oder ihre Derivate, Jod, Jodverbindungen, Vitamine u.a. gemischte Bestandteile enthaltend (ohne solche mit Antibiotika oder Hormonen)					
	- Alkaloide oder ihre Derivate enthaltend (ohne solche mit Antibiotika oder Hormonen), weder dosiert noch i.A.E.	1000 EUR	.	.	.	6
2120 13 200	- Jod oder Jodverbindungen oder gemischte Bestandteile enthaltend, a.n.g., weder dosiert noch i.A.E.	1000 EUR	227 608	216 916	211 791	10
2120 13 400	- Alkaloide oder ihre Derivate enthaltend (ohne solche mit Antibiotika oder Hormonen), dosiert oder i.A.E.	1000 EUR	397 260	443 007	475 506	24
2120 13 600	- Vitamine, Provitamine oder Mischungen derselben (auch in Lösemitteln aller Art) enthaltend, dosiert oder i.A.E.	1000 EUR	703 820	742 939	792 405	50
2120 13 800	- Jod oder Jodverbindungen oder gemischte Bestandteile enthaltend, a.n.g., dosiert oder i.A.E.	1000 EUR	2 404 342	2 327 737	2 605 566	105
	Andere pharmazeutische Erzeugnisse für medizinische oder chirurgische Zwecke					
	Antisera und andere Blutbestandteile; Vaccine					
2120 21 200	- Antisera und andere Blutfraktionen	1000 EUR	443 275	387 562	415 787	12
2120 21 400	- Vaccine für die Humanmedizin	1000 EUR	187 579	83 576	94 142	6
2120 21 600	- Vaccine für die Veterinärmedizin	1000 EUR	26 203	34 110	28 180	9
2120 22 000	Empfängnisverhütende chemische Zubereitungen auf der Grundlage von Hormonen oder Spermiziden	1000 EUR	101 310	.	92 524	4
	Reagenzien zum Bestimmen der Blutgruppen oder Blutfaktoren; Röntgenkontrastmittel; diagnostische Reagenzien zur Verwendung am Patienten					
2120 23 200	- Reagenzien zum Bestimmen der Blutgruppen oder Blutfaktoren	1000 EUR	119 794	125 165	127 112	10
2120 23 400	- Röntgenkontrastmittel; diagnostische Reagenzien zur Verwendung am Patienten	1000 EUR	243 335	226 545	231 643	10
	Heftpflaster, Watte, Gaze, Binden; steriles Catgut und ähnl. Material; Taschen und andere Behältnisse mit Apothekeausstattung für Erste Hilfe					
	- Heftpflaster und andere Waren mit Klebeschicht, für medizinische Zwecke aufgemacht					
2120 24 205	- - Pflaster mit medikamentösen Wirkstoffen	1000 EUR	76 911	66 561	66 492	5
2120 24 209	- - Andere Heftpflaster und andere Waren mit Klebeschicht, für medizinische Zwecke aufgemacht	1000 EUR	10 639	10 220	10 833	5
2120 24 300	- Steriles chirurgisches Catgut	1000 EUR	.	.	.	3
2120 24 400	- Watte, Gaze, Binden u. dgl., mit medikamentösen Stoffen getränkt oder überzogen oder i.A.E. zu medizinischen, chirurgischen, zahnärztlichen oder tierärztlichen Zwecken (ohne Heftpflaster u.a. Waren mit Klebeschicht)	1000 EUR	44 763	40 429	45 303	16
2120 24 600	- Taschen und andere Behältnisse mit Apothekeausstattung für Erste Hilfe	1000 EUR	.	.	.	3
2199 99 000	Veredlung von Erzeugnissen dieser Güterabteilung	1000 EUR	107 181	118 384	119 282	18

Melde-Nr.	Bezeichnung	Einheit	3. Vj 2016	2. Vj 2017	3. Vj 2017	3. Vj 2017 Anzahl der Unternehmen
1	2	3	4	5	6	7
	Gummi- und Kunststoffwaren					
	Gummiwaren					
	Herstellung und Runderneuerung von Bereifungen					
2211 11 000	Bereifungen, neu, aus Kautschuk Luftreifen aus Kautschuk, neu, für Personenkraftwagen (einschl. Kombinationskraftwagen, Rennwagen)	1000 St 1000 EUR	14 609 600 190	14 708 660 584	13 595 641 310	6
2211 12 000	Luftreifen aus Kautschuk, neu, für Motorräder, Motorroller und Fahrräder	St 1000 EUR	1 418 092 42 984	1 595 892 54 371	1 442 002 45 371	3
2211 13 550	Luftreifen aus Kautschuk, neu, für Omnibusse, Lastkraftwagen und Luftfahrzeuge - für Omnibusse und Lastkraftwagen - - leichte Ausführung, mit einer Tragfähigkeitskennzahl von 121 oder weniger	St 1000 EUR	705 662 27 364	616 480 24 456	682 269 27 372	6
2211 13 570	- - schwere Ausführung, mit einer Tragfähigkeitskennzahl von mehr als 121	St 1000 EUR	.	.	859 745 .	3
2211 13 700	- für Luftfahrzeuge	St 1000 EUR	- -	- -	- -	-
2211 14 000	Luftreifen aus Kautschuk, neu, für Land- und Forstwirtschaftsfahrzeuge, Tiefbaufahrzeuge u.a. Fahrzeuge	St 1000 EUR	.	.	25 295 1 202	3
2211 15 300	Voll- oder Hohlkammerreifen, Felgen- bänder und Luftschläuche aus Kautschuk - Voll- oder Hohlkammerreifen	St 1000 EUR	.	.	.	2
2211 15 500	- Felgenbänder	St 1000 EUR	- -	- -	- -	-
2211 15 700	- Luftschläuche aus Kautschuk	St 1000 EUR	- -	- -	- -	-
2211 16 000	Rohlaufprofile aus nichtvulkanisiertem Kautschuk darunter zum Absatz bestimmt	t t 1000 EUR	.	.	.	1 1
2211 20 300	Bereifungen, runderneuert - für Personenkraftwagen	St 1000 EUR	.	.	.	1
2211 20 500	- für Lastkraftwagen und Omnibusse	St 1000 EUR	129 734 23 697	90 423 15 795	119 755 22 043	7
2211 20 900	- Andere Luftreifen, runderneuert	St 1000 EUR	4 315 1 418	.	.	2
	Andere Gummiwaren (ohne Bereifungen)					
2219 10 000	Regenerierter Kautschuk in Primärformen oder in Platten, Blättern oder Streifen darunter zum Absatz bestimmt	t t 1000 EUR	7 338 7 338 3 706	.	6 727 6 976 3 685	3 3
2219 20 130	Kautschukmischungen u.a. Formen (z.B. Fäden, Kordeln, Platten, Blätter), aus nicht vulkanisiertem oder vulkanisiertem Kautschuk - Kautschuk mit Zusatz von Ruß oder Siliciumdioxid; Kautschuklösungen, Dispersionen, u.a. Kautschukmischungen, nicht vulkanisiert	t 1000 EUR	34 803 65 553	35 037 73 051	37 901 81 473	18
2219 20 190	- - Kautschuklösungen; Dispersionen (ohne solche mit Zusatz von Ruß oder Siliciumdioxid) und andere Kautschukmischungen, in Platten, Blättern, Streifen oder in Primärformen	t 1000 EUR	84 924 212 468	92 052 244 397	91 461 244 644	27
2219 20 300	- Andere Formen (z.B. Stäbe, Stangen, Rohre) und Waren (z.B. Scheiben, Ringe), aus nicht vulkanisiertem Kautschuk (ohne Rohlaufprofile)	t 1000 EUR	11 349 56 306	11 186 57 682	12 002 59 989	23

## 3 Produktion nach Güterarten - Deutschland

Melde-Nr.	Bezeichnung	Einheit	3. Vj 2016	2. Vj 2017	3. Vj 2017	3. Vj 2017 Anzahl der Unternehmen
1	2	3	4	5	6	7
2219 20 500	- Fäden und Kordeln, aus vulkanisiertem Kautschuk	t 1000 EUR	.	.	.	2
2219 20 703	- Platten, Blätter und Streifen, aus vulkanisiertem Weichkautschuk - - für Schuhsohlen	t 1000 EUR	21 281	17 293	18 484	5
2219 20 709	- - für andere Zwecke	t 1000 EUR	3 588	3 490	3 420	23
2219 20 830	- - Stäbe, Stangen und Profile, aus vulkanisiertem Zellkautschuk	t 1000 EUR	34 009	34 811	33 999	3
2219 20 850	- - Platten, Blätter und Streifen, für Bodenbeläge und Fußmatten, aus vulkanisiertem Vollkautschuk	t 1000 EUR	.	.	.	2
2219 20 870	- - Stäbe, Stangen und Profile, aus vulkanisiertem Vollkautschuk	t 1000 EUR	10 950	10 606	11 337	15
2219 30 300	Rohre und Schläuche, aus Weichkautschuk, auch mit Form-, Verschluss- und Verbindungsstücken - Rohre und Schläuche, aus vulkanisiertem Weichkautschuk, nicht mit anderen Stoffen verstärkt oder ausgerüstet (ohne Form-, Verschluss- oder Verbindungsstücke)	t 1000 EUR	6 758	8 439	7 497	24
2219 30 550	- Rohre und Schläuche, aus vulkanisiertem Weichkautschuk, mit anderen Stoffen verstärkt oder ausgerüstet (ohne Form-, Verschluss- oder Verbindungsstücke) - - mit Metall verstärkt oder ausgerüstet	t 1000 EUR	441	537	524	7
2219 30 570	- - mit textilen Spinnstoffen verstärkt oder ausgerüstet	t 1000 EUR	8 140	9 510	9 180	10
2219 30 590	- - mit anderen Stoffen verstärkt oder ausgerüstet	t 1000 EUR	2 966	2 988	2 956	4
2219 30 700	- Rohre und Schläuche, aus vulkanisiertem Weichkautschuk, mit Form-, Verschluss- oder Verbindungsstücken	t 1000 EUR	57 909	57 636	56 823	20
2219 40 300	Förderbänder und Treibriemen, aus vulkanisiertem Kautschuk - Keilriemen (Treibriemen)	t 1000 EUR	4 021	3 960	4 224	3
2219 40 500	- Förderbänder mit einer Breite von mehr als 20 cm	t 1000 EUR	86 708	92 446	94 748	10
2219 40 700	- Andere Treibriemen - - Synchrontreibriemen (Zahnriemen)	t 1000 EUR	956	1 020	994	4
2219 40 900	- - Andere Treibriemen (ohne Synchrontreibriemen)	t 1000 EUR	18 361	20 370	20 179	5
2219 50 500	Kautschutierte Gewebe (ohne Reifencordgewerbe) - Klebebänder, aus kautschutiertem Gewebe, mit einer Breite von 20 cm oder weniger	t 1000 EUR	10 308	11 634	11 100	5
2219 50 700	- Andere kautschutierte Gewebe, aus Gewirken oder Gestricken u.a. gewebeähnlichen Erzeugnissen	t 1000 EUR	41 687	44 767	46 292	8
2219 60 000	Bekleidung und Bekleidungszubehör, aus vulkanisiertem Weichkautschuk	1000 EUR	.	.	.	2
2219 71 200	Waren aus Weichkautschuk, a.n.g.; Hartkautschuk und Waren daraus Waren zu hygienischen oder medizinischen Zwecken, aus Weichkautschuk, auch in Verbindung mit Hartkautschukteilen - Präservative	1000 St 1000 EUR	102 970	100 780	84 660	4
2219 71 500	- Sauger, Brusthütchen u. ä. Waren für Kleinkinder	t 1000 EUR	15 055	11 455	12 469	4



## 3 Produktion nach Güterarten - Deutschland

Melde-Nr.	Bezeichnung	Einheit	3. Vj 2016	2. Vj 2017	3. Vj 2017	3. Vj 2017 Anzahl der Unternehmen
1	2	3	4	5	6	7
2219 71 800	- Andere Waren zu hygienischen oder medizinischen Zwecken	t 1000 EUR	3 060 45 910	3 466 51 856	3 294 49 191	11
2219 72 000	Bodenbeläge und Fußmatten, aus vulkanisiertem Weichkautschuk (ohne solche aus Zellkautschuk)	t 1000 EUR	48 205 97 114	48 309 92 862	52 988 103 352	13
2219 73 100	Sonstige Waren aus Weichkautschuk, a.n.g.; Hartkautschuk in allen Formen, sowie Waren daraus; Bodenbeläge und Fußmatten, aus vulkanisiertem Zellkautschuk - Waren des technischen Bedarfs, aus vulkanisiertem Zellkautschuk, a.n.g.	t 1000 EUR	5 440 38 402	6 154 39 764	6 407 40 718	14
2219 73 210	- Radiergummi, Dichtungen, Fender u.a. aufblasbare Waren aus vulkanisiertem Weichkautschuk - - Radiergummi	t 1000 EUR	. .	. .	. .	1
2219 73 230	- - Dichtungen	t 1000 EUR	18 240 207 651	17 838 219 800	17 196 218 841	64
2219 73 300	- Fender, auch aufblasbar u.a. aufblasbare Waren (ohne aufblasbare Luftmatratzen, Boote, Flöße u.a. schwimmende Vorrichtungen sowie Waren zu hygienischen oder medizinischen Zwecken)	t 1000 EUR	. .	. .	. .	2
2219 73 300	- Kompensatoren für Rohrleitungen, Gummi-Metallverbindungen, aus vulkanisiertem Weichkautschuk	t 1000 EUR	. .	. .	. .	2
2219 73 430	- - Kompensatoren für Rohrleitungen	t 1000 EUR	56 5 482	68 7 552	82 8 942	5
2219 73 450	- - Gummi-Metalteile für Kraftfahrzeuge	t 1000 EUR	29 388 259 398	28 862 257 606	28 585 248 433	27
2219 73 470	- - Formartikel für Kraftfahrzeuge	t 1000 EUR	10 961 120 301	11 534 126 408	11 145 126 568	30
2219 73 490	- - Andere Gummi-Metalteile	t 1000 EUR	7 082 76 715	6 479 80 649	6 098 76 337	36
2219 73 500	- Laufsohlen und Absätze aus Kautschuk	St 1000 EUR	. .	. .	. .	4
2219 73 500	- Andere Waren aus vulkanisiertem Weichkautschuk	t 1000 EUR	5 793 83 491	6 725 90 791	7 172 91 182	49
2219 73 605	- - Formartikel für andere Zwecke	t 1000 EUR	5 793 83 491	6 725 90 791	7 172 91 182	49
2219 73 607	- - Walzenbezüge	t 1000 EUR	1 138 39 163	1 116 41 115	1 083 39 502	15
2219 73 608	- - Andere Waren für andere Zwecke, a.n.g.	t 1000 EUR	13 651 41 996	14 411 42 087	13 821 40 757	24
2219 73 790	- Hartkautschuk in allen Formen (einschl. Abfällen und Bruch); Waren aus Hartkautschuk	t 1000 EUR	1 166 4 941	1 263 5 409	1 478 5 766	6
Kunststoffwaren						
Monofile mit einem größten Durchmesser von mehr als 1 mm, Stäbe, Stangen und Profile, nicht weiter bearbeitet, aus Kunststoffen						
2221 10 500	- aus Polymeren des Ethylens darunter zum Absatz bestimmt	t 1000 EUR	. 27 642 93 254	. 30 910 101 471	. 28 261 100 277	21 21
2221 10 703	- aus Polymeren des Vinylchlorids - - Fenster- und Türprofile darunter zum Absatz bestimmt	t 1000 EUR	138 985 132 725 278 841	147 281 140 077 286 365	143 828 137 139 293 481	25 25
2221 10 709	- - Andere Stäbe, Stangen und Profile darunter zum Absatz bestimmt	t 1000 EUR	26 854 25 745 71 290	26 360 25 399 71 613	26 230 25 174 71 117	44 43
2221 10 903	- aus anderen Kunststoffen - - Fenster- und Türprofile darunter zum Absatz bestimmt	t 1000 EUR	10 052 10 052 51 979	9 767 9 767 50 797	10 305 10 305 55 154	15 15
2221 10 905	- - Andere Stäbe, Stangen und Profile, aus faserverstärkten Kunststoffen darunter zum Absatz bestimmt	t 1000 EUR	5 660 35 535	6 513 37 984	6 315 39 751	9 9
2221 10 909	- - Andere Stäbe, Stangen und Profile, aus anderen Kunststoffen darunter zum Absatz bestimmt	t 1000 EUR	18 941 18 887 86 439	19 407 19 354 92 152	19 681 19 632 92 947	44 44

## 3 Produktion nach Güterarten - Deutschland

Melde-Nr.	Bezeichnung	Einheit	3. Vj 2016	2. Vj 2017	3. Vj 2017	3. Vj 2017 Anzahl der Unternehmen
1	2	3	4	5	6	7
2221 21 300	Rohre, Schläuche und Formstücke sowie Verschluss- und Verbindungsstücke aus Kunststoffen Kunstdärme; Rohre und Schläuche, nicht biegsam, aus Kunststoffen - Kunstdärme aus gehärteten Eiweißstoffen oder aus Cellulosekunststoffen darunter zum Absatz bestimmt	t t 1000 EUR	* 3 257 3 257 56 245	3 378 3 378 61 296	3 337 3 337 56 680	5 5
2221 21 530	- - aus Polymeren des Ethylens darunter zum Absatz bestimmt	t t 1000 EUR	* 53 663 53 496 131 202	. 55 517 136 675	. 52 340 129 610	33 33
2221 21 550	- - aus Polymeren des Propylens darunter zum Absatz bestimmt	t t 1000 EUR	* 24 335 70 708	. 28 697 82 974	. 26 059 76 139	25 25
2221 21 570	- - aus Polymeren des Vinylchlorids darunter zum Absatz bestimmt	t t 1000 EUR	* 41 330 84 092	. 45 131 92 674	. 43 265 88 372	32 31
2221 21 705	- Rohre und Schläuche, nicht biegsam, aus anderen Kunststoffen - - aus faserverstärkten Kunststoffen darunter zum Absatz bestimmt	t t 1000 EUR	* 16 326 65 885	18 914 18 914 64 163	17 545 17 545 64 708	19 19
2221 21 709	- - aus anderen Kunststoffen darunter zum Absatz bestimmt	t t 1000 EUR	* 4 918 24 971	. 5 611 26 368	. 6 223 27 626	23 23
2221 29 200	Rohre und Schläuche, biegsam; Form-, Verschluss- oder Verbindungsstücke, aus Kunststoffen - Rohre und Schläuche, biegsam, die einem Druck von 27,6 MPa oder mehr standhalten darunter zum Absatz bestimmt	t t 1000 EUR	* 740 740 11 112	885 885 12 804	781 781 11 897	3 3
2221 29 353	- Andere Rohre und Schläuche, biegsam, nicht verstärkt, aus Kunststoffen - - ohne Form-, Verschluss- oder Verbindungsstücke - - - aus Polymeren des Vinylchlorid darunter zum Absatz bestimmt	t t 1000 EUR	* 21 184 21 184 51 705	22 214 22 214 53 195	22 260 22 260 53 377	17 17
2221 29 355	- - - aus Polyamiden darunter zum Absatz bestimmt	t t 1000 EUR	* 3 329 3 329 28 427	3 189 3 189 28 459	3 436 3 436 30 419	12 12
2221 29 357	- - - aus Polymeren des Ethylens darunter zum Absatz bestimmt	t t 1000 EUR	* 49 914 90 219	. 52 309 96 224	. 52 324 97 363	23 23
2221 29 359	- - - aus anderen Kunststoffen darunter zum Absatz bestimmt	t t 1000 EUR	* 9 860 105 513	. 9 296 105 708	. 9 457 107 697	27 27
2221 29 370	- - mit Form-, Verschluss- oder Verbindungsstücken darunter zum Absatz bestimmt	t t 1000 EUR	* 6 557 13 486	. 7 714 15 271	. 7 667 14 805	9 9
2221 29 500	- Andere Rohre und Schläuche, biegsam, a.n.g. darunter zum Absatz bestimmt	t t 1000 EUR	* 15 101 15 101 91 157	17 314 17 314 103 067	16 657 16 657 107 983	25 25
2221 29 700	- Form-, Verschluss- oder Verbindungsstücke darunter zum Absatz bestimmt	t t 1000 EUR	* 17 388 212 068	. 18 557 239 869	. 18 657 226 787	62 61
2221 30 103	Tafeln, Platten, Folien, Filme, Bänder und Streifen, aus nicht geschäumten Kunststoffen, weder verstärkt noch geschichtet und ohne Unterlage - Tafeln, Folien u.ä., aus Polymeren des Ethylens - - mit einer Dicke von 0,125 mm oder weniger - - - mit einer Dichte von weniger als 0,94 darunter zum Absatz bestimmt	t t 1000 EUR	* 176 620 152 565 369 132	171 953 149 676 356 623	174 622 151 580 351 657	64 61
2221 30 105	- - - mit einer Dichte von 0,94 oder mehr darunter zum Absatz bestimmt	t t 1000 EUR	* 54 523 50 793 136 694	50 335 45 662 131 059	54 348 50 356 135 757	22 20

## 3 Produktion nach Güterarten - Deutschland

Melde-Nr.	Bezeichnung	Einheit	3. Vj 2016	2. Vj 2017	3. Vj 2017	3. Vj 2017 Anzahl der Unternehmen
1	2	3	4	5	6	7
2221 30 173	- - mit einer Dicke von mehr als 0,125 mm - - mit einer Dichte von weniger als 0,94 darunter zum Absatz bestimmt	t t 1000 EUR	* 47 054 46 722 110 464	52 173 51 792 122 992	45 167 44 781 107 902	26 26
2221 30 175	- - mit einer Dichte von 0,94 oder mehr darunter zum Absatz bestimmt	t t 1000 EUR	* . 27 068 63 887	. 29 018 71 812	. 27 406 67 515	28 28
2221 30 210	- Tafeln, Folien u.ä. aus Polymeren des Propylens - mit einer Dicke von 0,1 mm oder weniger, biaxial orientiert darunter zum Absatz bestimmt	t t 1000 EUR	* 17 686 17 686 48 631	20 353 20 353 57 625	17 714 17 714 51 756	11 11
2221 30 230	- - Andere Tafeln, Folien u.ä., mit einer Dicke von 0,1 mm oder weniger darunter zum Absatz bestimmt	t t 1000 EUR	* 23 543 22 421 67 733	25 145 24 096 75 976	24 045 23 115 73 727	21 19
2221 30 250	- - Bänder, mit einer Dicke von mehr als 0,1 mm und einer Breite von mehr als 5 mm bis 20 mm, für Verpackungszwecke darunter zum Absatz bestimmt	t t 1000 EUR	* 9 372 9 372 23 572	9 798 9 798 24 793	10 091 10 091 26 049	7 7
2221 30 290	- - Andere Platten, Folien, Streifen und Bänder, mit einer Dicke von mehr als 0,1 mm darunter zum Absatz bestimmt	t t 1000 EUR	* 25 566 21 553 98 958	26 842 23 163 102 301	28 566 24 499 109 103	28 25
2221 30 303	- Tafeln, Folien u.ä., aus Polymeren des Styrols - mit einer Dicke von 1 mm oder weniger darunter zum Absatz bestimmt	t t 1000 EUR	* 27 775 19 349 49 417	28 928 20 006 56 912	27 593 18 883 52 871	15 11
2221 30 305	- - mit einer Dicke v. m. als 1 mm darunter zum Absatz bestimmt	t t 1000 EUR	* 41 204 33 573 85 775	42 497 34 256 94 792	42 673 34 733 95 104	15 15
2221 30 350	- Tafeln, Folien u.ä. aus Polymeren des Vinylchlorids - mit einem Gehalt an Weichmachern von 6 GHT oder mehr - - mit einer Dicke von 1 mm oder weniger darunter zum Absatz bestimmt	t t 1000 EUR	* 41 206 41 206 160 997	41 140 41 140 159 870	40 923 40 923 163 424	9 9
2221 30 360	- - mit einer Dicke von mehr als 1 mm darunter zum Absatz bestimmt	t t 1000 EUR	* 6 911 6 911 32 988	6 810 6 810 32 587	7 303 7 303 35 769	4 4
2221 30 370	- - mit einem Gehalt an Weichmachern von weniger als 6 GHT - - mit einer Dicke von 1 mm oder weniger darunter zum Absatz bestimmt	t t 1000 EUR	* . 57 766 135 092	. 61 025 147 465	. 57 460 143 082	9 9
2221 30 380	- - mit einer Dicke von mehr als 1 mm darunter zum Absatz bestimmt	t t 1000 EUR	* 12 157 12 157 27 660	13 617 13 617 30 726	11 976 11 976 27 518	10 10
2221 30 530	- Tafeln, Folien u.ä. aus Polymethylmethacrylat und aus anderen Acrylpolymeren - - aus Polymethylmethacrylat darunter zum Absatz bestimmt	t t 1000 EUR	* . 22 372 75 690	. 20 829 77 451	. 21 523 84 636	11 11
2221 30 590	- - aus anderen Acrylpolymeren darunter zum Absatz bestimmt	t t 1000 EUR	* . . .	. . .	. . .	3 3
2221 30 610	- Tafeln, Folien u.ä. aus Polycarbonaten, Polyethylenterephthalat, ungesättigten Polyestern und aus anderen Polyestern - - aus Polycarbonaten darunter zum Absatz bestimmt	t t 1000 EUR	* . 5 452 26 028	. 6 140 30 840	. 5 509 26 890	12 12
2221 30 630	- - aus ungesättigten Polyestern darunter zum Absatz bestimmt	t t 1000 EUR	* . . .	. . .	. . .	2 2
2221 30 650	- - aus Polyethylenterephthalat, mit einer Dicke von 0,35 mm oder weniger darunter zum Absatz bestimmt	t t 1000 EUR	* . 16 358 48 520	. 19 804 57 742	. 19 380 57 530	11 11

## 3 Produktion nach Güterarten - Deutschland

Melde-Nr.	Bezeichnung	Einheit	3. Vj 2016	2. Vj 2017	3. Vj 2017	3. Vj 2017 Anzahl der Unternehmen
1	2	3	4	5	6	7
2221 30 670	- - aus Polyethylenterephthalat, mit einer Dicke von mehr als 0,35 mm darunter zum Absatz bestimmt	t t 1000 EUR	* 17 179 14 315 27 803	. 14 320 27 043	. 13 705 25 976	16 16
2221 30 690	- - aus anderen Polyestern darunter zum Absatz bestimmt	t t 1000 EUR	* . 231 .	. 321 6 692	. 399 9 330	7 6
2221 30 700	- Folien, Bänder oder Streifen, Tafeln u.ä., aus Cellulose oder ihren chemischen Derivaten darunter zum Absatz bestimmt	t t 1000 EUR	* 1 059 1 059 8 137	1 150 1 150 9 070	1 069 1 069 8 640	6 6
2221 30 820	- - aus Polyamiden, weder verstärkt noch geschichtet darunter zum Absatz bestimmt	t t 1000 EUR	* . 9 119 39 522	10 607 10 607 48 227	9 439 9 439 42 952	11 11
2221 30 860	- - aus Polyvinylbutyral, Amino- harzen, Phenolharzen und aus Additions-, Kondensations- polymerisations- und Umlagerungspolymerisations- erzeugnissen, auch chemisch modifiziert darunter zum Absatz bestimmt	t t 1000 EUR	* . 15 570 76 595	. 17 824 79 994	. 17 565 77 019	9 9
2221 30 900	- Andere Tafeln, Folien u.ä. aus anderen Kunststoffen, weder verstärkt noch geschichtet darunter zum Absatz bestimmt	t t 1000 EUR	* 34 465 31 667 102 437	34 823 32 678 101 342	33 697 31 283 98 108	27 26
2221 41 200	- aus Polymeren des Styrols darunter zum Absatz bestimmt	t t 1000 EUR	* . 70 660 193 719	. 74 270 212 451	. 76 196 217 041	40 40
2221 41 300	- aus Polymeren des Vinylchlorids darunter zum Absatz bestimmt	t t 1000 EUR	* 14 775 14 775 48 762	15 778 15 778 53 817	15 174 15 174 51 079	15 15
2221 41 500	- aus Polyurethanen darunter zum Absatz bestimmt	t t 1000 EUR	* . 73 509 292 627	. 73 627 305 266	. 75 939 323 253	70 70
2221 41 700	- aus regenerierter Cellulose darunter zum Absatz bestimmt	t t 1000 EUR	* . . .	. . . .	. . . .	3 3
2221 41 800	- aus Epoxidharzen u.a. Zellkunst- stoffen darunter zum Absatz bestimmt	t t 1000 EUR	* 1 679 1 679 20 546	1 501 1 501 19 558	1 831 1 831 24 756	17 17
2221 42 303	- aus faserverstärktem Polyester darunter zum Absatz bestimmt	t t 1000 EUR	* . 22 699 69 646	. 25 363 80 914	. 23 521 75 095	12 12
2221 42 307	- aus anderem Polyester darunter zum Absatz bestimmt	t t 1000 EUR	* . . .	. . . .	. . . .	2 2
2221 42 500	- Andere Tafeln, Platten, Folien, Filme, Bänder und Streifen, aus Phenolharzen (ohne solche aus Zellkunststoff) darunter zum Absatz bestimmt	t t 1000 EUR	* . 4 039 20 996	. 4 106 20 876	. 4 381 22 228	9 9
2221 42 750	- Hochdruckschichtpressstoffe mit Dekorschicht auf einer oder beiden Seiten, aus Aminoharzen, geschichtet darunter zum Absatz bestimmt	t 1000 m <sup>2</sup> t 1000 m <sup>2</sup> 1000 EUR	* 18 928 12 272 14 610 8 605 61 549	19 684 12 910 15 474 9 344 64 999	19 693 12 665 15 166 8 836 64 500	10 10 10 10
2221 42 790	- Andere Tafeln, Folien u.ä., aus Aminoharzen und aus anderen Polymerisationserzeugnissen darunter zum Absatz bestimmt	t 1000 m <sup>2</sup> t 1000 m <sup>2</sup> 1000 EUR	* . 2 612 17 887 18 545	. 2 696 19 785 23 292	. 2 181 15 734 19 794	10 10 10 10

## 3 Produktion nach Güterarten - Deutschland

Melde-Nr.	Bezeichnung	Einheit	3. Vj 2016	2. Vj 2017	3. Vj 2017	3. Vj 2017 Anzahl der Unternehmen
1	2	3	4	5	6	7
2221 42 801	Andere Tafeln, Platten, Folien, Filme, Bänder und Streifen (ohne solche aus Zellkunststoff, Kondensationspolymerisations-, Umlagerungspolymerisations- und Additionspolymerisations-erzeugnissen) - aus Polyvinylchlorid/Polyethylen darunter zum Absatz bestimmt	t t 1000 EUR	* . 65 927	. . 72 551	. . 61 817	8 8
2221 42 803	- aus Polyamid/Polyethylen darunter zum Absatz bestimmt	t t 1000 EUR	* . 138 453	. . 142 603	. . 144 997	13 13
2221 42 805	- aus Polypropylen/Polyethylen darunter zum Absatz bestimmt	t t 1000 EUR	* 10 462 10 462 42 387	8 844 8 844 38 519	9 517 9 517 41 351	19 19
2221 42 807	- aus Polyethylen/Polyethylen-terephthalat darunter zum Absatz bestimmt	t t 1000 EUR	* 16 522 16 522 50 465	18 203 18 203 53 078	18 594 18 594 54 732	11 11
2221 42 809	- aus anderen Verbunden darunter zum Absatz bestimmt	t t 1000 EUR	* 42 122 42 122 152 403	44 625 44 625 168 099	41 779 41 779 162 223	31 31
2222 11 002	Verpackungsmittel aus Kunststoffen Säcke, Beutel (einschl. Tüten), aus Polymeren des Ethylens - mit einem Gewicht von 120 g/m <sup>2</sup> oder weniger	t 1000 EUR	50 682 173 531	47 021 163 923	48 378 169 711	52
2222 11 003	- Mülltonnensäcke mit einem Gewicht von 120 g/m <sup>2</sup> oder weniger	t 1000 EUR	614 2 003	613 1 944	571 1 927	8
2222 11 005	- Sehr strapazierfähige Beutel mit einem Gewicht von mehr als 120 g/m <sup>2</sup>	t 1000 EUR	12 572 60 001	12 340 58 699	12 576 60 972	25
2222 11 006	- Tragebeutel	t 1000 EUR	6 432 14 797	6 010 15 669	5 562 14 895	8
2222 11 007	- Andere Säcke und Beutel (einschl. Tüten)	t 1000 EUR	44 235 99 773	46 223 103 017	49 430 110 079	19
2222 12 003	Säcke, Beutel (einschl. Tüten), aus Polyvinylchlorid und anderen Kunststoffen (ohne solche aus Polymeren des Ethylens) - mit einem Gewicht von 120 g/m <sup>2</sup> oder weniger	t 1000 EUR	2 843 15 382	2 665 14 146	2 545 14 033	9
2222 12 007	- Sehr strapazierfähige Beutel mit einem Gewicht von mehr als 120 g/m <sup>2</sup>	t 1000 EUR	3 451	4 102	4 249	3
2222 12 008	- Andere Säcke und Beutel (einschl. Tüten)	t 1000 EUR	10 809	10 739	11 604	4
2222 13 000	Dosen, Kisten, Verschlüsse u.ä. Waren, aus Kunststoffen	t 1000 EUR	156 418 490 435	152 636 486 372	150 669 491 588	137
2222 14 503	Ballons, Flaschen, Flakons u.ä. Waren, aus Kunststoffen - mit einem Fassungsvermögen von 2 l oder weniger - - aus Polyethylen	1000 St 1000 EUR	2 482 349 174 830	2 409 475 178 064	2 460 975 184 412	45
2222 14 505	- - aus Polypropylen	1000 St 1000 EUR	236 019 25 876	163 237 18 354	148 326 18 178	15
2222 14 507	- - aus Polyvinylchlorid	1000 St 1000 EUR	3 136	2 874	3 544	6
2222 14 509	- - aus anderen Kunststoffen	1000 St 1000 EUR	2 446 330 96 137	2 439 029 96 854	2 399 904 104 411	24
2222 14 703	- mit einem Fassungsvermögen von mehr als 2 l - - aus Polyethylen	1000 St 1000 EUR	20 435 22 393	20 713 22 713	21 950 24 190	15
2222 14 709	- - aus anderen Kunststoffen	1000 St 1000 EUR	90 548 58 709	91 441 61 685	92 816 61 817	10
2222 19 100	Andere Verpackungsmittel aus Kunststoff - Spulen, Spindeln, Hülsen u.ä. Warenträger, Stöpsel, Deckel, Kapseln u.ä. Verschlüsse, Netze, aus Kunststoffen - - Spulen, Spindeln, Hülsen u.ä. Warenträger	t 1000 EUR	17 439 107 010	18 154 111 541	19 460 115 938	56

## 3 Produktion nach Güterarten - Deutschland

Melde-Nr.	Bezeichnung	Einheit	3. Vj 2016	2. Vj 2017	3. Vj 2017	3. Vj 2017 Anzahl der Unternehmen
1	2	3	4	5	6	7
2222 19 200	- - Verschluss- oder Flaschenkapseln	t 1000 EUR	3 118 22 079	3 338 23 340	3 390 23 712	17
2222 19 300	- - Stöpsel, Deckel u.a. Verschlüsse	t 1000 EUR	165 402 418 221	132 119 428 664	112 014 433 097	110
2222 19 400	- - Gespritzte Netze in Schlauchform	t 1000 EUR	.	.	.	1
2222 19 901	- - Andere Transport- oder Verpackungsmittel, aus Kunststoffen - - Sicherheitsbehälter für den Transport von Gefahrgut	1000 St 1000 EUR	4 801 20 245	4 784 23 959	5 068 22 049	6
2222 19 902	- - Fässer mit einem Fassungsvermögen von 5 bis 300 l	1000 St 1000 EUR	2 438 31 558	2 432 31 169	2 525 32 227	12
2222 19 903	- - Andere Transportbehälter mit einem Fassungsvermögen von 5 bis 300 l	1000 St 1000 EUR	100 848 102 191	106 914 92 436	108 339 106 871	31
2222 19 904	- - Fässer mit einem Fassungsvermögen über 300 l	1000 St 1000 EUR	173 10 422	160 12 945	161 12 147	9
2222 19 906	- - Andere Transportbehälter mit einem Fassungsvermögen über 300 l - - aus faserverstärkten Kunststoffen	1000 St 1000 EUR	.	.	.	4
2222 19 907	- - aus anderen Kunststoffen	1000 St 1000 EUR	1 626 107 842	1 781 123 186	1 938 122 128	11
2222 19 908	- - Müll- und Abfalltransportbehälter	1000 St 1000 EUR	3 126 70 535	3 957 58 478	3 961 64 564	10
2222 19 909	- - Andere Transport- und Verpackungsmittel, a.n.g.	1000 EUR	196 558	197 959	204 076	86
2223 11 550	Baubedarfsartikel aus Kunststoffen Bodenbeläge, Wand- oder Deckenverkleidungen, aus Kunststoffen - aus Polymeren des Vinylchlorids - - bestehend aus einem Träger, mit Polyvinylchlorid getränkt, bestrichen oder überzogen	1000 m <sup>2</sup> 1000 EUR	6 266 27 032	7 596 36 230	6 676 33 180	4
2223 11 590	- - Andere Bodenbeläge, Wand- oder Deckenverkleidungen	1000 m <sup>2</sup> 1000 EUR	3 490 33 152	3 048 26 891	2 971 27 179	6
2223 11 900	- Andere Bodenbeläge, Wand- oder Deckenverkleidungen aus anderen Kunststoffen	1000 m <sup>2</sup> 1000 EUR	3 828 15 973	4 352 16 988	4 232 16 904	13
2223 12 500	Badewannen, Duschen, Waschbecken, Bidets, Klosettschüsseln, -sitze und -deckel, Spülkästen u.ä. Waren zu sanitären oder hygienischen Zwecken, aus Kunststoffen - Badewannen, Duschen und Waschbecken	1000 St 1000 EUR	310 43 671	336 46 132	306 43 119	19
2223 12 700	- Klosettsitze und -deckel	1000 St 1000 EUR	506 7 449	453 6 842	481 7 396	6
2223 12 900	- Bidets, Klosettschüsseln, Spülkästen u.ä. Waren zu sanitären oder hygienischen Zwecken	1000 St 1000 EUR	2 240 96 764	2 250 107 950	2 216 106 193	20
2223 13 003	Tanks, Bottiche, Sammel- u.ä. Behälter; Behälter für den Baubedarf (ohne Fässer und Transportbehälter), mit einem Fassungsvermögen von mehr als 300 l, aus Kunststoffen - aus faserverstärkten Kunststoffen	1000 St 1000 EUR	4 8 680	3 12 764	4 11 034	11
2223 13 007	- aus anderen Kunststoffen	1000 St 1000 EUR	66 28 332	62 26 575	71 28 610	34
2223 14 505	Türen, Fenster und deren Rahmen, Verkleidungen und Schwellen; Fensterläden, Jalousien u.ä. Waren und Teile dafür, aus Kunststoffen - Fenster und deren Rahmen, Verkleidungen, Fensterbänke	1000 St 1000 EUR	3 065 796 621	2 886 763 450	3 055 814 772	374
2223 14 507	- Türen und deren Rahmen, Verkleidungen und Schwellen	1000 St 1000 EUR	156 105 758	138 97 814	147 103 517	160
2223 14 700	- Fensterläden, Jalousien (einschl. Jalousetten) u.ä. Waren, Teile dafür	1000 St 1000 EUR	4 206 140 259	4 417 128 360	4 189 136 616	112

## 3 Produktion nach Güterarten - Deutschland

Melde-Nr.	Bezeichnung	Einheit	3. Vj 2016	2. Vj 2017	3. Vj 2017	3. Vj 2017 Anzahl der Unternehmen
1	2	3	4	5	6	7
2223 15 000	Linoleum; Fußbodenbeläge, aus einer Spinnstoffunterlage mit einer Deckschicht oder einem Überzug bestehend, auch zugeschnitten	1000 m <sup>2</sup> 1000 EUR	.	.	.	2
	Beschläge, Dübel, Außen- und Innenwandverkleidungen und andere Baubedarfsartikel aus Kunststoffen, a.n.g.		.	.	.	
	- Beschläge u.ä. Waren des Baubedarf zur bleibenden Befestigung an Türen, Fenstern, Treppen, Wänden oder anderen Gebäudeteilen					
	- - Außenwandverkleidungen, Platten, Nut- und Federprofile					
2223 19 501	- - - aus faserverstärkten Kunststoffen	t 1000 EUR	423 2 592	383 2 523	384 2 678	7
2223 19 502	- - - aus anderen Kunststoffen	t 1000 EUR	8 518 34 373	8 353 34 117	8 334 34 027	20
2223 19 505	- - Innenwandverkleidungen	t 1000 EUR	4 097 14 828	3 670 13 258	3 458 12 644	6
	- - Baubedarfsartikel (z.B. Beschläge und Dachelemente, Dachoberlichter, Rahmen für Dachoberlichter, Balkonverkleidungen)					
2223 19 508	- - - aus faserverstärkten Kunststoffen	t 1000 EUR	4 979 38 098	4 274 32 888	5 235 39 786	9
2223 19 509	- - - aus anderen Kunststoffen	t 1000 EUR	4 966 64 821	5 041 64 496	5 069 68 361	21
	- Andere Baubedarfsartikel, aus Kunststoffen, a.n.g.					
2223 19 905	- - Dübel u.a. Wandbefestigungsartikel	t 1000 EUR	5 801 34 482	5 907 36 846	5 894 38 350	16
2223 19 909	- - Andere Baubedarfsartikel, a.n.g.	t 1000 EUR	27 390 137 989	33 489 154 041	36 065 160 211	82
2223 20 000	Vorgefertigte Gebäude aus Kunststoffen	m <sup>2</sup> St 1000 EUR	811 36 .	402 25 .	754 34 .	3 3
	Sonstige Kunststoffwaren					
2229 10 000	Bekleidung und Bekleidungszubehör (einschl. Handschuhen), aus Kunststoffen	1000 EUR	5 437	5 587	5 321	11
	Haushalts-, Hygiene- und Toilettengegenstände, Waren des technischen Bedarfs, Büro- oder Schulartikel u.a. Waren, aus Kunststoffen					
	Tafeln, Platten, Folien, Filme, Bänder, Streifen, selbstklebend, in Rollen mit einer Breite von 20 cm oder weniger, aus Kunststoffen					
2229 21 300	- Bänder, Streifen, mit nicht vulkanisiertem Natur- oder synthetischem Kautschuk bestrichen darunter zum Absatz bestimmt	t t 1000 EUR	14 700 14 700 97 771	14 289 14 289 99 709	15 036 15 036 110 193	12 12
2229 21 500	- Tafeln, Platten, Folien, Filme, aus Polyester und aus Kondensationspolymerisations- und Umlagerungspolymerisationserzeugnissen darunter zum Absatz bestimmt	t t 1000 EUR	. 597 2 988	. 239 1 838	. 267 1 911	6 5
2229 21 700	- Tafeln, Platten, Folien, Filme, aus Polymeren des Vinylchlorids und aus anderen Additionspolymerisationserzeugnissen darunter zum Absatz bestimmt	t t 1000 EUR	1 472 1 472 7 086	1 504 1 504 7 275	1 164 1 164 6 230	5 5
2229 21 900	- Andere Tafeln, Platten, Folien, Filme, in Rollen mit einer Breite von 20 cm oder weniger, aus anderen Kunststoffen darunter zum Absatz bestimmt	t t 1000 EUR	. 7 007 75 405	. 7 526 83 330	. 7 309 79 433	16 16

## 3 Produktion nach Güterarten - Deutschland

Melde-Nr.	Bezeichnung	Einheit	3. Vj 2016	2. Vj 2017	3. Vj 2017	3. Vj 2017 Anzahl der Unternehmen
1	2	3	4	5	6	7
2229 22 300	Andere Tafeln, Platten, Folien, Filme, Bänder, Streifen u.a. flache Erzeugnisse, selbstklebend, aus Kunststoffen - weiter als nur oberflächenbearbeitet oder anders als nur quadratisch oder rechteckig zugeschnitten (z.B. mit abgerundeten Ecken oder rund) darunter zum Absatz bestimmt	t t 1000 EUR	* 4 360 4 360 56 978	4 274 4 274 56 043	4 474 4 474 59 087	20 20
2229 22 500	- aus Kondensationspolymerisations- und Umlagerungspolymerisationserzeugnissen darunter zum Absatz bestimmt	t t 1000 EUR	* . . .	. . .	. . .	3 3
2229 22 700	- aus Additionspolymerisationserzeugnissen darunter zum Absatz bestimmt	t t 1000 EUR	* . . .	. . .	. . .	2 2
2229 22 900	- Andere Tafeln, Platten, Folien, Filme, Bänder, Streifen, u.a. flache Erzeugnisse, selbstklebend, mit einer Breite von mehr als 20 cm, aus Kunststoffen darunter zum Absatz bestimmt	t t 1000 EUR	* . 8 711 55 993	. . 8 693 56 586	. . 7 996 54 550	18 18
2229 23 201	Geschirr, andere Haushalts- oder Hauswirtschaftsartikel, Hygiene- und Toilettengegenstände, aus Kunststoffen - Geschirr u.a. Artikel für den Tisch- oder Küchengebrauch - - Lebensmittelbehälter	t 1000 EUR	3 244 17 640	3 344 17 466	3 058 17 192	16
2229 23 209	- - Anderes Geschirr u.a. Artikel für den Tisch- oder Küchengebrauch (einschl. Tischtücher)	t 1000 EUR	13 133 50 501	13 642 50 240	14 117 52 490	39
2229 23 500	- Andere Haushalts- oder Hauswirtschaftsartikel und Toilettenartikel, aus regenerierter Cellulose	t 1000 EUR	. .	. .	. .	4
2229 23 905	- - Andere Toiletten- und Hygieneartikel	t 1000 EUR	11 365 31 045	14 343 31 358	13 171 32 117	34
2229 23 909	- - Andere Haushaltsartikel	t 1000 EUR	19 838 81 157	24 002 91 455	20 427 83 805	73
2229 24 000	Teile für Beleuchtungskörper, Werbeleuchten, Leuchtschilder, beleuchtete Namensschilder, aus Kunststoffen	1000 EUR	18 136	19 828	23 991	37
2229 25 003	Büro- oder Schulartikel, aus Kunststoffen - Schreib- oder Zeichenutensilien - - Radiergummi aus Kunststoff	t 1000 EUR	291 1 945	449 2 750	431 2 357	3
2229 25 004	- - Andere Schreib- oder Zeichenutensilien (ohne Lineale)	t 1000 EUR	582 6 350	417 4 379	366 3 972	8
2229 25 007	- Ringhefte, Aktentaschen, Schnellhefter	t 1000 EUR	3 645 26 453	4 055 29 344	3 492 26 021	17
2229 25 009	- Andere Büro-, oder Schulartikel	t 1000 EUR	4 437 19 999	4 788 21 162	4 080 19 302	32
2229 26 103	Beschläge, Statuetten und andere Ziergegenstände, Abwassersiebe und andere Waren aus Kunststoffen - Beschläge für Möbel, Karosserien u.dgl. - - Innenbeschläge für Möbel	t 1000 EUR	3 534 40 366	3 922 44 064	3 823 45 066	25
2229 26 105	- - Außenbeschläge für Möbel	t 1000 EUR	433 2 674	. 2 787	. 2 738	6
2229 26 109	- - Beschläge für Karosserien u.dgl.	t 1000 EUR	2 500 21 463	2 658 22 453	2 471 22 008	12
2229 26 200	- Statuetten u.a. Ziergegenstände	t 1000 EUR	126 2 209	135 2 190	147 2 366	7
2229 26 300	- Schmutzkörbe u.ä. Abwassersiebe, für Kanalisationsabflüsse	t 1000 EUR	. .	. .	. .	5



## 3 Produktion nach Güterarten - Deutschland

Melde-Nr.	Bezeichnung	Einheit	3. Vj 2016	2. Vj 2017	3. Vj 2017	3. Vj 2017 Anzahl der Unternehmen
1	2	3	4	5	6	7
2229 29 100	Andere Waren aus Kunststoff - Frisierkämmen, Einsteckkämmen, Haarspangen u.dgl., aus Hartkautschuk oder Kunststoff	kg 1000 EUR	.	.	.	1
2229 29 200	- Laufsohlen und Absätze aus Kunststoff	1000 St 1000 EUR	8 884 19 080	8 293 15 597	6 419 10 775	8
2229 29 500	- Andere aus Kunststofffolien hergestellte Waren	t 1000 EUR	6 088 40 351	6 366 39 984	6 018 40 810	41
2229 29 903	- - Schilder, Verkehrszeichen, Buchstaben u.a., aus Kunststoffen	t 1000 EUR	3 145 34 416	3 314 35 168	3 462 36 228	57
2229 29 909	- - Andere Waren aus Kunststoffen u. aus anderen Stoffen als deren Primärformen, a.n.g. (ohne Schilder, Verkehrszeichen, Buchstaben u.a., aus Kunst- stoffen), einschl. Wasser- matratzen	t 1000 EUR	116 601 1 004 863	127 107 1 037 208	126 272 1 073 025	513
2229 91 103	Technische Teile aus Kunststoffen - für Maschinenbauerzeugnisse - - aus faserverstärkten Kunststoffen	t 1000 EUR	14 050 133 829	14 697 131 998	13 942 133 030	116
2229 91 107	- - aus anderen Kunststoffen	t 1000 EUR	44 769 402 371	51 765 440 280	52 699 443 045	308
2229 91 250	- - für Elektrowerkzeuge, Haushalts- geräte, Bild-, Tonaufnahme- und -wiedergabegeräte, Sendergeräte, elektrische Schaltgeräte u.a. elektrotechnische Erzeugnisse	t 1000 EUR	21 057 139 999	19 721 142 857	20 816 150 192	119
2229 91 270	- - für Bild- und Tonaufnahme- und -wiedergabegeräte	t 1000 EUR	334 3 350	262 3 609	272 3 630	18
2229 91 302	- für Sendergeräte, Funkgeräte, Rundfunk- und Fernsehgeräte - - aus faserverstärkten Kunststoffen	t 1000 EUR	326 5 481	314 6 091	338 6 485	15
2229 91 304	- - aus anderen Kunststoffen	t 1000 EUR	1 723 25 925	1 962 29 438	1 952 29 519	28
2229 91 403	- für elektrische Geräte zum Schließen, Unterbrechen, Schüt- zen, Verbinden von elektrischen Stromkreisen; für Tafeln u.a., für die Stromverteilung und für elek- tronische integrierte Schaltungen - - aus faserverstärkten Kunststoffen	t 1000 EUR	6 145 40 222	6 069 41 946	6 554 45 125	59
2229 91 407	- - aus anderen Kunststoffen	t 1000 EUR	5 021 62 196	5 216 68 098	5 495 71 224	74
2229 91 502	- für Schienenfahrzeuge - - aus faserverstärkten Kunststoffen	t 1000 EUR	1 862 15 702	2 066 16 470	2 258 16 230	15
2229 91 506	- - aus anderen Kunststoffen	t 1000 EUR	2 990	2 807	3 005	7
2229 91 603	- für Straßenfahrzeuge - - aus faserverstärkten Kunststoffen	t 1000 EUR	50 681 568 174	53 076 594 623	53 160 596 745	197
2229 91 607	- - aus anderen Kunststoffen	t 1000 EUR	165 948 1 437 591	174 044 1 482 792	166 235 1 456 551	400
2229 91 803	- für Luft- und Raumfahrzeuge - - aus faserverstärkten Kunststoffen	t 1000 EUR	187 23 336	144 17 979	127 15 278	13
2229 91 807	- - aus anderen Kunststoffen	t 1000 EUR	1 125 14 313	883 16 313	888 15 792	13

## 3 Produktion nach Güterarten - Deutschland

Melde-Nr.	Bezeichnung	Einheit	3. Vj 2016	2. Vj 2017	3. Vj 2017	3. Vj 2017 Anzahl der Unternehmen
1	2	3	4	5	6	7
	- für andere elektrotechnische Erzeugnisse; für optische, foto- od. kinematografische Instrumente; Mess-, Prüf- od. Präzisionsinstrumente; medizinische und chirurgische Instrumente, Apparate und Geräte					
2229 91 930	- - für andere elektrotechnische Erzeugnisse	t 1000 EUR	20 415 175 355	22 114 184 623	22 059 185 742	145
2229 91 970	- - für optische, foto- oder kinematografische Instrumente; Mess-, Prüf- oder Präzisionsinstrumente; medizinische und chirurgische Instrumente, Apparate und Geräte	t 1000 EUR	13 095 176 226	13 265 188 494	13 633 193 155	130
2298 00 000	Schneide-, Gewindeschneide-, Beschichtungsleistungen, metallische Vakuumplattierungen u.a. Bearbeitungsleistungen an Kunststoffteilen und -oberflächen	1000 EUR	165 244	171 005	171 987	103
2299 99 000	Veredlung von Erzeugnissen dieser Güterabteilung	1000 EUR	380 353	374 410	386 505	137

## 3 Produktion nach Güterarten - Deutschland

Melde-Nr.	Bezeichnung	Einheit	3. Vj 2016	2. Vj 2017	3. Vj 2017	3. Vj 2017 Anzahl der Unternehmen
1	2	3	4	5	6	7
	Glas und Glaswaren, Keramik, bearbeitete Steine und Erden					
	Glas und Glaswaren					
	Flachglas (ohne veredeltes und bearbeitetes Flachglas)					
	Gegossenes, gewalztes, gezogenes oder geblasenes Glas in Platten, Tafeln oder Profilen, auch mit absorbierender oder reflektierender Schicht, jedoch nicht anders bearbeitet					
2311 11 100	- Gegossenes oder gewalztes Glas in Platten oder Tafeln - - nicht mit Drahteinlagen oder dgl. verstärkt, aus optischem Glas, gefärbt, undurchsichtig u.ä.	1000 m <sup>2</sup> t 1000 EUR	. . 12 260	1 817 17 500 11 931	1 858 18 015 12 092	10 10
2311 11 300	- - mit Drahteinlagen oder dgl. verstärkt; Profile aus gegossenem oder gewalztem Glas	t 1000 EUR	. 2 391	. 1 525	. 2 702	4
2311 11 500	- Gezogenes oder geblasenes Glas, in Tafeln	1000 m <sup>2</sup> t 1000 EUR	125 1 975 2 534	178 2 787 3 155	190 2 842 3 165	6 6
	Feuerpoliertes Glas (float-glass), geschliffenes oder poliertes Glas, in Platten oder Tafeln, auch mit absorbierender oder reflektierender Schicht, jedoch nicht anders bearbeitet					
2311 12 120	- nicht mit Drahteinlagen, mit absorbierender o.ä. Schicht - - mit nicht reflektierender Schicht	1000 m <sup>2</sup> t 1000 EUR	* * 2 314	. . 1 831	. . 1 897	3 3 3
	darunter zum Absatz bestimmt	1000 m <sup>2</sup> t	. .	. .	. .	3 3
2311 12 140	- - mit absorbierender u.ä. Schicht - - - mit einer Dicke von 3,5 mm oder weniger	1000 m <sup>2</sup> t 1000 EUR	* * 15 391 84 971 15 391 84 971 37 372	17 222 91 462 17 222 91 462 42 946	10 331 59 905 10 331 59 905 26 160	6 6 6 6
	darunter zum Absatz bestimmt	1000 m <sup>2</sup> t 1000 EUR	. . 29 811 343 672 136 163	. . 32 477 371 408 151 305	. . 30 675 353 783 141 426	12 12 11 11
2311 12 170	- - - mit einer Dicke von mehr als 3,5 mm	1000 m <sup>2</sup> t 1000 EUR	* * 29 811 343 672 136 163	. . 32 477 371 408 151 305	. . 30 675 353 783 141 426	12 12 11 11
2311 12 300	- Anderes feuerpoliertes Glas, nicht mit Drahteinlagen, in der Masse gefärbt, undurchsichtig, überfangen oder nur geschliffen	1000 m <sup>2</sup> t 1000 EUR	* * . . . .	14 . . 14 . .	. . . .	3 3 3 3
	darunter zum Absatz bestimmt	1000 m <sup>2</sup> t 1000 EUR	. . . .	. . . .	. . . .	4 4 4 4
2311 12 900	- Anderes feuerpoliertes Glas, auch mit Drahteinlagen	1000 m <sup>2</sup> t 1000 EUR	* * . . . .	. . . .	. . . .	4 4 4 4
	darunter zum Absatz bestimmt	1000 m <sup>2</sup> t 1000 EUR	. . . .	. . . .	. . . .	4 4 4 4
	Veredeltes und bearbeitetes Flachglas					
	Optisches und anderes Glas, gebogen oder anders bearbeitet, jedoch weder gerahmt noch in Verbindung mit anderen Stoffen					
2312 11 500	- Optisches Glas	t 1000 EUR	. .	. .	. .	8
2312 11 900	- Anderes Glas	t 1000 EUR	67 985 140 394	71 328 140 120	75 892 138 781	30
2312 12 100	Sicherheitsglas - Einschichten-Sicherheitsglas, vorgespannt, für Fahrzeuge	1000 m <sup>2</sup> 1000 EUR	1 429 22 153	1 391 23 544	1 420 23 606	5
2312 12 300	- Anderes Einschichten-Sicherheitsglas, vorgespannt	1000 m <sup>2</sup> 1000 EUR	4 792 79 897	4 345 79 423	4 286 81 303	53

## 3 Produktion nach Güterarten - Deutschland

Melde-Nr.	Bezeichnung	Einheit	3. Vj 2016	2. Vj 2017	3. Vj 2017	3. Vj 2017 Anzahl der Unternehmen
1	2	3	4	5	6	7
2312 12 500	- Mehrschichten-Sicherheitsglas (Verbundglas), für Fahrzeuge	t 1000 m <sup>2</sup> 1000 EUR	. . .	. . .	. . .	5 5
2312 12 700	- Anderes Mehrschichten-Sicherheitsglas (Verbundglas)	1000 m <sup>2</sup> 1000 EUR	6 559 140 639	6 740 136 252	7 518 149 990	46
2312 13 300	Mehrschichtige Isolierverglasungen; Spiegel aus Glas - Mehrschichten-Isolierverglasungen	1000 m <sup>2</sup> 1000 EUR	5 982 294 467	5 598 278 300	5 782 307 336	111
2312 13 500	- Rückspiegel für Fahrzeuge	1000 St 1000 EUR	3 908 65 380	5 119 76 155	4 346 74 105	7
2312 13 900	- Andere Spiegel, auch gerahmt	t 1000 m <sup>2</sup> 1000 EUR	9 961 1 375 11 987	8 438 1 076 10 218	8 973 1 006 9 590	15 15
2312 99 000	Veredlung und Bearbeitung von Flachglas  Hohlglas  Haushaltskonservengläser; Behältnisse zu Transport- oder Verpackungszwecken, aus Glas (ohne Ampullen)	1000 EUR	50 239	51 609	53 522	44
2313 11 100	- Haushaltskonservengläser; Stopfen, Deckel u.a. Verschlüsse, aus Glas	t 1000 EUR	204 492 82 586	186 433 77 196	206 361 82 756	6
2313 11 200	- Behältnisse aus Hohlglas (ohne Haushaltskonservengläser)	1000 St t 1000 EUR	- - -	- - -	- - -	- -
2313 11 300	- Behältnisse aus Glas, mit einem Nenninhalt von 2,5 l oder mehr (ohne Haushaltskonservengläser)	1000 St t 1000 EUR	- - -	. . .	. . .	1 1
2313 11 400	- - aus nicht gefärbtem Glas	1000 St t 1000 EUR	768 603 244 002 91 918	949 919 303 114 113 336	819 634 262 405 99 170	12 12
2313 11 500	- - aus gefärbtem Glas	1000 St t 1000 EUR	1 491 119 443 466 147 122	1 370 638 412 874 133 920	1 493 721 443 589 144 099	7 7
2313 11 600	- - Andere Behältnisse für Nahrungsmittel und Getränke, mit einem Nenninhalt von weniger als 2,5 l	1000 St t 1000 EUR	. . .	. . .	. . .	2 2
2313 11 700	- Behältnisse aus Glas für pharmazeutische Erzeugnisse, mit einem Nenninhalt von weniger als 2,5 l	1000 St t 1000 EUR	746 104 65 516 61 439	797 785 70 254 63 989	796 234 70 643 65 269	11 11
2313 11 801	- - aus Glasröhren, mit einer Wandstärke von weniger als 1 mm	1000 St t 1000 EUR	170 930 . 15 579	185 201 . 19 198	175 110 . 17 727	4 4
2313 11 809	- - Andere Behältnisse zu Transport oder Verpackungszwecken für andere Erzeugnisse	1000 St t 1000 EUR	234 124 30 800 25 428	249 929 33 482 27 766	241 450 32 883 27 338	6 6
2313 12 200	Trinkgläser aus Bleikristall und aus anderem Glas - aus Bleikristall, handgefertigt (manuelle Glasentnahme)	1000 St t 1000 EUR	. . .	. . .	. . .	2 2
2313 12 400	- aus Bleikristall, mechanisch gefertigt (mechanische Glasentnahme)	1000 St t 1000 EUR	. . .	. . .	. . .	1 1
2313 12 600	- aus vorgespanntem Glas	1000 St t 1000 EUR	. . .	. . .	. . .	2 2

## 3 Produktion nach Güterarten - Deutschland

Melde-Nr.	Bezeichnung	Einheit	3. Vj 2016	2. Vj 2017	3. Vj 2017	3. Vj 2017 Anzahl der Unternehmen
1	2	3	4	5	6	7
2313 12 900	- aus anderem Glas (ohne solche aus Bleikristall oder aus vorgespanntem Glas)	1000 St t 1000 EUR	39 834 7 588 41 646	33 537 6 463 36 915	40 275 7 717 45 417	4 4
	Glaswaren zur Verwendung bei Tisch, in der Küche, bei der Toilette, im Büro, zur Innenausstattung oder zu ähnlichen Zwecken (ohne Trinkgläser oder Glasperlen)					
2313 13 100	- aus Bleikristall, handgefertigt (manuelle Glasentnahme)	1000 St t 1000 EUR	15 6 331	19 23 526	14 11 405	3 3
2313 13 300	- aus Bleikristall, mechanisch gefertigt (mechanische Glasentnahme)	1000 St t 1000 EUR	- - -	- - -	- - -	- -
2313 13 500	- aus anderem Glas, zur Verwendung bei Tisch oder in der Küche, mit einem speziellen linearen Ausdehnungskoeffizienten für Temperaturen von 0°C bis 300°C (ohne Waren aus Glaskeramik)	1000 St t 1000 EUR	. . .	. . .	. . .	2 2
2313 13 600	- Glaskeramikwaren	1000 St t 1000 EUR	- - -	- - -	- - -	- -
2313 13 900	- Andere Glaswaren	1000 St t 1000 EUR	. . 5 797	. . 12 121	. . 2 840 13 151	7 7
2313 14 000	Glaskolben für Vakuum-Isolierflaschen oder für andere Vakuum-Isolierbehälter	1000 St t 1000 EUR	- - -	- - -	- - -	- -
	Veredlung und Bearbeitung von Hohlglas					
2313 91 000	Veredlung und Bearbeitung an Trinkgläsern und Glaswaren zur Verwendung bei Tisch, in der Küche oder zu ähnlichen Zwecken	1000 EUR	42 767	40 743	39 380	5
2313 92 000	Veredlung und Bearbeitung an Behälterglas	1000 EUR	.	14 793	.	2
	Glasfasern (einschl. Glaswolle) und Waren daraus (ohne Gewebe)					
	Glasstapelfasern, Glasseidenstränge und Garne, geschnittenes Textilglas					
2314 11 100	- Glasstapelfasern mit einer Länge von 3 mm bis 50 mm (chopped strands)	t 1000 EUR	- -	- -	- -	-
2314 11 300	- Glasseidenstränge (Rovings)	t 1000 EUR	3 947 5 644	5 558 8 264	5 280 7 949	4
2314 11 500	- Vorgarne (Lunten) u.a. Garne aus Filamenten	t 1000 EUR	. .	. .	. .	2
2314 11 700	- Vorgarne (Lunten) u.a. Garne aus Stapelfasern	t 1000 EUR	1 260 17 808	1 352 16 504	1 204 16 505	4
	Waren aus Glasfasern (ohne Gewebe)					
2314 12 100	- Matten	t 1000 EUR	34 370 61 523	33 549 62 037	36 067 64 091	13
2314 12 300	- Vliese	t 1000 EUR	10 032 35 536	10 108 38 367	9 804 36 663	5
2314 12 500	- Matratzen, Platten u.ä.	t 1000 EUR	. .	. .	. .	6
2314 12 930	- - aus nichttextilen Glasfasern, lose oder in Flocken (ohne Schläuche und Schalen zur Isolierung von Rohren)	t 1000 EUR	18 389 39 793	19 935 44 637	19 528 40 758	7
2314 12 950	- - Schläuche und Schalen zur Isolierung von Rohren	t 1000 EUR	. .	. .	. .	4
2314 12 990	- - aus textilen Glasfasern	t 1000 EUR	4 370 17 080	3 915 15 502	3 929 16 350	14

Melde-Nr.	Bezeichnung	Einheit	3. Vj 2016	2. Vj 2017	3. Vj 2017	3. Vj 2017 Anzahl der Unternehmen	
1	2	3	4	5	6	7	
	Sonstiges Glas (ohne technische Glaswaren)						
	Bruchglas, Glasabfälle, nicht bearbeitetes Glas						
2319 11 100	- Glasmasse	t	*	.	-	.	1
	darunter zum Absatz bestimmt	t	.	.	-	.	1
		1000 EUR	.	.	-	.	
2319 11 300	- Glas in Kugeln, Stangen oder Stäben, nicht bearbeitet	t	*	.	.	.	8
	darunter zum Absatz bestimmt	t	.	.	.	.	8
		1000 EUR	6 864	7 603	8 556		
2319 11 500	- Glas in Röhren, nicht bearbeitet	t	*	.	36 411	37 378	8
	darunter zum Absatz bestimmt	t	.	.	.	.	7
		1000 EUR	154 641	160 140	161 026		
2319 12 000	Bausteine, Platten, Fliesen u.a. Waren aus Glas, zu Bauzwecken; Kunstverglasungen; vielzelliges Glas oder Schaumglas, in Blöcken oder dgl.	t	.	7 299	7 273	6 298	10
		1000 EUR	5 770	5 576	6 630		
	Technische Glaswaren						
2319 21 000	Offene Glaskolben und Glasrohre, Glasteile dafür, für elektrische Lampen, Kathodenstrahlröhren oder dgl.	t	.	.	.	.	2
		1000 EUR	.	.	.	.	
2319 22 000	Gläser für Uhren u.ä. Gläser, Gläser für Brillen, jedoch nicht optisch bearbeitet; Hohlkugeln oder Hohlkugelsegmente, aus Glas, zum Herstellen solcher Gläser	t	.	.	.	.	1
		1000 EUR	.	.	.	.	
	Glaswaren für Laboratorien, hygie- nische oder pharmazeutische Bedarfs- artikel aus Glas; Ampullen, zu Transport- oder Verpackungszwecken						
2319 23 300	- Glaswaren für Laboratorien, hygienische oder pharmazeutische Bedarfsartikel aus Glas, auch mit Skalen oder Eichzeichen	t	.	3 692	3 551	3 422	27
		1000 EUR	58 504	59 076	59 799		
2319 23 500	- Ampullen, zu Transport- oder Verpackungszwecken	1000 St	275 170	571 390	507 409	7	
		1000 EUR	8 387	16 935	14 754		
2319 24 000	Teile aus Glas für Beleuchtungskörper u.ä.	t	.	.	.	.	2
		1000 EUR	.	.	.	.	
2319 25 000	Elektrische Isolatoren aus Glas	t	.	.	.	.	1
		1000 EUR	.	.	.	.	
	Glaswaren für Signalvorrichtungen und optische Elemente (ohne Uhren- und Brillengläser); Glaswürfel; Glaskurzwaren						
2319 26 400	- Glaswaren für Signalvorrich- tungen und optische Elemente, aus Glas, jedoch nicht optisch bearbeitet; Glaswürfel und andere Glaskurzwaren, auch auf Unterlagen, für Mosaike oder zu ähnlichen Zierzwecken	t	.	.	.	.	-
		1000 EUR	-	-	-	-	
2319 26 700	- Glaskurzwaren (einschl. Glas- perlen, Nachahmungen von Perlen, Edel- oder Schmucksteinen; Mikrokugeln, mit einem Durch- messer von 1 mm oder weniger) (ohne Phantasieschmuck)	t	.	.	9 248	4	
		1000 EUR	6 567	.	6 322		
2319 26 900	- Andere Glaswaren	t	23 256	26 799	25 971	20	
		1000 EUR	50 683	55 669	52 831		
2319 91 000	Veredlung und Bearbeitung an sonstigem Glas (einschl. technischem Glas)	1000 EUR	24 322	29 179	26 960	23	
	Feuerfeste keramische Werkstoffe						
2320 11 000	Steine, Platten, Fliesen u.ä. keramische Waren, aus kiesel- säurehaltigen fossilen Mehlen oder Erden	t	.	.	.	.	-
		1000 EUR	-	-	-	-	

Melde-Nr.	Bezeichnung	Einheit	3. Vj 2016	2. Vj 2017	3. Vj 2017	3. Vj 2017 Anzahl der Unternehmen
1	2	3	4	5	6	7
2320 12 100	Feuerfeste Steine, Platten, Fliesen u.ä. geformte feuerfeste keramische Bauteile - Feuerfeste Steine, Platten, Fliesen u.ä. Bauteile, mit einem Gehalt der Elemente Mg, Ca oder Cr, berechnet als MgO, CaO, Cr2O3, einzeln oder gemeinsam von mehr als 50 GHT (Basische Steine)	t 1000 EUR	82 832 67 570	81 475 64 614	80 003 62 839	6
2320 12 330	- Feuerfeste Steine, Platten, Fliesen u.ä. Bauteile, mit einem Gehalt an Tonerde (Al2O3), an Kieselsäure (SiO2) oder einer Mischung oder Verbindung dieser Erzeugnisse von mehr als 50 GHT - mit einem Gehalt an Kieselsäure (SiO2) von 93 GHT oder mehr (Silikatsteine)	t 1000 EUR	5 252 7 279	5 442 5 817	6 000 7 243	4
2320 12 350	- mit einem Gehalt an Tonerde (Al2O3) von mehr als 7, jedoch weniger als 45 GHT (Schamottesteine)	t 1000 EUR	47 952 35 054	49 004 28 442	48 843 29 558	20
2320 12 370	- - Andere feuerfeste Steine, Platten, Fliesen u.ä. Bauteile, mit einem Gehalt an Tonerde, an Kieselsäure oder einer Mischung oder Verbindung dieser Erzeugnisse von mehr als 50 GHT (Tonerdereiche Steine)	t 1000 EUR	33 290 46 862	32 651 46 233	35 935 50 339	18
2320 12 900	- Andere feuerfeste Steine, Platten, Fliesen u.ä. Bauteile	t 1000 EUR	6 250 26 858	6 627 29 106	6 638 27 463	11
2320 13 001	Feuerfeste Zemente, feuerfeste Mörtel, feuerfester Beton u.ä. feuerfeste Mischungen - Basische Mörtel und Massen (Gehalt an MgO, CaO oder Cr2O3, einzeln oder allgemein von mehr als 50 GHT)	t 1000 EUR	41 479 18 911	51 400 21 354	52 041 19 844	7
2320 13 003	- Saure Mörtel und Massen (Gehalt an Kieselsäure (SiO2) von 85 GHT oder mehr)	t 1000 EUR	.	.	.	6
2320 13 005	- Schamottemörtel und -massen (Gehalt an Tonerde (Al2O3) von mehr als 10, jedoch weniger als 45 GHT und Kieselsäuregehalt (SiO2) unter 85 GHT)	t 1000 EUR	9 683 4 677	8 847 4 379	9 205 4 299	15
2320 13 007	- Tonreiche Mörtel und Massen (Gehalt an Tonerde (Al2O3) von 45 GHT oder mehr)	t 1000 EUR	49 253 36 461	56 736 38 885	60 539 40 857	14
2320 13 009	- Andere feuerfeste Mörtel und Massen	t 1000 EUR	47 447 33 887	45 945 32 388	48 490 33 572	13
2320 14 100	Retorten, Schmelztiegel, Rohre, Stäbe u.ä. geformte feuerfeste Waren - Feuerfeste Waren, die Magnesit, Dolomit oder Chromit enthalten	t 1000 EUR	-	-	-	-
2320 14 300	- Feuerfeste keramische Waren, mit einem Gehalt an Grafit oder Kohlenstoff in anderer Form, von mehr als 25 GHT	t 1000 EUR	2 103 10 298	2 177 10 809	2 091 10 274	4
2320 14 550	- - mit einem Gehalt an Tonerde (Al2O3) von weniger als 45 GHT	t 1000 EUR	92 309	96 309	119 393	3
2320 14 590	- - mit einem Gehalt an Tonerde (Al2O3) von 45 GHT oder mehr	t 1000 EUR	.	.	.	2
2320 14 900	- Andere feuerfeste keramische Waren	t 1000 EUR	1 818 23 381	1 957 21 484	2 017 23 118	7

Melde-Nr.	Bezeichnung	Einheit	3. Vj 2016	2. Vj 2017	3. Vj 2017	3. Vj 2017 Anzahl der Unternehmen
1	2	3	4	5	6	7
	Keramische Baumaterialien					
	Unglasierte und glasierte keramische Fliesen, Würfel, Steinchen, Boden- und Wandplatten					
2331 10 100	- Unglasierte Fliesen u.ä., mit einer Oberfläche von weniger als 49 cm <sup>2</sup> , für Mosaike	1000 m <sup>2</sup> 1000 EUR	.	.	.	1
2331 10 200	- Glasierte Fliesen u.ä., mit einer Oberfläche von weniger als 49 cm <sup>2</sup> , für Mosaike	1000 m <sup>2</sup> 1000 EUR	.	.	.	3
2331 10 300	- Unglasierte keramische Spaltplatten	1000 m <sup>2</sup> 1000 EUR	587 8 222	678 9 531	556 8 642	6
2331 10 530	- - Andere unglasierte keramische Fliesen, Boden- und Wandplatten - aus Steinzeug	1000 m <sup>2</sup> 1000 EUR	2 044 23 811	2 361 26 080	2 271 25 261	4
2331 10 570	- - Andere unglasierte Fliesen, Boden- und Wandplatten, a.n.g.	1000 m <sup>2</sup> 1000 EUR	531 17 054	509 19 182	514 15 526	3
2331 10 710	- - Andere glasierte keramische Fliesen, Boden- und Wandplatten - Spaltplatten	1000 m <sup>2</sup> 1000 EUR	1 268 10 816	1 435 11 969	1 163 10 232	6
2331 10 730	- - aus Steinzeug, mit einer Oberfläche von mehr als 90 cm <sup>2</sup>	1000 m <sup>2</sup> 1000 EUR	1 157 15 358	1 315 17 437	874 11 554	4
2331 10 750	- - aus Steingut oder feinen Erden, mit einer Oberfläche von mehr als 90 cm <sup>2</sup>	1000 m <sup>2</sup> 1000 EUR	3 881 28 285	4 158 31 600	3 747 28 522	4
2331 10 790	- - Andere glasierte Fliesen, Boden- und Wandplatten, a.n.g. (auch solche mit einer Oberfläche von mehr als 49 cm <sup>2</sup> und weniger als 90 cm <sup>2</sup> )	1000 m <sup>2</sup> 1000 EUR	2 262 19 035	2 131 17 216	2 234 18 143	5
	Ziegel und sonstige Baukeramik					
	Mauerziegel, Hourdis, Deckenziegel u. dgl. aus keramischen Stoffen					
2332 11 103	- Mauerziegel für Mauerwerks-Konstruktionen; Ziegel für Boden- und Straßenbeläge - Hintermauerziegel, mit oder ohne Lochung, für die Erstellung von verputzten oder verkleideten Wänden	1000 m <sup>3</sup> 1000 EUR	1 759 115 457	1 711 116 499	1 699 115 544	24
2332 11 105	- - Vormauerziegel, mit oder ohne Lochung, für die Erstellung von Sichtmauerwerk	1000 m <sup>3</sup> 1000 EUR	194 40 349	206 44 641	225 48 847	20
2332 11 107	- - Ziegel für Boden- und Straßenbeläge	1000 m <sup>3</sup> 1000 EUR	137 18 327	130 16 774	134 18 088	11
2332 11 300	- Hourdis, Deckenziegel u.a. Ziegel; geformte Bauteile mit horizontaler Lochung für Decken	t 1000 EUR	7 286 1 297	11 014 2 227	11 846 2 526	4
	Dachziegel aus keramischen Stoffen, Schornsteinteile, Rauchleitungen, Bauzierrate und andere Baukeramik					
2332 12 503	- Dachziegel aus keramischen Stoffen, geformte Bauteile für die Verwendung als Dacheindeckung mit überlappender Verlegung auf geneigten Dächern - Pressdachziegel (z.B. Falz-, Pfannen-, Mönch-, Nonnenziegel)	1000 St 1000 EUR	127 194 109 345	123 010 103 851	124 231 107 447	12
2332 12 505	- - Biberschwänze	1000 St 1000 EUR	28 071 9 105	28 451 8 838	28 290 9 110	7
2332 12 507	- - Andere Strangziegel (z.B. Hohlpfannen, Hohlstrangziegel)	1000 St 1000 EUR	409 1 605	441 1 693	492 2 080	4
2332 12 509	- - Sonstige Dachziegel und Dachzubehörteile (z.B. First-, Gratziegel, Ortgang, Entlüfter)	1000 St 1000 EUR	11 346 60 644	11 323 63 993	11 090 63 391	15
2332 12 700	- Schornsteinteile, Rauchleitungen, Bauzierrate und andere Baukeramik	t 1000 EUR	6 517 4 145	5 850 .	6 590 4 144	4
2332 13 000	Keramische Rohre, Rohrleitungen, Rinnen, Rohrform-, Rohrverschluss- und Rohrverbindungsstücke	t 1000 EUR	22 310 13 198	.	.	5



## 3 Produktion nach Güterarten - Deutschland

Melde-Nr.	Bezeichnung	Einheit	3. Vj 2016	2. Vj 2017	3. Vj 2017	3. Vj 2017 Anzahl der Unternehmen
1	2	3	4	5	6	7
	Sonstige Porzellan- und keramische Erzeugnisse					
	Keramische Haushaltswaren und Ziergegenstände					
	Geschirr, andere Haushalts- oder Hauswirtschaftsartikel, Hygiene- oder Toilettengegenstände, aus Porzellan					
2341 11 303	- Geschirr - - weiß oder einfarbig	t 1000 EUR	6 227 52 324	7 164 63 431	6 234 54 409	19
2341 11 305	- - dekoriert	t 1000 EUR	2 774 45 116	3 050 45 320	2 590 40 134	16
2341 11 500	- Haushalts-, Hygiene- und Toilettengegenstände	t 1000 EUR	.	.	.	2
2341 12 100	Anderes keramisches Geschirr, andere keramische Haushalts-, Hygiene- und Toilettengegenstände - aus gewöhnlichem Ton	t 1000 EUR	.	.	.	2
2341 12 300	- aus Steinzeug	t 1000 EUR	.	.	.	2
2341 12 503	- aus Steingut oder feinen Erden - - weiß oder einfarbig	t 1000 EUR	.	.	.	3
2341 12 505	- - dekoriert	t 1000 EUR	.	.	.	2
2341 12 900	- Anderes keramisches Geschirr, andere keramische Haushalts-, Hygiene- und Toilettengegenstände, a.n.g.	t 1000 EUR	-	-	-	-
2341 13 303	Statuetten u.a. keramische Ziergegenstände - aus Porzellan - - weiß oder einfarbig	1000 EUR	1 456	1 466	1 382	4
2341 13 305	- - dekoriert	1000 EUR	6 497	6 491	6 765	7
2341 13 500	- Andere Statuetten u.a. Ziergegenstände	1000 EUR	.	.	.	1
	Sanitärkeramik					
2342 10 300	Ausgüsse, Wasch-, Klosettbecken, Badewannen u.ä. Installationsgegenstände aus Keramik, zu sanitären Zwecken - aus Porzellan	1000 St 1000 EUR	490 .	487 .	455 .	5
2342 10 500	- aus anderen keramischen Stoffen	1000 St 1000 EUR	.	.	.	1
2343 10 330	Elektrische Isolatoren und Isolierteile, aus Keramik - Elektrische Isolatoren aus Keramik - - ohne Metallteile	t 1000 EUR	266 903	206 694	256 881	7
2343 10 350	- - mit Metallteilen, für Starkstromfreileitungen und Fahrleitungen	t 1000 EUR	.	.	.	2
2343 10 390	- - mit Metallteilen, für andere Zwecke	t 1000 EUR	3 020 10 533	2 827 9 278	2 797 10 237	6
2343 10 530	- Isolierteile aus keramischen Stoffen, für elektrische Maschinen, Apparate, Geräte oder Installationen - - mit einem Gehalt an Metalloxiden von 80% oder mehr	t 1000 EUR	.	.	.	4
2343 10 550	- - mit einem Gehalt an Metalloxiden von weniger als 80%	t 1000 EUR	1 815 19 148	1 735 20 247	1 726 20 295	8
2344 11 000	Waren für chemische u.a. technische Zwecke, aus Porzellan	t 1000 EUR	990 8 959	1 185 10 698	1 036 9 258	6
2344 12 101	Anderer keramische Waren für chemische u.a. technische Zwecke (ohne solche aus Porzellan) - Oxidkeramik mit einem Gehalt an Metalloxiden von mehr als 90 GHT, für chemische Zwecke	t 1000 EUR	661 31 490	700 33 009	696 34 678	7

## 3 Produktion nach Güterarten - Deutschland

Melde-Nr.	Bezeichnung	Einheit	3. Vj 2016	2. Vj 2017	3. Vj 2017	3. Vj 2017 Anzahl der Unternehmen
1	2	3	4	5	6	7
2344 12 102	- Andere keramische Waren - - für chemische Zwecke (ohne Oxidkeramik)	t 1000 EUR	309 2 561	375 3 148	289 2 604	6
2344 12 106	- - verschleißfeste Keramik für technische Zwecke	t 1000 EUR	1 027 19 190	1 148 20 461	1 300 21 970	11
2344 12 107	- - hitzebeständige Keramik für technische Zwecke	t 1000 EUR	6 004 60 660	6 361 68 826	5 952 68 238	14
2344 12 109	- - für andere technische Zwecke	t 1000 EUR	488 26 274	1 137 29 184	1 208 28 364	19
2344 12 300	- Dauermagnete und Waren, die dazu bestimmt sind, nach Magnetisierung Dauermagnete zu werden (ohne solche aus Metall)	t 1000 EUR	. 4 230	. 3 915	. 4 188	4
2349 11 000	Keramische Tröge, Wannen u.ä. Behältnisse für die Landwirtschaft; keramische Krüge u.ä. Behältnisse zu Transport- oder Verpackungszwecken	t 1000 EUR	. .	. .	. .	1
2349 12 300	- Andere keramische Waren, a.n.g. - aus Porzellan	t 1000 EUR	. .	. .	. .	1
2349 12 550	- aus gewöhnlichem Ton	t 1000 EUR	25 892 31 901	29 326 35 051	27 822 33 192	10
2349 12 590	- aus anderen Stoffen (ohne solche aus Porzellan oder gewöhnlichem Ton)	t 1000 EUR	9 307 .	. .	6 205 .	7
	Zement, Kalk, gebrannter Gips					
	Zement					
2351 11 000	Zementklinker darunter zum Absatz bestimmt	1000 t 1000 t 1000 EUR	* 5 911 325 12 247	6 448 385 13 997	6 344 364 13 554	18 6
2351 12 100	- Portlandzement, Tonerdezement und anderer Zement - Portlandzement darunter zum Absatz bestimmt	1000 t 1000 t 1000 EUR	* 4 964 4 838 317 319	5 147 5 010 327 759	5 111 4 941 325 348	24 24
2351 12 900	- Anderer Zement (z.B. Tonerdezement, Hochofenzement, Puzzolanzement) darunter zum Absatz bestimmt	1000 t 1000 t 1000 EUR	* . 4 484 297 225	. 4 648 306 953	. 4 689 311 510	19 19
2352 10 330	Gelöschter und ungelöschter sowie hydraulischer Kalk - Luftkalk - - ungelöscht darunter zum Absatz bestimmt	1000 t 1000 t 1000 EUR	* 1 468 1 299 105 848	1 442 1 274 102 315	1 446 1 274 100 135	14 13
2352 10 350	- - gelöscht darunter zum Absatz bestimmt	1000 t 1000 t 1000 EUR	* 418 336 24 569	409 336 24 795	452 360 23 737	17 16
2352 10 500	- Hydraulischer Kalk darunter zum Absatz bestimmt	1000 t 1000 t 1000 EUR	* . 172 9 652	. 153 9 405	. 143 9 049	8 7
2352 20 000	Gips, aus gebranntem Gipsstein oder aus Calciumsulfat (einschl. Rauchgas-Entschwefelungs- anlagengips und Chemiegips) darunter zum Absatz bestimmt	1000 t 1000 t 1000 EUR	* . 797 75 147	. 828 76 938	. 844 75 563	17 17
2352 30 300	Dolomit, gesintert oder gebrannt - gebrannt oder gesintert darunter zum Absatz bestimmt	t t 1000 EUR	* . 87 858 7 265	. 83 886 6 929	. 96 272 7 810	6 6
2352 30 500	- Dolomitstampfmasse, rein darunter zum Absatz bestimmt	t t 1000 EUR	* - - -	- - -	- - -	- -

## 3 Produktion nach Güterarten - Deutschland

Melde-Nr.	Bezeichnung	Einheit	3. Vj 2016	2. Vj 2017	3. Vj 2017	3. Vj 2017 Anzahl der Unternehmen
1	2	3	4	5	6	7
	Erzeugnisse aus Beton, Zement und Gips					
	Erzeugnisse aus Beton, Zement und Kalksandstein für den Bau					
	Baublöcke und Mauersteine, Dachsteine, Fliesen, Rohre, aus Zement, Beton oder Kunststein (Kalksandstein)					
2361 11 301	- Baublöcke und Mauersteine, aus Zement, Beton oder Kalksandstein (Kunststein)	1000 m <sup>3</sup>	913	857	867	12
	- Baublöcke und Mauersteine, aus Porenbeton	1000 EUR	69 713	64 790	65 152	
2361 11 302	- Vollsteine aus Leichtbeton	1000 m <sup>3</sup>	89	85	89	11
		1000 EUR	5 541	5 284	5 470	
2361 11 303	- Andere Baublöcke und Mauersteine, aus Leichtbeton	1000 m <sup>3</sup>	160	155	163	13
		1000 EUR	8 500	8 424	8 945	
2361 11 305	- Vollsteine aus Normal- und Schwerbeton	1000 m <sup>3</sup>	10	9	11	5
		1000 EUR	631	613	746	
2361 11 306	- Andere Baublöcke und Mauersteine, aus Normal- und Schwerbeton	1000 m <sup>3</sup>	89	102	98	16
		1000 EUR	4 547	5 225	5 114	
2361 11 307	- Vormauersteine und Verblender, aus Kalksandstein (Kunststein)	1000 m <sup>3</sup>	6	7	5	7
		1000 EUR	682	820	594	
2361 11 308	- Vollsteine aus Kalksandstein (Kunststein)	1000 m <sup>3</sup>	585	568	603	29
		1000 EUR	46 582	46 583	49 057	
2361 11 309	- Andere Baublöcke und Mauersteine, aus Kalksandstein (Kunststein)	1000 m <sup>3</sup>	515	514	547	24
		1000 EUR	44 243	44 424	46 709	
	Dachsteine, Gehwegplatten, Belagplatten, Pflastersteine u. dgl., aus Beton oder Kalksandstein (Kunststein)					
2361 11 501	- Dachsteine aus Beton (einschl. First- und Gratstein)	1000 St	48 247	48 787	44 754	4
		1000 t	229	227	209	4
		1000 EUR	56 721	55 446	49 667	
2361 11 504	- Gehwegplatten, Belagplatten	1000 t	448	454	447	35
		1000 EUR	55 385	55 553	53 207	
2361 11 505	- Pflastersteine, Bordsteine, Rinnsteine u.ä. Erzeugnisse	1000 t	5 069	5 029	5 152	83
		1000 EUR	296 355	311 793	322 226	
2361 11 509	- Andere Waren, aus Beton oder Kalksandstein (Kunststein), a.n.g.	1000 t	27	43	39	13
		1000 EUR	4 436	6 170	5 846	
2361 11 600	- Rohre aus Beton, Zement und Kunststein (Kalksandstein)	1000 t	451	497	513	38
		1000 EUR	46 284	48 062	51 117	
	Vorgefertigte Bauelemente aus Zement, Beton oder Kalksandstein (Kunststein)					
2361 12 001	- Großformatige Wandbauteile (Wandtafeln)	1000 m <sup>2</sup>	2 538	2 548	2 684	117
		1000 EUR	135 220	132 889	144 314	
2361 12 002	- Lärmschutzwände	1000 m <sup>2</sup>	48	57	52	5
		1000 EUR	2 824	3 684	3 617	
2361 12 003	- Großformatige Deckentafeln	1000 m <sup>2</sup>	8 536	8 427	8 666	115
		1000 EUR	175 398	177 200	184 166	
2361 12 004	- Deckenbalken und Deckenhohlbalken	1000 t	.	.	.	1
		1000 EUR	.	.	.	
2361 12 005	- Pfosten und Platten aller Art	1000 t	6	2	3	7
		1000 EUR	1 364	298	426	
2361 12 006	- Schornsteinformstücke	1000 t	16	18	17	6
		1000 EUR	13 454	13 357	11 218	
2361 12 007	- Fertigteile für Gartenbau und Landwirtschaft	1000 t	321	321	340	34
		1000 EUR	47 022	46 034	47 426	
2361 12 008	- Fertigteile konstruktiver Art (z.B. Balken, Stürze, Binder usw.)	1000 t	1 332	1 345	1 364	153
		1000 EUR	270 573	286 153	283 137	
2361 12 009	- Andere vorgefertigte Bauelemente, aus Beton oder Kalksandstein (Kunststein)	1000 t	1 361	1 479	1 512	155
		1000 EUR	255 394	260 436	269 631	

## 3 Produktion nach Güterarten - Deutschland

Melde-Nr.	Bezeichnung	Einheit	3. Vj 2016	2. Vj 2017	3. Vj 2017	3. Vj 2017 Anzahl der Unternehmen
1	2	3	4	5	6	7
2361 20 003	Vorgefertigte Gebäude aus Beton oder Betonfertigteilen - Wohngebäude	m <sup>2</sup> St	.	.	.	3
		1000 EUR	.	.	1 017	3
2361 20 005	- Nichtwohngebäude (z.B. Büro-, Anstaltsgebäude)	m <sup>2</sup> St	35 963 1 403	31 827 1 174	.	3
		1000 EUR	13 833	10 942	1 362	3
2361 20 009	- Garagen, Wartehallen, Pavillons u.ä. Bauten	m <sup>2</sup> St	392 337 13 177	374 059 12 311	389 812 12 889	22
		1000 EUR	61 085	59 912	61 415	22
	Gipserzeugnisse für den Bau - Gipsbauplatten, kartonummantelt oder kernarmiert durch Papierfasern					
2362 10 501	- - Gipskartonplatten, gem. DIN 18 180	1000 m <sup>2</sup> 1000 EUR	56 837 78 014	56 106 77 232	60 063 81 187	4
2362 10 503	- - Gipsfaserplatten	1000 m <sup>2</sup> 1000 EUR	6 731 31 112	6 283 30 691	6 738 30 672	3
2362 10 508	- - Gips-Wandbauplatten (Vollgipsplatten, Tafeln, bewehrt oder unbewehrt), gem. DIN 18 163; Gipsbauplatten, kaschiert und weiterverarbeitet (Gipskartonverbundplatten, Dekorplatten)	1000 m <sup>2</sup> 1000 EUR	1 573 16 777	1 707 17 249	1 656 16 621	5
2362 10 900	- Gipsbauplatten, Tafeln, Dielen, Fliesen u.ä. Waren, aus Gips oder aus Mischungen auf der Grundlage von Gips, ummantelt oder bewehrt mit anderen Materialien	1000 m <sup>2</sup> 1000 EUR	453 9 326	473 10 240	605 11 709	5
2363 10 000	Frischbeton (Transportbeton)	1000 m <sup>3</sup> 1000 EUR	10 966 742 413	11 165 758 885	11 402 782 127	302
	Mörtel und anderer Beton, nicht feuerfest - Werk-Nassmörtel					
2364 10 002	- - Estrichmörtel	1000 t 1000 EUR	16 1 018	20 1 207	17 1 177	12
2364 10 003	- - Mauermörtel	1000 t 1000 EUR	10 781	9 688	11 728	26
2364 10 004	- - Putzmörtel u.a. Mörtel	1000 t 1000 EUR	.	.	.	9
2364 10 005	- - Werk-Trockenmörtel - - Putzmörtel	1000 t 1000 EUR	683 105 709	717 112 725	699 111 371	34
2364 10 006	- - Edelputz	1000 t 1000 EUR	75 24 212	80 25 177	74 23 523	16
2364 10 007	- - Mauermörtel	1000 t 1000 EUR	385 30 692	461 34 464	382 30 066	29
2364 10 008	- - Estrichmörtel	1000 t 1000 EUR	539 113 397	559 87 629	538 92 788	38
2364 10 009	- - Anderer Trockenmörtel, einschl. anderer Putzmörtel (ohne Edelputz) und Trockenbeton	1000 t 1000 EUR	614 109 889	626 130 208	606 132 203	39
	Faserzementwaren					
	Platten, Dielen, Fliesen, Blöcke u. dgl., aus Pflanzenfasern, Holzabfällen u.ä., mit Zement, Gips oder anderen mineralischen Bindemitteln hergestellt					
2365 11 003	- - Dämm- und Leichtbauplatten (Maßeinheit m <sup>2</sup> auf 2,5 cm Plattendicke umgerechnet) - - aus Holzwolle (ohne Verbindung), mit Schichten aus Hartschaum oder Mineralfasern	1000 m <sup>2</sup> 1000 EUR	.	.	.	2
2365 11 005	- - aus Holzwolle, mit Schichten aus Hartschaum, fest verbunden	1000 m <sup>2</sup> 1000 EUR	.	.	.	2
2365 11 007	- - aus Holzwolle, mit Schichten aus Mineralfasern, fest verbunden	1000 m <sup>2</sup> 1000 EUR	1 454	1 762	1 999	4

## 3 Produktion nach Güterarten - Deutschland

Melde-Nr.	Bezeichnung	Einheit	3. Vj 2016	2. Vj 2017	3. Vj 2017	3. Vj 2017 Anzahl der Unternehmen
1	2	3	4	5	6	7
2365 11 009	- Andere Platten, Dielen, Fliesen, Blöcke u. dgl., aus anderen Fasern (Maßeinheit m <sup>2</sup> auf 2,5 cm Plattendicke umgerechnet)	1000 m <sup>2</sup> 1000 EUR	671 17 109	568 12 796	476 14 298	7
2365 12 200	Platten, Dielen, Fliesen, Ziegel, Rohre, Rohrform-, Rohrverschluss- und Rohrverbindungsstücke, aus Faserzement, Cellulosezement oder dgl. - Waren aus Asbestzement; Cellulosezement u. dgl., Asbest enthaltend	t 1000 EUR	- -	- -	- -	-
2365 12 400	- Wellplatten u.a. Platten, Tafeln, Fliesen, Ziegel u. dgl., aus Cellulosezement oder dgl., keinen Asbest enthaltend	1000 m <sup>2</sup> 1000 EUR	. 34 952	1 997 27 688	. 33 436	4
2365 12 600	- Rohre, Rohrform-, Rohrverschluss- und Rohrverbindungsstücke aus Cellulosezement oder dgl., keinen Asbest enthaltend	t 1000 EUR	. .	. .	. .	1
2365 12 800	- Andere Waren aus Faserzement, Cellulosezement oder dgl., keinen Asbest enthaltend	t 1000 EUR	11 529 17 397	10 958 17 297	11 169 16 208	5
2369 11 000	Erzeugnisse aus Beton, Zement und Gips, a.n.g. Waren aus Gips oder aus Mischungen auf der Grundlage von Gips, a.n.g. (auch Dekorplatten) (ohne Platten, Tafeln, Dielen, Fliesen u.ä.) Waren aus Zement, Beton oder Kalksandstein (Kunststein), a.n.g. (ohne Baublöcke und Mauersteine, Dachsteine, Fliesen, vorgefertigte Bauelemente, Rohre) - Platten und Dielen für Wände und Decken	t 1000 EUR	. .	. .	. .	2
2369 19 801	- - aus Leichtbeton	1000 m <sup>2</sup> 1000 EUR	. .	. .	834 .	4
2369 19 802	- - aus Porenbeton	1000 m <sup>2</sup> 1000 EUR	385 11 838	385 11 601	420 13 567	4
2369 19 803	- - aus Normal- und Schwerbeton	1000 m <sup>2</sup> 1000 EUR	579 19 339	615 21 120	614 20 606	8
2369 19 806	- Eisenbahnschwellen	t 1000 EUR	255 353 45 917	254 981 46 403	236 065 44 691	4
2369 19 808	- Andere Waren aus Zement, Beton oder Kalksandstein (Kunststein), a.n.g., z.B. Stahl- und Spannbetonmasten, Deckensteine aus Leicht-, Normal- und Schwerbeton	t 1000 EUR	266 449 65 134	284 488 64 339	290 304 67 476	23
2370 11 000	Bearbeitete und verarbeitete Naturwerksteine und Natursteine, a.n.g. Bearbeiteter Marmor, Travertin und Alabaster und Erzeugnisse daraus (außer Pflastersteinen, Bordsteinen, Pflasterplatten, Fliesen, Würfeln u. dgl.); Körnungen, Splitter und Mehl von Marmor, Travertin und Alabaster, künstlich gefärbt	t 1000 EUR	68 011 28 584	65 018 27 321	65 921 29 291	36
2370 12 100	- Pflastersteine, Bordsteine und Pflasterplatten, aus Naturwerkstein (ohne Schiefer)	t 1000 EUR	15 160 2 091	18 408 2 547	15 783 2 409	9
2370 12 300	- Fliesen, Würfel u. dgl., Körnungen, Splitter und Mehl aus Natursteinen (einschl. Schiefer), künstlich gefärbt, für Mosaik	t 1000 EUR	. .	. .	. .	2
2370 12 600	- Bearbeiteter Granit	t 1000 EUR	30 622 35 823	29 092 34 965	31 625 36 132	41

## 3 Produktion nach Güterarten - Deutschland

Melde-Nr.	Bezeichnung	Einheit	3. Vj 2016	2. Vj 2017	3. Vj 2017	3. Vj 2017 Anzahl der Unternehmen
1	2	3	4	5	6	7
2370 12 700	- Andere bearbeitete Werk- und Kalksteine	t 1000 EUR	257 144 31 618	265 038 32 680	267 401 36 013	37
2370 12 800	- Bearbeiteter Tonschiefer und Waren aus Tonschiefer oder aus Pressschiefer	t 1000 EUR	.	.	.	3
2370 99 000	Steinbearbeitungsleistungen (z.B. Gravieren oder Beschriften von Natursteinen)	1000 EUR	2 322	1 525	1 876	8
	Sonstige Erzeugnisse aus nichtmetallischen Mineralien					
	Mühl-, Mahl-, Schleif-, Wetz- und Poliersteine; natürliche oder künstliche Schleifstoffe					
	Mühlsteine, Schleifsteine u. dgl., ohne Gestell, zum Bearbeiten von Steinen, sowie Teile davon, aus Natursteinen, aus agglomerierten natürlichen oder künstlichen Schleifstoffen oder keramisch hergestellt					
2391 11 100	- Mühlsteine und Steine zum Mahlen, Zerfasern oder Brechen	t 1000 EUR	-	-	-	-
2391 11 200	- Schleifkörper aus agglomerierten synthetischen oder natürlichen Diamanten	t 1000 EUR	179 23 528	168 24 852	164 25 010	16
2391 11 300	- Schleifkörper aus anderen agglomerierten Schleifstoffen					
	- - mit Kunstharzbindung, mit Faserstoffverstärkung	t 1000 EUR	6 825 34 497	7 584 37 216	7 053 33 678	8
2391 11 400	- - mit Kunstharzbindung, ohne Faserstoffverstärkung	t 1000 EUR	2 860 16 645	3 075 17 419	3 064 17 463	13
2391 11 500	- - mit keramischer oder Silikatbindung	t 1000 EUR	5 225 50 810	5 723 54 940	5 548 53 987	20
2391 11 903	- - mit anderen Bindungen	t 1000 EUR	577 5 755	578 6 160	595 5 926	7
2391 11 908	- - Andere Schleifkörper aus agglomerierten natürlichen Schleifstoffen, a.n.g.; Schleifkörper aus Naturstein; Wetz- oder Poliersteine zum Handgebrauch	t 1000 EUR	30 11 022	31 11 402	32 11 633	5
	Natürliche oder künstliche Schleifstoffe, in Pulver- oder Körnerform					
2391 12 300	- auf einer Unterlage aus Gewebe aus Spinnstoffen	1000 m <sup>2</sup> 1000 EUR	4 441 41 227	5 473 54 194	4 922 49 031	9
2391 12 500	- auf einer Unterlage aus Papier oder Pappe	1000 m <sup>2</sup> 1000 EUR	5 272 15 803	5 492 16 792	5 619 16 894	8
2391 12 903	- - auf Kombination aus Papier und Gewebe (Schleifkombination)	1000 m <sup>2</sup> 1000 EUR	.	.	-	-
2391 12 905	- - auf Vulkanfiber	1000 m <sup>2</sup> 1000 EUR	470 9 173	464 9 850	475 9 624	6
2391 12 907	- - auf anderen Stoffen, a.n.g. (einschl. Flap wheels und Flap discs)	1000 m <sup>2</sup> 1000 EUR	45	39	40 2 441	6
	Bearbeitete Asbestfasern; Mischungen auf der Grundlage von Asbest und Magnesiumcarbonat; Erzeugnisse aus solchen Mischungen oder aus Asbest; Reibungsbeläge für Bremsen, Kupplungen u. dgl., nicht eingebaut					
2399 11 001	- Bearbeitete Asbestfasern; Mischungen auf der Grundlage von Asbest und Magnesiumcarbonat; Erzeugnisse aus solchen Mischungen oder aus Asbest	t 1000 EUR	-	-	-	-
2399 11 003	- Reibungsbeläge für Bremsen	t 1000 EUR	9 822 95 754	9 710 91 457	9 917 91 923	11
2399 11 005	- Reibungsbeläge für Kupplungen u. dgl. (ohne solche für Bremsen)	t 1000 EUR	2 497 35 438	2 396 32 229	2 390 33 592	5

## 3 Produktion nach Güterarten - Deutschland

Melde-Nr.	Bezeichnung	Einheit	3. Vj 2016	2. Vj 2017	3. Vj 2017	3. Vj 2017 Anzahl der Unternehmen
1	2	3	4	5	6	7
	Waren aus Asphalt o.ä. Stoffen					
	- Dach- und Dichtungsbahnen u.a.					
	Waren, aus Asphalt o.ä. Stoffen, in Rollen					
2399 12 531	- - Dach- und Dichtungsbahnen	1000 m <sup>2</sup>	3 132	3 047	3 257	4
	- - - aus Rohdachpappe	1000 EUR	5 171	4 990	.	
2399 12 533	- - - aus Glasvlies	1000 m <sup>2</sup>	949	846	774	11
		1000 EUR	938	918	903	
2399 12 535	- - - Schweiß- und Schmelzbahnen	1000 m <sup>2</sup>	11 358	9 681	8 773	12
		1000 EUR	23 303	22 597	20 811	
2399 12 537	- - - Polymerbitumenbahnen	1000 m <sup>2</sup>	26 812	24 857	25 490	15
		1000 EUR	80 941	82 760	82 368	
2399 12 539	- - - Andere Dach- und Dichtungsbahnen	1000 m <sup>2</sup>	10 499	9 439	9 077	14
		1000 EUR	27 949	25 241	25 526	
2399 12 590	- - Andere Waren in Rollen	1000 m <sup>2</sup>	.	.	.	1
		1000 EUR	.	.	.	
2399 12 900	- Andere Waren aus Asphalt o.ä. Stoffen (ohne solche in Rollen)	t	.	.	.	5
		1000 EUR	.	6 532	6 660	
	Bituminöse Mischungen auf der Grundlage von natürlichen oder Kunststeinen sowie Bitumen, Naturasphalt o.ä. Bindemitteln					
	- Bituminöse Mischungen auf der Grundlage von Naturasphalt, Naturbitumen u.ä. (z.B. Asphaltmastix, Verschnittbitumen)					
2399 13 101	- - Mischungen auf der Grundlage teerhaltiger Bindemittel	t	992 319	967 456	1 155 798	11
		1000 EUR	46 065	43 320	54 435	
2399 13 103	- - Bituminöse Mischungen auf der Grundlage von Fluxbitumen oder Bitumenemulsionen	t	841 310	645 264	755 266	28
		1000 EUR	75 328	66 400	75 838	
2399 13 200	- Asphaltmischgut auf der Grundlage von Schotter, Splitt, Kies, Sand aus natürlichen Gesteinsvorkommen sowie aus Schlacken u.ä. Industrieabfällen, unter Zusatz von Bitumen oder bitumenhaltigen Bindemitteln und ggf. weiterer Zusätze	t	7 005 013	5 238 212	6 915 281	42
		1000 EUR	275 605	213 210	287 829	
2399 14 000	Künstlicher Graphit; kolloider oder halbkolloider Graphit; Zubereitungen auf der Grundlage von Graphit o.a. Kohlenstoff in Form von Halbzeug	t	3 589	4 121	4 353	11
		1000 EUR	41 675	45 527	47 432	
2399 15 000	Künstlicher Korund	t	14 822	18 197	16 390	4
		1000 EUR	28 060	32 732	30 744	
	Mineralische Wollen, geblähte mineralische Erzeugnisse, Mischungen aus mineralischen Stoffen, andere Waren aus mineralischen Stoffen, a.n.g.					
2399 19 100	- Hüttenwolle, Steinwolle u.ä. mineralische Wollen, auch miteinander gemischt, lose, in Platten oder in Rollen	t	169 150	157 122	166 539	9
		1000 EUR	151 141	113 027	138 107	
2399 19 200	- Geblähter Vermiculit, geblähter Ton, Schaumslagge u.ä. geblähte mineralische Erzeugnisse, auch miteinander gemischt	t	110 210	89 487	103 494	3
		1000 EUR	15 889	13 723	15 076	
2399 19 300	- Mischungen und Waren aus mineralischen Stoffen zu Wärme-, Kälte- oder Schallschutzzwecken (ohne Waren aus Faser- oder Cellulosezement und ohne keramische Waren)	t	87 916	79 490	85 617	15
		1000 EUR	68 524	68 777	71 723	
2399 19 500	- Bearbeiteter Glimmer und Glimmerwaren, auch auf Unterlagen	t	.	.	.	1
		1000 EUR	.	.	.	
2399 19 700	- Waren aus Graphit oder anderem Kohlenstoff, nicht für elektrotechnische Zwecke	t	7 605	8 134	6 839	18
		1000 EUR	104 223	116 168	114 071	
2399 19 800	- Waren aus Torf	t	-	-	-	-
		1000 EUR	-	-	-	
2399 19 900	- Andere Waren aus Steinen oder anderen mineralischen Stoffen, a.n.g.	t	79 698	62 288	66 456	21
		1000 EUR	52 398	47 470	46 267	
2399 99 000	Veredlung von Erzeugnissen dieser Güterabteilung	1000 EUR	79 100	87 362	103 024	53

## 3 Produktion nach Güterarten - Deutschland

Melde-Nr.	Bezeichnung	Einheit	3. Vj 2016	2. Vj 2017	3. Vj 2017	3. Vj 2017 Anzahl der Unternehmen
1	2	3	4	5	6	7
	Metalle					
	Roheisen, Stahl und Ferrolegierungen					
	Grunderzeugnisse aus Roheisen und Stahl					
2410 11 000	Roheisen; Spiegeleisen, in Masseln, Blöcken oder anderen Rohformen	t	6 565 869	7 072 816	6 974 949	8
	darunter zum Absatz bestimmt	t	.	.	.	3
		1000 EUR	.	.	.	
	Ferrolegierungen					
2410 12 150	- Ferromangan	t	-	-	-	-
	darunter zum Absatz bestimmt	t	-	-	-	-
		1000 EUR	-	-	-	-
2410 12 300	- Ferrosilicium	t	-	.	.	1
	darunter zum Absatz bestimmt	t	-	.	.	1
		1000 EUR	-	.	.	
2410 12 450	- Ferrosiliciummangan	t	-	.	.	-
	darunter zum Absatz bestimmt	t	-	-	-	-
		1000 EUR	-	-	-	-
2410 12 600	- Ferrochrom	t	.	.	.	2
	darunter zum Absatz bestimmt	t	.	.	.	2
		1000 EUR	.	.	.	
2410 12 750	- Ferromolybdän	t	-	-	-	-
	darunter zum Absatz bestimmt	t	-	-	-	-
		1000 EUR	-	-	-	-
2410 12 900	- Andere Ferrolegierungen	t	.	.	.	2
	darunter zum Absatz bestimmt	t	.	.	.	2
		1000 EUR	.	.	.	
2410 13 000	Durch Direktreduktion aus Eisenerzen hergestellte Eisenerzeugnisse und anderer Eisenschwamm, in Stücken, Pellets oder ähnlichen Formen; Eisen mit einer Reinheit von 99,94 GHT oder mehr, in Stücken, Pellets oder ähnlichen Formen	t	.	.	.	1
	darunter zum Absatz bestimmt	t	-	-	-	-
		1000 EUR	-	-	-	-
	Körner und Pulver, aus Roheisen, Spiegeleisen, Eisen oder Stahl; Abfallblöcke aus Eisen oder Stahl ausgenommen Erzeugnisse, deren chemische Zusammensetzung den Begriffsbestimmungen für Roheisen, Spiegeleisen oder Ferrolegierungen entsprechen)					
2410 14 100	- Körner und Pulver, aus Roheisen, Spiegeleisen, Eisen oder Stahl	t	52 288	53 353	55 571	11
	darunter zum Absatz bestimmt	t	43 533	44 818	46 685	9
		1000 EUR	26 444	29 945	31 155	
2410 14 200	- Abfallblöcke aus Eisen oder Stahl (ausgenommen Erzeugnisse, deren chemische Zusammensetzung den Begriffsbestimmungen für Roheisen, Spiegeleisen oder Ferrolegierungen entsprechen)	t	474 020	502 214	484 248	28
	darunter zum Absatz bestimmt	t	98 811	114 320	97 142	23
		1000 EUR	20 742	29 057	27 363	
2410 15 000	Granulierte Schlacke (Schlackensand) und andere Schlacken, Zunder und andere Abfälle der Eisen und Stahlerzeugung	t	1 546 235	1 799 092	1 823 195	12
	darunter zum Absatz bestimmt	t	752 106	1 034 529	1 038 725	9
		1000 EUR	13 737	15 885	14 728	
	Blöcke, andere Roherzeugnisse und Halbzeug aus Kohlenstoffstahl, nicht rostendem oder anderem legierten Stahl					
	Blöcke, andere Roherzeugnisse und Halbzeug aus Kohlenstoffstahl					
	- Flaches Halbzeug, aus unlegiertem Stahl					
2410 21 101	- - in Elektroöfen erzeugt	t	665 192	810 778	622 641	5
	darunter zum Absatz bestimmt	t	40 816	.	.	3
		1000 EUR	16 673	16 500	.	
2410 21 102	- - nicht in Elektroöfen erzeugt	t	.	.	.	2
	darunter zum Absatz bestimmt	t	.	.	.	2
		1000 EUR	.	.	.	
2410 21 103	- - gewalzt	t	.	.	.	3
	darunter zum Absatz bestimmt	t	.	.	.	3
		1000 EUR	.	.	.	
	- Blöcke und Halbzeug, aus unlegiertem Stahl					
	- - für nahtlose Rohre					
2410 21 211	- - - in Elektroöfen erzeugt	t	.	.	.	3
	darunter zum Absatz bestimmt	t	39 682	42 731	28 746	3
		1000 EUR	16 420	25 260	17 609	
2410 21 212	- - - nicht in Elektroöfen erzeugt	t	.	.	.	1
	darunter zum Absatz bestimmt	t	.	.	.	1
		1000 EUR	.	.	.	
2410 21 213	- - - gewalzt	t	-	-	-	-
	darunter zum Absatz bestimmt	t	-	-	-	-
		1000 EUR	-	-	-	-



## 3 Produktion nach Güterarten - Deutschland

Melde-Nr.	Bezeichnung	Einheit	3. Vj 2016	2. Vj 2017	3. Vj 2017	3. Vj 2017 Anzahl der Unternehmen
1	2	3	4	5	6	7
2410 21 221	- zur direkten Verwendung - - in Elektroöfen erzeugt darunter zum Absatz bestimmt	t t 1000 EUR	* 1 227 810 .	1 427 276 .	1 285 460 .	9 4
2410 21 222	- - nicht in Elektroöfen erzeugt darunter zum Absatz bestimmt	t t 1000 EUR	* 2 144 350 141 924	2 367 978 253 245	2 438 979 209 910	6 5
2410 21 223	- - gewalzt darunter zum Absatz bestimmt	t t 1000 EUR	* 51 486 .	112 154 .	91 714 .	5 5
2410 22 101	Blöcke, andere Roherzeugnisse und Halbzeug aus nicht rostendem Stahl - Flaches Halbzeug (Brammen) - - in Elektroöfen erzeugt darunter zum Absatz bestimmt	t t 1000 EUR	* . .	. .	. .	2 1
2410 22 102	- - nicht in Elektroöfen erzeugt darunter zum Absatz bestimmt	t t 1000 EUR	* . .	. .	. .	1 1
2410 22 103	- - gewalzt darunter zum Absatz bestimmt	t t 1000 EUR	* . .	. .	. .	1 1
2410 22 211	- Blöcke, andere Rohformen und Halb- zeug, aus rostfreiem Stahl, lang - - für nahtlose Rohre - - - in Elektroöfen erzeugt darunter zum Absatz bestimmt	t t 1000 EUR	* . .	. .	. .	2 1
2410 22 212	- - - nicht in Elektroöfen erzeugt darunter zum Absatz bestimmt	t t 1000 EUR	* . .	. .	. .	- -
2410 22 213	- - - gewalzt darunter zum Absatz bestimmt	t t 1000 EUR	* . .	. .	. .	1 1
2410 22 221	- - zur direkten Verwendung - - - in Elektroöfen erzeugt darunter zum Absatz bestimmt	t t 1000 EUR	* 34 857 3 410	40 518 2 971	44 337 5 964	7 6
2410 22 222	- - - nicht in Elektroöfen erzeugt darunter zum Absatz bestimmt	t t 1000 EUR	* 3 085 .	3 162 .	5 690 .	1 -
2410 22 223	- - - gewalzt darunter zum Absatz bestimmt	t t 1000 EUR	* . .	15 757 .	. .	3 2
2410 23 101	Blöcke, andere Roherzeugnisse und Halbzeug aus anderem legierten Stahl - Flaches Halbzeug, aus anderem (ohne nicht rostenden legierten Stahl Stahl) - - in Elektroöfen erzeugt darunter zum Absatz bestimmt	t t 1000 EUR	* 39 055 .	50 668 .	40 435 .	7 2
2410 23 102	- - nicht in Elektroöfen erzeugt darunter zum Absatz bestimmt	t t 1000 EUR	* . .	. .	. .	1 -
2410 23 103	- - gewalzt darunter zum Absatz bestimmt	t t 1000 EUR	* . .	. .	. .	2 2
2410 23 211	- Blöcke und Halbzeug, aus anderem legierten Stahl (ohne nicht rostenden Stahl) - - für nahtlose Rohre - - - in Elektroöfen erzeugt darunter zum Absatz bestimmt	t t 1000 EUR	* . .	. .	. .	3 1
2410 23 212	- - - nicht in Elektroöfen erzeugt darunter zum Absatz bestimmt	t t 1000 EUR	* . .	. .	. .	1 1
2410 23 213	- - - gewalzt darunter zum Absatz bestimmt	t t 1000 EUR	* . .	. .	. .	1 1
2410 23 221	- - zur direkten Verwendung - - - in Elektroöfen erzeugt darunter zum Absatz bestimmt	t t 1000 EUR	* 483 461 94 331	549 103 100 454	466 591 89 311	13 10
2410 23 222	- - - nicht in Elektroöfen erzeugt darunter zum Absatz bestimmt	t t 1000 EUR	* 44 339 762 885	58 518 955 831	51 979 924 178	5 1
2410 23 223	- - - gewalzt darunter zum Absatz bestimmt	t t 1000 EUR	* 115 783 91 678	130 249 95 969	117 695 83 745	8 8
				68 891	60 621	



## 3 Produktion nach Güterarten - Deutschland

Melde-Nr.	Bezeichnung	Einheit	3. Vj 2016	2. Vj 2017	3. Vj 2017	3. Vj 2017 Anzahl der Unternehmen
1	2	3	4	5	6	7
2410 35 300	- nicht in Rollen; aus Werkzeugstahl oder legiertem, anderem als nicht rostendem Stahl, nur warmgewalzt (ohne organisch beschichtete Erzeugnisse mit einer Dicke von weniger als 4,75 mm und ohne solche aus Schnellarbeitsstahl oder aus Silicium-Elektrostahl) darunter zum Absatz bestimmt	t t 1000 EUR	*	- - -	- - -	- - -
2410 35 400	- nicht in Rollen, aus legiertem, anderem als nicht rostendem Stahl, mit einer Dicke von weniger als 4,75 mm, nur warmgewalzt (ohne solche aus Schnellarbeitsstahl, Werkzeugstahl oder aus Silicium-Elektrostahl) darunter zum Absatz bestimmt	t t 1000 EUR	*	. . .	. . .	1 1 .
2410 35 500	- aus legiertem, anderem als nicht rostendem Stahl, warm- oder kaltgewalzt und weitergehend bearbeitet (ohne verzinkte Erzeugnisse und Erzeugnisse aus Silicium-Elektrostahl) darunter zum Absatz bestimmt	t t 1000 EUR	*	. . .	. . .	2 2 .
2410 36 000	Flachgewalzte Erzeugnisse aus legiertem, anderem als nicht rostendem Stahl, mit einer Breite von weniger als 600 mm, nur warmgewalzt  Flacherzeugnisse aus Stahl, nur kaltgewalzt, mit einer Breite von 600 mm und mehr Flacherzeugnisse aus nicht legiertem Stahl, nur kaltgewalzt, mit einer Breite von 600 mm oder mehr	t t 1000 EUR	*	. . 44 732 30 448	. . 49 847 41 329	. . 39 234 32 399
2410 41 100	- Kaltgewalzte Bleche, Feinstbleche und -band, in Rollen und Tafeln, mit einer Breite von 600 mm oder mehr (ohne nichtrostenden Stahl) darunter zum Absatz bestimmt	t t 1000 EUR	*	1 166 709 431 035 317 325	1 170 723 442 455 398 173	1 081 575 435 651 389 482
2410 41 300	- Elektroblech und Band, ungeglüht, in Rollen und Tafeln, mit einer Breite von 600 mm oder mehr darunter zum Absatz bestimmt	t t 1000 EUR	*	- - -	- - -	- - -
2410 41 500	- Elektroblech und Band, nicht kornorientiert, in Rollen und Tafeln, mit einer Breite von 600 mm oder mehr darunter zum Absatz bestimmt	t t 1000 EUR	*	. . .	. . .	2 2 .
2410 42 000	Kaltgewalzte Flacherzeugnisse (Kaltband, Kaltbreitband und Bleche), mit einer Breite von 600 mm oder mehr, aus nicht rostendem Stahl darunter zum Absatz bestimmt	t t 1000 EUR	*	. . .	. . .	3 3 .
2410 43 000	Flachgewalzte Erzeugnisse aus legiertem, anderem als nicht rostendem Stahl, mit einer Breite von mehr als 600 mm, nur kaltgewalzt (ohne solche aus Schnellarbeitsstahl oder aus Silicium-Elektrostahl) darunter zum Absatz bestimmt	t t 1000 EUR	*	. . .	. . .	1 1 .
2410 51 100	Flacherzeugnisse aus Stahl, plattiert oder überzogen, und Flacherzeugnisse aus Schnellarbeitsstahl und aus Silicium-Elektrostahl Flacherzeugnisse aus nicht legiertem Stahl, plattiert oder überzogen, mit einer Breite von 600 mm oder mehr - Weißblech und -band, verzinnertes Blech, ECCS-Band, mit einer Breite von 600 mm oder mehr darunter zum Absatz bestimmt	t t 1000 EUR	*	. . .	. . .	1 1 .
2410 51 200	- Elektrolytisch verzinkte Bleche, mit einer Breite > 600 mm oder mehr darunter zum Absatz bestimmt	t t 1000 EUR	*	. 171 080 100 401	. 176 439 122 314	. 162 606 116 757
2410 51 300	- Feuerveredelte Bleche, mit einer Breite von 600 mm oder mehr darunter zum Absatz bestimmt	t t 1000 EUR	*	1 209 752 1 116 229 638 301	1 191 841 1 101 806 779 579	1 180 765 1 097 963 806 189

## 3 Produktion nach Güterarten - Deutschland

Melde-Nr.	Bezeichnung	Einheit	3. Vj 2016	2. Vj 2017	3. Vj 2017	3. Vj 2017 Anzahl der Unternehmen
1	2	3	4	5	6	7
2410 51 400	- Organisch oder anorganisch beschichtetes Blech, aus unlegiertem Stahl, mit einer Breite von 600 mm oder mehr darunter zum Absatz bestimmt	t t 1000 EUR	* 132 412 132 412 104 990	117 764 117 764 109 849	116 017 116 017 108 513	5 5
2410 51 500	- Flachgewalzte Erzeugnisse aus nicht legiertem Stahl, mit einer Breite von 600 mm oder mehr, plattiert darunter zum Absatz bestimmt	t t 1000 EUR	* - - -	- - -	- - -	- -
2410 52 100	Flachgewalzte Erzeugnisse aus anderem legierten Stahl, anderem als nicht rostendem Stahl, mit einer Breite von 600 mm oder mehr, plattiert oder überzogen - Elektrolytisch verzinkt (ohne Erzeugnisse aus Silicium-Elektrostahl) darunter zum Absatz bestimmt	t t 1000 EUR	* . . .	. . .	. . .	1 1
2410 52 300	- anders verzinkt (ohne Erzeugnisse aus Silicium-Elektrostahl) darunter zum Absatz bestimmt	t t 1000 EUR	* . . .	. . .	. . .	2 2
2410 53 100	Flachgewalzte Erzeugnisse aus Silicium-Elektrostahl, mit einer Breite von 600 mm oder mehr - kornorientiert darunter zum Absatz bestimmt	t t 1000 EUR	* . . .	. . .	. . .	1 1
2410 53 300	- Andere flachgewalzte Erzeugnisse aus Silicium-Elektrostahl, mit einer Breite von 600 mm oder mehr darunter zum Absatz bestimmt	t t 1000 EUR	* - - -	- - -	- - -	- -
2410 54 100	Flachgewalzte Erzeugnisse aus Silicium-Elektrostahl, mit einer Breite von weniger als 600 mm - kornorientiert darunter zum Absatz bestimmt	t t 1000 EUR	* - - -	- - -	- - -	- -
2410 54 300	- Andere flachgewalzte Erzeugnisse aus Silicium-Elektrostahl, mit einer Breite von weniger als 600 mm darunter zum Absatz bestimmt	t t 1000 EUR	* - - -	- - -	- - -	- -
2410 55 000	Flachgewalzte Erzeugnisse aus Schnellarbeitsstahl, mit einer Breite von 600 mm oder weniger darunter zum Absatz bestimmt	t t 1000 EUR	* - - -	- - -	- - -	- -
2410 60 000	Halbzeug aus Stahl, geschmiedet darunter zum Absatz bestimmt	t t 1000 EUR	* 4 458 . .	7 315 . .	7 522 . .	4 2
2410 61 100	Stabstahl, warm verarbeitet Walzdraht aus nicht legiertem Stahl, in Ringen regellos aufgehospelt - aus unlegiertem Stahl, mit gerippter Oberfläche darunter zum Absatz bestimmt	t t 1000 EUR	* 167 687 167 687 .	206 123 206 123 35 600	192 812 192 812 41 164	3 3
2410 61 200	- aus Automatenstahl darunter zum Absatz bestimmt	t t 1000 EUR	* . . .	. . .	. . .	3 3
2410 61 300	- aus unlegiertem Stahl, für Betonarmierung darunter zum Absatz bestimmt	t t 1000 EUR	* . . .	. . .	. . .	2 2
2410 61 400	- aus unlegiertem Stahl, für Reifencord darunter zum Absatz bestimmt	t t 1000 EUR	* . . .	. . .	. . .	2 2
2410 61 900	- Anderer Walzdraht, aus unlegiertem Stahl darunter zum Absatz bestimmt	t t 1000 EUR	* . 451 693 144 639	. . 615 720 183 698	. . 569 147 177 255	6 6
2410 62 100	Stabstahl aus Stahl, nur geschmiedet, nur warmgewalzt, nur warmgezogen oder nur stranggepresst, auch nach dem Walzen verwunden - Betonstahl in Stäben, warmgewalzt darunter zum Absatz bestimmt	t t 1000 EUR	* 626 505 626 505 171 866	652 288 652 288 185 751	705 743 705 743 214 845	9 9
2410 62 300	- Stabstahl, warmgewalzt, aus Automatenstahl darunter zum Absatz bestimmt	t t 1000 EUR	* . . .	. . .	. . .	3 3

## 3 Produktion nach Güterarten - Deutschland

Melde-Nr.	Bezeichnung	Einheit	3. Vj 2016	2. Vj 2017	3. Vj 2017	3. Vj 2017 Anzahl der Unternehmen
1	2	3	4	5	6	7
2410 62 500	- Anderer Stabstahl aus Stahl, nur geschmiedet, nur warmgewalzt, nur warmgezogen oder nur stranggepresst, auch nach dem Walzen verwunden (ohne Betonstahl in Stäben, Stäben warmgewalzt sowie Automatenstahl, warmgewalzt) darunter zum Absatz bestimmt	t t 1000 EUR	* . 124 838 116 600	. . 154 999 151 961	. . 130 662 126 730	6 6
2410 63 000	Walzdraht aus nicht rostendem Stahl, warmgewalzt, in Ringen regellos aufgehaspelt darunter zum Absatz bestimmt	t t 1000 EUR	* . .	. . .	. . .	2 2
2410 64 100	Anderer Stabstahl aus nicht rostendem Stahl, nur geschmiedet, nur warmgewalzt, nur warmgezogen oder nur warmstranggepresst, auch nach dem Walzen verwunden - Stabstahl, rund, warmgewalzt darunter zum Absatz bestimmt	t t 1000 EUR	* . 23 884 .	. . 36 575 .	. . 36 004 .	3 2
2410 64 300	- Stabstahl, nur warmgewalzt, nur warmgezogen, nur warmstranggepresst; nicht mit kreisförmigem Querschnitt darunter zum Absatz bestimmt	t t 1000 EUR	* . .	. . .	. . .	1 1
2410 64 500	- Stabstahl, geschmiedet darunter zum Absatz bestimmt	t t 1000 EUR	* . 34 941 70 562	. . 41 225 95 155	. . 36 352 83 398	14 14
2410 64 700	- Stabstahl kalthergestellt oder kaltfertiggestellt und weitergehend bearbeitet oder warmhergestellt und weitergehend bearbeitet, a.n.g. (ohne geschmiedete Erzeugnisse) darunter zum Absatz bestimmt	t t 1000 EUR	* . . .	. . . .	. . . .	3 3
2410 65 100	Walzdraht, warmgewalzt, aus Wälzlagerstahl und anderem legierten Stahl - aus Schnellarbeitsstahl, in Ringen regellos aufgehaspelt darunter zum Absatz bestimmt	t t 1000 EUR	* . . .	. . . .	. . . .	- -
2410 65 300	- aus Mangan-Silicium-Stahl, in Ringen regellos aufgehaspelt darunter zum Absatz bestimmt	t t 1000 EUR	* 61 975 61 975 34 372	56 587 56 587 38 610	38 439 38 439 27 055	3 3
2410 65 500	- aus Wälzlagerstahl darunter zum Absatz bestimmt	t t 1000 EUR	* . 8 280 6 379	. . 10 836 9 150	. . 9 560 7 772	4 3
2410 65 700	- aus legiertem, anderem als nicht rostendem Stahl (ohne Wälzlager-, Schnellarbeits- und Mangan-Silicium-Stahl), in Ringen regellos aufgehaspelt darunter zum Absatz bestimmt	t t 1000 EUR	* 151 988 151 988 99 606	149 585 149 585 109 435	. . 100 993	4 4
2410 66 100	Stabstahl aus anderem legierten Stahl, nur geschmiedet, nur warmgewalzt, nur warmgezogen oder nur warmstranggepresst, auch nach dem Walzen verwunden - aus Schnellarbeitsstahl darunter zum Absatz bestimmt	t t 1000 EUR	* . . .	. . . .	. . . .	1 1
2410 66 200	- aus Mangan- Silicium- Stahl darunter zum Absatz bestimmt	t t 1000 EUR	* . . .	. . . .	. . . .	3 3
2410 66 300	- aus Wälzlagerstahl darunter zum Absatz bestimmt	t t 1000 EUR	* . 29 827 21 664	. . 36 294 29 418	. . 28 560 23 258	5 5
2410 66 400	- aus Werkzeugstahl darunter zum Absatz bestimmt	t t 1000 EUR	* . 12 814 25 181	. . 13 954 29 758	. . 13 942 29 779	5 5
2410 66 500	- aus legiertem Stahl (ohne nicht rostendem Stahl, Erzeugnisse aus Werkzeug-, Mangan-Silicium-Stahl, Wälzlager- und Schnellarbeitsstahl sowie Hohlbohrerstäbe) darunter zum Absatz bestimmt	t t 1000 EUR	* 216 475 210 003 160 058	276 975 272 404 223 072	248 938 246 305 198 015	6 5
2410 66 600	- Stäbe und Flachstahl kaltfertiggestellt, aus anderem legierten Stahl (ohne nichtrostenden Stahl), plattiert, überzogen oder bearbeitet darunter zum Absatz bestimmt	t t 1000 EUR	* . . .	. . . .	. . . .	1 1

## 3 Produktion nach Güterarten - Deutschland

Melde-Nr.	Bezeichnung	Einheit	3. Vj 2016	2. Vj 2017	3. Vj 2017	3. Vj 2017 Anzahl der Unternehmen
1	2	3	4	5	6	7
2410 67 000	Hohlbohrerstäbe darunter zum Absatz bestimmt	t t 1000 EUR	* - -	- - -	- - -	- - -
	Offene Profile, Spundwunderzeugnisse und Oberbaumaterial für Bahnen, warm bearbeitet, aus Stahl					
2410 71 100	Offene Profile, aus unlegiertem Stahl, nur warmgewalzt, nur warmgezogen oder nur warmstranggepresst - U-Profile mit einer Höhe von 80 mm oder mehr darunter zum Absatz bestimmt	t t 1000 EUR	* 56 256 56 256 33 076	70 577 70 577 39 658	55 143 55 143 31 747	3 3 3
2410 71 200	- I-Profile mit einer Höhe von 80 mm oder mehr darunter zum Absatz bestimmt	t t 1000 EUR	* 105 413 105 413 53 345	132 223 132 223 66 077	107 872 107 872 53 565	3 3 3
2410 71 300	- H-Profile mit einer Höhe von 80 mm oder mehr darunter zum Absatz bestimmt	t t 1000 EUR	* 245 620 245 620 124 644	314 731 314 731 162 464	245 354 245 354 127 235	3 3 3
2410 71 400	- Andere Profile, nur warmgewalzt, nur warmgezogen oder nur warmstranggepresst, aus unlegiertem Stahl darunter zum Absatz bestimmt	t t 1000 EUR	* . 28 123 29 088	. 37 542 36 423	. 30 375 31 198	3 3 3
2410 72 000	Offene Profile, nur warmgewalzt, nur warmgezogen oder nur warmstranggepresst, aus nicht rostendem Stahl darunter zum Absatz bestimmt	t t 1000 EUR	* . - -	. - -	. - -	1 - -
2410 73 000	Offene Profile, nur warmgewalzt, nur warmgezogen oder nur warmstranggepresst, aus anderem unlegierten Stahl darunter zum Absatz bestimmt	t t 1000 EUR	* - - -	- - -	- - -	- - -
2410 74 100	Spundwunderzeugnisse, aus Stahl, durch Schweißen hergestellte offene Profile aus Stahl - Spundwunderzeugnisse aus Stahl darunter zum Absatz bestimmt	t t 1000 EUR	* . . .	. . .	. . .	1 1 1
2410 74 200	- Geschweißte Profile darunter zum Absatz bestimmt	t t 1000 EUR	* . . .	. . .	. . .	1 1 1
2410 75 000	Oberbaumaterial für Bahnen, aus Stahl darunter zum Absatz bestimmt	t t 1000 EUR	* 54 978 54 978 32 374	50 395 50 395 34 620	51 503 51 503 33 182	8 8 8
2420 11 100	Stahlrohre, Rohrform-, Rohrverschluss und Rohrverbindungsstücke, aus Eisen oder Stahl Rohre für Öl- oder Gasfernleitungen, nahtlos, aus Stahl - aus nicht rostendem Stahl darunter zum Absatz bestimmt	t t 1000 EUR	* . . .	. . .	. . .	1 1 1
2420 11 500	- aus anderem als nicht rostendem Stahl darunter zum Absatz bestimmt	t t 1000 EUR	* . . .	. . 71 836	. . 69 067	3 3 3
2420 12 100	Futterrohre, Steigrohre und Bohrgestänge für das Bohren oder Fördern von Öl oder Gas, nahtlos, aus Stahl - aus nicht rostendem Stahl darunter zum Absatz bestimmt	t t 1000 EUR	* - - -	- - -	- - -	- - -
2420 12 500	- aus anderem als nicht rostendem Stahl darunter zum Absatz bestimmt	t t 1000 EUR	* . . .	. . .	. . .	2 2 2
2420 13 100	Andere Rohre mit kreisförmigem Querschnitt, aus Stahl - Rohre und Hohlprofile, nahtlos, mit kreisförmigem Querschnitt, aus nicht rostendem Stahl darunter zum Absatz bestimmt	t t 1000 EUR	* 13 565 13 565 39 243	11 713 11 713 50 327	14 712 14 712 44 919	16 16 16
2420 13 300	- Präzisionsrohre und -hohlprofile, nahtlos, mit kreisförmigem Querschnitt, kaltgezogen oder kaltgewalzt, aus anderem als nicht rostendem Stahl darunter zum Absatz bestimmt	t t 1000 EUR	* 56 475 56 475 107 062	58 066 58 066 100 941	58 191 58 191 102 158	10 10 10

## 3 Produktion nach Güterarten - Deutschland

Melde-Nr.	Bezeichnung	Einheit	3. Vj 2016	2. Vj 2017	3. Vj 2017	3. Vj 2017 Anzahl der Unternehmen
1	2	3	4	5	6	7
2420 13 500	- Rohre, nahtlos, mit kreisförmigem Querschnitt, kaltgezogen oder kaltgewalzt, aus anderem als nicht rostendem Stahl (ohne Präzisionsstahlrohre)	t	.	.	.	3
	darunter zum Absatz bestimmt	t	.	.	.	3
		1000 EUR	.	10 492	.	
	- Rohre, nahtlos, mit kreisförmigem Querschnitt, warmfertiggestellt, aus anderem als nicht rostendem Stahl (ohne solche für Öl- oder Gasfernleitungen oder für das Fördern von Öl oder Gas)	t	.	.	.	3
2420 13 701	- - Rohrluppen	t	60 497	62 248	62 411	3
	darunter zum Absatz bestimmt	t	44 745	50 456	50 205	3
2420 13 703	- - Rohre, nahtlos, mit kreisförmigem Querschnitt, warmfertiggestellt, aus anderem als nicht rostendem Stahl (ohne solche für Öl- oder Gasfernleitungen oder für das Fördern von Öl oder Gas) (ohne Rohrluppen)	t	.	.	.	6
	darunter zum Absatz bestimmt	t	130 124	100 381	90 057	6
		1000 EUR	147 627	126 897	110 541	
2420 14 000	Rohre mit einem anderen als kreisförmigem Querschnitt sowie Hohlprofile, aus Stahl	t	.	.	.	3
	darunter zum Absatz bestimmt	t	.	.	.	3
		1000 EUR	.	.	.	
	Geschweißte Rohre, mit kreisförmigem Querschnitt und einem äußeren Durchmesser von mehr als 406,4 mm, aus Stahl	t	.	.	.	13
2420 21 100	- längsnahtgeschweißte Rohre	t	126 768	333 178	274 912	13
	darunter zum Absatz bestimmt	t	159 730	356 448	286 529	13
2420 21 500	- anders als längsnahtgeschweißte Rohre	t	.	.	.	1
	darunter zum Absatz bestimmt	t	.	.	.	1
		1000 EUR	.	.	.	
2420 22 000	Futterrohre, Steigrohre und Bohrgestänge für das Bohren oder Fördern von Öl oder Gas, geschweißt, mit einem äußeren Durchmesser von mehr als 406,4 mm, aus Stahl	t	.	.	.	1
	darunter zum Absatz bestimmt	t	.	.	.	1
		1000 EUR	.	.	.	
2420 23 000	Geschweißte Rohre mit kreisförmigem Querschnitt und einem Außendurchmesser von mehr als 406,4 mm, aus Stahl (ohne solche für Öl- oder Gasfernleitungen, für das Fördern von Öl oder Gas und ohne Futterrohre)	t	44 592	58 197	53 714	18
	darunter zum Absatz bestimmt	t	44 592	58 197	53 714	18
		1000 EUR	55 968	73 523	64 702	
2420 24 000	Rohre, z.B. Schlitzrohre, genietete oder ähnlich zusammengefügte Rohre, mit einem äußeren Durchmesser von mehr als 406,4 mm, aus Stahl (ausgenommen Rohre für Öl- oder Gasfernleitungen, Futterrohre und solche für das Fördern von Öl oder Gas und geschweißte Rohre)	t	.	.	.	-
	darunter zum Absatz bestimmt	t	.	.	.	-
		1000 EUR	.	.	.	
	Geschweißte Rohre für Öl- oder Gasfernleitungen, mit einem Außendurchmesser von 406,4 mm oder weniger, aus Stahl	t	.	.	.	5
2420 31 100	- längs- oder spiralnahtgeschweißt, aus nicht rostendem Stahl	t	.	.	.	5
	darunter zum Absatz bestimmt	t	9 701	12 464	13 073	5
2420 31 500	- längs- oder spiralnahtgeschweißt, aus anderem als nicht rostendem Stahl	t	.	.	.	2
	darunter zum Absatz bestimmt	t	.	.	.	2
		1000 EUR	.	.	.	
	Futterrohre, Steigrohre und Bohrgestänge für das Bohren oder Fördern von Öl oder Gas, geschweißt, mit einem Außendurchmesser von 406,4 mm oder weniger, aus Stahl	t	.	.	.	1
2420 32 100	- aus nicht rostendem Stahl	t	.	.	.	1
	darunter zum Absatz bestimmt	t	.	.	.	1
		1000 EUR	.	.	.	
2420 32 500	- aus anderem als nicht rostendem Stahl	t	.	.	.	-
	darunter zum Absatz bestimmt	t	.	.	.	-
		1000 EUR	.	.	.	

## 3 Produktion nach Güterarten - Deutschland

Melde-Nr.	Bezeichnung	Einheit	3. Vj 2016	2. Vj 2017	3. Vj 2017	3. Vj 2017 Anzahl der Unternehmen
1	2	3	4	5	6	7
2420 33 100	Geschweißte Rohre mit kreisförmigem Querschnitt und einem Außendurchmesser von 406,4 mm oder weniger, aus Stahl - aus nicht rostendem Stahl (ohne solche für Öl- oder Gasfernleitungen, Futter- und Steigrohre oder solche für das Fördern von Öl oder Gas) darunter zum Absatz bestimmt	t t 1000 EUR	* 40 965 194 502	. 37 171 186 748	. 38 771 177 764	26 26
2420 33 400	- Präzisionsstahlrohre, aus anderem als nicht rostendem Stahl darunter zum Absatz bestimmt	t t 1000 EUR	* 81 215 113 755	. 85 195 125 608	. 82 939 126 862	16 16
2420 33 700	- warm- oder kaltgeformt und geschweißt, aus anderem als nicht rostendem Stahl darunter zum Absatz bestimmt	t t 1000 EUR	* 44 713 44 713 45 262	. 35 609 35 609 42 138	. 47 236 47 236 52 835	15 15
2420 34 100	Rohre mit anderen als kreisförmigem Querschnitt, mit einem Außendurchmesser von 406,4 mm oder weniger, aus Stahl - warm- oder kaltgeformt und geschweißt, aus nicht rostendem Stahl darunter zum Absatz bestimmt	t t 1000 EUR	* . . 25 463	. . . 28 777	. . . 27 799	4 4
2420 34 300	- warm- oder kaltgeformt und geschweißt, mit quadratischem oder rechteckigem Querschnitt, mit einer Wanddicke von weniger als 2 mm, aus anderem als nicht rostendem Stahl darunter zum Absatz bestimmt	t t 1000 EUR	* . . . .	. . . . .	. . . . .	3 3
2420 34 500	- warm- oder kaltgeformt und geschweißt, mit quadratischem oder rechteckigem Querschnitt, mit einer Wanddicke von mehr als 2 mm, aus anderem als nicht rostendem Stahl darunter zum Absatz bestimmt	t t 1000 EUR	* . . . .	. . . . .	. . . 3 117	3 3
2420 34 700	- warm- oder kaltgeformt und geschweißt, mit anderem nichtkreisförmigen Querschnitt als quadratischem oder rechteckigem, aus anderem als nicht rostendem Stahl darunter zum Absatz bestimmt	t t 1000 EUR	* . . . .	. . . . .	. . . . .	2 2
2420 35 000	Andere Rohre, etwa solche mit lediglich aneinander gefügten Nahträndern bzw. genietet oder in ähnlicher Weise geschlossener Naht, mit einem Außendurchmesser von 406,4 mm oder weniger, aus Stahl, z.B. Schlitzrohre, genietete oder ähnliche zusammengefügte Rohre aus Stahl darunter zum Absatz bestimmt	t t 1000 EUR	* . . . .	. . . . .	. . . . .	1 1
2420 40 100	Flansche, Rohrform-, -verschluss- und -verbindungsstücke, Bogen und Winkel, aus Stahl, nicht gegossen - Flansche darunter zum Absatz bestimmt	t t 1000 EUR	* . . 11 091 43 390	. . . 11 682 39 743	. . . 12 806 44 431	23 23
2420 40 300	- Bogen, Winkel, Muffen u.a. Rohrform-, -verschluss- und -verbindungsstücke mit Gewinde, nicht zum Stumpfschweißen darunter zum Absatz bestimmt	t t 1000 EUR	* . . 6 084 40 559	. . . 6 061 46 298	. . . 5 784 40 630	16 16
2420 40 500	- Bogen, Winkel, Muffen u.a. Rohrform-, -verschluss- und -verbindungsstücke ohne Gewinde, nicht zum Stumpfschweißen darunter zum Absatz bestimmt	t t 1000 EUR	* 8 563 8 563 70 900	. 9 285 9 285 70 912	. 9 162 9 162 75 378	22 22
2420 40 730	- Bogen, Winkel, Form-, Verschluss- und Verbindungsstücke, zum Stumpfschweißen, aus Stahl, nicht gegossen - Bogen und Winkel darunter zum Absatz bestimmt	t t 1000 EUR	* 5 048 5 048 29 990	. 6 353 6 353 37 593	. 5 551 5 551 30 678	18 18
2420 40 750	- - Andere Form-, Verschluss- und Verbindungsstücke darunter zum Absatz bestimmt	t t 1000 EUR	* 6 176 6 176 58 567	. 7 133 7 133 65 651	. 6 711 6 711 65 675	28 28



## 3 Produktion nach Güterarten - Deutschland

Melde-Nr.	Bezeichnung	Einheit	3. Vj 2016	2. Vj 2017	3. Vj 2017	3. Vj 2017 Anzahl der Unternehmen
1	2	3	4	5	6	7
	Blankstahl					
	Stäbe und Vollprofile, kaltgezogen aus nicht legiertem Stahl					
2431 10 100	- aus nicht legiertem Automatenstahl, nur kalthergestellt oder nur kaltfertiggestellt	t	36 935	54 431	53 509	10
	darunter zum Absatz bestimmt	t	36 935	54 431	53 509	10
		1000 EUR	32 988	53 142	53 275	
2431 10 200	- aus nicht legiertem Stahl, mit einem Kohlenstoffgehalt von weniger als 0,25 GHT, nur kalthergestellt oder kaltfertiggestellt, mit quadratischem oder anderem als rechteckigem Querschnitt (ohne solche aus Automatenstahl)	t	79 982	65 238	66 880	11
	darunter zum Absatz bestimmt	t	79 982	65 238	66 880	11
		1000 EUR	59 477	50 937	53 075	
2431 10 300	- Flachstahl aus nicht legiertem Stahl, mit einem Kohlenstoffgehalt von weniger als 0,25 GHT	t	.	.	.	4
	darunter zum Absatz bestimmt	t	.	28 076	28 850	4
		1000 EUR	12 733	20 336	21 418	
2431 10 400	- Stabstahl aus nicht legiertem Stahl, kalthergestellt oder kaltfertiggestellt oder warmhergestellt und weitergehend bearbeitet, a.n.g. (ohne warmgewalzt, warmgezogen oder warmstranggepresst, nur plattierte und geschmiedete Erzeugnisse)	t	.	.	.	2
	darunter zum Absatz bestimmt	t	.	.	.	2
		1000 EUR	.	.	.	
	- Anderer Stabstahl, nur kalthergestellt oder nur kaltfertiggestellt, mit einem Kohlenstoffgehalt von 0,25 GHT oder mehr	t	.	.	.	
2431 10 501	- - mit einem Kohlenstoffgehalt von 0,25 GHT oder mehr bis unter 0,6 GHT	t	22 349	22 158	21 661	11
	darunter zum Absatz bestimmt	t	22 349	22 158	21 661	11
		1000 EUR	18 540	19 163	20 483	
2431 10 503	- - mit einem Kohlenstoffgehalt von 0,6 GHT oder mehr	t	1 065	4 894	.	6
	darunter zum Absatz bestimmt	t	1 065	4 894	4 527	6
		1000 EUR	1 150	5 365	5 115	
2431 10 600	- Profile aus unlegiertem Stahl (ohne solche aus flachgewalzten Erzeugnissen und profilierte Bleche)	t	.	.	.	7
	darunter zum Absatz bestimmt	t	42 571	48 161	52 582	7
		1000 EUR	27 465	31 675	32 615	
	Stäbe und Vollprofile, kaltgezogen, aus legiertem Stahl (ohne nicht rostendem Stahl)					
2431 20 100	- Stäbe und Flachstahl aus Schnellarbeitsstahl und Mangan-Siliciumstahl	t	.	.	.	2
	darunter zum Absatz bestimmt	t	.	.	.	2
		1000 EUR	.	.	.	
	- Stäbe und Flachstahl aus anderem legierten Stahl, nicht plattiert, überzogen oder bearbeitet					
2431 20 200	- - aus Wälzlagerstahl	t	3 374	4 044	3 505	4
	darunter zum Absatz bestimmt	t	3 374	4 044	3 505	4
		1000 EUR	2 482	3 104	2 964	
2431 20 300	- - aus Werkzeugstahl	t	5 601	.	.	5
	darunter zum Absatz bestimmt	t	5 601	5 817	5 244	5
		1000 EUR	16 579	16 950	15 581	
2431 20 400	- - aus anderem legierten Stahl	t	57 997	62 258	.	11
	darunter zum Absatz bestimmt	t	57 997	62 258	62 474	11
		1000 EUR	54 218	63 453	64 475	
2431 20 500	- Profilstäbe, nur kalthergestellt oder nur kaltfertiggestellt, aus anderem legierten Stahl (ohne nichtrostenden Stahl)	t	4 766	5 647	6 045	5
	darunter zum Absatz bestimmt	t	4 766	5 647	6 045	5
		1000 EUR	8 202	9 857	10 443	
2431 30 000	Stäbe und Vollprofile, kaltgezogen, aus nicht rostendem Stahl	t	13 675	15 296	15 058	11
	darunter zum Absatz bestimmt	t	13 675	15 296	15 058	11
		1000 EUR	50 588	62 122	59 319	

## 3 Produktion nach Güterarten - Deutschland

Melde-Nr.	Bezeichnung	Einheit	3. Vj 2016	2. Vj 2017	3. Vj 2017	3. Vj 2017 Anzahl der Unternehmen
1	2	3	4	5	6	7
	Kaltgewalzte Flacherzeugnisse, aus Stahl, nicht überzogen, mit einer Breite von weniger als 600 mm					
	- Kaltgewalzter Bandstahl, Kaltband, aus Stahl, mit einer Breite von weniger als 600 mm					
2432 10 110	- - Kaltgewalzter Bandstahl, aus unlegiertem Stahl, mit einem Kohlenstoffgehalt von weniger als 0,25 GHT (ohne Elektroband), durch Längsteilen hergestellt darunter zum Absatz bestimmt	t t 1000 EUR	* . 266 112 207 013	. . 263 104 250 243	. . 253 922 235 327	18 18
2432 10 120	- - Kaltband, mit einer Breite von weniger als 600 mm, aus unlegiertem Stahl, mit einem Kohlenstoffgehalt von 0,25 GHT oder mehr bis unter 0,6 GHT darunter zum Absatz bestimmt	t t 1000 EUR	* 87 379 87 379 88 250	94 385 94 385 105 540	100 768 100 768 106 958	13 13
2432 10 140	- - Kaltband, mit einer Breite von weniger als 600 mm, aus unlegiertem Stahl, mit einem Kohlenstoffgehalt von 0,6 GHT oder mehr darunter zum Absatz bestimmt	t t 1000 EUR	* 66 727 66 727 91 349	71 659 71 659 106 482	71 546 71 546 104 075	12 12
2432 10 160	- - Kaltband, mit einer Breite von weniger als 600 mm, aus anderem legierten Stahl (ohne nichtrostenden Stahl und Elektroband) darunter zum Absatz bestimmt	t t 1000 EUR	* 26 750 26 750 38 089	25 873 25 873 36 552	24 784 24 784 35 653	7 7
2432 10 180	- - Kaltband, mit einer Breite von weniger als 600 mm, aus nicht rostendem Stahl darunter zum Absatz bestimmt	t t 1000 EUR	* 20 648 76 301	21 009 86 221	19 635 81 133	12 11
	- Kaltgewalztes Spaltband, kaltgewalztes Elektroband und kaltgewalztes Elektrosplattband, mit einer Breite von weniger als 600 mm, durch Längsteilen hergestellt					
2432 10 220	- - Kaltgewalztes Spaltband aus unlegiertem und legiertem Stahl (ohne nicht rostenden Stahl und ohne Elektroband), mit einer Breite von weniger als 600 mm darunter zum Absatz bestimmt	t t 1000 EUR	* 34 855 30 719	37 898 36 609	37 423 34 953	12 12
2432 10 250	- - Elektrobänder, aus nicht legiertem Stahl (ohne nichtrostenden Stahl), nur kaltgewalzt, mit einem Kohlenstoffgehalt von weniger als 0,25 GHT, mit einer Breite von weniger als 600 mm, weder plattiert noch überzogen darunter zum Absatz bestimmt	t t 1000 EUR	* . . .	. . .	. . .	1 1
2432 10 280	- - Kaltspaltband, aus nicht rostendem Stahl, mit einer Breite von weniger als 600 mm darunter zum Absatz bestimmt	t t 1000 EUR	* 30 871 30 871 81 579	33 245 33 245 93 109	29 281 29 281 79 898	6 6
	- Flachgewalzte Erzeugnisse aus legiertem, anderen als nicht rostendem Stahl, mit einer Breite von weniger als 600 mm, warm- oder kaltgewalzt					
2432 10 300	- - Elektrolytisch verzinkt (ohne Erzeugnisse aus Schnellarbeitsstahl oder aus Silicium-Elektrostahl) darunter zum Absatz bestimmt	t t 1000 EUR	* . . 6 835	6 190 6 190 7 076	5 158 5 158 6 135	3 3
2432 10 400	- - Anders verzinkt (ohne elektrolytisch verzinkte Erzeugnisse sowie Erzeugnisse aus Schnellarbeitsstahl oder aus Silicium-Elektrostahl) darunter zum Absatz bestimmt	t t 1000 EUR	* . . .	. . .	. . .	3 3
2432 10 500	- - Warm- oder kaltgewalzt und weitergehend bearbeitet (ohne verzinkte Erzeugnisse sowie Erzeugnisse aus Schnellarbeitsstahl oder aus Silicium-Elektrostahl) darunter zum Absatz bestimmt	t t 1000 EUR	* 36 384 36 384 27 749	39 926 39 926 35 577	35 633 35 633 32 060	7 7

## 3 Produktion nach Güterarten - Deutschland

Melde-Nr.	Bezeichnung	Einheit	3. Vj 2016	2. Vj 2017	3. Vj 2017	3. Vj 2017 Anzahl der Unternehmen
1	2	3	4	5	6	7
2432 20 100	Kaltgewalzte Flacherzeugnisse, aus Stahl, plattiert oder überzogen, mit einer Breite von weniger als 600 mm - Plattiertes Kaltband, aus unlegiertem Stahl, mit einer Breite von weniger als 600 mm darunter zum Absatz bestimmt	t t 1000 EUR	* . 8 285 17 261	. . 9 806 25 328	. . 7 507 28 266	3 3
2432 20 200	- Schmelztauchveredeltes oder elektrolytisch mit Metallen veredeltes Kaltband, aus unlegiertem Stahl, mit einer Breite von weniger als 600 mm darunter zum Absatz bestimmt	t t 1000 EUR	* . . 13 434	. . . 14 215	18 078 18 078 13 896	3 3
2432 20 300	- Organisch oder anorganisch überzogenes Kaltband, aus unlegiertem Stahl, mit einer Breite von weniger als 600 mm darunter zum Absatz bestimmt	t t 1000 EUR	* . . .	- . . .	- . . .	- 2
2432 20 400	- Schmelztauchveredeltes Kaltband, aus unlegiertem Stahl, mit einer Breite von weniger als 600 mm, durch Längsteilen hergestellt darunter zum Absatz bestimmt	t t 1000 EUR	* . . .	. . . .	. . . .	1 1
2432 20 500	- Elektrolytisch mit Metallen veredeltes Kaltband, aus unlegiertem Stahl, mit einer Breite von weniger als 600 mm, durch Längsteilen hergestellt darunter zum Absatz bestimmt	t t 1000 EUR	* . . .	. . . .	. . . .	1 1
2432 20 600	- Organisch oder anorganisch beschichtetes Kaltband, aus unlegiertem Stahl, mit einer Breite von weniger als 600 mm, durch Längsteilen hergestellt darunter zum Absatz bestimmt	t t 1000 EUR	* 25 268 25 268 35 229	27 572 27 572 39 554	27 069 27 069 39 686	3 3
2433 11 100	Kaltprofile Offene Kaltprofile aus nicht legiertem Stahl - Profile (ohne Oberflächenveredlung), kalthergestellt oder kaltfertiggestellt, aus flachgewalzten Erzeugnissen darunter zum Absatz bestimmt	t t 1000 EUR	* 57 404 57 404 74 930	60 387 60 387 85 766	61 646 61 646 88 985	18 18
2433 11 300	- Profile aus flachgewalzten Erzeugnissen, kalthergestellt, verzinkt oder anders oberflächenveredelt darunter zum Absatz bestimmt	t t 1000 EUR	* 152 050 152 050 138 374	148 637 148 637 150 416	157 203 157 203 165 743	24 24
2433 11 500	- Profile aus Eisen oder nicht legiertem Stahl, kalthergestellt oder kaltfertiggestellt und weitergehend bearbeitet oder geschmiedet oder anders warmhergestellt und weitergehend bearbeitet, a.n.g. (ausgenommen aus flachgewalzten Erzeugnissen) darunter zum Absatz bestimmt	t t 1000 EUR	* - - -	- - -	- - -	- -
2433 12 000	Profile aus flachgewalzten Erzeugnissen, kalthergestellt oder kaltfertiggestellt, aus nicht rostendem Stahl darunter zum Absatz bestimmt	t t 1000 EUR	* 19 855 19 855 37 692	19 058 19 058 36 865	23 262 23 262 41 168	16 16
2433 20 000	Profilierte Bleche darunter zum Absatz bestimmt	t t 1000 EUR	* 4 203 4 203 6 956	6 784 6 784 12 548	9 623 9 623 16 348	8 8
2433 30 000	Sandwich-Platten aus beschichtetem Stahlblech darunter zum Absatz bestimmt	t t 1000 EUR	* - 54 935 129 582	- 53 428 134 047	- 61 545 157 245	- 23
2434 11 301	Kaltgezogener Draht Kaltgezogener Draht aus nicht legiertem Stahl - mit einem Kohlenstoffgehalt von weniger als 0,25 GHT - mit einem Querschnitt von 0,80 mm oder mehr, nicht überzogen (blank) darunter zum Absatz bestimmt	t t 1000 EUR	* 339 885 166 790 116 747	315 122 198 455 142 025	328 413 195 161 139 555	33 29

## 3 Produktion nach Güterarten - Deutschland

Melde-Nr.	Bezeichnung	Einheit	3. Vj 2016	2. Vj 2017	3. Vj 2017	3. Vj 2017 Anzahl der Unternehmen
1	2	3	4	5	6	7
2434 11 302	- - mit einem Querschnitt von 0,80 mm oder mehr, verzinkt und anders überzogen darunter zum Absatz bestimmt	t t 1000 EUR	. 8 499 8 348	. 8 363 9 040	. 9 088 9 130	8 8
2434 11 306	- - mit einem Querschnitt von weniger als 0,80 mm, nicht überzogen (blank) darunter zum Absatz bestimmt	t t 1000 EUR	. 5 307 .	. 5 133 .	. 5 391 .	5 4
2434 11 307	- - mit einem Querschnitt von weniger als 0,80 mm, verzinkt und anders überzogen darunter zum Absatz bestimmt	t t 1000 EUR	. . .	. . .	. . .	2 2
2434 11 503	- - nicht überzogen (blank) darunter zum Absatz bestimmt	t t 1000 EUR	. 28 013 26 901	. 28 047 25 978	. 28 453 26 410	15 15
2434 11 508	- - verzinkt und anders überzogen darunter zum Absatz bestimmt	t t 1000 EUR	. 2 545 3 077	. 2 571 3 296	. 2 905 3 689	11 11
2434 11 703	- - nicht überzogen (blank) darunter zum Absatz bestimmt	t t 1000 EUR	. 53 497 53 497 43 406	. 48 710 48 710 44 789	. 54 498 54 498 48 203	16 16
2434 11 705	- - verzinkt darunter zum Absatz bestimmt	t t 1000 EUR	. 9 127 10 911	. 9 676 12 631	. 10 456 12 995	7 7
2434 11 709	- - anders überzogen darunter zum Absatz bestimmt	t t 1000 EUR	. 9 013 9 013 9 563	. 9 670 9 670 11 450	. 9 267 9 267 11 269	6 6
2434 12 000	Kaltgezogener Draht aus nicht rostendem Stahl darunter zum Absatz bestimmt	t t 1000 EUR	. 8 786 34 950	. 9 497 43 178	. 9 219 40 025	11 10
2434 13 001	Kaltgezogener Draht aus anderem legierten Stahl - Schweißdrähte, -bänder und -stäbe, weder umhüllt noch gefüllt darunter zum Absatz bestimmt	t t 1000 EUR	. 17 740 17 740 46 806	. 18 414 18 414 50 424	. 17 880 17 880 49 482	6 6
2434 13 009	- Anderer kaltgezogener Draht aus anderem legierten Stahl darunter zum Absatz bestimmt	t t 1000 EUR	. 20 953 29 851	. 20 229 31 882	. 20 785 31 789	14 13
2441 10 300	NE-Metalle und Halbzeug daraus Silber (einschl. vergoldetem oder platinisiertem Silber), in Rohform oder als Halbzeug oder Pulver - in Rohform oder als Pulver darunter zum Absatz bestimmt	kg kg 1000 EUR	. 444 392 225 653	. 409 440 205 194	. 441 079 186 378	10 9
2441 10 500	- als Halbzeug darunter zum Absatz bestimmt	kg kg 1000 EUR	. 422 230 150 434	. 366 256 117 370	. 441 930 139 940	15 15
2441 20 300	Gold (einschl. platinisiertem Gold), in Rohform oder als Halbzeug oder Pulver - in Rohform oder als Pulver darunter zum Absatz bestimmt	kg kg 1000 EUR	. 12 243 .	. 13 841 .	. 12 355 .	6 5
2441 20 500	- als Halbzeug darunter zum Absatz bestimmt	kg kg 1000 EUR	. 18 749 254 862	. 21 808 280 451	. 21 515 261 249	12 11
2441 20 700	- Gold zu monetären Zwecken darunter zum Absatz bestimmt	kg kg 1000 EUR	- - -	- - -	- - -	- -
2441 30 300	Platin, in Rohform oder als Pulver oder als Halbzeug - in Rohform oder als Pulver darunter zum Absatz bestimmt	kg kg 1000 EUR	. 4 983 34 192	. 6 989 39 353	. 6 200 37 330	7 6
2441 30 500	- als Halbzeug darunter zum Absatz bestimmt	kg kg 1000 EUR	. 84 624 .	. 92 748 .	. 74 663 .	8 8
2441 30 700	- Katalysatoren in Form von Geweben oder Gittern, aus Platin darunter zum Absatz bestimmt	kg kg 1000 EUR	. . .	. . .	. . .	- 1
2441 40 000	Goldplattierungen auf unedlen Metallen oder auf Silber, in Rohform oder als Halbzeug darunter zum Absatz bestimmt	kg kg 1000 EUR	. 228 119 10 196	. 246 865 12 276	. 263 207 12 114	7 7

## 3 Produktion nach Güterarten - Deutschland

Melde-Nr.	Bezeichnung	Einheit	3. Vj 2016	2. Vj 2017	3. Vj 2017	3. Vj 2017 Anzahl der Unternehmen
1	2	3	4	5	6	7
	Silberplattierungen auf unedlen Metallen; Platinplattierungen auf unedlen Metallen, auf Silber oder auf Gold, in Rohform oder als Halbzeug					
2441 50 300	- Silberplattierungen auf unedlen Metallen, in Rohform oder als Halbzeug	kg	.	.	.	4
	darunter zum Absatz bestimmt	kg	10 897	.	8 154	4
		1000 EUR	.	.	.	
2441 50 500	- Platinplattierungen auf unedlen Metallen, auf Silber oder auf Gold, in Rohform oder als Halbzeug	kg	.	.	.	1
	darunter zum Absatz bestimmt	kg	.	.	.	1
		1000 EUR	.	.	.	
	Aluminium und Halbzeug daraus					
	Aluminium in Rohform, Aluminiumlegierungen					
2442 11 300	- Nicht legiertes Aluminium in Rohform	t	.	.	.	7
	darunter zum Absatz bestimmt	t	.	.	.	6
		1000 EUR	.	.	.	
2442 11 530	- - Aluminiumlegierungen	t	.	.	.	7
	- - Primäraluminium	t	81 365	92 659	87 693	6
	darunter zum Absatz bestimmt	t	126 781	161 763	151 399	
		1000 EUR	.	.	.	
2442 11 550	- - Sekundäraluminium	t	360 235	362 328	350 197	13
	darunter zum Absatz bestimmt	t	315 123	319 899	307 868	13
		1000 EUR	291 355	329 605	303 257	
2442 12 000	Aluminiumoxid (ohne künstlichen Korund)	t	.	.	.	10
	darunter zum Absatz bestimmt	t	251 452	225 274	242 807	10
		1000 EUR	81 007	84 414	86 860	
2442 21 000	Halbzeug aus Aluminium	t	.	.	.	9
	Pulver und Flitter, aus Aluminium	t	5 924	7 560	7 779	8
	darunter zum Absatz bestimmt	t	57 542	71 798	71 168	
		1000 EUR	.	.	.	
2442 22 300	Stangen (Stäbe) und Profile, aus Aluminium	t	.	.	.	7
	- aus nicht legiertem Aluminium	t	399	692	512	7
	darunter zum Absatz bestimmt	t	2 051	3 382	2 574	
		1000 EUR	.	.	.	
2442 22 500	- aus Aluminiumlegierungen	t	138 556	138 252	146 453	44
	darunter zum Absatz bestimmt	t	135 906	136 286	144 080	43
		1000 EUR	527 378	541 971	574 032	
2442 23 300	Draht aus Aluminium	t	7 359	5 698	6 714	7
	- aus nicht legiertem Aluminium	t	.	.	.	4
	darunter zum Absatz bestimmt	t	11 459	10 523	11 794	
		1000 EUR	.	.	.	
2442 23 500	- aus Aluminiumlegierungen	t	.	.	.	3
	darunter zum Absatz bestimmt	t	.	.	.	3
		1000 EUR	.	.	.	
2442 24 300	Bleche und Bänder aus Aluminium, mit einer Dicke von mehr als 0,2 mm	t	.	.	.	10
	- aus nicht legiertem Aluminium	t	263 801	268 986	268 545	10
	darunter zum Absatz bestimmt	t	407 784	473 165	467 911	
		1000 EUR	.	.	.	
2442 24 500	- aus Aluminiumlegierungen	t	535 683	530 557	533 979	21
	darunter zum Absatz bestimmt	t	778 720	778 018	786 104	20
		1000 EUR	.	.	.	
2442 25 000	Folien und dünne Bänder, aus Aluminium (auch bedruckt oder auf Papier, Pappe, Kunststoff o.ä. Unterlagen), mit einer Dicke (ohne Unterlage) von 0,2 mm oder weniger	t	73 529	72 779	74 327	20
	darunter zum Absatz bestimmt	t	73 529	72 779	74 327	20
		1000 EUR	347 271	362 391	367 675	
2442 26 300	Rohre aus Aluminium; Rohrform-, Rohrverschluss- und Rohrverbindungsstücke, aus Aluminium	t	82	47	.	3
	- Rohre aus nicht legiertem Aluminium	t	82	47	.	3
	darunter zum Absatz bestimmt	t	512	339	.	
		1000 EUR	.	.	.	
2442 26 500	- Rohre aus Aluminiumlegierungen	t	6 982	6 802	6 752	13
	darunter zum Absatz bestimmt	t	6 982	6 802	6 752	13
		1000 EUR	38 725	39 856	39 406	
2442 26 700	- Rohrform-, Rohrverschluss- und Rohrverbindungsstücke, aus Aluminium	t	.	.	.	8
	darunter zum Absatz bestimmt	t	125	104	88	6
		1000 EUR	2 938	2 652	2 545	

## 3 Produktion nach Güterarten - Deutschland

Melde-Nr.	Bezeichnung	Einheit	3. Vj 2016	2. Vj 2017	3. Vj 2017	3. Vj 2017 Anzahl der Unternehmen
1	2	3	4	5	6	7
2443 11 300	Blei, Zink und Zinn, in Rohform Blei, in Rohform - raffiniert	t	65 553	70 544	71 265	6
	darunter zum Absatz bestimmt	t	65 553	70 544	71 265	6
		1000 EUR	90 756	128 742	126 802	
2443 11 500	- mit Antimon	t	.	.	.	3
	darunter zum Absatz bestimmt	t	.	.	.	3
		1000 EUR	.	.	.	
2443 11 900	- Anderes Blei (z.B. Werkblei)	t	.	.	.	4
	darunter zum Absatz bestimmt	t	.	.	.	4
		1000 EUR	.	22 823	23 616	
2443 12 300	Zink, in Rohform - raffiniert	t	.	.	.	2
	darunter zum Absatz bestimmt	t	.	.	.	2
		1000 EUR	.	.	.	
2443 12 500	- in Rohform, Zinklegierungen	t	48 615	45 478	47 819	8
	darunter zum Absatz bestimmt	t	48 615	45 478	47 819	8
		1000 EUR	89 673	101 555	104 845	
2443 13 300	Zinn, in Rohform - nichtlegiert	t	.	.	.	1
	darunter zum Absatz bestimmt	t	.	.	.	1
		1000 EUR	.	.	.	
2443 13 500	- Zinnlegierungen	t	.	.	.	3
	darunter zum Absatz bestimmt	t	.	.	.	3
		1000 EUR	.	.	.	
2443 21 000	Halbzeug aus Blei, Zink und Zinn Platten, Bleche, Bänder und Folien aus Blei; Pulver und Flitter, aus Blei	t	12 860	17 749	18 003	7
	darunter zum Absatz bestimmt	t	12 860	17 749	18 003	7
		1000 EUR	21 670	38 473	37 540	
2443 22 000	Staub, Pulver und Flitter, aus Zink	t	22 701	19 498	22 928	6
	darunter zum Absatz bestimmt	t	22 701	19 498	22 928	6
		1000 EUR	21 205	22 442	30 053	
2443 23 000	Stangen (Stäbe), Profile, Draht, Bleche, Bänder und Folien, aus Zink	t	.	.	.	7
	darunter zum Absatz bestimmt	t	25 814	26 260	20 387	7
		1000 EUR	86 904	98 341	78 749	
2443 24 000	Stangen (Stäbe), Profile und Draht, aus Zinn	t	102	134	116	4
	darunter zum Absatz bestimmt	t	102	134	116	4
		1000 EUR	2 300	3 405	3 006	
2444 11 000	Kupfer und Halbzeug daraus Kupfer in Rohform; Kupfermatte; Zementkupfer (gefälltes Kupfer) Kupfermatte; Zementkupfer (gefälltes Kupfer)	t	-	-	-	-
	darunter zum Absatz bestimmt	t	-	-	-	-
		1000 EUR	-	-	-	
2444 12 000	Nicht raffiniertes Kupfer; Kupfer- anoden zum elektrolytischen Raffinieren	t	-	-	-	-
	darunter zum Absatz bestimmt	t	-	-	-	-
		1000 EUR	-	-	-	
2444 13 300	Raffiniertes Kupfer und Kupfer- legierungen, in Rohform; Kupfer- vorlegierungen - Raffiniertes Kupfer in Rohform (z.B. Kathoden, Drahtbarren, Knüppel)	t	.	.	.	3
	darunter zum Absatz bestimmt	t	.	.	.	2
		1000 EUR	.	.	.	
2444 13 700	- Kupferlegierungen, in Rohformen; Kupferlegierungen	t	.	.	.	6
	darunter zum Absatz bestimmt	t	7 964	9 719	8 762	5
		1000 EUR	.	.	41 226	
2444 21 000	Halbzeug aus Kupfer und Kupfer- legierungen Pulver und Flitter, aus Kupfer und Kupferlegierungen	t	3 531	4 580	4 805	6
	darunter zum Absatz bestimmt	t	3 531	4 580	4 805	6
		1000 EUR	34 240	48 559	48 025	
2444 22 000	Stangen (Stäbe) und Profile, aus Kupfer und Kupferlegierungen	t	.	.	.	20
	darunter zum Absatz bestimmt	t	65 247	69 741	68 240	20
		1000 EUR	195 338	229 798	221 577	
2444 23 300	Draht aus Kupfer und Kupfer- legierungen - aus raffiniertem Kupfer, mit einer größten Querschnittsabmessung von mehr als 6 mm; Draht aus Kupfer- legierungen	t	.	.	.	17
	darunter zum Absatz bestimmt	t	160 551	160 396	158 003	17
		1000 EUR	372 717	422 911	425 690	

## 3 Produktion nach Güterarten - Deutschland

Melde-Nr.	Bezeichnung	Einheit	3. Vj 2016	2. Vj 2017	3. Vj 2017	3. Vj 2017 Anzahl der Unternehmen
1	2	3	4	5	6	7
2444 23 500	- aus raffiniertem Kupfer, mit einer größten Querschnittsabmessung von mehr als 0,5 mm bis 6 mm darunter zum Absatz bestimmt	t t 1000 EUR	* 41 228 24 451 60 418	38 565 21 769 58 160	38 393 22 036 61 288	17 16
2444 23 700	- aus raffiniertem Kupfer, mit einer größten Querschnittsabmessung von 0,5 mm oder weniger darunter zum Absatz bestimmt	t t 1000 EUR	* 11 920 5 069 13 508	13 954 5 361 14 091	13 776 5 488 13 943	15 14
2444 24 000	Bleche und Bänder, aus Kupfer und Kupferlegierungen, mit einer Dicke von mehr als 0,15 mm darunter zum Absatz bestimmt	t t 1000 EUR	* 166 167 162 621 563 117	176 768 172 982 663 074	175 840 172 255 681 120	22 22
2444 25 000	Folien und dünne Bänder, aus Kupfer und Kupferlegierungen (auch bedruckt oder auf Papier, Pappe, Kunststoff o.ä. Unterlagen), mit einer Dicke (ohne Unterlage) von 0,15 mm oder weniger darunter zum Absatz bestimmt	t t 1000 EUR	* 3 044 3 044 20 373	2 994 2 994 22 745	2 457 2 457 19 791	7 7
2444 26 300	Rohre, Rohrform-, Rohrverschluss- und Rohrverbindungsstücke, aus Kupfer und Kupferlegierungen - Rohre darunter zum Absatz bestimmt	t t 1000 EUR	* 49 191 46 427 218 804	. 45 716 244 703	. 46 946 254 437	18 18
2444 26 500	- Rohrform-, Rohrverschluss- und Rohrverbindungsstücke darunter zum Absatz bestimmt	t t 1000 EUR	* . . 38 713	. . . . 44 798	. . . . . .	10 9
2445 11 000	Sonstige NE-Metalle und Halbzeug daraus Nickelmatte u.a. Zwischenerzeugnisse der Nickelmetallurgie; Nickel in Rohform Nickel in Rohform darunter zum Absatz bestimmt	t t 1000 EUR	* 601 6 603	764 7 910	727 7 801	5 4
2445 12 000	Nickelmatte, Nickeloxidsinter u.a. Zwischenerzeugnisse der Nickelmetallurgie darunter zum Absatz bestimmt	t t 1000 EUR	* . . . .	. . . . . .	. . . . . .	1 1
2445 21 000	Halbzeug aus Nickel und Nickellegierungen Pulver und Flitter, aus Nickel und Nickellegierungen darunter zum Absatz bestimmt	t t 1000 EUR	* . . . .	. . . . . .	. . . . . .	3 3
2445 22 000	Stangen (Stäbe), Profile und Draht, aus Nickel und Nickellegierungen darunter zum Absatz bestimmt	t t 1000 EUR	* 2 443 2 443 28 565	3 517 3 517 37 958	3 077 3 077 36 249	14 14
2445 23 000	Bleche, Bänder und Folien, aus Nickel und Nickellegierungen darunter zum Absatz bestimmt	t t 1000 EUR	* . . 7 062 36 717	. . 7 080 43 414	6 506 44 516	7 7
2445 24 000	Rohre, Rohrform-, Rohrverschluss- und Rohrverbindungsstücke, aus Nickel und Nickellegierungen darunter zum Absatz bestimmt	t t 1000 EUR	* 415 415 8 201	309 309 10 492	451 451 12 320	8 8
2445 30 130	Sonstige NE-Metalle und Erzeugnisse daraus; Cermets; Abfälle und Schrott - Wolfram; Pulver, Stangen (Stäbe), Profile, Bleche aus Wolfram; Molybdän und Waren daraus - - Wolfram (ohne Abfälle und Schrott); Pulver aus Wolfram; Stangen (Stäbe), Profile, Bleche, Bänder, Folien und Draht aus Wolfram darunter zum Absatz bestimmt	t t 1000 EUR	* . . 300 17 134	. . 437 24 583	. . 391 23 673	9 9
2445 30 170	- - Molybdän und Waren daraus (ohne Abfälle und Schrott) darunter zum Absatz bestimmt	t t 1000 EUR	* . . 258 7 759	. . 330 10 345	. . 327 9 472	8 8
2445 30 230	- Tantal, Magnesium, Waren daraus; Cobaltmatte, Cobalt und Waren daraus - - Tantal und Waren daraus (ohne Abfälle und Schrott) darunter zum Absatz bestimmt	t t 1000 EUR	* 85 85 26 206	. . . . 33 462	. . . . 18 065	6 6
2445 30 250	- - Magnesium und Waren daraus (ohne Abfälle und Schrott) darunter zum Absatz bestimmt	t t 1000 EUR	* . . 4 384 19 460	. . 5 255 21 817	. . 4 934 21 739	7 7

## 3 Produktion nach Güterarten - Deutschland

Melde-Nr.	Bezeichnung	Einheit	3. Vj 2016	2. Vj 2017	3. Vj 2017	3. Vj 2017 Anzahl der Unternehmen
1	2	3	4	5	6	7
2445 30 270	- - Cobaltmatte und andere Zwischen- erzeugnisse der Cobalt- metallurgie; Cobalt und Waren daraus (ohne Abfälle und Schrott) darunter zum Absatz bestimmt	t t 1000 EUR	* 197 197 14 961	194 194 15 768	. 241 19 205	8 7
2445 30 300	- Bismut und Waren daraus, einschl. Abfälle und Schrott, Cadmium in Rohform und Waren daraus (ohne Abfälle und Schrott) darunter zum Absatz bestimmt	t t 1000 EUR	* . . 829	. . . . 264	. . . . 342	4 4
2445 30 430	- Titan und Waren daraus (ohne Abfälle und Schrott) darunter zum Absatz bestimmt	t t 1000 EUR	* . . 34 457	. . 585 35 685	. . 455 31 865	11 11
2445 30 470	- Zirconium und Waren daraus (ohne Abfälle und Schrott); Antimon und Waren daraus (ohne Abfälle und Schrott) darunter zum Absatz bestimmt	t t 1000 EUR	* . . . .	17 17 . .	17 17 . .	4 4
2445 30 550	- Mangan, Beryllium, Chrom etc., Cermets, Waren daraus - Beryllium, Chrom, Germanium, Vanadium, Gallium, Hafnium, Indium, Niob, Rhenium, thallium, Waren daraus, a.n.g.; Abfälle und Schrott von diesen Metallen (ohne Abfälle und Schrott von Chrom, Beryllium und Thallium) darunter zum Absatz bestimmt	t t 1000 EUR	* 302 302 14 125	344 344 15 354	329 329 13 989	10 10
2445 30 570	- - Cermets und Waren daraus (einschl. Abfälle und Schrott), a.n.g.; Mangan und Waren daraus (einschl. Abfälle und Schrott), a.n.g. darunter zum Absatz bestimmt	t t 1000 EUR	* . . 26 358	. . 649 . .	. . . . . .	3 3
2446 10 000	Kernbrennstoffe Natürliches Uran und seine Verbindungen; Legierungen, Dispersionen (einschl. Cermets), keramische Erzeugnisse und Mischungen, die natürliches Uran oder Verbind. von natürlichem Uran enthalten darunter zum Absatz bestimmt	kg kg 1000 EUR	* - - -	- - -	- - -	- -
2446 99 000	An Nachunternehmer vergebene Arbeiten bei der Herstellung von Kernbrennstoffen	1000 EUR	-	-	-	-
2451 11 100	Gießereierzeugnisse Eisengießereierzeugnisse Teile aus Temperguss - für Straßenfahrzeuge und Maschinenbauerzeugnisse darunter zum Absatz bestimmt	t t 1000 EUR	* . . . .	. . . . . .	. . . . . .	2 2
2451 11 900	- für sonstige Verwendungszwecke darunter zum Absatz bestimmt	t t 1000 EUR	* . . 5 996	. . . . 8 276	. . . . 6 185	7 7
2451 12 100	Teile aus Gusseisen mit Kugelgraphit - für Straßenfahrzeuge darunter zum Absatz bestimmt	t t 1000 EUR	* 153 999 153 999 241 479	174 351 174 351 284 310	162 745 162 745 269 731	24 24
2451 12 200	- Wellen, Lagerschalen darunter zum Absatz bestimmt	t t 1000 EUR	* . . 2 056	. . . . 3 424	. . . . 2 609	5 5
2451 12 400	- für Motoren und Antriebselemente darunter zum Absatz bestimmt	t t 1000 EUR	* 8 039 6 745 15 313	7 968 7 197 17 028	. . 6 686 16 944	18 17
2451 12 500	- für sonstige Maschinenbauerzeugnisse darunter zum Absatz bestimmt	t t 1000 EUR	* 106 041 100 189 207 178	106 009 101 217 210 344	103 705 98 796 206 133	60 58
2451 12 900	- für sonstige Verwendungszwecke darunter zum Absatz bestimmt	t t 1000 EUR	* 74 028 69 942 122 671	85 112 79 847 133 742	81 229 77 123 128 630	50 48
2451 13 100	Teile aus nicht verformbarem Gusseisen (Eisenguss) - für Straßenfahrzeuge darunter zum Absatz bestimmt	t t 1000 EUR	* . . 186 869	. . . . 234 926	. . . . 205 958	20 20
				329 543	289 814	



## 3 Produktion nach Güterarten - Deutschland

Melde-Nr.	Bezeichnung	Einheit	3. Vj 2016	2. Vj 2017	3. Vj 2017	3. Vj 2017 Anzahl der Unternehmen
1	2	3	4	5	6	7
2451 13 200	- Wellen, Lagerschalen darunter zum Absatz bestimmt	t t 1000 EUR	* . .	. . .	. . .	2 2
2451 13 400	- für Motoren und Antriebselemente darunter zum Absatz bestimmt	t t 1000 EUR	* 129 452 125 150 178 119	147 902 142 664 208 745	133 557 129 166 190 259	28 25
2451 13 500	- für sonstige Maschinenbau- erzeugnisse darunter zum Absatz bestimmt	t t 1000 EUR	* 92 248 68 309 121 503	106 974 80 120 148 842	102 893 77 162 142 098	79 75
2451 13 900	- für sonstige Verwendungszwecke darunter zum Absatz bestimmt	t t 1000 EUR	* 83 291 69 420 107 053	96 340 80 173 125 408	91 832 75 161 119 166	54 52
2451 20 000	Rohre und Hohlprofile, aus Gusseisen darunter zum Absatz bestimmt	t t 1000 EUR	* 39 876 39 876 43 681	48 062 48 062 52 833	38 957 38 957 43 895	3 3
2451 30 300	Rohrform-, Rohrverschluss- und Rohr- verbindungsstücke, aus Gusseisen - aus nicht verformbarem Gusseisen darunter zum Absatz bestimmt	t t 1000 EUR	* 10 625 10 625 13 789	13 172 13 172 17 130	10 821 10 821 15 184	5 5
2451 30 500	- aus verformbarem Gusseisen darunter zum Absatz bestimmt	t t 1000 EUR	* . . .	. . .	. . .	3 3
2452 10 100	Stahlgießereierzeugnisse Teile aus Stahlguss - für Straßenfahrzeuge darunter zum Absatz bestimmt	t t 1000 EUR	* 2 635 2 635 45 352	3 320 3 320 57 845	3 377 3 377 56 398	10 10
2452 10 300	- Lagerschalen darunter zum Absatz bestimmt	t t 1000 EUR	* - - -	- - -	- - -	- -
2452 10 400	- für Motoren und Antriebselemente darunter zum Absatz bestimmt	t t 1000 EUR	* 231 231 4 643	163 163 4 022	205 205 5 937	5 5
2452 10 500	- für sonstige Maschinenbau- erzeugnisse darunter zum Absatz bestimmt	t t 1000 EUR	* 6 681 4 566 47 132	7 175 5 126 47 189	7 723 5 524 49 374	23 23
2452 10 900	- für sonstige Erzeugnisse darunter zum Absatz bestimmt	t t 1000 EUR	* . 14 765 170 435	. 12 418 155 188	. 14 277 165 170	33 31
2452 20 000	Rohre aus Stahlschleuderguss darunter zum Absatz bestimmt	t t 1000 EUR	* - - -	- - -	- - -	- -
2452 30 000	Rohre, Rohrform-, Rohrverschluss- und Rohrverbindungsstücke, aus Gusstahl darunter zum Absatz bestimmt	t t 1000 EUR	* - - -	- - -	- - -	- -
2453 10 100	Leichtmetallgießereierzeugnisse Teile aus Leichtmetallguss - für Straßenfahrzeuge darunter zum Absatz bestimmt	t t 1000 EUR	* 162 364 111 111 703 104	174 879 113 156 737 403	164 829 108 004 722 943	79 70
2453 10 200	- Wellen, Lagerschalen darunter zum Absatz bestimmt	t t 1000 EUR	* . 384 3 562	. 379 3 580	. 375 3 434	7 7
2453 10 400	- für Motoren und Antriebselemente darunter zum Absatz bestimmt	t t 1000 EUR	* 58 468 35 520 247 476	61 670 37 102 259 025	60 105 36 743 267 647	56 47
2453 10 500	- für sonstige Maschinenbau- erzeugnisse darunter zum Absatz bestimmt	t t 1000 EUR	* 5 850 4 213 59 855	5 835 4 334 63 938	5 905 4 316 63 814	71 69
2453 10 900	- für sonstige Verwendungszwecke darunter zum Absatz bestimmt	t t 1000 EUR	* 109 979 98 108 249 684	113 895 100 893 263 231	115 188 103 533 268 242	132 124
2454 10 100	Buntmetall-/Schwermetallgießerei- erzeugnisse Teile aus Buntmetall-/ Schwermetallguss - für Straßenfahrzeuge darunter zum Absatz bestimmt	t t 1000 EUR	* . . 25 041	4 852 . 24 291	. . 27 509	13 12
2454 10 200	- Wellen, Lagerschalen darunter zum Absatz bestimmt	t t 1000 EUR	* . . .	. . .	. . .	4 3

## 3 Produktion nach Güterarten - Deutschland

Melde-Nr.	Bezeichnung	Einheit	3. Vj 2016	2. Vj 2017	3. Vj 2017	3. Vj 2017 Anzahl der Unternehmen	
1	2	3	4	5	6	7	
2454 10 400	- für Motoren und Antriebselemente darunter zum Absatz bestimmt	t	*	60	66	73	7
		t		60	66	73	7
2454 10 500	- für sonstige Maschinenbau- erzeugnisse darunter zum Absatz bestimmt	1000 EUR		.	.	.	
		t	*	12 723	12 098	12 586	38
		t		2 422	2 270	2 419	30
2454 10 900	- für sonstige Verwendungszwecke darunter zum Absatz bestimmt	1000 EUR		27 915	26 673	24 840	
		t	*	12 609	13 376	13 401	82
		t		11 615	12 358	12 433	77
		1000 EUR		121 989	133 025	136 138	

Melde-Nr.	Bezeichnung	Einheit	3. Vj 2016	2. Vj 2017	3. Vj 2017	3. Vj 2017 Anzahl der Unternehmen
1	2	3	4	5	6	7
	Metallerzeugnisse					
	Stahl- und Leichtmetallbauerzeugnisse					
	Metallkonstruktionen					
	Vorgefertigte Gebäude aus Eisen, Stahl oder Aluminium					
	- Vorgefertigte Gebäude aus Eisen oder Stahl					
2511 10 303	- - Hallen ohne Einbauten	m <sup>2</sup> t	1 556 108 54 365	1 386 370 49 169	1 479 734 52 151	76 76
		1000 EUR	135 070	127 087	131 592	
2511 10 305	- - Hallen mit Einbauten	m <sup>2</sup> t	401 735 15 656	252 723 11 735	348 966 14 211	21 21
		1000 EUR	51 295	35 473	49 904	
2511 10 307	- - Stahl-Profilblech-Garagen; Gartenhäuser u.ä. Fertigteilbauten, aus Stahlblech	m <sup>2</sup> t	185 216 3 488	180 013 3 089	192 281 3 811	10 10
		1000 EUR	23 088	20 414	25 798	
2511 10 309	- - Andere Fertigteilbauten und bewohnbare Container	m <sup>2</sup> t	265 235 29 576	192 229 25 307	242 379 29 722	33 33
		1000 EUR	168 212	128 614	153 216	
2511 10 500	- Vorgefertigte Gebäude aus Aluminium	m <sup>2</sup> t	2 963 492	3 834 576	4 233 576	10 10
		1000 EUR	3 767	4 158	3 790	
	Andere Konstruktionen und Konstruktionsteile, aus Metall					
	Brücken und Brückenelemente, aus Eisen oder Stahl					
2511 21 003	- Verkehrsbrücken und Teile dafür	t	15 359	16 165	16 971	27
		1000 EUR	50 389	45 420	51 771	
2511 21 005	- Signal-, Rohr- und Kabelbrücken	t	607	580	582	7
		1000 EUR	2 756	2 861	2 520	
2511 22 000	Türme und Gittermaste, aus Eisen oder Stahl	t	93 075	69 714	68 789	30
		1000 EUR	147 660	109 795	106 178	
	Andere Konstruktionen und Konstruktionsteile, vorgearbeitete Bleche, Stäbe, Profile u. dgl., aus Eisen, Stahl oder Aluminium					
	- Gerüst-, Schalungs- oder Stützmaterial, aus Eisen oder Stahl					
2511 23 103	- - Strebaubau (z.B. Grubenstempel; ohne schreitenden hydraulischen Grubenausbau) und Zubehör	t	380	3 505	1 333	5
		1000 EUR	3 342	7 343	7 517	
2511 23 105	- - Streckenausbau (z.B. Streckenbögen) und Zubehör	t	12 446	10 769	13 050	9
		1000 EUR	10 841	8 264	9 811	
2511 23 107	- - Anderes Gerüst-, Schalungs- oder Stützmaterial, aus Eisen oder Stahl	t	55 764	56 143	56 568	56
		1000 EUR	135 901	144 248	146 347	
2511 23 300	- Schützen, Wehre u.a. Konstruktionen für den Wasserbau, aus Eisen oder Stahl	t	5 625	6 425	6 928	28
		1000 EUR	14 505	15 972	14 121	
2511 23 500	- Rollläden und andere Konstruktionen und Konstruktionsteile, ausschließlich oder hauptsächlich aus Stahlblech	t	168 573	172 488	169 726	264
		1000 EUR	433 503	475 042	475 931	
	- Andere Konstruktionen und zu Konstruktionszwecken vorgearbeitete Stäbe, Profile u. dgl. aus Eisen oder Stahl					
	- - Skelettkonstruktionen, Stütz- und Trägerkonstruktionen für den Anlagenbau sowie für andere Zwecke aus Eisen oder Stahl					
2511 23 611	- - - Skelettkonstruktionen für Hallen (z.B. Produktions-, Lager-, Fertigungs-, Freizeithallen)	t	83 360	70 265	85 005	137
		1000 EUR	183 686	138 945	183 859	
2511 23 612	- - - Skelettkonstruktionen für Büro-, Amts- und Anstaltsgebäude	t	3 569	4 773	4 237	22
		1000 EUR	8 514	10 850	11 302	
2511 23 613	- - - Skelettkonstruktionen für andere Gebäude (z.B. Bahnhöfe, Flughäfen)	t	20 435	20 135	19 419	68
		1000 EUR	64 740	66 286	66 335	

## 3 Produktion nach Güterarten - Deutschland

Melde-Nr.	Bezeichnung	Einheit	3. Vj 2016	2. Vj 2017	3. Vj 2017	3. Vj 2017 Anzahl der Unternehmen
1	2	3	4	5	6	7
2511 23 614	- - - Stütz- und Trägerkonstruktionen für den Anlagenbau (z.B. für Raffinerien, chemische Industrien, Hütten- und Kraftwerke)	t 1000 EUR	51 744 154 931	52 362 145 760	51 153 151 314	128
2511 23 615	- - - Stütz- und Trägerkonstruktionen für andere Zwecke	t 1000 EUR	107 616 240 078	156 379 295 037	112 347 256 915	257
	- - - Andere Konstruktionen und zu Konstruktionszwecken vorgearbeitete Stäbe, Profile u. dgl. aus Eisen oder Stahl					
2511 23 691	- - - Ortsfeste Gerüstkonstruktionen	t 1000 EUR	66 791 118 464	109 375 157 104	103 352 135 696	31
2511 23 692	- - - Dachstühle und Teile dafür (z.B. Be- und Überdachungen)	t 1000 EUR	3 836 7 044	7 029 12 013	7 238 12 851	22
2511 23 693	- - - Glasdachkonstruktionen (z.B. Wintergärten)	m <sup>2</sup> t 1000 EUR	117 170 10 011 37 949	98 467 8 199 30 998	112 130 11 113 35 662	51 51
2511 23 694	- - - Regale (ohne Fachbodenregale und Systemprofile)	t 1000 EUR	99 994 159 212	88 750 155 272	84 052 152 537	51
2511 23 695	- - - Stahlschutzplanken	t 1000 EUR	25 294 21 355	19 782 16 564	22 307 18 518	6
2511 23 696	- - - Abdeckungen (Lichtgitter) und Roste aus gewalzten oder stranggepressten Stahlprofilen (auch aus Rohren)	t 1000 EUR	75 697 199 640	77 089 211 038	78 925 215 658	144
2511 23 697	- - - Scheren- und Rollgitter	t 1000 EUR	. 1 755	. 1 806	. 1 737	3
2511 23 699	- - - Geländer, Treppen, Markisen- gestelle u.a. Konstruktionen und zu Konstruktionszwecken vorgearbeitete Stäbe, Profile u.dgl., aus Eisen oder Stahl	t 1000 EUR	111 503 332 707	126 999 371 036	135 287 405 997	557
	- Konstruktionen und Konstruktions- teile sowie zu Konstruktions- zwecken vorgearbeitete Bleche, Profile u.dgl., aus Aluminium (z.B. vorgefertigte Fassadenele- mente; ohne Tore, Türen, Fenster usw.)					
2511 23 701	- - Skelettkonstruktionen	t 1000 EUR	3 895 36 150	4 285 37 435	4 900 42 638	35
2511 23 703	- - Bauelemente (ohne Tore, Türen, Fenster)	t 1000 EUR	73 727 408 163	77 124 411 388	81 323 430 200	137
2511 23 705	- - Rollläden	t 1000 EUR	8 055 72 913	7 893 71 620	8 209 74 292	35
2511 23 707	- - Scheren und Rollgitter	t 1000 EUR	1 152 3 182	1 253 3 722	1 187 4 131	7
2511 23 709	- - Andere Konstruktionen und Konstruktionsteile sowie zu Konstruktionszwecken vorgearbeitete Bleche, Profile u.dgl., aus Aluminium	t 1000 EUR	125 225 503 081	136 748 522 896	141 765 552 519	319
	Ausbauelemente aus Stahl und Aluminium					
	Tore, Türen, Fenster, deren Rahmen und Verkleidungen, Tor- und Türschwellen, aus Eisen, Stahl oder Aluminium					
	- aus Eisen oder Stahl					
	- - Tore, Türen, Fenster und Tor- und Türschwellen, deren Rahmen und Verkleidungen					
2512 10 301	- - - Garagentore (Schwing- und Kipptore)	St 1000 EUR	83 245 29 294	. 26 240	81 652 26 942	13
2512 10 302	- - - Rolltore	St 1000 EUR	. .	. .	. .	21
2512 10 303	- - - Sektionaltore	St 1000 EUR	. .	. .	. .	17
2512 10 304	- - - Schiebe- und Drehflügeltore	St 1000 EUR	21 733 28 042	23 991 29 657	23 811 31 491	40

## 3 Produktion nach Güterarten - Deutschland

Melde-Nr.	Bezeichnung	Einheit	3. Vj 2016	2. Vj 2017	3. Vj 2017	3. Vj 2017 Anzahl der Unternehmen
1	2	3	4	5	6	7
2512 10 305	- - - Andere Stahltore	St 1000 EUR	. 25 608	. 25 791	98 561 28 285	30
2512 10 306	- - - Feuerschutztüren	St 1000 EUR	124 721 82 081	117 574 81 152	128 684 88 080	94
2512 10 307	- - - Stahltürzargen	St 1000 EUR	331 981 31 790	288 821 28 221	326 204 32 927	22
2512 10 309	- - - Andere Türen, Tor- und Türschwellen, deren Rahmen und Verkleidungen	St 1000 EUR	1 411 863 118 520	1 297 263 114 385	1 466 201 120 044	102
2512 10 310	- - Fenster ohne Verglasung, deren Rahmen und Verkleidungen	St 1000 EUR	. 3 383	. 2 689	. 3 543	5
2512 10 320	- - Fenster mit Verglasung, deren Rahmen und Verkleidungen	St 1000 EUR	30 877 18 517	28 491 17 558	34 249 22 116	52
2512 10 501	- - - Rolltore	St 1000 EUR	7 065 23 523	6 852 22 004	6 832 22 202	32
2512 10 502	- - - Schiebe- und Drehflügeltore	St 1000 EUR	1 506 7 623	1 606 8 021	1 600 8 328	17
2512 10 503	- - - Sektionaltore	St 1000 EUR	6 673 15 804	6 048 14 689	6 417 15 856	22
2512 10 504	- - - Andere Tore	St 1000 EUR	1 761 5 008	1 837 5 126	1 840 4 974	16
2512 10 505	- - - Türen, Tor- und Türschwellen, deren Rahmen und Verkleidungen	St 1000 EUR	506 110 202 730	452 762 184 162	508 946 206 634	265
2512 10 507	- - Fenster ohne Verglasung, deren Rahmen und Verkleidungen	St 1000 EUR	130 103 31 568	113 372 26 864	116 307 34 215	44
2512 10 508	- - Fenster mit Verglasung, deren Rahmen und Verkleidungen	St 1000 EUR	246 016 240 958	251 118 236 357	270 123 249 530	303
2521 11 000	Heizkörper und -kessel für Zentralheizungen; Metallbehälter mit einem Fassungsvermögen von mehr als 300 l	t 1000 EUR	35 226 74 684	28 648 68 901	29 500 72 494	16
2521 12 003	Zentralheizungskessel für die Warmwasser- und Niederdruckdampf-erzeugung - mit Gasbeheizung	St 1000 EUR	. 114 994	. 119 358	. 128 673	8
2521 12 005	- mit Ölbeheizung	St 1000 EUR	20 328 46 553	17 049 36 128	21 176 46 754	11
2521 12 007	- mit anderer Beheizung	St 1000 EUR	17 970 42 862	18 906 43 858	21 361 53 393	10
2521 13 000	Teile für Zentralheizungskessel	1000 EUR	54 870	53 849	63 348	16
2529 11 100	Sonstige Metallbehälter mit einem Fassungsvermögen von mehr als 300 l Tanks, Sammelbehälter, Fässer, Bottiche und ähnliche Behälter (ohne solche für verdichtete oder verflüssigte Gase), aus Eisen, Stahl oder Aluminium, mit einem Fassungsvermögen von mehr als 300 l (ohne mechanische und wärmetechnische Einrichtungen)	t 1000 EUR	4 918 32 346	4 078 23 130	3 313 19 032	25
2529 11 203	- für gasförmige Stoffe, aus Eisen oder Stahl (ohne solche für verdichtete oder verflüssigte Gase) - für flüssige Stoffe, mit Innenauskleidung oder Wärmeschutzverkleidung, aus Eisen oder Stahl - - Heizungsboiler	t 1000 EUR	2 248 12 555	3 895 10 758	4 248 12 992	11

## 3 Produktion nach Güterarten - Deutschland

Melde-Nr.	Bezeichnung	Einheit	3. Vj 2016	2. Vj 2017	3. Vj 2017	3. Vj 2017 Anzahl der Unternehmen
1	2	3	4	5	6	7
2529 11 207	- - Behälter für chemische Stoffe	t 1000 EUR	2 169 15 300	2 434 21 347	2 797 23 427	21
2529 11 208	- - Andere Behälter für flüssige Stoffe, mit Innenauskleidung oder Wärmeschutzverkleidung, aus Eisen oder Stahl	t 1000 EUR	8 943 18 867	7 995 19 041	7 981 17 217	14
2529 11 303	- - Druckwasserkessel	t 1000 EUR	2 080 11 577	1 813 12 724	2 100 12 133	14
2529 11 309	- - Andere Behälter für flüssige Stoffe	t 1000 EUR	22 534 149 511	21 926 151 170	20 798 142 009	83
2529 11 503	- - für feste Stoffe, aus Eisen oder Stahl	t 1000 EUR	10 594 20 860	10 102 20 263	10 215 20 577	12
2529 11 509	- - Müllgroßbehälter	t 1000 EUR	25 979 79 349	26 066 79 066	25 948 79 083	68
2529 11 700	- für Stoffe aller Art, aus Aluminium	t 1000 EUR	2 125 18 022	2 194 19 964	1 714 14 768	10
2529 12 000	Behälter für verdichtete oder verflüssigte Gase, aus Eisen oder Stahl sowie aus Aluminium	t 1000 EUR	16 859 69 562	15 440 65 174	16 758 64 690	25
	Dampfkessel (Dampferzeuger) (ohne Zentralheizungskessel); Kernreaktoren, Teile dafür					
	Dampfkessel (Dampferzeuger), Teile dafür					
	Dampfkessel (Dampferzeuger) für die Heißwasser- und Niederdruckdampferzeugung; Kessel zum Erzeugen von überhitztem Wasser					
2530 11 100	- Wasserrohrkessel	St 1000 EUR	. 5 711	. .	. .	3
2530 11 500	- Flammrohrkessel, Rauchrohrkessel u.a. Dampfkessel (einschl. kombinierter Kessel (Hybridkessel))	St 1000 EUR	920 46 744	813 40 341	857 39 783	8
2530 11 700	- Kessel zum Erzeugen von überhitztem Wasser	St 1000 EUR	. .	. .	. .	1
	Hilfsapparate für Zentralheizungskessel, Dampfkessel und Kessel zum Erzeugen von überhitztem Wasser; Kondensatoren für Dampfkraftmaschinen					
2530 12 300	- Hilfsapparate für Zentralheizungskessel, Dampfkessel und Kessel zum Erzeugen von überhitztem Wasser	t 1000 EUR	5 095 38 527	4 091 31 944	4 046 31 616	9
2530 12 500	- Kondensatoren für Dampfkraftmaschinen	t 1000 EUR	. .	- -	- -	-
	Teile für Dampfkessel, Kessel zum Erzeugen von überhitztem Wasser, Hilfsapparate für Kessel und Kondensatoren für Dampfkraftmaschinen					
2530 13 300	- Teile für Dampfkessel, Kessel zum Erzeugen von überhitztem Wasser	1000 EUR	22 564	19 035	33 876	11
2530 13 500	- Teile für Hilfsapparate für Kessel und Kondensatoren für Dampfkraftmaschinen	1000 EUR	3 921	.	3 804	5
2530 21 000	Kernreaktoren, Teile dafür Kernreaktoren, außer Isotopentrennern	t 1000 EUR	- -	- -	- -	-
2530 22 000	Teile für Kernreaktoren, außer Isotopentrennern	1000 EUR	.	.	5 796	4
	Waffen und Munition, Teile dafür					
	Revolver, Pistolen, nicht-militärische Schusswaffen und ähnliche Geräte					
2540 12 300	- Revolver und Pistolen (ohne Schreckschuss-, Leucht-, Starterpistolen und -revolver u.ä Geräte)	St 1000 EUR	151 204 30 542	143 550 27 941	124 136 24 683	6

## 3 Produktion nach Güterarten - Deutschland

Melde-Nr.	Bezeichnung	Einheit	3. Vj 2016	2. Vj 2017	3. Vj 2017	3. Vj 2017 Anzahl der Unternehmen
1	2	3	4	5	6	7
2540 12 501	- Jagd- und Sportgewehre (auch Vorderlader) - - Sportgewehre (Kleinkaliber)	St 1000 EUR	1 559 2 448	2 462 2 176	2 610 2 906	5
2540 12 503	- - Büchsen	St 1000 EUR	15 024 18 899	16 297 19 021	17 100 20 357	7
2540 12 505	- - Flinten (einschl. kombinierter Jagdwaffen)	St 1000 EUR	.	.	.	4
2540 12 509	- - Andere Jagd- und Sportwaffen	St 1000 EUR	.	2 318 882	1 929 1 013	3
2540 12 700	- Andere Feuerwaffen (z.B. Schreckschuss-, Reizstoffwaffen, Leucht- und Starterpistolen, Bolzenviertötungsapparate)	St 1000 EUR	.	.	.	3
2540 12 900	- Andere Waffen (z.B. Feder- Luft- und Gasdruckwaffen, Schlagstöcke usw.; ohne Säbel, Bajonette u.a. blanke Waffen)	St 1000 EUR	.	.	.	6
2540 13 001	Patronen u.a. Munition und Geschosse Teile dafür, für zivile Zwecke	1000 St 1000 EUR	852 051 38 457	784 496 36 028	713 489 35 794	4
2540 14 001	Teile und Zubehör für Revolver, Pistolen u.a. Waffen, für zivile Zwecke	1000 EUR	14 525	13 605	15 038	17
	Schmiede-, Blechformteile, gewalzte Ringe und pulvermetallurgische Erzeugnisse					
	Freiformschmiedestücke, Kaltfließpressteile, Gesenkschmiedeteile, Blechformteile, aus Stahl und NE-Metall					
	Freiformschmiedestücke, Kaltfließpressteile, aus Stahl und NE-Metall					
2550 11 341	- Freiformschmiedestücke, aus Stahl und NE-Metall - - Freiformschmiedestücke aus Stahl	t 1000 EUR	13 977 39 586	15 436 47 213	14 902 45 173	11
2550 11 343	- - - Wellen aus Stahl - - - Andere Freiformschmiedestücke aus Stahl	t 1000 EUR	9 704 23 213	11 741 27 042	11 651 28 481	12
2550 11 345	- - - Geschmiedete und gewalzte Ringe bis 125 kg Rohgewicht	t 1000 EUR	544 4 007	576 4 045	643 4 222	12
2550 11 347	- - - Andere Freiformschmiedestücke bis 125 kg Rohgewicht	t 1000 EUR	26 506 49 244	25 305 50 086	21 755 49 700	15
2550 11 349	- - - Geschmiedete und gewalzte Ringe über 125 kg Rohgewicht	t 1000 EUR	23 970 54 019	23 811 64 778	21 044 55 908	18
2550 11 370	- - - Andere Freiformschmiedestücke über 125 kg Rohgewicht	t 1000 EUR	.	.	.	3
2550 11 510	-- Freiformschmiedestücke aus NE-Metall - Kaltfließpressteile aus Stahl und NE-Metall - - aus Stahl	t 1000 EUR	77 766 163 477	93 786 190 953	99 129 207 341	31
2550 11 520	- - - für Straßenfahrzeuge	t 1000 EUR	854 6 347	997 7 503	1 006 7 496	6
2550 11 530	- - - Wellen	t 1000 EUR	4 329 15 605	4 278 14 941	4 526 15 565	7
2550 11 540	- - - für Motoren und Antriebs- elemente	t 1000 EUR	3 092 9 381	2 650 8 778	2 657 9 077	14
2550 11 560	- - - für sonstige Maschinen- bauerzeugnisse	t 1000 EUR	398 2 933	462 3 358	490 3 368	6
2550 11 570	- - - für elektrotechnische Erzeugnisse	t 1000 EUR	11 390 30 413	15 245 36 303	15 392 35 488	16
2550 11 580	- - - für sonstige Verwendungs- zwecke	t 1000 EUR	3 918 45 464	3 937 47 972	4 105 48 135	19
2550 12 100	- - aus NE-Metall Gesenkschmiedeteile aus Stahl und NE-Metall - aus Stahl	t 1000 EUR	187 085 405 345	204 879 440 877	195 512 426 268	39
	- - für Straßenfahrzeuge	t 1000 EUR				

## 3 Produktion nach Güterarten - Deutschland

Melde-Nr.	Bezeichnung	Einheit	3. Vj 2016	2. Vj 2017	3. Vj 2017	3. Vj 2017 Anzahl der Unternehmen
1	2	3	4	5	6	7
2550 12 200	- - Wellen und Teile für Wälzlager	t 1000 EUR	.	.	.	2
2550 12 300	- - für Motoren und Antriebs- elemente	t 1000 EUR	58 421 136 388	63 008 154 558	60 283 155 421	11
2550 12 400	- - für Maschinen, Apparate und Geräte für die Land- und Forstwirtschaft oder den Gartenbau	t 1000 EUR	5 255 7 761	7 988 9 992	7 227 8 454	11
2550 12 500	- - für Hebezeuge und Förder- mittel	t 1000 EUR	4 379 19 034	5 460 22 524	4 787 20 499	12
2550 12 600	- - für Bau und Baustoffmaschinen	t 1000 EUR	3 479 10 679	4 038 11 542	3 556 10 614	10
2550 12 700	- - für sonstige Maschinenbau- erzeugnisse	t 1000 EUR	10 977 36 028	14 579 45 044	13 995 43 698	23
2550 12 800	- - für sonstige Verwendungszwecke	t 1000 EUR	26 477 83 928	27 920 85 415	25 137 81 069	36
2550 12 900	- aus NE-Metall	t 1000 EUR	15 365 144 353	16 901 166 045	16 395 162 131	17
2550 13 100	Blechformteile, aus Stahl und NE-Metall - aus Stahl - - für Straßenfahrzeuge	t 1000 EUR	670 756 1 521 020	716 207 1 682 224	697 444 1 662 087	241
2550 13 200	- - für Motoren und Antriebselemente	t 1000 EUR	18 083 96 229	20 753 102 757	20 970 103 848	40
2550 13 300	- - für sonstige Maschinenbau- erzeugnisse	t 1000 EUR	91 638 218 775	105 286 239 201	103 162 250 631	215
2550 13 400	- - für elektrotechnische Erzeugnisse	t 1000 EUR	52 329 230 405	55 690 250 853	57 276 265 896	133
2550 13 500	- - für sonstige Verwendungszwecke	t 1000 EUR	346 082 1 034 139	369 087 1 147 256	369 705 1 158 512	520
2550 13 700	- aus NE-Metall	t 1000 EUR	28 072 205 783	30 090 224 237	29 812 235 735	174
2550 20 201	Pulvermetallurgische Erzeugnisse aus Stahlpulver oder NE-Metallpulver - aus Stahlpulver - - für Straßenfahrzeuge	t 1000 EUR	6 722 73 413	7 197 76 583	7 233 78 305	9
2550 20 203	- - für Maschinenbauerzeugnisse	t 1000 EUR	273 4 033	388 5 900	341 5 712	5
2550 20 205	- - für elektrotechnische Erzeugnisse	t 1000 EUR	.	.	.	2
2550 20 209	- - für sonstige Verwendungszwecke	t 1000 EUR	9 821 58 475	8 576 62 419	8 025 59 395	11
2550 20 800	- aus NE-Metallpulver	t 1000 EUR	1 074 65 056	1 128 68 081	1 188 74 894	15
2561 11 300	Oberflächenveredlung, Wärmebehandlung und Mechanik, a.n.g.  Oberflächenveredlung und Wärmebehandlung  Überzüge von Metallen Metallische Überzüge - durch Aufschmelzen	1000 EUR	164 870	175 326	185 578	109
2561 11 500	- durch Warmspritzen	1000 EUR	56 309	44 063	47 683	28
2561 11 700	- Zinküberzug durch Elektrolyse und chemische Verfahren	1000 EUR	176 218	187 035	188 228	130
2561 11 900	- Andere metallische Überzüge (z.B. Nickel-, Kupfer-, Chromüberzüge, vergolden, versilbern, platinie- ren) durch Elektrolyse und chemische Verfahren	1000 EUR	273 111	284 259	286 476	180
2561 12 300	Nichtmetallische Überzüge - Kunststoffüberzüge	1000 EUR	78 611	100 162	100 503	85
2561 12 500	- Andere Überzüge (z.B. wirbelsintern, phosphatieren, gummieren usw.)	1000 EUR	44 517	42 258	48 508	58



## 3 Produktion nach Güterarten - Deutschland

Melde-Nr.	Bezeichnung	Einheit	3. Vj 2016	2. Vj 2017	3. Vj 2017	3. Vj 2017 Anzahl der Unternehmen
1	2	3	4	5	6	7
2561 21 000	Andere Veredlung von Metallen Wärmebehandlung von Metallen (ohne metallische Überzüge), (z.B. härten, vergüten)	1000 EUR	229 078	239 910	244 288	128
2561 22 300	Andere Veredlung von Metall- oberflächen - Lackierung, Glasur	1000 EUR	233 670	255 857	263 390	229
2561 22 500	- Anodische Oxidation (Eloxieren)	1000 EUR	128 270	125 404	133 517	101
2561 22 700	- Hochvakuumverdampfung (CVD/PVD)	1000 EUR	81 209	88 270	82 729	31
2561 22 900	- Andere Veredlung von Metallober- flächen, a.n.g. (z.B. entgraten, sandstrahlen)	1000 EUR	426 390	459 429	505 221	264
	Mechanikleistungen, a.n.g.					
	Drehteile aus Metall					
	- Drehteile aus Metall für Armaturen sonstige Maschinenbauerzeugnisse, Straßen-, Luft- und Raumfahrzeuge					
2562 10 310	- - für Armaturen (einschl. Sanitär- armaturen	t 1000 EUR	11 279 104 796	12 044 108 916	12 939 115 909	70
2562 10 330	- - für sonstige Maschinenbauerzeugnisse	t 1000 EUR	33 333 322 537	34 665 356 011	35 902 369 126	398
2562 10 350	- - für Straßenfahrzeuge	t 1000 EUR	72 330 603 842	75 354 661 786	73 473 662 546	173
2562 10 370	- - für Luft- und Raumfahrzeuge	t 1000 EUR	250 24 906	279 24 956	254 24 994	35
	- Drehteile aus Metall für elektrotechnische, feinmechanische und optische Erzeugnisse					
2562 10 530	- - für elektrotechnische Erzeugnisse	t 1000 EUR	4 309 69 319	4 659 80 693	4 403 78 642	71
2562 10 550	- - feinmechanische und optische Erzeugnisse	t 1000 EUR	2 169 70 207	2 350 79 801	2 475 82 032	83
2562 10 700	- Drehteile aus Metall für sonstige Erzeugnisse	t 1000 EUR	46 477 557 694	56 612 609 052	59 569 627 650	478
2562 20 001	Andere Mechanikleistungen, a.n.g. - Schlosser und Schweißerarbeiten an metallischen Werkstücken	1000 EUR	731 459	807 338	847 197	830
2562 20 003	- Schleifarbeiten an metallischen Werkstücken	1000 EUR	217 905	224 373	230 710	169
2562 20 008	- Sonstige Mechanikleistungen, a.n.g.	1000 EUR	519 743	528 119	539 974	450
	Schneidwaren; Werkzeuge; Schlösser und Beschläge, aus unedlen Metallen					
	Schneidwaren und Bestecke, aus unedlen Metallen					
	Messer (ohne solche für Maschinen); Griffe und Klingen für Messer; Scheren und Scherenblätter					
	- Tischmesser (ohne Fisch- und Buttermesser) mit feststehender Klinge					
2571 11 150	- - mit Griffen aus nicht rostendem Stahl	1000 St 1000 EUR	. .	. .	. .	3
2571 11 300	- - Andere Tischmesser	1000 St 1000 EUR	. .	. .	. .	1
	- Andere Messer mit feststehender Klinge					
2571 11 453	- - geschmiedet, aus Edelstahl	1000 St 1000 EUR	1 218 27 529	623 13 918	558 12 433	4
2571 11 458	- - Andere Messer	1000 St 1000 EUR	2 847 13 388	4 835 14 256	2 986 13 273	11
2571 11 600	- Messer mit nicht feststehender Klinge (einschl. Klappmessern für den Gartenbau)	1000 St 1000 EUR	- -	- -	- -	-
2571 11 750	- Griffe, aus unedlen Metallen und Klingen für Messer (einschl. technischer Klingen)	1000 St 1000 EUR	. .	. .	. .	4

## 3 Produktion nach Güterarten - Deutschland

Melde-Nr.	Bezeichnung	Einheit	3. Vj 2016	2. Vj 2017	3. Vj 2017	3. Vj 2017 Anzahl der Unternehmen
1	2	3	4	5	6	7
2571 11 903	- Scheren und Scherenblätter - - geschmiedet, aus Stahl	1000 St 1000 EUR	783 7 696	801 8 354	1 037 8 561	10
2571 11 905	- - geschmiedet, aus Edelstahl	1000 St 1000 EUR	.	.	.	2
2571 11 909	- - Andere Scheren und Scherenblätter	1000 St 1000 EUR	.	.	.	1
2571 12 300	Rasierapparate, Rasiermesser, Rasierklingen u.a. Teile für Rasierapparate und -messer - Rasiermesser und Rasierapparate (ohne elektrische), Teile davon (ohne Rasierklingen)	1000 EUR	.	.	.	3
2571 12 800	- Rasierklingen (einschl. Rasierklingenrohlinge im Band)	1000 St 1000 EUR	561 482 123 147	584 656 132 505	564 169 111 981	4
2571 13 300	Andere Schneidwaren; Instrumente und Zusammenstellungen für die Hand- und Fußpflege - Papier-, Radiermesser, Brief- öffner, Bleistiftspitzer und Klingen dafür	1000 EUR	.	.	.	2
2571 13 500	- Instrumente und Zusammen- stellungen, für die Hand- oder Fußpflege (einschl. Nagelfeilen)	1000 EUR	3 865	3 697	3 696	7
2571 13 700	- Andere Schneidwaren (z.B. Haarschneide- und -scherapparate; Spalt-, Hack-, Wiegemeser für Metzger oder Küchengebrauch)	1000 St 1000 EUR	.	.	.	1
2571 14 300	Löffel, Gabeln, Schöpfkellen, Schaumlöffel, Tortenheber, Fisch- messer, Buttermesser, Zucker- zangen u.ä. Erzeugnisse - aus nicht rostenden Stahl oder anderem unedlen Metall	1000 St 1000 EUR	3 050	3 681	2 528	7
2571 14 800	- aus verschiedenen Basismetallen, versilbert, vergoldet oder platiniiert	1000 St 1000 EUR	.	.	.	1
2571 15 000	Säbel, Degen, Bajonette, Lanzen u.a. blanke Waffen, Teile und Scheiden dafür	kg 1000 EUR	.	.	.	2
2572 11 300	Schlösser und Beschläge, aus unedlen Metallen  Vorhängeschlösser und Schlösser; Verschlüsse und Verschlussbügel, Schlüssel, Teile dafür; Beschläge aus unedlen Metallen  Vorhängeschlösser, Schlösser für Kraftfahrzeuge und Möbel, aus unedlen Metallen	St 1000 EUR	315 776 2 054	329 947 2 315	314 879 2 318	10
2572 11 500	- Schlösser für Kraftfahrzeuge	St 1000 EUR	29 810 553 132 177	30 948 727 129 144	26 241 650 117 034	16
2572 11 703	- Möbelschlösser - - Zylindermöbelschlösser	St 1000 EUR	2 608 216 5 674	2 522 849 5 521	2 608 923 5 809	9
2572 11 709	- - Andere Möbelschlösser	St 1000 EUR	3 120 634 4 000	2 889 771 3 730	3 168 430 4 028	6
2572 12 300	Andere Schlösser und Sicherheits- riegel, aus unedlen Metallen - Zylinderschlösser für Gebäudetüren	St 1000 EUR	2 730 805 27 209	2 917 689 30 192	3 098 035 32 105	15
2572 12 500	- Andere Schlösser für Gebäudetüren	St 1000 EUR	4 848 064 36 590	4 533 257 33 825	4 892 758 38 336	21
2572 12 703	- Schlösser für Panzerschränke, andere Schlösser und Sicherheits- riegel - - Schlösser für Panzerschränke	St 1000 EUR	507 823 5 440	496 274 5 347	370 589 5 177	4
2572 12 705	- - Rohrrahmenschlösser	St 1000 EUR	.	.	.	5
2572 12 708	- - Andere Schlösser u. Sicherheits- riegel, a.n.g., z.B. Fahrradschlösser, Schlösser für Taschenwaren	St 1000 EUR	17 506 435 33 262	20 772 714 34 227	18 142 244 32 828	19

## 3 Produktion nach Güterarten - Deutschland

Melde-Nr.	Bezeichnung	Einheit	3. Vj 2016	2. Vj 2017	3. Vj 2017	3. Vj 2017 Anzahl der Unternehmen
1	2	3	4	5	6	7
2572 13 300	Verschlüsse und Verschlussbügel mit Schloss, aus unedlen Metallen; Schlüssel, gesondert gestellt sowie teile für Schlösser und Sicherheitsriegel, aus unedlen Metallen - Verschlüsse und Verschlussbügel mit Schloss	kg 1000 EUR	672 994 11 779	672 586 11 924	680 834 12 640	8
2572 13 500	- Schlüssel, gesondert gestellt (auch Rohlinge)	kg 1000 EUR	62 709 11 120	63 700 10 576	69 647 11 376	19
2572 13 705	- Teile für Schlösser und Sicherheitsriegel - - Schließzylinder für Türen	St 1000 EUR	2 543 350 61 001	2 259 223 54 131	2 706 838 60 502	14
2572 13 709	- - Andere Teile für Schlösser und Sicherheitsriegel	1000 EUR	35 554	32 564	35 072	23
2572 14 101	Beschläge u.ä. Erzeugnisse für Kraftfahrzeuge, Türen, Fenster, Möbel, Koffer u.a. derartige Waren, aus unedlen Metallen; automatische Türschließer, aus unedlen Metalle - Scharniere - - Scharniere, Bänder und Fitschen, für Möbel	kg 1000 EUR	3 365 983 43 119	3 918 265 48 315	3 927 945 48 725	10
2572 14 103	- - Scharniere, Bänder, Fitschen und Gehänge, für Bauten	kg 1000 EUR	2 132 243 9 806	2 090 334 9 820	2 129 762 10 051	10
2572 14 105	- - Scharniere für Kraftfahrzeuge	kg 1000 EUR	7 348 096 58 749	7 105 557 56 172	7 269 279 58 378	4
2572 14 109	- - Andere Scharniere	kg 1000 EUR	431 506 4 438	497 773 4 692	440 122 4 861	9
2572 14 200	- Laufrädchen oder -rollen	kg 1000 EUR	16 212 878 94 656	16 862 059 99 515	17 737 125 102 770	10
2572 14 300	- Andere Beschläge u.ä. Waren für Kraftfahrzeuge	kg 1000 EUR	41 949 246 351 003	49 522 668 366 262	48 057 779 363 340	35
2572 14 433	- Baubeschläge - - für Fenster und Türen, aus Eisen oder Stahl - - - Fensterbeschläge	kg 1000 EUR	25 685 861 166 904	26 430 103 166 876	26 919 035 168 756	22
2572 14 435	- - - Türbeschläge	kg 1000 EUR	8 503 802 74 355	8 596 671 72 826	8 556 496 75 465	24
2572 14 453	- - - für Fenster und Türen, aus anderen unedlen Metallen - - - Fensterbeschläge	kg 1000 EUR	2 498 267 32 281	2 322 678 29 748	2 361 597 30 132	13
2572 14 455	- - - Türbeschläge	kg 1000 EUR	2 949 950 63 132	2 870 105 60 509	2 923 615 61 835	18
2572 14 499	- - Andere Baubeschläge	kg 1000 EUR	8 337 943 62 731	9 384 368 66 154	8 556 309 65 507	26
2572 14 503	- Beschläge für Möbel aus unedlen Metallen - - Möbelinnenbeschläge	t 1000 EUR	72 833 219 816	74 523 228 936	76 319 232 816	37
2572 14 505	- - Möbelaußenbeschläge	t 1000 EUR	2 362 19 826	2 427 20 629	2 443 20 706	10
2572 14 601	- - Andere Beschläge u.ä. Waren (z.B. für Täschnerwaren, Herde, Öfen, Fahrzeuge, Fenster-, Türvorhänge usw.) - - für Fenster- und Türvorhänge	kg 1000 EUR	794 762 8 326	866 687 9 233	827 678 8 514	8
2572 14 603	- - für Täschnerwaren	kg 1000 EUR	.	.	.	2
2572 14 609	- - für andere Zwecke	kg 1000 EUR	4 945 229 51 882	5 645 258 56 516	5 523 232 54 883	31
2572 14 700	- Automatische Türschließer	kg 1000 EUR	111 514	125 089	118 384	9
2572 14 800	- Kleiderhaken, Huthalter, Konsolen, Stützen u.ä. Waren	t 1000 EUR	15 947	18 349	17 304	8
2573 10 100	Werkzeuge Handwerkzeuge für die Landwirtschaft, den Gartenbau oder die Forstwirtschaft - Spaten und Schaufeln	St 1000 EUR	.	.	.	3

## 3 Produktion nach Güterarten - Deutschland

Melde-Nr.	Bezeichnung	Einheit	3. Vj 2016	2. Vj 2017	3. Vj 2017	3. Vj 2017 Anzahl der Unternehmen
1	2	3	4	5	6	7
2573 10 200	- Gabeln	St 1000 EUR	.	.	.	1
2573 10 300	- Spitzhacken, Hacken aller Art, Rechen und Schaber	St 1000 EUR	669 538 7 678	319 943 3 244	299 367 3 260	5
2573 10 400	- Äxte, Beile, Häpen u.ä. Werkzeuge zum Hauen oder Spalten	St 1000 EUR	.	.	.	1
2573 10 500	- Garten-, Rosenscheren u.ä. mit einer Hand zu betätigende Scheren (einschl. Geflügelscheren)	St 1000 EUR	.	.	.	3
2573 10 600	- Heckenscheren, Baumscheren u.ä. mit zwei Händen zu betätigende Scheren	St 1000 EUR	124 588 2 537	194 897 3 168	.	3
2573 10 700	- Andere Handwerkzeuge (ohne Klappmesser) für Landwirtschaft, Gartenbau oder Forstwirtschaft	St 1000 EUR	558 275 4 488	.	.	6
2573 20 100	Handsägen; Sägeblätter aller Art (einschl. Fräs-sägeblätter und nicht gezahnter Sägeblätter) - Handsägen	kg 1000 EUR	754 439 7 250	682 648 6 524	777 714 7 434	6
2573 20 200	- Bandsägeblätter - Kreissägeblätter (einschl. Fräs-sägeblättern) mit arbeitendem Teil aus Stahl	kg 1000 EUR	2 346 707 49 068	2 568 989 54 002	2 744 856 57 540	8
2573 20 301	- - für die Metallbearbeitung	kg 1000 EUR	852 790 7 253	1 014 160 8 320	915 523 7 657	11
2573 20 309	- - für die Bearbeitung anderer Stoffe - Kreissägeblätter (einschl. Fräs-sägeblättern) mit arbeitendem Teil aus anderen Stoffen, einschl. Teile dafür	kg 1000 EUR	575 103 4 574	597 931 5 212	610 494 5 180	8
2573 20 501	- - Segmentsägeblätter, mit arbeitendem Teil aus gesinterten Hartmetallen	kg 1000 EUR	.	.	.	1
2573 20 502	- - Segmentsägeblätter, mit arbeitendem Teil aus Diamant oder agglomerierten Diamanten	kg 1000 EUR	44 036 2 116	47 154 2 219	45 845 2 230	5
2573 20 508	- - Andere Kreissägeblätter, mit arbeitendem Teil aus gesinterten Hartmetallen	kg 1000 EUR	349 183 10 952	392 943 11 708	388 250 10 596	11
2573 20 509	- - Andere Kreissägeblätter, mit arbeitendem Teil aus Diamant oder agglomerierten Diamanten	kg 1000 EUR	20 060 2 338	19 154 2 168	21 677 2 429	4
2573 20 930	- Langsägeblätter, andere Sägeblätter - - Langsägeblätter für die Metallbearbeitung - - Andere Sägeblätter mit arbeitendem Teil aus Stahl, für die Metallbearbeitung sowie mit arbeitendem Teil aus anderen Stoffen für die Bearbeitung aller Stoffe	kg 1000 EUR	37 945 1 898	48 652 1 898	40 357 1 525	6
2573 20 952	- - mit arbeitendem Teil aus Stahl und gesinterten Hartmetallen, für die Metallbearbeitung	kg 1000 EUR	.	.	.	2
2573 20 955	- - mit arbeitendem Teil aus gesinterten Hartmetallen, für die Bearbeitung anderer Stoffe	kg 1000 EUR	170 802 3 369	209 093 4 022	167 418 3 603	4
2573 20 957	- - mit arbeitendem Teil aus Diamant oder agglomerierten Diamanten	kg 1000 EUR	5 944 1 331	6 367 1 401	7 418 1 399	3
2573 20 990	- - Andere Sägeblätter mit arbeitendem Teil aus Stahl für die Bearbeitung anderer Stoffe, z.B. Sägeketten	kg 1000 EUR	146 459 3 727	119 413 3 033	120 390 3 237	4

## 3 Produktion nach Güterarten - Deutschland

Melde-Nr.	Bezeichnung	Einheit	3. Vj 2016	2. Vj 2017	3. Vj 2017	3. Vj 2017 Anzahl der Unternehmen
1	2	3	4	5	6	7
	Andere Handwerkzeuge					
	- Feilen, Raspeln, Pinzetten, Kneifzangen, andere Zangen u.ä.					
	Handwerkzeuge					
2573 30 130	- - Feilen, Raspeln u.ä. Werkzeuge	kg 1000 EUR	. 3 161	. 2 752	. 2 453	7
2573 30 150	- - Pinzetten	kg 1000 EUR	- -	- -	- -	-
2573 30 170	- - Kneifzangen und andere Zangen (auch zum Schneiden) u.ä. Werkzeuge (ohne Lochzangen)	kg 1000 EUR	3 090 667 68 533	3 186 618 71 560	3 332 379 75 854	23
	- Scheren zum Schneiden von Metallen u.ä., Rohr-, Bolzenschneider, Locheisen, Lochzangen u.ä. Werkzeuge					
2573 30 230	- - Scheren zum Schneiden von Metallen u.ä. Werkzeuge	kg 1000 EUR	137 637 3 544	181 364 4 822	185 759 5 268	6
2573 30 250	- - Rohr-, Bolzenschneider, Locheisen, Lochzangen u.ä. Werkzeuge	kg 1000 EUR	172 363 4 319	180 532 4 816	183 703 4 670	8
	- Von Hand zu betätigende Schrauben- u. Spanschlüssel, Steckschlüsselsätze					
2573 30 330	- - Schrauben- und Spanschlüssel, mit nicht verstellbarer Spannweite	kg 1000 EUR	1 282 187 21 889	1 367 962 23 167	1 447 399 26 061	16
2573 30 350	- - Schrauben- und Spanschlüssel, mit verstellbarer Spannweite	kg 1000 EUR	. .	. .	. .	2
2573 30 370	- - Steckschlüsselsätze, auswechselbar (auch mit Halter, Verbindungs- und Antriebsteilen)	kg 1000 EUR	1 524 803 26 940	1 760 355 28 086	1 631 433 26 005	12
	- Bohrwerkzeuge, Gewindeschneid- und Gewindebohrwerkzeuge; Hämmer und Fäustel; Hobel, Stechbeitel u.ä. Schneidwerkzeuge, für die Holzbearbeitung					
2573 30 530	- - Bohrwerkzeuge, Gewindeschneid- und Gewindebohrwerkzeuge	kg 1000 EUR	8 960 460	60 801 1 205	53 392 1 216	6
2573 30 550	- - Hämmer und Fäustel	kg 1000 EUR	372 072 3 460	422 285 3 975	283 209 3 073	3
2573 30 570	- - Hobel, Stech-, Hohlbeitel u.ä. Schneidwerkzeuge, für die Holzbearbeitung	kg 1000 EUR	25 329 994	25 106 1 022	. .	3
	- Schraubenzieher, Haushaltswerkzeuge					
2573 30 630	- - Schraubenzieher (Schraubendreher)	kg 1000 EUR	1 204 528 18 741	1 313 984 15 134	1 624 472 20 076	12
2573 30 650	- - Haushaltswerkzeuge (z.B. nicht elektrische Dosenöffner, Schuhanzieher, Entkerner)	kg 1000 EUR	593 725 10 764	546 167 10 896	615 317 10 286	6
	- Werkzeuge für Maurer, Former Gießer u.ä.; Werkzeuge zum Nieten, Befestigen von Bolzen, Dübeln; Glasschneider, Aufreiber, Nietzieher u.ä. Handwerkzeuge, a.n.g.					
2573 30 730	- - Werkzeuge für Maurer, Former und Gießer, Zementarbeiter, Gipser und Maler	kg 1000 EUR	606 345 7 695	568 259 7 356	626 519 8 241	13
2573 30 770	- - Niet-, Bolzenschieß u.ä. Geräte, Glasschneider, Aufreiber, Nietzieher usw., Heftklammer-, Federdruckgeräte und andere Handwerkzeuge	kg 1000 EUR	1 040 939 39 751	1 080 498 41 082	1 111 146 41 319	20
	- Lötampen u. dgl.; Schraubstöcke, Schraubzwingen u. dgl.; Ambosse; tragbare Feldschmieden; Schleifapparate zum Hand- oder Fußbetrieb					
2573 30 830	- - Lötampen u.dgl.	kg 1000 EUR	- -	. .	- -	-
2573 30 850	- - Schraubstöcke, Schraubzwingen u. dgl., Feilkloben u.ä. Spannwerkzeuge	kg 1000 EUR	. 9 875	. 11 992	. 11 720	7
2573 30 870	- - Ambosse; tragbare Feldschmieden; Schleifapparate zum Hand- oder Fußbetrieb	kg 1000 EUR	. .	. .	. .	2

## 3 Produktion nach Güterarten - Deutschland

Melde-Nr.	Bezeichnung	Einheit	3. Vj 2016	2. Vj 2017	3. Vj 2017	3. Vj 2017 Anzahl der Unternehmen
1	2	3	4	5	6	7
	Auswechselbare Werkzeuge zur Verwendung in mechanischen oder nicht mechanischen Handwerkzeugen, auch kraftbetrieben, oder in Werkzeugmaschinen					
	- Werkzeuge zum Herstellen von Innen- und Außengewinden					
	- - Werkzeuge zum Herstellen von Innengewinden, für die Metallbearbeitung					
2573 40 141	- - - Werkzeuge zum Herstellen von Innengewinden, mit aus arbeitendem Teil gesinterten Hartmetallen, für die Metallbearbeitung	kg 1000 EUR	. 1 097	. 1 237	. 1 331	5
2573 40 149	- - - Werkzeuge zum Herstellen von Innengewinden, mit arbeitendem Teil aus anderen Stoffen für die Metallbearbeitung	kg 1000 EUR	1 291 528 77 000	1 491 798 88 422	1 552 205 91 838	14
	- - Werkzeuge zum Herstellen von Außengewinden, für die Metallbearbeitung					
2573 40 161	- - - Gewindewalzwerkzeuge für Außengewinde, (z.B. Gewindevalzrollen, -backen, -walzköpfe), für die Metallbearbeitung	kg 1000 EUR	182 393 14 033	193 238 14 849	191 660 14 315	9
2573 40 169	- - - Gewindeschneidwerkzeuge für Außengewinde für die Metallbearbeitung	kg 1000 EUR	34 583 6 634	39 442 7 844	39 102 7 388	6
2573 40 190	- - Andere Werkzeuge zum Herstellen von Innen- und Außengewinden	kg 1000 EUR	. 376	. 761	. 748	4
	- Bohrwerkzeuge mit arbeitendem Teil aus Diamant oder gesinterten Hartmetallen, Mauerbohrer					
2573 40 230	- - Bohrwerkzeuge mit arbeitendem Teil aus Diamant oder agglomeriertem Diamant	kg 1000 EUR	29 271 12 796	32 653 14 518	34 555 15 865	7
2573 40 250	- - Mauerbohrer mit arbeitendem Teil aus anderen Stoffen	kg 1000 EUR	2 574 324 32 891	2 718 291 34 446	2 872 072 35 859	7
2573 40 270	- - Bohrwerkzeuge mit arbeitendem Teil aus gesinterten Hartmetallen, für die Metallbearbeitung	kg 1000 EUR	1 329 871 110 060	1 391 669 119 439	1 389 756 126 931	34
	- Bohrwerkzeuge für die Metallbearbeitung (ohne solche mit arbeitendem Teil aus gesinterten Hartmetallen), andere Bohrwerkzeuge					
2573 40 310	- - Bohrwerkzeuge für die Metallbearbeitung mit arbeitendem Teil aus Schnellarbeitsstahl	kg 1000 EUR	1 588 166 36 872	1 795 580 44 175	1 928 340 46 569	11
2573 40 330	- - Bohrwerkzeuge für die Metallbearbeitung mit arbeitendem Teil aus anderen Stoffen	kg 1000 EUR	155 823 23 371	97 285 26 241	110 325 29 217	13
2573 40 350	- - Andere Bohrwerkzeuge	kg 1000 EUR	41 742 8 053	49 649 8 440	47 100 8 777	9
2573 40 370	- Reibahlen, Ausbohr- und Räumwerkzeuge mit arbeitendem Teil aus Diamant oder agglomeriertem Diamant	kg 1000 EUR	13 694 6 235	11 617 6 055	13 450 7 507	5
	- Reibahlen und Ausbohrwerkzeuge, für die Metallbearbeitung					
2573 40 441	- - Reibahlen und Ausbohrwerkzeuge, mit arbeitendem Teil aus gesinterten Hartmetallen für die Metallbearbeitung	kg 1000 EUR	523 935 40 974	538 905 42 436	554 409 43 686	20
2573 40 449	- - Reibahlen und Ausbohrwerkzeuge, mit arbeitendem Teil aus anderen Stoffen für die Metallbearbeitung	kg 1000 EUR	188 559 11 884	210 637 13 217	226 131 13 910	15
2573 40 450	- Reibahlen, Ausbohrwerkzeuge und Räumwerkzeuge (ohne solche für die Metallbearbeitung)	kg 1000 EUR	- -	- -	- -	-
2573 40 480	- - Räumwerkzeuge für die Metallbearbeitung	kg 1000 EUR	558 791 19 035	516 354 19 059	499 714 18 765	12

## 3 Produktion nach Güterarten - Deutschland

Melde-Nr.	Bezeichnung	Einheit	3. Vj 2016	2. Vj 2017	3. Vj 2017	3. Vj 2017 Anzahl der Unternehmen
1	2	3	4	5	6	7
2573 40 503	- Fräswerkzeuge mit arbeitendem Teil aus gesinterten Hartmetallen, für die Metallbearbeitung - - Wälzfräswerkzeuge, z.B. für Verzahnungen	kg 1000 EUR	7 485 1 280	6 411 1 097	6 080 1 021	5
2573 40 505	- - Andere Fräswerkzeuge	kg 1000 EUR	1 358 107 82 325	1 329 626 89 341	1 334 025 95 701	33
2573 40 610	- - Andere Fräswerkzeuge mit arbeitendem Teil aus anderen Stoffen - - Schaffträser, für die Metallbearbeitung	kg 1000 EUR	199 281 37 639	161 960 37 545	176 946 39 026	22
2573 40 650	- - Wälzfräswerkzeuge für die Metallbearbeitung z.B. für Verzahnungen	kg 1000 EUR	72 758 9 363	86 412 10 573	87 182 11 115	7
2573 40 670	- - Andere Fräswerkzeuge für die Metallbearbeitung	kg 1000 EUR	163 643 21 677	166 413 24 093	153 085 23 559	22
2573 40 693	- - für die Bearbeitung anderer Stoffe - - mit arbeitendem Teil aus gesinterten Hartmetallen	kg 1000 EUR	256 791 13 762	286 355 15 502	269 511 14 804	12
2573 40 699	- - mit arbeitendem Teil aus anderen Stoffen	kg 1000 EUR	57 715 6 101	59 411 6 314	57 781 6 236	6
2573 40 710	- Drehwerkzeuge - - mit arbeitendem Teil aus Cermets für die Metallbearbeitung	kg 1000 EUR	311 827 16 300	40 196 10 366	36 585 11 242	16
2573 40 741	- - mit arbeitendem Teil aus anderen Stoffen für die Metallbearbeitung - - mit arbeitendem Teil aus Diamant oder agglomeriertem Diamant für die Metallbearbeitung	kg 1000 EUR	169 461 10 649	202 775 11 498	223 237 12 095	15
2573 40 749	- - mit arbeitendem Teil aus anderen Stoffen, für die Metallbearbeitung	kg 1000 EUR	130 019 15 851	161 171 20 197	145 083 21 941	13
2573 40 790	- - für die Bearbeitung anderer Stoffe	kg 1000 EUR	2 750	3 074	56 383 3 702	4
2573 40 810	- - Andere auswechselbare Werkzeuge - - mit arbeitendem Teil aus Diamant oder agglomeriertem Diamant	kg 1000 EUR	83 400 30 821	74 034 33 248	73 063 34 628	17
2573 40 830	- - Schraubendrehereinsätze mit arbeitendem Teil aus anderen Stoffen	kg 1000 EUR	210 207 9 394	220 262 11 514	208 826 10 011	7
2573 40 850	- - Verzahnwerkzeuge (ohne Fräswerkzeuge) mit arbeitendem Teil aus anderen Stoffen	kg 1000 EUR	7 392	6 704	7 026	3
2573 40 870	- - Andere auswechselbare Werkzeuge mit arbeitendem Teil aus gesinterten Hartmetallen	kg 1000 EUR	1 319 165 44 659	1 373 827 46 443	1 493 631 51 247	33
2573 40 891	- - Andere auswechselbare Werkzeuge mit arbeitendem Teil aus anderen Stoffen (ohne arbeitenden Teil aus Diamant oder agglomeriertem Diamant, ohne Cermets) - - für die Metallbearbeitung	kg 1000 EUR	1 045 804 26 923	1 112 330 33 060	1 169 906 37 980	31
2573 40 899	- - für die Bearbeitung anderer Stoffe	kg 1000 EUR	308 125 7 687	323 537 7 823	326 174 8 715	15
2573 50 130	Formen; Gießerei-Formkästen; Grundplatten für Formen; Gießereimodelle - Formen; Gießerei-Formkästen; Grundplatten für Formen; Gießereimodelle - Gießerei-Formkästen; Gießerei-Modelle (ohne solche aus Holz); Grundplatten für Formen	t St 1000 EUR	1 248 21 540 47 270	1 964 29 873 52 969	1 400 35 458 43 804	29 29
2573 50 150	- - Gießerei-Modelle aus Holz	St 1000 EUR	1 258 10 876	1 227 11 440	1 088 9 215	33

## 3 Produktion nach Güterarten - Deutschland

Melde-Nr.	Bezeichnung	Einheit	3. Vj 2016	2. Vj 2017	3. Vj 2017	3. Vj 2017 Anzahl der Unternehmen
1	2	3	4	5	6	7
2573 50 200	- Formen zum Druckgießen für Metalle oder Hartmetalle (einschl. Spritzgießen)	St 1000 EUR	4 484 70 202	22 082 69 169	22 407 72 541	63
2573 50 300	- Andere Formen für Metalle oder Hartmetalle (z.B. Kokillen)	St 1000 EUR	41 793	47 415	51 826	26
2573 50 500	- Formen für Glas	St 1000 EUR	76 072 8 596	72 868 7 949	65 973 7 027	9
2573 50 600	- Formen für mineralische Stoffe	St 1000 EUR	14 938	17 324	18 250	12
2573 50 703	- - für Kautschuk	St 1000 EUR	2 169 29 967	1 749 27 596	1 811 29 388	30
2573 50 705	- - für Kunststoffe	St 1000 EUR	24 695 465 402	25 980 513 779	25 867 525 752	523
2573 50 800	- Andere Formen für Kautschuk oder Kunststoffe (ohne Spritzgieß und Formpresswerkzeuge) (z.B. Vulkanisierungsformen aus Stahl)	St 1000 EUR	21 750 75 890	12 608 88 046	11 720 87 711	65
	Andere Werkzeuge					
2573 60 130	- Erd-, Gesteins- oder Tiefbohrwerkzeuge	kg 1000 EUR	294 407	323 332	310 117	3
2573 60 180	- - mit arbeitendem Teil aus anderen Stoffen (einschl. Teilen)	kg 1000 EUR	44 190	52 205	52 859	7
2573 60 230	- Ziehwerkzeuge und Pressmatrizen zum Ziehen, Strang- oder Fließpressteilen von Metallen	kg 1000 EUR	4 163 1 828	4 804 1 754	4 275 1 680	4
2573 60 241	- - mit arbeitendem Teil aus gesinterten Hartmetallen	kg 1000 EUR	310 694 11 870	261 532 9 572	252 497 10 021	15
2573 60 249	- - mit arbeitendem Teil aus anderen Stoffen	kg 1000 EUR	354 042 14 508	333 333 14 201	357 598 14 732	13
2573 60 331	- Press-, Präge-, Tiefzieh-, Gesenkschmiede-, Stanz- oder Lochwerkzeuge; Teile dafür	kg 1000 EUR	20 723 051 369 890	20 115 008 375 761	20 721 497 392 493	219
2573 60 339	- - für die Metallbearbeitung	kg 1000 EUR	8 043 554 156 356	7 793 493 145 542	7 965 979 156 291	174
2573 60 390	- - für die Bearbeitung anderer Stoffe	kg 1000 EUR	1 915 956 60 305	1 975 407 59 180	2 041 612 62 201	50
2573 60 433	- Messer und Schneidklingen, für die Metall- und Holzbearbeitung	kg 1000 EUR	494 415 14 967	449 662 14 556	511 229 16 884	7
2573 60 439	- - Kreismesser	kg 1000 EUR	831 021 8 523	820 830 9 216	820 142 8 903	12
2573 60 450	- - Andere Messer und Schneidklingen	kg 1000 EUR	108 961 2 651	68 524 2 153	84 360 2 423	6
2573 60 530	- Messer und Schneidklingen, für Küchen- oder Nahrungsmittel-industriemaschinen	kg 1000 EUR	231 304 4 882	198 329 4 436	195 991 4 339	5
2573 60 550	- - Kreismesser	kg 1000 EUR	224 841 6 271	268 749 6 524	233 267 6 327	9
2573 60 630	- Messer und Schneidklingen, für Maschinen für die Landwirtschaft, den Gartenbau, die Forstwirtschaft und für andere Maschinen oder mechanische Geräte; Wendeschneidplatten für Werkzeuge	kg 1000 EUR	3 519 402 11 568	4 687 925 15 954	4 329 145 13 691	6
	- - für Maschinen für die Landwirtschaft, den Gartenbau, oder die Forstwirtschaft	kg 1000 EUR				



## 3 Produktion nach Güterarten - Deutschland

Melde-Nr.	Bezeichnung	Einheit	3. Vj 2016	2. Vj 2017	3. Vj 2017	3. Vj 2017 Anzahl der Unternehmen
1	2	3	4	5	6	7
2573 60 653	- - für andere Maschinen oder mechanische Geräte - - - Kreismesser	kg 1000 EUR	119 039 1 692	140 067 1 853	132 295 1 775	3
2573 60 659	- - - Andere Messer und Schneidklingen	kg 1000 EUR	988 084 39 400	1 053 668 42 397	992 591 41 057	20
2573 60 670	- - Wendeschneidplatten für Werkzeuge, nicht gefasst, nach ISO 1832 u.ä. aus Cermets	kg 1000 EUR	344 694 95 640	369 050 98 001	385 864 103 978	15
2573 60 903	- - Andere Plättchen, Stäbchen, Spitzen u.ä. Formstücke für Werkzeuge, nicht gefasst, aus Cermets	kg 1000 EUR	.	.	.	2
2573 60 905	- - Andere Plättchen für Werkzeuge, nicht gefasst, aus Cermets	kg 1000 EUR	486 361 52 160	672 694 55 255	525 144 56 068	9
	Sonstige Metallwaren					
	Metallbehälter mit einem Fassungsvermögen von 300l oder weniger					
	Behälter aus Eisen oder Stahl, mit einem Fassungsvermögen von 300l oder weniger für Stoffe aller Art (ohne solche für verdichtete oder verflüssigte Gase)					
	Behälter aus Eisen oder Stahl, mit einem Fassungsvermögen von 50 bis 300l für Stoffe aller Art (ohne solche für verdichtete oder verflüssigte Gase), ohne mechanische oder wärmetechnische Einrichtungen					
2591 11 001	- Heizungsboiler	St 1000 EUR	82 228 25 962	73 593 25 192	81 002 26 979	7
2591 11 002	- Druckwasserkessel	St 1000 EUR	3 308 2 071	3 691 2 141	3 349 1 978	7
2591 11 003	- Spundbehälter	St 1000 EUR	2 558 372 42 812	2 407 680 43 799	2 677 797 45 809	17
2591 11 004	- Deckelbehälter	St 1000 EUR	1 896 515 32 973	1 865 473 36 554	1 934 480 37 274	22
2591 11 008	- Andere Behälter, z.B. Kraftstoffkanister, Heizölkannen	St 1000 EUR	151 885 23 592	131 921 20 812	142 568 23 885	27
2591 12 000	Behälter aus Eisen oder Stahl, (ohne solche, die durch Schweißen, Lötten oder Falzen verschlossen werden), mit einem Fassungsvermögen von weniger als 50 l, für Stoffe aller Art (für verdichtete oder verflüssigte Gase), ohne mechanische oder wärmetechnische Einrichtungen	St 1000 EUR	7 789 167 59 214	7 406 473 66 237	7 619 585 60 311	23
	Verpackungen und Verschlüsse, aus Eisen, Stahl und NE-Metall					
	Dosen aus Eisen oder Stahl, die durch Schweißen, Lötten oder Falzen verschlossen werden, mit einem Fassungsvermögen von weniger als 50l					
	- für Nahrungsmittel und Getränke					
	- - Konservendosen für Nahrungsmittel					
2592 11 331	- - - für Obst-, Gemüse-, Sauerkonserven, Marmeladen	t 1000 St 1000 EUR	9 919 110 587 15 324	4 453 66 629 6 591	8 993 95 365 14 384	5 5
2592 11 332	- - - für Fleisch-, Wurst- und Fischwaren	t 1000 St 1000 EUR	2 112 89 895 6 284	2 130 97 035 6 178	2 076 93 652 6 238	5 5
2592 11 333	- - - für Fertiggerichte, Suppen	t 1000 St 1000 EUR	3 411 58 663 9 899	.	.	2 2
2592 11 335	- - - für Speiseöle	t 1000 St 1000 EUR	.	.	.	2 2
2592 11 339	- - - für sonstige Nahrungsmittel (ohne Getränke) und Tabakwaren	t 1000 St 1000 EUR	11 495 191 068 41 983	12 633 219 259 44 602	13 276 212 179 48 089	8 8

## 3 Produktion nach Güterarten - Deutschland

Melde-Nr.	Bezeichnung	Einheit	3. Vj 2016	2. Vj 2017	3. Vj 2017	3. Vj 2017 Anzahl der Unternehmen
1	2	3	4	5	6	7
2592 11 350	- - - Getränkedosen	t 1000 St 1000 EUR	20 544 . 33 298	24 059 . 42 213	24 748 . 36 869	4 4
2592 11 501	- - - Andere Dosen aus Eisen oder Stahl - - - Aerosoldosen	t 1000 St 1000 EUR	11 119 165 340 29 803	10 016 151 689 28 301	9 855 160 870 28 299	3 3
2592 11 503	- - - Andere Dosen (ohne Aerosoldosen) - - - für die Mineralölerzeugnisse	t 1000 St 1000 EUR	. 105 .	. 115 .	. . .	3 3
2592 11 504	- - - für die Industriechemikalien	t 1000 St 1000 EUR	. 1 789 1 185	. 1 838 1 205	. 1 654 1 104	3 3
2592 11 505	- - - für Farben, Lacke und verwandte Erzeugnisse	t 1000 St 1000 EUR	11 002 58 438 32 894	10 983 60 033 33 978	11 370 60 453 34 685	6 6
2592 11 506	- - - für Klebstoffe und Bindemittel	t 1000 St 1000 EUR	. . .	. . .	. . .	3 3
2592 11 507	- - - für kosmetische und pharmazeutische Erzeugnisse	t 1000 St 1000 EUR	. . .	. . .	. . .	2 2
2592 11 508	- - - für sonstige Erzeugnisse, a.n.g.	t 1000 St 1000 EUR	1 162 6 175 3 730	1 293 6 781 3 650	1 350 6 880 3 792	4 4
2592 12 100	Sammelbehälter, Fässer, Dosen, Tuben, Verpackungsröhrchen u.a. Behälter, aus Aluminium, mit einem Fassungsvermögen von 300 l oder weniger - Tuben	kg 1000 St 1000 EUR	1 704 133 218 703 22 861	1 573 137 202 572 20 064	1 423 169 189 755 19 183	3 3
2592 12 300	- Verpackungsröhrchen	kg 1000 St 1000 EUR	1 133 855 85 271 13 053	1 070 013 81 077 13 567	1 019 862 75 177 12 307	4 4
2592 12 500	- Andere Behälter usw. mit einem Fassungsvermögen von 50 l bis 300l	kg 1000 St 1000 EUR	. 80 9 004	. 122 13 551	209 990 102 11 712	7 7
2592 12 600	- Aerosoldosen aus Aluminium mit einem Fassungsvermögen von 300l oder weniger	kg 1000 St 1000 EUR	4 639 851 196 852 35 160	4 878 032 203 318 36 406	4 478 329 182 846 34 577	5 5
2592 12 805	- - - Andere Behälter usw. mit einem Fassungsvermögen von weniger als 50 l - - - Getränkedosen	kg 1000 St 1000 EUR	. . .	13 294 322 1 226 702 28 853	12 516 043 1 132 476 23 565	4 4
2592 12 808	- - - Andere Behälter aus Aluminium, z.B. Konservendosen für Nahrungsmittel	kg 1000 St 1000 EUR	7 421 386 908 986 40 391	7 664 866 916 050 42 531	7 308 137 839 102 40 152	9 9
2592 13 300	Stopfen (einschl. Kronenverschlüssen), Verschluss- oder Flaschenkapseln, anderes Verpackungszubehör, aus unedlen Metallen - Kronenverschlüsse	kg 1000 St 1000 EUR	10 306 000 5 049 559 17 560	10 387 956 5 077 789 18 178	10 565 404 5 156 212 18 786	4 4
2592 13 505	- Verschluss- oder Flaschenkapseln, aus Blei; Verschluss- oder Flaschenkapseln, aus Aluminium, mit einem Durchmesser von mehr als 21 mm - - - Schraubverschlüsse aus Aluminium	kg 1000 EUR	4 059 957 29 707	3 953 516 29 860	4 212 845 31 869	8
2592 13 508	- - - Andere Verschluss- und Flaschenkapseln, aus Blei oder Aluminium	kg 1000 EUR	. .	. .	. .	3
2592 13 705	- - - Anderes Verpackungszubehör, aus unedlen Metallen - - - Feinstblechverschlüsse aus Stahl für Nahrungsmittel, Getränke und Tabakwaren	kg 1000 EUR	18 347 478 34 889	17 831 457 34 020	17 503 473 34 697	5
2592 13 708	- - - Anderes Verpackungszubehör (z.B. Spundbleche, Plomben)	kg 1000 EUR	47 399 731 59 429	21 007 425 87 050	19 515 731 81 413	20

## 3 Produktion nach Güterarten - Deutschland

Melde-Nr.	Bezeichnung	Einheit	3. Vj 2016	2. Vj 2017	3. Vj 2017	3. Vj 2017 Anzahl der Unternehmen
1	2	3	4	5	6	7
	Drahtwaren, Ketten und Federn					
	Litzen, Kabel, Seile, Seilschlingen u.ä. Waren, aus Eisen oder Stahl (ohne isolierte Erzeugnisse für die Elektrotechnik)					
2593 11 301	- Litzen, Kabel und Seile - - Litzen, Kabel und Seile mit einer größten Querschnittsabmessung von 3 mm oder weniger	t 1000 EUR	3 562 14 814	3 683 15 265	3 719 15 666	15
2593 11 303	- - Litzen, mit einer größten Querschnittsabmessung von mehr als 3 mm	t 1000 EUR	10 700 19 377	10 005 19 384	10 456 19 594	11
2593 11 305	- - Kabel und Seile, mit einer größten Querschnittsabmessung von mehr als 3 mm	t 1000 EUR	18 791 69 438	19 168 72 284	19 233 71 950	26
2593 11 500	- Seilschlingen u.ä., Waren	t 1000 EUR	703 4 312	708 4 359	756 4 685	10
2593 12 300	Stacheldraht aus Eisen oder Stahl; Litzen, Kabel, Seile u.ä. Waren, aus Kupfer und Aluminium (ohne isolierte Erzeugnisse für die Elektrotechnik) - Stacheldraht aus Eisen oder Stahl, für Einzäunungen (auch verwundene Drähte oder Bänder)	t 1000 EUR	- -	- -	- -	-
2593 12 500	- Litzen, Kabel, Seile u.ä. Waren, aus Kupfer	t 1000 EUR	11 551 42 882	12 337 50 139	12 508 51 601	15
2593 12 700	- Litzen, Kabel, Seile u.ä. Waren, aus Aluminium	t 1000 EUR	. .	. .	. .	4
2593 13 130	Gewebe, Gitter, Geflechte, aus Eisen-, Stahl- oder Kupferdraht; Streckbleche und -bänder, aus Eisen, Stahl oder Kupfer - Gewebe aus Eisen- oder Stahldraht - - Endlose Gewebe für Maschinen, aus nicht rostendem Stahl	kg 1000 EUR	481 912 13 661	557 941 15 830	520 206 14 921	8
2593 13 150	- - Andere Gewebe	kg 1000 EUR	1 834 420 44 272	1 862 077 44 208	1 944 882 50 396	18
2593 13 200	- - Gitter und Geflechte, verschweißt, mit einer Maschengröße von 100 cm2 oder mehr, aus Eisen- oder Stahldraht, mit einer größten Querschnittsabmessung von 3 mm oder mehr	t 1000 EUR	298 070 159 646	261 112 146 339	301 488 171 021	23
2593 13 303	- - Andere Gitter und Geflechte, verschweißt, aus Eisen- oder Stahldraht - - Unterstützungskörbe und Deckenträger, geschweißt, für die Betonbewehrung	t 1000 EUR	49 251 33 330	47 577 33 128	51 875 35 760	9
2593 13 309	- - Andere Gitter und Geflechte, verschweißt	t 1000 EUR	38 012 48 695	42 964 49 358	44 637 51 085	22
2593 13 430	- - nicht mit Kunststoff überzogen, z.B. verzinkt	kg 1000 EUR	1 267 405 11 603	1 129 172 12 853	1 296 832 13 804	12
2593 13 450	- - mit Kunststoff überzogen	kg 1000 EUR	3 366 012 12 075	3 772 978 14 390	3 399 726 13 692	6
2593 13 500	- Streckbleche und -bänder, aus Eisen oder Stahl	kg 1000 EUR	5 341 147 5 860	5 969 255 6 679	6 155 192 7 193	5
2593 13 600	- Gewebe (einschl. endloser Gewebe), Gitter und Geflechte, aus Kupferdraht; Streckbleche und -bänder, aus Kupfer	kg 1000 EUR	. 7 895	. 8 250	. 7 780	10
2593 14 100	Reißnägel, Nägel, Stifte, Krampen, Klammern (ohne Heftklammern, zusammenhängend in Streifen) u.ä. Waren, aus Eisen, Stahl, Kupfer oder Aluminium - Reißnägel aus Eisen oder Stahl	kg 1000 EUR	. .	. .	. .	2

## 3 Produktion nach Güterarten - Deutschland

Melde-Nr.	Bezeichnung	Einheit	3. Vj 2016	2. Vj 2017	3. Vj 2017	3. Vj 2017 Anzahl der Unternehmen
1	2	3	4	5	6	7
	- Andere Nägel (ohne Reißnägel aus Eisen oder Stahl), Stifte, Krampen Klammern (ohne Heftklammern, zusammenhängend in Streifen) u.ä. Waren aus Eisen, Stahl, Kupfer und Aluminium					
2593 14 801	- - Nägel aus Eisen- oder Stahldraht, zusammenhängend in Streifen oder Rollen	kg 1000 EUR	.	.	.	2
2593 14 802	- - Nägel aus Eisen- oder Stahldraht, nicht verzinkt	kg 1000 EUR	2 606 431 3 892	2 441 867 3 772	776 024 2 783	3
2593 14 803	- - Nägel, Krampen, gewellte oder abgeschrägte Klammern u.ä. Waren, aus Eisen oder Stahl	kg 1000 EUR	2 736 160 9 953	2 773 800 10 192	2 448 337 9 368	7
2593 14 809	- - Andere Nägel (ohne Reißnägel aus Eisen oder Stahl), Stifte, Krampen Klammern (ohne Heftklammern, zusammenhängend in Streifen), u.ä. Waren, aus Eisen, Stahl, Kupfer und Aluminium	kg 1000 EUR	8 453 820 28 154	10 388 030 34 961	8 112 800 30 412	21
	Drähte, Stäbe, Rohre, Platten, Elektroden u.ä. Waren, mit Dekapier- od. Flussmittel umhüllt od. gefüllt; zum Schweißen oder Lötten; Drähte und Stäbe, aus agglomeriertem Pulver von unedlen Metallen, zum Metallisieren im Aufspritzverfahren					
2593 15 100	- Umhüllte Elektroden aus unedlen Metallen, für das Lichtbogenschweißen	kg 1000 EUR	2 955 834 16 889	2 716 523 15 273	2 501 410 14 645	8
2593 15 300	- Gefüllte Drähte aus unedlen Metallen, für das Lichtbogenschweißen	kg 1000 EUR	5 194 838 11 209	5 129 397 12 207	4 875 403 11 266	4
2593 15 500	- Umhüllte Stäbe und gefüllte Drähte aus unedlen Metallen, für das Lötten oder das Autogenschweißen	kg 1000 EUR	387 955 9 241	364 226 10 618	366 633 10 386	4
2593 15 700	- Andere Drähte u.ä. Waren (einschl. Teilen)	1000 EUR	11 473	13 526	12 681	8
	Federn und Federblätter, aus Eisen oder Stahl, Federn aus Kupfer und aus Kupferlegierungen					
2593 16 130	- Blattfedern und Federblätter dafür, aus Eisen oder Stahl					
	- - Parabelfedern und Federblätter dafür, warmgeformt	t 1000 EUR	6 633 16 584	6 926 17 636	6 982 18 355	4
2593 16 150	- - Andere Blattfedern und Federblätter dafür, warmgeformt	t 1000 EUR	.	.	.	2
2593 16 170	- - Kaltgeformte Blattfedern und Federblätter dafür	t 1000 EUR	1 795 27 082	1 837 27 812	1 803 28 029	24
2593 16 310	- Schraubenfedern, aus Eisen oder Stahl					
	- - warmgeformt	t 1000 EUR	9 202 28 550	10 301 30 931	9 878 29 788	8
2593 16 330	- - Schraubendruckfedern, kaltgeformt	t 1000 EUR	28 809 164 803	30 108 182 395	29 861 180 862	68
2593 16 350	- - Schraubenzugfedern, kaltgeformt	t 1000 EUR	5 343 24 726	5 646 26 277	5 553 25 275	47
2593 16 370	- - Andere Schraubenfedern, kaltgeformt	t 1000 EUR	4 634 21 168	5 175 23 454	5 021 23 423	28
2593 16 530	- Spiralflachfedern, Tellerfedern, aus Eisen oder Stahl					
	- - Spiralflachfedern	t 1000 EUR	6 804 48 398	7 425 51 580	7 062 50 451	17
2593 16 550	- - Tellerfedern	t 1000 EUR	12 246 45 836	48 811	54 041	8
2593 16 603	- Andere Federn aus Eisen oder Stahl					
	- - Drahtformfedern	t 1000 EUR	3 144 30 811	3 334 33 807	3 454 33 849	48
2593 16 609	- - Andere Federn	t 1000 EUR	28 403 96 649	29 581 99 652	30 777 102 129	53
2593 16 800	- Federn aus Kupfer und aus Kupferlegierungen	t 1000 EUR	450 12 238	577 14 012	496 13 966	18

Melde-Nr.	Bezeichnung	Einheit	3. Vj 2016	2. Vj 2017	3. Vj 2017	3. Vj 2017 Anzahl der Unternehmen
1	2	3	4	5	6	7
	Ketten (ohne Gelenkketten) und Teile dafür, aus Eisen oder Stahl sowie aus Kupfer					
2593 17 100	- Stegketten aus Eisen oder Stahl	t 1000 EUR	- -	- -	- -	-
2593 17 230	- - mit einer Querschnittsabmessung von 16 mm oder weniger	kg 1000 EUR	4 429 333 23 338	4 766 164 23 836	4 867 951 25 547	12
2593 17 250	- - mit einer Querschnittsabmessung von mehr als 16 mm	kg 1000 EUR	2 911 367 16 734	3 391 013 18 865	4 083 210 21 861	7
2593 17 300	- Gleitschutzketten aus Eisen oder Stahl	kg 1000 EUR	.	.	.	2
2593 17 500	- Andere Ketten aus Eisen oder Stahl	kg 1000 EUR	1 461 495 5 864	1 421 313 5 608	1 506 364 5 832	11
2593 17 700	- Ketten und Teile dafür aus Kupfer	1000 EUR	.	.	.	1
2593 17 800	- Ketten und Teile dafür aus Eisen oder Stahl	1000 EUR	13 347	18 541	16 515	11
2593 18 000	Näh-, Strick-, Schnür-, Häkelnadeln, Stichel u.ä. Waren; Sicherheits-, Stecknadeln u.ä. Nadeln, a.n.g., aus Eisen oder Stahl, zum Handgebrauch	kg 1000 EUR	.	.	.	1
	Schrauben und Niete					
	Schrauben, Bolzen, Muttern, Niete, Splinte, Keile, Federringe und -scheiben, Unterlegscheiben u.ä. Waren, aus Eisen, Stahl, sowie aus Kupfer					
	Schrauben, Bolzen, Muttern, Schwellenschrauben, Schraubhaken u.ä. Waren, mit Gewinde, aus Eisen oder Stahl					
2594 11 130	- - Schrauben aus vollen Material gedreht, mit einer Stiftdicke von 6 mm oder weniger	t 1000 EUR	4 599 37 421	4 542 38 783	4 319 37 960	26
2594 11 150	- - Schrauben und Bolzen zum Befestigen von Oberbaumaterial von Bahnen	t 1000 EUR	667 .	630 .	650 .	4
2594 11 170	- Schrauben und Bolzen ohne Kopf	t 1000 EUR	8 917 51 624	9 389 55 564	9 328 56 932	26
2594 11 230	- - mit Schlitz oder Kreuzschlitz, aus nicht rostendem Stahl	t 1000 EUR	170 2 163	181 2 196	210 2 429	13
2594 11 250	- - mit Schlitz oder Kreuzschlitz, aus Eisen oder anderem Stahl	t 1000 EUR	13 039 93 924	13 218 101 099	13 766 106 149	22
2594 11 270	- - mit Innensechskant, aus nicht rostendem Stahl	t 1000 EUR	9 862 35 347	10 194 36 673	9 995 35 887	10
2594 11 290	- - mit Innensechskant, aus Eisen oder anderem Stahl	t 1000 EUR	3 907 30 302	4 150 33 019	4 078 32 220	16
2594 11 310	- - mit Außensechskant, aus nicht rostendem Stahl	t 1000 EUR	692 5 280	758 5 969	714 5 895	15
2594 11 330	- - mit Außensechskant, aus Eisen oder anderem Stahl, mit einer Zugfestigkeit von weniger als 800 Mpa	t 1000 EUR	5 637 14 912	4 770 14 635	4 721 13 798	13
2594 11 350	- - mit Außensechskant, aus Eisen oder anderem Stahl, mit einer Zugfestigkeit von 800 MPa oder mehr	t 1000 EUR	26 019 55 516	28 773 60 670	29 751 65 106	23

Melde-Nr.	Bezeichnung	Einheit	3. Vj 2016	2. Vj 2017	3. Vj 2017	3. Vj 2017 Anzahl der Unternehmen
1	2	3	4	5	6	7
2594 11 390	- - Andere Schrauben und Bolzen, mit Kopf, aus Eisen oder Stahl	t 1000 EUR	37 206 170 135	37 955 183 812	39 867 183 768	47
	- Schwellenschrauben, andere Holzschrauben, Schraubhaken, Ring- und Ösensschrauben					
2594 11 530	- - Schwellenschrauben, und andere Holzschrauben	t 1000 EUR	10 539 29 795	11 551 29 063	11 018 29 866	8
2594 11 570	- - Schraubhaken, Ring- und Ösensschrauben	t 1000 EUR	.	.	.	4
	- Gewindeformende Schrauben					
2594 11 730	- - aus Stahl	t 1000 EUR	290 3 068	269 3 000	273 3 077	7
2594 11 750	- - Andere gewindeformende Schrauben	t 1000 EUR	11 597 70 644	12 136 77 126	12 669 77 979	13
	- Muttern					
2594 11 830	- - Gedrehte Muttern mit einer Lochweite von 6 mm oder weniger	t 1000 EUR	7 351 40 800	8 214 44 757	.	14
2594 11 850	- - Andere Muttern aus nicht rostendem Stahl	t 1000 EUR	320 1 902	276 1 947	242 1 963	8
2594 11 870	- - Andere Muttern (ohne solche aus nicht rostendem Stahl)	t 1000 EUR	20 489 99 172	22 034 107 872	21 170 104 340	24
2594 11 900	- Andere Waren, aus Eisen oder Stahl, mit Gewinde	t 1000 EUR	32 500 60 303	12 421 62 565	13 056 65 064	35
	Federringe und -scheiben u.a. Sicherungsringe und -scheiben; Niete, Splinte, Keile u.ä. Waren, ohne Gewinde, aus Eisen oder Stahl					
2594 12 100	- Federringe, -scheiben u.a. Sicherungsringe und -scheiben	kg 1000 EUR	2 219 332 18 745	2 292 042 19 862	2 377 154 21 216	10
2594 12 300	- Andere Unterlegscheiben	kg 1000 EUR	9 405 321 22 015	8 876 337 22 900	8 428 857 22 523	11
2594 12 500	- Niete	kg 1000 EUR	9 255 776 43 210	9 380 996 43 149	9 305 722 45 138	12
2594 12 700	- Splinte, Keile u.ä. Waren, ohne Gewinde	kg 1000 EUR	2 665 856 21 156	3 227 029 23 631	3 123 311 23 271	21
	Unterlegscheiben, Holzschrauben u.a. Waren der Schraubenindustrie, mit und ohne Gewinde, aus Kupfer und aus Kupferlegierungen (ohne Stifte, Nägel u.ä. Waren)					
2594 13 100	- Unterlegscheiben (einschl. Federringen und -scheiben) und andere Waren der Schraubenindustrie, ohne Gewinde (z.B. Niete, Splinte, Keile)	kg 1000 EUR	1 323 918 4 090	1 294 700 4 228	1 440 565 4 697	9
2594 13 400	- Andere Schrauben, Bolzen und Muttern, mit Gewinde	kg 1000 EUR	124 078	112 095	93 559	5
2594 13 700	- Andere Waren der Schraubenindustrie, mit Gewinde	kg 1000 EUR	786 948 14 403	828 977 16 261	791 081 16 925	16
	Andere Metallwaren a.n.g.					
	Metallerzeugnisse, für Badezimmer und Küchen					
	Sanitär-, Hygiene- oder Toilettenartikel und Teile dafür aus Eisen, Stahl, Kupfer oder Aluminium					
2599 11 100	- Abwasch- und Waschbecken, aus nicht rostendem Stahl	St 1000 EUR	497 122 34 119	565 519 35 878	551 736 34 091	9
2599 11 270	Badewannen aus Eisen oder Stahl	St 1000 EUR	.	.	.	2
	- Andere Sanitär-, Hygiene- oder Toilettenartikel und deren Teile aus Eisen oder Stahl (ohne Waschbecken und Badewannen), Kupfer sowie aus Aluminium					
2599 11 310	- - aus Eisen oder Stahl	kg 1000 EUR	3 221 101 39 911	3 975 331 47 089	3 496 126 41 585	20
2599 11 350	- - aus Kupfer	kg 1000 EUR	.	.	.	4
2599 11 370	- - aus Aluminium	kg 1000 EUR	8 885 011 55 614	9 657 216 56 451	9 087 947 54 135	4

Melde-Nr.	Bezeichnung	Einheit	3. Vj 2016	2. Vj 2017	3. Vj 2017	3. Vj 2017 Anzahl der Unternehmen
1	2	3	4	5	6	7
2599 12 170	Haushalts- oder Hauswirtschaftsartikel und Teile dafür, aus Eisen oder Stahl, Kupfer oder Aluminium - Andere Haushalts- und Hauswirtschaftsartikel aus Gusseisen	kg 1000 EUR	.	.	.	1
2599 12 230	- aus nicht rostendem Stahl - - Artikel für den Tischgebrauch	kg 1000 EUR	.	.	.	2
2599 12 291	- - Andere Haushalts- und Hauswirtschaftsartikel, aus nicht rostendem Stahl - - - Koch-, Brat- und Backgeschirre	kg 1000 EUR	1 328 060 21 710	1 841 814 28 764	1 436 613 22 940	5
2599 12 293	- - - Schnellkochgeschirre	kg 1000 EUR	.	1 098 454	.	3
2599 12 299	- - - Andere Haushalts- und Hauswirtschaftsartikel, a.n.g.	kg 1000 EUR	601 900 11 433	445 152 10 304	473 455 12 082	10
2599 12 370	- - Andere Haushalts- und Hauswirtschaftsartikel aus Eisen (ohne Gusseisen) oder Stahl, emailliert	kg 1000 EUR	600 669	.	.	4
2599 12 430	- - Andere Haushalts- u. Hauswirtschaftsartikel und Teile dafür, aus Eisen oder Stahl - - für den Tischgebrauch	kg 1000 EUR	-	-	-	-
2599 12 497	- - - Briefkästen und Kastenanlagen	kg 1000 EUR	1 461 550 26 286	1 308 994 22 723	1 507 877 26 668	13
2599 12 498	- - - Koch-, Brat-, Backgeschirr u.a. Haushalts-, Hauswirtschaftsartikel u. deren Teile, mit Farbe versehen oder lackiert	kg 1000 EUR	4 930 857 38 122	3 529 510 24 593	5 582 050 39 204	10
2599 12 530	- Haushalts-, Hauswirtschaftsartikel und deren Teile; Schwämme, Putzlappen u.ä. Waren zum Scheuern, Polieren u.dgl.; aus Kupfer und Aluminium - - aus Kupfer und Kupferlegierungen	kg 1000 EUR	.	.	.	1
2599 12 550	- - aus Aluminium und Aluminiumlegierungen, gegossen	kg 1000 EUR	.	.	.	1
2599 12 571	- - - Andere Artikel aus Aluminium und Aluminiumlegierungen - - - Koch-, Brat- und Backgeschirre aus Aluminium und Aluminiumlegierungen	kg 1000 EUR	.	.	.	2
2599 12 579	- - - Andere Artikel aus Aluminium und Aluminiumlegierungen, a.n.g.	kg 1000 EUR	522 479 5 187	680 440 7 374	515 917 5 225	7
2599 12 700	- Mechanische Handgeräte mit einem Gewicht von 10 kg oder weniger, zum Vorbereiten, Zubereiten oder Anrichten von Speisen oder Getränken	kg 1000 EUR	.	.	.	2
2599 12 800	- Eisen-, Stahlwolle, Schwämme, Putzlappen, Handschuhe u.ä. Waren, zum Scheuern, Polieren u.dgl., aus Eisen oder Stahl	kg 1000 EUR	.	.	.	1
2599 21 300	Andere Metallerzeugnisse (ohne Schwerter, Buschmesser, Bajonette u.ä. Waffen), a.n.g. Panzerschränke, Türen und Fächer für Stahlkammern, Sicherheitskassetten u.ä. Waren, aus unedlen Metallen - Panzerschränke	St 1000 EUR	13 278 10 026	14 097 9 902	14 646 10 243	10
2599 21 500	- Türen und Fächer für Stahlkammern	kg 1000 EUR	4 026	2 830	2 633	4
2599 21 700	- Sicherheitskassetten u.ä. Waren	1000 EUR	14 058	13 782	12 207	9
2599 22 000	Sortier-, Ablege-, Karteikästen, Manuskriptständer, Federschalen, Stempelhalter u.ä. Ausstattungsgegenstände, aus unedlen Metallen für Büros	1000 EUR	1 239	1 334	.	3

## 3 Produktion nach Güterarten - Deutschland

Melde-Nr.	Bezeichnung	Einheit	3. Vj 2016	2. Vj 2017	3. Vj 2017	3. Vj 2017 Anzahl der Unternehmen
1	2	3	4	5	6	7
2599 23 300	Mechaniken für Schnellhefter oder Aktenordner, Heftklammern u.ä. Büromaterial, aus unedlen Metallen - Mechaniken für Schnellhefter oder Aktenordner	1000 EUR	.	.	.	1
2599 23 500	- Heftklammern, zusammenhängend in Streifen	1000 EUR	3 113	.	.	2
2599 23 700	- Anderes Büromaterial (einschl. teile)	1000 EUR	3 425	4 156	4 870	5
2599 24 000	Statuetten u.a. Ziergegenstände, Rahmen für Fotografien, Bilder u.dgl., Spiegel, aus unedlen Metallen	1000 EUR	19 388	19 706	18 769	16
2599 25 303	Verschlüsse, Verschlussbügel, Schnallen, Spangen, Klammern, Haken, Ösen, u.ä. Waren, aus unedlen Metallen, für Kleidung, Schuhe, Planen, Täschnerwaren oder zum Fertigen oder Ausrüsten anderer Waren; Hohl- und Zweispitzniete, Perlen und zugeschnittene Flitter aus unedlen Metallen - Klammern, Haken und Ösen für Kleidung, Schuhe, Planen, Täschnerwaren oder zum Fertigen oder Ausrüsten anderer Waren, aus unedlen Metallen - - verbunden mit Gewebebändern	1000 EUR	.	.	.	3
2599 25 309	- - Andere Klammern, Haken und Ösen	1000 EUR	34 865	35 125	33 723	9
2599 25 503	- Hohl- und Zweispitzniete - - Blindniete	1000 EUR	21 776	22 857	21 982	6
2599 25 509	- - Andere Niete	1000 EUR	3 343	3 897	3 893	5
2599 25 703	- Schnallen, Verschlüsse und Verschlussbügel u.a. Befestigungsartikel; Perlen und zugeschnittene Flitter - - Verschlüsse (ohne solche für Handtaschen)	1000 EUR	3 339	3 351	3 296	6
2599 25 708	- - Andere Befestigungsartikel (z.B. Schnallen, Schließen); Perlen und zugeschnittene Flitter; z.B. Verschlüsse und Verschlussbügel für Handtaschen	1000 EUR	3 084	2 718	3 593	3
2599 26 000	Schiffsschrauben und Schraubenflügel dafür Andere Waren aus unedlen Metallen, a.n.g.	St 1000 EUR	.	.	.	1
2599 29 110	- Schiffsanker, Draggen, Teile dafür, aus Eisen oder Stahl; Waren aus Eisen oder Stahl, gegossen, a.n.g. - - Schiffsanker, Draggen, Teile dafür, aus Eisen oder Stahl	kg 1000 EUR	.	.	.	2
2599 29 130	- - Waren aus nicht verformbaren Gusseisen, a.n.g., z.B. Kanalguss, Straßenkappen	kg 1000 EUR	13 850 108 16 110	12 300 436 13 262	13 317 222 14 989	6
2599 29 190	- - Mahlkugeln u.ä. Mahlkörper u.a. Waren aus Eisen oder Stahl gegossen, a.n.g. - Waren aus Eisen oder Stahl, geschmiedet, jedoch nicht weiterbearbeitet; Waren aus Eisen- oder Stahldraht; Tabakdosen, Zigarettenetuis u.ä.	kg 1000 EUR	.	.	.	2
2599 29 220	- - Mahlkugeln u.ä. Mahlkörper u.a. Waren, geschmiedet, jedoch nicht weiterbearbeitet	kg 1000 EUR	.	.	.	1
2599 29 250	- - Waren aus Eisen- oder Stahldraht (z.B. Vogelkäfige u.ä. Kleinkäfige, Körbe)	kg 1000 EUR	49 102 879 213 037	53 824 452 230 254	52 490 446 230 323	51
2599 29 270	- - Tabakdosen, Zigarettenetuis, Puderdosen, Lippenstifthülsen u.ä. Gegenstände für den Taschengebrauch	1000 EUR	-	-	.	1



## 3 Produktion nach Güterarten - Deutschland

Melde-Nr.	Bezeichnung	Einheit	3. Vj 2016	2. Vj 2017	3. Vj 2017	3. Vj 2017 Anzahl der Unternehmen
1	2	3	4	5	6	7
2599 29 310	- Leitern und Trittschemel; Paletten u.ä. stapelfähige Transportmittel; Rollen und Trommeln; Dachentlüfter, Dachrinnen, Haken u.a. Bauartikel, aus Eisen oder Stahl	St	545 842	439 660	344 891	11
	- - Leitern und Trittschemel	1000 EUR	8 938	8 857	9 400	
2599 29 330	- - Paletten u.ä. stapelfähige Transportmittel	kg	23 968 023	23 003 609	23 181 443	26
		1000 EUR	36 351	39 323	39 123	
2599 29 350	- - Rollen und Trommeln für Kabel, Schläuche u.dgl.	kg	2 171 426	2 163 184	2 420 993	12
		1000 EUR	10 190	10 136	10 759	
2599 29 373	- - Rohrschellen u.a. Rohrbefestigungselemente, aus Stahl; Bedachungsartikel u.a. Bauartikel, aus Stahlblech	kg	5 176 613	5 142 107	5 349 400	16
	- - - Rohrschellen u.a. Rohrbefestigungselemente, aus Stahl	1000 St	50 435 071	56 032 873	50 368 966	16
		1000 EUR	36 114	38 240	36 185	
2599 29 379	- - - Bedachungsartikel u.a. Bauartikel, aus Stahlblech (z.B. nichtmechanische Dachentlüfter, Dachrinnen, Haken	kg	41 840 591	33 460 118	40 292 133	35
		1000 St	59 913 192	61 858 714	60 009 712	35
		1000 EUR	73 103	66 829	76 435	
2599 29 410	- Schmutzkörbe u.ä. Abwassersiebe, aus Stahlblech; andere Waren aus Eisen oder Stahl	kg	.	.	.	3
	- - Schmutzkörbe u.ä. Abwassersiebe, aus Stahlblech, für Kanalisationsabflüsse	1000 EUR	.	.	217	
2599 29 491	- - - Andere Waren aus Eisen oder Stahl (ohne gegossene)	kg	794 192	1 063 137	1 198 651	9
	- - - freiformgeschmiedet oder gesenkgeschmiedet	1000 EUR	7 194	8 991	10 317	
2599 29 493	- - - - Schlauchbinder-, -verbindungselemente, -schellen und -befestigungselemente	kg	9 192 887	10 406 187	10 977 014	15
		1000 St	333 209	347 488	345 471	15
		1000 EUR	94 341	102 364	105 621	
2599 29 494	- - - - Verkehrsschilder	kg	84 423	89 844	114 181	6
		1000 EUR	909	878	1 037	
2599 29 495	- - - - Schilder aus Stahlblech (ohne Verkehrsschilder)	kg	181 383	189 599	198 850	8
		1000 EUR	2 106	2 188	2 280	
2599 29 496	- - - - Kesselböden	kg	9 899 661	9 941 605	10 084 369	8
		1000 EUR	30 835	34 611	34 471	
2599 29 498	- - - - Andere Waren aus Eisen oder Stahl, a.n.g., z.B. Riemen- u. Transportverbindungen	kg	86 007 779	88 730 893	90 934 903	154
		1000 EUR	325 055	333 383	351 852	
2599 29 551	- - - - Andere Waren aus Aluminium, und Kupfer, a.n.g.	kg	22 653	21 083	17 821	6
	- - - - Gewebe, Gitter, Geflechte aus Aluminiumdraht	1000 EUR	1 275	1 207	956	
2599 29 552	- - - - Andere Waren aus Aluminium, gegossen	kg	1 860 609	1 694 341	1 787 661	11
		1000 EUR	18 859	17 107	18 468	
2599 29 555	- - - - Andere Waren aus Aluminium, nicht gegossen	kg	4 422 566	4 025 485	3 738 541	13
	- - - - Leitern und Trittschemel	1000 EUR	36 744	34 938	34 294	
2599 29 559	- - - - Andere Waren aus Aluminium, a.n.g., einschl. Kaltfließpressteile und Platinen für Kraftfahrzeug-Kennzeichen	kg	14 380 861	14 601 877	14 133 675	65
		1000 EUR	167 174	166 907	145 621	
2599 29 580	- - - - Waren aus Kupfer, gegossen oder geschmiedet, jedoch nicht weiterbearbeitet (ohne Ketten) u.a. Waren aus Kupfer (z.B. Tabakdosen, Zigarettentuis, Puderdosen, Steck-, Sicherheitsnadeln usw.; ohne Ketten), a.n.g.	1000 EUR	13 791	22 933	23 259	25

## 3 Produktion nach Güterarten - Deutschland

Melde-Nr.	Bezeichnung	Einheit	3. Vj 2016	2. Vj 2017	3. Vj 2017	3. Vj 2017 Anzahl der Unternehmen
1	2	3	4	5	6	7
2599 29 630	- Andere Waren aus Nickel, Blei, Zink und Zinn - - Bleche und Bänder, mit einer Dicke > 0,2 mm; Folien u. dünne Bänder (auch bedruckt oder auf Unterlagen), mit einer Dicke (ohne Unterlage) von 0,2 mm; Pulver und Flitter; Rohform-, verschluss- und verbindungsstücke, aus Zinn darunter zum Absatz bestimmt	t t 1000 EUR	. . .	. . .	. . .	4 4 .
2599 29 670	- - Andere Waren aus Zinn (ohne Stangen, Bleche, Bänder, Rohre, Rohrverbindungsstücke usw.), a.n.g.	kg 1000 EUR	. .	. .	. .	2
2599 29 710	- - Rohre, Rohrform-, Rohrverschluss- und Rohrverbindungsstücke, aus Zink darunter zum Absatz bestimmt	t t 1000 EUR	4 114 4 114 17 792	3 842 3 842 19 824	3 954 3 954 20 751	6 6 .
2599 29 730	- - Andere Waren aus Zink (ohne Stangen, Bleche, Bänder, Rohre, Rohrverbindungsstücke usw.), a.n.g.	kg 1000 EUR	10 915 813 45 526	10 255 891 45 286	10 173 757 46 281	19
2599 29 750	- - Rohre, Rohrform-, Rohrverschluss- und Rohrverbindungsstücke, aus Blei darunter zum Absatz bestimmt	t t 1000 EUR	- - .	- - .	- - .	- - .
2599 29 760	- - Stangen (Stäbe), Profile und Draht, aus Blei darunter zum Absatz bestimmt	t t 1000 EUR	. . 3 709	. . 4 801	. . .	3 3 .
2599 29 770	- - Andere Waren aus Blei (ohne Stangen, Platten, Bleche, Bänder, Rohre, Rohrverbindungsstücke usw.), a.n.g.	kg 1000 EUR	1 348 827 6 169	1 034 311 5 844	1 201 646 6 278	6
2599 29 790	- - Andere Waren aus Nickel, a.n.g.	kg 1000 EUR	267 203 11 216	305 307 11 080	409 560 11 553	14
2599 29 820	- - Glocken, Klingeln, Gongs u.ä. Waren	t 1000 EUR	. .	. .	. .	1
2599 29 830	- - Schläuche aus Eisen oder Stahl, auch mit Verschluss- oder Verbindungsstücken	t 1000 EUR	4 817 107 030	4 929 112 048	5 191 110 279	15
2599 29 850	- - Schläuche aus anderen unedlen Metallen, auch mit Verschluss- oder Verbindungsstücken	t 1000 EUR	. .	. .	. .	4
2599 29 871	- - Kraftfahrzeug-Kennzeichen (ohne beleuchtete Schilder)	kg 1000 St 1000 EUR	442 352 . 4 933	710 013 5 018 8 502	. . 7 886	3 3 .
2599 29 873	- - Typenschilder, Skalen	kg 1000 St 1000 EUR	. 32 307 27 222	. 33 643 30 691	. 34 264 32 445	16 16 .
2599 29 875	- - Frontplatten und Blenden	kg 1000 St 1000 EUR	130 467 2 584 5 453	128 006 2 535 5 244	121 881 2 292 5 458	14 14 .
2599 29 879	- - Andere Schilder, Zahlen, Buchstaben u.a. Zeichen	kg 1000 St 1000 EUR	1 684 558 66 623 49 371	1 912 114 70 861 49 340	1 835 277 71 908 49 532	51 51 .
2599 29 950	- Dauermagnete aus Metall	kg 1000 EUR	1 648 256 60 428	2 468 096 69 115	2 328 769 63 122	12
2599 99 000	Veredlung von Erzeugnissen dieser Güterabteilung (ohne Schmiede-, Press-, Zieh- und Stanzteile, Oberflächenveredlung, Wärmebehandlung und Mechanik, a.n.g.)	1000 EUR	175 087	201 436	205 839	121

## 3 Produktion nach Güterarten - Deutschland

Melde-Nr.	Bezeichnung	Einheit	3. Vj 2016	2. Vj 2017	3. Vj 2017	3. Vj 2017 Anzahl der Unternehmen
1	2	3	4	5	6	7
	Datenverarbeitungsgeräte, elektronische und optische Erzeugnisse					
	Elektronische Bauelemente und Leiterplatten					
2611 11 000	Kathodenstrahl-Bildröhren; Fernseh-kameraröhren; andere Kathodenstrahl-röhren	St 1000 EUR	.	.	.	2
2611 12 000	Höchstfrequenzröhren (z.B. Magne-trone, Klystrone, Wanderfeldröhren, Karcinotrone u.a. Elektronenröhren)	St 1000 EUR	.	.	.	1
2611 21 200	Diode, Transistoren; Thyristoren, Diacs und Triacs - Diode (ohne Foto- und Leucht-dioden) z.B. Leistungsgleichrichterdiode	St 1000 EUR	.	.	.	9
2611 21 500	- Transistoren, andere Fototransis-toren	1000 St 1000 EUR	11 218	17 763	19 393	5
2611 21 800	- Thyristoren, Diacs und Triacs (ohne lichtempfindliche Halbleiterbauelemente)	1000 St 1000 EUR	178 519	191 724	194 356	6
2611 22 200	Halbleiterbauelemente, Leucht-dioden; gefasste oder montierte piezoelektrische Kristalle, Teile dafür - Leuchtdiode, einschl. Laserdiode	1000 St 1000 EUR	37 050 44 176	19 246 37 727	26 491 39 490	22
2611 22 401	- - Solarzellen	1000 St 1000 EUR	109 094 237 878	66 078 177 964	35 866 128 497	18
2611 22 409	- - Andere lichtempfindliche Halb-leiterbauelemente	1000 St 1000 EUR	4 747 58 371	.	2 052 32 475	12
2611 22 600	- Andere Halbleiterbauelemente	1000 St 1000 EUR	52 198	51 719	901 820 60 171	18
2611 22 800	- Gefasste oder montierte piezoelektrische Kristalle	1000 St 1000 EUR	5 413 37 211	.	265 629	7
	Elektronische integrierte Schaltungen					
2611 30 030	- Prozessoren und Steuer- und Kon-trollschaltungen, auch in Verbind-ung mit Speichern, Wandlern, Lo-gikschaltungen, Verstärkern, Uhren und Taktgeberschaltungen oder andere Schaltungen - - Integrierte Multichipschaltungen	1000 St 1000 EUR	4 051 575 496 190	.	398 498 478 503	10
2611 30 060	- - Andere - Speicher	1000 St 1000 EUR	196 307 94 548	226 777 105 628	224 833 106 536	18
2611 30 230	- - Integrierte Multichipschaltungen	1000 St 1000 EUR	-	-	-	-
2611 30 270	- - Dynamische Schreib-Lesespeicher mit wahlfreiem Zugriff (dynamische RAMs, DRAMs)	1000 St 1000 EUR	.	.	.	1
2611 30 340	- - Statische Schreib-Lesespei-cher (statische RAMs, SRAMs), einschl. Cache-Schreib-Lesespei-cher mit wahlfreiem Zugriff (Cache-RAMs)	1000 St 1000 EUR	-	-	-	-
2611 30 540	- - UV-löschbare, programmierbare Lesespeicher (EPROMs) - - Elektrisch löschbare, program-mierbare Lesespeicher, andere Schreib-Lesespeicher, in MOS-technik	1000 St 1000 EUR	-	-	-	-
2611 30 650	- - Elektrisch löschbare, program-mierbare Lesespeicher (E <sup>2</sup> PROMs; Flash E <sup>2</sup> PROMs)	1000 St 1000 EUR	-	-	-	-
2611 30 670	- - - Andere Speicher	1000 St 1000 EUR	.	.	.	3

## 3 Produktion nach Güterarten - Deutschland

Melde-Nr.	Bezeichnung	Einheit	3. Vj 2016	2. Vj 2017	3. Vj 2017	3. Vj 2017 Anzahl der Unternehmen
1	2	3	4	5	6	7
2611 30 800	- Verstärker	1000 St 1000 EUR	.	.	.	3
	- Andere elektronische integrierte Schaltungen		.	.	.	
2611 30 910	- - Integrierte Multichipschaltungen	1000 St 1000 EUR	.	9 664	9 567	3
2611 30 940	- - Andere elektronische integrierte Schaltungen (z.B. Microcontroller, einschl. Microcomputer)	1000 St 1000 EUR	1 276 121 437 976	1 441 357 464 428	1 426 595 457 041	36
	Teile für elektronische Bauelemente, a.n.g.					
2611 40 100	- Tonabnehmer für Rillentonträger	St 1000 EUR	.	.	.	1
2611 40 400	- für Kathodenstrahlröhren und andere Elektronenröhren	1000 EUR	.	.	.	1
2611 40 700	- für Halbleiterbauelemente, Leuchtdioden, gefasste oder montierte piezoelektrische Kristalle	1000 EUR	147 737	160 627	155 876	14
2611 40 900	- für elektronische integrierte Schaltungen und zusammengesetzte Mikroschaltungen (Mikrobausteine)	1000 EUR	78 482	85 884	89 172	27
2611 91 000	Mit der Herstellung elektronischer integrierter Schaltungen verbundene Dienstleistungen	1000 EUR	195 266	190 685	201 266	43
	Bestückte Leiterplatten					
	Gedruckte Schaltungen					
2612 10 200	- Gedruckte Mehrlagenschaltungen, nur mit Leiterbahnen oder Kontakten darunter zum Absatz bestimmt	1000 St 1000 St 1000 EUR	* 74 588 74 588 128 012	83 086 83 086 133 192	80 312 80 312 139 447	47 47
2612 10 505	- Andere gedruckte Schaltungen, nur mit Leiterbahnen oder Kontakten					
	- - starr	1000 St 1000 St 1000 EUR	* 43 937 43 937 93 031	46 589 46 589 95 464	47 549 47 549 100 076	44 44
2612 10 507	- - flexibel	1000 St 1000 St 1000 EUR	* 44 449 44 449 30 333	43 198 43 198 30 402	44 641 44 641 30 832	12 12
2612 10 800	- Gedruckte Schaltungen mit anderen passiven Elementen	1000 St 1000 St 1000 EUR	* 26 392 82 274	26 078 78 532	28 278 78 939	35 35
2612 20 000	Ton-, Video-, Netzwerk- und ähnliche Karten für Geräte der automatischen Datenverarbeitung	1000 EUR	90 621	87 549	93 454	28
2612 30 000	Intelligente Karten (smart cards)	1000 St 1000 EUR	223 751 144 537	249 787 131 563	265 657 127 470	12
2612 91 000	Mit der Herstellung gedruckter Schaltungen verbundene Dienstleistungen	1000 EUR	72 521	75 910	78 063	48
	Datenverarbeitungsgeräte und periphere Geräte					
2620 11 000	Mobile Computer mit 10 kg oder weniger Gewicht wie Laptops, Notebooks; Personal Digital Assistants (PDA) u.ä. Computer	St 1000 EUR	80 754 50 477	56 187 41 001	64 787 49 170	14
2620 12 000	Zahlungsterminals, Bankautomaten u.ä. Geräte, die an ein Datenverarbeitungsgerät oder Datennetz angeschlossen werden können	St 1000 EUR	17 974	20 576	22 892	6
2620 13 000	Andere digitale automatische Datenverarbeitungsmaschinen, die in einem gemeinsamen Gehäuse mindestens eine Zentraleinheit sowie, auch kombiniert, eine Eingabe- und eine Ausgabeeinheit enthalten	St 1000 EUR	388 954 190 653	342 141 163 284	378 286 194 057	28
2620 14 000	Andere digitale Datenverarbeitungsmaschinen in Form von Systemen	St 1000 EUR	121 899 153 614	121 860 148 573	128 149 176 131	33
2620 15 000	Andere digitale Verarbeitungseinheiten, auch wenn sie eine oder zwei der folgenden Einheitenarten in einem gemeinsamen Gehäuse umfassen: Speichereinheiten, Eingabeeinheiten, Ausgabeeinheiten	St 1000 EUR	23 970 43 614	22 980 45 486	23 138 42 270	18

## 3 Produktion nach Güterarten - Deutschland

Melde-Nr.	Bezeichnung	Einheit	3. Vj 2016	2. Vj 2017	3. Vj 2017	3. Vj 2017 Anzahl der Unternehmen
1	2	3	4	5	6	7
2620 16 400	Ein- oder Ausgabeeinheiten, auch wenn sie in einem gemeinsamen Gehäuse Speichereinheiten enthalten - Drucker, Fernkopiergeräte u.a. Maschinen, die an eine ADV-Anlage oder ein Netzwerk angeschlossen werden können, ohne Maschinen zum Drucken mittels Druckformen und Maschinen, die mindestens 2 der Funktionen Drucken, Kopieren od. Übertragen von Fernkopien ausüben	St 1000 EUR	12 543 32 468	15 558 38 716	12 859 33 603	9
2620 16 500	- Tastaturen	St 1000 EUR	431 636 19 278	444 861 12 810	491 161 13 631	13
2620 16 600	- Andere Ein- oder Ausgabeeinheiten, a.n.g. (z.B. Mäuse, Scanner und Plotter)	St 1000 EUR	1 531 980 92 093	1 639 316 90 532	1 606 953 95 150	26
2620 17 000	Bildschirme und Bildwerfer, hauptsächlich zur Verwendung in einem System der automatischen Datenverarbeitung	St 1000 EUR	32 470 5 362	37 444 6 942	38 972 7 555	10
2620 18 000	Geräte, die wenigstens zwei der folgenden Aufgaben ausführen: Drucken, Abtasten, Kopieren, Fernkopieren und die an eine automatische Datenverarbeitungsmaschine oder ein Netzwerk angeschlossen werden können	St 1000 EUR	.	.	.	2
2620 21 000	Speichereinheiten	St 1000 EUR	159 427 23 741	171 939 23 688	257 092 34 140	9
2620 22 000	Halbleiter-Datenspeichervorrichtungen, nicht flüchtig, ohne Aufzeichnung	St 1000 EUR	10 766 .	4 702 .	4 890 .	5
2620 30 000	Andere Einheiten von automatischen Datenverarbeitungsmaschinen	St 1000 EUR	173 870 21 784	200 811 18 806	139 244 25 528	14
2620 40 000	Teile und Zubehör für automatisch Datenverarbeitungsmaschinen	1000 EUR	101 865	107 715	103 384	52
2620 91 000	Installation von Computermodulen	1000 EUR	-	-	-	
	Geräte und Einrichtungen der Telekommunikationstechnik					
	Sendegeräte für den Funksprech- oder Funktelegrafieverkehr, den Rundfunk oder das Fernsehen; Fernsehkameras					
	Sendegeräte mit eingebautem Empfangsgerät					
2630 11 001	- Sende- und Empfangsgeräte nach dem UMTS-Standard (ohne Stationen)	St 1000 EUR	.	.	.	3
2630 11 009	- Andere Sendegeräte mit eingebautem Empfangsgerät sowie Stationen für die mobile (nicht leitergebundene) Telekommunikation	St 1000 EUR	.	.	.	13
2630 12 000	Sendegeräte ohne eingebautes Empfangsgerät	St 1000 EUR	51 237 53 379 61 122	45 382 59 801 84 766	51 156 . 56 511	5
2630 13 000	Fernsehkameras	St 1000 EUR	17 938 19 782	20 339 24 980	19 071 25 411	9
	Elektrische Geräte für die leitergebundene Telekommunikation, Videofone					
2630 21 000	Fernsprechapparate für die drahtgebundene Fernsprechtechnik mit schnurlosem Hörer	St 1000 EUR	.	.	.	2
2630 22 000	Funkfernsprechgeräte für zellulare und andere drahtlose Mobilfunknetze (Mobiltelefone, sog. Handys)	St 1000 EUR	.	.	.	3
	Andere Fernsprechapparate sowie Geräte für die Übertragung oder den Empfang von Sprache, Bildern o.a. Daten, einschl. Geräte für die Kommunikation in leitungsgebundenen und leitungslosen Netzen ( z.B. lokale Netze (LAN) oder Weitbereichsnetz (WAN)					
2630 23 100	- Basisstationen	St 1000 EUR	63 383 28 378	62 131 24 496	55 538 26 420	11

## 3 Produktion nach Güterarten - Deutschland

Melde-Nr.	Bezeichnung	Einheit	3. Vj 2016	2. Vj 2017	3. Vj 2017	3. Vj 2017 Anzahl der Unternehmen
1	2	3	4	5	6	7
2630 23 200	- Geräte zum Empfangen, Konvertieren und Senden oder Regenerieren von Tönen, Bildern oder anderen Daten, einschl. Geräte für die Vermittlung (switching) und Wegewahl (routing)	St 1000 EUR	3 904 823 327 990	2 174 355 270 624	2 260 989 290 647	44
2630 23 300	- Fernsprechapparate (ausgenommen Fernsprechapparate für die drahtgebundene Fernsprechtechnik mit schnurlosem Hörer sowie Telefone für zellulare Netzwerke oder andere drahtlose Netzwerke); Videofone	St 1000 EUR	321 355 15 353	298 396 15 835	297 939 14 414	5
2630 23 400	- Tragbare Personenruf-, -warn- oder -suchempfänger	St 1000 EUR	.	.	.	1
2630 23 700	- Andere Sende- oder Empfangsgeräte für Töne, Bilder, o.a. Daten, einschl. Apparate für die Kommunikation in einem drahtgebundenem oder losen Netzwerk (wie ein lokales Netzwerk (LAN) oder ein Weitverkehrsnetzwerk (WAN), z.B. Gegensprech- und Konferenzenanlagen)	St 1000 EUR	578 091 62 556	867 718 56 679	957 163 63 731	24
2630 30 001	Teile für Geräte der Fernsprech- und Telegrafentechnik - für Trägerfrequenzgeräte	1000 EUR	.	.	.	10
2630 30 002	- für Geräte für die Fernsprechtechnik	1000 EUR	38 479	39 399	42 919	34
2630 30 009	- für Geräte für die Telegrafentechnik	1000 EUR	3 649	2 982	3 054	3
2630 40 100	Antennen und Antennenreflektoren aller Arten, sowie Teile dafür; Teile für Hör- und Fernsehfunk-Übertragungsgeräte und Fernsehkameras - Teleskop- und Stabantennen für taschen-, Koffer- und Kraftfahrzeugempfangsgeräte	St 1000 EUR	4 982 146 20 503	5 358 133 20 015	4 291 102 17 457	3
2630 40 350	- Außenantennen für Rundfunk- und Fernsehempfang - - für Empfang über Satellit	St 1000 EUR	.	.	.	2
2630 40 390	- - Andere Außenantennen	St 1000 EUR	.	.	.	1
2630 40 400	- Antennen und Antennenreflektoren für Fernsprecher, Sende- oder Empfangsgeräte	1000 EUR	153	.	.	2
2630 40 500	- Innenantennen für Rundfunk- und Fernsehempfang (einschl. Geräteeinbauantennen)	St 1000 EUR	-	-	-	-
2630 40 600	- Andere Antennen und Teile für Antennen	1000 EUR	40 443	27 437	31 210	8
2630 40 703	- - Andere Teile für Sende- oder Empfangsgeräte für den Funksprech-, Funktelegrafieverkehr, Rundfunk oder Fernsehen sowie für Funkmess-, -navigations- und -fernsteuerungsgeräte	1000 EUR	58 185	56 246	62 227	42
2630 40 705	- - Möbel und Gehäuse zum Einbau von Rundfunk-, Fernseh- und phonotechnischen Geräten	1000 EUR	15 500	11 594	13 469	14
2630 50 200	Einbruchs- oder Diebstahlalarmgeräte, Feuermelder u.ä. Geräte (Hör- und Sichtsignalgeräte) - für Fahrzeuge (ohne für Kraftfahrzeuge)	St 1000 EUR	-	-	-	-
2630 50 800	- für Gebäude	St 1000 EUR	2 242 433 140 922	1 717 539 139 375	2 098 289 149 900	23
2630 60 000	Teile für Einbruchs- oder Diebstahlalarmgeräte Feuermelder und ähnliche Geräte	1000 EUR	1 779	2 827	3 097	5

Melde-Nr.	Bezeichnung	Einheit	3. Vj 2016	2. Vj 2017	3. Vj 2017	3. Vj 2017 Anzahl der Unternehmen
1	2	3	4	5	6	7
	Geräte der Unterhaltungselektronik					
2640 11 000	Rundfunkempfangsgeräte (ohne solche für Kraftfahrzeuge), auch kombiniert mit Tonaufnahme- oder Tonwiedergabegeräten	St 1000 EUR	. 2 006	28 502 2 150	33 935 2 574	4
2640 12 700	Rundfunkempfangsgeräte für Kraftfahrzeuge, die nur mit externer Stromquelle betrieben werden können, auch kombiniert mit Tonaufnahme- oder Tonwiedergabegeräten - kombiniert mit Tonaufnahme- oder -wiedergabegerät und/oder Navigationsgerät	St 1000 EUR	. .	. .	. .	3
2640 12 900	- Andere Rundfunkempfangsgeräte für Kraftfahrzeuge	St 1000 EUR	. .	. .	. .	1
2640 20 200	Fernsehempfangsgeräte, auch mit eingebautem Hörfunkempfangsgerät oder Tonaufzeichnungsgerät, Bildaufzeichnungsgerät oder Bildwiedergabegerät - Videotuner, Satelliten-Receiver	St 1000 EUR	. .	. .	. .	2
2640 20 400	- Projektionsfernsehgeräte für mehrfarbiges Bild	St 1000 EUR	- -	- -	- -	-
2640 20 900	- Andere Fernsehempfangsgeräte	St 1000 EUR	41 976 39 760	53 162 43 939	53 323 48 842	4
2640 31 000	Plattenspieler, Schallplatten-Musikautomaten, Kassetten-Tonbandabspielgeräte und andere Tonwiedergabegeräte ohne eingebaute Tonaufnahmevorrichtung	St 1000 EUR	. 1 870	3 698 1 428	4 558 1 654	6
2640 32 000	Magnetbandgeräte und andere Tonaufnahmegeräte	St 1000 EUR	. .	. .	. .	2
2640 33 000	Videokameraaufnahmegeräte und andere Videogeräte zur Bild- und Tonaufzeichnung oder -wiedergabe, auch mit eingebautem Videotuner	St 1000 EUR	4 218 6 658	3 851 5 273	3 761 6 044	7
2640 34 200	Bildschirme und Bildwerfer, ohne eingebautes Fernsehempfangsgerät und nicht hauptsächlich zur Verwendung in einem System der automatischen Datenverarbeitung bestimmt - Videoprojektoren	St 1000 EUR	- -	- -	- -	-
2640 34 400	- Videomonitore für mehrfarbiges Bild mit Kathodenstrahlröhre	St 1000 EUR	- -	- -	- -	-
2640 34 600	- Andere Videomonitore für mehrfarbiges Bild ( z.B. mit LCD)	St 1000 EUR	. .	1 768 .	. .	3
2640 34 800	- Videomonitore für schwarzweißes oder anderes einfarbiges Bild	St 1000 EUR	. .	. .	. .	1
2640 41 000	Mikrofone und Haltevorrichtungen dafür	St 1000 EUR	2 740 693 33 677	3 878 640 35 777	. 34 930	9
2640 42 350	Lautsprecher; Hörer, auch mit Mikrofon kombiniert - Lautsprecher - - Einzellautsprecher im Gehäuse	St 1000 EUR	23 063 1 175	17 620 1 591	19 675 1 245	6
2640 42 370	- - Mehrfachlautsprecher in einem gemeinsamen Gehäuse	St 1000 EUR	37 812 26 551	85 620 36 986	78 403 30 912	14
2640 42 390	- - Andere Lautsprecher	St 1000 EUR	. .	. .	. .	6
2640 42 700	- Hörer, auch mit Mikrofon kombiniert	St 1000 EUR	129 635 14 877	111 591 14 831	148 636 16 418	9
2640 43 550	Elektrische Tonfrequenzverstärker; elektrische Tonverstärkereinrichtungen - Elektrische Tonfrequenzverstärker - - für die Fernsprech- oder Messtechnik	St 1000 EUR	. .	. .	. .	1
2640 43 590	- - Andere elektrische Tonfrequenzverstärker	St 1000 EUR	55 186 19 062	56 382 22 368	51 128 21 908	10
2640 43 700	- Elektrische Tonverstärkereinrichtungen	St 1000 EUR	. 39 114	. 35 857	. 39 685	9
2640 44 000	Empfangsgeräte für den Funksprech- oder Funktelegrafieverkehr, a.n.g.	St 1000 EUR	9 074 5 127	6 392 8 782	15 327 4 769	5

Melde-Nr.	Bezeichnung	Einheit	3. Vj 2016	2. Vj 2017	3. Vj 2017	3. Vj 2017 Anzahl der Unternehmen
1	2	3	4	5	6	7
2640 51 500	Teile für Geräte zur Bild- und Tonaufzeichnung oder -wiedergabe, Mikrofone, Lautsprecher, Hörer, Tonfrequenzverstärker und Tonverstärkereinrichtungen - Nadeln; Diamanten, Saphire, andere Edelsteine, Schmucksteine, synthetische oder rekonstituierte Steine	St 1000 EUR	- -	- -	- -	-
2640 51 700	- Zusammengesetzte elektronische Schaltungen (Baugruppen) u.a. Teile	1000 EUR	8 354	8 950	8 420	13
2640 51 800	- Teile für Mikrofone, Lautsprecher, elektrische Tonfrequenzverstärker und Tonverstärkereinrichtungen	1000 EUR	6 350	6 818	7 119	14
2640 52 000	Teile für Rundfunkempfangsgeräte und -sender	1000 EUR	45 999	54 731	52 077	26
2640 60 000	Videospielgeräte (zur Verwendung mit einem Fernsehempfangsgerät oder mit eigenem Bildschirm) und andere Geschicklichkeits- oder Glücksspiele mit einer elektronischen Anzeigevorrichtung	St 1000 EUR	- -	- -	- -	-
2651 11 200	Mess-, Kontroll-, Navigations- u.ä. Instrumente und Vorrichtungen Kompass u.a. Navigationsinstrumente, apparate und -geräte - Kompass (einschl. Navigationskompass)	St 1000 EUR	674 .	806 2 887	662 .	5
2651 11 500	- Navigationsinstrumente, -apparate und -geräte für die Luft- oder Raumfahrt (ohne Kompass)	St 1000 EUR	3 786 40 118	4 691 49 649	4 299 51 098	8
2651 11 800	- Andere Navigationsinstrumente, -apparate und -geräte	St 1000 EUR	4 748 18 002	5 799 13 916	15 307 17 534	14
2651 12 150	Entfernungsmesser, Theodolite und Tachymeter; Instrumente, Apparate und Geräte für die Geodäsie, Topographie, Fotogrammetrie, Hydrographie, Ozeanographie, Hydrologie, Meteorologie oder Geophysik (ohne Kompass) - Elektronische Entfernungsmesser, Theodolite und Tachymeter, Apparate und Geräte für die Fotogrammetrie	St 1000 EUR	. .	4 023	4 287	4
2651 12 350	- Elektronische Instrumente, Apparate u. Geräte für die Meteorologie, Geodäsie, Topographie, Hydrographie, Ozeanographie, Hydrologie oder Geophysik - - für die Meteorologie, Hydrologie oder Geophysik	St 1000 EUR	68 597 23 518	83 360 23 314	75 462 21 062	10
2651 12 390	- - für die Geodäsie, Topographie, Hydrographie, Ozeanographie	St 1000 EUR	. 1 804	7 999 2 141	6 722 3 843	4
2651 12 702	- Andere Instrumente, Apparate und Geräte für die Geodäsie, Topographie, Fotogrammetrie, Hydrographie, Ozeanographie, Hydrologie, Meteorologie oder Geophysik - - für die Geodäsie, Topographie, oder Hydrographie	St 1000 EUR	56 918 1 682	. 1 300	. 1 306	4
2651 12 709	- - Entfernungsmesser, Theodolite und Tachymeter, Apparate und Geräte für die Fotogrammetrie, Meteorologie, Hydrologie, Geophysik und Ozeanographie, nicht elektronisch	St 1000 EUR	2 596 2 335	. 4 708	. 3 938	7
2651 20 200	Funkmess- (Radar-), Funknavigations-, Funkfernsteuergeräte und -einrichtungen - Funkmessgeräte (Radargeräte)	St 1000 EUR	6 724 216 701	190 671 206 441	. 207 004	10
2651 20 500	- Funknavigationsgeräte	St 1000 EUR	6 448 36 496	10 411 65 810	2 155 .	8
2651 20 800	- Funkfernsteuergeräte	St 1000 EUR	1 563 780 36 539	1 451 215 37 249	1 687 963 39 976	22



## 3 Produktion nach Güterarten - Deutschland

Melde-Nr.	Bezeichnung	Einheit	3. Vj 2016	2. Vj 2017	3. Vj 2017	3. Vj 2017 Anzahl der Unternehmen
1	2	3	4	5	6	7
2651 31 000	Waagen mit einer Empfindlichkeit von 50 mg oder feiner, auch mit Gewichten, Teile und Zubehör dafür	1000 EUR	.	.	.	4
2651 32 003	Zeichentische und -maschinen, andere Zeichen-, Anreiß- oder Recheninstrumente und -geräte - Reißzeuge	St 1000 EUR	.	.	.	4
2651 32 009	- Zeichentische und -maschinen, andere Zeichen-, Anreiß- oder Recheninstrumente und -geräte	St 1000 EUR	1 182 433	1 795 522	1 222 676	4
2651 33 100	Längenmessinstrumente für den Handgebrauch (Mikrometer und Schieb- lehren) a.n.g. - Mikrometer und Schieblehren	St 1000 EUR	61 434 3 376	54 834 3 549	53 503 3 273	4
2651 33 305	- - Feste Lehren und Eichmaße	St 1000 EUR	269 928 8 906	193 896 10 308	184 928 9 635	13
2651 33 309	- - Andere Lehren und Eichmaße	St 1000 EUR	.	.	.	7
2651 41 000	Instrumente, Apparate und Geräte zum Messen oder zum Nachweis von ionisierenden Strahlen	St 1000 EUR	22 162 52 400	23 382 57 746	25 773 57 576	14
2651 42 000	Kathodenstrahloszilloskope und Kathodenstrahloszillographen	St 1000 EUR	-	-	-	-
2651 43 100	Instrumente, Apparate und Geräte zum Messen oder Prüfen von Spannung, Stromstärke, Widerstand oder Leistung ( ohne Registriervorrichtung) - Vielfachmessgeräte	St 1000 EUR	20 131 11 717	22 163 13 834	20 449 13 747	9
2651 43 300	- Andere elektronische Instrumente, Apparate und Geräte zum Messen oder Prüfen von Spannung, Stromstärke, Widerstand oder Leistung	St 1000 EUR	169 362 83 810	205 189 76 655	232 263 81 269	40
2651 43 550	- - Voltmeter	St 1000 EUR	57 651 1 876	59 397 .	55 646 1 871	4
2651 43 590	- - Andere Instrumente, Apparate und Geräte	St 1000 EUR	231 144 32 058	234 685 35 342	298 228 35 347	21
2651 44 000	Instrumente, Apparate und Geräte zum Messen oder Prüfen für die Fernmeldetechnik	St 1000 EUR	59 398 184 142	59 298 214 984	65 134 208 527	10
2651 45 200	Instrumente, Apparate und Geräte zum Messen oder Prüfen von elektrischen Geräten, a.n.g. - Instrumente, Apparate und Geräte zum Messen oder Prüfen von Halbleiterscheiben (wafers) oder Halbleiterbauelementen	St 1000 EUR	1 847 63 453	2 672 39 036	4 020 45 015	9
2651 45 300	- Registriervorrichtungen für elektrische Größen	St 1000 EUR	14 858 26 529	13 149 27 703	12 639 26 371	17
2651 45 550	- - Elektronische Instrumente, Apparate und Geräte	St 1000 EUR	76 248 29 421	90 335 30 738	75 546 29 603	27
2651 45 590	- - Andere Instrumente, Apparate und Geräte (ohne elektronische Instrumente u.ä.)	St 1000 EUR	2 290	2 107	2 100	6
2651 51 100	Dichtemesser u.ä. schwimmende Instrumente, Thermometer, Pyrometer, Barometer, Hygrometer und Psychrometer (auch mit Registriervorrichtung, auch kombiniert) - Thermometer, flüssigkeitsgefüllt, unmittelbar ablesbar, nicht mit anderen Instrumenten kombiniert (ohne Fieberthermometer)	St 1000 EUR	894 816 6 264	978 267 5 684	980 407 5 795	13
2651 51 350	- - Elektronische Thermometer und Pyrometer	St 1000 EUR	1 823 754 54 439	1 976 285 56 291	1 942 794 56 376	42

## 3 Produktion nach Güterarten - Deutschland

Melde-Nr.	Bezeichnung	Einheit	3. Vj 2016	2. Vj 2017	3. Vj 2017	3. Vj 2017 Anzahl der Unternehmen
1	2	3	4	5	6	7
2651 51 390	- - Andere Thermometer und optische Pyrometer	St 1000 EUR	923 651 16 748	899 172 15 803	800 801 16 686	19
2651 51 500	- Barometer, nicht mit anderen Instrumenten kombiniert	St 1000 EUR	850	834	562	4
2651 51 750	- - Dichtemesser u.ä. schwimmende Instrumente; kombinierte Thermometer Pyrometer, Barometer, Hygrometer und Psychrometer (auch mit Registriervorrichtung, auch miteinander kombiniert)	St 1000 EUR	32 094 13 625	39 215 14 032	36 214 13 604	8
2651 51 790	- - Elektronische Dichtemesser u.a.	St 1000 EUR	81 799 8 833	91 850 9 327	94 723 10 374	11
	- - Andere Dichtemesser u.ä. schwimmende Instrumente; kombinierte Thermometer, Pyrometer, Barometer, Hygrometer und Psychrometer	St 1000 EUR	81 799 8 833	91 850 9 327	94 723 10 374	11
	Instrumente, Apparate und Geräte zum Messen oder Überwachen von Durchfluss, Füllhöhe, Druck, o.a. veränderlichen Größen von Flüssigkeiten oder Gasen					
	- Elektronische Apparate und Geräte zum Messen oder Überwachen von Durchfluss oder Füllhöhe von Flüssigkeiten					
2651 52 350	- - Elektronische Durchflussmesser	St 1000 EUR	1 213 643 57 228	1 238 297 54 587	798 113 48 150	25
2651 52 390	- - Andere elektronische Geräte zum Messen oder Überwachen von Durchfluss oder Füllhöhe von Flüssigkeiten	St 1000 EUR	215 467	244 431	272 309	42
	- Andere Instrumente, Apparate und Geräte zum Messen oder Überwachen von Durchfluss oder Füllhöhe von Flüssigkeiten					
2651 52 550	- - Durchflussmesser	St 1000 EUR	463 672 23 881	553 410 28 893	483 820 24 830	20
2651 52 590	- - Andere Geräte zum Messen oder Überwachen von Durchfluss oder Füllhöhe von Flüssigkeiten	St 1000 EUR	3 700 227 39 115	3 663 250 39 754	3 668 104 41 178	28
	- Instrumente, Apparate und Geräte zum Messen oder Überwachen des Drucks					
2651 52 710	- - Elektronische Druckmess- und Überwachungsinstrumente, -apparate und -geräte	St 1000 EUR	5 786 625 149 876	6 126 416 158 768	5 308 899 149 782	51
2651 52 740	- - Nichtelektronische Manometer mit Metallfedermesswerk	St 1000 EUR	2 921 203 39 213	2 662 871 30 416	2 112 118 24 505	14
2651 52 790	- - Andere Druckmess- und Überwachungsinstrumente, -apparate und -geräte	St 1000 EUR	2 158 900 81 051	1 951 637 50 725	2 247 617 74 922	24
	- Andere Mess- und Überwachungsinstrumente, -apparate und -geräte für Flüssigkeiten und Gase					
2651 52 830	- - Elektronische Instrumente	St 1000 EUR	1 263 840 188 439	1 403 448 198 564	1 406 964 205 841	49
2651 52 890	- - Andere Instrumente	St 1000 EUR	319 973 32 815	341 416 31 987	327 946 34 079	19
	Instrumente und Apparate für physikalische oder chemische Untersuchungen, a.n.g.					
	- Untersuchungsgeräte für Gase oder Rauch					
2651 53 130	- - Elektronische Geräte	St 1000 EUR	420 167 53 898	321 827 52 439	368 958 60 947	23
2651 53 190	- - Andere Geräte	St 1000 EUR	.	.	.	5
2651 53 200	- Chromatographen, Elektrophoresegeräte	St 1000 EUR	.	.	.	7
2651 53 300	- Spektrometer, -photometer und -graphen, die optische Strahlen verwenden	St 1000 EUR	17 915 115 671	24 560 155 629	25 900 131 105	26
	- Andere Instrumente, Apparate und Geräte, die optische Strahlen (UV-Strahlen, sichtbares Licht, Infrarotstrahlen) verwenden					
2651 53 503	- - mit elektronischen Bauelementen ausgerüstet	St 1000 EUR	109 249 88 499	174 893 100 267	173 138 111 287	34

## 3 Produktion nach Güterarten - Deutschland

Melde-Nr.	Bezeichnung	Einheit	3. Vj 2016	2. Vj 2017	3. Vj 2017	3. Vj 2017 Anzahl der Unternehmen
1	2	3	4	5	6	7
2651 53 509	- - Andere Instrumente, Apparate und Geräte, die optische Strahlen (UV-Strahlen, sichtbares Licht, Infrarotstrahlen) verwenden	St 1000 EUR	10 518 12 433	9 662 11 372	10 409 14 226	11
2651 53 810	- - Elektronische pH-Messer, rH-Messer und andere Geräte zum Messen der Leitfähigkeit	St 1000 EUR	99 227 29 828	107 347 31 683	104 474 32 099	11
2651 53 830	- - Andere elektronische Instrumente, Apparate und Geräte für physikalische oder chemische Untersuchungen	St 1000 EUR	39 477 151 439	44 154 137 626	41 726 204 649	39
2651 53 900	- - Andere Instrumente, Apparate und Geräte für physikalische oder chemische Untersuchungen a.n.g.	St 1000 EUR	121 238 149 282	141 849 177 906	181 062 188 143	57
2651 61 000	Nichtoptische Mikroskope sowie Diffraktografen	St 1000 EUR	425 36 117	354 26 243	309 39 120	4
2651 62 101	Maschinen, Apparate und Geräte zum Prüfen der mechanischen Eigenschaften von Materialien - Elektronische Materialprüfmaschinen, -apparate und -geräte, für Metalle	St 1000 EUR	645 20 242	760 23 060	734 20 608	6
2651 62 103	- - Härteprüfmaschinen, -apparate und -geräte	St 1000 EUR	34 897	. 1 108	336 1 801	4
2651 62 109	- - Andere elektronische Materialprüfmaschinen, -apparate und -geräte für Metalle	St 1000 EUR	8 774 28 661	11 644 30 182	10 197 30 656	17
2651 62 300	- - Andere Materialprüfmaschinen, -apparate und -geräte, für Metalle	St 1000 EUR	2 530 18 780	1 724 19 466	1 318 18 103	12
2651 62 551	- - - Universal- und Zugfestigkeitsprüfmaschinen, -apparate und -geräte (ohne solche für Metalle)	St 1000 EUR	8 422	7 423	. .	2
2651 62 553	- - - Härteprüfmaschinen, -apparate und -geräte (ohne solche für Metalle)	St 1000 EUR	. .	. .	. .	1
2651 62 559	- - - Andere Prüfmaschinen, -apparate und -geräte für Nichtmetalle	St 1000 EUR	2 485 44 652	1 810 52 589	2 176 55 941	14
2651 62 590	- - Andere Materialprüfmaschinen, -apparate und -geräte für nichtmetallische Stoffe (z.B. Baustoffe, Textilien, Papier, Pappe und Kunststoff)	St 1000 EUR	2 574 34 724	2 320 36 291	2 521 48 891	16
2651 63 300	Gas-, Flüssigkeits- und Elektrizitätszähler (einschl. Eichzählern dafür) - Gaszähler	St 1000 EUR	656 377 54 273	586 397 54 502	524 413 49 399	8
2651 63 500	- Flüssigkeitszähler	St 1000 EUR	1 890 109 65 206	2 060 407 62 407	1 462 874 54 334	19
2651 63 700	- - Andere Elektrizitätszähler, z.B. Drehstromzähler	St 1000 EUR	16 792 .	19 239 .	22 830 .	4
2651 64 303	Andere Zähler; Tachometer u.a. Geschwindigkeitsmesser; Stroboskope - Touren-, Produktionszähler, Taxameter, Kilometerzähler, Schrittzähler und andere Zähler - - mit elektrischen Verfahren arbeitend	St 1000 EUR	1 637 001 28 625	1 680 881 28 389	1 557 336 26 959	16
2651 64 309	- - Andere Touren-, Produktionszähler, Taxameter, Kilometerzähler, Schrittzähler und andere Zähler	St 1000 EUR	292 085 11 045	317 700 11 002	303 826 12 289	8

## 3 Produktion nach Güterarten - Deutschland

Melde-Nr.	Bezeichnung	Einheit	3. Vj 2016	2. Vj 2017	3. Vj 2017	3. Vj 2017 Anzahl der Unternehmen
1	2	3	4	5	6	7
2651 64 530	- Tachometer u.a. Geschwindigkeitsmesser - - Geschwindigkeitsmesser für Landfahrzeuge	St 1000 EUR	198 277 4 884	238 630 7 594	187 337 5 228	5
2651 64 550	- - Tachometer u.a. Geschwindigkeitsmesser	St 1000 EUR	40 815	45 723	47 286	9
2651 64 700	- Stroboskope	St 1000 EUR	.	.	.	2
2651 65 000	Instrumente, Apparate, und Geräte zum Regeln, hydraulisch oder pneumatisch	St 1000 EUR	2 141 520 28 729	2 803 883 33 483	3 065 764 33 618	9
2651 66 203	Instrumente, Apparate, Geräte und Maschinen zum Messen oder Prüfen, a.n.g. - Prüfstände - - für Kraftfahrzeuge	kg 1000 EUR	5 190 787 141 657	5 033 437 134 340	5 364 038 137 616	19
2651 66 209	- - Andere Prüfstände	kg 1000 EUR	286 292 24 433	610 818 46 855	420 078 34 966	17
2651 66 303	- - Andere optische Instrumente, Apparate und Geräte zum Messen oder Prüfen a.n.g. - - für Kraftfahrzeuge	St 1000 EUR	14 063 18 937	12 708 16 876	13 518 13 728	13
2651 66 308	- - Andere optische Instrumente, Apparate und Geräte zum Messen oder Prüfen, a.n.g. (ohne solche für Kraftfahrzeuge), z.B. Profilprojektoren	St 1000 EUR	155 074 96 281	238 062 122 843	213 539 122 134	48
2651 66 503	- Elektronische Instrumente, Apparate und Geräte zum Messen oder Prüfen geometrischer Größen - - zum Messen oder Prüfen für 3 D	St 1000 EUR	40 368 134 752	42 775 148 346	40 602 133 883	23
2651 66 509	- - Andere elektronische Instrumente, Apparate und Geräte zum Messen oder Prüfen geometrischer Größen	St 1000 EUR	5 642 238 497 864	11 747 857 527 740	8 605 739 561 794	56
2651 66 703	- - Andere elektronische Instrumente, Apparate und Geräte zum Messen oder Prüfen a.n.g. - - Materialprüfmaschinen mittels Ultraschall, Wirbelstrom u.ä.	St 1000 EUR	1 103 12 840	991 15 167	1 162 16 299	11
2651 66 709	- - Andere elektronische Instrumente, Apparate und Geräte zum Messen oder Prüfen, a.n.g. (ohne Materialprüfmaschinen)	St 1000 EUR	380 635	406 869	388 362	77
2651 66 830	- - Andere Mess- und Prüfgeräte a.n.g. - - für geometrische Größen	St 1000 EUR	581 787 118 355	568 926 122 346	580 406 135 476	48
2651 66 890	- - für andere Größen (z.B. zum Prüfen der Dichtigkeit)	St 1000 EUR	430 442 110 845	459 847 108 532	502 201 117 711	51
2651 70 150	Thermostate, Druckregler, u.a. Instrumente, Apparate und Geräte zum Regeln - Thermostate - - Elektronische Thermostate	St 1000 EUR	2 981 647 84 378	3 261 085 89 053	3 238 122 92 536	31
2651 70 190	- - Andere Thermostate	St 1000 EUR	26 368 624 38 978	30 553 348 40 992	28 266 687 42 113	16
2651 70 300	- Druckregler	St 1000 EUR	14 783 005 73 919	15 218 810 76 263	16 102 392 80 640	15
2651 70 900	- - Andere Instrumente, Apparate und Geräte zum Regeln	St 1000 EUR	22 955 139 533 092	23 413 546 534 776	23 488 127 565 782	149
2651 81 000	Teile für Radargeräte und -einrichtungen, Funknavigationsgeräte und -einrichtungen Kontrollinstrumente und Vorrichtungen	1000 EUR	10 728	12 925	12 708	6
2651 82 001	Teile und Zubehör für Mess-, Kontrollinstrumente und Vorrichtungen - für Instrumente, Apparate und Teile und Zubehör für Mess-, Geräte für die Geodäsie, topographie, Hydrographie, Ozeanographie u.ä. (ohne Kompass) sowie Teile und Zubehör für Zeichen-, Anreiß- oder Recheninstrumente und -geräte; für Längenmessinstrumente für den Handgebrauch	1000 EUR	5 487	5 820	5 356	7

Melde-Nr.	Bezeichnung	Einheit	3. Vj 2016	2. Vj 2017	3. Vj 2017	3. Vj 2017 Anzahl der Unternehmen
1	2	3	4	5	6	7
2651 82 003	- für Dichtemesser u.ä. schwimmende Instrumente, Thermometer, Pyrometer, Barometer, Hygrometer und Psychrometer	1000 EUR	11 697	13 064	14 243	14
2651 82 004	- für Instrumente, Apparate und Geräte zum Messen von Durchfluss, Füllhöhe, Druck oder anderen veränderlichen Größen von Flüssigkeiten oder Gasen	1000 EUR	130 505	130 835	131 280	58
2651 82 005	- Mikrotome und Teile für Instrumente, Apparate und Geräte für physikalische oder chemische Untersuchungen	1000 EUR	73 785	80 508	81 006	31
2651 82 006	- für Instrumente, Apparate und Geräte zum Messen oder Prüfen elektrischer Größen und zum Messen und Nachweis von ionisierenden Strahlen	1000 EUR	25 648	27 290	27 192	30
2651 82 009	- für Maschinen, Apparate, Geräte, Instrumente u.a. Waren, a.n.g.	1000 EUR	155 432	121 362	122 147	87
2651 83 000	Teile und Zubehör für nichtoptische Mikroskope sowie Diffraktografen	1000 EUR	11 248	14 565	11 446	6
	Teile und Zubehör für Elektrizitäts-, Gas- und Flüssigkeitszähler, Geschwindigkeitsmesser u.a. Zähler, Stroboskope					
2651 84 330	- für Elektrizitäts-, Gas- und Flüssigkeitszähler	1000 EUR	261	200	207	4
2651 84 350	- - für Gas- und Flüssigkeitszähler	1000 EUR	35 627	57 657	42 514	18
2651 84 500	- für Geschwindigkeitsmesser, andere Zähler und Stroboskope	1000 EUR	3 363	3 302	3 608	7
	Teile und Zubehör für pneumatische und hydraulische Regler, Instrumente Apparate, und Geräte zum Messen oder Prüfen a.n.g., Instrumente, Apparate und Geräte zum Regeln					
2651 85 201	- für Mess- und Prüfgeräte, -apparate und -geräte, a.n.g.	1000 EUR	14 593	13 745	15 690	23
2651 85 203	- - für Materialprüfmaschinen mittels Ultraschall, Wirbelstrom u.ä., a.n.g.	1000 EUR	21 256	19 135	20 502	10
2651 85 209	- - für andere Instrumente, Apparate und Geräte zum Messen oder Prüfen, a.n.g.	1000 EUR	131 209	129 418	144 256	84
2651 85 500	- Teile und Zubehör für Instrumente, Apparate und Geräte zum Regeln	1000 EUR	120 387	121 174	127 984	65
	Teile und Zubehör für Kompass u.a. Navigationsinstrumente, -apparate und -geräte; Maschinen, Apparate und Geräte zum Prüfen der mechanischen Eigenschaften von Stoffen					
2651 86 001	- für Kompass u.a. Navigationsinstrumente, -apparate und -geräte	1000 EUR	19 560	22 591	21 842	8
2651 86 002	- für Maschinen, Apparate und Geräte zum Prüfen von mechanischen Eigenschaften von Stoffen	1000 EUR	28 530	28 893	32 755	17
	Uhren					
2652 11 000	Armbanduhren, Taschen- u.ä. Uhren, mit Gehäuse aus Edelmetall oder Edelmetallplattierungen, auch mit Stoppeinrichtung	St 1000 EUR	12 161 38 893	11 443 35 823	12 213 36 774	11
2652 12 000	Andere Armbanduhren, Taschen- u.ä. Uhren, auch mit Stoppeinrichtung (ohne Uhren mit Gehäuse aus Edelmetall oder Edelmetallplattierungen)	St 1000 EUR	58 998 39 543	48 891 34 694	47 390 35 703	10
2652 13 000	Armaturbrett- u.ä. Uhren für Fahrzeuge	St 1000 EUR	.	.	.	1
	Uhren mit Kleinuhr-Werk; Wecker und Wanduhren, andere Uhren und Uhrenanlagen					
2652 14 001	- Wanduhren (ohne Kuckucksuhren)	St 1000 EUR	9 385 2 222	8 812 2 179	7 636 1 892	5

## 3 Produktion nach Güterarten - Deutschland

Melde-Nr.	Bezeichnung	Einheit	3. Vj 2016	2. Vj 2017	3. Vj 2017	3. Vj 2017 Anzahl der Unternehmen
1	2	3	4	5	6	7
2652 14 002	- Kuckucksuhren (nicht elektrisch betrieben)	St 1000 EUR	16 527 2 657	16 560 2 826	15 085 2 691	3
2652 14 009	- Andere Uhren, a.n.g. Uhrwerke und Teile für Uhren	St 1000 EUR	55 191 7 867	70 039 8 893	66 036 9 012	10
2652 21 000	Kleinuhr-Werke, vollständig und zusammengesetzt darunter zum Absatz bestimmt	St 1000 EUR	. -	. .	. .	2 1
2652 22 000	Andere Uhrwerke (ohne Kleinuhr-Werke), vollständig und zusammengesetzt darunter zum Absatz bestimmt	St 1000 EUR	. 70 424 2 495	. 86 529 2 592	. 75 767 2 059	5 4
2652 23 000	Nicht oder nur teilweise zusammengesetzte, vollständige Kleinuhr-Werke (Schablonen) und unvollständige, zusammengesetzte Kleinuhr-Werke darunter zum Absatz bestimmt	kg 1000 EUR	. -	. -	. -	. -
2652 24 000	Uhrrohwerke für Kleinuhren darunter zum Absatz bestimmt	St 1000 EUR	. -	. -	. -	. -
2652 25 000	Andere nicht oder nur teilweise zusammengesetzte, vollständige Uhrwerke und unvollständige, zusammengesetzte Uhrwerke (ohne Kleinuhr-Werke) darunter zum Absatz bestimmt	kg 1000 EUR	. .	. 827	. 1 019	3 3
2652 26 000	Gehäuse für Uhren und andere Uhrmacherwaren, Teile dafür	1000 EUR	2 934	3 351	3 215	6
2652 27 000	Andere Uhrenteile	1000 EUR	4 687	4 804	4 327	17
2652 28 100	Zeitkontrollapparate, Zeitmesser, Zeitschalter und andere Zeitauslöser mit Uhrwerk oder Synchronmotor - Arbeitszeitregistrieruhren; Zeit- und Datumstempeluhren	St 1000 EUR	. .	. 206	. 156	3
2652 28 300	- Parkuhren und andere Zeitkontrollapparate und Zeitmesser (ohne Kurzzeitmesser)	St 1000 EUR	. .	. .	. .	1
2652 28 500	- Kurzzeitmesser (Minutenzähler, Sekundenzähler)	St 1000 EUR	. .	. .	. .	1
2652 28 700	- Zeitschalter und andere Zeitauslöser	St 1000 EUR	520 605 5 980	548 910 6 075	617 974 6 656	7
	Bestrahlungs- und Elektrotherapiegeräte und elektromedizinische Geräte					
	Röntgenapparate und -geräte, Apparate und Geräte, die Alpha-, Beta- oder Gammastrahlen verwenden (einschl. Schirmbildfotografie- oder Strahlentherapiegeräte), Teile dafür - Röntgenapparate und -geräte (einschl. Schirmbildfotografie- oder Strahlentherapiegeräten)					
2660 11 150	- - für medizinische, chirurgische, zahnärztliche oder tierärztliche Zwecke, auch Computertomografen	St 1000 EUR	3 323 350 152	4 439 241 233	4 856 300 252	9
2660 11 190	- - für andere Zwecke	St 1000 EUR	1 393 89 058	1 644 90 695	1 901 110 176	10
2660 11 300	- Apparate und Geräte, die Alpha-, Beta- oder Gammastrahlen verwenden (einschl. Schirmbildfotografie- oder Strahlentherapiegeräten)	St 1000 EUR	17 650 32 832	16 665 29 853	15 385 28 466	7
2660 11 500	- Röntgenröhren - Teile und Zubehör für Röntgen- und andere radioaktive Strahlungsapparate und -geräte u.ä.; Untersuchungs- und Behandlungstische, -sessel u.dgl. dafür	St 1000 EUR	9 169 .	8 060 75 603	8 544 64 682	6
2660 11 705	- - für Röntgen- und andere radioaktive Strahlungsapparate und -geräte u.ä.	1000 EUR	84 736	76 412	83 265	21

## 3 Produktion nach Güterarten - Deutschland

Melde-Nr.	Bezeichnung	Einheit	3. Vj 2016	2. Vj 2017	3. Vj 2017	3. Vj 2017 Anzahl der Unternehmen
1	2	3	4	5	6	7
2660 11 709	- - Andere Teile und Zubehör (z.B. Untersuchungs- und Behandlungstische, -sessel u.dgl. für Röntgenapparate u.ä.)	1000 EUR	26 629	23 829	23 074	11
2660 12 301	Elektrodiagnoseapparate und -geräte für medizinische Zwecke, Teile und Zubehör - - Elektrokardiografen (Apparate und Geräte)	St 1000 EUR	.	8 086	11 247	5
2660 12 309	- - Zubehör für Elektrokardiografen (z.B. Klebeelektroden)	1000 EUR	8 176	6 397	9 567	6
2660 12 800	- - Andere Elektrodiagnoseapparate und -geräte (z.B. Kernspintomografen, Magnetresonanzgeräte), teile und Zubehör	St 1000 EUR	27 355	31 161	29 419	17
2660 13 000	Ultraviolett- oder Infrarotbestrahlungsgeräte für medizinische Zwecke, Teile und Zubehör	St 1000 EUR	184 778	209 426	212 480	7
2660 14 330	Schwerhörigengeräte, Herzschrittmacher - - Schwerhörigengeräte	St 1000 EUR	.	53 627	51 032	4
2660 14 390	- - Teile und Zubehör für Schwerhörigengeräte	1000 EUR	9 585	10 261	10 160	5
2660 14 500	- - Herzschrittmacher (ohne Teile und Zubehör)	St 1000 EUR	.	.	.	1
2670 11 000	Optische und fotografische Instrumente und Geräte Objektive aus Stoffen aller Art für Fotoapparate, Filmkameras, Projektoren oder fotografische und kinematografische Vergrößerungs- oder Verkleinerungsapparate	St 1000 EUR	34 334	30 586	33 456	11
2670 12 500	Fotoapparate zum Herstellen von Klischees und Druckformzylindern, für Unterwasser- oder Luftbildaufnahmen, medizinische Untersuchung innerer Organe oder gerichtsmedizinische oder kriminalistische Laboratorien	St 1000 EUR	27 406	37 014	33 445	5
2670 13 000	Digitalkameras	St 1000 EUR	945	1 345	1 048	11
2670 14 000	Sofortbildkameras und andere Fotoapparate	St 1000 EUR	19 815	23 733	22 934	4
2670 15 300	Filmkameras - für Filme mit einer Breite von weniger als 16 mm oder für Doppellicht-Filme	St 1000 EUR	1 409	.	.	-
2670 15 500	- für Filme mit einer Breite von 16 mm oder mehr	St 1000 EUR	.	.	.	-
2670 16 000	Filmvorführapparate, Diaprojektoren, andere Stehbildwerfer	St 1000 EUR	.	.	55	3
2670 17 001	Blitzlichtgeräte, fotografische Vergrößerungs- und Verkleinerungsapparate, Apparate für fotografische o.ä. Laboratorien (einschl. Apparate zum Projizieren oder Aufbringen von Schaltbildern auf sensibilisierten Halbleitermaterialien); Negativbetrachter; Lichtbildwände - Filmentwicklungsmaschinen und -ausrüstungen für Laboratorien	St 1000 EUR	.	.	.	1
2670 17 009	- Blitzlichtgeräte, fotografische Vergrößerungs- und Verkleinerungsapparate u.a. Apparate und Ausrüstungen für fotografische o.ä. Laboratorien (einschl. zum Projizieren oder Aufbringen von Schaltbildern auf sensibilisierten Halbleitermaterialien); Negativbetrachter, Lichtbildwände	St 1000 EUR	.	.	.	6
2670 18 000	Lesegeräte für Mikrofilme, Mikrofilme oder andere Mikroträger	St 1000 EUR	11 335	20 804	16 979	-

## 3 Produktion nach Güterarten - Deutschland

Melde-Nr.	Bezeichnung	Einheit	3. Vj 2016	2. Vj 2017	3. Vj 2017	3. Vj 2017 Anzahl der Unternehmen
1	2	3	4	5	6	7
2670 19 001	Teile und Zubehör für fotografische Geräte - für Fotoapparate, Blitzlichtgeräte und -vorrichtungen für fotografische Zwecke	1000 EUR	11 357	12 209	10 594	6
2670 19 003	- für Filmkameras und Filmvorführapparate (auch Stativ)	1000 EUR	.	.	.	3
2670 19 005	- für Stehbildwerfer und fotografische Vergrößerungs- oder Verkleinerungsapparate	1000 EUR	.	.	.	2
2670 19 009	- für Apparate und Ausrüstungen für fotografische oder kinematografische Laboratorien (einschl. Apparate zum Projizieren oder Aufbringen von Schaltbildern auf sensibilisierten Halbleitermaterialien); Negativbetrachter; Lichtbildwände	1000 EUR	8 215	10 391	12 409	10
2670 21 530	Polarisierende Stoffe in Form von Folien oder Platten; Prismen, Linsen, Spiegel und andere optische Elemente (ohne solche aus nicht optisch bearbeitetem Glas), außer für Kameras, Bildwerfer und fotografische Vergrößerungs- oder Verkleinerungsapparate - Optische Elemente aus Stoffen aller Art (z.B. Prismen, Linsen, Spiegel) (ohne gefasste Objektive und Filter) - - nicht gefasst	St 1000 EUR	8 976 372 95 957	11 972 182 103 853	11 935 516 104 413	43
2670 21 550	- - gefasst	St 1000 EUR	98 025	106 149	113 255	12
2670 21 700	- Objektive aus Stoffen aller Art, gefasst, für Instrumente, Apparate und Geräte (ohne solche für Foto- und Kinotechnik) (ohne solche aus optisch nicht bearbeitetem Glas)	St 1000 EUR	94 861 161 947	81 782 184 126	95 603 220 462	13
2670 21 800	- Polarisierende Stoffe in Form von Folien oder Platten; Filter aus Stoffen aller Art, gefasst (ohne solche aus optisch nicht bearbeitetem Glas)	kg 1000 EUR	8 034	6 560	7 329	4
2670 22 300	Ferngläser, Fernrohre, optische Teleskope u.a. astronomische Instrumente und Montierungen dafür; optische Mikroskope - Ferngläser	St 1000 EUR	24 619 14 451	18 268 13 310	17 787 11 314	6
2670 22 500	- Fernrohre, optische Teleskope u.a. astronomische Instrumente und Montierungen dafür	St 1000 EUR	.	.	.	4
2670 22 703	- Optische Mikroskope (einschl. solcher für Mikrofotografie, -kinematografie oder -projektion) - - Stereomikroskope	St 1000 EUR	4 291 67 945	4 801 76 714	4 700 91 866	6
2670 22 709	- - Andere optische Mikroskope; einschl. Mikroskope für Mikrofotografie, -kinematografie und -projektion	St 1000 EUR	11 531 111 733	10 684 102 333	11 754 119 637	11
2670 23 100	Flüssigkeitskristallanzeigen; Laser (ohne Laserdioden); andere optische Instrumente, Apparate und Geräte, a.n.g. - Zielfernrohre für Waffen; Periskope; Fernrohre für Maschinen, Apparate, Geräte oder Instrumente	St 1000 EUR	20 071 49 658	22 268 31 372	24 940 31 059	8
2670 23 300	- Laser (ohne Laserdioden)	St 1000 EUR	31 993 184 190	33 370 226 355	31 903 206 987	30
2670 23 900	- Andere optische Instrumente, Apparate, Geräte (z.B. Lupen, Stereomikroskope, Flüssigkristallanzeigen)	1000 EUR	52 078	56 152	62 287	14
2670 24 100	Teile und Zubehör für Ferngläser, Fernrohre, optische Teleskope u.a. astronomische Instrumente und Montierungen dafür; optische Mikroskope - für Ferngläser, Fernrohre, optische Teleskope u.a. astronomische Instrumente und Montierungen dafür	1000 EUR	2 774	2 827	3 307	3



## 3 Produktion nach Güterarten - Deutschland

Melde-Nr.	Bezeichnung	Einheit	3. Vj 2016	2. Vj 2017	3. Vj 2017	3. Vj 2017 Anzahl der Unternehmen
1	2	3	4	5	6	7
2670 24 300	- für optische Mikroskope	1000 EUR	38 534	39 752	39 946	16
2670 25 000	Teile und Zubehör für Flüssigkristallanzeigen, Laser mit Ausnahme von Laserdioden, andere optische Instrumente, Apparate und Geräte a.n.g.	1000 EUR	257 522	392 652	444 902	19
2680 11 000	Magnetische Datenträger, nicht bespielt, außer Karten mit einem Magnetstreifen	St 1000 EUR	. .	- -	- -	-
2680 12 000	Optische Datenträger, nicht bespielt	St 1000 EUR	- -	- -	- -	-
2680 13 000	Andere Aufzeichnungsträger einsch. Matrizen und Mutterplatten für die Herstellung von Platten	St 1000 EUR	- -	- -	- -	-
2680 14 000	Karten mit einem Magnetstreifen	St 1000 EUR	. .	4 497 532 2 560	5 085 760 2 780	4
2699 99 000	Veredlung von Erzeugnissen dieser Güterabteilung (ohne Planung und Installation von Dauerbetrieb-Steuerungseinrichtungen)	1000 EUR	.	21 082	21 292	24

Melde-Nr.	Bezeichnung	Einheit	3. Vj 2016	2. Vj 2017	3. Vj 2017	3. Vj 2017 Anzahl der Unternehmen
1	2	3	4	5	6	7
	Elektrische Ausrüstungen					
	Elektromotoren, Generatoren, Transformatoren, Elektrizitätsverteilungs- und -schalteinrichtungen					
	Elektromotoren, Generatoren, Transformatoren, Teile dafür					
	Elektromotoren mit einer Leistung von 37,5 W oder weniger; andere Gleichstrommotoren; Gleichstromgeneratoren					
2711 10 100	- Elektromotoren mit einer Leistung von 37,5 W oder weniger darunter zum Absatz bestimmt	St 1000 EUR	* 7 576 382 129 769	6 896 724 136 582	6 658 439 134 026	42 42
2711 10 300	- Gleichstrommotoren und -generatoren mit einer Leistung von mehr als 37,5 W bis 750 W darunter zum Absatz bestimmt	St 1000 EUR	* 17 196 659 278 978	17 798 814 289 518	18 327 017 295 213	41 40
2711 10 530	- - mit einer Leistung von mehr als 750 W bis 7,5 kW	St 1000 EUR	14 093 10 850	26 749 16 401	23 976 14 830	17
2711 10 550	- - mit einer Leistung von mehr als 7,5 kW bis 75 kW	St 1000 EUR	29 768 23 810	26 811 19 291	27 859 18 222	18
2711 10 700	- Gleichstrommotoren und -generatoren mit einer Leistung von mehr als 75 kW bis 375 kW	St 1000 EUR	166 1 335	. 988	168 1 388	5
2711 10 900	- Gleichstrommotoren und -generatoren mit einer Leistung von mehr als 375 kW	St 1000 EUR	. .	. .	. .	1
	Allstrom-(Universal-)motoren mit einer Leistung von mehr als 37,5 W; andere Wechselstrommotoren; Wechselstromgeneratoren					
2711 21 000	Allstrom-(Universal-)motoren mit einer Leistung von mehr als 37,5 W darunter zum Absatz bestimmt	St 1000 EUR	* 50 893 10 916	48 800 10 869	47 892 11 208	8 7
	Einphasen-Wechselstrommotoren					
2711 22 301	- mit einer Leistung von mehr als 37,5 W bis 750 W - - mit einer Leistung von mehr als 7,5 W bis 75 W darunter zum Absatz bestimmt	St 1000 EUR	* 232 167 8 972	253 795 10 270	253 284 10 091	10 9
2711 22 303	- - mit einer Leistung von mehr als 75 W bis 375 W darunter zum Absatz bestimmt	St 1000 EUR	* 411 278 24 189	473 018 34 116	465 137 32 701	13 12
2711 22 305	- - mit einer Leistung von mehr als 375 W bis 750 W darunter zum Absatz bestimmt	St 1000 EUR	* 46 116 1 690	. 33 841 2 455	42 709 . 2 387	10 9
2711 22 500	- mit einer Leistung von mehr als 750 W darunter zum Absatz bestimmt	St 1000 EUR	* 11 100 1 328	10 361 1 415	12 606 1 746	9 8
2711 23 000	Mehrphasen-Wechselstrommotoren mit einer Leistung von 750 W oder weniger darunter zum Absatz bestimmt	St 1000 EUR	* 1 088 205 114 726	1 326 633 122 341	1 401 270 133 462	51 50
	Mehrphasen-Wechselstrommotoren mit einer Leistung von mehr als 750 W bis 75 kW					
2711 24 031	- mit einer Leistung von mehr als 750 W bis 7,5 kW - - Servomotoren	St 1000 EUR	228 887 126 626	243 174 129 008	273 942 148 494	15
2711 24 039	- - andere, mit einer Leistung von 750 W bis 7,5 kW	St 1000 EUR	424 451 169 359	431 344 187 679	428 098 192 907	45
2711 24 050	- mit einer Leistung von mehr als 7,5 kW bis 37 kW	St 1000 EUR	78 204 103 406	82 881 113 576	80 935 114 385	33
2711 24 070	- mit einer Leistung von mehr als 37 kW bis 75 kW	St 1000 EUR	9 963 22 770	5 747 17 157	6 265 19 391	28

## 3 Produktion nach Güterarten - Deutschland

Melde-Nr.	Bezeichnung	Einheit	3. Vj 2016	2. Vj 2017	3. Vj 2017	3. Vj 2017 Anzahl der Unternehmen
1	2	3	4	5	6	7
	Mehrphasen-Wechselstrommotoren mit einer Leistung von mehr als 75 kW					
2711 25 300	- Fahrmotoren mit einer Leistung von mehr als 75 kW	St 1000 EUR	1 477 26 527	1 101 23 475	1 839 26 288	5
2711 25 401	- - mit einer Spannung von 1 000 V oder weniger	St 1000 EUR	4 056 34 784	3 101 32 049	3 098 32 566	20
2711 25 403	- - mit einer Spannung von mehr als 1 000 V	St 1000 EUR	299 8 230	214 5 209	271 6 635	7
2711 25 601	- - mit einer Spannung von 1 000 V oder weniger	St 1000 EUR	1 710 70 343	1 097 42 142	1 247 45 080	10
2711 25 603	- - mit einer Spannung von mehr als 1 000 V	St 1000 EUR	14 644	12 143	9 137	7
2711 25 900	- Andere Mehrphasen-Wechselstrommotoren mit einer Leistung von mehr als 750 kW	St 1000 EUR	546 75 804	487 63 741	601 94 129	9
2711 26 100	Wechselstromgeneratoren - mit einer Leistung von 75 kVA oder weniger	St 1000 EUR	2 251 8 535	2 537 8 625	2 629 8 734	6
2711 26 300	- mit einer Leistung von mehr als 75 kVA bis 375 kVA	St 1000 EUR	262 2 654	397 5 207	357 4 172	5
2711 26 500	- mit einer Leistung von mehr als 375 kVA bis 750 kVA	St 1000 EUR	25 974	6 326	. .	1
2711 26 700	- mit einer Leistung von mehr als 750 kVA	St 1000 EUR	805 36 300	922 39 321	818 35 858	8
	Stromerzeugungsaggregate und elektrische rotierende Umformer					
	Stromerzeugungsaggregate, angetrieben durch Kolbenverbrennungsmotor mit Selbstzündung (Diesel- oder Halbdieselmotor)					
2711 31 100	- mit einer Leistung von 75 kVA oder weniger	St 1000 EUR	98 2 457	461 5 581	610 8 304	10
2711 31 300	- mit einer Leistung von mehr als 75 kVA bis 375 kVA	St 1000 EUR	386 21 624	337 20 751	394 21 642	16
2711 31 500	- mit einer Leistung von mehr als 375 kVA bis 750 kVA	St 1000 EUR	120 15 126	68 10 419	109 13 634	15
2711 31 700	- mit einer Leistung von mehr als 750 kVA	St 1000 EUR	157 36 394	183 46 323	233 56 849	13
	Stromerzeugungsaggregate, angetrieben durch Kolbenverbrennungsmotor mit Fremdzündung; andere Stromerzeugungsaggregate, elektrische rotierende Umformer					
2711 32 330	- - mit einer Leistung von 7,5 kVA oder weniger	St 1000 EUR	1 462 3 965	1 703 4 465	1 582 4 962	4
2711 32 350	- - mit einer Leistung von mehr als 7,5 kVA	St 1000 EUR	1 223 47 047	1 251 51 107	1 258 52 771	13
2711 32 500	- Andere Stromerzeugungsaggregate, ohne windgetriebene Stromerzeugungsaggregate (z. B. Turbogeneratoren)	St 1000 EUR	289 97 065	200 53 695	283 86 166	9
2711 32 700	- Elektrische rotierende Umformer	St 1000 EUR	2 242	. 25 836	. .	5
	Elektrische Transformatoren					
	Transformatoren mit Flüssigkeitsisolation					
2711 41 200	- mit einer Leistung von 650 kVA oder weniger	St 1000 EUR	2 715 22 962	2 203 17 498	2 580 21 592	7
2711 41 500	- mit einer Leistung von mehr als 650 kVA bis 10 000 kVA	St 1000 EUR	23 392	. .	. 24 867	6

## 3 Produktion nach Güterarten - Deutschland

Melde-Nr.	Bezeichnung	Einheit	3. Vj 2016	2. Vj 2017	3. Vj 2017	3. Vj 2017 Anzahl der Unternehmen
1	2	3	4	5	6	7
2711 41 800	- mit einer Leistung von mehr als 10 000 kVA	St 1000 EUR	132 103 691	136 159 934	172 206 849	5
	Andere Transformatoren mit einer Leistung von 16 kVA oder weniger					
2711 42 200	- mit einer Leistung von 1 kVA oder weniger - - Messwandler (z.B. Spannungswandler)	St 1000 EUR	850 982 57 758	798 872 47 544	884 446 52 186	22
2711 42 400	- - Andere Transformatoren	St 1000 EUR	21 054 901 79 429	22 592 951 86 104	17 907 849 77 221	53
2711 42 600	- Andere Transformatoren mit einer Leistung von mehr als 1 kVA bis 16 kVA, z.B. Messwandler, Spannungswandler	St 1000 EUR	234 212 19 624	222 546 20 134	239 359 21 171	37
	Andere Transformatoren mit einer Leistung von mehr als 16 kVA (ohne Transformatoren mit Flüssigkeitsisolation)					
2711 43 303	- mit einer Leistung von mehr als 16 kVA bis 500 kVA - - Leistungstransformatoren	St 1000 EUR	2 061 3 833	2 113 4 805	1 899 4 401	12
2711 43 305	- - Andere Transformatoren	St 1000 EUR	12 150 11 309	13 041 10 948	12 786 11 342	17
2711 43 803	- mit einer Leistung von mehr als 500 kVA - - Leistungstransformatoren mit einer Leistung von mehr als 500 kVA bis 1 600 kVA	St 1000 EUR	938 34 290	935 29 950	940 26 973	10
2711 43 805	- - Leistungstransformatoren mit einer Leistung von mehr als 1 600 kVA	St 1000 EUR	634 28 066	763 31 179	653 28 645	5
2711 43 807	- - Andere Transformatoren	St 1000 EUR	9 894	7 496	6 412	4
	Vorschaltgeräte für Entladungslampen; Stromrichter; andere Drosselspulen u.a. Selbstinduktionsspulen					
2711 50 130	- Vorschaltgeräte für Entladungslampen - - Vorschaltrosselspulen (Einfach- und Doppeldrosselspulen), auch mit angeschaltetem Kondensator	St 1000 EUR	7 772	7 312	6 028	3
2711 50 150	- - Andere Vorschaltgeräte für Entladungslampen	St 1000 EUR	647 822 20 806	459 558 21 763	406 130 23 161	12
2711 50 230	- Mehrkristall-Halbleiter-Gleichrichter	St 1000 EUR	.	.	.	2
	- Akkumulatorenladegeräte; andere Gleichrichter					
2711 50 330	- - Akkumulatorenladegeräte	St 1000 EUR	143 319 53 811	177 864 58 943	174 756 64 478	25
2711 50 350	- - Andere Gleichrichter	St 1000 EUR	409 604 63 268	440 535 72 105	420 439 58 658	11
2711 50 400	- Stromversorgungseinheiten für Telekommunikationsgeräte, automatische Datenverarbeitungs-maschinen und ihre Bausteine	St 1000 EUR	.	.	.	4
	- Wechselrichter			1 718	1 020	
2711 50 530	- mit einer Leistung von 7,5 kVA oder weniger	St 1000 EUR	332 494 125 626	346 778 132 645	369 821 141 488	31
2711 50 550	- mit einer Leistung von mehr als 7,5 kVA	St 1000 EUR	185 762 336 617	201 504 345 746	205 143 354 604	27
2711 50 703	- Andere Stromrichter - - Netzgeräte, Schaltnetzteile	1000 St 1000 EUR	458 87 797	537 95 265	516 95 479	60
2711 50 709	- - Andere Stromrichter, z.B. Schweißstromrichter (ohne Schweißausrüstung)	1000 St 1000 EUR	213 62 958	294 97 633	283 106 753	25
2711 50 800	- Andere Drossel- und Selbstinduktionsspulen	1000 St 1000 EUR	414 250 102 991	383 622 96 339	375 581 97 090	44

## 3 Produktion nach Güterarten - Deutschland

Melde-Nr.	Bezeichnung	Einheit	3. Vj 2016	2. Vj 2017	3. Vj 2017	3. Vj 2017 Anzahl der Unternehmen
1	2	3	4	5	6	7
	Teile für Elektromotoren, Generatoren und Transformatoren					
	Teile für Elektromotoren, elektrische Generatoren, Stromerzeugungsaggregate und elektrische rotierende Umformer					
2711 61 003	- für Elektromotoren und elektrische Generatoren	1000 EUR	244 961	244 492	248 389	81
2711 61 005	- für Stromerzeugungsaggregate und elektrische rotierende Umformer	1000 EUR	98 821	116 661	97 768	40
	Teile für Transformatoren, Drossel- u.a. Selbstinduktionsspulen und Stromrichter					
2711 62 030	- Ferritkerne für Transformatoren und Selbstinduktionsspulen	kg 1000 EUR	432 519 3 403	450 351 3 659	449 497 3 413	5
2711 62 050	- Andere Teile für Transformatoren und Selbstinduktionsspulen (ohne Ferritkerne)	1000 EUR	37 099	35 645	39 699	27
2711 62 070	- Teile für Stromrichter	1000 EUR	117 328	138 496	151 914	22
	Elektrizitätsverteilungs- und -schalteinrichtungen, Teile dafür					
	Elektrische Geräte zum Schließen, Unterbrechen, Schützen oder Verbinden von elektrischen Stromkreisen, für eine Spannung von mehr als 1 000 V					
2712 10 100	- Sicherungen für eine Spannung von mehr als 1 000 V	St 1000 EUR	. .	. .	. .	4
2712 10 200	- Leistungsschalter	St 1000 EUR	13 415 86 949	11 072 67 729	13 642 72 906	7
2712 10 300	- Trennschalter sowie Ein- und Ausschalter	St 1000 EUR	10 241 10 447	7 054 7 821	7 824 7 904	6
2712 10 400	- Blitzschutzvorrichtungen, Spannungsbegrenzer und Überspannungsableiter für eine Spannung von mehr als 1 000 V	St 1000 EUR	34 935 23 276	31 740 18 045	38 945 22 242	5
2712 10 900	- Andere Geräte zum Schließen, Unterbrechen, Schützen oder Verbinden von elektrischen Stromkreisen, für eine Spannung von mehr als 1 000 V	St 1000 EUR	441 605 158 288	453 036 140 311	432 655 150 969	21
	Elektrische Geräte zum Schließen, Unterbrechen, Schützen oder Verbinden von elektrischen Stromkreisen, für eine Spannung von 1 000 V oder weniger					
	Sicherungen für eine Spannung von 1 000 V oder weniger					
2712 21 300	- für eine Stromstärke von 10 A oder weniger	St 1000 EUR	20 993 6 141	21 827 5 513	23 410 5 422	7
2712 21 500	- für eine Stromstärke von mehr als 10 A bis 63 A	St 1000 EUR	6 977 3 595	6 954 4 028	7 005 4 403	9
2712 21 700	- für eine Stromstärke von mehr als 63 A	St 1000 EUR	. .	. .	. .	5
	Leistungsschalter für eine Spannung von 1 000 V oder weniger					
2712 22 303	- für eine Stromstärke von 63 A oder weniger - - Installationsschutzschalter	1000 St 1000 EUR	18 222 79 991	15 968 79 616	15 335 80 785	11
2712 22 305	- - Andere Leistungsschalter	1000 St 1000 EUR	2 640 70 014	2 536 64 104	2 628 67 620	13
2712 22 500	- Andere Leistungsschalter für eine Stromstärke von mehr als 63 A	1000 St 1000 EUR	. 32 826	. 29 662	. 33 675	6

## 3 Produktion nach Güterarten - Deutschland

Melde-Nr.	Bezeichnung	Einheit	3. Vj 2016	2. Vj 2017	3. Vj 2017	3. Vj 2017 Anzahl der Unternehmen
1	2	3	4	5	6	7
	Andere Geräte zum Schützen von elektrischen Stromkreisen für eine Spannung von 1 000 V oder weniger					
2712 23 300	- für eine Stromstärke von 16 A oder weniger	St 1000 EUR	3 677 716 15 285	3 703 055 14 621	3 860 668 14 909	11
2712 23 500	- für eine Stromstärke von mehr als 16 A bis 125 A	St 1000 EUR	4 378 881 19 124	4 613 216 22 656	4 518 524 25 360	4
2712 23 700	- für eine Stromstärke von mehr als 125 A	St 1000 EUR	.	.	.	4
	Relais für eine Spannung von 1 000 V oder weniger					
	- für eine Spannung von 60 V oder weniger					
2712 24 330	- - für eine Stromstärke von 2 A oder weniger	1000 St 1000 EUR	.	.	.	4
2712 24 350	- - für eine Stromstärke von mehr als 2 A (z.B. Fernmelderelais)	1000 St 1000 EUR	5 316 2 291 4 889	. 2 511 5 945	. 2 127 5 591	9
	- für eine Spannung von mehr als 60 V bis 1 000 V					
2712 24 501	- - für eine Stromstärke von mehr als 2 A bis 16 A (ohne Zeit- und Messrelais)	1000 St 1000 EUR	4 738 64 568	5 265 68 591	5 629 74 668	15
2712 24 503	- - für eine Stromstärke von mehr als 16 A bis 125 A (ohne Zeit- und Messrelais)	1000 St 1000 EUR	4 617 59 033	5 297 62 310	5 365 66 128	6
2712 24 505	- - für eine Stromstärke von mehr als 125 A (ohne Zeit- und Messrelais)	1000 St 1000 EUR	.	.	.	3
2712 24 507	- - Zeitrelais	1000 St 1000 EUR	474 13 239	357 11 835	409 13 281	11
2712 24 509	- - Messrelais	1000 St 1000 EUR	614 163 981	613 159 603	638 160 040	12
	Tafeln, Felder, Konsolen, Pulte, Schränke zum elektrischen Schalten oder Steuern oder für die Stromverteilung					
	Tafeln, Felder, Konsolen, Pulte, Schränke zum elektrischen Schalten oder Steuern oder für die Stromverteilung, für eine Spannung von 1 000 V oder weniger					
2712 31 300	- Numerische Steuerungen mit zugehörigen Peripheriebaugruppen	St 1000 EUR	511 410 254 099	540 763 273 475	510 719 260 990	61
2712 31 500	- Speicherprogrammierbare Steuerungen mit zugehörigen Peripheriebaugruppen	St 1000 EUR	5 412 040 720 867	5 219 689 763 406	5 468 654 826 469	173
2712 31 703	- Andere Tafeln, Felder, Konsolen u.ä.					
	- - Motorschalttschränke und Energieverteiler	St 1000 EUR	250 169 340 966	227 731 320 387	284 496 338 784	197
2712 31 705	- - Zählertafeln und Installationsverteiler	St 1000 EUR	331 018 70 365	266 843 71 833	290 538 74 620	48
2712 31 709	- - Andere Tafeln, Felder, Konsolen u.ä., a.n.g.	St 1000 EUR	36 467 415 524 872	39 446 710 548 877	40 869 012 558 217	140
	Tafeln, Felder, Konsolen, Pulte, Schränke zum elektrischen Schalten oder Steuern oder für die Stromverteilung, für eine Spannung von mehr als 1 000 V					
2712 32 030	- für eine Spannung von mehr als 1 000 V bis 72,5 kV	St 1000 EUR	47 755 246 926	44 024 238 721	45 350 224 836	29
2712 32 050	- für eine Spannung von mehr als 72,5 kV	St 1000 EUR	1 033	616	515	3
	Teile für die Elektrizitätsverteilungs- oder -schalteinrichtungen					
2712 40 300	- Tafeln, Felder, Konsolen, Pulte, Schränke u.a. Träger, nicht mit den zugehörigen Geräten ausgerüstet	St 1000 EUR	8 263 172 366 559	9 469 598 368 207	9 475 692 396 860	80

## 3 Produktion nach Güterarten - Deutschland

Melde-Nr.	Bezeichnung	Einheit	3. Vj 2016	2. Vj 2017	3. Vj 2017	3. Vj 2017 Anzahl der Unternehmen
1	2	3	4	5	6	7
2712 40 903	- Zusammengesetzte elektronische Schaltungen (Baugruppen) und andere Teile für Elektrizitätsverteilungs- oder -schalteneinrichtungen	1000 EUR	1 136 967	1 203 379	1 261 489	188
2712 40 905	- - Zusammengesetzte elektronische Schaltungen (Baugruppen)	1000 EUR	496 550	525 887	567 464	164
	Akkumulatoren und Batterien					
	Elektrische Primärelemente und Primärbatterien, Teile dafür					
2720 11 000	Elektrische Primärelemente und -batterien	1000 St 1000 EUR	. 79 204	. 98 420	. 115 698	11
2720 12 000	Teile für Primärelemente und -batterien	1000 EUR	.	-	-	-
	Elektrische Akkumulatoren und Teile dafür					
2720 21 000	Blei-Akkumulatoren zum Starten von Kolbenverbrennungsmotoren (Starterbatterien)	St 1000 EUR	4 230 088 207 786	4 284 362 245 871	4 416 328 239 726	4
2720 22 100	Andere Blei-Akkumulatoren (ohne Starterbatterien) - Antriebsakkumulatoren	Anzahl Zellen 1000 EUR	1 428 255 113 379	1 969 618 148 731	1 538 000 134 694	9
2720 22 500	- Andere Blei-Akkumulatoren	Anzahl Zellen 1000 EUR	1 004 227 41 499	1 059 827 42 665	936 053 36 764	8
2720 23 000	Nickel-Cadmium-, Nickel-Metallhydrid-, Lithium-Ionen-, Lithium-Polymer-, Nickel-Eisen- und andere elektrische Akkumulatoren	St 1000 EUR	13 514 791 52 316	10 224 979 66 794	9 431 350 60 221	18
2720 24 000	Teile für elektrische Akkumulatoren (einschl. Separatoren)	1000 EUR	.	8 193	6 340	6
	Glasfaserkabel					
	Kabel aus einzeln umhüllten optischen Fasern für die Informationsübertragung					
2731 11 003	- Fernmeldekabel	kg 1000 EUR	2 655 178 30 790	1 567 401 12 239	1 687 894 12 654	4
2731 11 005	- Daten- und Steuerkabel	kg 1000 EUR	983 432 14 977	966 716 15 677	1 042 872 16 838	12
2731 12 000	Optischen Fasern sowie Bündel und Kabel daraus (ganze Bündel von Lichtleitfasern in einer Umhüllung)	kg 1000 EUR	1 317 194 38 850	1 777 217 46 647	1 753 864 46 160	18
	Sonstige elektronische und elektrische Kabel					
	Isolierte Wickeldrähte					
2732 11 300	- lackiert, emailliert	t 1000 EUR	29 408 143 518	34 309 191 924	30 832 169 213	8
2732 11 500	- Andere Wickeldrähte	t 1000 EUR	5 933 28 123	5 659 32 067	5 815 35 201	9
2732 12 000	Koaxialkabel und andere koaxiale elektrische Leiter, auch mit Anschlussstücken versehen oder dafür vorbereitet, Daten- und Steuerkabel	t 1000 EUR	7 643 61 418	5 873 61 640	6 097 61 157	35
	Andere elektrische Leiter, auch mit Anschlussstücken versehen oder dafür vorbereitet (ohne Kabelsätze für Beförderungsmittel), für eine Spannung von 1 000 V oder weniger					
	mit Anschlussstücken versehen					
2732 13 401	- für die Fernmeldetechnik, für eine Spannung von 80 V oder weniger	t 1000 EUR	173 5 423	146 5 090	157 5 133	8
2732 13 402	- für andere Zwecke, für eine Spannung von 80 V oder weniger (z.B. Daten- und Steuerkabel)	t 1000 EUR	5 410 78 806	5 581 83 619	6 105 87 744	60

## 3 Produktion nach Güterarten - Deutschland

Melde-Nr.	Bezeichnung	Einheit	3. Vj 2016	2. Vj 2017	3. Vj 2017	3. Vj 2017 Anzahl der Unternehmen
1	2	3	4	5	6	7
2732 13 404	- für eine Spannung von mehr als 80 V bis 1 000 V - - für eine Spannung von 1 000 V	t 1000 EUR	795 3 788	1 219 4 288	947 6 523	10
2732 13 405	- - für eine Spannung von mehr als 80 V bis unter 1 000 V nicht mit Anschlussstücken versehen	t 1000 EUR	22 114 124 835	21 526 132 063	22 451 136 261	78
2732 13 801	- für die Fernmeldetechnik, für eine Spannung von 80 V oder weniger	t 1000 EUR	7 203 58 353	6 744 62 649	6 965 65 984	13
2732 13 802	- für andere Zwecke, für eine Spannung von 80 V oder weniger (z.B. Daten- und Steuerkabel)	t 1000 EUR	6 734 48 545	6 732 52 426	6 093 48 784	28
2732 13 804	- für eine Spannung von mehr als 80 V bis 1 000 V - - für eine Spannung von 1 000 V	t 1000 EUR	38 118 113 971	. 123 125	. 145 846	6
2732 13 805	- - für eine Spannung von mehr als 80 V bis unter 1 000 V	t 1000 EUR	46 679 226 291	40 986 228 008	42 986 232 264	37
2732 14 000	Andere elektrische Leiter für eine Spannung von mehr als 1 000 V	t 1000 EUR	22 095 132 956	18 883 129 464	19 150 138 299	22
	Elektrisches Installationsmaterial					
	Andere Schalter (Ein-, Aus- oder Umschalter für Gebäudeinstallation), für eine Spannung von 1 000 V oder weniger					
2733 11 001	- Schalter, Trenner für Hauptstromkreise	1000 St 1000 EUR	13 572 40 090	14 599 37 651	16 267 46 390	16
2733 11 002	- Schalter für Steuer- und Hilfsstromkreise	1000 St 1000 EUR	131 393 131 204	143 568 135 358	163 341 140 932	23
2733 11 003	- Schalter für elektronische Anwendung	1000 St 1000 EUR	125 226 34 095	92 061 34 969	100 151 34 770	19
2733 11 004	- Schalter für industrielle Anwendung	1000 St 1000 EUR	20 891 299 170	21 247 203 593	21 216 216 376	27
2733 11 005	- Elektromechanische Geräteschalter	1000 St 1000 EUR	25 293 31 890	26 115 33 663	25 514 34 363	11
2733 11 006	- Elektronische Geräteschalter	1000 St 1000 EUR	1 351 17 623	1 143 16 482	1 114 16 967	7
2733 11 007	- Elektromechanische Installationschalter	1000 St 1000 EUR	9 675 37 875	9 574 33 653	10 152 39 691	15
2733 11 008	- Programmierbare Schalter (z.B. Zeitschalter) sowie elektronische Installationschalter	1000 St 1000 EUR	2 210 47 925	2 123 46 128	2 310 47 920	12
2733 12 003	Lampenfassungen für eine Spannung von 1 000 V oder weniger - Glühlampenfassungen	1000 St 1000 EUR	4 835 .	4 667 .	4 163 .	10
2733 12 005	- Fassungen für Leuchtstofflampen	1000 St 1000 EUR	. .	. .	. .	4
2733 13 100	Steckvorrichtungen u.a. Geräte zum Schließen, Unterbrechen, Schützen oder Verbinden von elektrischen Stromkreisen, a.n.g., für eine Spannung von 1 000 V oder weniger - Steckvorrichtungen für Koaxialkabel	1000 St 1000 EUR	440 513 33 885	449 813 35 553	504 075 36 175	15
2733 13 300	- Steckvorrichtungen für gedruckte Schaltungen	1000 St 1000 EUR	2 083 232 142 923	2 075 083 152 309	2 332 773 164 753	17
2733 13 501	- - Stecker und Steckvorrichtungen - - Stecker und Installationssteckdosen, für industrielle Anwendung	1000 St 1000 EUR	8 824 62 452	9 720 68 364	9 725 67 482	23
2733 13 502	- - Stecker für häusliche Anwendung	1000 St 1000 EUR	17 101 20 904	17 152 20 984	18 016 22 573	7
2733 13 503	- - Installationssteckdosen für häusliche Anwendung	1000 St 1000 EUR	29 912 72 672	31 714 72 724	33 314 78 987	17
2733 13 505	- - Rundsteckverbinder	1000 St 1000 EUR	. 98 134	776 725 110 907	. 121 391	17



## 3 Produktion nach Güterarten - Deutschland

Melde-Nr.	Bezeichnung	Einheit	3. Vj 2016	2. Vj 2017	3. Vj 2017	3. Vj 2017 Anzahl der Unternehmen
1	2	3	4	5	6	7
2733 13 506	- - Rechtecksteckverbinder	1000 St 1000 EUR	2 105 291 117 279	2 014 398 123 341	2 279 499 130 146	21
2733 13 509	- - Steckverbinder für Lichtwellenleiter und andere Steckverbinder	1000 St 1000 EUR	3 611 840 184 318	3 423 730 179 860	3 689 292 198 307	21
2733 13 600	- Vorgefertigte Schienenverteilungen für elektrische Leitungen	1000 St 1000 EUR	2 068 9 539	1 562 9 858	2 648 12 487	7
2733 13 700	- Verbindungs- und Kontaktelemente, für Drähte und Kabel	1000 St 1000 EUR	2 387 500 292 101	2 546 003 318 688	2 842 460 328 008	40
2733 13 800	- Andere Geräte zum Schließen, Unterbrechen, Schützen oder Verbinden von elektrischen Stromkreisen, für eine Spannung von 1000 V oder weniger, a.n.g.	1000 St 1000 EUR	3 412 891 333 239	3 453 307 348 002	3 730 119 359 200	75
2733 14 100	Isolierteile aus Kunststoffen, für elektrische Maschinen, Apparate, Geräte oder Installationen (ohne elektrische Isolatoren) - Kabelkanäle für elektrische Leitungen, aus Kunststoffen	kg 1000 EUR	10 924 646 37 115	8 903 673 34 924	9 831 790 37 216	5
2733 14 300	- Isolierteile aus Kunststoffen, für elektrische Maschinen, Apparate, Geräte oder Installationen (ohne elektrische Isolatoren)	t 1000 EUR	3 860 48 674	3 707 49 932	3 678 48 460	34
	Elektrische Lampen und Leuchten					
2740 11 000	Innenverspiegelte Scheinwerferlampen	1000 St 1000 EUR	99 1 748	.	.	3
2740 12 500	Wolfram-Halogen-Glühlampen (ohne Ultraviolett- und Infrarotlampen) - Wolfram-Halogen-Glühlampen für Krafträder und andere Kraftfahrzeuge	1000 St 1000 EUR	83 304 196 289	85 643 197 906	78 869 190 920	4
2740 12 930	- Andere Wolfram-Halogen-Glühlampen (einschl. Wolfram-Halogen-Lichtwurflampen)	1000 St 1000 EUR	86 293 25 593	16 852	14 139	5
2740 12 950	- - für eine Spannung von mehr als 100 V	1000 St 1000 EUR	25 197 16 928	12 896 9 976	11 949 9 271	10
2740 13 000	Andere Glühlampen mit einer Leistung von 200 W oder weniger und für eine Spannung von mehr als 100 V	1000 St 1000 EUR	11 278	13 537	14 574	6
2740 14 600	Andere Glühlampen - Andere Glühlampen für Krafträder und andere Kraftfahrzeuge	1000 St 1000 EUR	.	.	.	3
2740 14 900	- Andere Glühlampen (einschl. Lichtwurflampen)	1000 St 1000 EUR	25 998	35 125	.	10
2740 15 100	Entladungslampen; Ultraviolett- und Infrarotlampen; Bogenlampen - Glühkathoden-Leuchtstofflampen mit zwei Lampensockeln (ohne Ultraviolettlampen)	1000 St 1000 EUR	28 432 29 527	.	.	2
2740 15 300	- Andere Glühkathoden-Leuchtstofflampen (ohne Ultraviolettlampen)	1000 St 1000 EUR	.	-	-	-
2740 15 501	- - Natriumdampflampen	1000 St 1000 EUR	113 1 700	62 1 295	64 1 330	3
2740 15 509	- - Andere Entladungslampen, a.n.g., z.B. Verbundlampen, Quecksilberdampflampen	1000 St 1000 EUR	.	.	.	5
2740 15 700	- Ultraviolett- und Infrarotlampen; Bogenlampen	1000 St 1000 EUR	1 336 23 597	1 325 26 359	1 216 26 141	10
2740 21 000	Tragbare elektrische Leuchten zum Betrieb mit eigener Stromquelle	St 1000 EUR	100 139 4 698	95 280 4 399	102 149 4 736	12
2740 22 003	Elektrische Tisch-, Schreibtisch-, Nachttisch- oder Stehleuchten (ohne Strahler) - für Glühlampen	St 1000 EUR	168 410 7 858	84 227 7 285	109 716 8 263	19
2740 22 005	- für Entladungslampen	St 1000 EUR	3 910 1 480	1 942 566	675	3

## 3 Produktion nach Güterarten - Deutschland

Melde-Nr.	Bezeichnung	Einheit	3. Vj 2016	2. Vj 2017	3. Vj 2017	3. Vj 2017 Anzahl der Unternehmen
1	2	3	4	5	6	7
2740 22 009	- für andere Lampen	St 1000 EUR	46 156 5 787	25 665 4 010	36 774 4 590	13
2740 23 000	Nicht elektrische Beleuchtungskörper	St 1000 EUR	.	.	.	4
2740 24 000	Werbeleuchten, Leuchtschilder, beleuchtete Namensschilder u. dgl.	St 1000 EUR	189 608 88 154	138 413 71 997	186 196 77 833	56
2740 25 301	Lüster und andere elektrische Decken- und Wandleuchten - Wohnraum- und Repräsentativleuchten (ohne Strahler) - - für Glühlampen	St 1000 EUR	811 819 29 142	496 100 17 695	652 109 22 439	20
2740 25 302	- - für Halogenlampen	St 1000 EUR	132 017 9 301	122 700 7 412	93 372 7 352	17
2740 25 303	- - für Kompaktleuchtstofflampen	St 1000 EUR	489 652 6 442	.	5 670	11
2740 25 304	- - für andere Lampen	St 1000 EUR	506 487 39 826	396 147 29 701	420 781 34 884	22
2740 25 407	- Strahler - - Strahler für Glühlampen	St 1000 EUR	.	522	12 433	5
2740 25 408	- - Strahler für andere Lampen	St 1000 EUR	847 432 60 747	863 071 57 420	925 849 68 833	26
2740 25 505	- Industrielleuchten - - Industrielleuchten für höhere Schutzart von mehr als IP 20, für Leuchtstofflampen	St 1000 EUR	1 543 149 91 086	1 314 078 83 209	1 458 745 90 544	27
2740 25 508	- - Industrielleuchten für höhere Schutzart von mehr als IP 20, für andere Lampen	St 1000 EUR	294 341 14 269	272 192 15 952	297 267 17 391	22
2740 25 605	- Büroleuchten - - für Kompaktleuchtstofflampen	St 1000 EUR	357 577 19 700	332 547 20 236	346 821 20 202	9
2740 25 607	- - für andere Leuchtstofflampen	St 1000 EUR	967 989 66 939	819 863 55 613	968 590 65 010	12
2740 25 608	- - für andere Lampen	St 1000 EUR	51 881 6 460	39 199 4 668	49 118 5 722	15
2740 25 701	- Andere elektrische Decken- und Wandleuchten - - Notbeleuchtungen	St 1000 EUR	727 695 32 837	718 526 30 769	818 202 34 271	13
2740 25 709	- - Andere elektrische Decken- und Wandleuchten	St 1000 EUR	1 788 705 64 688	1 262 942 55 129	1 659 877 66 468	36
2740 31 000	Andere elektrische Beleuchtungskörper, a.n.g. Blitzlampen, Blitzwürfel u.dgl., für fotografische Zwecke	St 1000 EUR	.	.	.	2
2740 32 000	Elektrische Beleuchtung für Weihnachtsbäume	St 1000 EUR	-	-	-	-
2740 33 003	Scheinwerfer - für Glühlampen	St 1000 EUR	20 447 1 428	20 150 1 606	18 762 1 281	9
2740 33 005	- für andere Lampen	St 1000 EUR	118 948 11 149	104 472 10 958	148 123 13 075	11
2740 39 100	Andere elektrische Beleuchtungskörper - Andere Beleuchtungs- und Sichtsignalgeräte (ohne Beleuchtungs- und Sichtsignalgeräte für Fahrräder	t 1000 EUR	7 514 266 948	7 196 250 629	6 762 250 452	14
2740 39 301	- Elektrische Beleuchtungskörper für die Bühnenbeleuchtung	St 1000 EUR	.	.	.	4
2740 39 302	- - Außenleuchten für Haus und Garten, für Glühlampen	St 1000 EUR	63 963 6 149	39 164 4 377	39 609 4 513	8
2740 39 303	- - Außenleuchten für Haus und Garten, für andere Lampen	St 1000 EUR	111 569 32 535	107 179 27 432	128 993 32 214	10
2740 39 304	- - Dekorative Straßenleuchten für Fußgängerzonen, für Glühlampen	St 1000 EUR	.	577 108	590 102	3
2740 39 305	- - Dekorative Straßenleuchten für Fußgängerzonen, für Leuchtstofflampen	St 1000 EUR	16 100 8 584	15 036 8 612	18 744 9 964	4

## 3 Produktion nach Güterarten - Deutschland

Melde-Nr.	Bezeichnung	Einheit	3. Vj 2016	2. Vj 2017	3. Vj 2017	3. Vj 2017 Anzahl der Unternehmen
1	2	3	4	5	6	7
2740 39 306	- - Dekorative Straßenleuchten für Fußgängerzonen, für andere Lampen	St 1000 EUR	35 182 13 121	32 292 12 091	34 808 12 947	13
2740 39 307	- - Andere Straßenleuchten, für Glühlampen und Leuchtstofflampen	St 1000 EUR	778 181	756 176	309 72	4
2740 39 308	- - Andere Straßenleuchten, für Natriumdampflampen	St 1000 EUR	.	.	.	7
2740 39 309	- - Andere Straßenleuchten, für andere Lampen	St 1000 EUR	185 128 17 379	138 920 20 987	147 660 22 571	14
2740 39 503	- - Tunnelbeleuchtungen	St 1000 EUR	.	.	.	2
2740 39 505	- - Signal- und Befeuerungsleuchten, für Straßen-, Wasser- und Luftverkehr	St 1000 EUR	68 326 5 646	64 498 4 460	58 133 4 433	7
2740 39 509	- - Andere Leuchten (z.B. Leuchten für Sportplätze, Flutlicht, Bahnhofsleuchten, OP-Leuchten, Montageleuchten in Stabform)	St 1000 EUR	55 038 29 752	58 149 30 125	73 142 33 675	25
2740 41 000	Teile für elektrische Glühlampen und Entladungslampen (einschl. innenverspiegelter Scheinwerferlampen und Ultraviolett- und Infrarotlampen; Bogenlampen)	1000 EUR	9 697	8 083	6 341	8
2740 42 300	Teile für Beleuchtungsgeräte - Teile für tragbare elektrische Leuchten zum Betrieb mit eigener Stromquelle	1000 EUR	7 486	7 788	6 079	6
2740 42 503	- - Teile für Leuchten und andere Beleuchtungsgeräte - - Stromschienen für elektrische Leuchten und Teile dafür	1000 EUR	8 644	9 599	9 847	8
2740 42 509	- - Andere Teile für andere Beleuchtungsgeräte	1000 EUR	74 377	58 790	67 031	44
2751 11 100	Elektrische Haushaltsgeräte, Teile dafür (einschl. Tauchsiedern und elektrischen Geräten zum Raum- oder Bodenheizen o.ä., für gewerbliche Zwecke) Kühl-, Gefrierschränke, Tiefkühltruhen - Kombinierte Kühl- und Gefrierschränke mit gesonderten Außentüren	St 1000 EUR	.	.	.	2
2751 11 330	- - Haushaltskühlschränke - - Haushaltskühlschränke (ohne Einbaukühlschränke) (einschl. Absorberkühlschränken)	St 1000 EUR	78 645 34 166	106 735 44 219	94 527 39 998	3
2751 11 350	- - Einbaukühlschränke	St 1000 EUR	.	.	.	2
2751 11 500	- Gefrier- und Tiefkühltruhen mit einem Inhalt von 800 l oder weniger	St 1000 EUR	-	-	-	-
2751 11 700	- Gefrier- und Tiefkühlschränke mit einem Inhalt von 900 l oder weniger	St 1000 EUR	.	.	.	2
2751 12 000	Haushaltsgeschirrspülmaschinen	St 1000 EUR	.	.	.	2
2751 13 000	Maschinen zum Waschen von Wäsche und Wäschetrockner, mit einem Fassungsvermögen an Trockenwäsche von 10 kg oder weniger	St 1000 EUR	.	.	.	3
2751 14 000	Decken aus Gewebe mit elektrischer Heizvorrichtung	St 1000 EUR	.	.	.	2
2751 15 300	Ventilatoren und Abzugshauben für den Haushalt - Ventilatoren mit eingebautem Elektromotor mit einer Leistung von 125 W oder weniger	St 1000 EUR	913 089 32 560	935 428 33 283	946 768 34 008	9
2751 15 800	- Abzugshauben mit einer größten horizontalen Seitenlänge von 120 cm oder weniger	St 1000 EUR	274 343 58 877	292 381 65 338	299 591 67 423	6

## 3 Produktion nach Güterarten - Deutschland

Melde-Nr.	Bezeichnung	Einheit	3. Vj 2016	2. Vj 2017	3. Vj 2017	3. Vj 2017 Anzahl der Unternehmen
1	2	3	4	5	6	7
	Andere elektrische Haushaltsgeräte, a.n.g.					
2751 21 230	Staubsauger und elektromechanische Haushaltsgeräte, mit eingebautem Elektromotor - Staubsauger, mit einer Leistung von 1 500 W oder weniger und mit einem Fassungsvermögen des Staubbehälters von 20 l oder weniger	St 1000 EUR	848 539 81 216	810 773 80 957	802 734 78 267	8
2751 21 250	- Andere Staubsauger	St 1000 EUR	.	.	.	4
2751 21 700	- Lebensmittelzerkleinerungs- und -mischgeräte (Küchenmaschinen); Frucht- und Gemüsepressen	St 1000 EUR	.	.	.	1
2751 21 900	- Andere elektromechanische Haushaltsgeräte (z.B. Schneidemaschinen) a.n.g.	St 1000 EUR	.	.	.	6
2751 22 000	Elektrische Rasierapparate, Haarschneide- und Schermaschinen sowie Haarentferner (Epilatoren)	St 1000 EUR	49 346 35 134	51 000 36 731	51 468 36 808	5
	Elektrische Haar- Händetrockner; Bügeleisen					
2751 23 130	- Elektrische Trockenhauben, andere Haartrockner - - Trockenhauben, auch wandbefestigte	St 1000 EUR	.	.	.	2
2751 23 150	- - Andere Haartrockner	St 1000 EUR	-	-	-	-
2751 23 300	- Andere Elektrowärmegeräte zur Haarpflege	St 1000 EUR	-	-	-	-
2751 23 500	- Elektrische Händetrockner	St 1000 EUR	.	.	.	2
2751 23 700	- Elektrische Bügeleisen	St 1000 EUR	.	.	.	2
2751 24 100	Andere Elektrowärmegeräte - Staubsauger, einschl. Trocken- und Nasssauger (ohne eingebautem Elektromotor)	St 1000 EUR	.	.	.	3
2751 24 300	- Kaffee- und Teemaschinen	St 1000 EUR	.	.	-	-
2751 24 500	- Brotröster (Toaster)	St 1000 EUR	.	.	.	1
2751 24 901	- - Andere Elektrowärmegeräte für den Haushalt, a.n.g.	St 1000 EUR	.	.	.	2
2751 24 909	- - Andere Elektrowärmegeräte für den Haushalt, a.n.g.	St 1000 EUR	.	.	.	3
	Elektrische Warmwasserbereiter und Tauchsieder, auch für gewerbliche Zwecke					
2751 25 300	- Durchlauferhitzer	St 1000 EUR	195 368 40 197	.	.	3
2751 25 500	- Andere elektrische Warmwasserbereiter, a.n.g.	St 1000 EUR	202 337 52 179	.	.	7
2751 25 700	- Tauchsieder	St 1000 EUR	.	.	.	1
	Elektrische Geräte zum Raum- oder Bodenheizen oder zu ähnlichen Zwecken, auch für gewerbliche Zwecke					
2751 26 300	- Elektrische Speicherheizgeräte	St 1000 EUR	29 635 10 919	24 348 8 901	27 227 10 343	6
2751 26 500	- Elektrische Radiatoren mit Flüssigkeitsumlauf, Konvektoren, elektrische Heizgeräte mit eingebautem Ventilator	St 1000 EUR	8 099	4 358	5 653	5
2751 26 900	- Andere elektrische Heizgeräte	St 1000 EUR	1 047 740 23 164	1 058 101 23 122	956 748 23 749	21
2751 27 000	Mikrowellengeräte	St 1000 EUR	.	.	.	1

## 3 Produktion nach Güterarten - Deutschland

Melde-Nr.	Bezeichnung	Einheit	3. Vj 2016	2. Vj 2017	3. Vj 2017	3. Vj 2017 Anzahl der Unternehmen
1	2	3	4	5	6	7
2751 28 100	Andere elektrische Öfen, a.n.g.; elektrische Küchenherde, Kochplatten, Grill- und Bratgeräte - Elektrische Vollherde	St 1000 EUR	166 859 46 519	.	.	3
2751 28 330	- Elektrische Einzel- oder Mehrfachkochplatten und Kochmulden - - zum Einbau	St 1000 EUR	624 771 96 800	656 891 119 449	709 419 125 660	4
2751 28 350	- - Andere elektrische Einzel- oder Mehrfachkochplatten und Kochmulden	St 1000 EUR	.	.	.	2
2751 28 500	- Elektrische Grillgeräte und Bratgeräte	St 1000 EUR	3 539 2 431	4 233 .	.	3
2751 28 700	- Elektrische Einbau-Backöfen	St 1000 EUR	522 464 245 851	493 965 240 405	526 432 256 598	5
2751 28 900	- Andere elektrische Öfen	St 1000 EUR	.	.	.	2
2751 29 000	Elektrische Heizwiderstände	t 1000 EUR	4 447 65 380	4 739 69 681	4 610 69 027	21
2751 30 100	Teile für elektrische Haushaltsgeräte - für Staubsauger	1000 EUR	103 297	92 109	90 898	10
2751 30 300	- für elektromechanische Haushaltsgeräte	1000 EUR	25 676	26 193	26 460	16
2751 30 500	- für elektrische Rasierapparate, Haarschneide- und Schermaschinen	1000 EUR	.	.	.	3
2751 30 700	- für Warmwasserbereiter, Elektrowärmegeräte für den Haushalt und für gewerbliche Zwecke	1000 EUR	34 476	35 360	34 210	19
2752 11 130	Nicht elektrische Back-, Brat-, Grill-, Kochgeräte und Warmhalteplatten, für den Haushalt, aus Eisen, Stahl oder Kupfer - Back-, Koch-, u.ä. Geräte für Feuerung mit gasförmigen Brennstoffen, aus Eisen oder Stahl - - Gas-Einbauherde und -backöfen	St 1000 EUR	.	.	.	1
2752 11 150	- - Andere Kochgeräte u.ä. Geräte für Feuerung mit gasförmigen Brennstoffen (oder mit Gas u.a.)	St 1000 EUR	17 936 .	.	.	2
2752 11 900	- Back-, Koch-, u.ä. Geräte für Feuerung mit anderen Brennstoffen, aus Eisen oder Stahl sowie Koch- und Heizgeräte, aus Kupfer	St 1000 EUR	.	.	.	2
2752 12 330	Nicht elektrische Raumheizöfen, Küchenherde und ähnliche nicht elektrische Haushaltsgeräte, aus Eisen und Stahl - Heizgeräte u.ä. nicht elektrische Haushaltsgeräte für Feuerung mit gasförmigen Brennstoffen - - mit eigener Abgasführung	St 1000 EUR	76 759 52 748	75 158 45 929	79 840 53 878	7
2752 12 350	- - nicht mit eigener Abgasführung	St 1000 EUR	.	.	.	2
2752 12 500	- Heizgeräte u.ä. nicht elektrische Haushaltsgeräte für Feuerung mit flüssigen Brennstoffen	St 1000 EUR	2 186 1 752	1 583 1 717	2 316 1 847	4
2752 12 700	- Heizgeräte u.ä. nicht elektrische Haushaltsgeräte für Feuerung mit festen Brennstoffen	St 1000 EUR	10 513 26 522	10 219 20 046	12 711 18 863	11
2752 13 000	Nicht elektrische Heißluftherzeuger und -verteiler, mit motorbetriebenem Ventilator oder Gebläse, Teile dafür, aus Eisen oder Stahl, auch für gewerbliche Zwecke	St 1000 EUR	74 429 18 717	92 340 18 825	97 352 21 399	10
2752 14 003	Nicht elektrische Durchlauferhitzer und Heißwasserspeicher (z.B. Gasdurchlauferhitzer, Solarkollektoren u.ä.) - mit Gasbeheizung	St 1000 EUR	.	101 491 .	.	4
2752 14 005	- mit Ölbeheizung oder für Feuerung mit festen Brennstoffen	St 1000 EUR	1 815 992	.	779	5

Melde-Nr.	Bezeichnung	Einheit	3. Vj 2016	2. Vj 2017	3. Vj 2017	3. Vj 2017 Anzahl der Unternehmen
1	2	3	4	5	6	7
2752 14 008	- Solarkollektoren	St 1000 EUR	62 880 19 942	60 756 18 618	59 004 19 039	10
2752 14 009	- mit sonstiger Beheizung	St 1000 EUR	31 072 32 902	16 262 24 483	17 796 31 477	10
2752 20 000	Teile für Öfen, Kochgeräte, Warmhalteplatten u.ä. nicht elektrische Haushaltsgeschirre, aus Eisen oder Stahl	1000 EUR	7 388	4 529	5 220	13
2790 11 503	Elektrische Maschinen, Apparate und Geräte mit eigener Funktion - Brennstoffzellen	St 1000 EUR	1 326 5 056	1 773 7 880	1 609 7 389	6
2790 11 506	- Rotierende elektrische Maschinen (Tachogeneratoren)	St 1000 EUR	127 993 12 306	11 226	11 930	7
2790 11 509	- Andere elektrische Maschinen, Apparate und Geräte mit eigener Funktion, a.n.g.; z.B. mit Übersetzungs- oder Wörterbuchfunktion	St 1000 EUR	39 995 736 260 530	50 269 345 294 005	46 885 034 257 889	73
2790 12 300	Elektrische Isolatoren; Isolierteile für elektrische Maschinen oder Einrichtungen; Geräte od. Installationen; Isolierrohre - Elektrische Isolatoren aus Stoffen aller Art (ohne Glas und Keramik)	t 1000 EUR	10 220 82 729	10 489 84 454	10 748 79 233	19
2790 12 800	- Isolierteile (ohne Keramik- und Kunststoffteile) für elektrische Maschinen, Geräte oder Installationen; Isolierrohre und Verbindungsstücke, aus unedlen Metallen, mit Innenisolierung	t 1000 EUR	678 7 462	821 8 428	842 9 080	7
2790 13 300	Waren für elektrotechnische Zwecke, aus Graphit oder anderem Kohlenstoff, auch in Verbindung mit Metall - Elektroden für Öfen	t 1000 EUR	8 545 20 559	.	.	2
2790 13 500	- Andere Elektroden (z.B. Elektroden für Elektrolyseanlagen)	t 1000 EUR	1 408	.	.	2
2790 13 700	- Kohlebürsten	t 1000 EUR	708 21 557	662 21 162	664 20 476	7
2790 13 900	- Heizwiderstände u.a. Waren für elektrotechnische Zwecke, aus Graphit oder anderem Kohlenstoff	t 1000 EUR	.	.	.	4
2790 20 200	Anzeigetafeln mit Flüssigkristallanzeige (LCD) oder Leuchtdiodenanzeigen (LED); Hör- und Sichtsignaleinrichtungen (ohne solche für Fahrräder, Kraftfahrzeuge und den Verkehr) - Anzeigetafeln mit Flüssigkristallanzeige (LCD)	St 1000 EUR	121 408 32 968	224 663 46 012	369 616 67 083	10
2790 20 500	- Anzeigetafeln mit Leuchtdiodenanzeige (LED)	St 1000 EUR	22 458 14 045	20 827 15 558	24 046 16 613	10
2790 20 800	- Andere Hör- und Sichtsignaleinrichtungen	St 1000 EUR	607 336 22 169	613 191 25 822	610 376 28 378	18
2790 31 090	Elektrische Löt- und Schweißmaschinen, -apparate und -geräte; elektrische Maschinen, Apparate und Geräte zum Spritzen schmelzflüssiger Metalle oder Cermets - LötKolben und Lötpistolen	St 1000 EUR	.	.	.	1
2790 31 180	- Andere elektrische Maschinen, Apparate und Geräte zum Hart- oder Weichlöten	St 1000 EUR	483 48 297	485 53 905	422 51 514	16
2790 31 450	- Maschinen, Apparate und Geräte, zum Widerstandsschweißen von Metallen	St 1000 EUR	3 371 109 286	3 617 74 190	4 040 155 170	27
2790 31 540	- Automaten zum Lichtbogen- oder Plasmaschweißen von Metallen	St 1000 EUR	622 23 309	724 33 259	804 21 562	11
2790 31 630	- Andere Maschinen, Apparate und Geräte zum Lichtbogen- oder Plasmaschweißen von Metallen zum manuellen Schweißen, mit umhüllten Elektroden, bestehend aus Schweißköpfen oder Schweißzangen und Transformator, Stromrichter, Generator oder rotierendem Umformer	St 1000 EUR	2 597 8 541	2 449 9 617	2 265 8 782	8

Melde-Nr.	Bezeichnung	Einheit	3. Vj 2016	2. Vj 2017	3. Vj 2017	3. Vj 2017 Anzahl der Unternehmen
1	2	3	4	5	6	7
2790 31 723	- Andere Geräte zum Lichtbogen- oder Plasmaschweißen - Schutzgasschweißgeräte für das MIG/MAG-Verfahren	St 1000 EUR	19 010	20 712	18 876	7
2790 31 729	- - Andere Schutzgasschweißgeräte u.ä. (z.B. nach dem WIG-, UP-RES-Verfahren) zum Lichtbogen- oder Plasmaschweißen	St 1000 EUR	22 390	26 347	23 250	8
2790 31 810	- Andere Maschinen, Apparate und Geräte zum Schweißen von Metallen, auch solche zum Spritzen schmelzfähiger Metalle oder Hartmetalle	St 1000 EUR	2 958 35 154	2 630 38 908	2 926 46 126	18
2790 31 900	- - Maschinen, Apparate und Geräte zum Widerstandsschweißen von Kunststoffen - - Andere Maschinen, Apparate und Geräte zum Schweißen und Behandeln von anderen Materialien für Kunststoffe	St 1000 EUR	1 650 15 131	1 749 16 838	1 646 15 372	12
2790 31 992	- - - für Kunststoffe	St 1000 EUR	345	368	400	9
2790 31 999	- - - Andere Maschinen u.ä., auch zum Schneiden verwendbar, elektrisch oder mit Laser, Ultraschall u.ä.	St 1000 EUR	18 927 91 729	19 755 109 755	13 429 96 286	8
2790 32 000	Teile für elektrische Löt- und Schweißmaschinen, -apparate und -geräte; Teile für elektrische Maschinen, Apparate und Geräte zum Spritzen schmelzflüssiger Metalle oder Cermets	1000 EUR	138 501	148 069	155 102	58
2790 33 300	Teile für sonstige elektrische Ausrüstungen; elektrische Teile für Maschinen, Apparate oder Geräte, a.n.g. - für elektrische Verkehrssignal-, -sicherungs-, -überwachungs- und -steuerungsgeräte für Schienenwege, Straßen, Binnenwasserstraßen, Parkplätze, Hafenanlagen u.ä.	1000 EUR	15 119	15 896	15 691	11
2790 33 500	- für elektrische Hör- und Sichtsignalgeräte (Einbruchs- oder Diebstahlarmanlagen, Feuermelder u.ä. Geräte; Anzeigetafeln)	1000 EUR	5 552	5 558	6 629	11
2790 33 700	- für elektrische Maschinen, Apparate und Geräte mit eigener Funktion	1000 EUR	205 072	209 124	234 514	81
2790 33 900	- Andere elektrische Teile für Maschinen, Apparate oder Geräte a.n.g.  Sonstige elektrische Ausrüstung, a.n.g. (einschl. Elektromagnete; elektromagnetische Kupplungen und Bremsen; elektromagnetische Hebeköpfe; elektrische Teilchenbeschleuniger, elektrische Signalgeneratoren sowie Maschinen, Apparate und Geräte für die Galvanotechnik, Elektrolyse oder Elektrophorese	1000 EUR	153 692	159 678	170 030	55
2790 40 100	- Teilchenbeschleuniger	kg 1000 EUR	-	-	-	-
2790 40 300	- Signalgeneratoren	kg 1000 EUR	7 006	35 625 7 765	37 429 9 969	6
2790 40 500	- Elektromagnetische Kupplungen und Bremsen	St 1000 EUR	1 837 802 90 661	1 999 735 96 432	2 109 836 97 874	22
2790 40 600	- Elektromagnetische Hebeköpfe; andere elektromagnetische Vorrichtungen und Teile dafür	kg 1000 EUR	4 847 836 136 371	5 196 867 148 832	5 225 661 151 532	30
2790 51 000	Festkondensatoren für Ströme mit 50/60 Hz, mit einer Blindleistung von 0,5 kVar oder mehr (Leistungskondensatoren)	1000 St 1000 EUR	543	541	605	4
2790 52 200	Andere Festkondensatoren - Tantalkondensatoren; Aluminium-Elektrolytkondensatoren	1000 St 1000 EUR	7 837	6 596	9 883	2

## 3 Produktion nach Güterarten - Deutschland

Melde-Nr.	Bezeichnung	Einheit	3. Vj 2016	2. Vj 2017	3. Vj 2017	3. Vj 2017 Anzahl der Unternehmen
1	2	3	4	5	6	7
2790 52 400	- Andere Festkondensatoren, a.n.g.	1000 St	42 407	43 470	47 619	9
		1000 EUR	21 098	24 468	27 278	
2790 53 000	Drehkondensatoren und andere einstellbare Kondensatoren	1000 St	.	.	.	2
		1000 EUR	.	.	.	
	Elektrische Widerstände (einschl. Rheostaten und Potentiometern) (ohne Heizwiderstände)					
	- Festwiderstände					
2790 60 350	- - Für eine Leistung von 20 W oder weniger	1000 St	720 808	815 409	824 334	9
		1000 EUR	35 947	40 447	41 145	
2790 60 370	- - für eine Leistung von mehr als 20 W	1000 St	1 963	2 106	1 805	12
		1000 EUR	19 522	18 120	19 803	
	- Draht-Stellwiderstände (einschl. Rheostaten und Potentiometern)					
2790 60 550	- - für eine Leistung von 20 W oder weniger	1000 St	.	.	.	3
		1000 EUR	804	845	859	
2790 60 570	- - für eine Leistung von mehr als 20 W	1000 St	13	.	11	3
		1000 EUR	103	155	130	
2790 60 800	- Kohlemasse- und Kohleschichtfestwiderstände; andere Stellwiderstände (einschl. Rheostaten und Potentiometern)	1000 St	.	.	.	5
		1000 EUR	20 664	24 888	25 387	
	Elektrische Verkehrssignal-, Verkehrsicherungs-, Verkehrsüberwachungs- und Verkehrssteuergeräte für Schienenwege oder dergleichen, Straßen, Binnenwasserstraßen, Parkplätze oder Parkhäuser, Hafenanlagen oder Flughäfen					
2790 70 100	- Elektrische Verkehrssignal-, -sicherungs-, -überwachungs- und -steuerungsgeräte für Schienenwege u.dgl.	1000 EUR	118 664	107 797	125 408	18
2790 70 300	- Elektrische Verkehrssignal-, -sicherungs-, -überwachungs- und -steuerungsgeräte für Straßen, Binnenwasserstraßen, Parkplätze, Hafenanlagen u.ä.	St	.	.	1 002 875	16
		1000 EUR	60 165	56 037	59 135	
	Teile für elektrische Kondensatoren, Widerstände, Rheostate und Potentiometer					
2790 81 000	Teile für elektrische Kondensatoren	1000 EUR	26 663	26 499	29 583	7
2790 82 000	Teile für elektrische Widerstände, Rheostaten und Potentiometern	1000 EUR	7 473	10 124	9 656	5
2799 99 000	Veredlung von Erzeugnissen dieser Güterabteilung	1000 EUR	87 873	96 075	97 612	70



Melde-Nr.	Bezeichnung	Einheit	3. Vj 2016	2. Vj 2017	3. Vj 2017	3. Vj 2017 Anzahl der Unternehmen	
1	2	3	4	5	6	7	
	Maschinen Nicht wirtschaftszweigspezifische Maschinen Verbrennungsmotoren und Turbinen (ohne Motoren für Luft- und Straßenfahrzeuge) Motoren für Wasserfahrzeuge, Schienenfahrzeuge, industrielle u.a. Zwecke (ohne Motoren für Luft- und Straßenfahrzeuge)						
2811 11 000	Außenbordmotoren mit Fremdzündung, für Wasserfahrzeuge	kW St	* *	. .	. .	1 1	
	darunter zum Absatz bestimmt	kW St	. .	. .	. .	1 1	
		1000 EUR	.	.	.	1	
2811 12 000	Andere Antriebsmotoren mit Fremdzündung, für Wasserfahrzeuge und andere Zwecke	kW St	* *	. .	. .	7 7	
	darunter zum Absatz bestimmt	kW St	513 178 2 858	616 235 3 641	699 999 3 593	5 5	
		1000 EUR	82 482	86 597	104 870		
	Dieselmotoren für Wasserfahrzeuge, Schienenfahrzeuge, Industriedieselmotoren (z.B. ortsfeste Dieselmotoren, Dieselmotoren f.d. Antrieb v. Schienenfahrzeuge, Industriedieselmotoren (z.B. ortsfeste Dieselmotoren, Dieselmotoren f.d. Antrieb v. Flurförderfahrzeugen, Mähdreschern, Baggern)						
2811 13 110	Dieselmotoren für Wasserfahrzeuge, - - mit einer Leistung von 200 kW oder weniger	kW St	. .	. .	. .	1 1	
		1000 EUR	.	.	.		
2811 13 150	- - mit einer Leistung von mehr als 200 kW bis 1000 kW	kW St	171 818 468	203 108 536	188 916 465	4 4	
		1000 EUR	18 248	22 786	22 005		
2811 13 190	- - mit einer Leistung von mehr als 1 000 kW	kW St	753 919 363	770 592 287	794 377 394	4 4	
		1000 EUR	121 465	167 874	137 900		
2811 13 200	Dieselmotoren für Schienenfahrzeuge	kW St	* *	237 056 279	153 105 310	145 197 288	3 3
	darunter zum Absatz bestimmt	kW St	237 056 279	153 105 310	145 197 288	3 3	
		1000 EUR	.	.	.		
	Industriedieselmotoren mit einer Leistung von 100 kW oder weniger						
2811 13 310	- - mit einer Leistung von 15 kW oder weniger	kW St	* *	. .	. .	3 3	
	darunter zum Absatz bestimmt	kW St	. .	. .	. .	3 3	
		1000 EUR	.	.	.		
2811 13 330	- - mit einer Leistung von mehr als 15 kW bis 30 kW	kW St	* *	. .	. .	2 2	
	darunter zum Absatz bestimmt	kW St	. .	. .	. .	2 2	
		1000 EUR	.	.	.		
2811 13 350	- - mit einer Leistung von mehr als 30 kW bis 50 kW	kW St	* *	. .	. .	3 3	
	darunter zum Absatz bestimmt	kW St	. .	. .	. .	3 3	
		1000 EUR	.	62 199	54 513		
2811 13 370	- - mit einer Leistung von mehr als 50 kW bis 100 kW	kW St	* *	. .	. .	4 4	
	darunter zum Absatz bestimmt	kW St	. .	. .	. .	4 4	
		1000 EUR	.	.	.		
	Industriedieselmotoren mit einer Leistung von mehr als 100 bis 500 kW						
2811 13 530	- - mit einer Leistung von mehr als 100 kW bis 200 kW	kW St	* *	. .	. .	3 3	
	darunter zum Absatz bestimmt	kW St	. .	. .	. .	3 3	
		1000 EUR	.	.	.		
2811 13 550	- - mit einer Leistung von mehr als 200 kW bis 300 kW	kW St	* *	. .	. .	3 4	
	darunter zum Absatz bestimmt	kW St	. .	. .	. .	3 4	
		1000 EUR	.	.	20 042		

## 3 Produktion nach Güterarten - Deutschland

Melde-Nr.	Bezeichnung	Einheit	3. Vj 2016	2. Vj 2017	3. Vj 2017	3. Vj 2017 Anzahl der Unternehmen
1	2	3	4	5	6	7
2811 13 570	- - mit einer Leistung von mehr als 300 kW bis 500 kW	kW	545 496	1 005 323	698 507	5
		St	1 440	2 669	1 777	5
	darunter zum Absatz bestimmt	kW	545 496	1 005 323	698 507	5
		St	1 440	2 669	1 777	5
		1000 EUR	25 682	48 249	37 726	
	Industriedieselmotoren mit einer Leistung von mehr als 500 kW					
2811 13 730	- - mit einer Leistung von mehr als 500 kW bis 1 000 kW	kW	259 351	297 726	316 628	4
		St	382	428	464	4
	darunter zum Absatz bestimmt	kW	259 351	297 726	316 628	4
		St	382	428	464	4
		1000 EUR	34 250	31 410	38 167	
2811 13 750	- - mit einer Leistung von mehr als 1 000 kW	kW	.	.	.	2
		St	.	.	.	2
	darunter zum Absatz bestimmt	kW	.	.	.	2
		St	.	.	.	2
		1000 EUR	.	.	.	
	Turbinen					
	Dampfturbinen					
2811 21 300	- Dampfturbinen (ohne solche für den Antrieb von elektrischen Generatoren)	kW	.	.	198 383	3
		St	.	14	22	3
	darunter zum Absatz bestimmt	kW	.	.	198 383	3
		St	.	14	22	3
		1000 EUR	.	.	26 283	
2811 21 500	- Wasserdampfturbinen für den Antrieb von elektrischen Generatoren	kW	.	.	1 578 393	5
		St	30	26	16	5
		1000 EUR	228 991	147 188	102 987	
2811 22 000	Wasserturbinen und -räder	kW	.	305 322	.	5
		St	188	196	118	5
		1000 EUR	.	46 945	.	
2811 23 000	Gasturbinen (ohne Turbo-Strahltrieb- und Turbo-Propellertriebwerke	kW	.	.	.	3
		St	.	18	20	3
	darunter zum Absatz bestimmt	kW	.	.	.	3
		St	.	18	20	3
		1000 EUR	.	.	.	
2811 24 000	Windgetriebene Stromerzeugungsaggregate (Windturbinen)	St	763	550	580	8
		1000 EUR	804 824	491 979	455 812	
2811 31 000	Teile für Dampfturbinen	1000 EUR	190 926	175 358	147 496	17
2811 32 000	Teile und Regler für Wasserturbinen und -räder	1000 EUR	3 641	5 279	2 903	5
2811 33 000	Teile für Gasturbinen (ohne solche für Turbo-Strahltrieb- und Turbo-Propellertriebwerke)	1000 EUR	95 382	127 521	113 730	12
	Teile für Kolbenverbrennungsmotoren					
	Teile für Kolbenverbrennungsmotoren mit Fremdzündung (ohne solche für Motoren für Luftfahrzeuge)					
2811 41 001	- Zylinderblöcke, Zylinder, Zylindermäntel, Zylinderköpfe	kg	18 696 204	18 319 594	15 984 921	10
		1000 EUR	74 979	78 439	75 387	
2811 41 004	- Stangen, Kolben, Ringe	kg	7 144 788	7 140 810	6 900 832	14
		1000 EUR	133 364	141 225	132 597	
2811 41 007	- Vergaser, Einspritzungssysteme	kg	555 946	628 288	590 652	5
		1000 EUR	27 161	30 069	29 811	
2811 41 009	- Andere Teile für Motoren für Wasserfahrzeuge, Schienenfahrzeuge, industrielle und andere Zwecke	1000 EUR	1 080 105	1 134 459	1 093 316	43
	Teile für Kolbenverbrennungsmotoren mit Selbstzündung (Diesel- oder Halbdieselmotoren					
	- Stangen, Kolben, Ringe	kg	4 985 890	5 309 491	5 257 123	11
		1000 EUR	118 164	127 891	123 544	
2811 42 005	- Einspritzsysteme für Kraftfahrzeuge	kg	593 325	706 222	739 272	9
		1000 EUR	21 627	22 138	24 035	
2811 42 007	- Andere Einspritzsysteme	kg	2 906 188	3 022 695	2 689 961	5
		1000 EUR	124 901	109 941	116 895	
2811 42 008	- Andere Teile für Motoren	1000 EUR	1 189 907	1 250 854	1 218 612	46
	Hydraulische und pneumatische Komponenten und Systeme ausgenommen Teile Linear arbeitende hydraulische und pneumatische Motoren (Arbeitszylinder)					
2812 11 300	- Hydrozylinder	St	578 405	704 521	708 026	69
		1000 EUR	180 819	199 042	197 715	
2812 11 800	- Druckluftmotoren (Pneumatikzylinder)	St	.	2 500 352	3 076 077	21
		1000 EUR	215 294	124 061	126 924	

## 3 Produktion nach Güterarten - Deutschland

Melde-Nr.	Bezeichnung	Einheit	3. Vj 2016	2. Vj 2017	3. Vj 2017	3. Vj 2017 Anzahl der Unternehmen
1	2	3	4	5	6	7
2812 12 000	Rotierende hydraulische und pneumatische Motoren, andere Motoren (z.B. Wasser- und Dampfkraftmaschinen), a.n.g.	St 1000 EUR	110 577 97 932	150 061 130 249	147 404 127 416	10
	Hydropumpen					
	- Hydrokolbenpumpen	St	153 223	196 786	189 229	8
2812 13 203	- - Axialkolbenpumpen	1000 EUR	173 280	214 333	210 654	
2812 13 208	- - Andere Hydrokolbenpumpen (z.B. Radialkolbenpumpen)	St 1000 EUR	18 238 11 700	20 024 12 766	14 531 10 167	7
2812 13 500	- Zahnrad-Hydropumpen	St 1000 EUR	267 450 47 925	309 567 53 633	329 004 54 767	15
2812 13 800	- Flügelzellen-Hydropumpen	St 1000 EUR	58 520	58 593	55 950	5
	Hydraulische und pneumatische Ventile					
2812 14 200	- Druckluftwartungseinheiten	t 1000 EUR	1 004 55 645	834 42 847	902 45 232	8
2812 14 500	- Hydroventile	t 1000 EUR	8 339 282 833	10 141 328 562	10 482 334 629	46
2812 14 800	- Pneumatikventile	t 1000 EUR	4 904 343 189	4 116 217 951	4 136 218 559	23
	Hydroaggregate					
2812 15 300	- mit oszillierenden Verdrängerpumpen	St 1000 EUR	5 425 17 213	6 933 17 290	7 869 18 672	14
2812 15 800	- mit rotierenden Verdrängerpumpen	St 1000 EUR	5 704 24 875	7 414 25 390	6 477 25 434	21
	Hydrosysteme					
2812 16 300	- mit Hydrozylindern	St 1000 EUR	54 591 65 541	56 466 33 207	55 433 33 573	24
2812 16 800	- mit Hydromotoren	St 1000 EUR	116 976 25 180	156 543 30 819	143 775 29 348	15
	Teile für Hydromotoren, Druckluftmotoren, Strahltriebwerke, Wasser- und Dampfkraftmaschinen, andere Motoren, a.n.g. (ohne solche für Verbrennungsmotoren)					
2812 20 003	- für pneumatische Antriebe (Zylinder und Motoren)	1000 EUR	153 250	301 316	315 582	32
2812 20 008	- für hydraulische Antriebe (Zylinder und Motoren)	1000 EUR	61 671	69 378	65 628	48
2812 20 009	- für Wasser- und Dampfkraftmaschinen, Strahltriebwerke, andere Motoren, a.n.g. (ohne solche für pneumatische und hydraulische Antriebe)	1000 EUR	21 590	40 429	32 496	6
	Sonstige Pumpen und Kompressoren					
	Flüssigkeitspumpen für bestimmte Verwendungszwecke					
2813 11 050	- Ausgabepumpen für Kraftstoffe oder Schmiermittel, für Tankstellen und Kraftfahrzeugwerkstätten	St 1000 EUR	.	.	.	2
2813 11 250	- Andere Pumpen mit Flüssigkeitsmesser	St 1000 EUR	.	.	.	1
2813 11 450	- Handpumpen (ohne Flüssigkeitsmesser)	St 1000 EUR	1 242 619 7 745	1 744 759 7 815	2 062 439 8 419	13
2813 11 650	- Kraftstoff-, Öl- oder Kühlmittelpumpen für Kolbenverbrennungsmotoren	St 1000 EUR	12 300 606 309 275	12 601 439 331 476	11 766 643 321 827	16
2813 11 850	- Betonpumpen	St 1000 EUR	.	.	.	1
	Oszillierende Verdrängerpumpen für Flüssigkeiten (ohne Betonpumpen)					
2813 12 200	- Dosierpumpen	St	78 246	72 595	77 488	14
	- Hydrokolbenpumpen (z.B. Axial-,	1000 EUR	44 089	40 221	47 910	
2813 12 500	- Andere Kolbenpumpen	St 1000 EUR	15 452 31 765	15 768 24 050	13 633 29 229	19
2813 12 800	- Andere oszillierende Verdrängerpumpen	St 1000 EUR	22 904 32 228	30 774 30 386	30 778 30 309	11
	Rotierende Verdrängerpumpen für Flüssigkeiten					
2813 13 200	- Andere Zahnradpumpen	St 1000 EUR	136 783 24 668	157 732 28 315	153 614 28 525	10

## 3 Produktion nach Güterarten - Deutschland

Melde-Nr.	Bezeichnung	Einheit	3. Vj 2016	2. Vj 2017	3. Vj 2017	3. Vj 2017 Anzahl der Unternehmen
1	2	3	4	5	6	7
2813 13 400	- Andere Flügelzellenpumpen	St 1000 EUR	.	.	.	1
	- Schraubspindelpumpen, andere rotierende Verdrängerpumpen		.	.	.	
2813 13 600	- - Schraubenspindelpumpen	St 1000 EUR	10 452 25 370	9 503 33 810	.	3
	- - Andere rotierende Verdrängerpumpen					
2813 13 803	- - - Exzentrerschneckenpumpen	St 1000 EUR	9 482 29 706	16 021 41 617	12 059 36 119	10
2813 13 809	- - - Andere rotierende Verdrängerpumpen (ohne Exzentrerschneckenpumpen)	St 1000 EUR	3 669 23 231	4 074 28 040	4 222 27 650	15
	Kreiselpumpen für Flüssigkeiten; andere Flüssigkeitspumpen; Hebewerke für Flüssigkeiten					
	- Tauchmotorpumpen, Umlaufbeschleuniger					
2813 14 130	- - Tauchmotorpumpen, einstufig	St 1000 EUR	170 055 29 032	154 565 27 219	193 938 30 926	16
2813 14 150	- - Tauchmotorpumpen, mehrstufig	St 1000 EUR	53 984 24 333	68 684 26 248	74 040 26 362	11
2813 14 170	- - Umlaufbeschleuniger für Heizungs- und Heißwasseranlagen (ohne Wellenabdichtung)	St 1000 EUR	449 512 132 682	437 483 124 081	480 992 141 254	5
2813 14 200	- Kreiselpumpen mit einer Nennweite des Austrittstutzens von 15 mm oder weniger	St 1000 EUR	.	9 477	9 677	6
2813 14 300	- Kanalradpumpen und Seitenkanalpumpen	St 1000 EUR	22 187 25 719	24 147 28 375	25 993 30 838	16
	- Radialkreiselpumpen und andere Kreiselpumpen, einstufig, mit einer Nennweite des Austrittstutzens von mehr als 15 mm					
2813 14 510	- - Radialkreiselpumpen, einströmig, in Blockbauweise	St 1000 EUR	25 918 37 822	29 242 38 217	28 840 37 913	18
2813 14 530	- - Radialkreiselpumpen, einströmig nicht in Blockbauweise	St 1000 EUR	29 378 95 182	27 690 93 070	25 566 91 185	18
2813 14 550	- - Radialkreiselpumpen, mehrströmig	St 1000 EUR	.	.	29	3
2813 14 600	- Radialkreiselpumpen, mehrstufig	St 1000 EUR	37 424 30 558	43 750 36 241	42 690 33 832	14
	- Andere Kreiselpumpen mit einer Nennweite des Austrittstutzens von mehr als 15 mm					
	- - einstufig					
2813 14 713	- - - mit einer Nennweite des Austrittstutzens von 600 mm oder weniger	St 1000 EUR	.	.	.	15
2813 14 715	- - - mit einer Nennweite des Austrittstutzens von mehr als 600 mm	St 1000 EUR	.	.	.	1
2813 14 750	- - mehrstufig	St 1000 EUR	3 804 28 906	3 573 26 348	3 428 27 069	8
2813 14 800	- Andere Flüssigkeitspumpen; Hebewerke für Flüssigkeiten	St 1000 EUR	213 604 63 564	307 265 63 991	335 768 66 381	23
	Vakuumpumpen					
2813 21 700	- Drehschieber-, Sperrschieber-, Molekular- und Wälzkolbenpumpen	St 1000 EUR	97 884 102 436	113 741 121 838	100 691 127 527	16
2813 21 900	- Andere Vakuumpumpen (ohne Drehschieber-, Diffusionspumpen usw.)	St 1000 EUR	.	545 841 89 311	.	18
2813 22 000	Hand- oder fußbetriebene Luftpumpen	St 1000 EUR	.	.	.	1
2813 23 000	Kompressoren für Kältemaschinen darunter zum Absatz bestimmt	St 1000 EUR	.	.	.	4
2813 24 000	Fahrbare Luftkompressoren	St 1000 EUR	.	.	.	2
2813 25 300	Turbokompressoren einstufig	St 1000 EUR	240 786	223 094	209 313	8

## 3 Produktion nach Güterarten - Deutschland

Melde-Nr.	Bezeichnung	Einheit	3. Vj 2016	2. Vj 2017	3. Vj 2017	3. Vj 2017 Anzahl der Unternehmen
1	2	3	4	5	6	7
2813 25 500	- mehrstufig	St 1000 EUR	200 827	159 469	179 291	5
2813 26 300	Oszillierende Verdrängerkompressoren - zum Erzeugen eines Überdrucks von 15 bar oder weniger, mit einer Liefermenge je Stunde von 60 m <sup>3</sup> oder weniger	St 1000 EUR	6 199 10 715	8 655 11 898	9 524 12 862	6
2813 26 500	- zum Erzeugen eines Überdrucks von 15 bar oder weniger, mit einer Liefermenge je Stunde von mehr als 60 m <sup>3</sup>	St 1000 EUR	3 759	2 861	4 036	5
2813 26 700	- zum Erzeugen eines Überdrucks von mehr als 15 bar, mit einer Liefermenge je Stunde von 120 m <sup>3</sup> oder weniger	St 1000 EUR	4 559 16 000	4 950 17 224	5 027 17 551	11
2813 26 900	- zum Erzeugen eines Überdrucks von mehr als 15 bar, mit einer Liefermenge je Stunde von mehr als 120 m <sup>3</sup>	St 1000 EUR	188 10 312	236 12 477	192 11 810	9
2813 27 300	Rotierende Verdrängerkompressoren - einwellig	St 1000 EUR	.	.	.	4
2813 27 530	- mehrwellig - - Schraubekompressoren	St 1000 EUR	21 010 172 580	21 466 160 830	22 922 172 675	13
2813 27 550	- - Andere Verdrängerkompressoren	St 1000 EUR	.	44 400	48 114	4
2813 28 000	Andere Kompressoren	St 1000 EUR	273 366 40 720	261 066 38 755	280 443 41 992	11
2813 31 001	Teile für Flüssigkeitspumpen und für Hebwerke für Flüssigkeiten - für Hydropumpen	1000 EUR	4 035	6 138	5 618	11
2813 31 002	- für andere rotierende Verdrängerpumpen	1000 EUR	76 653	87 173	87 464	32
2813 31 003	- für andere oszillierende Verdrängerpumpen	1000 EUR	26 640	30 661	29 040	17
2813 31 005	- für andere Kreiselpumpen	1000 EUR	55 260	59 176	57 377	32
2813 31 008	- für andere Flüssigkeitspumpen und für Hebwerke für Flüssigkeiten	1000 EUR	77 105	86 285	94 153	34
2813 32 002	Teile für Luft- oder Vakuumpumpen, Luft- o.a. Gaskompressoren, Ventilatoren usw. - für Ventilatoren	1000 EUR	23 951	23 626	24 995	24
2813 32 005	- für Kältekompressoren	1000 EUR	9 265	15 142	14 643	5
2813 32 009	- für andere Luft- und Vakuumpumpen, Luft- o.a. Gas-Kompressoren	1000 EUR	181 872	158 518	171 025	57
2814 11 200	Armaturen Armaturen u.ä. Apparate für Rohr- und Schlauchleitungen, Dampfkessel, Sammelbehälter oder ähnliche Behälter Druckminderventile, Ventile für ölhydraulische oder pneumatische Energieübertragung, Rückschlag- klappen und -ventile Überdruck und Sicherheitsventile - Druckminderventile - - aus Gusseisen oder Stahl, nicht kombiniert mit Filtern oder Ölern	t 1000 EUR	10 562	258 9 624	375 13 954	6
2814 11 401	- - aus anderen Werkstoffen - - - für die autogene Metall- bearbeitung	t 1000 EUR	3 105	2 63	1 37	4
2814 11 409	- - - andere Druckminderventile	t 1000 EUR	1 147 18 736	1 519 20 070	1 538 20 663	7
2814 11 603	- - Rückschlagklappen und -ventile - - - aus Eisen oder Stahl	t 1000 EUR	2 064 35 207	1 801 33 428	1 721 35 199	28
2814 11 609	- - - aus anderen Werkstoffen	t 1000 EUR	227 14 859	201 15 051	205 14 669	14
2814 11 700	- - Ventile für Reifen oder Luftschläuche	t 1000 EUR	.	.	.	2
2814 11 804	- - Überdruck- und Sicherheits- ventile - - - aus Eisen oder Stahl	t 1000 EUR	1 897 46 493	1 352 42 887	1 460 47 478	17
2814 11 808	- - - aus anderen Werkstoffen	t 1000 EUR	438 21 221	576 21 960	564 21 723	10

## 3 Produktion nach Güterarten - Deutschland

Melde-Nr.	Bezeichnung	Einheit	3. Vj 2016	2. Vj 2017	3. Vj 2017	3. Vj 2017 Anzahl der Unternehmen
1	2	3	4	5	6	7
	Sanitärarmaturen; Armaturen für Heizkörper von Zentralheizungen					
	- Sanitärarmaturen					
	- - Mischarmaturen					
2814 12 331	- - - Einhandmischer	t 1000 EUR	4 043 128 095	4 431 129 421	4 071 131 844	16
2814 12 333	- - - Zweigriffmischer	t 1000 EUR	516 25 155	502 25 232	560 28 810	11
2814 12 335	- - - Thermostatarmaturen für den Sanitärbereich	t 1000 EUR	977 37 498	1 463 46 043	1 277 48 424	11
2814 12 352	- - - Andere Sanitärarmaturen					
	- - - Elektrisch gesteuerte Selbstschlussarmaturen	t 1000 EUR	133 10 223	133 10 324	184 13 647	11
2814 12 353	- - - Brausen und Zubehör	t 1000 EUR	5 795 144 719	5 139 167 712	5 330 168 304	12
2814 12 355	- - - Eckventile	t 1000 EUR	.	.	.	4
2814 12 356	- - - Spülarmaturen (ohne Spülkästen)	t 1000 EUR	265 6 530	244 5 563	249 5 064	5
2814 12 357	- - - Geräteanschlussventile	t 1000 EUR	876 8 093	807 8 243	597 6 910	4
2814 12 359	- - - Andere Sanitärarmaturen; a.n.g. (z.B. Ab- und Überlaufarmaturen, Stand- und Auslaufventile, mechanische Selbstschlussarmaturen	t 1000 EUR	34 812 384 441	34 922 342 083	40 495 366 177	15
	- Armaturen für Heizkörper von Zentralheizungen					
2814 12 530	- - Thermostatventile	t 1000 EUR	.	.	.	5
2814 12 550	- - - Andere Armaturen für Heizkörper von Zentralheizungen (ohne Thermostatventile)	t 1000 EUR	4 542 54 802	4 335 51 876	4 785 57 382	15
	Regelventile, Schieber und andere Armaturen					
	- Regelventile					
2814 13 130	- - Temperaturregelventile	t 1000 EUR	208 12 761	238 12 938	237 9 500	10
	- - - Andere Regelventile (Stellgeräte)					
2814 13 151	- - - Stellventile	t 1000 EUR	2 679 51 520	2 315 47 428	2 469 51 393	13
2814 13 152	- - - Stellhähne	t 1000 EUR	442 7 414	414 8 713	443 8 521	3
2814 13 154	- - - Stellklappen	t 1000 EUR	1 177 48 077	1 203 42 220	1 181 42 570	6
2814 13 157	- - - Drehkegelventile	t 1000 EUR	410 .	397 .	390 .	3
2814 13 159	- - - Regelventile, a.n.g.	t 1000 EUR	6 555 100 488	6 266 89 701	6 570 91 229	33
	- Schieber					
2814 13 330	- - aus Gusseisen	t 1000 EUR	1 544 14 836	1 573 13 941	1 375 12 727	13
2814 13 350	- - aus Stahl	t 1000 EUR	1 483 18 521	1 246 16 573	1 512 18 358	17
2814 13 370	- - aus anderen Werkstoffen	t 1000 EUR	135 4 078	105 3 400	123 3 707	7
	- Ventile					
2814 13 530	- - aus Gusseisen	t 1000 EUR	1 480 25 009	1 443 24 372	1 513 25 506	12
2814 13 550	- - aus Stahl	t 1000 EUR	8 775 169 612	8 681 162 474	8 102 158 164	39
2814 13 570	- - aus anderen Werkstoffen	t 1000 EUR	7 039 175 057	7 605 186 235	7 214 184 470	42
	- Kugel-, Kegel- und Zylinderhähne, Klappen, Membranarmaturen					
2814 13 733	- - aus Gusseisen	t 1000 EUR	1 033 12 019	972 11 487	979 11 239	9
2814 13 735	- - aus Stahl	t 1000 EUR	5 187 79 947	5 093 76 666	5 365 79 231	24
2814 13 739	- - aus anderen Werkstoffen	t 1000 EUR	720 17 150	705 17 062	762 16 942	19

## 3 Produktion nach Güterarten - Deutschland

Melde-Nr.	Bezeichnung	Einheit	3. Vj 2016	2. Vj 2017	3. Vj 2017	3. Vj 2017 Anzahl der Unternehmen
1	2	3	4	5	6	7
2814 13 753	- - Klappen (ohne Rückschlagklappen) - - aus Gusseisen	t 1000 EUR	2 798 27 355	2 798 27 045	2 663 26 264	14
2814 13 755	- - aus Stahl	t 1000 EUR	1 205 19 052	1 056 19 740	1 135 19 625	11
2814 13 759	- - aus anderen Werkstoffen	t 1000 EUR	151 4 252	213 5 235	137 4 153	8
2814 13 770	- Membranarmaturen	t 1000 EUR	.	.	.	3
2814 13 801	- Andere Armaturen - - Andere Sicherheitsarmaturen, a.n.g.	t 1000 EUR	2 075 55 080	2 234 55 503	2 521 63 124	19
2814 13 802	- - Andere Absperrarmaturen (ohne Hähne und Klappen) aus Gusseisen, a.n.g.	t 1000 EUR	2 853 43 017	3 116 44 116	3 305 49 031	18
2814 13 803	- - Andere Absperrarmaturen (ohne Hähne und Klappen) aus Stahl a.n.g.	t 1000 EUR	919 16 284	1 186 18 533	1 227 20 583	11
2814 13 804	- - Andere Absperrarmaturen (ohne Hähne und Klappen) aus anderen Werkstoffen, a.n.g.	t 1000 EUR	1 654 37 236	1 733 40 317	1 794 41 610	21
2814 13 805	- - Überwachungsarmaturen	t 1000 EUR	1 696 35 902	1 890 37 022	1 993 38 751	17
2814 13 806	- - Ableiter, Abscheider, Be- und Entlüfter	t 1000 EUR	709 17 375	680 14 152	682 14 469	19
2814 20 001	Teile für Armaturen u.ä. Apparate für Rohr- und Schlauchleitungen, Dampfkessel, Sammelbehälter und ähnliche Behälter - für Hydroventile	1000 EUR	24 855	29 106	30 499	24
2814 20 002	- für Pneumatikventile	1000 EUR	13 440	14 043	13 790	14
2814 20 009	- für andere Armaturen u.ä. Apparate für Rohr- und Schlauchleitungen, Dampfkessel, Sammelbehälter usw.	1000 EUR	187 964	185 535	186 822	84
2815 10 300	Lager, Getriebe, Zahnräder und Antriebsselemente Wälzlager (z.B. Kugellager, Rollenlager, Nadellager) - Kugellager	t 1000 EUR	13 707 193 150	15 124 212 988	13 964 215 343	32
2815 10 530	- - Kegellager, Tonnenlager, Zylinderrollenlager - - Kegellager (einschl. Zusammenstellungen aus Kegeln und Kegellager)	t 1000 EUR	.	.	.	7
2815 10 550	- - Tonnenlager (Pendelrollenlager)	t 1000 EUR	.	.	.	5
2815 10 570	- - Zylinderrollenlager	t 1000 EUR	165 000	185 140	193 768	10
2815 10 700	- Nadellager	t 1000 EUR	2 386 54 479	2 685 60 708	2 802 63 422	6
2815 10 900	- Andere Wälzlager (einschl. kombinierter Wälzlager)	t 1000 EUR	97 546	98 675	99 013	12
2815 21 300	Getriebe, Zahnräder, Lagergehäuse u.ä. Antriebsselemente Gelenkketten, aus Eisen oder Stahl - Rollenketten für Fahrräder, Mopeds und Krafträder	t 1000 EUR	.	.	.	2
2815 21 500	- Andere Rollenketten	t 1000 EUR	10 512 36 671	11 284 37 792	10 824 36 362	7
2815 21 700	- Andere Gelenkketten	t 1000 EUR	6 023 31 678	7 370 33 582	7 018 35 314	14
2815 22 300	Kurbeln und Wellen - Kurbeln und Kurbelwellen	t 1000 EUR	8 199 80 918	9 119 83 722	10 083 90 550	10
2815 22 500	- Gelenkwellen	t 1000 EUR	10 838 97 574	12 495 111 434	12 937 116 927	12
2815 22 700	- Andere Wellen (ohne Gelenkwellen)	t 1000 EUR	7 510 83 174	8 060 86 305	8 495 90 391	25
2815 23 300	Lagergehäuse; Gleitlager und Lagerschalen - Lagergehäuse mit eingebautem Wälzlager	t 1000 EUR	1 023 15 975	1 378 18 094	1 295 18 376	9

## 3 Produktion nach Güterarten - Deutschland

Melde-Nr.	Bezeichnung	Einheit	3. Vj 2016	2. Vj 2017	3. Vj 2017	3. Vj 2017 Anzahl der Unternehmen
1	2	3	4	5	6	7
2815 23 501	- Lagergehäuse ohne eingebaute Wälzlager; Gleitlager und Lagerschalen - - Lagergehäuse ohne eingebaute Wälzlager	t 1000 EUR	2 280 36 283	2 100 36 304	2 216 40 608	19
2815 23 505	- - Gleitlager und Lagerschalen	t 1000 EUR	6 198 171 453	6 181 185 333	6 360 192 393	25
2815 24 320	Getriebe, auch in Form von Wechsel- oder Schaltgetrieben oder Drehmomentwandlern; Kugel- oder Rollenspindeln - Stirnradgetriebe, Kegelrad- und Kegelstirnradgetriebe, Schneckengetriebe (Zahnradgetriebe) - - Stirnradgetriebe (Zahnradgetriebe)	t 1000 EUR	36 322 289 077	37 627 315 245	38 643 328 936	56
2815 24 330	- - Kegelrad- und Kegelstirnradgetriebe	t 1000 EUR	25 071 131 771	25 579 138 366	24 445 139 525	40
2815 24 340	- - Schneckengetriebe (Zahnradgetriebe)	t 1000 EUR	7 030 64 904	7 475 65 771	7 490 68 629	36
2815 24 401	- Andere Zahnradgetriebe - - Planetengetriebe (Zahnradgetriebe)	t 1000 EUR	44 881 582 918	45 202 606 735	42 458 571 057	36
2815 24 403	- - Andere Zahnradgetriebe für stationäre Zwecke	t 1000 EUR	2 627 76 942	2 296 67 414	2 480 70 755	10
2815 24 409	- - Zahnradgetriebe für Wasserfahrzeuge	t 1000 EUR	2 141 46 196	1 687 35 930	1 703 37 578	4
2815 24 501	- Schaltgetriebe - - für Landmaschinen	t 1000 EUR	.	.	.	3
2815 24 502	- - für andere selbstfahrende Maschinen	t 1000 EUR	14 771 103 968	.	.	5
2815 24 503	- - Mechanische, stufenlos regelbare Getriebe	t 1000 EUR	2 061 25 294	2 691 30 189	2 629 31 497	14
2815 24 508	- - Hydrostatische und hydrodynamische stufenlos regelbare Getriebe	t 1000 EUR	.	.	.	3
2815 24 730	- - Andere Getriebe - - Kugel- oder Rollenrollenspindeln	t 1000 EUR	3 087 65 797	3 252 66 186	2 503 62 871	14
2815 24 750	- - Andere Getriebe (z.B. Reibradgetriebe)	t 1000 EUR	4 470 29 637	5 158 34 056	4 992 35 036	14
2815 25 000	Schwungräder sowie Riemen- und Seilscheiben (einschl. Seilrollenböcke für Flaschenzüge)	t 1000 EUR	5 012 43 935	4 960 44 572	4 861 44 104	14
2815 26 001	Schaltkupplungen und andere Wellenkupplungen (einschl. Universalkupplungen) - Elastische Kupplungen, drehstarre Kupplungen	t 1000 EUR	7 895 112 776	8 863 125 126	8 891 127 631	26
2815 26 003	- Hydraulische Kupplungen	t 1000 EUR	569 16 439	490 14 144	632 18 669	8
2815 26 005	- Reibungskupplungen und -bremsen	t 1000 EUR	1 426 29 033	1 654 34 568	1 777 36 488	16
2815 26 007	- Freilaufkupplungen (einschl. Rücklaufsperrern)	t 1000 EUR	89 7 876	95 8 620	96 8 623	3
2815 26 009	- Andere Kupplungen	t 1000 EUR	1 211 23 148	1 224 23 536	1 075 22 914	11
2815 31 300	Teile für Lager, Getriebe, Zahnräder und Antriebselemente Teile für Wälzlager Kugeln, Rollen, Nadeln und andere Teile für Wälzlager - Kugeln, Rollen und Nadeln	t 1000 EUR	11 301 86 940	12 042 92 633	12 726 99 209	10
2815 31 500	- Andere Teile für Wälzlager (z.B. Spann- und Abziehhülsen)	1000 EUR	62 872	64 518	65 867	10
2815 32 000	Teile für Gelenkketten, aus Eisen oder Stahl	1000 EUR	-	-	-	



## 3 Produktion nach Güterarten - Deutschland

Melde-Nr.	Bezeichnung	Einheit	3. Vj 2016	2. Vj 2017	3. Vj 2017	3. Vj 2017 Anzahl der Unternehmen
1	2	3	4	5	6	7
2815 39 300	Teile für Wellen, Kurbeln, Gleitlager, Lagergehäuse und Lagerschalen, Getriebe, Schwungräder, Riemen- und Seilscheiben, Wellenkupplungen - für Lagergehäuse von Wälzlagern aller Art - für Wellen, Kurbeln, Gleitlager, Lagerschalen, Getriebe, Schwungräder, Riemen- und Seilscheiben, Wellenkupplungen	1000 EUR	35 903	36 851	34 901	8
2815 39 501	- - Kettenräder	1000 EUR	44 146	51 663	51 199	41
2815 39 502	- - Stirnräder	1000 EUR	111 548	118 596	119 678	60
2815 39 503	- - Kegelnräder	1000 EUR	29 696	30 563	21 232	30
2815 39 504	- - Schnecken und Schneckenräder	1000 EUR	11 495	12 723	12 871	20
2815 39 505	- - Andere Zahnräder und Zahnstangen	1000 EUR	46 357	49 422	50 366	47
2815 39 506	- - Teile für Getriebe	1000 EUR	231 517	211 638	204 171	88
2815 39 507	- - Teile für Kupplungen	1000 EUR	32 230	30 894	30 693	24
2815 39 509	- - Andere Teile, a.n.g.	1000 EUR	201 488	213 725	226 604	66
2821 11 300	Sonstige Maschinen für unspezifische Verwendung Öfen und Brenner, Teile dafür Brenner für Feuerungen; automatische Feuerungen (einschl. ihrer mechanischen Beschicker, mechanischen Roste, mechanischen Entascher und ähnliche Vorrichtungen) - Brenner für flüssige Brennstoffe	St 1000 EUR	19 295 15 567	18 775 15 866	18 177 16 414	10
2821 11 501	- - Andere Brenner (einschl. kombinierter Brenner) - - für gasförmige Brennstoffe	St 1000 EUR	16 542 44 310	18 468 41 555	18 726 50 210	22
2821 11 509	- - Andere Brenner (einschl. kombinierter Brenner)	St 1000 EUR	1 344 14 203	881 11 657	819 11 762	11
2821 11 700	- Automatische Feuerungen (einschl. mechanischer Beschicker, Roste, Entaschern u.ä. Vorrichtungen)	St 1000 EUR	50 .	55 .	44 .	5
2821 12 300	Nicht elektrische Industrie- und Laboratoriumsöfen, (ohne Backöfen), Verbrennungsöfen - Industrie- und Laboratoriumsöfen zum Schmelzen, Rösten oder anderem Warmbehandeln von Erzen, Schwefelkies oder Metallen	St 1000 EUR	162 44 636	197 49 215	175 59 387	19
2821 12 700	Nicht elektrische Industrie- und Laboratoriumsöfen (ohne Backöfen), Verbrennungsöfen - Verbrennungsöfen und andere nicht elektrische Industrie- und Laboratoriumsöfen	kg 1000 EUR	3 800 22 497	1 884 9 760	4 013 27 756	12
2821 13 300	Elektrische Industrie- Laboratoriumsöfen (einschl. Induktionsöfen und Öfen mit dielektrischer Erwärmung); Industrie- und Laboratoriumsapparate zum Warmbehandeln von Stoffen mittels Induktion oder dielektrischer Erwärmung - Backöfen (Widerstandsöfen mit indirekter Beheizung) für Brotfabriken, Bäckereien, Konditoreien und Keksfabriken	St 1000 EUR	7 903 42 235	7 750 40 763	7 846 43 055	8
2821 13 510	- - Andere Widerstandsöfen mit indirekter Beheizung; Öfen und Apparate zum Warmbehandeln von Stoffen mittels Induktion oder dielektrischer, kapazitiver Erwärmung; andere elektrische Industrie- und Laboratoriumsöfen - - Widerstandsöfen mit indirekter Beheizung (ohne Backöfen)	t St 1000 EUR	2 223 10 470 64 365	2 675 11 309 92 716	2 152 10 477 62 925	24 24
2821 13 530	- - Induktionsöfen	t St 1000 EUR	570 . 23 440	1 207 . 34 746	1 660 . 28 350	9 9

## 3 Produktion nach Güterarten - Deutschland

Melde-Nr.	Bezeichnung	Einheit	3. Vj 2016	2. Vj 2017	3. Vj 2017	3. Vj 2017 Anzahl der Unternehmen
1	2	3	4	5	6	7
2821 13 550	- - Öfen mit dielektrischer, kapazitiver Erwärmung; Apparate zum Warmbehandeln von Stoffen mittels Induktion oder dielektrischer kapazitiver Erwärmung; andere elektrische Industrie- und Laboratoriumsöfen (z.B. Mikrowellen und Plasmaöfen, Laseröfen)	t St 1000 EUR	1 378 699 51 678	1 179 644 44 292	901 701 42 508	33 33
2821 13 570	- - Infrarotöfen	t St 1000 EUR	.	.	.	1 1
	Teile für Brenner, Industrie- und Laboratoriumsöfen, Verbrennungsöfen, Induktionsöfen u.ä		.	.	.	
2821 14 300	- für Brenner und automatische Feuerungen	1000 EUR	39 441	42 854	50 379	30
2821 14 500	- für nicht elektrische Industrie- und Laboratoriumsöfen, einschl. Verbrennungsöfen	1000 EUR	14 083	15 996	17 521	18
2821 14 700	- für elektrische Industrie- und Laboratoriumsöfen und -apparate zum Warmbehandeln von Stoffen, einschl. Induktionsöfen oder Öfen mit dielektrischer Erwärmung	1000 EUR	36 825	37 626	43 838	41
	Hebezeuge und Fördermittel					
2822 11 300	Flaschenzüge - mit Elektromotor	St 1000 EUR	29 530 57 275	29 432 59 008	29 208 56 304	10
2822 11 700	- Andere Flaschenzüge	St 1000 EUR	45 398 9 264	54 895 9 701	54 727 10 089	6
	Fördermaschinen für Bergwerke, zum Hochziehen und Herablassen der Förderkörbe oder Skips; Spezialzugwinden für den Untertagebergbau; andere Zugwinden; Spille					
2822 12 501	- - Andere Zugwinden und Spillen mit Elektromotor	St 1000 EUR	2 680 20 754	3 055 20 176	3 516 24 284	7
2822 12 503	- - Andere Zugwinden und Spillen mit Kolbenverbrennungsmotor	St 1000 EUR	.	.	.	3
2822 12 700	- Andere Zugwinden und Spille	St 1000 EUR	13 389 10 028	13 529 8 565	11 372 8 275	9
	Ortsfeste Hebebühnen für Kraftfahrzeugwerkstätten und andere Hubwinden					
2822 13 300	- Ortsfeste Hebebühnen für Kraftfahrzeugwerkstätten	St 1000 EUR	8 174 28 826	7 828 27 133	7 495 25 351	9
	- Andere hydraulische Hubwinden (z.B. Hubarbeitsbühnen)					
2822 13 501	- - Hubarbeitsbühnen	St 1000 EUR	2 975 55 155	2 812 56 551	2 322 47 152	16
2822 13 509	- - Andere hydraulische Hubwinden	St 1000 EUR	22 857 37 551	10 592 22 846	13 533 23 728	12
2822 13 700	- Andere Hubwinden	St 1000 EUR	44 642 26 520	48 380 25 677	50 607 27 084	13
	Derrickkrane; Kabelkrane, Laufkrane, Verladebrücken u.a. Krane; fahrbare Hubportale, Portalhubkraftkarren und Krankraftkarren					
2822 14 200	- Konsol- oder Wandlaufkrane	St 1000 EUR	1 790 48 656	1 655 49 222	1 670 46 536	13
	- Hubportale und Portalhubkraftkarren, andere Laufkrane, Portalkrane (ohne Portaldrehkrane), Verladebrücken					
2822 14 330	- - Hubportale und Portalhubkraftkarren, auf luftbereiften Rädern fahrend	St 1000 EUR	.	492	452	6
2822 14 350	- - Andere Laufkrane, Portalkrane Turmdrehkrane, Portaldrehkrane (ohne Portaldrehkrane), Verladebrücken	St 1000 EUR	400 35 646	381 51 316	427 34 332	23
2822 14 400	- Turmdrehkrane, Portaldrehkrane	St 1000 EUR	210 103 421	301 128 317	261 135 106	5
2822 14 500	- Krankraftkarren und andere selbstfahrende Maschinen, Apparate und Geräte	St 1000 EUR	.	.	.	3

## 3 Produktion nach Güterarten - Deutschland

Melde-Nr.	Bezeichnung	Einheit	3. Vj 2016	2. Vj 2017	3. Vj 2017	3. Vj 2017 Anzahl der Unternehmen
1	2	3	4	5	6	7
2822 14 600	- Andere Krane, zum Aufbau auf Straßenfahrzeuge	St 1000 EUR	563 28 540	629 31 272	518 27 194	6
2822 14 700	- Andere Krane, a.n.g. Elektrokraftkarren und andere mit Hebevorrichtung ausgerüstete Karren; Krankraftkarren ohne Hebevorrichtung; Zugkraftkarren - Elektrokraftkarren mit Hebevorrichtung	St 1000 EUR	10 873 141 469	15 167 94 480	14 519 92 015	19
2822 15 130	- - zum Heben auf eine Höhe von 1 m oder mehr	St 1000 EUR	21 450 472 978	27 795 569 986	27 230 558 302	17
2822 15 150	- - Andere Elektrokraftkarren	St 1000 EUR	11 770 80 916	13 524 84 667	13 956 90 384	7
2822 15 300	- Selbstfahrende Karren mit Hebevorrichtung, nicht elektrisch	St 1000 EUR	6 017 201 363	6 356 220 231	6 056 206 993	8
2822 15 500	- Handhubwagen, -roller und andere Karren	St 1000 EUR	6 226 2 234	4 892 2 665	2 740 1 878	5
2822 15 700	- Andere Kraftkarren, ohne Hebevorrichtung Personen- und Lastenaufzüge, Rolltreppen und Rollsteige - Personen- und Lastenaufzüge, elektrisch (z.B. Bauaufzüge, Fördervorrichtungen mit Körben oder Skips)	St 1000 EUR	422 16 051	375 10 440	350 14 901	8
2822 16 301	- - Personenaufzüge mit einer Geschwindigkeit von weniger als 1,6 m/s	St 1000 EUR	2 697 74 362	2 760 72 699	2 815 75 966	26
2822 16 302	- - Personenaufzüge mit einer Geschwindigkeit von 1,6 m/s oder mehr	St 1000 EUR	111 15 352	115 11 375	124 .	6
2822 16 303	- - Bauaufzüge	St 1000 EUR	2 200 28 167	2 398 32 724	2 513 33 413	5
2822 16 306	- - Lastenaufzüge mit einer Tragkraft bis 2500 kg	St 1000 EUR	87 2 352	75 2 228	68 2 425	5
2822 16 309	- - Andere Aufzüge, elektrisch	St 1000 EUR	. 1 595	49 1 160	45 1 576	5
2822 16 501	- - Andere Personen- und Lastenaufzüge - - Hydraulische Personenaufzüge mit einer Tragkraft bis 630 kg	St 1000 EUR	92 3 656	112 3 921	120 4 119	13
2822 16 502	- - Hydraulische Personenaufzüge mit einer Tragkraft über 630 kg	St 1000 EUR	43 3 018	68 3 401	72 3 939	11
2822 16 504	- - Hydraulische Lastenaufzüge mit einer Tragkraft bis 2500 kg	St 1000 EUR	30 1 414	32 1 030	20 776	6
2822 16 508	- - Andere Personen- und Lastenaufzüge	St 1000 EUR	2 123 52 290	1 678 51 329	1 738 52 632	24
2822 16 700	- Rolltreppen und Rollsteige	St 1000 EUR	. .	. .	. .	1
2822 17 100	Stetigförderer (ohne solche für Untertagebergbau) - Pneumatische Stetigförderer für die Landwirtschaft	St 1000 EUR	. .	. .	. .	2
2822 17 330	- - Andere pneumatische Stetigförderer - - für Schüttgut	St 1000 EUR	1 602 67 533	1 629 42 497	1 457 68 366	15
2822 17 350	- - Andere pneumatische Stetigförderer (z.B. Rohrpostanlagen)	St 1000 EUR	634 27 606	400 14 473	323 13 641	7
2822 17 500	- Stetigförderer mit Kübeln, für Waren - Stetigförderer mit Bändern oder Gurten für Waren - - für Schüttgut (ohne solche für den Untertagebergbau) (z.B. Großförderbandanlagen für den Tagebau, Absetzer, Abräum-Förderbrücken)	St 1000 EUR	3 447 29 187	. 15 154	3 338 20 459	7
2822 17 701	- - - für den Tagebau	St 1000 EUR	3 056 58 336	2 800 37 567	2 815 48 490	14
2822 17 705	- - - Andere Stetigförderer mit Bändern oder Gurten für Schüttgut	St 1000 EUR	16 556 87 672	8 359 59 308	7 365 68 592	44

## 3 Produktion nach Güterarten - Deutschland

Melde-Nr.	Bezeichnung	Einheit	3. Vj 2016	2. Vj 2017	3. Vj 2017	3. Vj 2017 Anzahl der Unternehmen
1	2	3	4	5	6	7
2822 17 708	- - Andere Stetigförderer mit Bändern und Gurten, für Waren	St 1000 EUR	36 524 220 934	28 145 120 099	31 534 135 431	68
2822 17 930	- - Scheibenrollenbahnen und andere Rollenbahnen; andere Stetigförderer	St 1000 EUR	9 033 50 294	9 634 47 706	11 564 48 199	29
2822 17 950	- - Andere Stetigförderer für Waren	St 1000 EUR	44 032 276 407	47 037 319 721	45 339 350 872	102
2822 18 200	Aufschieber, Vorzieher, Umgleiser u.ä. Vorrichtungen zum Bewegen von Schienenfahrzeugen; Seilschwebbahnen usw.; andere Maschinen usw. zum Beladen, Entladen oder Fördern	St 1000 EUR	.	.	.	1
2822 18 300	- Seilschwebbahnen, Sessel- und Schlepplifte; Zugmechanismen für Standseilbahnen	St 1000 EUR	.	.	.	1
2822 18 500	- Rollgänge für Walzwerke, Kipper, Wender und Manipulatoren für Rohblöcke, Luppen, Stäbe, Platten (ohne Schmiedemanipulatoren, Beschickungseinrichtungen, ohne solche für Krane)	St 1000 EUR	11 4 489	11 2 217	24 .	3
2822 18 903	- Lademaschinen für die Landwirtschaft, a.n.g. (z.B. Schlepperanbaulader)	St 1000 EUR	3 055 55 720	3 984 51 947	3 560 71 217	5
2822 18 905	- - Andere Maschinen, Apparate und Geräte zum Heben, Be- und Entladen oder Fördern (einschl. Schmiedemanipulatoren, Beschickungseinrichtungen) (ohne solche für die Landwirtschaft)	St 1000 EUR	5 494 34 345	10 716 53 461	11 113 57 526	18
2822 18 907	- - Hubtische, Ladebrücken, Hubladebühnen	St 1000 EUR	717 37 346	981 63 298	716 47 848	10
2822 19 301	- - Aufschieber, Vorzieher, Umgleiser und Geräte zum Heben, Be-, Entladen oder Fördern (einschl. Schmiedemanipulatoren, Beschickungseinrichtungen, Aufschieber, Vorzieher u.a. Vorrichtungen zum Bewegen von Schienenfahrzeugen)	St 1000 EUR	47 539 241 501	51 115 227 410	50 166 267 448	109
2822 19 305	Teile für Hebezeuge und Fördermittel - für Kraftkarren mit Hebevorrichtung	1000 EUR	193 592	204 380	207 180	39
2822 19 308	- für Stetigförderer	1000 EUR	112 178	115 502	119 640	107
2822 19 309	- für andere Fördermaschinen für den Untertagebergbau	1000 EUR	26 859	34 938	29 553	16
2822 19 503	- für andere Maschinen, Apparate und Geräte zum Heben, Fördern usw. (ohne solche für Krane, Aufzüge und Rolltreppen)	1000 EUR	172 176	192 034	200 510	122
2822 19 509	- für Förderkörbe, Personenaufzüge, Lastenaufzüge oder Rolltreppen	1000 EUR	910	1 106	1 013	3
2822 19 700	- für Förderkörbe	1000 EUR	92 674	96 234	102 314	37
2822 20 000	- für Kraftkarren ohne Hebevorrichtung	1000 EUR	2 315	1 948	2 529	7
2823 11 000	Eimer, Kübel, Schaufeln, Löffel, Greifer und Zangen für Krane, Bagger usw.	t 1000 EUR	7 799 45 178	8 426 49 622	8 237 47 361	27
2823 12 000	Büromaschinen (ohne Datenverarbeitungsgeräte und periphere Geräte) Schreib- und Rechenmaschinen Schreibmaschinen und Textverarbeitungsmaschinen	St 1000 EUR	- -	- -	- -	-
2823 12 000	Elektronische Geräte im Taschenformat, zum Aufzeichnen, Wiedergeben und Anzeigen von Daten, mit Rechenfunktion	St 1000 EUR	- -	- -	- -	-

## 3 Produktion nach Güterarten - Deutschland

Melde-Nr.	Bezeichnung	Einheit	3. Vj 2016	2. Vj 2017	3. Vj 2017	3. Vj 2017 Anzahl der Unternehmen
1	2	3	4	5	6	7
2823 13 001	Abrechnungsmaschinen, Registrierkassen, Frankiermaschinen, Fahrkarten- oder Eintrittskarten-Ausgabemaschinen und ähnliche Maschinen, mit eingebautem Rechenwerk - Registrierkassen, auch Scannerkassen	St 1000 EUR	.	.	.	3
2823 13 009	- Frankiermaschinen, Abrechnungsmaschinen, Fahrkarten- oder Eintrittskarten-Ausgabemaschinen und ähnliche Maschinen, mit Rechenwerk	St 1000 EUR	4 989	5 183	7 692	
2823 21 000	Büromaschinen und Teile dafür Elektrostatische und andere Fotokopierapparate mit optischen System oder solche, die nach dem Kontaktverfahren arbeiten, sowie Thermokopierapparate	St 1000 EUR	11 314 11 121	10 958 11 891	10 237 12 146	8
2823 22 000	Bogenoffsetmaschinen und -apparate für ein Papierformat von 22 x 36 cm oder weniger (Büromaschinen und -apparate)	St 1000 EUR	.	.	.	1
2823 23 001	Vervielfältigungs-, Adressier- und Adressenprägemaschinen, Geldsortier-, Geldzähl- u.a. Büromaschinen - Adressier- und Adressenprägemaschinen; Briefsortier- u.ä. Maschinen	St 1000 EUR	.	.	.	1
2823 23 002	- Bankautomaten	St 1000 EUR	.	.	.	1
2823 23 003	- Heftgeräte und Heftzangen	St 1000 EUR	.	.	.	2
2823 23 009	- Andere Büromaschinen und apparate (z.B. Locher, Aktenvernichter, Vervielfältigungsmaschinen; Diktiergeräte, die nur mit externer Energiequelle betrieben werden können; Geldsortier-, Geldzähl- oder Geldeinwickelmaschinen)	St 1000 EUR	94 454 28 420	96 712 31 717	94 833 30 054	11
2823 24 000	Teile und Zubehör für Schreibautomaten, Textverarbeitungs- maschinen u.a. Schreibmaschinen, Rechen- und Abrechnungsmaschinen u.a. Büromaschinen (einschl. zusammengesetzter elektronischer Schaltungen (Baugruppen))	1000 EUR	8 903	10 702	10 893	11
2823 25 000	Teile und Zubehör für Vervielfältigungs-, Adressier- und Adressenprägemaschinen, Briefsortier- u.ä. Maschinen, Geldsortier-, Geldzählmaschinen, andere Büromaschinen u. -apparate (einschl. zusammengesetzter elektronischer Schaltungen (Baugruppen))	1000 EUR	25 097	31 356	45 334	8
2823 26 000	Teile und Zubehör für Fotokopierapparate	1000 EUR	2 929	2 725	2 900	3
2824 11 130	Handgeführte, kraftbetriebene Werkzeuge; Teile dafür Elektromechanische handgeführte Werkzeuge; andere tragbare handgeführte Werkzeuge mit Motorantrieb Handgeführte Elektrowerkzeuge mit eingebautem Elektromotor - Handbohrmaschinen - - ohne externe Energiequelle	St 1000 EUR	22 917	.	.	3
2824 11 150	- - elektropneumatisch	St 1000 EUR	17 985	16 756	.	4
2824 11 170	- - Andere elektrische Handbohrmaschinen	St 1000 EUR	111 409 37 465	99 611 36 406	116 360 41 107	10
2824 11 230	- Handsägen - - Kettensägen	St 1000 EUR	3 872	2 228	2 611	3
2824 11 250	- - Kreissägen	St 1000 EUR	.	.	.	5
2824 11 270	- - Andere elektrische Handsägen (z.B. Stichsägen)	St 1000 EUR	19 363 4 227	21 129 4 756	21 155 4 774	8

## 3 Produktion nach Güterarten - Deutschland

Melde-Nr.	Bezeichnung	Einheit	3. Vj 2016	2. Vj 2017	3. Vj 2017	3. Vj 2017 Anzahl der Unternehmen
1	2	3	4	5	6	7
2824 11 330	- Andere elektrische Handwerkzeuge - - Elektrische Handwerkzeuge für die Bearbeitung von Spinnstoffen	St 1000 EUR	- -	- -	- -	-
2824 11 350	- - Elektrische Handwerkzeuge (ohne externe Energiequelle), a.n.g.	St 1000 EUR	163 594 29 413	238 521 33 606	246 143 40 906	10
2824 11 501	- Handschleif- und Handhobelmaschinen - - Winkelschleifer	St 1000 EUR	411 756 32 230	428 205 31 096	508 459 35 604	7
2824 11 502	- - Andere elektrische Handschleifmaschinen (z.B. Schwing-schleifer, Bandschleifmaschinen)	St 1000 EUR	120 951 26 490	126 875 28 827	148 075 32 815	9
2824 11 507	- - Handhobelmaschinen	St 1000 EUR	. .	. .	. .	2
2824 11 800	- Elektrische Hecken-, Grasscheren und Rasenkantenschneider (ohne Akku-Werkzeuge)	St 1000 EUR	67 801 2 784	115 909 3 718	60 597 2 895	4
2824 11 903	- Andere elektrische Handwerkzeuge (ohne Akku-Werkzeuge) - - Elektrische Blechscheren, -knabber und -schneider	St 1000 EUR	. .	. .	. .	2
2824 11 907	- - Oberfräsen	St 1000 EUR	48 958 4 258	58 758 4 918	53 391 5 349	5
2824 11 909	- - Andere elektrische Handwerkzeuge, a.n.g.	St 1000 EUR	175 770 51 837	173 880 51 169	184 135 50 417	30
2824 12 403	Andere Tragbare, handgeführte Werkzeuge mit Motorantrieb - Druckluftwerkzeuge - - Druckluftwerkzeuge, rotierend (auch schlagend) - - - für die Metallbearbeitung	St 1000 EUR	7 752 4 562	8 491 3 624	8 954 3 902	7
2824 12 406	- - - für den Bergbau und die Industrie der Steine und Erden (z.B. Abbau-, Spaten- und Aufreißhämmer)	St 1000 EUR	923 1 038	889 859	1 024 4 900	4
2824 12 407	- - - Heft- und Nagelwerkzeuge	St 1000 EUR	. .	. .	. .	1
2824 12 409	- - - Andere handgeführte Druckluftwerkzeuge	St 1000 EUR	8 135 3 791	9 275 4 374	9 949 4 451	9
2824 12 600	- - - Andere handgeführte, kraftbetrie-bene Werkzeuge mit Hydraulik oder eingebautem nichtelektrischem Motor a.n.g. - - Kettensägen	St 1000 EUR	. .	. .	. .	2
2824 12 800	- - - Andere handgeführte, kraftbetrie-bene Werkzeuge	St 1000 EUR	15 649 24 412	14 683 23 006	14 490 24 539	8
2824 21 000	Teile für handgeführte, kraftbetrie-bene Werkzeuge Teile für handgeführte Elektrowerkzeuge mit eingebautem Elektromotor	1000 EUR	44 296	53 041	46 465	27
2824 22 100	Teile für handgeführte, kraftbetrie-bene, nicht elektrische Werkzeuge - - für handgeführte, kraftbetrie-bene Werkzeuge mit Hydraulik oder eingebautem nichtelektrischem Motor a.n.g. - für handgeführte Druckluftwerkzeuge	1000 EUR	.	.	.	3
2824 22 501	- - für die Metallbearbeitung	1000 EUR	2 723	2 675	2 778	8
2824 22 509	- - für andere Zwecke (z.B. für den Bergbau und die Industrie der Steine und Erden, für Heft- und Nagelwerkzeuge)	1000 EUR	.	2 237	1 454	4
2825 11 302	Kälte- und lufttechnische Erzeugnisse für gewerbliche Zwecke Wärmeaustauscher; Apparate und Vorrichtungen für die Verflüssigung von Luft oder anderen Gasen - Wärmeaustauscher - - für lufttechnische Anlagen	St 1000 EUR	328 447 119 530	278 462 99 547	313 690 109 809	25
2825 11 303	- - für die chemische und verwandte Industrie	St 1000 EUR	2 232 36 043	2 316 41 361	1 923 33 167	23
2825 11 305	- - für die Nahrungsmittel- und Getränkeindustrie	St 1000 EUR	756 4 154	975 3 818	713 4 268	7

## 3 Produktion nach Güterarten - Deutschland

Melde-Nr.	Bezeichnung	Einheit	3. Vj 2016	2. Vj 2017	3. Vj 2017	3. Vj 2017 Anzahl der Unternehmen
1	2	3	4	5	6	7
2825 11 307	- - für andere Industrien	St 1000 EUR	181 555 110 977	172 735 135 153	169 001 127 195	41
2825 11 500	- Apparate und Vorrichtungen für die Verflüssigung von Luft oder anderen Gasen	St 1000 EUR	.	.	.	5
2825 12 201	Klimageräte Klimageräte als Kompaktgeräte, zum Einbau in Wände oder Fenster sowie "Split-Systeme" (Anlagen aus getrennten Einzelelementen) - - Klimageräte als Kompaktgeräte, zum Einbau in Wände oder Fenster	St 1000 EUR	120 697 50 854	141 680 27 859	142 876 30 309	12
2825 12 203	- - Split-Systeme (Anlage aus getrennten Einzelelementen)	St 1000 EUR	174 .	319 11 317	324 8 800	9
2825 12 400	- Klimageräte, für den Komfort von Personen in Kraftfahrzeugen	St 1000 EUR	2 007 766 169 713	1 898 336 168 441	1 687 811 156 889	11
2825 12 500	- Klimageräte, mit Kälteerzeugungsvorrichtung	St 1000 EUR	28 556 68 612	14 549 59 581	14 200 66 282	20
2825 12 700	- Andere Klimageräte, ohne Kälteerzeugungsvorrichtung	St 1000 EUR	22 643 139 436	22 205 134 448	22 558 144 826	23
2825 13 330	Kühl-, Tiefkühl- und Gefriermöbel u.a. Einrichtungen, Maschinen, Apparate und Geräte zur Kälteerzeugung; Wärmepumpen - Schaukühlmöbel - - für tiefgekühlte Waren	St 1000 EUR	278 .	.	283 .	3
2825 13 350	- - Andere Schaukühlmöbel	St 1000 EUR	5 635 29 764	4 333 28 900	5 055 32 703	10
2825 13 400	- Gefrier- und Tiefkühlmöbel (ohne Gefrier-, Tiefkühltruhen mit einem Inhalt von 800 l oder weniger und Gefrier- und Tiefkühlschränke mit einem Inhalt von 900 l oder weniger)	St 1000 EUR	3 330 6 313	3 255 5 962	3 375 6 501	4
2825 13 500	- Andere Kühlmöbel	St 1000 EUR	22 301 51 740	24 702 56 217	23 743 54 848	26
2825 13 801	- - bis 15 kW Anschlussleistung	St 1000 EUR	25 198 81 039	27 311 85 148	30 777 93 914	17
2825 13 809	- - über 15 kW Anschlussleistung	St 1000 EUR	12 727 34 469	6 113 31 063	6 983 31 631	18
2825 13 903	- - Andere Einrichtungen, Maschinen, Apparate und Geräte zur Kälteerzeugung - - Kompressionskälteerzeugungseinrichtungen, bei denen der Kondensator als Wärmeaustauscher ausgebildet ist	St 1000 EUR	5 319 49 662	5 166 62 377	5 834 70 549	23
2825 13 909	- - Andere Einrichtungen, Maschinen, Apparate und Geräte zur Kälteerzeugung	St 1000 EUR	41 907 118 632	34 010 110 279	25 491 103 300	35
2825 14 103	- von Luft - - Feinstfilterapparate	St 1000 EUR	313 403 47 445	297 053 55 052	304 071 50 777	25
2825 14 105	- - Andere Apparate zum Filtrieren oder Reinigen von Luft	St 1000 EUR	57 420 144 048	72 483 157 568	73 730 161 269	81
2825 14 200	- von anderen Gasen, durch nasses Verfahren	St 1000 EUR	260 10 234	356 10 496	326 3 469	6
2825 14 400	- von anderen Gasen, durch katalytisches Verfahren, z.B. Abgasreinigungssysteme für Straßenfahrzeuge	St 1000 EUR	3 047 619 510 992	2 829 760 511 166	2 528 904 458 751	19
2825 14 701	Apparate zum Filtrieren oder Reinigen von Gasen, a.n.g. - von anderen Gasen, durch elektrostatisches Verfahren	St 1000 EUR	2 411 12 004	2 773 10 955	2 822 11 563	6
2825 14 702	- von anderen Gasen, durch thermisches Verfahren	St 1000 EUR	21 609 .	16 850 .	22 570 .	5
2825 14 709	- von anderen Gasen, durch andere Verfahren	St 1000 EUR	15 751 44 143	17 576 54 270	15 773 48 739	21

## 3 Produktion nach Güterarten - Deutschland

Melde-Nr.	Bezeichnung	Einheit	3. Vj 2016	2. Vj 2017	3. Vj 2017	3. Vj 2017 Anzahl der Unternehmen
1	2	3	4	5	6	7
2825 20 300	Ventilatoren (ohne Tisch-, Boden-, Wand-, Decken-, Dach- oder Fensterventilatoren, mit einer Leistung von 125 W oder weniger) - Axialventilatoren darunter zum Absatz bestimmt	St St 1000 EUR	* 3 712 626 3 712 626 189 019	3 975 673 3 975 673 176 901	4 058 558 4 058 558 190 106	33 33
2825 20 500	- Zentrifugalventilatoren darunter zum Absatz bestimmt	St St 1000 EUR	* . . 183 596	. . 180 286	. . 192 383	20 20
2825 20 700	- Andere Ventilatoren darunter zum Absatz bestimmt	St St 1000 EUR	* 760 080 760 080 113 731	750 688 750 688 116 584	827 127 827 127 121 287	44 44
2825 30 100	Teile für Klimageräte, Kühl- und Gefrierschränke, Wärmepumpen, Wärmeaustauscher u.ä. - für Klimageräte	1000 EUR	154 854	147 349	151 939	58
2825 30 300	- Möbel, zur Aufnahme einer Kälteerzeugungseinrichtung hergerichtet	St 1000 EUR	. .	. .	. .	1
2825 30 500	- Verdampfer und Kondensatoren (ohne solche für Haushaltsgeräte) - Andere Teile für Kühl- und Gefrierschränke, Wärmepumpen usw.	St 1000 EUR	11 930 7 762	11 613 8 123	11 403 7 296	6
2825 30 701	- - für Haushaltskühlschränke sowie für kombinierte Kühl- und Gefrierschränke mit gesonderten Außentüren	1000 EUR	6 489	7 297	6 744	3
2825 30 703	- - für andere Kühl-, Tiefkühl- und Gefrierschränke und -truhen	1000 EUR	8 420	10 429	11 515	8
2825 30 708	- - für Wärmepumpen und andere Einrichtungen, Maschinen, Apparate und Geräte zur Kälteerzeugung - Teile für Apparate und Vorrichtungen, auch elektrisch beheizt, zum Behandeln von Stoffen durch auf einer Temperaturänderung beruhende Vorgänge (z.B. Wärmeaustauscher, Trockner) sowie für nicht elektrische Durchlauferhitzer und Heißwasserspeicher a.n.g.	1000 EUR	51 782	51 283	54 129	29
2825 30 802	- - für Wärmeaustauscher für lufttechnische Anlagen und Apparate und Vorrichtungen für die Verflüssigung von Luft oder anderen Gasen	1000 EUR	113 590	95 583	102 802	28
2825 30 803	- - für Sterilisierapparate für medizinische oder chirurgische Zwecke oder für Laboratorien	1000 EUR	32 376	35 017	31 761	5
2825 30 805	- - für Apparate und Vorrichtungen für die Nahrungs- und Genussmittelindustrie	1000 EUR	10 566	10 467	11 716	10
2825 30 806	- - für Apparate und Vorrichtungen für die chemische und verwandte Industrie	1000 EUR	17 969	12 523	9 476	11
2825 30 807	- - für Trockner	1000 EUR	3 982	3 771	5 633	12
2825 30 808	- - für Destillier- und Rektifizierapparate und andere Apparate und Vorrichtungen, z.B. für nicht elektrische Durchlauferhitzer und Heißwasserspeicher	1000 EUR	67 665	67 285	70 010	20
2829 11 003	Sonstige nicht wirtschaftszweigspezifische Maschinen, a.n.g. Gaserzeuger, Destillier- und Filterapparate Generatorgas- und Wassergaserzeuger; Acetylenentwickler u.ä. mit Wasser arbeitende Gaserzeuger; Destillierapparate und Gaserzeuger; - Generatorgas-, Wassergaserzeuger; Acetylenentwickler u.ä. mit Wasser arbeitende Gaserzeuger, auch mit ihren Gasreinigern	St 1000 EUR	. .	. .	. .	2
2829 11 008	- Destillier- und Rektifizierapparate	St 1000 EUR	. 22 385	. 22 853	. 26 591	10
2829 12 302	Apparate zum Filtrieren oder Reinigen von Flüssigkeiten (ohne Öl- und Kraftstofffilter für Kolbenverbrennungsmotoren) - von Wasser - - auf chemischem Wege - - - für Trink- und Brauchwasser	St 1000 EUR	22 337 27 335	22 789 23 152	21 136 22 292	15



## 3 Produktion nach Güterarten - Deutschland

Melde-Nr.	Bezeichnung	Einheit	3. Vj 2016	2. Vj 2017	3. Vj 2017	3. Vj 2017 Anzahl der Unternehmen
1	2	3	4	5	6	7
2829 12 304	- - - für Abwasser	St 1000 EUR	.	.	.	17
2829 12 307	- - auf anderem Wege - - - für Trink- und Brauchwasser	St 1000 EUR	36 765	43 626	26 079	36
2829 12 309	- - - für Abwasser	St 1000 EUR	314 666	289 549	324 922	50
2829 12 500	- von Getränken (ohne Wasser)	St 1000 EUR	.	.	.	5
2829 12 703	- - für die chemische Industrie	St 1000 EUR	13 799	18 256	15 567	15
2829 12 705	- - für andere Industrien	St 1000 EUR	4 495 373	4 999 543	4 366 937	45
2829 13 300	Öl-, Kraftstoff- und Luftansaugfilter für Kolbenverbrennungsmotoren - Öl- und Kraftstofffilter	1000 St 1000 EUR	202 051	212 351	216 746	13
2829 13 500	- Luftansaugfilter	1000 St 1000 EUR	193 929	210 739	219 505	8
2829 21 203	Maschinen und Apparate zum Reinigen, Trocknen, Füllen, Verschließen u.a. von Flaschen o.ä. Behältnissen; Feuerlöscher, Spritzpistolen, Sand- strahlmaschinen, Wasserstrahl- reinigungs- u. ä. Strahlapparate; Dichtungen - Maschinen zum Reinigen, Trocknen oder Sterilisieren von Pack- mitteln (z.B. Flaschen, Dosen o.ä. Behältnisse) oder Packstoffen - - für die Getränkeindustrie (z.B. Maschinen zum Reinigen von Flaschen oder Kegs)	St 1000 EUR	54 938 210 216	55 179 215 273	58 368 221 987	6
2829 21 209	- - für andere Packmittel oder Pack- stoffe (z.B. Waschmaschinen für Vials, Stopfenwaschmaschinen)	St 1000 EUR	38 24 333	103 22 468	75 21 658	7
2829 21 501	- - Maschinen und Apparate zum Füllen, Verschließen, Versiegeln oder Etikettieren formstabiler oder flexibler Packmittel (einschl. Form-, Füll- und Verschließma- schinen); Maschinen zum Versetzen von Getränken mit Kohlensäure - - Abfüllmaschinen für Getränke- packungen (auch Füll- und Verschließmaschinen)	St 1000 EUR	250 25 392	72 16 057	87 20 236	10
2829 21 502	- - Andere Maschinen zu Abfüllen flüssiger und pastöser Füllgüter in formstabile Packmittel (auch Füll- und Verschließmaschinen)	St 1000 EUR	700 131 829	447 116 625	405 101 811	31
2829 21 503	- - Maschinen zum Abfüllen schütt- und rieselfähiger Füllgüter in formstabile Packmittel (auch Füll- und Verschließmaschinen)	St 1000 EUR	458 128 229	625 168 751	571 148 314	7
2829 21 504	- - Maschinen zum Füllen flexibler Packmittel (z.B. Beutel, Säcke; auch Füll- und Verschließmaschinen)	St 1000 EUR	98 26 750	100 21 301	141 27 333	18
2829 21 505	- - Verschließmaschinen für formstabile und flexible Packmittel (Einfunktionsmaschinen)	St 1000 EUR	797 117 015	902 92 045	1 000 75 417	13
2829 21 506	- - Kalt- oder Warmtiefzieh-Füll- und Verschließmaschinen	St 1000 EUR	319 13 945	190 13 425	185 12 337	11
2829 21 507	- - Andere Form-, Füll- und Verschließmaschinen (z.B. für Schlauchbeutel- oder Siegelrandbeutelverpackungen)	St 1000 EUR	455 168 012	461 154 716	486 185 390	31
2829 21 509	- - Etikettier- u.a. Ausstattungs- maschinen, Maschinen und Apparate zum Versetzen von Getränken mit Kohlensäure	St 1000 EUR	4 979 70 875	5 277 71 972	5 383 70 177	26
		St 1000 EUR	3 003 90 252	3 260 111 712	3 205 100 487	

## 3 Produktion nach Güterarten - Deutschland

Melde-Nr.	Bezeichnung	Einheit	3. Vj 2016	2. Vj 2017	3. Vj 2017	3. Vj 2017 Anzahl der Unternehmen
1	2	3	4	5	6	7
2829 21 801	- Andere Verpackungsmaschinen (z.B. Einschlag-, Wrap-Around-, Sammelpackmaschinen, Maschinen zum Sichern von Transportverpackungen) - - Einschlag- und Einwickelmaschinen (nicht für Sammelverpackung oder Palettensicherung)	St 1000 EUR	163 24 257	171 28 565	153 26 781	11
2829 21 803	- - Kartonierer	St 1000 EUR	98 28 368	80 28 242	113 32 655	10
2829 21 805	- - Sammelpackmaschinen für Getränkepackungen	St 1000 EUR	444 102 871	452 111 768	445 98 981	3
2829 21 806	- - Andere Sammelpackmaschinen	St 1000 EUR	298 52 644	278 53 840	254 50 092	20
2829 21 808	- - Umreifungs- und Umschnürungsmaschinen	St 1000 EUR	736 17 554	1 049 21 905	1 146 23 190	10
2829 21 809	- - Andere Verpackungsmaschinen	St 1000 EUR	752 88 724	798 86 604	734 93 268	37
2829 22 101	Feuerlöscher, Spritzpistolen, Sandstrahlmaschinen, Wasserstrahlreinigungs- u. ä. Strahlapparate; (ohne solche für die Landwirtschaft oder den Gartenbau) - Feuerlöschgeräte und -anlagen (auch mit Füllung) - - mit einem Gewicht von 21 kg oder weniger	St 1000 EUR	375 150 18 011	430 599 19 263	433 564 18 883	10
2829 22 109	- - Andere Feuerlöscher (auch mit Füllung)	St 1000 EUR	1 596 3 834	1 767 4 367	1 640 4 497	10
2829 22 203	- Spritzpistolen u.ä. Apparate - - für Lacke, Farben, Leime	St 1000 EUR	54 617 13 206	59 191 14 222	59 124 13 491	6
2829 22 209	- - Andere Spritzpistolen und Apparate	St 1000 EUR	1 955	2 357	87 261 2 294	7
2829 22 301	- Wasserstrahlreinigungsapparate, Sandstrahlmaschinen, Dampfstrahlapparate- u.ä. Strahlapparate - - Wasserstrahlreinigungsapparate mit eingebautem Motor	St 1000 EUR	78 334	102 772	79 068	14
2829 22 304	- - Andere Strahlapparate, mit Druckluft betrieben	St 1000 EUR	642 7 309	857 8 128	489 6 259	10
2829 22 306	- - Andere Strahlapparate, nicht mit Druckluft betrieben	St 1000 EUR	40 14 493	43 14 975	48 17 222	5
2829 22 403	- Sonstige mechanische Apparate zum Verteilen, Verspritzen oder Zerstäuben von Flüssigkeiten oder Pulver (ohne solche für die Landwirtschaft oder den Gartenbau) - - Spritz- und Sprühautomaten und -systeme für Lacke, Farben, Leime	St 1000 EUR	121 74 523	148 33 924	125 46 921	8
2829 22 405	- - Andere Spritz- und Sprühgeräte für Lacke, Farben, Leime	St 1000 EUR	902 70 690	1 579 .	1 146 .	7
2829 22 408	- - Spritz- und Sprühgeräte a.n.g.	St 1000 EUR	110 602	141 160	131 501	28
2829 23 001	Metalloplastische Dichtungen; mechanische Dichtungen - Metalloplastische Dichtungen für Kraftfahrzeuge	t 1000 EUR	8 557 150 098	8 559 160 287	7 906 157 427	11
2829 23 003	- Andere metalloplastische Dichtungen	t 1000 EUR	979 27 856	994 30 062	1 059 31 605	15
2829 23 005	- Mechanische Dichtungen (Gleitringdichtungen)	t 1000 EUR	770 83 556	809 87 431	945 86 125	13
2829 31 300	Gewerbe-, Haushalts- und andere Wiegemaschinen und Messmaschinen Wiegemaschinen für gewerbliche Zwecke; Waagen für Stetigförderer, zum kontinuierlichen Wiegen; Absack-, Abfüll-, Dosier- und andere Waagen zum Verwiegen konstanter Gewichtsmengen - Waagen für Stetigförderer zum kontinuierlichen Wiegen	St 1000 EUR	849 19 354	987 23 297	1 007 24 718	6

## 3 Produktion nach Güterarten - Deutschland

Melde-Nr.	Bezeichnung	Einheit	3. Vj 2016	2. Vj 2017	3. Vj 2017	3. Vj 2017 Anzahl der Unternehmen
1	2	3	4	5	6	7
2829 31 800	- Absack-, Abfüll-, Dosier- u.a. Waagen zur Verwiegung konstanter Gewichtsmengen	St 1000 EUR	941 35 644	1 002 60 592	1 288 55 118	11
2829 32 000	Haushaltswaagen, Personenwaagen (auch Säuglingswaagen)	St 1000 EUR	.	.	.	3
2829 39 100	Andere Waagen - Sortierwaagen und selbsttätige Kontrollwaagen zum Überprüfen eines vorgegebenen Gewichts, für eine Höchstlast von 5 000 kg oder weniger	St 1000 EUR	1 619 36 682	1 503 34 244	1 674 42 588	6
2829 39 301	- - Plattformwaagen (einschl. Brückenwaagen für eine Höchstlast von 5 000 kg oder weniger)	St 1000 EUR	16 169 19 533	16 107 17 821	16 857 18 226	14
2829 39 305	- - Brückenwaagen (Fahrzeugwaagen) für eine Höchstlast von mehr als 5 000 kg	St 1000 EUR	150 6 175	146 4 293	154 4 658	8
2829 39 309	- - Andere Waagen (einschl. Briefwaagen), z.B. Einzel- und Mehrkomponentenwaagen, Gemengewägeeinrichtungen	St 1000 EUR	.	.	.	11
2829 39 500	- Ladenwaagen für eine Höchstlast von 30 kg oder weniger	St 1000 EUR	.	.	.	2
2829 39 600	- Nivellierinstrumente	St 1000 EUR	.	.	.	2
2829 39 750	- - Längenmessinstrumente und -geräte - - Maßstäbe, Maßbänder, Lineale mit Maßeinteilung	St 1000 EUR	4 513 657 9 980	4 302 575 10 418	4 412 241 10 653	10
2829 39 790	- - Andere Längemessinstrumente und -geräte, für den Hausgebrauch a.n.g.	1000 EUR	15 734	18 542	18 208	9
2829 41 002	Zentrifugen, a.n.g.; Kalander und Walzwerke; Warenverkaufautomaten Zentrifugen, (ohne Milchentrahmer und ohne solche für Laboratorien), a.n.g. - für die chemische und verwandte Industrie	St 1000 EUR	211 38 127	204 34 887	250 51 465	7
2829 41 003	- für die Nahrungs- und Genussmittelindustrie	St 1000 EUR	.	.	.	3
2829 41 009	- für andere Industrien	St 1000 EUR	106 8 736	125 9 206	126 9 433	6
2829 42 000	Kalander und Walzwerke (ohne Metallwalzwerke und Glaswalzmaschinen)	St 1000 EUR	13 5 207	11 .	18 .	5
2829 43 300	Warenverkaufsautomaten (einschl. Geldwechselautomaten) - mit Heiz- oder Kühlvorrichtung	St 1000 EUR	.	.	.	1
2829 43 500	- Andere Warenverkaufsautomaten (einschl. Geldwechselautomaten)	St 1000 EUR	2 662 12 944	2 801 15 205	2 693 14 532	8
2829 50 000	Gewerbliche Geschirrspülmaschinen	St 1000 EUR	25 834 112 638	28 119 120 440	28 566 125 331	8
2829 60 300	Maschinen und Apparate für die Behandlung von Stoffen durch Temperaturänderung, a.n.g. - Wasserrückkühlvorrichtungen und -apparate (Wärmeaustausch nicht über Wandungen)	St 1000 EUR	1 840 31 995	1 905 35 854	1 808 31 943	13
2829 60 500	- Apparate und Vorrichtungen zum Aufdampfen von Metall im Vakuum	St 1000 EUR	392 75 565	308 98 882	352 88 742	10
2829 60 901	- - Andere Apparate und Vorrichtungen, auch elektrisch beheizt, für die Behandlung von Stoffen durch temperaturänderung (ohne Haushaltsapparate) - - für die chemische Industrie	St 1000 EUR	11 071 133 162	10 600 89 365	11 077 108 847	37
2829 60 904	- - - für die Süßwarenindustrie (z.B. Röstanlagen für Kakaobohnen und Nüsse, Temperiermaschinen, Vorlöse- und Zuckeranlagen)	St 1000 EUR	.	475 21 592	.	4

## 3 Produktion nach Güterarten - Deutschland

Melde-Nr.	Bezeichnung	Einheit	3. Vj 2016	2. Vj 2017	3. Vj 2017	3. Vj 2017 Anzahl der Unternehmen
1	2	3	4	5	6	7
2829 60 905	- - - für Schlachthöfe und Fleischereien (z.B. Fleischereikochanlagen, Räucheranlagen)	St 1000 EUR	657 15 920	589 18 955	518 18 262	7
2829 60 906	- - - für andere Zweige der Nahrungs- und Genussmittelindustrie, z.B. Blancheure, Dampfschälmaschinen, Koch- und Dämpfanlagen für die Obst- und Gemüseverarbeitung	St 1000 EUR	249 33 001	284 37 524	320 43 941	9
2829 60 908	- - für andere Industrien - - für die Gummi- und Kunststoffindustrie	St 1000 EUR	881 7 423	810 8 189	891 7 808	7
2829 60 909	- - - für andere Industrien, z.B. für die Bau- und Baustoffindustrie	St 1000 EUR	22 004 88 944	23 166 97 648	22 648 91 708	25
	Nicht elektrische Maschinen, Apparate und Geräte zum Löten, Schweißen oder Brennschneiden und zum autogenen Oberflächenhärten - Handapparate und -geräte (Brenner)					
2829 70 201	- - Handschneidbrenner	St 1000 EUR	.	.	.	6
2829 70 209	- - Andere Handapparate zum Löten und Schweißen	St 1000 EUR	2 036 19 215 4 091	866 11 463 .	913 10 793 .	6
2829 70 900	- Andere Autogenmaschinen, -apparate und -geräte zum Löten, Schweißen oder Brennschneiden und zum autogenen Oberflächenhärten und andere nicht elektrische Löt- und Schweißmaschinen für metallische und nichtmetallische Werkstoffe	St 1000 EUR	745 21 842	720 21 792	506 17 531	9
2829 81 000	Teile für nicht wirtschaftszweig-spezifische Maschinen, a.n.g. Teile für Gasgeneratoren, Wassergaserzeuger, Acetylenentwickler usw.	1000 EUR	1 048	1 272	811	3
2829 82 200	Teile für Zentrifugen und Apparate zum Filtrieren und Reinigen von Flüssigkeiten oder Gasen - Teile für Zentrifugen (einschl. trockenschleudern) - Teile für Apparate zum Filtrieren oder Reinigen von Flüssigkeiten oder Gasen	1000 EUR	42 444	44 814	47 920	22
2829 82 503	- - für Gase	1000 EUR	96 904	99 928	103 585	47
2829 82 505	- - für Flüssigkeiten Walzen und Teile für Kalander und Walzwerke, Teile für Waagen, mechanische Apparate zum Verteilen von Flüssigkeiten usw., Warenverkaufsautomaten; Gewichte für Waagen - Walzen und Teile für Kalander und Walzwerke - - Walzen	1000 EUR	147 040	172 256	174 902	78
2829 83 131	- - - aus Eisen oder Stahl, gegossen	St 1000 EUR	37 975	40 535	39 178	14
2829 83 139	- - - andere Walzen für Kalander und Walzwerke	St 1000 EUR	1 795 7 694	1 723 7 700	1 605 6 984	6
2829 83 150	- - Andere Teile für Kalander und Walzwerke	1000 EUR	13 535	7 161	7 045	8
2829 83 200	- Teile für Waagen (auch Gewichte) - Teile für mechanische Apparate zum Verteilen von Flüssigkeiten usw.	1000 EUR	23 510	25 353	26 974	22
2829 83 401	- - für die Landwirtschaft oder den Gartenbau	1000 EUR	1 928	2 564	1 880	8
2829 83 405	- - Andere Teile für mechanische Apparate zum Verteilen von Flüssigkeiten usw.	1000 EUR	87 276	85 765	90 121	33
2829 83 500	- Teile für Warenverkaufsautomaten	1000 EUR	13 230	20 278	17 572	4
2829 84 000	Andere Teile für Maschinen, Apparate und Geräte für unspezifische Verwendung, a.n.g. - Teile für Geschirrspülmaschinen und Verpackungsmaschinen	1000 EUR	280 679	306 265	313 323	170
2829 85 103	- - für Haushaltsgeschirrspülmaschinen	1000 EUR	.	.	.	2
2829 85 105	- - für andere Geschirrspülmaschinen	1000 EUR	6 293	6 486	6 731	6

## 3 Produktion nach Güterarten - Deutschland

Melde-Nr.	Bezeichnung	Einheit	3. Vj 2016	2. Vj 2017	3. Vj 2017	3. Vj 2017 Anzahl der Unternehmen
1	2	3	4	5	6	7
2829 85 207	- Teile für Verpackungsmaschinen - - für Verpackungsmaschinen für Getränke	1000 EUR	180 726	186 045	172 684	23
2829 85 208	- - für andere Verpackungsmaschinen	1000 EUR	227 553	214 433	233 373	115
2829 86 000	- Teile für nichtelektrische Löt- und Schweißmaschinen, -apparate und -geräte, Maschinen und Apparate zum autogenen Oberflächenhärten	1000 EUR	17 323	18 001	17 679	16
2830 10 000	Maschinen für die Land- und Forstwirtschaft Einachsschlepper	St 1000 EUR	. .	. .	. .	2
2830 21 000	Acker- und Forstschlepper; andere Zugmaschinen (ohne Sattel-Straßenzug- und Gleiskettenzugmaschinen) Acker- und Forstschlepper, mit einer Motorleistung von 37 kw oder weniger	St 1000 EUR	. .	. .	. .	2
2830 22 000	Acker- und Forstschlepper, mit einer Motorleistung von mehr als 37 kW bis 59 kw	St 1000 EUR	. .	. .	. .	2
2830 23 300	Acker- und Forstschlepper, mit einer Motorleistung von mehr als 59 kW bis 75 kw	St 1000 EUR	279 9 394	146 4 553	116 2 703	3
2830 23 500	- mit einer Motorleistung von mehr als 75 kW bis 90 kW	St 1000 EUR	. .	. .	. .	2
2830 23 700	- mit einer Motorleistung von mehr als 90 kW	St 1000 EUR	6 853 374 794	8 843 494 512	7 662 434 936	7
2830 23 900	- Andere Zugmaschinen (ohne Sattel-Straßenzug- und Gleiskettenzugmaschinen)	St 1000 EUR	134 8 333	. .	66 8 966	3
2830 31 300	Bodenbearbeitungsmaschinen Pflüge - Scharpflüge	St 1000 EUR	. .	. .	. .	2
2830 31 500	- Andere Pflüge (z.B. Scheibenpflüge)	St 1000 EUR	. .	. .	. .	1
2830 32 100	Eggen, Grubber (Kultivatoren), Jätmaschinen und Hackmaschinen - Grubber (Kultivatoren, auch Fräsen und Zinkenrotoren)	St 1000 EUR	2 665 62 041	3 371 79 064	3 122 76 604	11
2830 32 200	- Scheibeneggen	St 1000 EUR	. .	. .	. .	3
2830 32 300	- Andere Eggen (z.B. Zahneggen)	St 1000 EUR	1 149 16 193	1 203 17 609	1 279 17 565	6
2830 32 500	- Motorhacken	St 1000 EUR	. .	. .	. .	1
2830 32 700	- Bodenbearbeitungsmaschinen für die Land- und Forstwirtschaft, a.n.g.	St 1000 EUR	1 244 13 213	1 647 18 914	1 825 14 473	10
2830 33 330	Sämaschinen, Pflanz- und Setzmaschinen - Einzelkorndrillgeräte und -maschinen, andere Sämaschinen - - Einzelkorndrillgeräte und -maschinen mit Zentralantrieb	St 1000 EUR	270 5 269	670 17 497	761 19 333	5
2830 33 350	- - Andere Sämaschinen	St 1000 EUR	2 621 87 252	2 020 65 711	2 832 95 206	9
2830 33 500	- Pflanz- und Setzmaschinen (z.B. Kartoffellegemaschinen)	St 1000 EUR	. .	. .	. .	2
2830 34 300	Düngestreuer - für mineralische oder chemische Düngemittel, auch Anhänger-Schleuderdüngestreuer	St 1000 EUR	1 300 12 284	. 16 442	. 12 884	5
2830 34 500	- Andere Düngestreuer	St 1000 EUR	. .	. .	. .	2
2830 39 000	Andere Maschinen, Apparate und Geräte für die Land- und Forstwirtschaft oder den Gartenbau, zum Bearbeiten oder Bestellen des Bodens oder zur Pflege der Pflanzen; Walzen für Rasenflächen oder Sportplätze	St 1000 EUR	. 39 221	. 61 081	. 45 616	21

## 3 Produktion nach Güterarten - Deutschland

Melde-Nr.	Bezeichnung	Einheit	3. Vj 2016	2. Vj 2017	3. Vj 2017	3. Vj 2017 Anzahl der Unternehmen
1	2	3	4	5	6	7
2830 40 100	Rasenmäher - mit Elektromotor	St 1000 EUR	.	.	.	1
2830 40 301	- mit Verbrennungsmotor, mit horizontalrotierendem Schneidwerk - - selbstfahrend	St 1000 EUR	9 633	14 511	5 433	5
2830 40 305	- - nicht selbstfahrend	St 1000 EUR	.	.	.	3
2830 40 500	- mit Verbrennungsmotor, mit anderem Schneidwerk	St 1000 EUR	.	.	-	-
2830 40 700	- ohne Motor	St 1000 EUR	.	.	.	1
2830 51 300	Erntemaschinen, -apparate u. -geräte Mähmaschinen (einschl. Mähbalken für den Schlepperanbau) a.n.g. - Motormäher	St 1000 EUR	.	492	405	4
2830 51 530	- Mähmaschinen für Schlepperanbau oder -zug - - mit horizontal rotierendem Schneidwerk	St 1000 EUR	1 827	4 718	2 542	6
2830 51 550	- - mit anderem Schneidwerk (einschl. Mähbalken)	St 1000 EUR	18 532	45 697	23 265	4
2830 51 700	- Andere Mähmaschinen, nicht für Schlepperanbau	St 1000 EUR	184	655	303	4
2830 52 003	Heuerntemaschinen, -apparate und -geräte - Rech- und Zettwender, einschl. Kreiselzettwender	St 1000 EUR	1 501	7 340	3 540	3
2830 52 008	- Andere Heuerntemaschinen, -apparate und -geräte	St 1000 EUR	176	201	.	2
2830 53 300	Sammelpressen, Stroh- und Futterpressen (einschl. Aufnahmepressen) - Sammelpressen (z.B. Hochdruck-, Großpacken-, Rundballenpressen)	St 1000 EUR	5 974	.	.	4
2830 53 500	- Stroh- und Futterpressen (ohne Sammelpressen)	St 1000 EUR	775	2 069	1 393	4
2830 54 200	Maschinen zum Ernten von Wurzel- oder Knollenfrüchten - Kartoffelerntemaschinen	St 1000 EUR	21 875	.	38 398	-
2830 54 500	- Rübenköpf- und andere Rübenerntemaschinen	St 1000 EUR	-	-	-	-
2830 54 800	- Andere Maschinen zu Ernten von Wurzel- oder Knollenfrüchten	St 1000 EUR	230	123	414	3
2830 59 150	Andere Erntemaschinen, -apparate und -geräte; Dreschmaschinen und -geräte - Mähdrescher	St 1000 EUR	83 733	45 221	158 603	-
2830 59 300	- Andere Dreschmaschinen und -geräte	St 1000 EUR	.	.	.	4
2830 59 450	- Feldhäcksler, Traubenerntemaschinen - - Feldhäcksler für Schlepperanbau	St 1000 EUR	.	.	.	1
2830 59 600	- - Feldhäcksler, selbstfahrend	St 1000 EUR	266	.	.	3
2830 59 750	- - Traubenerntemaschinen	St 1000 EUR	.	.	.	1
2830 59 905	- - Andere Erntemaschinen und -geräte - - Andere Maiserntemaschinen und -geräte, a.n.g. (z.B. Pflücker, Entliescher, Maisrebler)	St 1000 EUR	.	.	.	2
2830 59 907	- - Andere Erntemaschinen und -geräte, a.n.g.	St 1000 EUR	1 144	3 934	5 424	9
2830 60 100	Apparate und Geräte zum Verteilen Motor, zum Verteilen von Flüssigkeiten oder Pulver, für die Landwirtschaft oder den Gartenbau - Apparate zum Besprengen	St 1000 EUR	23 034	55 575	32 446	6

## 3 Produktion nach Güterarten - Deutschland

Melde-Nr.	Bezeichnung	Einheit	3. Vj 2016	2. Vj 2017	3. Vj 2017	3. Vj 2017 Anzahl der Unternehmen
1	2	3	4	5	6	7
2830 60 300	- Tragbare Apparate mit oder ohne einrichtungen), für die Landwirtschaft oder den Gartenbau	St 1000 EUR	189 596 6 592	271 090 9 633	206 038 8 686	5
2830 60 500	- Spritz-, Sprüh- und Stäubegeräte, für Schlepperanbau oder Schlepperzug	St 1000 EUR	1 094 46 742	1 673 65 598	1 250 54 722	10
2830 60 900	- Andere Geräte zum Verteilen von Flüssigkeiten oder Pulver	St 1000 EUR	1 034 6 521	1 945 11 354	1 602 9 449	7
2830 70 403	Anhänger für landwirtschaftliche Zwecke, mit Selbstlade- oder Selbstentladevorrichtungen - Stallungstreuer	St 1000 EUR	179 7 586	208 9 086	194 7 800	6
2830 70 405	- Andere Anhänger für landwirtschaftliche Zwecke, mit Selbstlade- oder Selbstentladevorrichtung	St 1000 EUR	2 625 75 779	3 424 110 484	3 383 101 732	18
2830 81 000	Andere Maschinen für die Land- und Forstwirtschaft, a.n.g. Maschinen zum Reinigen und Sortieren von Eiern, Obst u.a. landwirtschaftlichen Erzeugnissen	St 1000 EUR	25 1 562	64 5 775	36 2 835	5
2830 82 000	Melkmaschinen	St 1000 EUR	.	.	.	3
2830 83 003	Maschinen, Apparate und Geräte für die Futterbereitung - Schrot- und andere Mühlen für Getreide, Hülsenfrüchte u.ä. Erzeugnisse	St 1000 EUR	367 4 797	337 4 238	364 4 685	7
2830 83 005	- Andere Maschinen, Apparate und Geräte für die Futterbereitung	St 1000 EUR	.	11 063 31 716	9 561 32 546	10
2830 84 000	Brut- und Aufzuchtapparate für die Geflügelhaltung	St 1000 EUR	.	.	.	1
2830 85 000	Andere Maschinen, Apparate und Geräte für die Geflügelhaltung	St 1000 EUR	147 14 191	152 13 073	149 11 361	4
2830 86 300	Andere Maschinen, Apparate und Geräte für die Land- und Forstwirtschaft oder den Gartenbau - Holz-Ernte- und -Bearbeitungsmaschinen (z.B. Skidder, Rückezangen)	St 1000 EUR	114 4 176	554 6 834	554 6 832	10
2830 86 400	- Selbsttätige Tränkebecken	St 1000 EUR	.	.	.	3
2830 86 501	- - Maschinen und Geräte zum Füttern und Tränken	St 1000 EUR	11 778	14 094	13 024	7
2830 86 502	- - Andere Maschinen, Apparate und Geräte für die Tierhaltung	St 1000 EUR	3 851 17 078	3 705 21 338	4 052 20 367	7
2830 86 503	- - Andere Maschinen, Apparate und Geräte für die Land- und Forstwirtschaft oder den Gartenbau, a.n.g. (z.B. Silo-Entnahme-fräsen, ortsveränderliche Einrichtungen zur Lagerung von landwirtschaftlichen Erzeugnissen)	St 1000 EUR	7 998 33 435	55 778 48 277	58 725 36 738	24
2830 91 001	Teile für Maschinen, Apparate und Geräte für die Land- und Forstwirtschaft Teile für Ernte- und Dreschmaschinen, a.n.g. - für Mähdrescher und Mäseerntemaschinen	1000 EUR	57 041	114 754	72 119	15
2830 91 005	- für Rasenmäher	1000 EUR	2 381	1 674	.	2
2830 91 008	- für andere Erntemaschinen, -apparate und -geräte	1000 EUR	36 829	58 664	57 331	24

## 3 Produktion nach Güterarten - Deutschland

Melde-Nr.	Bezeichnung	Einheit	3. Vj 2016	2. Vj 2017	3. Vj 2017	3. Vj 2017 Anzahl der Unternehmen
1	2	3	4	5	6	7
2830 92 001	Teile für Maschinen, Apparate und Geräte für die Land- und Forstwirtschaft oder den Gartenbau, zum Bearbeiten oder Bestellen des Bodens oder zur Pflege der Pflanzen - Pflugschare und andere Teile aus Eisen oder Stahl, gegossen, für Maschinen für die Land- und Forstwirtschaft oder den Gartenbau	St 1000 EUR	.	.	.	2
2830 92 009	- Andere Teile für Maschinen für die Bodenbearbeitung und Pflanzenpflege	1000 EUR	83 108	92 367	81 041	26
2830 93 300	Teile für sonstige landwirtschaftliche Maschinen - für Maschinen, Apparate und Geräte für die Geflügelhaltung und -zucht	1000 EUR	9 972	9 528	12 855	3
2830 93 803	- Andere Teile für Maschinen, Appa- und Geräte für die Land- und Forstwirtschaft oder den Gartenbau - - für Holz-Ernte- und Bearbeitungsmaschinen	1000 EUR	.	18 487	15 799	6
2830 93 805	- - Andere Teile für Maschinen, Apparate und Geräte für die Land- und Forstwirtschaft oder den Gartenbau	1000 EUR	84 715	114 893	103 557	56
2830 94 000	Teile für Melk- und Molkereimaschinen, a.n.g.	1000 EUR	23 625	17 451	18 695	8
2841 11 101	Werkzeugmaschinen für die Metallbearbeitung, Teile dafür  Werkzeugmaschinen für die Metallbearbeitung durch Laserstrahlen oder ähnliche Verfahren; Bearbeitungszentren, Mehrwegmaschinen und Transfermaschinen, zum Bearbeiten von Metallen  Werkzeugmaschinen zum Abtragen von Metall durch Laser-, Licht- oder anderen Photonenstrahl, Ultraschall, Elektroerosion, elektrochemische Verfahren oder Elektronen-, Ionen- oder Plasmastrahl - Laserschneidmaschinen	St 1000 EUR	44 24 182	80 36 918	69 35 116	8
2841 11 103	- Laserbeschriftungsmaschinen	St 1000 EUR	328 19 508	361 18 208	382 20 158	12
2841 11 109	- Sonstige Laser-, Licht- oder andere Photonenstrahlmaschinen	St 1000 EUR	221 108 780	284 132 023	333 140 996	17
2841 11 300	- Ultraschallwerkzeugmaschinen (ohne zum Herstellen von Halbleiterbauelementen oder elektronischen integrierten Schaltungen)	St 1000 EUR	.	.	.	1
2841 11 500	- Elektroerosionswerkzeugmaschinen	St 1000 EUR	98 24 127	106 25 259	92 19 903	4
2841 11 700	- Werkzeugmaschinen zum Abtragen von Stoffen aller Art durch elektrochemische Verfahren oder Elektronen-, Ionen- oder Plasmastrahl	St 1000 EUR	194 10 953	191 5 572	193 6 579	7
2841 11 800	- Ultraschallwerkzeugmaschinen zum Herstellen von Halbleiterbauelementen oder elektronischen integrierten Schaltungen	St 1000 EUR	.	.	.	1
2841 12 202	Bearbeitungszentren, Mehrwegmaschinen und Transfermaschinen, zum Bearbeiten von Metallen - Horizontale Bearbeitungszentren (einschl. in flexiblen Fertigungssystemen verkettete Bearbeitungszentren) - - Arbeitsbereich (x,y,z) kleiner als 0,3m <sup>3</sup>	St 1000 EUR	203 63 877	174 55 872	152 55 179	8
2841 12 204	- - Arbeitsbereich (x,y,z) 0,3 bis 1,2m <sup>3</sup>	St 1000 EUR	478 96 599	447 109 080	562 117 670	13
2841 12 206	- - Arbeitsbereich (x,y,z) größer als 1,2m <sup>3</sup>	St 1000 EUR	182 113 429	324 181 758	207 130 835	9



## 3 Produktion nach Güterarten - Deutschland

Melde-Nr.	Bezeichnung	Einheit	3. Vj 2016	2. Vj 2017	3. Vj 2017	3. Vj 2017 Anzahl der Unternehmen
1	2	3	4	5	6	7
2841 12 402	- Vertikale und andere Bearbeitungszentren (einschl. in flexiblen Fertigungssystemen verkettete Bearbeitungszentren) - - Arbeitsbereich (x,y,z) kleiner als 0,3m <sup>3</sup>	St 1000 EUR	147 43 098	176 57 152	142 48 571	6
2841 12 404	- - Arbeitsbereich (x,y,z) größer oder gleich 0,3m <sup>3</sup>	St 1000 EUR	307 151 872	318 139 098	303 139 169	11
2841 12 500	- Mehrwegmaschinen	St 1000 EUR	241 17 119	180 15 248	165 16 020	6
2841 12 701	- Transfermaschinen - - Kreistransfermaschinen (z.B. Schalttisch- und trommelmaschinen)	St 1000 EUR	25 20 430	20 16 587	25 20 070	5
2841 12 702	- - Transferlinien	St 1000 EUR	73 209 247	36 109 951	58 88 192	9
2841 21 230	Dreh-, Bohr-, Fräs-, Schleif-, Verzahnmaschinen u.a. spanabhebende Maschinen für die Metallbearbeitung Drehmaschinen zur spanabhebenden Metallbearbeitung - Horizontal-Drehzentren	St 1000 EUR	140 61 501	155 56 442	123 46 476	5
2841 21 270	- Horizontale Ein- und Mehrspindel-drehautomaten, numerisch gesteuert	St 1000 EUR	211 86 629	238 97 404	205 85 599	8
2841 21 290	- Andere Horizontal-Drehmaschinen, numerisch gesteuert	St 1000 EUR	126 37 041	150 37 434	144 29 117	10
2841 21 400	- Horizontale Drehmaschinen, nicht numerisch gesteuert	St 1000 EUR	479 17 113	530 19 290	506 14 525	7
2841 21 601	- Vertikal-Drehmaschinen und Drehzentren - - Einspindlige Vertikal-Drehmaschinen und -Drehzentren	St 1000 EUR	73 34 746	78 48 220	57 29 227	8
2841 21 609	- - Andere Vertikal-Drehmaschinen und Drehzentren	St 1000 EUR	340 137 959	361 133 659	330 124 005	15
2841 22 130	Bohr-, Ausbohr- und Fräsmaschinen, zur spanabhebenden Metallbearbeitung; Außen- oder Innengewindeschneidmaschinen a.n.g. - Bohrmaschinen, Konsolfräsmaschinen, numerisch gesteuert - - Bohrmaschinen	St 1000 EUR	15 5 660	16 6 152	10 3 709	4
2841 22 170	- - Konsolfräsmaschinen	St 1000 EUR	.	-	.	1
2841 22 230	- Universal- und andere Fräsmaschinen, numerisch gesteuert - - Universalfräsmaschinen	St 1000 EUR	1 280 187 801	1 013 192 708	932 186 507	18
2841 22 250	- - Andere Fräsmaschinen (z.B. Senkrecht-, Rundtisch-, Trommel-, Kopier-, Gravierfräs-, Plan- und Langfräsmaschinen), numerisch gesteuert	St 1000 EUR	251 38 153	217 39 167	198 48 971	12
2841 22 330	- Bearbeitungseinheiten auf Schlitten; Bohrmaschinen, nicht numerisch gesteuert - - Bearbeitungseinheiten auf Schlitten	St 1000 EUR	34 561	46 540	61 929	4
2841 22 350	- - Bohrmaschinen, nicht numerisch gesteuert	St 1000 EUR	849 3 518	1 322 10 997	1 171 10 235	6
2841 22 400	- Ausbohr- und kombinierte Ausbohr- und Fräsmaschinen, (ohne Bohrmaschinen), numerisch gesteuert	St 1000 EUR	93 37 633	92 56 532	91 54 412	7
2841 22 600	- Ausbohr- und kombinierte Ausbohr- und Fräsmaschinen, (ohne Bohrmaschinen), nicht numerisch gesteuert	St 1000 EUR	.	.	.	1
2841 22 700	- Konsolfräsmaschinen, nicht numerisch gesteuert und andere Fräsmaschinen (z.B. Universal-, Kopier- und Gravierfräsmaschinen), nicht numerisch gesteuert	St 1000 EUR	236 5 205	224 4 711	176 3 655	6
2841 22 800	- Außen- oder Innengewindeschneidmaschinen (ohne Bohrmaschinen), für die Metallbearbeitung	St 1000 EUR	.	.	.	4

Melde-Nr.	Bezeichnung	Einheit	3. Vj 2016	2. Vj 2017	3. Vj 2017	3. Vj 2017 Anzahl der Unternehmen
1	2	3	4	5	6	7
	Werkzeugmaschinen zum Entgraten, Schärfen, Schleifen oder zur sonstigen Endbearbeitung von Metall					
	- Schleifmaschinen, numerisch gesteuert, mit einer Einstellgenauigkeit in einer der Achsen von mindestens 0,01 mm	St	113	113	114	
2841 23 050	- - Flach- oder Planschleifmaschinen	1000 EUR	25 635	22 305	25 497	12
	- - Rundschleifmaschinen	St	48	47	41	
2841 23 151	- - - Außen-Rundschleifmaschinen	1000 EUR	35 824	42 748	29 233	11
	- - - Innen-Rundschleifmaschinen	St	15	24	19	
2841 23 155	- - - Rundschleifmaschinen für Sonderzwecke (z.B. Kurbelwellen-, Walzen-, Gewinde-, Radsatzschleifmaschinen)	1000 EUR	6 935	.	10 960	3
	- - - Andere Schleifmaschinen, numerisch gesteuert mit einer Einstellgenauigkeit von mindestens 0,01 mm	St	42	46	34	
2841 23 250	- - - Schleifmaschinen, nicht numerisch gesteuert, mit einer Einstellgenauigkeit in einer der Achsen von mindestens 0,01 mm	1000 EUR	35 650	40 503	28 986	8
	- - Flach- oder Planschleifmaschinen	St	16	41	46	
2841 23 350	- - Rundschleifmaschinen (Außen- und Innenrundschleifmaschinen, Rundsleifmaschinen für Sonderzwecke)	1000 EUR	.	12 719	12 180	5
	- - Andere Schleifmaschinen	St	66	87	86	
2841 23 450	- - - Werkzeugmaschinen zum Schärfen, Honen, Läppen, Entgraten, Polieren oder zu anderem Fertigbearbeiten	1000 EUR	.	1 998	2 239	4
	- - - Werkzeugschleif- und Schärffmaschinen, numerisch gesteuert	St	27	26	17	
2841 23 550	- - - Werkzeugschleif- und Schärffmaschinen, nicht numerisch gesteuert	1000 EUR	1 119	1 002	1 255	5
	- - Hon- und Läppmaschinen	St	223	271	153	
2841 23 650	- - - Werkzeugmaschinen zum Entgraten, Polieren oder zu anderem Fertigbearbeiten	1000 EUR	11 648	13 473	8 398	14
	- Räummaschinen	St	185	179	154	
2841 23 750	- - - Verzahn-, Zahnfertigbearbeitungsmaschinen für das Fräs- und Wälzstoßverfahren	1000 EUR	42 910	39 764	41 212	12
	- - - Schleif-, Läpp-, Polier- und Schabmaschinen für die Verzahnung und andere Verzahn- und andere Zahnfertigbearbeitungsmaschinen	St	.	1 388	1 414	
2841 23 850	- - - Säge-, Trennmaschinen und andere spanabhebende Werkzeugmaschinen a.n.g.	1000 EUR	3 651	4 251	3 799	6
	- - - Säge- und Trennmaschinen	St	82	76	78	
2841 23 950	- - - Kreissägemaschinen, numerisch gesteuert	1000 EUR	36 687	40 848	46 666	6
	- - - Kreissägemaschinen, nicht numerisch gesteuert	St	2 597	3 296	2 834	
2841 24 100	- - - Andere Sägemaschinen (z.B. Bandsägemaschinen), numerisch gesteuert	1000 EUR	34 463	39 148	46 762	26
	- - - Andere Sägemaschinen (z.B. Bandsägemaschinen), nicht numerisch gesteuert	St	14	8	18	
2841 24 301	- - - Trennmaschinen	1000 EUR	7 428	5 315	10 405	7
	- - - Säge- und Trennmaschinen	St	133	121	134	
2841 24 308	- - - Kreissägemaschinen, numerisch gesteuert	1000 EUR	46 837	38 427	47 108	8
	- - - Kreissägemaschinen, nicht numerisch gesteuert	St	.	.	.	
2841 24 701	- - - Andere Sägemaschinen (z.B. Bandsägemaschinen), numerisch gesteuert	1000 EUR	75 456	73 456	77 495	8
	- - - Säge- und Trennmaschinen	St	212	286	291	
2841 24 702	- - - Kreissägemaschinen, nicht numerisch gesteuert	1000 EUR	13 933	13 621	17 134	7
	- - - Säge- und Trennmaschinen	St	210	295	222	
2841 24 704	- - - Kreissägemaschinen, nicht numerisch gesteuert	1000 EUR	1 247	.	1 481	5
	- - - Säge- und Trennmaschinen	St	322	394	343	
2841 24 705	- - - Kreissägemaschinen, nicht numerisch gesteuert	1000 EUR	15 305	19 541	16 036	7
	- - - Säge- und Trennmaschinen	St	350	354	345	
2841 24 707	- - - Kreissägemaschinen, nicht numerisch gesteuert	1000 EUR	14 180	13 766	9 042	9
	- - - Säge- und Trennmaschinen	St	778	766	935	
	- - - Kreissägemaschinen, nicht numerisch gesteuert	1000 EUR	2 768	3 928	3 586	10

## 3 Produktion nach Güterarten - Deutschland

Melde-Nr.	Bezeichnung	Einheit	3. Vj 2016	2. Vj 2017	3. Vj 2017	3. Vj 2017 Anzahl der Unternehmen
1	2	3	4	5	6	7
2841 24 900	- Andere Werkzeugmaschinen für die spanabhebende Metallbearbeitung, a.n.g. (z.B. Hobelmaschinen, Stoßmaschinen)	St 1000 EUR	72 15 026	49 6 943	44 13 289	9
2841 31 200	Biege-, Abkant-, Richtmaschinen, Scheren, Lochstanzen, Ausklinkmaschinen, Schmiedemaschinen, Pressen und andere Maschinen für die spanlose Bearbeitung von Metallen, Hartmetallen oder Cermets - Biege-, Abkant- und Richtmaschinen zum Bearbeiten von Flacherzeugnissen (einschl. Pressen), numerisch gesteuert	St 1000 EUR	432 77 219	494 64 990	440 98 607	21
2841 31 400	- Andere Biege-, Abkant- und Richtmaschinen (z.B. für Rohre, Wellen, Stangen und Profile, Drahtbiegemaschinen), numerisch gesteuert	St 1000 EUR	143 38 293	220 45 458	148 36 392	11
2841 31 603	- Biege-, Abkant- und Richtmaschinen zum Bearbeiten von Flacherzeugnissen, nicht numerisch gesteuert - - zum Herstellen von Blechpackmitteln (z.B. Dosen, Tuben) und -packhilfsmitteln (z.B. Deckel, Verschlüsse)	St 1000 EUR	87 29 584	59 10 936	73 45 831	4
2841 31 609	- - zum Bearbeiten von anderen Flacherzeugnissen	St 1000 EUR	419 6 506	462 10 947	368 8 024	8
2841 31 800	- Andere Biege-, Abkant- und Richtmaschinen (z.B. für Rohre, Wellen, Stangen und Profile, Drahtbiegemaschinen), nicht numerisch gesteuert	St 1000 EUR	381 13 794	642 15 714	490 18 646	14
2841 32 200	Scheren, Lochstanzen und Ausklinkmaschinen zum Bearbeiten von Metall - Scheren (ohne solche mit Lochstanze kombiniert; einschl. Pressen), numerisch gesteuert	St 1000 EUR	144 17 757	78 8 449	74 8 909	8
2841 32 400	- Lochstanzen und Ausklinkmaschinen (einschl. Pressen; auch mit Lochstanze kombinierte Scheren), numerisch gesteuert	St 1000 EUR	176 92 546	191 86 961	165 78 858	5
2841 32 602	- Scheren (ohne solche mit Lochstanze kombiniert; einschl. Pressen), nicht numerisch gesteuert - - Hydraulische Scheren	St 1000 EUR	. 154	56 2 737	67 2 959	5
2841 32 609	- - Nichthydraulische Scheren	St 1000 EUR	500 3 300	450 18 577	519 8 538	10
2841 32 800	- Lochstanzen und Ausklinkmaschinen (einschl. Pressen; auch mit Lochstanze kombinierte Scheren), nicht numerisch gesteuert	St 1000 EUR	848 2 807	485 1 880	783 3 507	6
2841 33 100	Freiformschmiede- oder Gesenkschmiedemaschinen und -hämmer, hydraulische oder andere Pressen zum Bearbeiten von Metallen, a.n.g. - Freiformschmiede- oder Gesenkschmiedemaschinen (einschl. Pressen) und Schmiedehämmer, numerisch gesteuert	St 1000 EUR	10 38 025	8 17 423	17 15 521	6
2841 33 200	- Freiformschmiede- oder Gesenkschmiedemaschinen (einschl. Pressen) und Schmiedehämmer, nicht numerisch gesteuert	St 1000 EUR	23 .	25 3 412	15 3 515	3
2841 33 300	- Pressen zum Formen von Metallpulvern für das Sintern und Schrottpaketierpressen	St 1000 EUR	60 9 039	55 11 963	72 26 078	6
2841 33 401	Andere Pressen - Hydraulische Pressen, numerisch gesteuert - - Ziehpressen	St 1000 EUR	. .	9 2 305	7 1 729	4
2841 33 403	- - Andere hydraulische Pressen	St 1000 EUR	157 57 250	52 21 063	161 90 525	11
2841 33 700	- Nichthydraulische Pressen, numerisch gesteuert	St 1000 EUR	10 4 040	17 5 005	14 4 022	5

## 3 Produktion nach Güterarten - Deutschland

Melde-Nr.	Bezeichnung	Einheit	3. Vj 2016	2. Vj 2017	3. Vj 2017	3. Vj 2017 Anzahl der Unternehmen
1	2	3	4	5	6	7
2841 33 801	- Pressen, nicht numerisch gesteuert - - Hydraulische Pressen, nicht numerisch gesteuert	St 1000 EUR	139 16 507	170 14 120	90 16 676	9
2841 33 803	- Nichthydraulische Pressen, nicht numerisch gesteuert - - Exenter- und Kurbelpressen mit einer Presskraft von 1 600 kn oder weniger	St 1000 EUR	181 5 158	160 6 474	196 6 712	9
2841 33 805	- - Exenter- und Kurbelpressen mit einer Presskraft von mehr als 1 600 kn	St 1000 EUR	25 78 551	13 50 962	16 36 060	6
2841 33 807	- - Kniehebel- und Kurbelziehpresen	St 1000 EUR	. 16 252	. 7 716	. 16 487	6
2841 33 809	- - Andere nichthydraulische Pressen	St 1000 EUR	. 6 221	. 7 304	. 7 137	5
2841 34 100	Andere Werkzeugmaschinen zum Spanlosen Be- oder Verarbeiten von Metallen oder Cermets - Ziehmaschinen für Stangen, Rohre, Drähte oder dgl.	St 1000 EUR	54 17 914	65 23 984	70 18 566	5
2841 34 300	- Gewindewalz- oder Gewinderollmaschinen	St 1000 EUR	20 2 203	15 1 809	14 2 348	4
2841 34 500	- Maschinen zum Be- oder Verarbeiten von Metalldraht, a.n.g.	St 1000 EUR	560 38 813	453 48 047	472 44 393	16
2841 34 700	- Andere Werkzeugmaschinen zum Spanlosen Be- oder Verarbeiten von Metallen, Hartmetallen oder Cermets, a.n.g. (z.B. Nietmaschinen, Bördel-, Sicken-, Falzmaschinen, Drückmaschinen)	St 1000 EUR	1 283 86 272	2 275 102 066	2 135 117 892	40
2841 40 300	Teile und Zubehör für Maschinen zum Bearbeiten von Metallen (ohne Werkzeughalter und selbstöffnende Gewindeschneidköpfe, Werkstückhalter, Teilköpfe u.a. Spezialvorrichtungen für die Werkzeugmaschinen) - für Maschinen zum Abtragen von Stoffen aller Art durch Laserstrahlen, usw. (ohne Ultraschallwerkzeugmaschinen), für Bearbeitungszentren, Mehrwegmaschinen, Transfermaschinen und für Maschinen zur spanabhebenden Bearbeitung von Metallen	1000 EUR	448 185	472 591	476 168	273
2841 40 500	- für Maschinen zur spanlosen Bearbeitung von Metallen	1000 EUR	184 989	198 177	207 557	158
2841 40 700	- für Ultraschallwerkzeugmaschinen	1000 EUR	4 921	5 490	.	3
2849 11 300	Werkzeugmaschinen a.n.g., Teile dafür; Zubehör für Werkzeugmaschinen Werkzeugmaschinen zum Bearbeiten von Stein, Holz und ähnlichen harten Stoffen, Pressen zum Herstellen von Span- oder Faserplatten aus Holz oder anderen holzartigen Stoffen Werkzeugmaschinen zum Bearbeiten von Stein, keramischen Waren, Beton, Asbestzement o.ä. mineralischen Stoffen, oder zum Kaltbearbeiten von Glas - Sägemaschinen	St 1000 EUR	. 26 876	. 29 032	. 32 711	8
2849 11 500	- Schleif- und Poliermaschinen	St 1000 EUR	149 12 341	200 10 798	177 11 381	8
2849 11 700	- Andere Werkzeugmaschinen für die Bearbeitung von mineralischen Stoffen oder zum Kaltbearbeiten von Glas	St 1000 EUR	1 425 44 114	1 601 37 359	1 867 53 374	19
2849 12 100	Werkzeugmaschinen zum Bearbeiten von Holz, Bein, Hartkautschuk oder ähnlichen harten Stoffen; Maschinen zum Elektroplattieren - Werkzeugmaschinen, denen das Werkstück bei jedem Bearbeitungsvorgang von Hand zugeführt wird, zum Bearbeiten von Holz, Kork, Bein, Hartkautschuk o.ä. harten Stoffen	St 1000 EUR	267 27 147	348 26 672	281 26 829	10

## 3 Produktion nach Güterarten - Deutschland

Melde-Nr.	Bezeichnung	Einheit	3. Vj 2016	2. Vj 2017	3. Vj 2017	3. Vj 2017 Anzahl der Unternehmen
1	2	3	4	5	6	7
2849 12 200	- Werkzeugmaschinen für verschiedenartige Bearbeitungsvorgänge ohne Werkzeugwechsel, Werkstückzufuhr bei jedem Bearbeitungsvorgang automatisch, zum Bearbeiten von Holz, Kork, Bein, Hartkautschuk o.ä. harten Stoffen	St 1000 EUR	1 012 109 276	643 137 493	663 130 381	17
2849 12 330	- Sägemaschinen - - Bandsägemaschinen	St 1000 EUR	. 2 005	. .	. 1 417	3
2849 12 350	- - Kreissägemaschinen	St 1000 EUR	3 126 50 613	3 239 54 002	2 962 65 690	17
2849 12 370	- - Andere Sägemaschinen	St 1000 EUR	2 229 23 069	2 549 14 676	1 505 15 166	8
2849 12 503	- Hobel-, Fräs- und Kehlmaschinen - - Hobelmaschinen	St 1000 EUR	442 15 434	433 9 163	413 9 443	5
2849 12 508	- - Fräs- und Kehlmaschinen	St 1000 EUR	447 50 904	547 61 493	471 52 371	10
2849 12 630	- Schleif- und Poliermaschinen, Biege und Zusammenfügemaschinen, Bohr- und Stemmmaschinen - - Schleif- und Poliermaschinen	St 1000 EUR	1 150 12 079	1 439 12 240	1 345 15 959	6
2849 12 650	- - Biege- und Zusammenfügemaschinen	St 1000 EUR	355 18 949	366 17 165	376 21 136	7
2849 12 670	- - Bohr- und Stemmmaschinen	St 1000 EUR	1 271 .	1 048 .	1 043 .	9
2849 12 750	- Spalt-, Hack- und Schälmaschinen	St 1000 EUR	634 46 008	721 51 443	651 48 297	18
2849 12 790	- Dreh- u.a. Werkzeugmaschinen zum Bearbeiten von Holz usw.	St 1000 EUR	96 4 368	74 3 473	90 5 245	6
2849 12 831	- Maschinen, Apparate und Geräte, für die Galvanotechnik, Elektrolyse oder Elektrophorese - - für die Galvanotechnik	St 1000 EUR	823 31 380	4 595 26 410	4 276 28 271	14
2849 12 832	- - für die Elektrolyse, Elektrophorese	St 1000 EUR	. 2 620	. 2 196	. 3 550	4
2849 12 873	- Pressen zum Herstellen von Span- oder Faserplatten aus Holz usw. andere Maschinen und Apparate zum Behandeln von Holz oder Kork - - Pressen zum Herstellen von Span- oder Faserplatten aus Holz oder anderen holzartigen Stoffen	St 1000 EUR	65 181 433	69 50 213	67 88 912	6
2849 12 879	- - Andere Maschinen und Apparate zum Behandeln von Holz oder Kork (z.B. Imprägnier-, Leimauftragmaschinen)	St 1000 EUR	237 53 836	212 46 505	180 81 325	8
2849 21 100	Werkzeughalter, selbstöffnende Gewindeschneidköpfe, Werkstückhalter, Teilköpfe u.a. Spezialvorrichtungen für Werkzeugmaschinen sowie Teile und Zubehör für Werkzeugmaschinen a.n.g. Werkzeughalter und selbstöffnende Gewindeschneidköpfe - Dorne, Spannzangen und Hülsen; Werkzeughalter für Drehmaschinen - - Dorne, Spannzangen und Hülsen	t 1000 EUR	2 072 45 161	2 144 47 397	2 243 47 654	24
2849 21 300	- - Werkzeughalter für Drehmaschinen	t 1000 EUR	797 35 054	820 38 578	904 40 677	18
2849 21 400	- - Werkzeughalter und selbstöffnende Gewindeschneidköpfe hauptsächlich für Maschinen für die Herstellung von Halbleiterbauelementen, elektronisch integrierten Schaltungen oder Flachbildschirmen	t 1000 EUR	. .	. .	. .	2
2849 21 503	- Andere Werkzeughalter - - Bohrfutter	t 1000 EUR	495 21 400	536 24 195	523 22 996	10
2849 21 505	- - Andere Werkzeughalter	t 1000 EUR	981 37 920	1 112 43 259	1 142 44 863	21
2849 21 700	- Selbstöffnende Gewindeschneidköpfe	t 1000 EUR	. .	. .	. .	1

## 3 Produktion nach Güterarten - Deutschland

Melde-Nr.	Bezeichnung	Einheit	3. Vj 2016	2. Vj 2017	3. Vj 2017	3. Vj 2017 Anzahl der Unternehmen
1	2	3	4	5	6	7
2849 22 300	Werkstückhalter - Werkstückgebundene Vorrichtungen, Vorrichtungssätze zum Zusammenstellen von werkstückgebundenen Vorrichtungen	t 1000 EUR	5 126 85 579	4 433 76 953	3 927 73 292	67
2849 22 503	- Werkstückhalter für Drehmaschinen - - Drehfutter und Planscheiben	t 1000 EUR	348 24 784	520 32 993	528 33 744	12
2849 22 505	- - Andere Werkstückhalter für Drehmaschinen	t 1000 EUR	518 25 052	571 25 758	580 25 364	15
2849 22 703	- Andere Werkstückhalter - - Maschinenschraubstöcke	t 1000 EUR	265 7 460	251 8 275	277 8 738	5
2849 22 705	- - Andere Werkstückhalter	t 1000 EUR	904 43 664	1 166 45 108	912 42 696	22
2849 23 500	- Teilköpfe und andere Spezialvorrichtungen für Werkzeugmaschinen	t 1000 EUR	1 947 54 632	2 582 63 404	2 236 63 483	21
2849 24 300	Teile und Zubehör für Werkzeugmaschinen zum Bearbeiten von mineralischen Stoffen oder zum Kaltbearbeiten von Glas, zum Bearbeiten von Holz, Kork o.ä harten Stoffen - Werkzeugmaschinen, zum Bearbeiten von Steinen, keramischen Waren, Beton o.ä mineralischen Stoffen oder zum Kaltbearbeiten von Glas	1000 EUR	17 765	21 183	23 576	22
2849 24 500	- für Werkzeugmaschinen, zum Bearbeiten von Holz, Kork, Bein, Hartkautschuk o.ä harten Stoffen	1000 EUR	92 738	93 659	94 368	62
2891 11 300	Maschinen für sonstige bestimmte Wirtschaftszweige Maschinen für die Metallerzeugung, Walzwerkseinrichtungen, Gießmaschinen, Teile dafür Konverter, Gießpfannen, -formen für Ingots, Masseln o.dgl.; Gießmaschinen für Gießereien, Stahlwerke u.a. metallurgische Betriebe, Metallwalzwerke - Konverter, Gießpfannen, -formen für Ingots, Masseln o.dgl.; Gießmaschinen für Gießereien, Stahlwerke u.a. metallurgische Betriebe	St 1000 EUR	826 50 491	477 39 090	519 73 274	10
2891 11 530	- Metallwalzwerke - - Rohrwalzwerke, Warmwalzwerke und kombinierte Warm- und Kaltwalzwerke	St 1000 EUR	38 .	32 .	39 .	5
2891 11 570	- - Kaltwalzwerke	St 1000 EUR	12 .	8 .	- -	-
2891 12 301	Teile für Maschinen für die Metallerzeugung, Walzwerkseinrichtungen, Gießmaschinen (einschl. Walzen für Metallwalzwerke) für Konverter, Gießpfannen, Gießmaschinen für Gießereien, Stahlwerke und andere Metallurgische Betriebe - - für Gießereien	1000 EUR	13 820	13 260	.	14
2891 12 309	- - für andere metallurgische Betriebe	1000 EUR	28 780	28 317	45 141	14
2891 12 500	- Walzen für Metallwalzwerke	St 1000 EUR	834 13 447	803 12 074	910 14 136	5
2891 12 700	- Andere Teile für Metallwalzwerke	1000 EUR	39 505	60 433	40 423	29
2892 11 000	Bergwerks-, Bau- und Baustoffmaschinen, Teile dafür Stetigförderer für Arbeiten unter Tage; Abbau-, Tunnelbohr- und andere Streckenvortriebsmaschinen; Bohrmaschinen und Tiefbohrgeräte Stetigförderer für Arbeiten unter Tage (Streb- und Streckenfördermittel) (z.B. Förderbänder, Kettenkratzförderer)	St 1000 EUR	71 9 015	57 21 266	92 13 259	5

## 3 Produktion nach Güterarten - Deutschland

Melde-Nr.	Bezeichnung	Einheit	3. Vj 2016	2. Vj 2017	3. Vj 2017	3. Vj 2017 Anzahl der Unternehmen
1	2	3	4	5	6	7
2892 12 330	Abbau-, Tunnelbohr- und andere Streckenvortriebsmaschinen, Bohrmaschinen und Tiefbohrgeräte - Abbau-, Tunnelbohr- und andere Streckenvortriebsmaschinen - - Abbaumaschinen sowie Tunnelbohr- und Vortriebsmaschinen, selbstfahrend	St 1000 EUR	34 .	34 .	32 .	3
2892 12 350	- - Andere Abbau-, Tunnelbohr- und Streckenvortriebsmaschinen (z.B. Schrämmaschinen, Kohlenhobel)	St 1000 EUR	. .	. .	. .	1
2892 12 530	- Bohrmaschinen und Tiefbohrgeräte - - selbstfahrend	St 1000 EUR	75 71 003	61 51 896	73 73 844	5
2892 12 550	- - nicht selbstfahrend	St 1000 EUR	. 29 391	. 13 479	. 9 409	6
2892 21 300	Andere Maschinen, Apparate und Geräte zur Erdbewegung, zum Planieren, Verdichten oder Bohren des Bodens oder zum Abbauen von Erzen oder anderen Materialien, selbstfahrend, (einschl. Planiermaschinen, Schürf- und Schaufellader und Straßenwalzen) Planiermaschinen (Bulldozer und Angledozer), selbstfahrend - auf Gleisketten	St 1000 EUR	- -	- -	- -	-
2892 21 500	- Andere Planiermaschinen	St 1000 EUR	- -	- -	- -	-
2892 22 000	Erd- oder Straßenhobel (Grader), selbstfahrend	St 1000 EUR	54 10 085	. .	. .	2
2892 23 000	Schürfwagen (Scraper), selbstfahrend	St 1000 EUR	- -	- -	- -	-
2892 24 000	Straßenwalzen und andere Bodenverdichter, selbstfahrend	St 1000 EUR	5 974 127 285	7 552 225 839	6 949 175 435	5
2892 25 300	Frontschaufellader, selbstfahrend - Lader für Arbeiten unter Tage	St 1000 EUR	. .	- -	- -	-
2892 25 500	- Andere Frontschaufellader	St 1000 EUR	2 581 134 024	3 700 184 645	2 999 160 191	10
2892 26 001	Bagger mit um 360 Grad drehbarem Oberwagen - Hydraulische Mini-Bagger mit einem Dienstgewicht von 6 t oder weniger	St 1000 EUR	. .	. .	. .	3
2892 26 003	- Hydraulische Raupen-Bagger mit einem Dienstgewicht von mehr als 6 t	St 1000 EUR	723 116 632	900 136 590	734 141 641	5
2892 26 009	- Hydraulische Bagger auf Rädern, Seilbagger und andere Bagger	St 1000 EUR	1 048 197 520	1 360 251 350	1 281 249 187	8
2892 27 300	Andere Bagger, Schürf- u.a. Schaufellader; andere selbstfahrende Maschinen zur Erdbewegung u.ä. - Andere Bagger, auch Schaufellader, mit nicht um 360 Grad drehbarem Oberwagen	St 1000 EUR	. .	. .	. .	2
2892 27 500	- Andere selbstfahrende Maschinen zur Erdbewegung u.ä., a.n.g.	St 1000 EUR	62 23 937	60 19 518	56 16 686	6
2892 28 000	Planierschilde für Planiermaschinen (Bulldozer oder Angledozer)	t 1000 EUR	- -	- -	- -	-
2892 29 000	Muldenkipper (Dumper), zur Verwendung außerhalb des Straßennetzes gebaut	St 1000 EUR	155 22 207	256 35 267	220 .	4
2892 30 100	Rammen und Pfahlzieher; Schneeräumer; andere nicht selbstfahrende Maschinen, Apparate und Geräte zur Erdbewegung, zum Verdichten, Planieren des Bodens, für den Straßen-, Hoch- oder Tiefbau u.ä. - Rammen und Pfahlzieher	St 1000 EUR	3 455 36 158	3 119 39 858	2 419 40 401	8
2892 30 300	- Schneeräumer	St 1000 EUR	956 8 937	872 4 295	1 953 8 844	13
2892 30 500	- Maschinen, Apparate und Geräte zum Feststampfen oder Verdichten des Bodens	St 1000 EUR	19 008 50 061	22 479 60 726	23 696 68 445	8

## 3 Produktion nach Güterarten - Deutschland

Melde-Nr.	Bezeichnung	Einheit	3. Vj 2016	2. Vj 2017	3. Vj 2017	3. Vj 2017 Anzahl der Unternehmen
1	2	3	4	5	6	7
2892 30 700	- Andere nicht selbstfahrende Maschinen, Apparate und Geräte zur Erdbewegung usw. (z.B. Schältschraper)	St 1000 EUR	.	.	.	2
2892 30 900	- Maschinen, Apparate und mechanische Geräte für den Straßen-, Hoch- oder Tiefbau oder für ähnliche Arbeiten, a.n.g.	St 1000 EUR	6 620 326 590	5 504 427 335	6 243 364 496	21
	Maschinen zum Sortieren, Sieben, Mischen und zur ähnlichen Bearbeitung von Erden, Steinen, Erzen u.a. mineralischen Stoffen; Maschinen zum Herstellen von Gießformen aus Sand					
	- Maschinen und Apparate zum Sortieren, Sieben, Trennen, Waschen, Zerkleinern, Mahlen, Mischen oder Kneten von mineralischen Stoffen					
2892 40 301	- - für Gießereiformsande	St 1000 EUR	95 6 081	73 9 370	49 4 830	7
2892 40 303	- - für Baustoffe	St 1000 EUR	520 63 040	673 81 016	655 61 081	22
	- - für bergmännisch gewonnene mineralische Stoffe					
2892 40 305	- - - zum Sortieren, Sieben, Trennen oder Waschen	St 1000 EUR	327 27 424	453 32 836	344 34 240	10
2892 40 306	- - - zum Zerkleinern, Mahlen, Mischen oder Kneten	St 1000 EUR	154 13 735	213 18 044	147 14 492	7
2892 40 307	- - für andere mineralische Stoffe	St 1000 EUR	414 62 146	232 58 325	348 69 667	15
2892 40 500	- Beton- und Mörtelmischmaschinen	St 1000 EUR	1 907 50 601	2 340 54 649	1 898 46 464	14
2892 40 700	- Maschinen zum Mischen mineralischer Stoffe mit Bitumen	St 1000 EUR	39 .	. 17 328	. .	2
2892 50 000	Gleiskettenzugmaschinen	St 1000 EUR	.	.	.	1
	Teile für Bergwerks-, Bau- und Baustoffmaschinen					
	Teile für Bohrmaschinen, Tiefbohrgeräte, Krane, Planier- o. a. Erdbewegungsmaschinen					
	- für Bohrmaschinen und Tiefbohrgeräte					
2892 61 303	- - für Bohrmaschinen	1000 EUR	7 944	6 497	5 967	6
2892 61 305	- - für Tiefbohrgeräte	1000 EUR	88 104	106 623	117 132	22
	- für Krane, Planier- o. a. Erdbewegungsmaschinen					
2892 61 503	- - für Lader	1000 EUR	54 507	65 045	61 670	13
2892 61 505	- - für Spezialbagger für den Tagebau	1000 EUR	12 943	17 798	19 964	10
2892 61 506	- - für Krane (ohne Turmdrehkrane)	1000 EUR	103 391	99 595	102 802	37
2892 61 507	- - für Abbau-, Tunnelbohr- und Vortriebsmaschinen	1000 EUR	38 200	41 034	48 353	21
2892 61 508	- - für Turmdrehkrane und Erdbewegungs- u.ä. Maschinen a.n.g.	1000 EUR	137 077	161 348	162 444	47
	Teile für Maschinen und Apparate für mineralische Stoffe					
2892 62 003	- für Maschinen und Apparate für Gießereiformsande und Gießformen aus Sand	1000 EUR	9 729	8 643	9 952	6
2892 62 009	- für Maschinen und Apparate für andere mineralische Stoffe	1000 EUR	119 691	107 310	106 249	64
	Maschinen für die Nahrungs-, Futter- und Getränkeherstellung und für die Tabakverarbeitung, Teile dafür					
	Maschinen für die Nahrungs-, Futter- und Getränkeherstellung und für die Tabakverarbeitung					
2893 11 000	Milchenträhmer	St 1000 EUR	- -	- -	- -	-
2893 12 000	Andere milchwirtschaftliche Maschinen, Apparate und Geräte (ohne Melkmaschinen)	St 1000 EUR	56 21 376	32 11 109	45 11 563	3



## 3 Produktion nach Güterarten - Deutschland

Melde-Nr.	Bezeichnung	Einheit	3. Vj 2016	2. Vj 2017	3. Vj 2017	3. Vj 2017 Anzahl der Unternehmen
1	2	3	4	5	6	7
2893 13 000	Maschinen für die Müllerei oder zum Behandeln von Getreide oder Hülsenfrüchten (ohne solche zum Reinigen, Sortieren oder Sieben hierfür und ohne Landmaschinen)	St 1000 EUR	.	1 127	1 131	10
2893 14 000	Maschinen, Apparate und Geräte zum Bereiten von Wein, Most, Fruchtsäften o.ä. Getränken (z.B. Pressen)	St 1000 EUR	29 866	22 204	26 020	6
	Nicht elektrische Industriebacköfen: Dampffiltrierer- u.a. Maschinen zum Zubereiten von heißen Getränken oder Speisen; Apparate zu Koche oder Wärmen von Speisen, ohne solche für den Haushalt					
2893 15 300	- Nicht elektrische Industriebacköfen	St 1000 EUR	407	356	387	6
2893 15 600	- Dampffiltrierer- und andere Maschinen zum Zubereiten von Kaffee oder anderen heißen Getränken	St 1000 EUR	18 131	17 543	19 577	1
	- Apparate zum Kochen oder Wärmen von Speisen		.	.	.	
2893 15 801	- - Großkochenanlagen mit Gasbeheizung	St 1000 EUR	4 732	4 953	4 923	7
2893 15 803	- - Großkochenanlagen mit elektrischer Beheizung	St 1000 EUR	27 414	27 779	29 010	12
2893 15 808	- - Andere Apparate zum Kochen oder Wärmen von Speisen	St 1000 EUR	26 737	28 266	30 354	9
2893 16 000	Trockner für landwirtschaftliche Erzeugnisse	St 1000 EUR	5 476	5 054	4 992	5
	Maschinen und Apparate zum Herstellen von Lebensmitteln, Futtermitteln oder Getränken, a.n.g.; zum Gewinnen oder Aufbereiten von tierischen oder pflanzlichen Ölen und Fetten		18 274	18 704	18 745	
2893 17 130	- zum Herstellen von Back- oder Teigwaren	St 1000 EUR	50	73	62	5
	- - von Backwaren	St 1000 EUR	4 301	6 260	4 600	25
2893 17 150	- - von Teigwaren	St 1000 EUR	2 375	2 653	2 596	4
2893 17 200	- zum Herstellen von Süßwaren, Kakao oder Schokolade	St 1000 EUR	281	245	309	18
2893 17 300	- zum Herstellen von Zucker	St 1000 EUR	6 487	6 025	9 481	3
2893 17 400	- Brauereimaschinen und -apparate	St 1000 EUR	387	665	495	13
	- zum Verarbeiten von Fleisch (einschl. Schlachthausanlagen und -einrichtungen)	St 1000 EUR	36 599	46 566	33 414	44
2893 17 503	- - Maschinen und Apparate zum Verarbeiten von Fleisch	St 1000 EUR	1 000	981	799	5
2893 17 509	- - Schlachthausanlagen und -einrichtungen	St 1000 EUR	81 069	88 937	108 192	3
2893 17 600	- zum Be- oder Verarbeiten von Früchten oder Gemüsen	St 1000 EUR	6 241	10 307	18 146	3
	- zum industriellen Herstellen oder Zubereiten von anderen Nahrungs- und Genussmitteln, Getränken u.ä., a.n.g.	St 1000 EUR	3 583	.	.	3
2893 17 701	- - für die Tee und Kaffee verarbeitende Industrie	St 1000 EUR	.	.	.	3
2893 17 703	- - für die Getränkeindustrie (ohne Pressen, Mühlen u.ä Maschinen oder Apparate)	St 1000 EUR	.	3 764	.	8
2893 17 705	- - für Großküchen	St 1000 EUR	11 320	8 107	10 904	4
2893 17 709	- - Andere Maschinen und Apparate zum industriellen Herstellen, Verarbeiten oder Zubereiten von Nahrungs- und Genussmitteln, Getränken u.ä., a.n.g.	St 1000 EUR	5 346	4 519	4 872	30
2893 17 800	- Zum Gewinnen oder Aufbereiten von tierischen oder pflanzlichen Ölen oder Fetten	St 1000 EUR	7 396	8 286	7 506	3
			46 929	52 755	62 934	
			.	39	17	
			.	3 384	.	

## 3 Produktion nach Güterarten - Deutschland

Melde-Nr.	Bezeichnung	Einheit	3. Vj 2016	2. Vj 2017	3. Vj 2017	3. Vj 2017 Anzahl der Unternehmen
1	2	3	4	5	6	7
2893 19 000	Maschinen und Apparate zum Aufbereiten oder Verarbeiten von Tabak, a.n.g.	St 1000 EUR	424 62 441	376 69 976	445 62 783	8
2893 20 000	Maschinen, Apparate und Geräte zum Reinigen, Sortieren oder Sieben von Körnern oder Hülsenfrüchten	St 1000 EUR	1 296 29 313	2 921 30 011	1 918 21 323	6
2893 31 000	Teile für Maschinen für die Nahrungs- und Genussmittelerzeugung und die Tabakverarbeitung Teile für Maschinen zum Bereiten von Wein, Most, Fruchtsäften u.ä. Getränken	1000 EUR	3 532	1 282	1 030	8
2893 32 001	Teile für Maschinen und Apparate für die Nahrungs- und Genussmittelindustrie, a.n.g. (ohne Teile für thermische Verfahrensanlagen, Maschinen zum Bearbeiten von heißen Getränken - für Bäckereimaschinen (ohne Teile für elektrische Backöfen)	1000 EUR	17 529	14 833	14 749	20
2893 32 003	- für Süßwarenmaschinen	1000 EUR	27 673	22 737	27 026	24
2893 32 006	- für Fleischereimaschinen und Schlachthauseinrichtungen	1000 EUR	55 211	52 409	55 840	25
2893 32 007	- für Brauereimaschinen und sonstige Maschinen zur Getränkeherstellung	1000 EUR	14 373	18 706	18 825	16
2893 32 008	- für andere Maschinen der Nahrungs- und Genussmittelindustrie (z.B. für die Zuckerherstellungsindustrie)	1000 EUR	60 768	59 493	62 035	45
2893 33 000	Teile für Maschinen und Apparate zum Aufbereiten oder Verarbeiten von Tabak, a.n.g.	1000 EUR	19 374	14 629	15 930	9
2893 34 000	Teile für Maschinen zum Reinigen, Sortieren, Sieben, Mahlen oder zum Behandeln von Körnern- oder Hülsenfrüchten, Getreide u.ä.	1000 EUR	12 727	9 499	9 046	17
2894 11 000	Maschinen für die Textil- und Bekleidungsherstellung, die Ledererzeugung und -verarbeitung sowie die Herstellung von Schuhen Maschinen für die Spinnerei, Weberei, Strickerei und Wirkerei	St 1000 EUR	1 058 82 265	987 107 791	994 175 611	9
2894 12 000	Maschinen zum Düsenspinnen, Verstrecken, Texturieren oder Schneiden von synthetischen oder künstlichen Spinnstoffen; Maschinen zum Vor- oder Aufbereiten von Spinnstoffen	St 1000 EUR	3 258 166 007	3 945 200 582	4 396 175 249	10
2894 13 000	Webmaschinen	St 1000 EUR	19 199	28 574	.	3
2894 14 300	Wirk-, Strick-, Nähwirk-, Gimpen-, tüll-, Spitzen-, Stick-, Posamentier-, Flecht-, Netzknüpf- und Tuftingmaschinen - Rundwirk- und Rundstrickmaschinen	St 1000 EUR	627 35 153	667 38 352	572 31 881	4
2894 14 500	- Flachwirk-, Flachstrick-, Nähwirk- und Flachkettenmaschinen (einschl. Raschelmaschinen)	St 1000 EUR	79 287	87 178	84 754	3
2894 14 700	- Gimpen-, Tüll-, Spitzen-, Stick-, Posamentier-, Flecht-, Netzknüpf- und Tuftingmaschinen	St 1000 EUR	.	.	.	2

## 3 Produktion nach Güterarten - Deutschland

Melde-Nr.	Bezeichnung	Einheit	3. Vj 2016	2. Vj 2017	3. Vj 2017	3. Vj 2017 Anzahl der Unternehmen
1	2	3	4	5	6	7
2894 15 100	Schaft-, Jacquard- Kartenschlag-, Kartenbindemaschinen und andere Hilfsmaschinen und -apparate für Spinnerei-, Weberei-, Wirkerei- und Strickereimaschinen; Stoffdruckmaschinen	t	.	.	.	2
2894 15 300	- Schafft-, Jacquard- Kartenschlag-, Kartenbindemaschinen und andere Hilfsmaschinen und -apparate für Spinnerei-, Weberei-, Wirkerei- und Strickereimaschinen;	1000 EUR	.	.	.	
	- Maschinen zum Bedrucken von Spinnstoffen	St	.	.	.	1
		1000 EUR	.	.	.	
2894 21 100	Andere Maschinen und Apparate für das Textil- und Bekleidungsgewerbe Maschinen und Apparate zum Herstellen oder Ausrüsten von Filz- oder Vliesstoffen; Maschinen und Apparate zum Waschen, Bleichen, Färben o.ä. Behandeln von Garnen u.ä. Spinnstoffwaren	t	1 976	2 263	2 523	8
2894 21 300	- Maschinen und Apparate zum Herstellen oder Ausrüsten von Filz oder Vliesstoffen (einschl. Maschinen und Apparate zum Herstellen von Filzhüten; Formen für die Hutmacherei)	1000 EUR	26 961	27 033	33 876	
2894 21 503	- Bügelmaschinen, Bügel- und Fixierpressen	St	.	.	.	4
		1000 EUR	12 863	17 220	13 410	
2894 21 505	- Maschinen und Apparate zum Waschen, Bleichen oder Färben	St	36	21	19	4
	- - zum Waschen oder Bleichen	1000 EUR	13 865	8 606	9 132	
2894 21 701	- - zum Färben	St	198	183	191	6
		1000 EUR	29 233	31 226	37 672	
2894 21 707	- Maschinen und Apparate zum Auf- oder Abwickeln, Falten, Schneiden oder Auszacken von Geweben	St	.	.	.	6
	- - Maschinen zur Warenschau, zum Falten, zum Aufwickeln und Schneiden für die Textilindustrie	1000 EUR	3 390	2 359	3 629	
2894 21 801	- - Abwickel-, Lege- und Zuschneidemaschinen für die Bekleidungsindustrie	St	703	860	673	7
		1000 EUR	8 845	9 906	7 005	
2894 21 809	- Maschinen zum Herstellen von Linoleum oder anderem Fußbodenbelag durch Beschichten von Geweben oder anderen Unterlagen, zum Appretieren oder Ausrüsten; Maschinen zum Mangeln, Dämpfen, Formen, Entwässern	St	20	15	26	3
	- - zum Appretieren oder Ausrüsten	1000 EUR	.	2 869	.	
2894 22 300	- Maschinen zum Herstellen von Linoleum oder anderem Fußbodenbelag durch Beschichten von Geweben oder anderen Unterlagen; Maschinen zum Mangeln, Dämpfen, Formen, Entwässern	St	666	1 045	762	9
		1000 EUR	37 879	45 693	51 768	
2894 22 500	Industriell-gewerbliche Waschmaschinen für die chemische Reinigung; Wäschetrockner mit einem Fassungsvermögen an Trockenwäsche von 10 kg oder mehr	St	771	1 256	956	7
	- Maschinen zum Waschen von Wäsche mit einem Fassungsvermögen an Trockenwäsche von mehr als 10	1000 EUR	22 450	29 719	24 729	
2894 22 701	- Trockner für Garne, Gewebe oder andere Spinnstoffwaren mit einem Fassungsvermögen an Trockenwäsche von mehr als 10 kg	St	.	25	29	3
	- - für die Textilindustrie	1000 EUR	17 148	8 704	6 909	
2894 22 703	- - für die Wäscherei und chemische Reinigung	St	831	912	717	5
		1000 EUR	16 957	17 454	12 897	
2894 23 000	Wäscheschleudern	St	.	17	.	2
		1000 EUR	.	1 806	.	

## 3 Produktion nach Güterarten - Deutschland

Melde-Nr.	Bezeichnung	Einheit	3. Vj 2016	2. Vj 2017	3. Vj 2017	3. Vj 2017 Anzahl der Unternehmen
1	2	3	4	5	6	7
	Nähautomaten und andere Nähmaschinen (ohne Haushaltsnähmaschinen)					
	- Nähautomaten					
2894 24 303	- - Stichgruppen-Nähautomaten	St 1000 EUR	.	.	.	3
2894 24 305	- - Nähautomaten mit automatischer Nähgutführung, mit selbsthergestelltem Oberteil	St 1000 EUR	7 197	5 092	5 733	3
2894 24 307	- - Nähautomaten mit automatischer Nähgutführung, zur Aufnahme eines bezogenen Oberteils vorgesehen	St 1000 EUR	.	6 095	7 186	2
	- Andere Nähmaschinen					
2894 24 503	- - Steppstichnähmaschinen	St 1000 EUR	261	184	177	6
2894 24 505	- - Liniennahtnähmaschinen (auch Zick-Zack-Nähmaschinen), Oberdecknaht-, Überwendling- und Sicherheitsnähmaschinen	St 1000 EUR	2 498	1 866	1 589	4
2894 24 507	- - Andere Kettenstichnähmaschinen	St 1000 EUR	292	301	321	4
2894 24 509	- - Andere Nähmaschinen und -apparate, a.n.g.	St 1000 EUR	1 822	1 510	1 771	4
	Maschinen und Apparate zum Aufbereiten, Gerben oder Bearbeiten von Häuten, Fellen oder Leder; zum Herstellen oder Instandsetzen von Schuhen oder Lederwaren (ohne Nähmaschinen)					
2894 30 300	- zum Aufbereiten, Gerben oder Bearbeiten von Häuten, Fellen oder Leder	St 1000 EUR	.	.	.	2
2894 30 500	- zum Herstellen oder Instandsetzen von Schuhen	St 1000 EUR	212	.	.	8
2894 30 700	- Andere Maschinen und Apparate zum Herstellen und Instandsetzen von Lederwaren	St 1000 EUR	2 341	4 947	5 411	1
2894 40 000	Haushaltsnähmaschinen	St 1000 EUR	.	.	.	-
	Teile und Zubehör für Maschinen für die Spinnerei, Weberei und für die sonstigen Herstellung von Stoffen und Bekleidung sowie für die Lederbearbeitung					
	Teile und Zubehör für Spinnerei- und Webereimaschinen					
	- für Spinnereimaschinen oder deren Hilfsmaschinen und -apparate (ohne Spindeln, Spindelflügel, Spinnringe und Ringläufer, Rotorspinnaggregate und Teile dafür)					
2894 51 103	- - für Maschinen zum Düsenspinnen und Nachbehandeln von cellulosischen und synthetischen Fasern und Filamenten oder deren Hilfsmaschinen und -apparate	1000 EUR	70 302	57 890	61 239	16
2894 51 109	- - für andere Spinnereimaschinen oder deren Hilfsmaschinen oder -apparate	1000 EUR	31 270	27 650	30 970	22
2894 51 300	- Spindeln, Spindelflügel, Spinnringe und Ringläufer, Rotorspinnaggregate und Teile dafür (auch Auflösewalzen)	t 1000 EUR	287	326	329	5
	- Teile und Zubehör für Webmaschinen oder deren Hilfsmaschinen oder -apparate					
2894 51 503	- - Webschützen, Webeblätter, Weblitzen, Webschäfte	1000 EUR	1 123	1 060	1 742	4
2894 51 509	- - Andere Teile und Zubehör für Webmaschinen oder deren Hilfsmaschinen oder -apparate	1000 EUR	19 478	22 136	22 869	19
2894 51 700	- Teile und Zubehör für Wirk-, Strick-, Nähwirk-, Gimpfen-, tüll-, Spitzen-, Stick-, Posamentier-, Flecht-, Netzwirk- und Tuftingmaschinen oder deren Hilfsmaschinen und -apparate	1000 EUR	90 936	102 552	101 787	29

## 3 Produktion nach Güterarten - Deutschland

Melde-Nr.	Bezeichnung	Einheit	3. Vj 2016	2. Vj 2017	3. Vj 2017	3. Vj 2017 Anzahl der Unternehmen
1	2	3	4	5	6	7
	Teile für andere Maschinen für die Textil- und Bekleidungsherstellung sowie für die Lederbearbeitung					
2894 52 103	- für Maschinen zum Waschen von Wäsche, auch mit Trockenvorrichtung					
	- - für Maschinen mit einem Fassungsvermögen an Trockenwäsche von 10 kg oder weniger	1000 EUR	5 209	5 746	6 149	4
2894 52 109	- für andere Maschinen zum Waschen von Wäsche	1000 EUR	1 550	3 246	2 551	5
	- Teile und Zubehör für Maschinen und Apparate zum Waschen, Bleichen, Färben, Appretieren, Ausrüsten, Beschichten und Imprägnieren, Trocknen, Reinigen, Bügeln und Pressen					
2894 52 201	- für Wäschetrockner mit einem Fassungsvermögen an Trockenwäsche von 10 kg oder weniger	1000 EUR	-	-	-	
2894 52 203	- für andere Trockner für Garne, Gewebe und andere Spinnstoffwaren	1000 EUR	.	.	.	3
2894 52 205	- für Maschinen und Apparate zum Waschen, Bleichen, Färben, Appretieren, Ausrüsten, Beschichten und zum Auf- und Abwickeln, Falten, Schneiden von Geweben	1000 EUR	23 616	25 261	26 313	16
2894 52 209	- für andere Maschinen und Apparate	1000 EUR	12 746	12 723	14 648	9
	- Nähmaschinen					
2894 52 303	- für Haushaltsnähmaschinen	kg 1000 EUR	.	.	.	1
2894 52 309	- für andere Nähmaschinen	kg 1000 EUR	.	.	.	2
2894 52 500	- Möbel, Sockel und Deckel für Nähmaschinen sowie Teile dafür	t 1000 EUR	-	-	-	-
2894 52 700	- Andere Nähmaschinenteile	1000 EUR	5 549	5 042	4 854	10
2894 52 800	- Teile für Maschinen und Apparate zum Herstellen und Instandsetzen von Leder, Schuhen und Lederwaren	1000 EUR	3 545	4 007	3 782	6
	Maschinen für die Papiererzeugung und -verarbeitung					
	Maschinen und Apparate zum Her- oder Fertigstellen, Be- oder Verarbeiten von Halbstoffen aus cellulosehaltigen Faserstoffen, Papier und Pappe; Teile dafür					
	- Maschinen und Apparate zum Herstellen von Halbstoff aus cellulosehaltigen Faserstoffen, Papier und Pappe und zum Fertigstellen von Papier oder Pappe					
2895 11 130	- zum Herstellen von Halbstoff aus cellulosehaltigen Faserstoffen	St 1000 EUR	.	.	.	2
2895 11 150	- zum Herstellen von Papier oder Pappe	St 1000 EUR	112	123	128	7
2895 11 170	- zum Fertigstellen von Papier oder Pappe	St 1000 EUR	.	23 267	84 654	3
	- Kombinierte Rollenschneide- und -wickelmaschinen, Längs- und Querschneider, Schnellschneider für Papier oder Pappe					
2895 11 330	- Kombinierte Rollenschneide- und -wickelmaschinen	St 1000 EUR	48 10 157	49 8 085	41 14 921	6
2895 11 350	- Längs- und Querschneider	St 1000 EUR	17 20 425	11 6 614	20 .	3
2895 11 370	- Schnellschneider	St 1000 EUR	.	.	.	2
2895 11 400	- Andere Schneidemaschinen für Papier oder Pappe	St 1000 EUR	282 4 542	319 3 732	354 15 273	7

## 3 Produktion nach Güterarten - Deutschland

Melde-Nr.	Bezeichnung	Einheit	3. Vj 2016	2. Vj 2017	3. Vj 2017	3. Vj 2017 Anzahl der Unternehmen
1	2	3	4	5	6	7
2895 11 500	- Maschinen zum Herstellen von Tüten, Beuteln, Säcken oder Briefumschlägen	St 1000 EUR	63 34 740	57 32 872	49 25 485	5
2895 11 600	- Maschinen zum Herstellen von Schachteln, Hülsen, Trommeln o.ä., nicht durch Formpressen hergestellten Behältnissen	St 1000 EUR	88 18 001	93 16 857	100 25 211	9
2895 11 700	- Maschinen zum Formpressen von Waren aus Papierhalbstoff, Papier oder Pappe	St 1000 EUR	.	8 3 288	12 3 127	3
2895 11 900	- Andere Maschinen und Apparate zum Be- und Verarbeiten von Papierhalbstoff, Papier oder Pappe	St 1000 EUR	3 072 48 108	2 626 49 122	2 631 49 325	29
2895 12 300	Teile für Maschinen und Apparate für die Papiererzeugung und -verarbeitung - zum Herstellen von Halbstoff aus cellulosehaltigen Faserstoffen	1000 EUR	.	.	433	4
2895 12 503	- zum Her- oder Fertigstellen von Papier oder Pappe - - zum Herstellen von Papier oder Pappe	1000 EUR	112 209	93 140	145 431	26
2895 12 505	- - zum Fertigstellen von Papier oder Pappe	1000 EUR	1 756	2 482	2 125	5
2895 12 701	- zum Be- oder Verarbeiten von Papierhalbstoff, Papier oder Pappe - - zum Schneiden	1000 EUR	16 971	17 382	18 591	14
2895 12 709	- - zum anderen Be- oder Verarbeiten von Papierhalbstoff, Papier oder Pappe	1000 EUR	31 646	34 281	35 069	44
2896 10 100	Maschinen für die Kunststoff- und Gummierzeugung und -verarbeitung - Spritzgießmaschinen	St 1000 EUR	1 846 280 147	2 024 294 183	1 901 290 938	10
2896 10 300	- Extruder	St 1000 EUR	1 057 336 754	1 104 252 245	1 038 321 544	33
2896 10 400	- Blasformmaschinen	St 1000 EUR	383 102 720	422 117 157	333 95 595	10
2896 10 500	- Vakuumform- und andere Warmformmaschinen	St 1000 EUR	870 64 569	1 071 64 175	1 094 87 106	9
2896 10 600	- Maschinen zum Formen oder Runderneuern von Luftreifen oder zum Formen von Luftschläuchen	St 1000 EUR	.	.	.	2
2896 10 730	- Andere Maschinen und Apparate zum Herstellen von Formteilen - - Pressen	St 1000 EUR	247 31 541	318 44 693	306 47 812	15
2896 10 750	- - Andere Maschinen und Apparate zum Herstellen von Formteilen (z.B. Rotations- und Schleudergießmaschinen)	St 1000 EUR	208 15 855	219 22 184	152 15 220	6
2896 10 820	- Maschinen zum Herstellen von Zellkunststoff oder Zellkautschuk - - für die Verarbeitung von Reaktionsharzen	St 1000 EUR	126	131	150	4
2896 10 840	- - Andere Maschinen zum Herstellen von Zellkunststoff oder Zellkautschuk (ohne solche für die Verarbeitung von Reaktionsharzen)	St 1000 EUR	103 117 508	140 90 810	118 89 779	7
2896 10 910	- Andere Maschinen und Apparate zum Be- und Verarbeiten von Kautschuk oder Kunststoffen - - Zerkleinerungsmaschinen	St 1000 EUR	498 22 703	427 18 252	463 26 892	8
2896 10 930	- - Mischer, Knetter, Rührwerke	St 1000 EUR	1 031 26 131	991 29 058	983 28 302	11
2896 10 950	- - Schneid-, Schäl-, Spalt- und Stanzmaschinen	St 1000 EUR	844 58 855	718 53 785	670 60 900	15
2896 10 971	- - Folgemaschinen und Nachfolgeeinrichtungen für Extruder und Kalander	St 1000 EUR	81 43 205	78 26 658	77 27 066	10

## 3 Produktion nach Güterarten - Deutschland

Melde-Nr.	Bezeichnung	Einheit	3. Vj 2016	2. Vj 2017	3. Vj 2017	3. Vj 2017 Anzahl der Unternehmen
1	2	3	4	5	6	7
2896 10 978	- - Andere Maschinen und Apparate zum Be- und Verarbeiten von Kautschuk oder Kunststoffen oder zum Herstellen von Waren aus diesem Material a.n.g.	St 1000 EUR	3 463 188 989	5 296 223 879	5 947 191 403	49
	Teile für Maschinen und Apparate zum Be- oder Verarbeiten von Kunststoffen und Kautschuk					
2896 20 001	- Schnecken	1000 EUR	20 766	19 867	21 649	20
2896 20 003	- Zylinder	1000 EUR	12 965	12 339	12 494	16
2896 20 009	- Andere Teile für Maschinen und Apparate zum Be- oder Verarbeiten von Kautschuk oder Kunststoffen oder zum Herstellen von Waren daraus	1000 EUR	390 868	418 580	422 404	202
	Maschinen für sonstige bestimmte Wirtschaftszweige					
	Druck- und Buchbindereimaschinen und -apparate					
	Buchbindereimaschinen und - apparate (einschl. Fadenheftmaschinen)					
2899 11 100	- Falzmaschinen	St 1000 EUR	559 20 191	613 22 188	600 22 870	6
2899 11 300	- Zusammentragmaschinen	St 1000 EUR	13 1 937	8 1 534	7 828	3
2899 11 500	- Faden-, Draht- und Klammerheftmaschinen	St 1000 EUR	96 3 180	88 1 948	82 2 210	4
2899 11 700	- Klebebindemaschinen	St 1000 EUR	7 736	11 993	.	2
2899 11 900	- Andere Buchbindereimaschinen und -apparate	St 1000 EUR	2 057 40 273	.	.	6
2899 12 000	Setzmaschinen; Maschinen zum Schriftgießen oder zum Zurichten oder Herstellen von Druckformen	St 1000 EUR	232 8 394	240 7 469	264 8 278	4
	Offsetdruckmaschinen und -apparate (ohne Büromaschinen)					
2899 13 300	- Rollenoffsetmaschinen und -apparate	St 1000 EUR	.	.	.	2
	- Bogenoffsetdruckmaschinen und -apparate					
2899 13 901	- - für ein Papierformat von 62 x 87 cm oder weniger	St 1000 EUR	.	.	.	2
2899 13 903	- - für ein Papierformat von mehr als 62 x 87 bis 80 x 110 cm	St 1000 EUR	141 204 276	120 184 515	128 209 332	3
2899 13 905	- - für ein Papierformat von mehr als 80 x 110 cm	St 1000 EUR	.	20 51 870	.	3
	Sonstige Druckmaschinen und -apparate (ohne Büromaschinen)					
2899 14 100	- Rollenhochdruckmaschinen und -apparate	St 1000 EUR	-	-	-	-
2899 14 300	- Flexodruckmaschinen und -apparate	St 1000 EUR	154 115 503	112 85 782	146 90 029	7
2899 14 500	- Tiefdruckmaschinen und -Apparate	St 1000 EUR	.	.	.	2
2899 14 900	- Andere Druckmaschinen und -apparate (ohne Büromaschinen), z.B. Tintenstrahldruckmaschinen	St 1000 EUR	4 590 75 739	4 970 66 451	4 554 91 503	20
	Maschinen und Apparate von der ausschließlich oder hauptsächlich zur Herstellung von Halbleiterbarren oder -scheiben (Wafers), Halbleiterbauelementen, integrierten elektronischen Schaltungen oder Flachbildschirmen verwendeten Art					
2899 20 200	- Maschinen, Apparate und Geräte zum Herstellen von Halbleiterbarren (bouls) oder Halbleiter-scheiben (wafers)	St 1000 EUR	160 48 638	139 49 332	166 68 726	11
2899 20 400	- Maschinen, Apparate und Geräte zum Herstellen von Halbleiterbauelementen oder elektronischen integrierten Schaltungen (ohne Ultraschallwerkzeugmaschinen)	St 1000 EUR	759 33 635	784 30 631	755 37 240	10

## 3 Produktion nach Güterarten - Deutschland

Melde-Nr.	Bezeichnung	Einheit	3. Vj 2016	2. Vj 2017	3. Vj 2017	3. Vj 2017 Anzahl der Unternehmen
1	2	3	4	5	6	7
2899 20 600	- Maschinen, Apparate und Geräte zum Herstellen von Flachbildschirmen	St 1000 EUR	-	-	-	-
2899 31 303	Trockner für Holz, Papierhalbstoff, Papier oder Pappe und andere Trockner, für gewerbliche Zwecke für Holz	St 1000 EUR	1 128	.	.	1
2899 31 305	- für Papierhalbstoff, Papier oder Pappe	St 1000 EUR	59 3 823	55 3 186	61 6 721	3
2899 31 503	- für Nahrungs- und Genussmittel	St 1000 EUR	259	212	76	4
2899 31 505	- für chemische Erzeugnisse und für Erzeugnisse aus Kunststoff oder Kautschuk	St 1000 EUR	.	6 154	3 628	
2899 31 507	- für lackierte Erzeugnisse (ohne elektrisch beheizte Infrarot-trockenöfen), (z.B. Kammer- und Durchlauföfen)	St 1000 EUR	769 29 519	857 33 455	725 39 641	5
2899 31 509	- für andere Erzeugnisse, a.n.g.	St 1000 EUR	290 14 960	238 16 669	102 14 084	11
2899 32 000	Karusselle, Luftschaukeln, Schießbuden u.a. Geräte und Ausrüstungen für das Schaustellergewerbe	1000 EUR	40 340	29 625	34 549	9
2899 39 053	Montage und Handhabungstechnik, Maschinen für verschiedene chemische Zwecke, Bodenreinigungsmaschinen u.ä. Maschinen, Apparate und Geräte mit eigener Funktion a.n.g. - Maschinen zum Behandeln von Metallen (einschl. Spulenwickelmaschinen für elektronische Zwecke), a.n.g. - - zur Oberflächenvorbehandlung	St 1000 EUR	3 025 43 346	3 173 34 387	3 023 40 325	18
2899 39 055	- - zur Oberflächenbehandlung oder -veredlung	St 1000 EUR	84 635	80 695	70 131	29
2899 39 059	- - Andere Maschinen zum Behandeln von Metallen (z.B. Spulenwickelmaschinen für elektrotechnische Zwecke)	St 1000 EUR	738 18 778	647 12 717	751 15 354	12
2899 39 100	- Maschinen und Apparate für die Isotopentrennung und Teile dafür	St 1000 EUR	.	.	.	1
2899 39 151	- - für die pharmazeutische Industrie	St 1000 EUR	10 053 49 589	8 713 52 627	14 578 58 693	21
2899 39 153	- - für die chemische Industrie	St 1000 EUR	2 489 52 705	2 284 49 180	2 263 59 159	25
2899 39 159	- - für andere Industrien	St 1000 EUR	28 150 91 303	30 742 85 658	35 584 90 237	41
2899 39 200	- Maschinen zum Zusammenbauen von mit Glaskolben oder Glasröhren ausgestatteten elektrischen Lampen, Elektronenröhren oder Blitzlampen	St 1000 EUR	.	.	.	2
2899 39 250	- Schreitender hydraulischer Grubenausbau	St 1000 EUR	.	.	.	1
2899 39 300	- Maschinen zum Herstellen oder Warmbearbeiten von Glas oder Glaswaren	St 1000 EUR	20 805	15 945	19 792	10
2899 39 350	- - Mehrzweck-Industrieroboter, Zentralschmiersysteme	St 1000 EUR	6 685 220 257	10 293 316 253	7 598 260 655	24
2899 39 400	- - Zentralschmiersysteme	St 1000 EUR	102 007 58 033	112 329 65 541	117 529 68 952	9



## 3 Produktion nach Güterarten - Deutschland

Melde-Nr.	Bezeichnung	Einheit	3. Vj 2016	2. Vj 2017	3. Vj 2017	3. Vj 2017 Anzahl der Unternehmen
1	2	3	4	5	6	7
2899 39 450	- Maschinen, Apparate und Geräte für die Herstellung oder Reparatur von Masken und Retikeln (Maskenvorlagen), Zusammenbauen von Halbleiterbauelementen oder elektronisch integrierten Schaltungen, zum Heben, Fördern, Laden und Entladen von Halbleiterbarren (boules), Halbleiterscheiben (wafers) oder Halbleiterbauelementen, elektronischen integrierten Schaltungen und Flachbildschirmen	St 1000 EUR	. 13 930	. 7 851	. 3 987	7
2899 39 500	- Maschinen zum Herstellen von Bindfäden, Seilen, Tauern oder Kabeln	St 1000 EUR	537 20 143	876 25 673	1 053 22 934	9
2899 39 531	- Maschinen und Apparate für mineralische Stoffe, a.n.g. - - zum Herstellen von Gießformen aus Sand (auch Kernherstellungsmaschinen)	St 1000 EUR	11 10 650	14 9 452	16 8 320	4
2899 39 533	- - für die Baustoffindustrie	St 1000 EUR	629 124 711	676 39 462	590 64 480	14
2899 39 535	- - für bergmännisch gewonnene mineralische Stoffe	St 1000 EUR	. .	. .	. .	2
2899 39 539	- - für andere mineralische Stoffe	St 1000 EUR	22 23 786	17 6 550	. .	2
2899 39 552	- - - Andere Maschinen, Apparate und Geräte mit eigener Funktion (z.B. hydropneumatische Akkumulatoren usw.) - - für die automatisierte Montagetechnik - - - Montagemaschinen (mit manuellen Tätigkeiten im mechanisierten Montageablauf integriert)	St 1000 EUR	5 072 202 229	5 154 274 323	5 154 253 679	85
2899 39 553	- - - Montageautomaten (ohne manuelle Tätigkeiten im Montageablauf)	St 1000 EUR	3 274 320 597	3 326 255 751	3 426 457 739	75
2899 39 554	- - - Montagelinien (verkettete mechanisierte und/oder automatisierte Einzelmontage- bzw. Montageroboterstationen)	St 1000 EUR	1 847 476 296	1 915 512 561	2 157 571 019	79
2899 39 555	- - - Aufbaueinheiten (ständerlose Maschinen, die zur Ergänzung einer vorhandenen oder unter Verwendung eines Trägergestells bzw. einer Basiseinheit für den Grundaufbau von Montageeinrichtungen dienen), Kennzeichnungseinheiten zum Prägen, Signieren usw.	St 1000 EUR	2 637 17 546	9 946 14 061	5 910 17 905	11
2899 39 557	- - - für die automatisierte Handhabung - - - Handhabungsgeräte (Bewegungsachsen nicht frei programmierbar) für die automatische Zufuhr und Entnahme von Material, Werkstücken und Werkzeugen	St 1000 EUR	3 871 116 926	3 501 109 157	3 369 115 928	59
2899 39 558	- - - Manipulatoren (manuell gesteuerte Bewegungseinrichtungen, ferngesteuerte Manipulatoren)	St 1000 EUR	15 672 40 229	15 549 36 598	16 970 47 107	21
2899 39 559	- - - Greif- u. Spannvorrichtungen (z.B. Greif- u. Spannwerkzeuge, Werkstückaufnahmen u. -träger, Werkzeugaufnahmen und -wechseleinrichtungen für Handhabungsgeräte, Manipulatoren und Industrieroboter)	St 1000 EUR	372 937 79 073	377 257 82 090	396 352 82 679	29
2899 39 571	- - - Andere Maschinen, Apparate und Geräte - - - für die anorganische Chemie	St 1000 EUR	658 28 484	780 34 473	703 39 280	6
2899 39 573	- - - für die organische Chemie	St 1000 EUR	72 8 705	68 .	77 10 425	4
2899 39 575	- - - für allgemeine chemische Zwecke	St 1000 EUR	4 909 61 282	4 981 75 378	4 863 83 455	29

## 3 Produktion nach Güterarten - Deutschland

Melde-Nr.	Bezeichnung	Einheit	3. Vj 2016	2. Vj 2017	3. Vj 2017	3. Vj 2017 Anzahl der Unternehmen
1	2	3	4	5	6	7
2899 39 576	- - - Bodenreinigungsmaschinen für gewerbliche Zwecke	St 1000 EUR	56 455 72 219	65 525 82 040	70 216 77 701	21
2899 39 579	- - - Andere Maschinen, Apparate und Geräte für zivile Zwecke	St 1000 EUR	1 865 782 762 765	2 247 234 843 324	2 202 209 843 980	341
2899 39 600	- Sonnenbänke, Sonnenhimmel u.ä. Bräunungsgeräte	St 1000 EUR	.	.	.	1
2899 39 651	- Startvorrichtungen für Luftfahrzeuge; Abbremsvorrichtungen für Schiffsdecks u.ä Landehilfen für Luftfahrzeuge, für zivile Zwecke; Teile dafür	kg 1000 EUR	- -	.	.	2
2899 39 700	- Auswuchtmaschinen	kg 1000 EUR	.	37 439	36 347	6
2899 39 750	- Glücksspieltische, automatische Kegelbahnen u.a. Gesellschaftsspiele, einschl. mechanisch betriebene Spiele (ausgenommen mit Münzen, Geldscheinen, Spielmarken o.ä. Waren betriebene Spiele, Billard-, Videospiele für Fernsehempfangsgeräte, Spielkarten sowie elektrische Auto-Rennspiele)	1000 EUR	.	.	.	3
2899 40 001	Teile und Zubehör für Buchbinderei-, Setz- und Druckmaschinen - Hilfsmaschinen und -apparate für Druckmaschinen	St 1000 EUR	8 174 54 900	9 465 51 226	9 594 56 540	18
2899 40 002	- Teile und Zubehör für Buchbinde- reimaschinen und -apparate	1000 EUR	20 086	16 069	16 065	16
2899 40 003	- Teile und Zubehör für Maschinen zum Setzen, Schriftgießen oder zum Zurichten oder Herstellen von Druckformen sowie für Druck- und Druckhilfsmaschinen und -apparate	1000 EUR	253 270	259 815	266 264	78
2899 51 000	Teile für Maschinen und Apparate von der ausschließlich oder hauptsächlich zur Herstellung von Halbleiterbarren oder -scheiben (Wafers), Halbleiterbauelementen, integrierten elektronischen Schaltungen oder Flachbildschirmen verwendeten Art sowie Teile für sonstige bestimmte Wirtschaftszweige	1000 EUR	91 689	114 273	112 170	52
2899 52 300	Teile für Maschinen für sonstige bestimmte Wirtschaftszweige, a.n.g. - Teile für Maschinen zum Zusammenbauen, Herstellen oder Warmbearbeiten von Glas oder Glaswaren	1000 EUR	45 204	70 830	56 597	23
2899 52 801	- Teile für andere Maschinen, Apparate und Geräte mit eigener Funktion für sonstige bestimmte Wirtschaftszweige - - für die Span- oder Faserplattenherstellung und Holz- oder Korkbehandlung	1000 EUR	17 639	11 921	22 885	14
2899 52 803	- - für den Straßen-, Hoch- oder Tiefbau oder für ähnliche Arbeiten, a.n.g.	1000 EUR	79 051	92 460	89 267	29
2899 52 805	- - für die chemische Industrie, a.n.g.	1000 EUR	72 253	69 092	71 282	50
2899 52 807	- - für die automatisierte Montagetechnik und Handhabung	1000 EUR	192 446	214 960	227 494	139
2899 52 808	- - für Maschinen für die Oberflächenvorbehandlung, -behandlung oder -veredlung von Metallen	1000 EUR	55 333	55 334	64 612	38
2899 52 809	- - für andere Maschinen, a.n.g.	1000 EUR	584 453	642 098	692 881	431
2899 99 000	Veredlung von Erzeugnissen dieser Güterabteilung	1000 EUR	52 597	53 482	54 850	89

Melde-Nr.	Bezeichnung	Einheit	3. Vj 2016	2. Vj 2017	3. Vj 2017	3. Vj 2017 Anzahl der Unternehmen
1	2	3	4	5	6	7
	Kraftwagen und Kraftwagenteile					
2910 11 000	Hubkolbenverbrennungsmotoren mit Fremdzündung, für Zugmaschinen, Kraftwagen, Fahrräder mit Hilfsmotor und andere nicht schienengebundene Landfahrzeuge (ohne Krafträder) mit einem Hubraum von 1 000 cm <sup>3</sup> oder weniger	St	.	.	.	2
	darunter zum Absatz bestimmt	St	.	.	.	2
		1000 EUR	.	.	.	
2910 12 001	Hubkolbenverbrennungsmotoren mit Fremdzündung, für Zugmaschinen, Kraftwagen, Fahrräder mit Hilfsmotor und andere nicht schienengebundene Landfahrzeuge (ohne Krafträder) mit einem Hubraum von mehr als 1 000 cm <sup>3</sup>	St	.	.	.	4
	- Rumpf- bzw. halbfertige Motoren	St	696	.	.	3
	darunter zum Absatz bestimmt	St	2 654	3 305	3 002	
		1000 EUR				
2910 12 005	- fertige Motoren	St	887 536	915 128	942 765	10
	darunter zum Absatz bestimmt	St	601 451	614 748	597 428	8
		1000 EUR	1 184 907	732 253	733 558	
2910 13 000	Kolbenverbrennungsmotoren mit Selbstzündung (Diesel- oder Halbdieselmotoren), für Zugmaschinen, Kraftwagen und andere nicht schienengebundene Landfahrzeuge	kW	79 274 260	84 645 310	78 633 172	8
	darunter zum Absatz bestimmt	St	571 853	599 224	545 741	8
		kW	6 014 649	7 327 800	5 990 806	5
		St	30 917	37 255	30 718	5
		1000 EUR	286 402	341 996	284 839	
2910 21 000	Personenkraftwagen und Wohnmobile, mit Hubkolbenverbrennungsmotor mit Fremdzündung, mit einem Hubraum von 1 500 cm <sup>3</sup> oder weniger	St	213 529	255 272	265 933	6
		1000 EUR	3 329 716	4 183 304	4 260 722	
2910 22 301	Personenkraftwagen und Wohnmobile, mit Hubkolbenverbrennungsmotor mit Fremdzündung, mit einem Hubraum von mehr als 1 500 cm <sup>3</sup>	St	340 879	330 572	362 712	10
	- Personenkraftwagen, mit einem Hubraum von mehr als 1 500 cm <sup>3</sup> ; Wohnmobile mit einem Hubraum von mehr als 3 000 cm <sup>3</sup>	St	10 981 171	10 102 884	11 497 917	
	- - Personenkraftwagen mit einem Hubraum von mehr als 1 500 cm <sup>3</sup> bis 2 500 cm <sup>3</sup>	1000 EUR				
2910 22 302	- - Personenkraftwagen mit einem Hubraum von mehr als 2 500 cm <sup>3</sup>	St	129 157	149 148	150 826	9
		1000 EUR	6 440 925	7 890 990	8 329 601	
2910 22 305	- - Wohnmobile mit einem Hubraum von mehr als 3 000 cm <sup>3</sup>	St	-	-	-	-
		1000 EUR	-	-	-	
2910 22 500	- Wohnmobile mit einem Hubraum von mehr als 1 500 cm <sup>3</sup> bis 3 000 cm <sup>3</sup>	St	.	.	.	1
		1000 EUR	.	.	.	
2910 23 100	Personenkraftwagen und Wohnmobile, mit Kolbenverbrennungsmotor mit Selbstzündung (Diesel- oder Halbdieselmotor)	St	.	.	.	4
	- Personenkraftwagen, mit einem Hubraum von 1 500 cm <sup>3</sup> oder weniger	1000 EUR	.	.	.	
	- Personenkraftwagen, mit einem Hubraum von mehr als 1 500 cm <sup>3</sup> bis 2 500 cm <sup>3</sup>	St	493 188	493 169	412 307	7
	- - mit einem Hubraum von mehr als 1 500 cm <sup>3</sup> bis 2 000 cm <sup>3</sup>	1000 EUR	12 725 909	12 661 207	10 760 439	
2910 23 303	- - mit einem Hubraum von mehr als 2 000 cm <sup>3</sup> bis 2 500 cm <sup>3</sup>	St	.	.	.	1
		1000 EUR	.	.	.	
2910 23 400	- Personenkraftwagen mit einem Hubraum von mehr als 2 500 cm <sup>3</sup>	St	.	.	.	5
		1000 EUR	.	.	.	
2910 23 530	- Wohnmobile	St	9 449	14 286	12 238	11
	- - mit einem Hubraum von mehr als 1 500 cm <sup>3</sup> bis 2 500 cm <sup>3</sup>	1000 EUR	377 331	583 738	503 090	
2910 23 550	- - mit einem Hubraum von mehr als 2 500 cm <sup>3</sup>	St	1 943	3 166	2 176	11
		1000 EUR	131 268	216 429	157 623	
2910 24 000	Personenkraftwagen mit Elektro- sowie mit anderem Motor	St	.	.	.	7
		1000 EUR	.	.	.	
2910 30 000	Omnibusse mit Kolbenverbrennungsmotor sowie mit anderem Motor	St	.	.	.	1
		1000 EUR	.	.	.	

## 3 Produktion nach Güterarten - Deutschland

Melde-Nr.	Bezeichnung	Einheit	3. Vj 2016	2. Vj 2017	3. Vj 2017	3. Vj 2017 Anzahl der Unternehmen
1	2	3	4	5	6	7
2910 41 100	Lastkraftwagen mit Kolbenverbrennungsmotor, mit Selbstzündung (Diesel- oder Halbdieselmotor) - mit einem zulässigen Gesamtgewicht von 5 t oder weniger	St 1000 EUR	70 590 1 410 118	66 564 1 507 540	55 755 1 255 182	5
2910 41 300	- mit einem zulässigen Gesamtgewicht von mehr als 5 t bis 20 t	St 1000 EUR	.	.	.	3
2910 41 400	- mit einem zulässigen Gesamtgewicht von mehr als 20 t	St 1000 EUR	.	.	.	5
2910 42 000	Lastkraftwagen mit Kolbenverbrennungsmotor, mit Fremdzündung sowie mit anderem Motor	St 1000 EUR	.	.	.	2
2910 43 000	Sattel-Straßenzugmaschinen (ohne Zugkraftkarren)	St 1000 EUR	.	.	.	4
2910 44 000	Fahrgestelle für Zugmaschinen, Omnibusse, Personenkraftwagen, Lastkraftwagen, Kraftfahrzeuge zu besonderen Zwecken, mit Motor (ohne Fahrerhaus)	St 1000 EUR	.	.	.	2
2910 51 000	Kranwagen (Autokrane)	St 1000 EUR	572 524 066	612 641 142	545 488 912	4
2910 52 000	Schneespezialfahrzeuge (einschl. Motorschlitten); Spezialfahrzeuge zur Personenbeförderung auf Golfplätzen sowie ähnliche Fahrzeuge	St 1000 EUR	.	.	.	1
2910 59 300	Andere Kraftfahrzeuge zu besonderen Zwecken (ohne Kranwagen) - Feuerwehrwagen	St 1000 EUR	385 64 567	267 .	260 .	3
2910 59 500	- Betonmischwagen (LKW-Betonmischer)	St 1000 EUR	.	.	.	2
2910 59 901	- Andere Kraftfahrzeuge zu besonderen Zwecken (z.B. Kraftfahrzeuge mit Bohrturm zum Tiefbohren, Abschleppwagen, Straßenkehrwagen, Straßensprengwagen, Werkstattwagen, Wagen mit Röntgenanlage)	St 1000 EUR	995 211 619	1 034 210 501	1 136 211 582	24
2920 10 300	Karosserien (einschl. Fahrerhäuser) für Kraftfahrzeuge und Wohnmobilen - Karosserien für Personenkraftwagen und Wohnmobilen	St 1000 EUR	3 166 59 791	4 710 81 167	3 698 68 231	10
2920 10 501	- - für Feuerwehrwagen	St 1000 EUR	732 85 923	785 94 725	686 98 691	17
2920 10 505	- - für Omnibusse	St 1000 EUR	.	.	.	3
2920 10 507	- - für Einachsschlepper u.a. Lastkraftwagen (ohne Tankwagenaufbauten)	St 1000 EUR	16 217 323 225	16 658 353 347	17 552 349 985	154
2920 10 509	- - Tankwagenaufbauten ohne Fahrgestell	St 1000 EUR	359 27 912	299 23 969	319 24 571	9
2920 21 001	Warenbehälter (Container) (einschl. solcher für Flüssigkeiten oder Gase, speziell für eine oder mehrere Beförderungsarten gebaut oder ausgestattet) - Wechselbehälter	St 1000 EUR	9 759 101 594	10 586 133 206	10 213 119 820	14
2920 21 007	- Abfallmulden	St 1000 EUR	2 595 12 870	2 376 11 328	2 261 11 210	16
2920 21 009	- Andere Container (z.B. Überseecontainer)	St 1000 EUR	3 413 14 757	11 077 20 706	3 534 13 293	13
2920 22 100	Wohnanhänger, zum Wohnen oder Campen - Wohnanhänger, faltbar; Wohnanhänger mit einem Gewicht von 750 kg oder weniger	St 1000 EUR	.	.	.	1
2920 22 301	- mit einem Gewicht von mehr als 750 kg bis 3 500 kg - - mit einem Gewicht von mehr als 750 kg bis 1 600 kg	St 1000 EUR	5 521 79 198	9 342 135 397	5 781 87 356	7

## 3 Produktion nach Güterarten - Deutschland

Melde-Nr.	Bezeichnung	Einheit	3. Vj 2016	2. Vj 2017	3. Vj 2017	3. Vj 2017 Anzahl der Unternehmen
1	2	3	4	5	6	7
2920 22 305	- - mit einem Gewicht von mehr als 1 600 kg bis 3 500 kg	St 1000 EUR	3 184 60 557	3 704 62 754	3 716 70 437	6
2920 22 500	- mit einem Gewicht von mehr als 3 500 kg	St 1000 EUR	.	.	-	-
	Andere Anhänger zum Befördern von Gütern (z.B. Anhänger m. Tankaufbau, Sattelanhänger, Verkaufsanhänger)					
	- Sattelanhänger zur Lastenbeförderung					
2920 23 001	- - einachsige	St 1000 EUR	130 3 609	149 4 861	153 4 791	14
2920 23 002	- - zweiachsige (ohne solche mit Spezialaufbauten)	St 1000 EUR	983 22 516	926 30 203	990 27 413	25
2920 23 003	- - drei- und mehrachsige (ohne solche mit Spezialaufbauten)	St 1000 EUR	20 243 532 967	21 753 568 179	22 751 563 460	25
2920 23 004	- - zweiachsige, mit Spezialaufbauten	St 1000 EUR	236 9 661	373 13 930	309 13 493	17
2920 23 005	- - drei- und mehrachsige, mit Spezialaufbauten	St 1000 EUR	5 254 241 796	5 837 253 844	5 852 251 919	22
2920 23 006	- - Andere einachsige Anhänger	St 1000 EUR	13 750 20 113	17 610 27 234	14 131 21 559	17
	- Andere Anhänger (einschl. Baustellenwagen als Anhänger)					
2920 23 008	- - Andere Anhänger für zivile Zwecke, mit einem zulässigen Gesamtgewicht von 10 t oder weniger	St 1000 EUR	29 805 64 517	39 615 88 931	34 418 75 505	35
2920 23 009	- - Andere Anhänger für zivile Zwecke, mit einem zulässigen Gesamtgewicht von mehr als 10 t	St 1000 EUR	2 623 85 435	2 898 87 784	2 667 95 438	52
	Teile für Anhänger (einschl. Sattelanhänger)					
2920 30 300	- Fahrgestelle	St 1000 EUR	.	.	20 441 42 971	15
2920 30 500	- Karosserien und Aufbauten	St 1000 EUR	.	.	.	30
2920 30 700	- Achsen	St 1000 EUR	117 208	135 890	114 714	4
2920 30 900	- Andere Teile	1000 EUR	174 473	201 775	186 899	55
	Umbau-, Zusammenbau-, Karosserie-, Montage- und Ausrüstungsarbeiten an Kraftfahrzeugen, Anhängern und Teilen für Anhänger					
2920 40 001	- an Kraftfahrzeugen (z.B. Lackieren von KFZ-Rohkarosserien, Tuning)	1000 EUR	124 724	124 394	112 340	56
2920 40 008	- an Anhängern für Kraftfahrzeuge sowie an Teilen für Anhänger	1000 EUR	15 741	16 868	15 964	22
2920 50 000	Innenausbau- und Ausrüstungsarbeiten an Wohnanhängern und Wohnmobilen	1000 EUR	10 520	17 622	13 007	11
	Zündkabelsätze und andere Kabelsätze für Beförderungsmittel					
2931 10 003	- für Kraftfahrzeuge	t 1000 EUR	8 198 115 747	7 741 124 058	7 686 128 586	30
2931 10 005	- für andere Beförderungsmittel	t 1000 EUR	1 725 41 234	2 429 52 033	2 492 52 154	14
	Zündkerzen, Magnetzündler, Lichtmagnetzündler, Schwungmagnetzündler, Zündverteiler, Zündspulen					
2931 21 300	- Zündkerzen	1000 St 1000 EUR	.	.	.	2
2931 21 500	- Magnetzündler; Lichtmagnetzündler; Schwungmagnetzündler	kg 1000 EUR	451 135 10 386	330 440 9 184	383 279 9 951	3
2931 21 700	- Zündverteiler Zündspulen	kg 1000 EUR	.	.	.	4
	Anlasser und Licht-Anlasser, andere Lichtmaschinen sowie andere Apparate und Vorrichtungen, für Verbrennungsmotoren					
2931 22 300	- Anlasser und Licht-Anlasser	kg 1000 EUR	708 466	.	58 050	5
2931 22 500	- Andere Lichtmaschinen	kg 1000 EUR	112 602 1 539	152 926 2 632	132 286 2 267	4
2931 22 700	- Andere Apparate und Vorrichtungen, für Verbrennungsmotoren	kg 1000 EUR	.	.	.	4

## 3 Produktion nach Güterarten - Deutschland

Melde-Nr.	Bezeichnung	Einheit	3. Vj 2016	2. Vj 2017	3. Vj 2017	3. Vj 2017 Anzahl der Unternehmen
1	2	3	4	5	6	7
2931 23 100	Elektrische Beleuchtungs- und Signalgeräte, Scheibenwischer u.ä., für Kraftfahrzeuge und Fahrräder - Beleuchtungs- und Sichtsignalgeräte für Fahrräder	St 1000 EUR	.	87 400	175 708	3
2931 23 300	- Diebstahlalarmanlagen für Kraftfahrzeuge	St 1000 EUR	.	2 190	2 048	2
2931 23 500	- Hörsignalgeräte für Kraftfahrzeuge oder Fahrräder	t 1000 EUR	105	61	63	4
2931 23 700	- Scheibenwischer, Scheibenentfroster und Vorrichtungen gegen das Beschlagen der Fensterscheiben	t 1000 EUR	1 137	1 344	1 334	3
2931 30 300	Teile für sonstige elektrische Ausrüstungen für Kraftfahrzeuge und Krafträder - für elektrische Zündapparate, Zündvorrichtungen und Anlasser, Lichtmaschinen, Lade- oder Rückstromschalter	1000 EUR	279 671	295 116	290 033	29
2931 30 800	- für elektrische Beleuchtungs- und Signalgeräte, Scheibenwischer, Scheibenentfroster und Vorrichtungen gegen das Beschlagen der Scheiben	1000 EUR	463 555	491 511	487 922	28
2932 10 000	Sitze für Kraftfahrzeuge	1000 St 1000 EUR	10 210 1 123 907	11 567 1 176 736	12 177 1 093 044	27
2932 20 300	Sicherheitsgurte, Airbags; andere Karosserieteile und anderes Karosseriezubehör, für Kraftwagen - Sicherheitsgurte	St 1000 EUR	.	28 319 198	26 287 415	5
2932 20 500	- Airbags, mit System zum Aufblasen, Teile dafür	1000 EUR	10 151	17 217	16 997	17
2932 20 900	- Andere Karosserieteile und anderes Karosseriezubehör (auch für Fahrerhäuser) (z.B. Anhängerkupplungen, Auspuffblenden und -kappen, Schmutzfänger, Autodachkoffer, Blenden für Armaturenbretter, Bordsteintaster, Dach-Windabweiser, Heckklappen und -spoiler)	1000 EUR	4 935 354	5 130 152	5 098 072	275
2932 30 100	Andere Teile und Zubehör, a.n.g., für Kraftfahrzeuge - Stoßstangen und Teile dafür	t 1000 EUR	44 788 586 988	42 564 568 211	42 415 588 128	13
2932 30 201	- Bremsbeläge, Servobremsen u.Teile für Bremsen (ohne nichtmontierte Bremsbeläge und -klötze)	t 1000 EUR	.	.	.	2
2932 30 205	- - Bremsbeläge, montiert	t 1000 EUR	93 339 1 188 776	101 219 1 241 881	96 432 1 211 880	33
2932 30 330	- - Servobremsen und Teile für Bremsen	St 1000 EUR	7 218 847 6 338 281 2 153 907	7 570 116 6 608 094 2 199 581	7 899 567 6 949 567 2 255 647	17 17
2932 30 361	- - Schaltgetriebe darunter zum Absatz bestimmt	St 1000 EUR	1 876 881 539 776	1 464 265 617 990	1 709 466 609 373	8 8
2932 30 365	- - Achsbrücken (Triebachsen) mit Ausgleichsgetriebe, auch mit anderen Kraftübertragungs- vorrichtungen	St 1000 EUR	55 828 375 892	68 548 440 686	63 508 435 259	23
2932 30 400	- - Tragachsen und Teile dafür	t 1000 EUR	118 918 329 182	134 053 383 810	128 206 373 610	27
2932 30 500	- Räder sowie Teile und Zubehör dafür	St 1000 EUR	7 792 759 359 327	8 962 911 372 405	8 450 735 384 396	9
2932 30 610	- Aufhängesysteme und Teile davon (einschl. Stoßdämpfer)	St 1000 EUR	7 512 683 138 646	7 349 943 132 481	6 867 156 134 318	12
2932 30 630	- Kühler, Auspufftöpfe und -rohre, Schaltkupplungen und Teile dafür, Lenkräder, Lenksäulen und Lenkgetriebe	St 1000 EUR	33 686 651 687 973	30 657 153 727 536	27 726 511 745 374	40

## 3 Produktion nach Güterarten - Deutschland

Melde-Nr.	Bezeichnung	Einheit	3. Vj 2016	2. Vj 2017	3. Vj 2017	3. Vj 2017 Anzahl der Unternehmen
1	2	3	4	5	6	7
2932 30 650	- - Schaltkupplungen und Teile dafür	1000 EUR	779 442	765 016	770 170	26
2932 30 670	- - Lenkräder, Lenksäulen und Lenkgetriebe	t 1000 EUR	78 159 810 893	80 435 804 957	79 227 808 246	14
2932 30 902	- - Andere Teile und Zubehör - - Brennstoffbehälter	St 1000 EUR	825 540 110 211	842 442 113 129	818 687 114 214	9
2932 30 904	- - Aufhängungen (ohne Stoßdämpfer) - - - Stabilisatoren	1000 EUR	.	.	.	2
2932 30 905	- - - Andere Aufhängungen (ohne Stoßdämpfer), z.B. Drehstabfedern	1000 EUR	27 271	28 406	26 790	9
2932 30 906	- - Übertragungsteile (ohne Getriebe, Achsbrücken u.ä.)	1000 EUR	489 371	529 280	521 845	28
2932 30 908	- - - Andere Teile und Zubehör, a.n.g.	1000 EUR	236 013	213 890	230 393	9
2932 30 909	- - - Autoheizungen - - - Andere Teile und Zubehör, a.n.g. (z.B. Torsionsstabfedern, Schaltgetriebeteile, Radzylindergehäuse, Luftfederungssysteme, Doppelbedienungen für Fahrschulen, Drehkränze für Gelenkbusse)	1000 EUR	3 788 168	4 108 602	4 267 689	248
2932 91 000	Montage von kompletten Bausätzen für Kraftwagen innerhalb des Produktionsprozesses	1000 EUR	25 148	14 535	.	3
2932 92 001	Montage von Baugruppen für Kraftwagen innerhalb des Produktionsprozesses (aus nicht selbsthergestellten Teilen der Gütergruppe 293)	1000 EUR	.	10 734	11 448	7
2932 92 002	Montage von Teilen und Zubehör für Kraftfahrzeuge, a.n.g.	1000 EUR	382 571	495 777	488 388	48
2999 99 000	Veredlung von Erzeugnissen dieser Güterabteilung	1000 EUR	135 810	139 219	126 632	27

## 3 Produktion nach Güterarten - Deutschland

Melde-Nr.	Bezeichnung	Einheit	3. Vj 2016	2. Vj 2017	3. Vj 2017	3. Vj 2017 Anzahl der Unternehmen
1	2	3	4	5	6	7
	Sonstige Fahrzeuge					
3011 21 300	Fahrgast-, Kreuzfahrt-, Fährschiffe u.ä. Wasserfahrzeuge, hauptsächlich zur Personenbeförderung - Kreuzfahrt-, Ausflugsschiffe u.ä. Wasserfahrzeuge zur Personenbeförderung	BRZ St 1000 EUR	. . .	. 3 .	. . .	2 2
3011 21 500	- Fährschiffe jeder Art	BRZ St 1000 EUR	- - -	- - -	- - -	- -
3011 22 100	Tankschiffe für den Transport von Rohöl, Ölprodukten, Chemikalien und Flüssiggas - Rohöltanker	BRZ St 1000 EUR	- - -	- - -	- - -	- -
3011 22 300	- Ölproduktentanker	BRZ St 1000 EUR	- - -	- - -	- - -	- -
3011 22 500	- Chemikaliëntanker	BRZ St 1000 EUR	- - -	- - -	- - -	- -
3011 22 700	- Flüssiggastanker	BRZ St 1000 EUR	- - -	- - -	- - -	- -
3011 23 000	Kühlschiffe (ohne Tankschiffe)	BRZ St 1000 EUR	- - -	- - -	- - -	- -
3011 24 100	Trockengüterschiffe - Massengutfrachtschiffe (einschl. kombinierter Massengutfrachter, z.B. Erz-/Ölfrachter)	BRZ St 1000 EUR	. . .	- - .	. . .	1 1
3011 24 300	- Stückgutfrachtschiffe	BRZ St 1000 EUR	- - -	- - -	- - -	- -
3011 24 500	- Vollcontainerschiffe	BRZ St 1000 EUR	- - -	- - -	- - -	- -
3011 24 700	- RoRo-Frachtschiffe	BRZ St 1000 EUR	- - -	- - -	- - -	- -
3011 24 900	- Andere Trockengüterschiffe	BRZ St 1000 EUR	- - -	- - -	. . .	1 1
3011 31 300	Fischereifahrzeuge; Fabrikschiffe und andere Schiffe für das Verarbeiten oder Konservieren von Fischereierzeugnissen - Fischereifahrzeuge	1000 EUR	.	.	.	1
3011 31 500	- Fabrikschiffe und andere Schiffe für das Verarbeiten oder Konservieren von Fischereierzeugnissen	1000 EUR	-	-	-	-
3011 32 000	Schlepper und Schubschiffe	1000 EUR	.	.	.	1
3011 33 300	Schwimmbagger, Feuerschiffe, Feuerlöschschiffe, Schwimmkrane und andere Wasserfahrzeuge, bei denen das Fahren von untergeordneter Bedeutung ist - Schwimmbagger	1000 EUR	.	.	.	1
3011 33 500	- Andere nicht für Frachtzwecke gebaute Wasserfahrzeuge	1000 EUR	30 027	51 711	51 990	6
3011 35 000	Schiffssegmente	1000 EUR	33 140	14 221	51 766	7
3011 40 300	Offshore-Wasserfahrzeuge und deren Infrastruktur - Offshore-Wasserfahrzeuge	BRZ 1000 EUR	- -	. .	- -	- -
3011 40 500	- Offshore-Infrastrukturen, z.B. Bohr- und Förderplattformen	BRZ 1000 EUR	- -	- -	- -	- -
3011 50 000	Andere schwimmende Vorrichtungen (einschl. Flöße, Schwimm tanks, Senk- kisten, Festmachtetonnen, Anlege- stellen, Bojen und schwimmende Baken)	St 1000 EUR	68 .	. .	. .	3



Melde-Nr.	Bezeichnung	Einheit	3. Vj 2016	2. Vj 2017	3. Vj 2017	3. Vj 2017 Anzahl der Unternehmen
1	2	3	4	5	6	7
3011 91 001	Um- und Ausbau an Schiffen, Bohr- oder Förderplattformen und schwimmenden Vorrichtungen	1000 EUR	23 415	6 587	7 028	7
3011 92 001	Ausrüstungsarbeiten an Schiffen, Bohr- oder Förderplattformen und schwimmenden Vorrichtungen (z.B. Innenausbau, Elektroarbeiten, Schiffsanstreicherei, Klimaanlageeinbau)					
3011 92 008	- Innenausbauarbeiten an Schiffen, anderen Wasserfahrzeugen und schwimmenden Vorrichtungen für zivile Zwecke	1000 EUR	31 004	52 474	34 387	16
3011 92 008	- Andere Ausrüstungsarbeiten an Schiffen, anderen Wasserfahrzeugen und schwimmenden Vorrichtungen (z.B. Elektroarbeiten, Schiffsanstreicherei, Klimaanlageeinbau) für zivile Zwecke	1000 EUR	36 484	69 312	42 977	16
3012 11 000	Segelboote, auch mit Hilfsmotor (außer aufblasbaren Segelbooten), für Sport oder Freizeit	St 1000 EUR	.	39 278	.	2
3012 12 000	Aufblasbare Boote	St 1000 EUR	.	.	.	1
3012 19 300	Ruderboote, Kanus u.a. Vergnügungs- und Sportboote					
3012 19 300	- Motorboote und Motorjachten, zu Sport- oder Vergnügungszwecken, mit Innenmotor	St 1000 EUR	97 48 660	101 253 154	137 747 291	9
3012 19 700	- Ruderboote, Kanus u.a. Vergnügungs- oder Sportboote a.n.g.	St 1000 EUR	1 229 3 467	2 159 .	1 836 3 753	6
3020 11 000	Elektrische Lokomotiven mit Stromspeisung aus dem Stromnetz	St 1000 EUR	.	55	.	2
3020 12 000	Dieselelektrische Lokomotiven	St 1000 EUR	.	6 18 125	.	1
3020 13 000	Elektrische Lokomotiven mit Stromspeisung aus Akkumulatoren; andere Lokomotiven, Lokomotivtender	St 1000 EUR	.	.	.	1
3020 20 000	Triebwagen und Schienenbusse (ohne Schienenfahrzeuge zur Gleisunterhaltung u.a. Bahndienstfahrzeuge)	St 1000 EUR	343 599 724	324 545 613	326 577 873	5
3020 31 000	Schienenfahrzeuge zur Gleisunterhaltung u.a. Bahndienstfahrzeuge, auch selbstfahrend (z.B. Gerätewagen u.ä., Messwagen und Draisinen)	St 1000 EUR	8 12 909	.	.	2
3020 32 000	Personenwagen ohne Eigenantrieb, Gepäckwagen, Postwagen u.a. schienenengebundene Spezialwagen (ohne Schienenfahrzeuge zur Gleisunterhaltung)	St 1000 EUR	.	.	.	1
3020 33 000	Schienenengebundene Güterwagen ohne Eigenantrieb	St 1000 EUR	222 16 283	272 26 217	336 25 987	7
3020 40 301	Teile für Schienenfahrzeuge; ortsfestes Gleismaterial u. Teile dafür; mechanische (auch elektromechanische) Signal-, Sicherungs-, Überwachungs- oder Steuergeräte für Schienenwege, Straßen, Parkplätze oder Parkhäuser, Hafenanlagen oder Flughäfen					
3020 40 301	- Teile für Schienenfahrzeuge (z.B. Drehgestelle, Lenkgestelle, Achsen und Räder; Bremsvorrichtungen; Zughaken und andere Kupplungsvorrichtungen, Puffer, Teile dafür)	1000 EUR	242 071	249 030	265 533	8
3020 40 309	- - Andere Teile für Schienenfahrzeuge (z.B. Drehgestelle, Lenkgestelle, Achsen und Räder; Zughaken u.a. Kupplungsvorrichtungen, Puffer)	1000 EUR	287 287	263 594	266 311	61
3020 40 500	- Mechanische (auch elektromechanische) Signal-, Sicherungs-, Überwachungs- oder Steuergeräte für Schienenwege, Straßen, Binnenwasserstraßen, Parkplätze oder Parkhäuser, Hafenanlagen oder Flughäfen	kg 1000 EUR	149 005 2 295	202 549 2 702	174 320 2 660	4

## 3 Produktion nach Güterarten - Deutschland

Melde-Nr.	Bezeichnung	Einheit	3. Vj 2016	2. Vj 2017	3. Vj 2017	3. Vj 2017 Anzahl der Unternehmen
1	2	3	4	5	6	7
3020 40 701	- Ortsfestes Gleismaterial und Geräte für Schienenwege; Teile für ortsfestes Gleismaterial, mechanisch (auch elektromechanisch) Signal-, Sicherungs-, Überwachungs- oder Steuergeräte für Schienenwege, Straßen, Binnenwasserstraßen, Parkplätze u.ä., Hafenanlagen oder Flughäfen	kg	26 300 069	29 430 872	23 163 099	13
3020 40 708	- - Ortsfestes Gleismaterial und Geräte für Schienenwege (z.B. zusammengesetzte Gleise, Drehscheiben, Prellböcke, Lademaße)	1000 EUR	30 024	25 919	28 110	
3020 91 001	Umbau, Innenausbau und Ausrüstung (Komplettierung) von Schienenfahrzeugen - Umbau von Schienenfahrzeugen	1000 EUR	3 447	3 773	5 251	6
3020 91 005	- Innenausbau und Ausrüstung (Komplettierung) von Schienenfahrzeugen	1000 EUR	38 779	55 704	47 859	19
3030 11 001	Motoren und Triebwerke für Luft- und Raumfahrzeuge; Bodengeräte für die Flugausbildung, Teile dafür Kolbenverbrennungsmotoren mit Fremdzündung für zivile und halböffentliche Luftfahrzeuge darunter zum Absatz bestimmt	St St 1000 EUR	* - -	. . .	- - -	- - -
3030 12 001	Turbo-Strahltriebwerke, Turbo-Propellertriebwerke für zivile und halböffentliche Luftfahrzeuge darunter zum Absatz bestimmt	St St 1000 EUR	* . .	. . .	. . .	1 1
3030 13 001	Strahltriebwerke (ohne Turbo-Strahltriebwerke) für zivile und halböffentliche Luftfahrzeuge darunter zum Absatz bestimmt	St St 1000 EUR	* - -	- - -	- - -	- - -
3030 14 001	Bodengeräte zur zivilen Flugausbildung und Teile dafür	kg 1000 EUR	. .	. .	. .	1
3030 15 000	Teile für Kolbenverbrennungsmotoren mit Fremdzündung, für Luftfahrzeuge	1000 EUR	-	-	-	
3030 16 000	Teile für Turbo-Strahltriebwerke oder Turbo-Propellertriebwerke	1000 EUR	682 912	805 807	924 286	7
3030 20 000	Segelflugzeuge, Hanggleiter, Ballone, Luftschiffe u.a. nicht für maschinellen Antrieb bestimmte Luftfahrzeuge	St 1000 EUR	24 3 475	32 4 241	22 3 177	6
3030 31 001	Hubschrauber u. Starrflügelflugzeuge Zivile und halböffentliche Hubschrauber	St 1000 EUR	88 .	84 .	85 .	4
3030 32 001	Zivile und halböffentliche Starrflügelflugzeuge u.a. Luftfahrzeuge - mit einem Leergewicht von 2 000 kg oder weniger	St 1000 EUR	36 23 051	50 26 185	58 31 586	7
3030 33 001	- mit einem Leergewicht von mehr als 2 000 kg bis 15 000 kg	St 1000 EUR	- -	- -	- -	-
3030 34 001	- mit einem Leergewicht von mehr als 15 000 kg	St 1000 EUR	- -	- -	- -	-
3030 40 001	Raumfahrzeuge (einschl. Satelliten) und Trägerraketen für Raumfahrzeuge, für zivile Zwecke	kg 1000 EUR	- -	. .	. .	1
3030 50 100	Teile für Luftfahrzeuge und Raumfahrzeuge für zivile Zwecke - Sitze für Luftfahrzeuge, Teile dafür	1000 St 1000 EUR	31 62 641	39 83 258	43 91 083	6
3030 50 300	- Propeller und Rotoren, Teile dafür	kg 1000 EUR	. .	. .	. .	2
3030 50 500	- Fahrgestelle und Teile dafür	kg 1000 EUR	. .	. .	. .	3

## 3 Produktion nach Güterarten - Deutschland

Melde-Nr.	Bezeichnung	Einheit	3. Vj 2016	2. Vj 2017	3. Vj 2017	3. Vj 2017 Anzahl der Unternehmen
1	2	3	4	5	6	7
3030 50 901	- Andere Teile für Luft- und Raumfahrzeuge	1000 EUR	4 080 473	4 445 533	4 248 790	70
3030 60 300	Überholungs- und Umbauarbeiten an Luftfahrzeugen sowie an Motoren und Triebwerken dafür - von Luftfahrzeugmotoren und -triebwerken	1000 EUR	.	.	.	2
3030 60 500	- von Hubschraubern	1000 EUR	-	-	-	
3030 60 700	- von Flugzeugen	1000 EUR	24 698	19 567	23 618	8
3091 11 000	Krafträder und Fahrräder mit Hilfsmotor, mit Hubkolbenverbrennungsmotor mit einem Hubraum von 50 cm <sup>3</sup> oder weniger	St 1000 EUR	- -	- -	- -	-
3091 12 000	Krafträder mit Hubkolbenverbrennungsmotor mit einem Hubraum von mehr als 50 cm <sup>3</sup> , auch mit Beiwagen	St 1000 EUR	. .	. .	. .	1
3091 13 000	Andere Krafträder; Beiwagen	St 1000 EUR	49 879 62 826	87 665 122 143	52 828 77 517	8
3091 20 300	Teile und Zubehör für Krafträder und Beiwagen - Sättel für Krafträder (einschl. Mopeds)	St 1000 EUR	- -	- -	- -	-
3091 20 900	- Andere Teile und Zubehör für Krafträder (einschl. Mopeds)	1000 EUR	81 793	117 903	91 618	14
3091 31 000	Hubkolbenverbrennungsmotoren mit Fremdzündung für Krafträder, mit einem Hubraum von 1 000 cm <sup>3</sup> oder weniger darunter zum Absatz bestimmt	St St 1000 EUR	* - -	- - -	- - -	- -
3091 32 001	Hubkolbenverbrennungsmotoren mit Fremdzündung für Krafträder, mit einem Hubraum von mehr als 1 000 cm <sup>3</sup> - Rumpf- bzw. halbfertige Motoren darunter zum Absatz bestimmt	St St 1000 EUR	* - -	- - -	- - -	- -
3091 32 005	- fertige Motoren darunter zum Absatz bestimmt	St St 1000 EUR	* . .	. . .	. . .	1 1
3092 10 300	Zweiräder u.a. Fahrräder (einschl. Lastendreirädern), ohne Motor - Zweiräder u.a. Fahrräder (einschl. Lastendreirädern), ohne Kugellager	St 1000 EUR	. .	. .	. .	2
3092 10 502	- Zweiräder u.a. Fahrräder (einschl. Lastendreirädern), mit Kugellager - - Mountain Bikes (einschl. All-Terrain-Bikes)	St 1000 EUR	114 441 48 846	177 499 67 269	142 281 55 341	8
3092 10 504	- - Touren-Räder	St 1000 EUR	17 253 6 751	29 947 9 922	10 917 3 992	5
3092 10 505	- - Sport-Räder	St 1000 EUR	28 666 32 332	28 441 33 366	30 568 37 234	5
3092 10 509	- - Andere Räder	St 1000 EUR	49 991 22 422	25 410 20 231	16 629 12 725	6
3092 20 300	Rollstühle u.a. Fahrzeuge für Kranke und Körperbehinderte - ohne Vorrichtung zur mechanischen Fortbewegung	St 1000 EUR	23 565 22 093	25 116 23 684	27 779 24 662	9
3092 20 900	- mit Motor oder anderer Vorrichtung zur mechanischen Fortbewegung	St 1000 EUR	11 310 24 153	9 214 20 470	10 337 23 734	8
3092 30 100	Teile und Zubehör für Zweiräder u.a. Fahrräder, ohne Motor, sowie für Rollstühle u.a. Fahrzeuge für Behinderte - Rahmen und Gabeln, für Fahrräder	St 1000 EUR	1 131 .	1 064 .	945 .	4
3092 30 300	- Teile für Fahrradrahmen und -gabeln; Freilaufzahnkränze; teile für Bremsen (einschl. Bremsnaben), Pedale, Tretlager, Lenker, Gepäckträger, Ketten-schaltungen u.a. Fahrradteile	1000 EUR	14 534	16 811	16 671	13

## 3 Produktion nach Güterarten - Deutschland

Melde-Nr.	Bezeichnung	Einheit	3. Vj 2016	2. Vj 2017	3. Vj 2017	3. Vj 2017 Anzahl der Unternehmen
1	2	3	4	5	6	7
3092 30 700	- Teile und Zubehör für Rollstühle u.a. Fahrzeuge für Kranke und Körperbehinderte	1000 EUR	35 431	32 803	38 536	23
3092 30 900	- Andere Teile und Zubehör für Zweiräder u.a. Fahrräder, ohne Motor, z.B. Felgen, Speichen, Sättel, Lenker	1000 EUR	16 886	20 081	18 384	12
3092 40 300	Kinderwagen und Teile dafür - Kinderwagen	St 1000 EUR	26 965 9 392	26 305 8 693	23 297 8 005	4
3092 40 500	- Teile für Kinderwagen	1000 EUR	1 696	1 309	1 585	4
3099 10 001	Fahrzeuge, a.n.g. (z.B. Schubkarren, einrädri-ge Handtransportfahrzeuge, Gespannfahrzeuge für Tiere) - Einrädri-ge Handtransportgeräte (z.B. Schubkarren)	St 1000 EUR	49 809 2 442	58 218 3 017	47 229 2 504	3
3099 10 003	- Zweirädri-ge Handtransportgeräte (z.B. Sack-, Stech- und Fasskarren)	St 1000 EUR	73 582 4 419	64 891 4 214	67 446 4 026	11
3099 10 004	- Drei- und mehrrädri-ge Handtransportgeräte bis 1 t Traglast	St 1000 EUR	296 871 53 460	271 361 50 387	264 747 48 586	29
3099 10 009	- Andere Fahrzeuge (z.B. drei- und mehrrädri-ge Handtransportgeräte über 1 t Traglast, Kutschen, Sulkis u.a. Gespannfahrzeuge für Tiere)	St 1000 EUR	3 917 1 105	4 388 1 256	. 1 237	6
3099 99 000	Veredlung von Erzeugnissen dieser Güterabteilung	1000 EUR	.	.	.	5

## 3 Produktion nach Güterarten - Deutschland

Melde-Nr.	Bezeichnung	Einheit	3. Vj 2016	2. Vj 2017	3. Vj 2017	3. Vj 2017 Anzahl der Unternehmen
1	2	3	4	5	6	7
	Möbel					
	Sitzmöbel und Teile dafür; Teile für Möbel					
	Sitzmöbel und Teile dafür					
	Sitzmöbel, vorwiegend mit Gestell aus Metall					
	- Drehstühle mit verstellbarer Sitzhöhe					
3100 11 550	- - gepolstert, mit Rückenlehne und mit Rollen oder Gleitern	St 1000 EUR	461 357 95 140	449 317 95 813	463 915 95 315	28
3100 11 590	- - Andere Drehstühle mit verstellbarer Sitzhöhe	St 1000 EUR	.	.	.	9
	- Gepolsterte Sitzmöbel, mit Gestell aus Metall					
3100 11 705	- - für Büros	St 1000 EUR	319 511 41 211	289 512 39 747	285 785 37 824	20
3100 11 709	- - Andere gepolsterte Sitzmöbel, mit Gestell aus Metall	St 1000 EUR	317 013 20 728	358 259 24 246	341 832 22 606	25
	- Nicht gepolsterte Sitzmöbel, mit Gestell aus Metall					
3100 11 903	- - Schulsitzmöbel (ohne Reihengestühl)	St 1000 EUR	565 289 23 020	295 837 11 111	596 374 24 270	9
3100 11 909	- - Andere Sitzmöbel, mit Gestell aus Metall	St 1000 EUR	423 989 43 518	397 367 38 662	408 758 40 284	42
	Sitzmöbel, vorwiegend mit Gestell aus Holz, Stuhlrohr, Korbweiden, Bambus o.ä. Stoffen					
3100 12 100	- In Liegen umwandelbare Sitzmöbel (ohne Gartenmöbel und Campingausstattungen)	St 1000 EUR	263 461 69 481	305 048 86 158	255 357 63 473	33
3100 12 300	- Sitzmöbel aus Stuhlrohr, Korbweiden, Bambus o.ä. Stoffen	St 1000 EUR	.	.	.	2
	- Gepolsterte Sitzmöbel, mit Gestell aus Holz					
3100 12 501	- - für Büros	St 1000 EUR	.	3 942 959	3 383 893	7
3100 12 503	- - Sessel (auch einsitzige gepolsterte Anbauelemente)	St 1000 EUR	225 682 103 790	265 876 118 339	209 336 96 472	49
3100 12 509	- - Andere gepolsterte Sitzmöbel, mit Gestell aus Holz (ohne Sessel)	St 1000 EUR	154 672 66 788	148 067 66 047	136 066 56 626	62
	- Nicht gepolsterte Sitzmöbel, mit Gestell aus Holz					
3100 12 905	- - Gartenstühle und Gartenbänke	St 1000 EUR	574	858	576	4
3100 12 907	- - Schulsitzmöbel (ohne Reihengestühl)	St 1000 EUR	.	.	.	2
3100 12 909	- - Andere nicht gepolsterte Sitzmöbel, mit Gestell aus Holz	St 1000 EUR	21 350 3 021	25 419 3 463	25 409 2 977	29
3100 13 000	Gartenmöbel aus Kunststoff, andere Sitzmöbel, a.n.g.	St 1000 EUR	1 959	125 220 6 637	100 091 4 984	7
	Teile für Sitzmöbel					
3100 14 001	- aus Holz	1000 EUR	12 892	13 286	12 793	34
3100 14 003	- aus Metall	1000 EUR	121 377	117 215	112 922	23
3100 14 405	- aus Kunststoff	1000 EUR	69 688	76 481	78 840	30
3100 14 409	- aus anderen Stoffen	1000 EUR	40 667	44 194	45 596	20
	Teile für Möbel (ohne solche für Sitzmöbel)					
3100 20 300	- aus Metall	1000 EUR	138 454	141 823	156 121	72
3100 20 500	- aus Holz	1000 EUR	224 505	249 198	243 877	151
	- aus anderen Stoffen					
3100 20 905	- - aus Kunststoff	1000 EUR	75 058	78 480	78 982	45
3100 20 909	- - aus anderen Stoffen	1000 EUR	9 713	9 931	11 038	14
3100 91 000	Polsterung von Sitzmöbeln	1000 EUR	12 730	13 992	13 643	21
	Büromöbel, Ladenmöbel aus Holz					
	Büromöbel aus Metall und Holz;					
	Ladenmöbel aus Holz					
	Büromöbel aus Metall					
3101 11 100	- Zeichentische	St 1000 EUR	- -	- -	- -	-

## 3 Produktion nach Güterarten - Deutschland

Melde-Nr.	Bezeichnung	Einheit	3. Vj 2016	2. Vj 2017	3. Vj 2017	3. Vj 2017 Anzahl der Unternehmen
1	2	3	4	5	6	7
3101 11 401	- Metallbüromöbel mit einer Höhe von 80 cm oder weniger - - Metallschreibtische	St 1000 EUR	90 443 30 755	72 102 28 748	87 445 30 537	15
3101 11 403	- - Andere Metalltische	St 1000 EUR	62 602 11 284	40 894 7 806	57 043 9 494	12
3101 11 409	- - Regale und andere Möbel	St 1000 EUR	110 789 5 616	94 713 3 826	103 587 5 021	12
3101 11 703	- Metallmöbel mit einer Höhe von mehr als 80 cm - - Metallschränke mit Türen oder Rollläden	St 1000 EUR	66 155 9 565	57 778 8 498	69 602 10 739	12
3101 11 705	- - Karteischränke u.a. Schränke mit Schubladen	St 1000 EUR	21 447 8 372	19 406 8 036	22 857 9 277	5
3101 11 709	- - Andere Metallmöbel für Büros, mit einer Höhe von mehr als 80 cm (einschl. raumteilende Möbelemente)	St 1000 EUR	132 176 48 269	89 917 38 023	111 289 43 089	15
3101 12 001	Holzmöbel für Büros - Holzschreibtische mit einer Höhe von 80 cm oder weniger	St 1000 EUR	489 441 113 864	482 888 112 570	500 137 117 318	69
3101 12 003	- Andere Holztische, mit einer Höhe von 80 cm oder weniger	St 1000 EUR	68 622 18 389	68 011 18 685	71 875 18 238	32
3101 12 004	- Holzschränke, Regale u.a. Holzmöbel für Büros, mit einer Höhe von 80 cm oder weniger	St 1000 EUR	416 567 56 926	402 414 52 395	462 824 54 790	56
3101 12 006	- - Andere Holzmöbel für Büros mit einer Höhe von mehr als 80 cm - - Raumteilende Möbelemente (kombinierte Systemschränkelemente)	St 1000 EUR	71 005 18 668	70 525 17 630	77 028 18 952	47
3101 12 007	- - Holzschränke und -regale	St 1000 EUR	227 135 58 416	195 687 50 501	205 794 55 303	70
3101 12 008	- - Andere kombinierbare Elemente	St 1000 EUR	24 366 6 173	21 415 5 449	20 078 5 399	25
3101 12 009	- - Andere Holzmöbel für Büros	St 1000 EUR	57 061 11 231	61 199 13 411	42 606 11 789	56
3101 13 000	Ladenmöbel aus Holz	St 1000 EUR	265 967 343 497	243 081 315 456	285 517 356 146	225
3102 10 001	Küchenmöbel aus Holz - Einbausküchenelemente	St 1000 EUR	7 700 575 1 020 634	8 414 978 1 114 162	7 594 653 1 012 424	131
3102 10 009	- Andere Holzmöbel für Küchen (z.B. Küchen-, Gaststätten-, Kantinen-, Spültische)	St 1000 EUR	148 741 33 324	133 776 31 105	51 176 12 565	26
3103 11 005	Matratzen Sprungrahmen, Auflegematratzen Sprungrahmen - mit Federung	St 1000 EUR	139 294 7 052	147 639 5 682	143 834 5 235	6
3103 11 009	- Andere Sprungrahmen	St 1000 EUR	797 067 37 565	612 041 30 220	674 851 31 996	19
3103 12 300	Auflegematratzen - aus Zellkautschuk, auch überzogen (Latex)	St 1000 EUR	19 196 3 630	16 517 3 694	14 356 3 372	14
3103 12 500	- aus Zellkunststoff, auch überzogen (Polyurethan)	St 1000 EUR	771 206 68 939	638 913 59 280	713 754 64 173	33
3103 12 700	- aus anderen Stoffen mit Federkern	St 1000 EUR	521 062 54 171	457 958 53 599	465 636 53 227	22
3103 12 900	- Andere Auflegematratzen aus anderen Stoffen (einschl. Wollmatratzen)	St 1000 EUR	75 226 5 371	77 353 6 048	74 532 5 510	8
3109 11 001	Sonstige Möbel Metallmöbel, a.n.g. (ohne Büromöbel) - Schulmöbel (ohne Sitzmöbel)	St 1000 EUR	285 059 23 801	124 703 11 168	299 237 25 943	11
3109 11 002	- Wohnmöbel	St 1000 EUR	43 356 10 636	94 314 11 897	44 933 10 214	7
3109 11 003	- Bettstellen	St 1000 EUR	20 793 .	20 344 .	22 376 .	5

## 3 Produktion nach Güterarten - Deutschland

Melde-Nr.	Bezeichnung	Einheit	3. Vj 2016	2. Vj 2017	3. Vj 2017	3. Vj 2017 Anzahl der Unternehmen
1	2	3	4	5	6	7
3109 11 005	- Spezialmöbel für Läden	St 1000 EUR	1 654 262 97 342	1 286 170 80 020	1 681 376 98 581	41
3109 11 007	- Möbel und Spezialeinrichtungen für Laboratorien (z.B. Tische, Schränke, Trennwände, Abzughauben, Spüleinrichtungen)	St 1000 EUR	69 702 27 752	53 285 23 128	58 521 24 701	16
3109 11 009	- Andere Metallmöbel, a.n.g. Schlaf-, Ess- und Wohnzimmermöbel, aus Holz	St 1000 EUR	1 929 505 170 687	2 162 458 189 933	2 286 806 168 440	96
3109 12 303	- - - Liegen (auch sog. französische Betten)	St 1000 EUR	112 570 49 309	115 901 49 472	120 870 44 284	22
3109 12 305	- - - Andere Betten	St 1000 EUR	188 144 30 448	153 820 27 751	168 991 27 808	51
3109 12 307	- - - Schlafzimmerschränke	St 1000 EUR	1 199 096 148 562	1 087 822 143 898	1 274 438 147 360	72
3109 12 309	- - - Andere Schlafzimmermöbel (z.B. Frisierkommoden, Nachttische)	St 1000 EUR	1 689 793 75 510	1 718 786 76 450	1 610 104 72 575	48
3109 12 501	- Ess- und Wohnzimmermöbel - - Wohn- und Esszimmertische	St 1000 EUR	72 178 17 554	90 857 20 931	54 763 15 510	38
3109 12 503	- - Andere Tische (Kleintische)	St 1000 EUR	30 260 3 139	24 842 3 065	27 583 2 845	18
3109 12 505	- - Wohnzimmerschränke, Bücherschränke	St 1000 EUR	45 433 21 605	103 947 28 893	70 529 22 212	50
3109 12 506	- - Schrankwände (auch als Raumteiler)	St 1000 EUR	106 039 50 237	115 781 60 223	109 197 49 957	52
3109 12 509	- - Andere Ess- und Wohnzimmermöbel (z.B. Sideboards)	St 1000 EUR	1 808 175 83 552	1 443 578 78 039	1 723 066 80 225	61
3109 13 001	Holzmöbel, a.n.g. - Badezimmermöbel	St 1000 EUR	794 118 101 332	739 648 99 749	818 817 103 364	55
3109 13 003	- Gartenmöbel	St 1000 EUR	1 243 350	2 211 540	1 410 281	4
3109 13 005	- Garderobenmöbel, Schuhschränke, Schuhregale	St 1000 EUR	190 288 20 246	189 896 21 839	187 637 19 543	42
3109 13 007	- Schulmöbel (ohne Sitzmöbel)	St 1000 EUR	111 119 29 747	71 794 19 834	108 106 28 372	12
3109 13 008	- Möbel für Laboratorien aus Holz (z.B. Tische, Schränke, Trennwände)	St 1000 EUR	39 232 32 806	42 730 68 823	28 747 20 736	13
3109 13 009	- Andere Holzmöbel, a.n.g. Kunststoffmöbel; Möbel aus anderen Stoffen (einschl. Stuhlrohr, Korbweide u.ä. Stoffen) (ohne Sitzmöbel)	St 1000 EUR	1 183 816 57 186	1 535 679 67 721	1 463 493 68 372	98
3109 14 303	- - Kunststoffmöbel - - - Badezimmermöbel	St 1000 EUR	.	.	.	3
3109 14 305	- - Gartenmöbel	St 1000 EUR	36 778 2 597	.	.	5
3109 14 309	- - Andere Kunststoffmöbel	St 1000 EUR	5 618	174 458 5 439	165 897 6 950	16
3109 14 500	- Möbel aus anderen Stoffen (einschl. Stuhlrohr, Korbweide, Bambus o.ä. Stoffen)	St 1000 EUR	10 754 9 064	16 536 8 480	12 493 9 462	9
3199 99 000	Veredlung von neuen Möbeln (ohne Polsterung von Sitzmöbeln)	1000 EUR	2 171	2 415	2 343	16

## 3 Produktion nach Güterarten - Deutschland

Melde-Nr.	Bezeichnung	Einheit	3. Vj 2016	2. Vj 2017	3. Vj 2017	3. Vj 2017 Anzahl der Unternehmen
1	2	3	4	5	6	7
	Waren a.n.g. Münzen, Schmuck und ähnliche Erzeugnisse					
3211 10 000	Münzen	kg 1000 EUR	1 522 030 10 645	1 194 160 9 191	1 473 495 9 839	11
3212 11 000	Schmuck, Gold- und Silberschmiedewaren (ohne Fantasieschmuck) Bearbeitete (nicht nur roh gesägt oder grob geformt), jedoch nicht aufgereichte, montierte oder gefasste Zuchtperlen, Diamanten, Edelsteine, synthetische oder rekonstituierte Steine	1000 EUR	12 211	12 708	13 864	6
3212 12 000	Bearbeitete Industriediamanten; Staub und Pulver von Edelsteinen, Schmucksteinen, synthetischen Edelsteinen oder Schmucksteinen	1000 EUR	-	-	-	
3212 13 301	Schmuckwaren, Gold- und Silberschmiedewaren, Teile dafür - Schmuckwaren und Teile dafür, aus Edelmetallen oder Edelmetallplattierungen - - aus Silber, auch mit anderen Edelmetallen überzogen oder plattiert	1000 EUR	9 400	10 112	10 755	23
3212 13 303	- - aus Gold, auch mit anderen Edelmetallen überzogen oder plattiert	1000 EUR	72 457	86 631	80 511	41
3212 13 305	- - aus Platin oder Platinbeimetalen, auch mit anderen Edelmetallen überzogen oder plattiert	1000 EUR	4 252	5 641	4 764	15
3212 13 307	- - aus Edelmetallplattierungen auf unedlen Metallen	1000 EUR	3 312	3 827	3 087	8
3212 13 513	- Gold- und Silberschmiedewaren aus Silber, aus anderen Edelmetallen und aus Edelmetallplattierungen auf unedlen Metallen - - aus Silber, auch mit anderen Edelmetallen überzogen oder plattiert - - - Essbestecke u.a. Tischgeräte (z.B. Schöpfkellen, Schaumkellen, Tortenheber etc.)	1000 EUR	.	.	.	4
3212 13 515	- - - Tafelgeschirr u.ä. Tischgeschirr (z.B. Schalen, Platten etc.)	1000 EUR	441	590	547	3
3212 13 517	- - - Andere Silberschmiedewaren und Teile dafür	1000 EUR	.	.	.	3
3212 13 530	- - aus anderen Edelmetallen, auch mit Edelmetallen überzogen oder plattiert	1000 EUR	4 674	3 386	2 699	5
3212 13 550	- - aus Edelmetallplattierungen auf unedlen Metallen (z.B. Essbestecke, Tafelgeschirr u.ä. Tischgeräte)	1000 EUR	1 310	2 296	1 697	5
3212 13 800	Umarbeitung von Edelsteinen und Schmuck	1000 EUR	-	-	-	
3212 14 000	Andere Waren aus Edelmetallen oder -plattierungen; Waren aus Perlen, Edelsteinen, Schmucksteinen, synthetischen oder rekonstituierten Steinen	1000 EUR	26 123	5 457	4 606	5
3213 10 003	Fantasieschmuck - Uhrarmbänder und anderer Fantasieschmuck, aus unedlen Metallen, auch versilbert, vergoldet oder platiniiert, Imitationsschmuck u.ä. - - Uhrarmbänder und Teile dafür, aus unedlen Metallen, auch vergoldet oder versilbert sowie Fantasieschmuck versilbert, vergoldet oder platiniiert	1000 EUR	.	3 406	2 696	3
3213 10 008	- - Anderer Fantasieschmuck, a.n.g.	1000 EUR	.	6 210	6 552	14
3220 11 100	Musikinstrumente Musikinstrumente und Teile dafür Klaviere u.a. Saiteninstrumente mit Klaviatur - Klaviere mit aufrecht stehendem Rahmen	St 1000 EUR	832 6 332	1 059 7 837	804 6 475	10
3220 11 300	- Flügel	St 1000 EUR	427 17 336	484 19 253	430 18 226	10



## 3 Produktion nach Güterarten - Deutschland

Melde-Nr.	Bezeichnung	Einheit	3. Vj 2016	2. Vj 2017	3. Vj 2017	3. Vj 2017 Anzahl der Unternehmen
1	2	3	4	5	6	7
3220 11 500	- Cembali u.a. Saiteninstrumente mit Klaviatur	St 1000 EUR	-	-	-	-
3220 12 000	Streichinstrumente, Gitarren, andere Saiteninstrumente (ohne Saiteninstrumente mit Klaviatur)	St 1000 EUR	.	.	.	1
3220 13 100	Orgeln, Harmonien u.ä. Musikinstrumente mit Klaviatur; Akkordeons u.ä.; Mundharmonikas; Blasinstrumente	St 1000 EUR	3	3	9	3
3220 13 400	- Orgeln (mit Pfeifen und Klaviatur); Harmonien u.ä. Musikinstrumente mit Klaviatur und durchschlagenden Metallzungen	St 1000 EUR	1 691	2 611	2 527	2
3220 13 701	- Akkordeons u.ä. Musikinstrumente; Mundharmonikas	St 1000 EUR	.	.	.	2
3220 13 702	- Blechblasinstrumente u.a. Blasinstrumente	St 1000 EUR	.	.	.	2
3220 13 703	- - Trompeten, Kornette, Flügelhörner	St 1000 EUR	1 005	1 504 1 721	1 032 1 229	4
3220 13 704	- - Waldhörner, Tenorhörner, Baritonhörner, Althörner	St 1000 EUR	1 012 2 932	844 2 618	772 2 556	4
3220 13 705	- - Tuben	St 1000 EUR	.	.	.	2
3220 13 706	- - Andere Blechblasinstrumente, z.B. Posaunen	St 1000 EUR	633 633	593 687	534 605	4
3220 13 707	- - Andere Blasinstrumente	St 1000 EUR	245 462 2 212	.	236 396 2 315	3
3220 13 708	- - Blockflöten	St 1000 EUR	459 2 115	520 2 179	489 2 115	4
3220 13 709	- - Fagotte, Oboen	St 1000 EUR	.	.	.	2
3220 13 710	- - Klarinetten, Saxophone	St 1000 EUR	.	.	.	2
3220 13 711	- - Andere Blasinstrumente, a.n.g.	St 1000 EUR	.	.	.	2
3220 14 000	Musikinstrumente, bei denen der Ton elektrisch erzeugt wird oder elektrisch verstärkt werden muss (ohne Schlaginstrumente)	St 1000 EUR	.	.	.	2
3220 15 100	Schlaginstrumente; andere Musikinstrumente, a.n.g.	St 1000 EUR	.	.	.	2
3220 15 300	- Schlaginstrumente (z.B. Trommeln, Xylophone, Becken, Kastagnetten und Maracas)	St 1000 EUR	187 078 4 394	181 327 4 093	147 169 3 176	4
3220 16 000	- Spieldosen, Orchestrien, Drehorgeln u.a. Musikinstrumente, a.n.g.; Lockpfeifen aller Art; Signalpfeifen, -hörner u.a. Mundblasinstrumente zu Ruf- oder Signalzwecken)	St 1000 EUR	.	.	.	1
3220 20 001	Metronome, Stimmgabeln, Stimpfpfeifen; Musikwerke für Spieldosen; Musiksaiten	St 1000 EUR	.	.	.	3
3220 20 002	Teile und Zubehör für Musikinstrumente	1000 EUR	5 503	6 575	5 743	7
3220 20 003	- für Klaviere	1000 EUR	3 165	3 085	3 709	5
3220 20 004	- für Orgeln, Harmonien und ähnliche	1000 EUR	.	.	.	1
3220 20 005	- für elektrische Musikinstrumente	1000 EUR	2 753	3 616	3 520	8
3220 20 006	- für Saiteninstrumente	1000 EUR	1 149	1 460	1 244	10
3220 20 007	- für Blasinstrumente	1000 EUR	8 277	9 128	8 955	8
3220 20 008	- für andere Musikinstrumente	1000 EUR	.	.	.	8
3230 11 310	Sportgeräte	Paar 1000 EUR	.	.	.	2
3230 11 370	Ski und Skiausrüstungen für den Wintersport, außer Schuhe; Schlitt- und Rollschuhe; Teile dafür	1000 EUR	.	.	.	3
	- Ski, Skibindungen u.a. Skiausrüstungen	1000 EUR	.	.	.	2
	- - Ski	1000 EUR	.	.	.	2
	- - Skibindungen u.a. Skiausrüstungen für den Wintersport	1000 EUR	.	.	.	3

## 3 Produktion nach Güterarten - Deutschland

Melde-Nr.	Bezeichnung	Einheit	3. Vj 2016	2. Vj 2017	3. Vj 2017	3. Vj 2017 Anzahl der Unternehmen
1	2	3	4	5	6	7
3230 11 500	- Schlittschuhe und Rollschuhe (einschl. Stiefel mit fest angebrachten Rollschuhen), Teile und Zubehör dafür	1000 EUR	-	-	-	
3230 12 000	Skischuhe für den Wintersport	Paar 1000 EUR	.	.	.	1
3230 13 000	Wasserski, Surfbretter, Windsurfer u.a. Ausrüstungen, für den Wassersport	1000 EUR	.	.	.	1
3230 14 003	Geräte und Ausrüstungsgegenstände für Turnhallen, Fitnessstudios sowie Leicht- und Schwerathletik - für Turnhallen und Fitnessstudios	1000 EUR	28 494	25 899	31 386	22
3230 14 005	- für Leicht- oder Schwerathletik	1000 EUR	6 899	5 937	7 293	7
3230 15 100	Spezialsporthandschuhe; Ball- und Freiluftsportgeräte, a.n.g.; Schwimm- und Planschbecken - Spezialsporthandschuhe aus Leder oder rekonstituiertem Leder	Paar 1000 EUR	-	-	-	-
3230 15 300	- Golfschläger u.a. Golfausrüstungen	1000 EUR	-	-	-	
3230 15 500	- Geräte und Ausrüstungen für Tischtennis	1000 EUR	.	.	.	2
3230 15 600	- Tennisschläger, Federball- o.ä. Schläger, auch ohne Bespannung	St 1000 EUR	-	-	-	-
3230 15 800	- Bälle (ohne Golf- und Tischtennisbälle)	St 1000 EUR	.	.	.	2
3230 15 903	- - Andere Geräte und Ausrüstungsgegenstände, für andere Sportarten oder Freiluftspiele - - Schaukeln und Rutschen u.a. Spielplatzgeräte	1000 EUR	58 611	62 695	64 811	41
3230 15 909	- - Andere Geräte und Ausrüstungsgegenstände, für andere Sportarten oder Freiluftspiele, a.n.g. Angelruten u.a. Angelgerät; andere Ausrüstungsgegenstände für Jagd oder Sportfischerei, a.n.g.	1000 EUR	36 859	32 872	36 308	21
3230 16 003	- Angelruten, Angelhaken und Angelrollen	1000 EUR	.	.	.	1
3230 16 005	- Anderes Angelgerät (z.B. Handnetze zum Landen von Fischen, Schmetterlingsnetze), Lockgeräte (ohne Lockpfeifen) u.ä. Jagdgeräte	1000 EUR	.	.	.	1
3240 11 000	Spielwaren Puppen; Spielzeug, Tiere oder nichtmenschliche Wesen darstellend; Teile und Zubehör für Puppen Puppen, nur Nachbildungen von Menschen darstellend	St 1000 EUR	463	338	.	3
3240 12 001	Spielzeug, Tiere oder nichtmenschliche Wesen darstellend - Füllmaterial enthaltend	St 1000 EUR	565 743 9 126	679 193 12 628	611 293 10 575	4
3240 12 003	- - aus Holz	St 1000 EUR	.	.	.	2
3240 12 009	- - aus Kunststoff und aus anderen Stoffen	St 1000 EUR	.	.	.	2
3240 13 000	Teile und Zubehör für Puppen (einschl. Bekleidung und Bekleidungszubehör, Schuhen und Kopfbedeckungen)	1000 EUR	.	.	.	4
3240 20 003	Elektrische Eisenbahnen (einschl. Zubehör); maßstabgetreu verkleinerte Modelle zum Zusammenbauen, Bausätze und Baukastenspielzeug - Elektrische Eisenbahnen (einschl. Schienen, Signalen u.a. Zubehör)	1000 EUR	28 934	28 450	30 276	12
3240 20 005	- Maßstabgetreu verkleinerte Modelle zum Zusammenbauen, auch mit Antrieb	St 1000 EUR	797 792 4 048	861 806 4 429	851 380 4 521	5
3240 20 008	- - Andere Bausätze und Baukastenspielzeug - - aus Kunststoff	St 1000 EUR	.	.	.	4
3240 20 009	- aus anderen Stoffen (einschl. aus Holz)	St 1000 EUR	.	.	.	3

## 3 Produktion nach Güterarten - Deutschland

Melde-Nr.	Bezeichnung	Einheit	3. Vj 2016	2. Vj 2017	3. Vj 2017	3. Vj 2017 Anzahl der Unternehmen
1	2	3	4	5	6	7
3240 31 000	Anderes Spielzeug (einschl. Musikspielzeuginstrumenten) Puppenwagen, Spielfahrzeuge, zum Besteigen und Fortbewegen durch Kinder geeignet	St 1000 EUR	391 094 17 702	478 640 20 159	388 933 19 779	9
3240 32 000	Puzzles	St 1000 EUR	.	.	.	1
3240 39 200	Anderes Spielzeug, a.n.g. - Musikspielzeuginstr. u. -geräte; Spielzeug, aufgemacht in Zusammenstell. od. Aufmachungen (ausgenommen elektr. Eisenbahnen, maßstabgetreu verkleinerte Modelle zum Zusammenbauen, Bausätze u. Baukastenspielzeug sowie Puzzles); Spielzeug u. Modelle, mit eingebautem Motor; Spielzeugwaffen	St 1000 EUR	.	.	.	3
3240 39 400	- Anderes Spielzeug aus Kunststoff	1000 EUR	139 377	108 714	150 595	19
3240 39 600	- Miniaturmodelle aus Metall, im Spritzgussverfahren hergestellt	1000 EUR	.	.	.	1
3240 39 900	- Anderes Spielzeug aus Kautschuk, aus Spinnstoffen, Metall und anderen Stoffen, a.n.g.	1000 EUR	3 535	3 281	3 393	12
3240 41 000	Anderer Spiele Spielkarten	kg 1000 EUR	.	.	.	2
3240 42 100	Billardspiele und Zubehör; Spiele, mit Münzen oder Spielmarken betrieben; elektrische Autorennspiele; andere Gesellschaftsspiele - Billardspiele und Zubehör	St 1000 EUR	-	-	-	-
3240 42 300	- Spiele, mit Münzen oder Spielmarken betrieben (ohne Kegelanlagen), Teile dafür	St 1000 EUR	38 099	53 587	41 159	5
3240 42 500	- Elektrische Auto-Rennspiele, die den Charakter von Gesellschaftsspielen haben	St 1000 EUR	-	-	-	-
3250 11 300	Medizinische und zahnmedizinische Apparate und Materialien Medizinische, chirurgische und zahnärztliche Instrumente, Apparate und Geräte Andere Instrumente, Apparate und Geräte, für zahnärztliche Zwecke, Teile und Zubehör - Dentalbohrmaschinen, auch mit Sockel und eingebauten anderen zahnärztlichen Ausrüstungen	1000 St 1000 EUR	42 109 349	46 85 366	48 90 369	5
3250 11 505	- - Zahnärztliche Zangen, Modellier- und Polierinstrumente u.ä. Dentalinstrumente	1000 St 1000 EUR	20 792 41 365	20 715 45 403	22 929 43 766	15
3250 11 509	- - Andere zahnärztliche Instrumente, Apparate und Geräte, a.n.g.	1000 St 1000 EUR	25 287 133 883	27 062 74 805	27 397 74 924	27
3250 12 000	Sterilisierapparate für medizinische oder chirurgische Zwecke oder für Laboratorien	1000 St 1000 EUR	7 17 390	7 18 534	7 21 637	12
3250 13 110	Spritzen, Nadeln, Katheter, Kanülen - Spritzen, Nadeln, Katheter, - - Spritzen, auch mit Nadeln u.dgl.; andere augenärztliche u.ä. Kanülen u.dgl.	1000 St 1000 EUR	.	.	441 545 35 094	13
3250 13 130	Instrumente, Apparate und Geräte, für medizinische und chirurgische Zwecke, a.n.g., Teile und Zubehör - - Hohlnadeln aus Metall	1000 St 1000 EUR	401 2 359	356 2 112	369 2 111	5
3250 13 150	- - Operationsnähnadeln	1000 St 1000 EUR	28 928 3 980	32 669 5 049	33 192 4 968	4
3250 13 170	- - Katheter, Kanülen u.dgl.	1000 St 1000 EUR	386 839 104 634	390 032 114 902	383 090 114 775	43

## 3 Produktion nach Güterarten - Deutschland

Melde-Nr.	Bezeichnung	Einheit	3. Vj 2016	2. Vj 2017	3. Vj 2017	3. Vj 2017 Anzahl der Unternehmen
1	2	3	4	5	6	7
3250 13 200	- Andere augenärztliche Instrumente, Apparate und Geräte	1000 St 1000 EUR	146 69 441	164 96 644	153 86 992	15
3250 13 330	- Blutdruckmessgeräte, Endoskope - - Blutdruckmessgeräte	1000 St 1000 EUR	86 4 651	79 4 314	. 4 081	4
3250 13 350	- - Endoskope für medizinische Zwecke	1000 St 1000 EUR	261 194 677	228 201 109	258 222 692	20
3250 13 400	- Fieberthermometer	1000 St 1000 EUR	. .	. .	. .	1
3250 13 530	- Künstliche Nieren; Apparate und Geräte, für Diathermie - - Künstliche Nieren	1000 St 1000 EUR	7 560 159 485	9 768 165 953	9 707 156 320	6
3250 13 550	- - Apparate und Geräte für Diathermie, (einschl. Ultraschalltherapiegeräte [ohne Nierensteinertrümmerer])	1000 St 1000 EUR	. .	. .	. .	2
3250 13 630	- Transfusionsgeräte (einschl. Infusionsgeräten); Apparate und Geräte für Anästhesie - - Transfusionsgeräte (einschl. Infusionsgeräten)	1000 St 1000 EUR	. 128 723	. 144 127	295 462 140 798	14
3250 13 650	- - Apparate und Geräte für Anästhesie	1000 St 1000 EUR	. 83 010	. 77 278	. 85 345	8
3250 13 730	- - Andere Apparate und Geräte, für medizinische und chirurgische Zwecke - - Lithotripsie-Geräte mit Ultraschall	1000 St 1000 EUR	. 15 452	. 11 539	. 12 179	5
3250 13 793	- - - elektromedizinisch und -chirurgisch arbeitend	1000 St 1000 EUR	237 100 770	243 111 125	252 114 540	29
3250 13 795	- - - Chirurgische Scheren, Zangen, Nadelhalter u.ä. chirurgische Instrumente	1000 St 1000 EUR	12 979 143 352	11 652 151 850	11 884 144 822	73
3250 13 799	- - - Andere Apparate und Geräte, für medizinische und chirurgische Zwecke, a.n.g.	1000 St 1000 EUR	. 709 909	341 878 778 348	306 637 760 931	126
3250 13 800	- Zentrifugen für Laboratorien	1000 St 1000 EUR	37 41 140	40 41 755	35 41 288	5
3250 21 303	Mechanotherapie- und Massageapparate und -geräte; Apparate und Geräte für die Psychotechnik, Atmungstherapie; Zubehör, Prothesen und orthopädische Vorrichtungen Mechanotherapie- und Massageapparate und -geräte; Apparate und Geräte für die Psychotechnik, Atmungstherapie; Gasmasken u.ä., Teile und Zubehör - Mechanotherapie- und Massageapparate und -geräte; Apparate und Geräte für die Psychotechnik und Atmungstherapie - - Elektrische Vibrations-Massagegeräte	1000 St 1000 EUR	. 1 213	2 1 201	. 1 290	8
3250 21 305	- - Andere Apparate und Geräte für Mechanotherapie und Psychotechnik	1000 St 1000 EUR	. 3 032	. 4 518	. 4 629	6
3250 21 800	- Apparate und Geräte für Ozon-, Sauerstoff- oder Aerosoltherapie, Beatmungsapparate zur Wiederbelebung und andere Apparate und Geräte für Atmungstherapie	1000 St 1000 EUR	. 174 704	. 162 074	. 140 073	20

## 3 Produktion nach Güterarten - Deutschland

Melde-Nr.	Bezeichnung	Einheit	3. Vj 2016	2. Vj 2017	3. Vj 2017	3. Vj 2017 Anzahl der Unternehmen
1	2	3	4	5	6	7
	Künstliche Gelenke; orthopädische Vorrichtungen; künstliche Zähne und andere Waren der Zahnprothetik; künstliche Körperteile und Organe, a.n.g.					
3250 22 350	- - Künstliche Gelenke	1000 St 1000 EUR	877 163 321	973 169 554	947 166 454	18
3250 22 390	- - Andere Apparate und Vorrichtungen für orthopädische Zwecke oder zum Behandeln von Knochenbrüchen	1000 EUR	196 617	207 332	211 603	178
3250 22 530	- Waren der Zahnprothetik - - Künstliche Zähne aus Kunststoffen	100 St 1000 EUR	34 972 16 514	44 446 19 388	47 198 18 853	48
3250 22 550	- - Künstliche Zähne aus anderen Stoffen	100 St 1000 EUR	10 410 11 187	11 024 12 331	10 670 11 881	39
3250 22 590	- - Andere Waren der Zahnprothetik	1000 EUR	245 869	276 089	258 509	470
3250 22 901	- Andere Prothesen und andere Waren der Prothetik	1000 EUR	165 239	196 788	189 021	121
3250 22 905	- Andere Vorrichtungen zum Beheben von Funktionsschäden oder Gebrechen	1000 EUR	102 215	112 605	111 839	50
3250 23 000	Teile und Zubehör für Prothesen und orthopädische Vorrichtungen	1000 EUR	25 295	33 467	32 753	17
	Möbel für die Human-, Zahn- und Tiermedizin oder die Chirurgie; Friseurstühle und ähnliche Stühle, mit Schwenk-, Kipp- und Hebevorrichtung; Teile dafür					
3250 30 300	- Dental, Friseurstühle o.ä. Stühle und Teile dafür	1000 St 1000 EUR	354 10 839	332 12 939	388 15 316	13
3250 30 500	- Andere Möbel für die Medizin oder Chirurgie und Teile dafür	1000 St 1000 EUR	321 129 943	416 115 558	487 127 951	47
	Brillen, Brillengläser, Teile dafür Kontaktlinsen, Brillengläser					
3250 41 300	- Kontaktlinsen	1000 St 1000 EUR	. 55 467	. 57 375	. 58 499	3
	- Brillengläser aus Glas oder anderen Stoffen	1000 St 1000 EUR	- -	- -	- -	-
3250 41 530	- - ohne Korrektionswirkung, beide Flächen fertig bearbeitet	1000 St 1000 EUR	. .	. .	. .	1
3250 41 550	- - Einstärkengläser (unifokal), mit Korrektionswirkung, beide Flächen fertig bearbeitet	1000 St 1000 EUR	4 100 49 418	4 483 53 934	4 295 51 971	15
3250 41 590	- - Mehrstärkengläser und Progressivgläser (Gleitsichtgläser), mit Korrektionswirkung, beide Flächen fertig bearbeitet	1000 St 1000 EUR	2 898 123 829	3 039 118 654	2 994 117 772	15
3250 41 700	- Andere Brillengläser aus Glas oder anderen Stoffen, mit Korrektionswirkung, eine Fläche fertig bearbeitet	1000 St 1000 EUR	. .	. .	. .	1
	Brillen (Korrektions-, Schutz- u.a. Brillen) u.ä. Waren					
3250 42 500	- Sonnenbrillen	1000 St 1000 EUR	. .	. .	. .	1
3250 42 900	- Andere Brillen u.ä. Waren	1000 St 1000 EUR	2 321 84 550	2 909 48 545	2 570 23 414	5
	Fassungen für Brillen oder für ähnliche Erzeugnisse					
3250 43 500	- aus Kunststoffen	1000 St 1000 EUR	54 1 966	71 5 194	71 5 141	7
3250 43 900	- aus anderen Stoffen (z.B. aus Metall oder Nichtmetall)	1000 St 1000 EUR	116 5 605	126 10 866	118 9 406	8
3250 44 000	Teile für Brillenfassungen oder für ähnliche Erzeugnisse	1000 EUR	17 400	18 262	18 744	8
	Andere Waren für medizinische oder chirurgische Zwecke					
3250 50 100	- Zahnzement und andere Zahnfüllstoffe; Zement zum Wiederherstellen von Knochen	1000 EUR	95 581	121 939	114 333	19

## 3 Produktion nach Güterarten - Deutschland

Melde-Nr.	Bezeichnung	Einheit	3. Vj 2016	2. Vj 2017	3. Vj 2017	3. Vj 2017 Anzahl der Unternehmen
1	2	3	4	5	6	7
3250 50 200	- Zubereitungen in Form von Gelen, die in Human- oder Veterinärmedizin als Gleitmittel für Körperteile bei chirurgischen Operationen, medizinischen Untersuchungen oder als Kontaktmittel zwischen Körper und medizinischen Geräten verwendet werden	t 1000 EUR	.	.	.	2
3250 50 300	- Nahtmaterial u. Klebstoffe für org. Gewebe, steril, für die Chirurgie zum Schließen von Wunden (ausg. steriles Catgut); sterile Laminariastifte und -tampons, resorbierbare blutstillende Einlagen für chirurgische oder zahnärztliche Zwecke; sterile Adhäsionsbarrieren zu chirurgischen oder zahnärztlichen Zwecken auch resorbierbar	1000 EUR	39 468	39 510	40 595	10
	Sonstige Erzeugnisse					
	Besen und Bürsten					
	Besen und Bürstenwaren, für Straßen- und Haushaltsreinigung, Tierpflege u.a.; Wischer aus Kautschuk oder ähnlichen geschmeidigen Stoffen					
3291 11 100	- Besen, aus Reisig oder anderen pflanzlichen Stoffen, gebunden, auch mit Stiel	1000 St 1000 EUR	.	.	.	1
3291 11 300	- Von Hand zu führende mechanische Fußbodenkehrer ohne Motor	1000 St 1000 EUR	.	.	.	1
	- Bürstenwaren für die Straßen- und Haushaltsreinigung (einschl. Schuh- und Kleiderbürsten); Bürsten für die Tierpflege					
3291 11 505	- - für die Straßenreinigung	1000 St 1000 EUR	.	2 422 6 758	2 450 7 489	11
3291 11 509	- - für die Haushaltsreinigung und für die Tierpflege	1000 St 1000 EUR	10 824 20 166	10 365 21 286	10 547 20 717	14
3291 11 900	- Andere Besen und Bürsten, a.n.g.; Wischer aus Kautschuk oder ähnlichen geschmeidigen Stoffen	1000 St 1000 EUR	678 4 890	676 6 318	656 5 501	5
	Bürsten und Pinsel zur Körperpflege (einschl. Zahnbürsten); Pinsel für Kunstmaler, Schreibpinsel u.ä.					
	Pinsel zum Auftragen von kosmetischen Erzeugnissen					
3291 12 100	- Zahnbürsten	1000 St 1000 EUR	116 574 35 323	106 457 32 281	91 460 29 189	5
	- Rasierpinsel, Haar- u.a. Bürsten zur Körperpflege					
3291 12 350	- - Haarbürsten	1000 St 1000 EUR	.	.	.	2
3291 12 370	- - Rasierpinsel u.a. Bürsten zur Körperpflege (ohne Haarbürsten)	1000 St 1000 EUR	5 165 4 047	5 887 3 657	9 043 4 257	10
3291 12 500	- Pinsel für Kunstmaler und Schreibpinsel	1000 St 1000 EUR	6 699 5 650	6 340 6 164	5 674 5 859	7
3291 12 700	- Pinsel zum Auftragen von kosmetischen Erzeugnissen	1000 St 1000 EUR	210 128 41 108	222 143 41 560	229 061 44 843	9
	Andere Bürsten und Pinsel, a.n.g.					
	- Bürsten und Pinsel zum Auftragen von Anstrichfarben, Lack oder dergleichen					
3291 19 303	- - Bürsten (z.B. Deckenbürsten)	1000 St 1000 EUR	.	.	.	3
3291 19 305	- - Pinsel	1000 St 1000 EUR	7 435 5 978	6 768 5 079	6 834 5 395	7
3291 19 500	- Kissen und Roller zum Anstreichen	1000 St 1000 EUR	16 813 8 026	.	.	2
3291 19 700	- Bürsten, die Teile von Maschinen, Apparaten oder Fahrzeugen sind	1000 St 1000 EUR	87 197 60 007	79 569 60 865	89 787 65 031	25
	Sonstige Erzeugnisse, a.n.g.					
	Sicherheitshandschuhe aus Leder oder rekonstituiertem Leder sowie Sicherheitskopfbedeckungen aus Kunststoff u.a. Material; andere Hüte und Kopfbedeckungen, aus Kautschuk oder Kunststoffen					
3299 11 300	- Schutzhandschuhe aus Leder oder rekonstituiertem Leder, für alle Berufe	Paar 1000 EUR	.	.	.	1

## 3 Produktion nach Güterarten - Deutschland

Melde-Nr.	Bezeichnung	Einheit	3. Vj 2016	2. Vj 2017	3. Vj 2017	3. Vj 2017 Anzahl der Unternehmen
1	2	3	4	5	6	7
3299 11 500	- Sicherheitskopfbedeckungen aus Kunststoff, Metall u.a. Stoffen	1000 St 1000 EUR	1 533 20 916	2 028 29 261	1 577 20 471	5
3299 11 900	- Andere Hüte und Kopfbedeckungen, aus Kautschuk oder Kunststoff	1000 St 1000 EUR	- -	- -	- -	-
3299 12 103	Kugelschreiber; Schreiber und Markierstifte, mit Filzspitze o.a. poröser Spitze; Füllbleistifte - Kugelschreiber - - mit Tinte	1000 St 1000 EUR	18 142 48 077	15 853 54 004	16 628 52 009	9
3299 12 105	- - mit Schaft oder Kappe aus Edelmetallen oder Edelmetallplattierungen (ohne solche mit Tinte)	1000 St 1000 EUR	. .	. .	. .	2
3299 12 107	- - mit auswechselbarer Mine (ohne solche mit Tinte oder Schaft oder Kappe aus Edelmetallen oder Edelmetallplattierungen)	1000 St 1000 EUR	87 387 22 043	63 960 23 405	65 445 23 090	13
3299 12 109	- - Andere Kugelschreiber	1000 St 1000 EUR	. .	. .	. .	2
3299 12 300	- Schreiber und Markierstifte, mit Filzspitze oder anderer poröser Spitze	1000 St 1000 EUR	185 420 55 504	138 798 39 783	123 387 36 431	12
3299 12 500	- Füllbleistifte (Dreh- und Druckstifte)	1000 St 1000 EUR	1 677 2 677	1 526 2 574	1 557 2 255	8
3299 13 300	Füllfederhalter u.a. Füllhalter - Füllfederhalter u.a. Füllhalter zum Zeichnen mit Tusche	1000 St 1000 EUR	13 .	. .	. .	2
3299 13 505	- - mit Schaft oder Kappe aus Edelmetallen oder Edelmetallplattierungen (ohne solche zum Zeichnen mit tusche)	1000 St 1000 EUR	. .	. .	. .	3
3299 13 509	- - Andere Füllfederhalter u.a. Füllhalter (ohne solche zum Zeichnen mit Tusche)	1000 St 1000 EUR	3 593 18 160	4 867 23 485	3 749 20 827	7
3299 14 100	Zusammenstellungen von Schreibgeräten; Minen für Kugelschreiber; Schreibfedern und Teile für Schreibgeräte - Zusammenstellungen von Kugelschreibern, Füllhaltern und/oder Füllbleistiften	kg 1000 EUR	60 375 1 081	101 262 2 037	84 758 1 449	4
3299 14 300	- Minen für Kugelschreiber, aus Kugeln und Tintenbehälter bestehend	1000 St 1000 EUR	7 483 2 342	6 887 2 067	6 146 2 199	5
3299 14 500	- Schreibfedern und Schreibfederspitzen; Teile von Kugelschreibern, Füllhaltern, Füllbleistiften u. dgl.	1000 EUR	21 103	23 091	23 658	20
3299 15 100	Blei-, Kopier- und Farbstifte, Griffel, Minen für Stifte, Pastellstifte, Zeichenkohle, Schreib- oder Zeichenkreide und Schneiderkreide - Stifte mit festem Schutzmantel (Blei-, Kopier- und Farbstifte)	1000 St 1000 EUR	. .	. .	. .	2
3299 15 300	- Minen für Stifte	1000 St 1000 EUR	. .	. .	. .	2
3299 15 500	- Schreib- oder Zeichenkreide, Schneiderkreide u.ä.	kg 1000 EUR	. .	. .	. .	2
3299 16 100	Schiefertafeln und Tafeln zum Schreiben oder Zeichnen; Datumstempel, Petschafte, Nummernstempel und dergleichen; Farbbänder für Schreibmaschinen u.ä. Farbbänder; Stempelkissen - Schiefertafeln und Tafeln zum Schreiben oder Zeichnen, auch gerahmt	1000 St 1000 EUR	37 12 195	29 10 070	39 12 661	12
3299 16 300	- Datumstempel, Petschafte, Nummernstempel u.ä. Waren, Zusammensetzstempel und Druckkästen, für den Handgebrauch	1000 EUR	5 884	5 675	5 757	16
3299 16 500	- Stempelkissen, auch getränkt, auch in Schachteln	1000 St 1000 EUR	. .	. .	. .	1

## 3 Produktion nach Güterarten - Deutschland

Melde-Nr.	Bezeichnung	Einheit	3. Vj 2016	2. Vj 2017	3. Vj 2017	3. Vj 2017 Anzahl der Unternehmen
1	2	3	4	5	6	7
3299 16 700	- Farbbänder für Schreibmaschinen u.ä. Farbbänder, mit Tinte oder anders für Abdrucke präpariert, auch auf Spulen oder in Kassetten	1000 St 1000 EUR	- -	- -	- -	-
3299 21 300	Schirme; Stöcke, Peitschen u.ä. Waren; Druckknöpfe, Knöpfe, Reißverschlüsse; Teile dafür - Regenschirme und Sonnenschirme (einschl. Stockschirme, Gartenschirme u.ä. Waren)	1000 St 1000 EUR	30 9 044	48 13 528	33 10 221	8
3299 21 500	- Gehstöcke, Sitzstöcke, Peitschen, Reitpeitschen u.ä. Waren	1000 St 1000 EUR	. .	. .	. .	2
3299 22 000	Teile, Ausstattungen und Zubehör für Schirme, Stöcke und Peitschen (ohne Griffe und Knäufe)	1000 EUR	.	.	.	3
3299 23 301	- Knöpfe - - Druckknöpfe und Teile dafür	1000 St 1000 EUR	. .	. .	. .	3
3299 23 302	- - Knöpfe aus Kunststoff, nicht mit Spinnstoffen überzogen	1000 St 1000 EUR	31 808 1 946	30 057 2 200	26 135 1 880	3
3299 23 304	- - Andere Knöpfe	1000 St 1000 EUR	59 050 2 527	61 937 3 013	61 686 2 636	4
3299 23 306	- - mit Zähnen aus unedlen Metallen	1000 m 1000 St 1000 EUR	. . .	. . .	. . .	2 2
3299 23 307	- - mit Zähnen aus Kunststoff	1000 m 1000 St 1000 EUR	4 799 8 449 5 494	5 583 9 538 6 206	4 924 8 604 5 628	3 3
3299 24 300	Knopfformen u.a. Knopfteile, Knopffrohlinge; Teile für Reißverschlüsse - Knopfformen u.a. Knopfteile; Knopffrohlinge	kg 1000 EUR	. .	. .	. .	2
3299 24 500	- Teile für Reißverschlüsse (einschl. Bänder und Streifen, aus unedlen Metallen oder Kunststoff)	1000 EUR	.	.	.	2
3299 30 000	Erzeugnisse aus Menschenhaaren oder Tierhaaren; ähnliche Erzeugnisse aus Spinnstoffen	1000 EUR	.	.	.	2
3299 41 100	Feuerzeuge, andere Anzünder, Pfeifen, Teile dafür; Erzeugnisse aus leicht entzündlichen Stoffen; Zündhölzer; flüssige Brennstoffe und brennbare Flüssiggase für Feuerzeuge oder Anzünder Feuerzeuge u.a. Anzünder; Tabakpfeifen (einschl. Pfeifenköpfen), Zigarren- und Zigarettenspitzen, Teile dafür - Feuerzeuge u.a. Anzünder, auch mechanisch oder elektrisch	1000 St 1000 EUR	. .	. .	. .	1
3299 41 300	- Tabakpfeifen (einschl. Pfeifenköpfe), Zigarren- und Zigarettenspitzen und Teile dafür	kg 1000 EUR	. .	. .	. .	2
3299 42 100	Zündmetalllegierungen, Erzeugnisse aus leicht entzündlichen Stoffen; Teile für Anzünder - Cer-Eisen u.a. Zündmetalllegierungen in jeder Form; Erzeugnisse aus leicht entzündlichen Stoffen	kg 1000 EUR	8 181 241 8 266	9 373 104 9 887	8 060 922 8 467	5
3299 42 300	- Teile für Anzünder (ohne Feuersteine und Dochte)	1000 EUR	-	-	-	
3299 43 000	Flüssige Brennstoffe und brennbare Flüssiggase für Feuerzeuge oder Anzünder, in Behältnissen mit einem Fassungsvermögen von 300 cm <sup>3</sup> oder weniger	1000 St 1000 EUR	. .	. .	. .	2
3299 51 303	Andere Erzeugnisse, a.n.g. Fest-, Karnevals- o.a. Unterhaltungsartikel (einschl. Zauber- und Scherzartikeln) - Weihnachtsartikel - - aus Glas	1000 EUR	-	-	-	



## 3 Produktion nach Güterarten - Deutschland

Melde-Nr.	Bezeichnung	Einheit	3. Vj 2016	2. Vj 2017	3. Vj 2017	3. Vj 2017 Anzahl der Unternehmen
1	2	3	4	5	6	7
3299 51 309	- - aus anderen Stoffen	1000 EUR	.	.	.	3
	- Festartikel für andere Feste, Karnevals- oder andere Unterhaltungsartikel					
3299 51 505	- - aus Papier oder Pappe	1000 EUR	2 656	3 526	3 164	5
3299 51 509	- - aus anderen Stoffen	1000 EUR	3 338	858	2 980	5
	Frisierkämmen, Einsteckkämmen, Haarspangen u. dgl. aus anderem Material als Hartkautschuk oder Kunststoff; Haarnadeln, Frisiernadeln u.ä.; Parfümzerstäuber und Vorrichtungen und Köpfe dafür					
3299 52 200	- Frisierkämmen, Einsteckkämmen, Haarspangen u.dgl. aus anderem Material als Hartkautschuk oder Kunststoff	kg 1000 EUR	-	-	-	-
3299 52 500	- Haarnadeln, Frisiernadeln, Haarklammern, Lockenwickler u.ä. Waren und Teile dafür	kg 1000 EUR	.	.	.	1
3299 52 800	- Parfümzerstäuber u.ä. Zerstäuber zu Toilettenzwecken, und Vorrichtungen und Köpfe dafür	kg 1000 EUR	-	-	-	-
3299 53 000	Instrumente, Apparate, Geräte und Modelle zu Vorführzwecken (z.B. beim Unterricht oder auf Ausstellungen)	1000 St 1000 EUR	1 428 68 449	2 083 66 236	2 320 73 155	29
3299 54 000	Kerzen (Lichte) aller Art und dergleichen	kg 1000 EUR	23 515 550 53 615	13 491 122 30 572	21 405 453 50 667	22
3299 55 000	Künstliche Blumen, künstliches Blattwerk und künstliche Früchte sowie Teile dafür, Waren daraus	1000 EUR	-	-	-	
	Waren aus Därmen, Sehnen u.ä.; Vogelbälge; Elfenbein, Perlmutter und ähnliches, bearbeitet und Waren daraus; pflanzliche und mineralische Schnitzstoffe; Handsiebe; Vakuum-Isolierflaschen; Schneider- und Schaufensterpuppen und sonstige Waren, a.n.g.					
3299 59 100	- Atmungsapparate und -geräte und Gasmasken (ohne Apparate und Geräte für Atmungstherapie sowie Schutzmasken, ohne mechanische Teile und ohne auswechselbares Filterelement)	1000 St 1000 EUR	448 28 013	539 38 261	483 35 084	5
3299 59 200	- Waren aus Därmen, Goldschlägerhäutchen, Blasen oder Sehnen	1000 EUR	-	-	-	
3299 59 300	- Tierische Schnitzstoffe, bearbeitet und Waren daraus	1000 EUR	-	-	-	
3299 59 400	- Pflanzliche oder mineralische Schnitzstoffe, bearbeitet und Waren daraus; geformte oder geschnitzte Waren, a.n.g.; nicht gehärtete Gelatine, bearbeitet und Waren daraus	1000 EUR	.	.	.	2
3299 59 500	- Handsiebe	1000 EUR	-	-	-	
3299 59 600	- Vakuum-Isolierflaschen u.a. Vakuum-Isolierbehälter; Teile dafür (ohne Glaskolben)	1000 EUR	8 543	6 890	6 806	3
3299 59 700	- Schneiderpuppen, Schaufensterpuppen u.ä. Waren; bewegliche Figuren und Ausstellungsstücke für Schaufenster	1000 EUR	.	1 721	1 193	3
3299 59 800	- Globen, kartografisch, bedruckt (ohne Reliefgloben)	1000 St 1000 EUR	.	.	.	1
3299 60 000	Präparierung und Ausstopfung von Tieren (ausgenommen Vogelbälge)	1000 EUR	-	-	-	
3299 99 000	Veredlung von Erzeugnissen dieser Güterabteilung (ohne Möbelveredlung und ohne Polsterung von Sitzmöbeln)	1000 EUR	18 906	20 462	19 445	22

## 3 Produktion nach Güterarten - Deutschland

Melde-Nr.	Bezeichnung	Einheit	3. Vj 2016	2. Vj 2017	3. Vj 2017	3. Vj 2017 Anzahl der Unternehmen
1	2	3	4	5	6	7
3311 11 000	Reparatur, Instandhaltung und Installation von Maschinen und Ausrüstungen (einschl. Wartung) Reparatur und Instandhaltung von Metallerzeugnissen, Maschinen und Ausrüstungen (einschl. Wartung) Reparatur und Instandhaltung von Metallerzeugnissen Reparatur und Instandhaltung von Konstruktionen und Konstruktionsteilen, aus Metall	1000 EUR	96 393	85 455	90 293	190
3311 12 001	Reparatur und Instandhaltung von Tanks, Sammelbehältern und ähnlichen Behältern, aus Metall - von Warenbehältern und Transportcontainern (z.B. Überseecontainern)	1000 EUR	13 070	12 587	13 464	18
3311 12 002	- von anderen Tanks, Sammelbehältern und ähnlichen Behältern, mit einem Fassungsvermögen von mehr als 300 l	1000 EUR	59 077	59 957	57 772	39
3311 12 005	- von Behältern mit einem Fassungsvermögen von 300 l oder weniger	1000 EUR	7 894	5 792	6 081	10
3311 13 000	Reparatur und Instandhaltung von Dampfkesseln (ohne Zentralheizungskessel) sowie an Rohrleitungsnetzen aus Metall in Industrieanlagen	1000 EUR	136 704	127 392	163 739	70
3311 19 001	Reparatur und Instandhaltung von anderen Metallerzeugnissen - von Formen zum Spritzgießen oder Formpressen für Kautschuk oder Kunststoff	1000 EUR	38 457	40 435	42 992	194
3311 19 002	- von ur- und umformenden Werkzeugen, z.B. von Formen zum Druckgießen für Metalle oder Hartmetalle sowie von Press-, Präge-, Tiefzieh-, Gesenkschmie-, de-, Stanz- oder Lochwerkzeugen	1000 EUR	12 474	14 283	12 451	60
3311 19 003	- von zerspanenden und anderen Werkzeugen (z.B. zum Nachschärfen, Nachschleifen)	1000 EUR	42 181	51 402	63 188	81
3311 19 009	- von sonstigen Metallerzeugnissen, a.n.g. (z.B. Panzerschränken, Türen und Fächern für Stahlkammern, Schiffsschrauben und Schraubenflügel dafür, Schließern, Schließanlagen u.a., Zentralheizungskesseln mit industrieller Kapazität)	1000 EUR	16 361	19 731	16 835	38
3312 11 001	Reparatur und Instandhaltung von Maschinen Reparatur und Instandhaltung von nicht wirtschaftszweigspezifischen Maschinen Reparatur und Instandhaltung von Verbrennungsmotoren und Turbinen (ohne Motoren für Luft- und Straßenfahrzeuge) - von Verbrennungsmotoren	1000 EUR	155 645	160 825	156 598	28
3312 11 002	- von Turbinen	1000 EUR	292 750	287 031	244 660	35
3312 12 101	Reparatur und Instandhaltung von hydraulischen und pneumatischen Komponenten und Systemen, anderen Pumpen, Kompressoren, Armaturen - Reparatur und Instandhaltung von Pumpen und Verdichtern - - von Druckluftmotoren und -zylindern, Hydropumpen, Hydromotoren, -zylindern, -systemen und -aggregaten	1000 EUR	22 918	20 583	20 457	51
3312 12 102	- - von Kompressoren und Vakuumpumpen	1000 EUR	53 479	46 033	55 156	56
3312 12 103	- - von anderen Pumpen	1000 EUR	53 665	54 950	57 225	94

## 3 Produktion nach Güterarten - Deutschland

Melde-Nr.	Bezeichnung	Einheit	3. Vj 2016	2. Vj 2017	3. Vj 2017	3. Vj 2017 Anzahl der Unternehmen
1	2	3	4	5	6	7
3312 12 205	- Reparatur und Instandhaltung von Armaturen u.ä. Apparaten - - von Ventilen für ölhydraulische und pneumatische Energieübertragung sowie Druckluftwartungseinheiten	1000 EUR	6 073	6 543	7 199	20
3312 12 209	- - von anderen Armaturen u.ä. Apparaten	1000 EUR	51 871	53 145	63 264	52
3312 13 000	Reparatur und Instandhaltung von Lagern, Getrieben, Zahnrädern und Antriebselementen	1000 EUR	54 384	44 415	49 491	52
3312 14 000	Reparatur und Instandhaltung von Öfen und Brennern	1000 EUR	51 685	58 480	59 206	81
3312 15 001	Reparatur und Instandhaltung von Hebezeugen und Fördermitteln (ohne solche von Aufzügen, Rolltreppen und Rollsteigen) - für den Bergbau	1000 EUR	14 318	15 422	14 524	17
3312 15 002	- für die Bauwirtschaft	1000 EUR	8 404	6 218	5 976	18
3312 15 009	- von anderen Hebezeugen und Fördermitteln	1000 EUR	252 498	257 401	267 041	226
3312 16 000	Reparatur und Instandhaltung von Büromaschinen (ohne Datenverarbeitungsgeräte und periphere Geräte)	1000 EUR	9 020	9 358	8 206	7
3312 17 000	Reparatur und Instandhaltung von handgeführten Werkzeugen mit Motorantrieb	1000 EUR	17 294	17 608	17 315	26
3312 18 001	Reparatur und Instandhaltung von kälte- und lufttechnischen Erzeugnissen (ohne solche für den Haushalt) - von Wärmeaustauschern (ohne solche für lufttechnische Erzeugnisse)	1000 EUR	9 678	9 201	11 659	24
3312 18 009	- von anderen kälte- und lufttechnischen Erzeugnissen für gewerbliche Zwecke	1000 EUR	115 254	112 046	126 135	134
3312 19 901	Reparatur und Instandhaltung von nicht wirtschaftszweigspezifischen Maschinen, a.n.g. - von Maschinen und Anlagen für die Behandlung durch Temperaturänderungen in der chemischen und verwandten Industrie; von Maschinen und Anlagen für die Wasserbehandlung, Gaserzeugung	1000 EUR	61 952	69 751	74 516	79
3312 19 902	- von Maschinen und Anlagen für die Behandlung durch Temperaturänderung im Nahrungs- und Genussmittelgewerbe (einschl. Verpackungsmaschinen)	1000 EUR	35 089	37 574	43 104	58
3312 19 903	- von Waagen für gewerbliche Zwecke	1000 EUR	19 368	21 170	21 572	12
3312 19 904	- von Maschinen und Anlagen zur Beschichtung mit Farben, Lacken, Leimen oder zum Aufdampfen von Metall im Vakuum	1000 EUR	16 527	16 365	19 459	16
3312 19 909	- von sonstigen Maschinen für unspezifische Verwendung, a.n.g. z.B. von nicht elektrischer Schweißtechnik	1000 EUR	99 475	96 359	102 168	159
3312 21 100	Reparatur und Instandhaltung von Maschinen für sonstige bestimmte Wirtschaftszweige Reparatur und Instandhaltung von Schleppern und anderen Zugmaschinen sowie anderen land- und forstwirtschaftlichen Maschinen, Apparaten und Geräten - von Schleppern und anderen Zugmaschinen	1000 EUR	8 837	10 012	8 229	31
3312 21 200	- von land- und forstwirtschaftlichen Maschinen, Apparaten und Geräten, a.n.g.	1000 EUR	16 062	16 022	15 532	69
3312 22 000	Reparatur und Instandhaltung von Werkzeugmaschinen zum Bearbeiten von Metallen	1000 EUR	319 290	302 334	327 237	253

## 3 Produktion nach Güterarten - Deutschland

Melde-Nr.	Bezeichnung	Einheit	3. Vj 2016	2. Vj 2017	3. Vj 2017	3. Vj 2017 Anzahl der Unternehmen
1	2	3	4	5	6	7
3312 23 001	Reparatur und Instandhaltung von Maschinen für die Metallherzeugung, Walzwerkseinrichtungen, Gießmaschinen - von Gießmaschinen für Gießereien	1000 EUR	10 085	5 759	6 086	11
3312 23 009	- von anderen Maschinen für die Metallherzeugung, Walzwerkseinrichtungen	1000 EUR	34 402	24 153	23 326	45
3312 24 003	Reparatur und Instandhaltung von Bergwerks-, Bau- und Baustoffmaschinen - von Aufbereitungs- und Formmaschinen für Gießereiformsande	1000 EUR	1 099	590	845	6
3312 24 005	- von Bau- und Baustoffmaschinen	1000 EUR	68 102	75 618	71 069	80
3312 24 009	- von Bergwerksmaschinen	1000 EUR	19 576	18 369	20 854	19
3312 25 000	Reparatur und Instandhaltung an Maschinen für die Nahrungs-, Futtermittel- und Getränkeherstellung und für die Tabakverarbeitung, a.n.g.	1000 EUR	55 924	61 764	62 545	103
3312 26 001	Reparatur und Instandhaltung an Maschinen für die Textil- und Bekleidungsherstellung, die Lederherzeugung und -verarbeitung sowie die Herstellung von Schuhen - für die Bekleidungsherstellung, die Lederherzeugung und -verarbeitung sowie die Herstellung von Schuhen	1000 EUR	.	3 400	3 245	4
3312 26 003	- für die Textilherstellung	1000 EUR	11 063	11 066	12 391	27
3312 27 000	Reparatur und Instandhaltung von Maschinen für die Papierherzeugung und -verarbeitung	1000 EUR	38 867	35 830	41 109	48
3312 28 000	Reparatur und Instandhaltung von Maschinen und Apparaten zum Be- oder Verarbeiten von Kunststoffen und Kautschuk	1000 EUR	46 985	41 127	46 107	61
3312 29 101	Reparatur und Instandhaltung von Maschinen für sonstige bestimmte Wirtschaftszweige, a.n.g. - Reparatur und Instandhaltung von Werkzeugmaschinen zum Bearbeiten von Holz, Kork, Steinen, Hartkautschuk oder ähnlichen harten Stoffen - - von Werkzeugmaschinen für mineralische Stoffe	1000 EUR	.	.	.	13
3312 29 102	- - von Werkzeugmaschinen für andere harte Stoffe	1000 EUR	16 693	16 471	18 619	38
3312 29 105	- von Spannzeugen	1000 EUR	3 235	2 274	2 532	8
3312 29 901	- Reparatur und Instandhaltung von Maschinen für sonstige bestimmte Wirtschaftszweige, a.n.g. - - für das Druckgewerbe	1000 EUR	14 860	18 734	17 182	36
3312 29 902	- - für Trockner und Oberflächentechnik	1000 EUR	7 541	7 574	8 177	14
3312 29 903	- - für die Halbleiterindustrie und die Flachbildherstellung	1000 EUR	29 255	46 581	49 137	21
3312 29 904	- - für die automatisierte Montagetechnik und Handhabung	1000 EUR	23 341	25 096	36 666	80
3312 29 905	- - für die chemische Industrie, a.n.g.	1000 EUR	85 926	81 159	95 503	30
3312 29 907	- - für andere Industrien	1000 EUR	197 980	183 124	186 761	216
3312 29 908	- - Allgemeine mechanische Reparatur, Instandhaltung, Service und Wartung von Maschinen	1000 EUR	108 835	131 495	130 721	189
3312 29 909	- - Reparatur und Instandhaltung von Auswuchtmaschinen; Glücksspieltischen, automatischen Kegelbahnen u.a. Gesellschaftsspielen, einschl. mechanischer Spiele der Meldenummer 2899 39 750	1000 EUR	1 670	.	.	2

Melde-Nr.	Bezeichnung	Einheit	3. Vj 2016	2. Vj 2017	3. Vj 2017	3. Vj 2017 Anzahl der Unternehmen
1	2	3	4	5	6	7
3313 11 103	Reparatur und Instandhaltung von elektronischen und optischen Geräten - Reparatur und Instandhaltung von Mess-, Kontroll-, Navigations- u. ä. Instrumenten und Vorrichtungen - - von elektrischen Instrumenten und Vorrichtungen	1000 EUR	94 659	109 434	115 794	185
3313 11 105	- - von feinmechanisch-optischen Instrumenten und Vorrichtungen	1000 EUR	33 041	34 228	35 788	68
3313 11 107	- - von Prüfmaschinen (einschl. Prüfständen)	1000 EUR	26 430	30 762	39 741	33
3313 11 200	- von industriellen Zeitmessinstrumenten und -geräten	1000 EUR	2 784	2 537	2 563	7
3313 12 000	Reparatur und Instandhaltung von medizinischen Geräten und orthopädischen Vorrichtungen (einschl. Waren der Zahnprothetik)	1000 EUR	74 263	77 938	81 486	135
3313 13 000	Reparatur und Instandhaltung von optischen und fotografischen Geräten für gewerbliche Zwecke	1000 EUR	71 022	101 572	94 318	21
3313 19 001	Reparatur und Instandhaltung von anderer elektronischer Ausrüstungsgegenstände für gewerbliche Zwecke - von industriellen Prozess-Steuerungseinrichtungen (Dauerbetrieb-Steuerungseinrichtungen)	1000 EUR	25 863	28 288	25 368	41
3313 19 003	- von nachrichtentechnischen u.a. elektronischen Geräten und Einrichtungen (z.B. Kommunikationssysteme, Netzwerke, gewerbliche Ausrüstungen für Rundfunk, Fernsehen)	1000 EUR	58 386	54 384	62 766	64
3314 11 200	Reparatur und Instandhaltung von elektrischen Ausrüstungen Reparatur und Instandhaltung von Elektromotoren, Generatoren und Transformatoren sowie von Elektrizitätsverteilungs- und -schalteinrichtungen - von Elektromotoren, Generatoren und Transformatoren	1000 EUR	270 238	273 816	281 929	202
3314 11 500	- von Elektrizitätsverteilungs- und -schalteinrichtungen	1000 EUR	143 809	85 386	97 193	127
3314 19 001	Reparatur und Instandhaltung elektrischer Ausrüstungsgegenstände für gewerbliche Zwecke - von elektrischen Löt- und Schweißmaschinen, -apparaten und -geräten	1000 EUR	16 416	13 607	16 801	35
3314 19 002	- von elektrischen Geräten für gewerbliche Zwecke	1000 EUR	3 870	3 723	4 084	24
3314 19 008	- von anderen elektrischen Geräten, a.n.g.	1000 EUR	207 253	199 334	208 115	122
3315 10 101	Reparatur und Instandhaltung von Schiffen und Booten - Reparatur und Instandhaltung an Schiffen, Bohr- oder Förderplattformen und schwimmenden Vorrichtungen für zivile Zwecke (nicht an Yachten, anderen Freizeit- oder Sportbooten, Ruderbooten und Kanus)	1000 EUR	145 830	103 740	90 475	65
3315 10 300	- Reparatur und Instandhaltung sowie Umbau- und Ausbaurbeiten an Booten und Yachten	1000 EUR	50 945	135 130	39 735	31
3316 10 001	Reparatur und Instandhaltung von Luft- und Raumfahrzeugen sowie von Motoren und Triebwerken dafür, für zivile Zwecke	1000 EUR	1 995 569	2 172 989	2 146 762	65
3317 11 000	Reparatur und Instandhaltung von Fahrzeugen, a.n.g. Reparatur und Instandhaltung von Schienenfahrzeugen	1000 EUR	426 133	416 285	427 018	63
3317 19 000	Reparatur und Instandhaltung von sonstigen Fahrzeugen, a.n.g. (z.B. Behindertenfahrzeuge, Schubkarren, einrädriige Handtransportfahrzeuge, Gespannfahrzeuge für Tiere; ohne Reparatur und Instandhaltungen von Krafträdern)	1000 EUR	12 675	14 467	14 515	27

Melde-Nr.	Bezeichnung	Einheit	3. Vj 2016	2. Vj 2017	3. Vj 2017	3. Vj 2017 Anzahl der Unternehmen
1	2	3	4	5	6	7
	Reparatur und Instandhaltung von sonstigen Ausrüstungen					
3319 10 103	- Reparatur und Instandhaltung von sonstigen Ausrüstungen (ohne Reparatur von Persenning u.ä. und Campingausrüstungen und textilen Artikeln, a.n.g.) - - von Verpackungsmitteln, Lagerbehältern und Ladungsträgern aus Holz und von Holzwaren (ohne Gebrauchsgüter)	1000 EUR	8 640	11 049	10 839	20
3319 10 105	- - von Gütern der Abteilung 22, einschl. von Rohren, Schläuchen und Rohrnetzen aus Kunststoffen in Industrieanlagen	1000 EUR	6 970	6 256	9 563	13
3319 10 106	- - von Gütern der Abteilung 23	1000 EUR	-	-	-	
3319 10 108	- - Reparatur von Flippern und sonstigen Münzspielgeräten	1000 EUR	.	.	.	1
3319 10 200	- Reparatur von Persenning u.ä. und Campingausrüstungen und textilen Artikeln, z.B. von Netzen und Tauen	1000 EUR	.	.	.	4
	Installation von Maschinen und Ausrüstungen					
3320 11 000	Installation von Metallerzeugnissen Installation von Dampfkesseln (ohne Zentralheizungskessel), einschl. Verlegen von Rohrnetzen aus Metall in Industrieanlagen	1000 EUR	450 647	421 099	428 265	126
	Installation von anderen Metallerzeugnissen					
3320 12 001	- von selbstproduzierten Metallkonstruktionen	1000 EUR	166 929	170 451	174 868	246
3320 12 005	- von Behältern aus Eisen oder Stahl mit einem Fassungsvermögen von 300 l oder weniger	1000 EUR	363	902	1 054	5
3320 12 006	- von sonstigen Metallerzeugnissen, a.n.g. (z.B. Panzerschränken, Türen und Fächern für Stahlkammern, Schiffsschrauben und Schraubenflügel dafür; Schlössern, Schließanlagen u.ä. Behälter von mehr als 300 l; industriellen Zentralheizungskesseln)	1000 EUR	10 393	12 007	11 602	27
3320 21 000	Installation von nicht wirtschaftszweigspezifischen Maschinen Installation von Büromaschinen	1000 EUR	.	.	.	1
	Installation von sonstigen nicht wirtschaftszweigspezifischen Maschinen, a.n.g.					
3320 29 101	- Installation von Verbrennungsmotoren und Turbinen (ohne Motoren für Luft- und Straßenfahrzeuge) - - von Verbrennungsmotoren	1000 EUR	2 939	7 503	7 964	4
3320 29 102	- - von Turbinen und windgetriebenen Stromerzeugungsaggregaten	1000 EUR	46 939	53 571	79 384	8
	Installation von Pumpen und Kompressoren					
3320 29 203	- - von Druckluftmotoren und -zylindern, Hydropumpen, Hydromotoren, -zylindern, -systemen und -aggregaten	1000 EUR	756	1 087	897	8
3320 29 204	- von Kompressoren und Vakuumpumpen	1000 EUR	17 806	34 396	38 092	14
3320 29 205	- von anderen Pumpen	1000 EUR	10 088	7 914	8 463	23
3320 29 300	- Installation von Öfen und Brennern	1000 EUR	5 706	4 412	3 947	20
	Installation von Hebezeugen und Fördermitteln (ohne Aufzüge und Rolltreppen)					
3320 29 401	- - für den Bergbau	1000 EUR	318	.	.	2
3320 29 403	- - für andere Zwecke	1000 EUR	68 445	52 085	64 217	85

## 3 Produktion nach Güterarten - Deutschland

Melde-Nr.	Bezeichnung	Einheit	3. Vj 2016	2. Vj 2017	3. Vj 2017	3. Vj 2017 Anzahl der Unternehmen
1	2	3	4	5	6	7
3320 29 501	- Installation von kälte- und lufttechnischen Erzeugnissen, für gewerbliche Zwecke - - von Wärmeaustauschern (ohne solche für lufttechnische Anlagen)	1000 EUR	18 549	20 959	22 763	13
3320 29 502	- - von anderen kälte- und lufttechnischen Erzeugnissen, für gewerbliche Zwecke	1000 EUR	188 584	192 325	209 615	95
3320 29 601	- Installation von Maschinen für spezifische Verwendung, a.n.g. - - von Waagen für gewerbliche Zwecke	1000 EUR	3 065	4 379	5 069	12
3320 29 602	- - von Verpackungsmaschinen	1000 EUR	75 424	107 486	103 799	48
3320 29 603	- - von Maschinen und Apparaten zur Beschichtung mit Farben, Lacken, Leimen oder zum Aufdampfen von Metall im Vakuum	1000 EUR	89 445	.	.	7
3320 29 604	- - von Maschinen und Apparaten für die chemische und verwandte Industrie, Wasserbehandlung, Gaserzeugung	1000 EUR	13 321	16 741	15 913	25
3320 29 606	- - von Armaturen und ähnlichen Apparaten für Rohr- und Schlauchleitungen, Dampfkesseln, Sammelbehältern oder ähnlichen Behältern aus Metall	1000 EUR	9 270	7 987	8 108	13
3320 29 607	- - von wärmewirtschaftlichen Maschinen für die Nahrungs- und Genussmittelindustrie	1000 EUR	98 777	109 918	.	12
3320 29 609	- - von sonstigen Maschinen für unspezifische Verwendung, a.n.g. (z.B. Maschinen zum Strahlen oder Verteilen, Verspritzen oder Zerstäuben von Flüssigkeiten oder Pulver)	1000 EUR	67 212	57 665	68 360	41
3320 29 700	- von Werkzeugmaschinen zum Bearbeiten von Holz, Kork, Bein, Kautschuk o.ä. harten Stoffen	1000 EUR	17 689	8 877	15 875	15
3320 31 000	Installation von Maschinen für sonstige bestimmte Wirtschaftszweige Installation von land- und forstwirtschaftlichen Maschinen, Apparaten und Geräten	1000 EUR	784	1 117	801	5
3320 32 001	Installation von metallbearbeitenden Werkzeugmaschinen - zum Bearbeiten von Metallen sowie zum Abtragen von Stoffen aller Art durch Laserstrahl, Ultraschall usw.	1000 EUR	28 810	31 162	31 912	43
3320 32 003	- zum Bearbeiten von mineralischen und zum Kaltbearbeiten von Glas	1000 EUR	3 889	2 850	2 917	5
3320 32 008	- zum anderen Bearbeiten	1000 EUR	9 966	13 730	16 532	13
3320 33 000	Installation von Maschinen für die Metallerzeugung, Walzwerkseinrichtungen, Gießmaschinen	1000 EUR	27 095	20 949	23 273	12
3320 34 003	Installation von Bau- und Bergwerksmaschinen - von Aufbereitungs- und Formmaschinen für Gießereiformsande	1000 EUR	1 092	1 149	.	3
3320 34 005	- von Bau- und Baustoffmaschinen	1000 EUR	46 747	60 909	32 245	28
3320 34 009	- von Bergwerksmaschinen	1000 EUR	263	253	438	5
3320 35 000	Installation von Maschinen für die Nahrungs-, Futtermittel- und Getränkeherstellung und die Tabakherstellung	1000 EUR	116 865	109 485	100 607	42
3320 36 001	Installation von Maschinen für Textil- und Bekleidungsherstellung, die Ledererzeugung und -verarbeitung sowie die Herstellung von Schuhen - von Spinnerei-, Weberei-, Strickerei- und Wirkereimaschinen	1000 EUR	1 776	3 213	11 730	7

## 3 Produktion nach Güterarten - Deutschland

Melde-Nr.	Bezeichnung	Einheit	3. Vj 2016	2. Vj 2017	3. Vj 2017	3. Vj 2017 Anzahl der Unternehmen
1	2	3	4	5	6	7
3320 36 008	- von anderen Maschinen für das Textil- und Bekleidungs-gewerbe sowie Maschinen zum Herstellen von Leder, Schuhen und Lederwaren	1000 EUR	.	7 336	5 686	7
3320 37 000	Installation von gewerblichen Maschinen und gewerblicher Ausrüstung für die Papiererzeugung und -verarbeitung	1000 EUR	8 023	7 665	6 336	20
3320 38 000	Installation von Maschinen und Apparaten zum Be- oder Verarbeiten von Kunststoffen und Kautschuk	1000 EUR	26 681	26 013	31 654	40
3320 39 001	Installation von Maschinen für sonstige bestimmte Wirtschaftszweige a.n.g. - für das Druckgewerbe	1000 EUR	18 668	19 862	20 489	17
3320 39 003	- zum Herstellen oder Warmbearbeiten von Glas oder Glaswaren	1000 EUR	693	709	574	5
3320 39 004	- für die Halbleiterindustrie und die Flachbildherstellung	1000 EUR	.	4 646	3 251	4
3320 39 005	- für die automatisierte Montage-technik und Handhabung	1000 EUR	96 676	92 239	79 048	45
3320 39 006	- von Trocknern sowie für Maschinen für die Oberflächenvorbehandlung, -behandlung oder -veredlung von Metallen	1000 EUR	1 916	2 130	2 123	7
3320 39 007	- für die chemische Industrie	1000 EUR	5 840	8 334	6 586	19
3320 39 008	- von anderen Maschinen für sonstige bestimmte Wirtschaftszweige, a.n.g., z.B. Auswuchtmaschinen	1000 EUR	55 882	56 607	56 009	70
3320 41 001	Installation von elektronischen und optischen Geräten Installation von medizinischen Apparaten und Geräten sowie von optischen und feinmechanischen Instrumenten - von medizinischen Apparaten und Geräten	1000 EUR	8 715	8 984	8 463	13
3320 41 003	- von optischen und feinmechanischen Instrumenten	1000 EUR	6 086	7 021	7 636	7
3320 42 001	Installation von elektronischen Ausrüstungsgegenständen für gewerbliche Zwecke - von nachrichtentechnischen Geräten und Einrichtungen (z.B. Kommunikationssysteme, Netzwerke usw.)	1000 EUR	130 625	167 567	155 225	57
3320 42 002	- von elektronischen Mess-, Kon-, troll-, Navigations- u.ä. Instrumenten und Vorrichtungen	1000 EUR	68 625	67 169	89 924	46
3320 42 004	- von gewerblichen Datenverarbeitungsgeräten und -einrichtungen	1000 EUR	7 764	6 867	7 177	12
3320 42 006	- von gewerblichen Ausrüstungen für Rundfunk, Fernsehen sowie Bild- und Tonaufzeichnung oder -wiedergabe	1000 EUR	54 685	60 834	74 676	9
3320 42 008	- von Prüfmaschinen (einschl. Prüfständen)	1000 EUR	11 094	9 454	7 450	15
3320 50 200	Installation von elektrischen Ausrüstungsgegenständen - von Elektromotoren, Generatoren und Transformatoren	1000 EUR	27 662	47 788	49 253	29
3320 50 500	- von Elektrizitätsverteilungs- und -schalteinrichtungen	1000 EUR	278 071	454 771	291 211	164
3320 50 901	- von anderen elektrischen Geräten, a.n.g. - - von elektrischen Löt- und Schweißmaschinen, -apparaten und -geräten	1000 EUR	.	.	.	2
3320 50 909	- - von anderen elektrischen Geräten, a.n.g.	1000 EUR	406 308	349 394	410 753	92



## 3 Produktion nach Güterarten - Deutschland

Melde-Nr.	Bezeichnung	Einheit	3. Vj 2016	2. Vj 2017	3. Vj 2017	3. Vj 2017 Anzahl der Unternehmen
1	2	3	4	5	6	7
3320 60 000	Planung und Installation von industriellen Prozesssteuerungseinrichtungen (Dauerbetrieb-Steuer-einrichtungen, auch für automatische Fertigungsanlagen, die aus verschiedenen Maschinen, Fördermitteln und zentralen Steuerungsgeräten bestehen)	1000 EUR	483 030	536 367	460 786	156
3320 70 001	Installation von sonstigen Erzeugnissen, a.n.g. - von Rohren und Schläuchen aus Kunststoffen, einschl. Verlegen von Rohrnetzen aus Kunststoffen in Industrieanlagen	1000 EUR	9 138	13 680	8 864	10
3320 70 003	- von industriellen Zeitmessinstrumenten und -geräten	1000 EUR	.	.	.	1
3320 70 009	- von sonstigen Erzeugnissen, a.n.g.	1000 EUR	115 599	161 103	150 403	56