

# Produzierendes Gewerbe

Produktion des Verarbeitenden Gewerbes sowie des Bergbaus und der Gewinnung von Steinen und Erden



## 1. Vierteljahr 2017

Erscheinungsfolge: vierteljährlich  
Erschienen am 10.07.2017, aktualisiert am 30.04.2018  
Artikelnummer: 2040310173214

Ihr Kontakt zu uns:  
[www.destatis.de/kontakt](http://www.destatis.de/kontakt)  
Telefon: +49 (0) 611 / 75 24 05

© Statistisches Bundesamt (Destatis), 2018  
Vervielfältigung und Verbreitung, auch auszugsweise, mit Quellenangabe gestattet.

## Einführung

In der vorliegenden Veröffentlichung werden die Ergebnisse der **Vierteljährlichen Produktionserhebung** dargestellt. Der Bericht enthält die Ergebnisse für *Deutschland*. Ihr Nachweis erfolgt nach Menge und Wert in der tiefstmöglichen Gliederung für die 5 208 neunstelligen Güterarten. Für die 245 vierstelligen Güterklassen, die 29 zweistelligen Güterabteilungen, die Abschnitte "Bergbau und Gewinnung von Steinen und Erden" sowie "Verarbeitendes Gewerbe" und für die fünf Hauptgruppen (Endverwendungskategorien) wird dagegen nur der Wert in 1 000 Euro bzw. Mill. Euro nachgewiesen.

Bis zu einem Jahr nach Erstveröffentlichung des Berichts für eine Periode können dem Statistischen Bundesamt aktualisierte Daten verfügbar werden. Bereits veröffentlichte Berichte werden entsprechend aktualisiert.

Als Grundlage der Erhebung und der Gliederung der Daten dient das "Güterverzeichnis für Produktionsstatistiken, Ausgabe 2009 (GP 2009)"<sup>1</sup>.

Unter der Internetadresse [www.destatis.de](http://www.destatis.de) finden Sie über den Pfad:

- „Methoden/ Klassifikationen/ Güter- und Wirtschaftszweigklassifikationen“ das Güterverzeichnis für Produktionsstatistiken, Ausgabe 2009 (GP 2009).
- „Publikationen/ Qualitätsberichte/ Industrie und Verarbeitendes Gewerbe“ ausführliche Qualitätsberichte für die einzelnen Statistiken.
- „Zahlen & Fakten/ Wirtschaftsbereiche/ Industrie, Verarbeitendes Gewerbe/ Methodisches/ Infoblatt zur Umstellung der WZ 2008“ Hinweise zur Umstellung der Wirtschaftsklassifikationen ab Januar 2009.
- „Zahlen & Fakten/ Datenbanken/ GENESIS-Online“ oder unter <https://www-genesis.destatis.de/genesis/online> die Datenbank GENESIS, von der die Sie die Daten der Produktionserhebung herunterladen können.

### Rechtsgrundlagen, Auskunftspflicht <sup>2</sup>

Rechtsgrundlage ist das Gesetz über die Statistik im Produzierenden Gewerbe (ProdGewStatG) in Verbindung mit dem BStatG.

Erhoben werden die Angaben zu §2 Buchstabe A Ziffer I Nummer 7 und 8 ProdGewStatG.

Die Auskunftspflicht ergibt sich aus §9 Absatz 1 Satz 1 ProdGewStatG in Verbindung mit §15 BstatG. Nach §9 Absatz 1 Satz 2 ProdGewStatG ist der Inhaber, die Inhaberin, der Leiter oder die Leiterin des Betriebes oder Unternehmens auskunftspflichtig.

<sup>1</sup> Das Güterverzeichnis enthält eine ausführliche Darstellung der Gliederungsgesichtspunkte, Definitionen einzelner Begriffe usw. Aufsätze in "Wirtschaft und Statistik" 3/1994 S. 181 ff, 3/1995 S. 192 ff. und 1/2009 S. 36 ff. geben weitere Hinweise hierzu und zur europäischen Produktionsstatistik (PRODCOM).

<sup>2</sup> Den Wortlaut der nationalen Rechtsvorschriften in der jeweils geltenden Fassung finden Sie unter <http://www.gesetze-im-internet.de/>

Nach §11a Absatz 2 BStatG sind alle Unternehmen und Betriebe verpflichtet, ihre Meldungen auf elektronischem Weg an die statistischen Ämter zu übermitteln. Hierzu sind die von den statistischen Ämtern zur Verfügung gestellten Online-Verfahren zu nutzen. Im begründeten Einzelfall kann eine zeitlich befristete Ausnahme von der Online-Meldung vereinbart werden. Dies ist auf formlosen Antrag möglich. Die Verpflichtung, die geforderten Auskünfte zu erteilen, bleibt jedoch weiterhin bestehen.

Zur **Grundgesamtheit** gehören grundsätzlich alle im Inland gelegenen produzierenden Betriebe des Verarbeitenden Gewerbes sowie des Bergbaus und der Gewinnung von Steinen und Erden, die einem Unternehmen mit im Allgemeinen 20 oder mehr Beschäftigten und wirtschaftlichem Schwerpunkt im Verarbeitenden Gewerbe oder des Bergbaus und der Gewinnung von Steinen und Erden angehören.

Einbezogen sind ferner die produzierenden Betriebe mit im Allgemeinen 20 oder mehr Beschäftigten, die Unternehmen außerhalb des Verarbeitenden Gewerbes sowie des Bergbaus und der Gewinnung von Steinen und Erden angehören.

Dabei enthält die Monatliche Produktionserhebung ausschließlich Angaben von Betrieben mit 50 Beschäftigten und mehr.

In der Vierteljährlichen Produktionserhebung werden alle übrigen Betriebe der obigen Grundgesamtheit erfasst, wobei für folgende sieben ausgewählte Wirtschaftszweige geringere Abschneidegrenzen (Unternehmen mit 10 oder mehr Beschäftigten) gelten:

- 08.11 Gewinnung von Naturwerksteinen und Natursteinen, Kalk- und Gipsstein, Kreide und Schiefer,
- 08.12 Gewinnung von Kies, Sand, Ton und Kaolin,
- 10.91 Herstellung von Futtermitteln für Nutztiere,
- 10.92 Herstellung von Futtermitteln für sonstige Tiere,
- 11.06 Herstellung von Malz,
- 16.10 Sägewerke innerhalb des Wirtschaftszweiges „Säge-, Hobel- und Holzimprägnierwerke“,
- 23.63 Herstellung von Transportbeton.

Ab dem Berichtsjahr 2007 werden die Angaben zu den nachgewiesenen Ergebnissen nahezu vollständig im Rahmen der Vierteljährlichen Produktionserhebung erhoben. Lediglich in der Güterabteilung 19 (Kokereierzeugnisse und Mineralölerzeugnisse) werden Ergebnisse der Mineralölstatistik übernommen, die auf Grund des Gesetzes über die Erhebung von Meldungen der Mineralölwirtschaft (Mineralöldatengesetz) vom 20. Dezember 1988 (BGBl. I S. 2353) monatlich vom Mineralölwirtschaftsverband erhoben werden (Fachstatistikprinzip).

Ab dem Berichtsjahr 2012 werden die Angaben für die Güterabteilung 24.10 „Roheisen, Stahl und Ferrolegierungen“ nach einer für diese Abteilung revidierten Fassung des GP 2009 detaillierter erfasst. Eine Umrechnung der Vorperioden (Quartale, Jahre) ist nicht möglich.

## Erläuterungen zu den verwendeten Begriffen

Zum Absatz bestimmte Produktion. Angaben, die in der Maßeinheitenspalte nicht besonders gekennzeichnet sind, beziehen sich auf die zum Absatz bestimmte Produktion. Diese umfasst im Allgemeinen den verkaufsfähigen, für den Markt vorgesehenen Produktionsausstoß (ohne Handelsware und umgepackte Ware). Sie wird meistens nach Menge und Wert dargestellt. Dem Wert der zum Absatz bestimmten Produktion liegen die im Berichtszeitraum erzielten oder erzielbaren Verkaufspreise ab Werk zu Grunde. Der Wert umfasst auch die Kosten der Verpackung, selbst wenn sie gesondert in Rechnung gestellt sind. Nicht einbezogen sind dagegen die in Rechnung gestellte Umsatz- und Verbrauchssteuer, gesondert in Rechnung gestellte Frachtkosten und Rabatte.

Zu der zum Absatz bestimmten Produktion zählen auch

- selbsthergestellte Erzeugnisse (z.B. Werkzeugmaschinen und -teile) für die Erstellung oder Reparatur von Einrichtungen des meldenden Betriebes oder für einen anderen Betrieb desselben Unternehmens,
- selbsterzeugte Produktionsmittel (z.B. Formen, Maschinenwerkzeuge) sowie die zum Verbrauch bestimmten selbstgewonnenen Brenn-, Treib- und Schmierstoffe,
- für Deputate verwendete selbsthergestellte Erzeugnisse.

Diese Erzeugnisse sind mit ihren Herstellkosten zu bewerten. Ausnahmen sind bei der Güterabteilung 25 (Metallerzeugnisse) aufgeführt.

Neben Mengen- und Wertangaben wird in der Veröffentlichung für die einzelnen Güterarten auch die Anzahl der produzierenden Unternehmen genannt.

Die Gesamtproduktion schließt neben der zum Absatz bestimmten Produktion auch die zur Weiterverarbeitung im berichtenden Betrieb, in einem anderen Betrieb desselben Unternehmens oder im Lohnauftrag in einem anderen Unternehmen bestimmte Produktion ein. Sie wird bei 1 179 Positionen des Güterverzeichnis nachgewiesen und ist in der Maßeinheitenspalte durch einen Stern (\*) besonders gekennzeichnet. In diesen Fällen ist auch die zum Absatz bestimmte Produktion als "Darunterposition" getrennt aufgeführt.

Lohnarbeit liegt vor, wenn vom Auftraggeber unberechnet geliefert Material be- oder verarbeitet wird. Als Wert gibt der Auftragnehmer die vom Auftraggeber gezahlte Vergütung an. Die Lohnarbeit ist wert- und mengenmäßig grundsätzlich in der zum Absatz bestimmten Produktion enthalten.

In der Güterabteilung 19 (Kokereierzeugnisse und Mineralölzeugnisse) wird die Produktion in Beteiligungsraffinerien als Lohnarbeit gemeldet.

Veredlung, Reparaturen und Instandhaltungen sowie Installationen und Montagen sind als Schlusspositionen der jeweiligen Güterabteilungen bzw. in der Güterabteilung 33 aufgeführt und werden im Allgemeinen nur wertmäßig dargestellt.

Ein Veredlungsvorgang liegt vor, wenn durch die Bearbeitung die Form des Erzeugnisses selbst erhalten bleibt. Es entsteht, anders als bei der Weiterverarbeitungsproduktion und bei der Lohnarbeit, kein neues Gut im Sinne des GP. Veredelt wird z.B. durch Färben, Imprägnieren,

Appretieren, Bemalen, Vergolden, Ätzen, Lackieren, Prägen, Gravieren, Dekorieren (z.B. Glas, Porzellan) u.a..

Es wird zwischen

- Veredlung selbsthergestellter Erzeugnisse - (Betriebsveredlung),
- Veredlung zugekaufter Erzeugnisse für eigene Rechnung (Eigenveredlung) und
- Veredlung fremder Erzeugnisse im Lohnauftrag - (Lohnveredlung)

unterschieden.

Reparaturen und Instandhaltungen sind Arbeiten, bei denen das reparierte Erzeugnis nur in geringem Umfang neu erstellt wird.

Installationen und Montagen sind der Zusammenbau von einzelnen Erzeugnissen zu einem Produkt, für das es im GP keine eigene Meldenummer gibt.

Es wird zwischen Installationen und Montagen

- fremdhergestellter und
- selbsthergestellter Erzeugnisse unterschieden.

## Erläuterungen zu den Ergebnissen

Wegen der statistischen Geheimhaltung betrieblicher Einzelangaben werden Daten für solche Erzeugnisse, die entweder von weniger als drei Unternehmen produziert wurden oder an deren Herstellung ein Unternehmen überwiegend beteiligt war, nicht veröffentlicht. Dies kann dazu führen, dass z.B. innerhalb einer vierstelligen Güterklasse die Angaben für eine weitere neunstellige Position geheim zu halten sind; diese fehlenden Daten sind aber in den Summen enthalten.

Geringfügige Abweichungen in den Summen sind auf Runden der Zahlen zurückzuführen; Differenzen gegenüber früheren Veröffentlichungen erklären sich durch zwischenzeitlich vorgenommene Aktualisierungen.

Die Bezeichnungen für die Güterarten (Spalte 2 in Tabelle 3) entsprechen den hierarchisch aufgebauten Bezeichnungen für die Güterabteilungen, -klassen und -arten des Güterverzeichnis für Produktionsstatistiken, Ausgabe 2009. Für eine sachgerechte Interpretation der Produktionsangaben zu den Güterarten ist es daher erforderlich, die Bezeichnung für eine Güterart in seinem vollständigen Aufbau über alle Hierarchiestufen zu lesen.

Die Ergebnisse können online heruntergeladen werden über die Internet-Startseite des Statistischen Bundesamtes [www.destatis.de](http://www.destatis.de) unter Verwendung des Pfades:

- „Publikationen/ Thematische Veröffentlichungen/ Industrie/Verarbeitendes Gewerbe/ Konjunkturerhebungen“

oder

- „Zahlen & Fakten/ Datenbanken/ GENESIS-Online“.

Vergleichbare Jahresergebnisse der Europäischen Produktionsstatistik PRODCOM sind zu finden unter: <http://epp.eurostat.ec.europa.eu/newxtweb/>.

## Abkürzungen

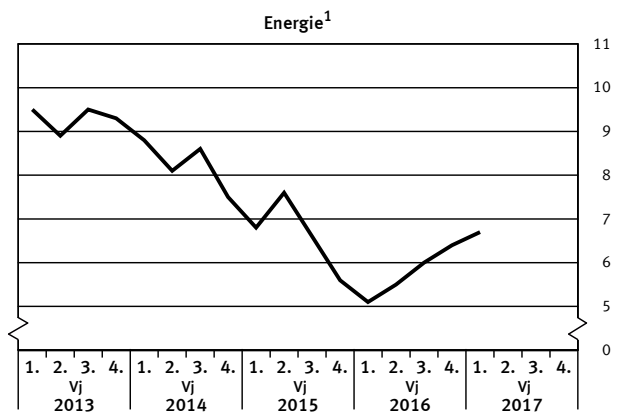
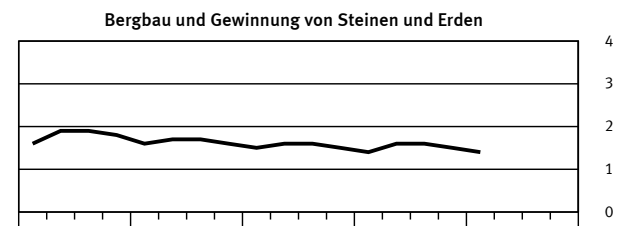
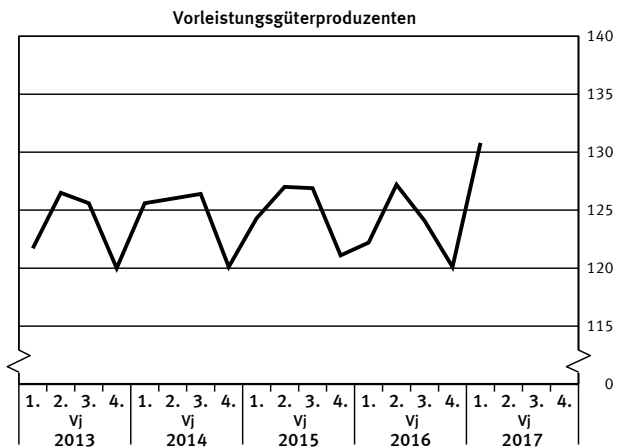
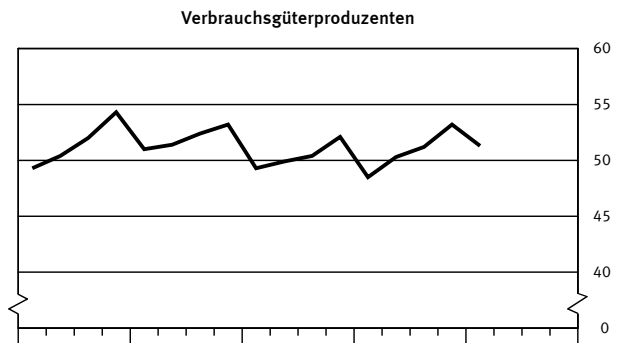
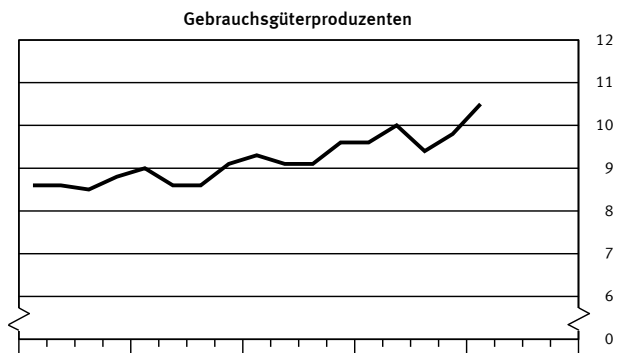
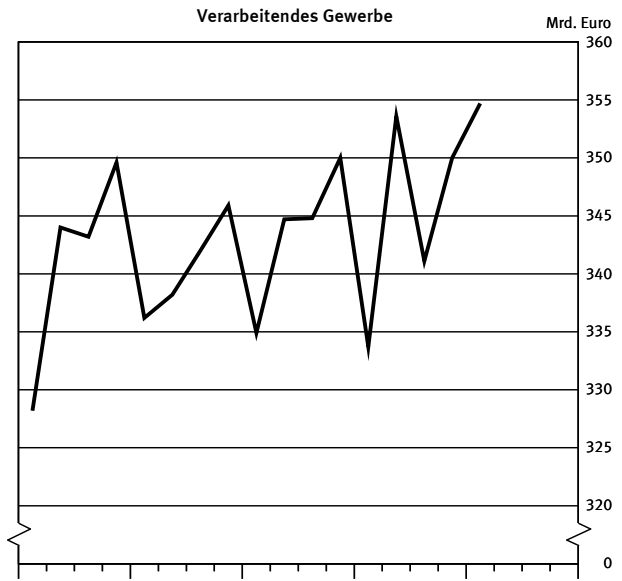
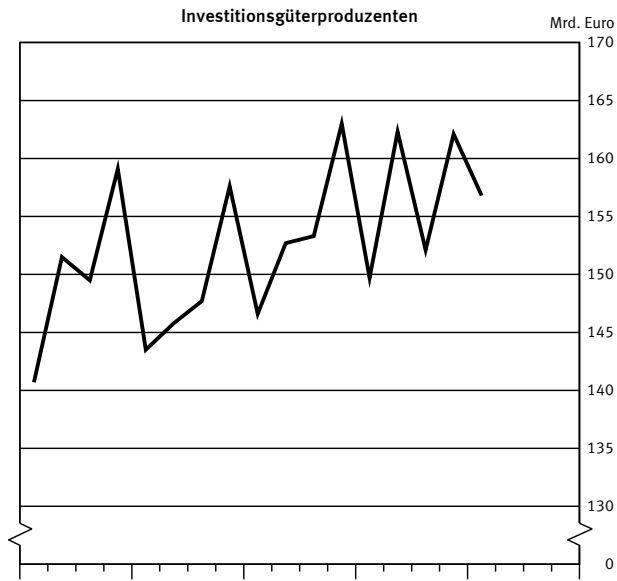
° C	= Grad Celsius	HSSN-	= Halogen-, Sulfo-, Nitro-, Nitroso- (-derivate)
%vol	= Volumenkonzentration bei 20° C	Hz	= Hertz
3 D	= Dreidimensionalität	i.A.E.	= in Aufmachungen für den Einzelverkauf
A	= Ampere	IP	= Isolationsprüfung
ADV	= Automatische Datenverarbeitung	ISO	= International Organization for Standardization
a.n.g.	= anderweitig nicht genannt	K <sub>2</sub> CO <sub>3</sub>	= Kaliumcarbonat
Al <sub>2</sub> O <sub>3</sub>	= Aluminiumoxid (Tonerde)	K <sub>2</sub> O	= Kaliumoxid
B <sub>2</sub> O <sub>3</sub>	= Bortrioxid	Kbit	= 1 024 bits
BaCO <sub>3</sub>	= Bariumcarbonat	kg	= Kilogramm
bar	= Bar (Druck-Einheit)	kJ	= Kilojoule
BIMOS	= Bipolar → MOS (integrierte Schaltungen)	km	= Kilometer
BRT	= Bruttoregistertonne	kN	= Kilonewton
BRZ	= Bruttoreaumzahl	KOH	= Kaliumhydroxid
bzw.	= beziehungsweise	Kt	= Karat
Ca	= Calcium	kV	= Kilovolt
CaO	= Calciumoxid	kVA	= Kilovoltampere
CD	= Compact Disc	kW	= Kilowatt
CD-ROM	= Compact Disc → ROM (optisches Speichermedium)	kWh	= Kilowattstunde
Cl	= Chlor	KWK-Anlagen	= Kraft-Wärme-Kopplungs- Anlagen
cm	= Zentimeter	l	= Liter
cm <sup>2</sup>	= Quadratcentimeter	l Alk. 100 %	= Liter reiner Alkohol
cm <sup>3</sup>	= Kubikcentimeter	Lade-t	= Ladetonne
CO <sub>2</sub>	= Kohlendioxid	LCD	= Liquid Crystal Displays
Cr	= Chrom	LED	= Light Emittend Displays
Cr <sub>2</sub> O <sub>3</sub>	= Chromtrioxid	LNG	= Liquefied Natural Gases (Tanker)
DIN	= Deutsche Industrie Norm(en)	LPG	= Liquefied Petroleum Gases (Tanker)
DM	= Deutsche Mark	LWC	= Light Weight Coated
dtex	= Dezitex (längenbezogene Masse für textile Fasern und Garne)	m	= Meter
E <sup>2</sup> PROM	= Electrically Erasable Programmable → ROM (integrierte Schaltungen)	m <sup>2</sup>	= Quadratmeter
ECCS	= European Convention for Construction Steelwork	m <sup>3</sup>	= Kubikmeter
EDV	= Elektronische Datenverarbeitung	MAG	= Metall-Aktivgas (Schweißverfahren)
eff.	= effektiv	mbar	= Millibar
EGKS	= Europäische Gemeinschaft für Kohle und Stahl (Montanunion)	Mbit	= 1 024 Kbits = 1 048 576 bits
einschl.	= einschließlich	Mg	= Magnesium
EPROM	= Erasable Programmable → ROM (integrierte Schaltungen)	mg	= Milligramm
etc.	= und so weiter (et cetera)	MgO	= Magnesiumoxid
EUR	= Euro (1 Euro = 1,95583 DM)	MIG	= Metall-Inertgas (Schweißverfahren)
EURATOM	= Europäische Atomgemeinschaft	mind.	= mindestens
F	= Fluor	mm	= Millimeter
Fe <sub>2</sub> O <sub>3</sub>	= Eisenoxid	mm <sup>2</sup>	= Quadratmillimeter
g	= Gramm	MOS	= Metall Oxid Semiconductor (integrierte Schaltungen)
GBq	= Gigabecquerel	MPa	= Megapascal
GHT	= Gewichtshundertteile	MWh	= Megawattstunde
h	= Stunde	N	= Stickstoff
H <sub>2</sub> O <sub>2</sub>	= Wasserstoffperoxid	n.A.E.	= nicht in Aufmachungen für den Einzelverkauf
HCl	= Chlorwasserstoff	Na	= Natrium
HF	= Fluorwasserstoff	NaCl	= Natriumchlorid
hl	= Hektoliter	Na <sub>2</sub> CO <sub>3</sub>	= Natriumcarbonat

Na <sub>2</sub> O	= Natriummonoxid	SHP	= Siliconharzgebundene Putze
Na <sub>2</sub> S <sub>2</sub> O <sub>5</sub>	= Natriumdisulfit	SiO <sub>2</sub>	= Siliciumdioxid
NaOH	= Natriumhydroxid	SO <sub>2</sub>	= Schwefeldioxid
NE	= Nicht-Eisen	sog.	= sogenannte (m, n, r, s)
o. ä.	= oder ähnliche (m, n, r, s)	St	= Stück
P <sub>2</sub> O <sub>5</sub>	= Phosphorpentoxid	t	= Tonne
PbO	= Bleimonoxid	TiO <sub>2</sub>	= Titandioxid
PbO	= Bleioxid	TJ	= Terajoule
PCB	= Polychlorierte Biphenyle	U	= Uran
pH	= Wasserstoffionen-Konzentration	u.	= und
Q.b.A.	= Qualitätswein bestimmter Anbaugebiete	u. ä.	= und ähnliche (m, n, r, s)
RAM	= Random Access Memory	u. a.	= und andere (m, n, r, s)
RES	= Resistance-Elektro-Schlacke (Schweißverfahren)	u. dgl.	= und dergleichen
rH	= Redoxpotential	UP	= Unter-Pulver (Schweißverfahren)
RHT	= Raumhundertteile	usw.	= und so weiter
ROM	= Read Only Memory	UV	= Ultraviolett
Ro-Ro	= Roll On / Roll Off (Schiffe)	V	= Volt
S	= Schwefel	VA	= Voltampere
s.	= siehe	W	= Watt
sec	= Sekunde	WIG	= Wolfram-Inertgas (Schweißverfahren)
SHF	= Siliconharzgebundene Farben	z. B.	= zum Beispiel

### Zeichenerklärung

-	= nichts vorhanden	X	= Tabellenfeld gesperrt, weil Aussage nicht sinnvoll
0	= weniger als die Hälfte von 1 in der letzten besetzten Stelle, jedoch mehr als nichts	*	= Gesamtproduktion
.	= Zahlenwert unbekannt oder geheimzuhalten		

**Wert der zum Absatz bestimmten Produktion nach Abschnitten und Hauptgruppen  
(Endverwendungskategorien)**  
Deutschland



<sup>1</sup> Energieerzeugung nur von Unternehmen des Verarbeitenden Gewerbes sowie des Bergbaus und der Gewinnung von Steinen und Erden.

1 Wert der zum Absatz bestimmten Produktion nach Abschnitten und Hauptgruppen (Endverwendungskategorien)  
- Deutschland -

Jahr ----- Viertel- jahr	Produktionswert der Abschnitte B und C insgesamt			Davon Erzeugnisse der Abschnitte						Erzeugnisse der Hauptgruppen		
				B Bergbau und Gewinnung von Steinen und Erden			C Verarbeitendes Gewerbe			Vorleistungsgüterproduzenten		
	Mill. EUR	Verän- derung 1)	Anteil	Mill. EUR	Verän- derung 1)	Anteil 2)	Mill. EUR	Verän- derung 1)	Anteil 2)	Mill. EUR	Verän- derung 1)	Anteil 2)
2014	1 368 994		100,0	6 695		0,5	1 362 299		99,5	498 042		36,4
2015	1 381 856	0,9	100,0	6 204	-7,3	0,4	1 375 652	1,0	99,6	499 432	0,3	36,1
2016	1 381 622	0,0	100,0	6 038	-2,7	0,4	1 375 584	0,0	99,6	493 215	-1,2	35,7
2015												
1. Vj	336 915	-0,3	100,0	1 436	-11,4	0,4	335 479	-0,2	99,6	124 515	-0,8	37,0
2. Vj	347 050	2,1	100,0	1 615	-6,3	0,5	345 435	2,1	99,5	127 130	0,9	36,6
3. Vj	346 443	0,8	100,0	1 605	-6,7	0,5	344 838	0,8	99,5	126 736	0,3	36,6
4. Vj	351 447	1,1	100,0	1 547	-5,2	0,4	349 900	1,2	99,6	121 051	0,8	34,4
2016												
1. Vj	333 555	-1,0	100,0	1 350	-6,0	0,4	332 205	-1,0	99,6	122 065	-2,0	36,6
2. Vj	353 735	1,9	100,0	1 572	-2,7	0,4	352 163	1,9	99,6	127 044	-0,1	35,9
3. Vj	342 726	-1,1	100,0	1 575	-1,9	0,5	341 151	-1,1	99,5	124 073	-2,1	36,2
4. Vj	351 606	0,0	100,0	1 541	-0,4	0,4	350 065	0,0	99,6	120 033	-0,8	34,1
2017												
1. Vj	356 147	6,8	100,0	1 434	6,2	0,4	354 713	6,8	99,6	130 954	7,3	36,8
2. Vj												
3. Vj												
4. Vj												

Jahr ----- Viertel- jahr	Erzeugnisse der Hauptgruppen											
	Investitionsgüterproduzenten			Gebrauchsgüterproduzenten			Verbrauchsgüterproduzenten			Energie 3)		
	Mill. EUR	Verän- derung 1)	Anteil 2)	Mill. EUR	Verän- derung 1)	Anteil 2)	Mill. EUR	Verän- derung 1)	Anteil 2)	Mill. EUR	Verän- derung 1)	Anteil 2)
2014	594 618		43,4	35 346		2,6	207 972		15,2	33 015		2,4
2015	616 887	3,7	44,6	37 056	4,8	2,7	201 875	-2,9	14,6	26 606	-19,4	1,9
2016	623 232	1,0	45,1	38 650	4,3	2,8	203 460	0,8	14,7	23 065	-13,3	1,7
2015												
1. Vj	146 964	2,4	43,6	9 317	3,3	2,8	49 360	-3,2	14,7	6 759	-22,9	2,0
2. Vj	153 250	5,1	44,2	9 097	5,5	2,6	49 942	-2,9	14,4	7 631	-6,0	2,2
3. Vj	153 631	4,0	44,3	9 064	5,3	2,6	50 431	-3,8	14,6	6 581	-23,5	1,9
4. Vj	163 042	3,5	46,4	9 577	5,3	2,7	52 142	-1,9	14,8	5 636	-25,1	1,6
2016												
1. Vj	148 142	0,8	44,4	9 547	2,5	2,9	48 610	-1,5	14,6	5 192	-23,2	1,6
2. Vj	160 868	5,0	45,5	9 922	9,1	2,8	50 399	0,9	14,2	5 501	-27,9	1,6
3. Vj	152 047	-1,0	44,4	9 380	3,5	2,7	51 231	1,6	14,9	5 995	-8,9	1,7
4. Vj	162 175	-0,5	46,1	9 801	2,3	2,8	53 219	2,1	15,1	6 378	13,2	1,8
2017												
1. Vj	156 692	5,8	44,0	10 466	9,6	2,9	51 299	5,5	14,4	6 735	29,7	1,9
2. Vj												
3. Vj												
4. Vj												

1) Veränderung gegenüber entsprechendem Vorjahreszeitraum

2) Anteil am Produktionswert der Abschnitte B und C insgesamt

3) Energieerzeugung nur von Unternehmen des Verarbeitenden Gewerbes sowie des Bergbaus und der Gewinnung von Steinen und Erde

2 Wert der zum Absatz bestimmten Produktion nach Güterklassen und Güterabteilungen  
Deutschland

Güter- klasse abteilung	Bezeichnung	1. VJ 2016	4. VJ 2016	1. VJ 2017	1. VJ 2017 Anzahl der Unternehmen
		1000 EUR			
1	2	3	4	5	6
05	Kohle	.	.	.	5
0510	Steinkohle	.	.	.	1
0520	Braunkohle	.	.	.	3
0599	Veredlung von Erzeugnissen dieser Güterabteilung	.	.	.	1
06	Erdöl und Erdgas	219 739	251 361	248 750	5
0610	Erdöl	69 132	103 206	112 657	5
0620	Erdgas, verflüssigt oder gasförmig	150 607	148 155	136 094	5
07	Erze	.	.	.	1
0710	Eisenerze	.	.	.	1
0721	Uran- und Thoriumerze	.	.	.	
0729	NE-Metallerze (ohne Uran- und Thoriumerze)	.	.	.	
0799	Veredlung von Erzeugnissen dieser Güterabteilung	.	.	.	
08	Steine und Erden, sonstige Bergbauerzeugnisse	796 149	952 493	869 220	643
0811	Naturwerksteine und Natursteine, Kalk- und Gipssteine, Kreide und Schiefer	72 033	82 275	80 833	93
0812	Kies, Sand, Ton und Kaolin	422 492	606 407	461 421	542
0891	Chemische und Düngemittelminerale	93 001	83 072	97 480	12
0892	Torf	71 997	31 730	80 433	19
0893	Salz, reines Natriumchlorid (ohne Speisesalz)	97 211	113 279	123 228	10
0899	Steine und Erden, a.n.g. sonstige Bergbauerzeugnisse	39 416	35 731	25 826	21
09	Dienstleistungen für den Bergbau und für die Gewinnung von Steinen und Erden	73 704	77 173	67 969	17
0910	Dienstleistungen für die Erdöl- und Erdgasgewinnung	.	.	62 582	14
0990	Dienstleistungen für den sonstigen Bergbau und für die Gewinnung von Steinen und Erden	.	.	5 387	4
10	Nahrungs- und Futtermittel	30 289 713	34 509 467	32 211 779	5 142
1011	Fleisch (ohne Geflügel)	4 051 552	4 895 421	4 621 677	778
1012	Geflügelfleisch	779 670	803 658	790 877	171
1013	Verarbeitetes Fleisch	3 636 179	3 989 058	3 715 516	1 167
1020	Fischerzeugnisse u.a. Meeresfrüchte	521 900	521 251	488 269	85
1031	Verarbeitete Kartoffeln und Kartoffelerzeugnisse	319 506	369 920	337 591	63
1032	Frucht- und Gemüsesäfte, nicht gegoren, ohne Zusatz von Alkohol	497 999	572 840	517 066	102
1039	Verarbeitetes Obst und Gemüse, a.n.g.	789 035	963 967	837 182	215
1041	Öle und Fette (ohne Margarine und Nahrungsfette)	785 735	819 868	844 859	60
1042	Margarine und Nahrungsfette	117 045	131 862	124 574	12
1051	Milch und Milcherzeugnisse (ohne Speiseeis)	4 828 302	5 047 776	5 383 387	167
1052	Speiseeis, auch kakaohaltig	176 092	84 045	188 825	34
1061	Mahl- und Schälmlenerzeugnisse	946 947	951 773	920 549	136
1062	Stärke und Stärkeerzeugnisse	314 034	403 759	316 861	27
1071	Backwaren (ohne Dauerbackwaren)	3 615 767	3 894 657	3 698 733	2 424
1072	Dauerbackwaren	570 215	664 797	575 787	298
1073	Teigwaren	99 402	110 723	92 994	32
1081	Zucker	35 413	1 541 723	110 268	13
1082	Süßwaren (ohne Dauerbackwaren)	2 074 665	2 415 785	2 246 572	212
1083	Kaffee und Tee, Kaffee-Ersatz	794 829	882 487	883 683	63
1084	Würzen und Soßen	781 760	821 211	795 558	135
1085	Fertiggerichte	902 533	927 569	974 366	230
1086	Homogenisierte Nahrungsmittelzubereitungen, i.A.E., zur Ernährung von Kindern oder zum Diätgebrauch in Behältnissen mit einem Inhalt von 250 g oder weniger	219 620	206 045	230 388	19
1089	Sonstige Nahrungsmittel, a.n.g.	1 368 888	1 357 089	1 424 199	318
1091	Futtermittel für Nutztiere	1 473 406	1 498 011	1 461 804	156
1092	Futtermittel für sonstige Tiere, zubereitet (ohne Vormischungen)	530 615	581 708	569 560	89
1099	Veredlung von Erzeugnissen dieser Güterabteilung	58 605	52 463	60 636	22



2 Wert der zum Absatz bestimmten Produktion nach Güterklassen und Güterabteilungen  
Deutschland

Güter- klasse abteilung	Bezeichnung	1. VJ 2016	4. VJ 2016	1. VJ 2017	1. VJ 2017 Anzahl der Unternehmen
		1000 EUR			
1	2	3	4	5	6
11	Getränke	3 947 858	4 113 508	3 865 774	556
1101	Spirituosen	263 249	278 904	240 320	62
1102	Traubenwein	334 192	435 049	354 398	37
1103	Apfelwein und sonstige Fruchtweine; alkoholhaltige Mischgetränke, a.n.g.	91 407	94 442	83 642	186
1104	Wermutwein und andere Weine aus frischen Weintrauben, aromatisiert	.	.	.	5
1105	Bier	1 221 198	1 272 392	1 208 821	261
1106	Malz	160 052	156 309	150 839	27
1107	Erfrischungsgetränke; natürliches Mineralwasser und sonstiges Wasser; abgefüllt	1 861 751	1 852 957	1 816 009	357
1199	Veredlung von Erzeugnissen dieser Güterabteilung, a.n.g.	.	.	.	3
12	Tabakerzeugnisse	671 238	594 632	599 926	19
1200	Tabakerzeugnisse (ohne Abfälle)	.	.	599 926	19
1299	Veredlung von Erzeugnissen dieser Güterabteilung	.	.	.	.
13	Textilien	2 518 239	2 379 515	2 634 866	778
1310	Textile Spinnstoffe und Garne	119 488	103 374	123 566	47
1320	Gewebe	348 429	329 038	360 360	101
1330	Textilveredlung	251 865	238 749	261 793	138
1391	Gewirke und Gestricke	136 679	122 611	137 946	45
1392	Konfektionierte Textilwaren (ohne Bekleidung)	390 747	399 353	398 700	239
1393	Teppiche und textile Fußbodenbeläge	154 656	145 705	163 772	34
1394	Seilerwaren	50 299	40 892	53 566	29
1395	Vliesstoffe (auch getränkt, bestrichen, bezogen oder mit Lagen versehen) und Erzeugnisse daraus (ohne Bekleidung)	418 800	380 610	442 849	65
1396	Technische Textilien	549 478	528 773	587 401	157
1399	Sonstige Textilwaren, a.n.g.	97 798	90 410	104 912	44
14	Bekleidung	434 902	370 397	443 184	186
1411	Bekleidung aus Leder oder rekonsti- tutiertem Leder (ohne Bekleidungs- zubehör, Schuhe und Kopfbedeckungen)	7 338	.	6 078	4
1412	Arbeits- und Berufsbekleidung	29 156	31 458	30 749	27
1413	Sonstige Oberbekleidung (ohne Arbeits- und Berufsbekleidung)	139 160	88 679	140 678	51
1414	Wäsche	66 863	68 631	67 783	56
1419	Bekleidung und Bekleidungs- zubehör, a.n.g.	52 330	48 881	53 834	62
1420	Pelzwaren	.	.	.	1
1431	Strumpfwaren	126 551	118 982	131 060	23
1439	Bekleidung a.n.g., aus Gewirken oder Gestricken	13 321	10 849	10 518	24
1499	Veredlung von Erzeugnissen dieser Güterabteilung (ohne Bekleidung aus textilen Stoffen)	.	.	.	3
15	Leder und Lederwaren	426 525	425 410	462 015	136
1511	Leder und Lederfaserstoff; zugerichtete und gefärbte Felle	102 294	94 067	102 796	14
1512	Lederwaren (ohne Lederbekleidung und Schuhe)	.	.	70 755	60
1520	Schuhe	248 910	257 119	277 028	64
1599	Veredlung von Erzeugnissen dieser Güterabteilung	.	.	11 436	5
16	Holz sowie Holz- und Korkwaren (ohne Möbel); Flecht- und Korbmacherwaren	4 069 389	4 299 054	4 278 454	1 286
1610	Holz, gesägt und gehobelt	1 079 238	1 080 792	1 149 703	380
1621	Furnier-, Sperrholz-, Holzfasern- und Holzspanplatten	1 165 469	1 105 876	1 199 818	105
1622	Parkettböden	47 778	44 835	48 845	17
1623	Konstruktionsteile, Fertigbauteile, Ausbauelemente und Fertigteilbauten aus Holz	1 238 284	1 512 389	1 328 740	588
1624	Verpackungsmittel, Lagerbehälter und Ladungsträger, aus Holz	312 572	317 479	315 379	199
1629	Holzwaren a.n.g.; Kork-, Flecht- und Korbmacherwaren (ohne Möbel)	188 998	205 718	202 699	190
1699	Veredlung von Erzeugnissen dieser Güterabteilung	37 049	31 963	33 270	23

2 Wert der zum Absatz bestimmten Produktion nach Güterklassen und Güterabteilungen  
Deutschland

Güter- klasse abteilung	Bezeichnung	1. VJ 2016	4. VJ 2016	1. VJ 2017	1. VJ 2017 Anzahl der Unternehmen
		1000 EUR			
1	2	3	4	5	6
17	Papier, Pappe und Waren daraus	8 644 802	8 383 738	8 713 042	926
1711	Holz- und Zellstoff	202 810	180 626	206 117	13
1712	Papier und Pappe	3 673 980	3 497 443	3 657 769	176
1721	Wellpapier und -pappe; Verpackungsmittel aus Papier, Karton und Pappe	2 766 234	2 706 301	2 790 879	392
1722	Haushalts-, Hygiene- und Toilettenartikel aus Zellstoff, Papier und Pappe	937 256	947 476	955 384	56
1723	Schreibwaren und Bürobedarf aus Papier, Karton oder Pappe	235 004	249 087	238 317	134
1724	Tapeten	106 230	92 760	107 163	9
1729	Andere Waren aus Papier, Karton und Pappe	603 866	581 304	639 146	201
1799	Veredlung von Erzeugnissen dieser Güterabteilung	119 422	128 740	118 266	30
18	Druckerzeugnisse, bespielte Ton-, Bild- und Datenträger	3 499 453	3 830 666	3 521 344	1 286
1811	Druck von Zeitungen	220 058	221 522	220 042	66
1812	Andere Druckereileistungen	2 744 887	2 990 757	2 780 303	962
1813	Druckvorstufen- und Mediovorstufen Dienstleistungen	259 107	288 952	259 959	315
1814	Druckweiterverarbeitung von Druckerzeugnissen	186 749	219 745	183 280	203
1820	Vervielfältigung von bespielten Ton-, Bild- und Datenträgern	88 653	109 691	77 760	21
19	Kokereierzeugnisse und Mineralölerzeugnisse	4 720 146	5 878 112	6 248 333	94
1910	Kokereierzeugnisse	.	.	.	7
1920	Mineralölerzeugnisse und Briketts	4 495 483	5 612 615	6 003 169	86
1999	Veredlung von Erzeugnissen dieser Güterabteilung (ohne Wiederaufbereitung von radioaktiven Brennelementen)	.	.	.	2
20	Chemische Erzeugnisse	28 166 114	25 857 554	29 655 766	1 535
2011	Industriegase	240 139	240 851	234 521	29
2012	Farbstoffe und Pigmente	956 313	903 099	1 039 129	100
2013	Sonstige anorganische Grundstoffe und Chemikalien	1 962 937	1 864 892	1 988 246	182
2014	Sonstige organische Grundstoffe und Chemikalien	5 594 840	5 173 436	5 938 456	229
2015	Düngemittel und Stickstoffverbindungen	923 904	723 214	828 722	66
2016	Kunststoffe, in Primärformen	6 024 509	5 562 887	6 644 053	263
2017	Synthetischer Kautschuk, in Primärformen	310 083	257 211	331 098	20
2020	Schädlingsbekämpfungs- und Pflanzenschutzmittel, Desinfektionsmittel	1 198 509	694 537	1 128 953	79
2030	Anstrichmittel, Druckfarben und Kitte	2 205 095	2 054 487	2 255 351	297
2041	Seifen, Wasch-, Reinigungs- und Poliermittel	1 342 332	1 197 861	1 346 594	286
2042	Körperpflegemittel und Duftstoffe	1 319 220	1 326 878	1 457 694	192
2051	Pyrotechnische Erzeugnisse	138 532	169 345	155 888	17
2052	Klebstoffe	423 850	385 234	431 833	81
2053	Etherische Öle	450 844	447 255	514 058	47
2059	Sonstige chemische Erzeugnisse, a.n.g.	4 026 402	3 939 887	4 341 351	468
2060	Chemiefasern	514 729	474 382	507 364	38
2099	Veredlung von Erzeugnissen dieser Güterabteilung	533 875	442 096	512 453	50
21	Pharmazeutische u.ä. Erzeugnisse	7 086 207	7 313 670	7 723 108	340
2110	Pharmazeutische Grundstoffe u.ä. Erzeugnisse	876 577	829 267	952 036	85
2120	Pharmazeutische Spezialitäten und sonstige pharmazeutische Erzeugnisse	6 114 973	6 370 609	6 658 594	259
2199	Veredlung von Erzeugnissen dieser Güterabteilung	94 657	113 795	112 477	17

2 Wert der zum Absatz bestimmten Produktion nach Güterklassen und Güterabteilungen  
Deutschland

Güter- klasse abteilung	Bezeichnung	1. VJ 2016	4. VJ 2016	1. VJ 2017	1. VJ 2017 Anzahl der Unternehmen
		1000 EUR			
1	2	3	4	5	6
22	Gummi- und Kunststoffwaren	16 680 146	16 120 974	17 681 399	3 508
2211	Herstellung und Runderneuerung von Bereifungen	926 727	825 750	962 309	15
2219	Andere Gummiwaren (ohne Bereifungen)	2 101 905	1 895 034	2 228 500	335
2221	Platten, Folien, Schläuche und Profile, aus Kunststoffen	4 520 363	4 239 300	4 778 421	646
2222	Verpackungsmittel aus Kunststoffen	2 253 595	2 215 989	2 374 562	525
2223	Baubedarfsartikel aus Kunststoffen	1 310 574	1 581 202	1 374 121	660
2229	Sonstige Kunststoffwaren	5 012 590	4 835 494	5 393 022	1 654
2298	Schneide-, Gewindeschneide-, Beschichtungsleistungen, metallische Vakuumplattierungen u.a. Bearbeitungsleistungen an Kunststoffteilen und -oberflächen	178 838	170 830	187 610	102
2299	Veredlung von Erzeugnissen dieser Güterabteilung	375 554	357 375	382 854	135
23	Glas und Glaswaren, Keramik, bearbeitete Steine und Erden	7 051 703	8 085 088	7 518 759	1 789
2311	Flachglas (ohne veredeltes und bearbeitetes Flachglas)	227 474	233 725	237 309	24
2312	Veredeltes und bearbeitetes Flachglas	773 406	828 696	824 782	208
2313	Hohlglas	547 034	536 237	545 873	46
2314	Glasfasern und Waren daraus	234 732	219 160	244 894	45
2319	Sonstiges Glas (einschl. technischer Glaswaren)	325 905	312 462	328 040	97
2320	Feuerfeste keramische Werkstoffe	324 122	300 841	339 460	59
2331	Keramische Wand-, Bodenfliesen und -platten	127 225	128 784	137 697	26
2332	Ziegel und sonstige Baukeramik	266 355	331 115	287 886	69
2341	Keramische Haushaltswaren und Ziergegenstände	123 773	123 069	128 021	32
2342	Sanitärkeramik	48 924	47 807	50 702	5
2343	Isolatoren und Isolierteile aus Keramik	56 077	52 758	59 426	17
2344	Keramische Waren für sonstige technische Zwecke	152 617	148 860	171 453	47
2349	Andere keramische Waren, a.n.g.	54 340	51 510	55 997	19
2351	Zement	396 807	559 801	419 401	29
2352	Kalk und gebrannter Gips	210 597	207 795	216 069	42
2361	Erzeugnisse aus Beton, Zement und Kalksandstein für den Bau	1 017 589	1 378 847	1 121 379	463
2362	Gipserzeugnisse für den Bau	140 270	122 784	141 543	13
2363	Frischbeton (Transportbeton)	436 447	662 909	495 949	305
2364	Mörtel und anderer Beton, nicht feuerfest	287 635	294 515	299 653	107
2365	Faserzementwaren	62 624	62 396	63 949	21
2369	Erzeugnisse aus Beton, Zement und Gips, a.n.g.	124 016	126 097	138 287	44
2370	Bearbeitete und verarbeitete Naturwerksteine und Natursteine, a.n.g.	76 956	109 006	73 688	86
2391	Mühl-, Mahl-, Schleif-, Wetz- und Poliersteine natürliche oder künstliche Schleifstoffe	220 416	207 201	240 532	54
2399	Sonstige Erzeugnisse aus nichtmetallischen Mineralien, a.n.g. (einschl. Veredlung von Erzeug- nissen dieser Güterabteilung)	816 364	1 038 714	896 768	223
24	Metalle	19 256 875	18 480 496	22 004 503	1 106
2410	Roheisen, Stahl und Ferro- legierungen	5 984 019	5 809 410	7 259 331	114
2420	Stahlrohre, Rohrform-, Rohrverschluss- und Rohrverbindungsstücke, aus Eisen oder Stahl	1 381 399	1 331 326	1 588 472	190
2431	Blankstahl	307 185	284 055	354 507	34
2432	Kaltband mit einer Breite von weniger als 600 mm	788 118	731 446	897 365	52
2433	Kaltprofile	353 129	377 427	392 011	70
2434	Kaltgezogener Draht	347 542	335 530	404 576	62
2441	Edelmetalle und Halbzeug daraus	1 157 275	1 217 315	1 265 410	26
2442	Aluminium und Halbzeug daraus	2 743 194	2 636 418	3 002 161	125
2443	Blei, Zink und Zinn und Halbzeug daraus	334 936	411 516	472 588	36
2444	Kupfer und Halbzeug daraus	2 242 501	2 188 088	2 684 416	84
2445	Sonstige NE-Metalle und Halbzeug daraus	339 253	252 087	279 567	58
2446	Kernbrennstoffe				
2451	Eisengießereierzeugnisse	1 475 840	1 307 344	1 560 637	161
2452	Stahlgießereierzeugnisse	295 096	238 468	279 110	47
2453	Leichtmetallgießereierzeugnisse	1 311 970	1 193 990	1 366 467	204
2454	Buntmetall-/ Schwermetallgießereierzeugnisse	195 420	166 076	197 886	90

2 Wert der zum Absatz bestimmten Produktion nach Güterklassen und Güterabteilungen  
Deutschland

Güter- klasse abteilung	Bezeichnung	1. VJ 2016	4. VJ 2016	1. VJ 2017	1. VJ 2017 Anzahl der Unternehmen
		1000 EUR			
1	2	3	4	5	6
25	Metallerzeugnisse	24 267 636	24 734 606	26 224 243	8 878
2511	Metallkonstruktionen	3 150 912	3 710 764	3 333 491	1 799
2512	Ausbauelemente aus Stahl und Aluminium	815 606	1 087 390	868 171	619
2521	Heizkörper und -kessel für Zentralheizungen, Teile dafür	292 419	343 872	314 426	41
2529	Sonstige Metallbehälter mit einem Fassungsvermögen von mehr als 300 l	339 632	426 780	380 738	246
2530	Dampfkessel (Dampferzeuger) (ohne Zentralheizungskessel) Kernreaktoren, Teile dafür	175 671	141 751	93 827	38
2540	Waffen und Munition, Teile dafür	99 979	129 454	120 907	28
2550	Schmiede-, Blechformteile, gewalzte Ringe und pulvermetallurgische Erzeugnisse	4 976 588	4 646 763	5 475 429	1 173
2561	Oberflächenveredlung und Wärmebehandlung	1 844 830	1 813 100	1 996 511	1 076
2562	Mechanikleistungen, a.n.g.	3 200 630	3 116 162	3 481 515	2 211
2571	Schneidwaren und Bestecke, aus unedlen Metallen	205 353	189 726	199 193	45
2572	Schlösser und Beschläge aus unedlen Metallen	1 782 224	1 646 179	1 863 345	256
2573	Werkzeuge	2 567 160	2 927 835	2 876 344	1 535
2591	Metallbehälter mit einem Fassungsvermögen von 300 l oder weniger	170 841	168 393	192 576	74
2592	Verpackungen und Verschlüsse, aus Eisen, Stahl und NE-Metall	458 640	436 952	519 701	63
2593	Drahtwaren, Ketten und Federn	1 194 421	1 090 776	1 249 378	339
2594	Schrauben und Nieten	948 794	861 921	1 031 385	218
2599	Andere Metallwaren, a.n.g. (einschl. Veredlung von Erzeug- nissen dieser Güterabteilung)	2 043 936	1 996 785	2 227 305	796
26	Datenverarbeitungsgeräte, elektronische und optische Erzeugnisse	13 173 577	14 647 622	14 273 554	2 195
2611	Elektronische Bauelemente	2 128 593	2 222 181	2 281 386	217
2612	Bestückte Leiterplatten	649 686	605 492	641 937	202
2620	Datenverarbeitungsgeräte und periphere Geräte	773 488	839 731	762 256	166
2630	Geräte und Einrichtungen der Telekommunikationstechnik	1 054 762	1 146 539	1 087 572	218
2640	Geräte der Unterhaltungselektronik	527 863	570 086	588 350	105
2651	Mess-, Kontroll-, Navigations- u.ä. Instrumente und Vorrichtungen	5 720 162	6 629 050	6 259 320	1 263
2652	Uhren	99 732	112 212	107 083	56
2660	Bestrahlungs- und Elektrotherapiegeräte und elektromedizinische Geräte	937 171	1 097 050	992 298	82
2670	Optische und fotografische Instrumente und Geräte	1 250 507	1 401 469	1 526 248	157
2680	Magnetische und optische Daten- träger	.	.	2 659	3
2699	Veredlung von Erzeugnissen dieser Güterabteilung	.	.	24 444	24
27	Elektrische Ausrüstungen	17 354 642	17 952 021	18 753 169	2 497
2711	Elektromotoren, Generatoren, Transformatoren und Teile dafür	3 131 121	3 331 143	3 361 401	492
2712	Elektrizitätsverteilungs- und - schalteinrichtungen, Teile dafür	4 788 918	4 962 743	5 207 993	880
2720	Akkumulatoren und Batterien	547 359	536 458	618 905	40
2731	Glasfaserkabel	67 185	73 266	72 618	34
2732	Sonstige elektronische und elektrische Kabel	1 046 897	990 356	1 149 692	208
2733	Elektrisches Installationsmaterial	2 121 147	2 020 888	2 174 910	290
2740	Elektrische Lampen und Leuchten	1 420 151	1 439 850	1 426 366	275
2751	Elektrische Haushaltsgeräte, Teile dafür (einschl. Tauchsiedern und elektrischen Geräten zum Raum- oder Bodenheizen o.ä., für gewerbliche Zwecke)	2 044 928	2 063 669	2 349 125	132
2752	Nicht elektrische Haushaltsgeräte, Teile dafür	214 889	248 966	222 667	63
2790	Sonstige elektrische Ausrüstungen und Geräte a.n.g.	1 890 203	2 195 929	2 072 646	493
2799	Veredlung von Erzeugnissen dieser Güterabteilung	81 845	88 755	96 846	69

2 Wert der zum Absatz bestimmten Produktion nach Güterklassen und Güterabteilungen  
Deutschland

Güter- klasse abteilung	Bezeichnung	1. VJ 2016	4. VJ 2016	1. VJ 2017	1. VJ 2017 Anzahl der Unternehmen
		1000 EUR			
1	2	3	4	5	6
28	Maschinen	44 198 972	51 958 207	46 925 351	6 316
2811	Verbrennungsmotoren und Turbinen (ohne Motoren für Luft- und Straßenfahrzeuge)	4 680 949	5 278 573	5 160 587	150
2812	Hydraulische und pneumatische Komponenten und Systeme	1 872 232	1 742 789	1 931 801	236
2813	Sonstige Pumpen und Kompressoren	2 641 388	2 671 752	2 733 881	308
2814	Armaturen	2 202 972	2 175 537	2 185 067	333
2815	Lager, Getriebe, Zahnräder und Antriebsselemente	3 959 621	3 727 409	4 244 496	437
2821	Öfen und Brenner, Teile dafür	357 780	605 679	392 179	162
2822	Hebezeuge und Fördermittel	3 076 458	4 083 443	3 416 581	726
2823	Büromaschinen (ohne Datenverarbeitungsgeräte und periphere Geräte)	149 223	172 492	162 648	39
2824	Handgeführte, kraftbetriebene Werkzeuge; Teile dafür	462 414	433 194	483 078	61
2825	Kälte- und lufttechnische Erzeugnisse für gewerbliche Zwecke	3 087 140	3 097 336	2 914 396	557
2829	Sonstige nicht wirtschaftszweigspezifische Maschinen, a.n.g.	4 380 592	5 675 105	4 726 652	992
2830	Maschinen für die Land- und Forstwirtschaft	2 451 291	1 696 208	2 451 084	242
2841	Werkzeugmaschinen für die Metallbearbeitung, Teile dafür	2 997 659	4 117 301	3 049 586	644
2849	Werkzeugmaschinen a.n.g., Teile dafür; Zubehör für Werkzeugmaschinen	927 134	1 494 278	1 057 269	345
2891	Maschinen für die Metallerzeugung, Walzwerkseinrichtungen, Gießmaschinen; Teile dafür	176 424	1 165 296	332 565	62
2892	Bergwerks-, Bau- und Baustoffmaschinen, Teile dafür	2 152 336	2 454 683	2 571 711	288
2893	Maschinen für die Nahrungs-, Futtermittel- und Getränkeherstellung und für die Tabakverarbeitung, Teile dafür	951 606	1 360 123	987 552	272
2894	Maschinen für die Textil- und Bekleidungsherstellung, die Ledererzeugung und -verarbeitung sowie die Herstellung von Schuhen	813 248	1 079 666	1 002 950	173
2895	Maschinen für die Papiererzeugung und -verarbeitung	452 104	477 999	370 745	118
2896	Maschinen für die Kunststoff- und Gummierzeugung und -verarbeitung	1 467 149	2 129 868	1 471 737	281
2899	Maschinen für sonstige bestimmte Wirtschaftszweige a.n.g. (einschl. Veredlung von Erzeug- nissen dieser Güterabteilung)	4 939 253	6 319 478	5 278 784	1 520
29	Kraftwagen und Kraftwagenteile	71 193 691	68 548 777	74 137 615	1 316
2910	Kraftwagen und Kraftwagenmotoren	46 912 492	45 088 882	48 424 354	83
2920	Karosserien, Aufbauten und Anhänger	2 473 827	2 526 737	2 657 790	398
2931	Elektrische und elektronische Ausstattungsgegenstände für Motoren und Fahrzeuge, a.n.g.	1 332 513	1 284 047	1 440 992	114
2932	Andere Teile und anderes Zubehör für Kraftwagen	20 345 241	19 522 169	21 476 671	780
2999	Veredlung von Erzeugnissen dieser Güterabteilung	129 619	126 943	137 809	28
30	Sonstige Fahrzeuge	7 630 102	11 230 116	8 820 286	416
3011	Schiffe (ohne Boote und Yachten)	308 986	1 209 894	226 606	57
3012	Boote und Yachten	84 795	97 905	278 873	14
3020	Schienenfahrzeuge	1 252 091	1 775 038	1 418 475	116
3030	Luft- und Raumfahrzeuge	5 023 439	7 405 724	5 793 138	104
3091	Krafträder	.	.	.	25
3092	Fahrräder und Behindertenfahrzeuge	262 741	242 477	281 886	73
3099	Fahrzeuge, a.n.g., Veredlung von Erzeugnissen dieser Güterabteilung	.	.	.	46
31	Möbel	4 341 210	4 521 016	4 457 311	1 144
3100	Sitzmöbel und Teile dafür; Teile für Möbel	1 284 450	1 262 821	1 317 172	487
3101	Büromöbel, Ladenmöbel aus Holz	612 470	799 625	640 846	367
3102	Küchenmöbel aus Holz	1 043 764	1 114 128	1 111 765	153
3103	Matratzen	213 530	190 780	191 837	62
3109	Sonstige Möbel	1 185 283	1 151 533	1 193 349	470
3199	Veredlung von Erzeugnissen dieser Güterabteilung	1 713	2 127	2 343	14

2 Wert der zum Absatz bestimmten Produktion nach Güterklassen und Güterabteilungen  
Deutschland

Güter- klasse abteilung	Bezeichnung	1. VJ 2016	4. VJ 2016	1. VJ 2017	1. VJ 2017 Anzahl der Unternehmen
		1000 EUR			
1	2	3	4	5	6
32	Waren a.n.g.	5 207 736	5 890 592	5 410 255	1 763
3211	Münzen	8 555	7 169	11 045	11
3212	Schmuck, Gold- und Silberschmiedewaren (ohne Fantasieschmuck)	134 654	167 824	137 148	67
3213	Fantasieschmuck	7 431	9 180	10 487	16
3220	Musikinstrumente	79 570	92 256	83 647	55
3230	Sportgeräte	136 918	169 212	145 647	95
3240	Spielwaren	402 631	551 453	386 730	71
3250	Medizinische und zahnmedizinische Apparate und Materialien	3 785 273	4 205 063	3 965 545	1 226
3291	Besen und Bürsten	183 903	179 661	190 701	59
3299	Sonstige Erzeugnisse, a.n.g. (einschl. Veredlung von Erzeug- nissen dieser Güterabteilung)	468 801	508 774	479 305	199
33	Reparatur, Instandhaltung und Installation von Maschinen und Ausrüstungen (einschl. Wartung)	8 947 450	11 421 948	9 749 061	5 135
3311	Reparatur und Instandhaltung von Metallerzeugnissen	352 064	484 935	360 352	665
3312	Reparatur und Instandhaltung von Maschinen	2 269 141	2 856 378	2 370 596	2 313
3313	Reparatur und Instandhaltung von elektronischen und optischen Geräten	390 217	421 930	444 060	541
3314	Reparatur und Instandhaltung von elektrischen Ausrüstungen	546 444	648 504	549 575	457
3315	Reparatur und Instandhaltung von Schiffen und Booten	153 421	235 301	133 366	91
3316	Reparatur und Instandhaltung von Luft- und Raumfahrzeugen sowie von Motoren und Triebwerken dafür, für zivile Zwecke	1 955 162	2 168 661	2 280 450	66
3317	Reparatur und Instandhaltung von Fahrzeugen, a.n.g.	372 592	470 003	431 316	87
3319	Reparatur und Instandhaltung von sonstigen Ausrüstungen	14 166	17 468	18 149	38
3320	Installation von Maschinen und Ausrüstungen	2 894 244	4 118 770	3 161 197	1 690

## 3 Produktion nach Güterarten - Deutschland

N	N	N	N	N	N	N
Melde-Nr.	Bezeichnung	Einheit	1. Vj 2016	4. Vj 2016	1. Vj 2017	1. Vj 2017 Anzahl der Unternehmen
1	2	3	4	5	6	7
	Kohle					
	Steinkohle					
0510 10 300	- Kokssteinkohle (Steinkohle mit einem oberen Heizwert von mehr als 23.865 kJ/kg auf Nassprobe, aschefrei, geeignet zur Herstellung von Hochofenkoks)	1000 t	*	.	.	2
		TJ	*	.	.	2
	darunter zum Absatz bestimmt	1000 t	.	.	.	1
		TJ	.	.	.	1
		1000 EUR	.	.	.	
0510 10 500	- Kesselkohle (Steinkohle mit einem oberen Heizwert von mehr als 23.865 kJ/kg auf Nassprobe, aschefrei, zur Dampferzeugung und Raumheizung, einschl. Hartbraunkohle)	1000 t	*	-	-	-
		TJ	*	-	-	-
	darunter zum Absatz bestimmt	1000 t	.	-	-	-
		TJ	.	-	-	-
		1000 EUR	.	-	-	-
0520 10 000	Braunkohle (Kohle mit einem oberen Heizwert von weniger als 23.865 kJ/kg auf Nassprobe, aschefrei)	1000 t	*	43 273	44 169	43 306
		TJ	*	400 577	409 911	398 325
	darunter zum Absatz bestimmt	1000 t	.	.	.	3
		TJ	.	.	.	3
		1000 EUR	.	.	.	
0599 99 000	Veredlung von Erzeugnissen dieser Güterabteilung	1000 EUR	.	.	.	1
	Erdöl und Erdgas					
	Erdöl und Öl aus bituminösen Mineralien, roh					
0610 10 300	- Rohöl (natürlich vorkommendes Mineralöl, bestehend aus zahlreichen Kohlenwasserstoffen, einschl. Öl aus Ölschiefer, Asphalt sand usw.)	1000 t	*	520	541	533
		TJ	*	23 765	22 854	22 499
	darunter zum Absatz bestimmt	1000 t	.	520	541	533
		TJ	.	23 765	22 854	22 499
		1000 EUR	.	.	.	5
0610 10 500	- Erdgaskondensate (Flüssigerdgas, die Erdgasanteile, die in Separatoren, Vor-Ort-Einrichtungen oder Gasaufbereitungsanlagen verflüssigt werden (LPG, Naturbenzin, Gasöl))	1000 t	*	.	.	2
		TJ	*	.	.	2
	darunter zum Absatz bestimmt	1000 t	.	.	.	2
		TJ	.	.	.	2
		1000 EUR	.	.	.	
0610 20 000	Bituminöse oder ölhaltige Schiefer und Sande (organische Stoffe oder bituminöse oder anderes hochviskoses Erdöl enthaltendes Sedimentgestein)	t	*	-	-	-
		TJ	*	-	-	-
	darunter zum Absatz bestimmt	t	.	-	-	-
		TJ	.	-	-	-
		1000 EUR	.	-	-	-
	Erdgas					
0620 10 000	Erdgas (methanreiches Verbrennungsgas aus Lagerstätten), verflüssigt oder gasförmig	1000 MWh	*	18 498	17 915	16 919
	darunter zum Absatz bestimmt	1000 MWh	.	18 498	17 915	16 919
		1000 EUR	.	150 607	148 155	136 094

## 3 Produktion nach Güterarten - Deutschland

N	N	N	N	N	N	N
Melde-Nr.	Bezeichnung	Einheit	1. Vj 2016	4. Vj 2016	1. Vj 2017	1. Vj 2017 Anzahl der Unternehmen
1	2	3	4	5	6	7
	Erze					
0710 10 000	Eisenerze und ihre Konzentrate (ohne Schwefelkiesabbrände) darunter zum Absatz bestimmt	t-eff. t-eff. 1000 EUR	*	.	.	. . 1 1
0721 10 000	NE-Metallerze Uran- und Thoriumerze und deren Konzentrate	t 1000 EUR		-	-	- -
0729 11 000	NE-Metallerze (ohne Uran- und Thoriumerze) - Kupfererze und ihre Konzentrate darunter zum Absatz bestimmt	t-eff. t-eff. 1000 EUR	*	-	-	- - -
0729 12 000	- Nickelerze und ihre Konzentrate darunter zum Absatz bestimmt	t-eff. t-eff. 1000 EUR	*	-	-	- - -
0729 13 000	- Aluminiumerze und ihre Konzentrate darunter zum Absatz bestimmt	t-eff. t-eff. 1000 EUR	*	-	-	- - -
0729 14 000	- Edelmetallerze und ihre Konzentrate darunter zum Absatz bestimmt	t-eff. t-eff. 1000 EUR	*	-	-	- - -
0729 15 000	- Zinn-, Blei- und Zinkerze und ihre Konzentrate darunter zum Absatz bestimmt	t-eff. t-eff. 1000 EUR	*	-	-	- - -
0729 19 000	- Andere NE-Metallerze und ihre Konzentrate darunter zum Absatz bestimmt	t-eff. t-eff. 1000 EUR	*	-	-	- - -
0799 99 000	Veredlung von Erzeugnissen dieser Güterabteilung	1000 EUR		-	-	-



## 3 Produktion nach Güterarten - Deutschland

N	N	N	N	N	N	N
Melde-Nr.	Bezeichnung	Einheit	1. Vj 2016	4. Vj 2016	1. Vj 2017	1. Vj 2017 Anzahl der Unternehmen
1	2	3	4	5	6	7
	Steine und Erden, sonstige Bergbauerzeugnisse					
	Naturwerksteine und Natursteine					
	Marmor u.a. kalkhaltige Naturwerksteine und Natursteine					
	- Marmor und Travertin					
0811 11 330	- - roh oder grob behauen	t	12 792	27 203	13 642	4
	darunter zum Absatz bestimmt	t	12 792	27 203	13 642	4
		1000 EUR	759	1 766	860	
0811 11 360	- - lediglich zerteilt, in Blöcken oder in Platten	t	16 285	42 198	15 340	5
	darunter zum Absatz bestimmt	t	16 285	42 198	15 340	5
		1000 EUR	1 602	3 560	1 506	
0811 11 500	- Ecaussine u.a. Werksteine aus Kalkstein; Alabaster, roh, auch grob behauen oder lediglich zerteilt	t	13 457	.	14 500	8
	darunter zum Absatz bestimmt	t	8 857	12 662	8 356	5
		1000 EUR	1 744	2 056	1 672	
	Granit, Sandstein u.a. Naturwerksteine und Natursteine					
	- Granit					
0811 12 330	- - roh oder grob behauen	t	1 942	4 473	11 019	9
	darunter zum Absatz bestimmt	t	1 942	4 473	11 019	9
		1000 EUR	128	316	267	
0811 12 360	- - lediglich zerteilt, in Blöcken oder in Platten	t	691	1 479	947	4
	darunter zum Absatz bestimmt	t	691	1 479	947	4
		1000 EUR	356	490	465	
	- Sandstein					
0811 12 503	- - roh oder grob behauen	t	3 209	5 635	2 966	8
	darunter zum Absatz bestimmt	t	3 209	5 635	2 966	8
		1000 EUR	542	985	441	
0811 12 506	- - lediglich zerteilt, in Blöcken oder in Platten	t	.	.	.	8
	darunter zum Absatz bestimmt	t	8 318	15 268	6 336	7
		1000 EUR	506	757	435	
0811 12 900	- Andere Werksteine, lediglich zerteilt, in Blöcken oder Platten	t	.	.	.	4
	darunter zum Absatz bestimmt	t	.	.	.	4
		1000 EUR	.	.	.	
	Gipsstein, Anhydrit; Kalkstein (ohne gebrochene Kalksteine für den Tiefbau und ohne Naturwerksteine) als Hochofenzuschläge oder zum Herstellen von Kalk oder Zement					
0811 20 300	- Gipsstein; Anhydrit	1000 t	424	494	401	7
	darunter zum Absatz bestimmt	1000 t	190	265	203	7
		1000 EUR	1 637	2 721	1 899	
	- Kalkstein (ohne gebrochene Kalk- steine für den Tiefbau und ohne Naturwerksteine)					
0811 20 503	- - Kalkstein für die Herstellung von Zement; Branntkalk und Kalkstein für Industrie und Umwelttechnik	1000 t	8 033	11 026	9 088	36
	darunter zum Absatz bestimmt	1000 t	1 952	2 342	2 287	24
		1000 EUR	17 453	19 918	21 958	
0811 20 506	- - Kalkstein, gemahlen	1000 t	1 761	2 235	1 826	38
	darunter zum Absatz bestimmt	1000 t	1 103	1 353	1 179	35
		1000 EUR	29 177	31 185	31 244	
	Kreide und Dolomit, weder gebrannt oder gesintert					
0811 30 100	- Kreide	t	.	.	.	2
	darunter zum Absatz bestimmt	t	.	.	.	2
		1000 EUR	.	.	.	
0811 30 300	- Dolomit, weder gebrannt noch gesintert	t	.	.	.	5
	darunter zum Absatz bestimmt	t	184 874	180 483	196 599	5
		1000 EUR	3 464	3 303	3 583	
0811 40 000	Tonschiefer, auch grob behauen oder lediglich zerteilt, in Blöcken oder in Platten	t	9 178	7 909	8 144	3
	darunter zum Absatz bestimmt	t	.	.	.	2
		1000 EUR	.	.	.	
	Kies, Sand, Ton und Kaolin					
	Kies und Sand; gebrochene Natursteine					
	Natürliche Sande					
0812 11 500	- Kieselsaure Sande und Quarzsande (Industriesand)	1000 t	1 698	1 743	1 802	25
		1000 EUR	39 162	35 957	38 918	
0812 11 900	- Bausand (z.B. als Betonzuschlag) und andere natürliche Sande (ohne metallhaltige Sande)	1000 t	11 768	17 354	13 170	266
		1000 EUR	64 593	95 566	72 234	

## 3 Produktion nach Güterarten - Deutschland

N	N	N	N	N	N	N
Melde-Nr.	Bezeichnung	Einheit	1. Vj 2016	4. Vj 2016	1. Vj 2017	1. Vj 2017 Anzahl der Unternehmen
1	2	3	4	5	6	7
	Feldsteine, Kies, gebrochene Natursteine für den Betonbau oder als Steinmaterial im Wege- und Bahnbau; Körnungen, Splitt und Mehl von Natursteinen					
0812 12 103	- Kies, Feldsteine, Feuerstein (Flintstein) und Kiesel	1000 t	12 048	18 565	13 086	266
	- - Baukies (z.B. als Betonzuschlag) und anderer Kies	1000 EUR	86 530	130 648	95 135	
0812 12 108	- - Feldsteine, Feuerstein (Flintstein) und Kiesel	1000 t	1 645	2 315	1 809	33
	- Gebrochene Natursteine für den Beton-, Wege- oder Bahnbau	1000 EUR	11 338	16 512	13 074	
0812 12 301	- - Gebrochener Kalkstein und Dolomit	1000 t	3 142	4 206	3 272	47
		1000 EUR	19 015	25 753	20 095	
0812 12 303	- - Brechsande und Körnungen	1000 t	6 577	12 831	7 426	130
		1000 EUR	46 486	87 978	52 279	
0812 12 305	- - Wasserbausteine	1000 t	202	295	246	56
		1000 EUR	2 488	3 605	2 991	
0812 12 307	- - Schrotten, Korngröße 35 bis 60 mm	1000 t	635	1 090	698	57
		1000 EUR	3 652	5 994	4 066	
0812 12 309	- - Andere gebrochene Natursteine, a.n.g.	1000 t	5 176	8 810	5 400	112
		1000 EUR	33 469	55 123	35 038	
0812 12 500	- Körnungen, Splitt und Mehl von Marmor	1000 t	194	348	253	6
		1000 EUR	1 979	2 833	2 581	
	- Körnungen, Splitt und Mehl von anderen Natursteinen (nicht für den Beton-, Wege- oder Bahnbau)					
0812 12 903	- - Körnungen, Splitt von anderen Natursteinen (ohne Marmor)	1000 t	5 499	10 078	5 634	106
		1000 EUR	40 391	73 244	42 650	
0812 12 905	- - Mehl von anderen Natursteinen (ohne Marmor- und Kalksteinmehl)	1000 t	289	280	256	20
		1000 EUR	7 697	7 156	7 763	
0812 13 000	Mischgut aus Schlacken u.ä. Industrieabfällen, auch in Verbindung mit zerkleinerten Natursteinen und unter Zusatz von bitumenhaltigen Bindemitteln	1000 t	1 123	1 051	1 137	8
		1000 EUR	6 808	9 064	7 137	
	Ton und Kaolin					
	Kaolin u.a. kaolinhaltiger Ton und Lehm, roh oder gebrannt					
0812 21 400	- Kaolin, auch gebrannt	1000 t	*	.	.	8
	darunter zum Absatz bestimmt	1000 t	231	218	243	7
		1000 EUR	25 828	22 904	31 776	
0812 21 600	- Anderer kaolinhaltiger Ton und Lehm, auch gebrannt	1000 t	*	78	81	5
	darunter zum Absatz bestimmt	1000 t	78	96	81	5
		1000 EUR	1 857	1 537	1 983	
	Anderer Ton und Lehm, Andalusit, Cyanit, Sillimanit, roh oder gebrannt; Mullit, Schamotte-Körnungen und Ton-Dinasmassen					
0812 22 100	- Bentonit, Bleich- und Walkerden	1000 t	*	.	.	3
	darunter zum Absatz bestimmt	1000 t	.	.	.	3
		1000 EUR	.	.	.	
0812 22 300	- Feuerfester Ton und Lehm	1000 t	*	104	116	15
	darunter zum Absatz bestimmt	1000 t	82	110	95	14
		1000 EUR	2 211	2 670	2 496	
	- Anderer Ton und Lehm (ohne geblähten Ton, einschl. keramischem Ton)					
0812 22 501	- - Keramischer Ton	1000 t	*	944	914	11
	darunter zum Absatz bestimmt	1000 t	835	826	892	9
		1000 EUR	19 133	19 682	20 485	
0812 22 504	- - Anderer Ton und Lehm	1000 t	*	4	3	6
	darunter zum Absatz bestimmt	1000 t	4	3	20	6
		1000 EUR	.	.	.	
0812 22 508	- - Andalusit, Cyanit, Sillimanit und Mullit sowie Schamotte-Körnungen und Ton-Dinasmassen	1000 t	*	73	77	6
	darunter zum Absatz bestimmt	1000 t	73	77	82	6
		1000 EUR	7 677	7 678	8 013	

## 3 Produktion nach Güterarten - Deutschland

N	N	N	N	N	N	N
Melde-Nr.	Bezeichnung	Einheit	1. Vj 2016	4. Vj 2016	1. Vj 2017	1. Vj 2017 Anzahl der Unternehmen
1	2	3	4	5	6	7
	Steine und Erden a.n.g., sonstige Bergbauerzeugnisse					
	Chemische und Düngemittelminerale					
0891 11 000	Natürliche Calciumphosphate, natürliche Aluminiumcalciumphosphate und Phosphatkreiden darunter zum Absatz bestimmt	t t 1000 EUR	*	- - -	- - -	- - -
0891 12 000	Schwefelkies, nicht geröstet; Schwefel, roh oder nicht raffiniert, einschl. Schwefel als Nebenprodukt darunter zum Absatz bestimmt	t t 1000 EUR	*	- - -	- - -	1 - -
0891 19 000	Andere chemische Minerale darunter zum Absatz bestimmt	t t 1000 EUR	*	. 466 801 93 001	. 477 136 83 072	. 486 786 97 480
	Torf (einschl. Torfstreu), auch agglomeriert					
0892 10 101	- Schwarztorf für gärtnerische Zwecke, ohne Nährstoffe und Kalkung, lose als Rohstoff und zur Bodenverbesserung darunter zum Absatz bestimmt	1000 m³ 1000 m³ 1000 EUR	*	. . 2 231	163 163 4 127	295 295 4 127
0892 10 102	- Schwarztorf für gärtnerische Zwecke, ohne Nährstoffe und Kalkung, verpackt darunter zum Absatz bestimmt	1000 m³ 1000 m³ 1000 EUR	*	- - -	- - -	- - -
0892 10 103	- Blumenerde für Hobbygarten, verpackt darunter zum Absatz bestimmt	1000 m³ 1000 m³ 1000 EUR	*	995 995 31 033	379 379 12 044	1 154 1 154 35 556
0892 10 104	- Weißtorf für gärtnerische Zwecke, ohne Nährstoffe und Kalkung, lose als Rohstoff und zur Bodenverbesserung darunter zum Absatz bestimmt	1000 m³ 1000 m³ 1000 EUR	*	. . .	. . .	. . .
0892 10 105	- Weißtorf für gärtnerische Zwecke, ohne Nährstoffe und Kalkung, verpackt darunter zum Absatz bestimmt	1000 m³ 1000 m³ 1000 EUR	*	. . .	. . .	. . .
0892 10 107	- Gärtnerische Kultursubstrate (Weiß- und Schwarztorf), lose, aufgedüngt und gekalkt darunter zum Absatz bestimmt	1000 m³ 1000 m³ 1000 EUR	*	923 923 27 870	453 453 13 259	1 025 1 025 30 802
0892 10 108	- Gärtnerische Kultursubstrate (Weiß- und Schwarztorf), verpackt in Ballen und Säcken, aufgedüngt und gekalkt darunter zum Absatz bestimmt	1000 m³ 1000 m³ 1000 EUR	*	. . .	98 98 .	. . .
	Salz (ohne Speisesalz), reines Natriumchlorid, auch in wässriger Lösung oder mit Zusatz von Rieselhilfen (Antibackmittel oder Fluidifianten)					
0893 10 001	- Steinsalz (bergmännisch gewonnen) darunter zum Absatz bestimmt	1000 t 1000 t 1000 EUR	*	. 1 516 65 094	. 1 681 81 407	. 1 835 90 794
0893 10 005	- Siedesalz, reines Natriumchlorid darunter zum Absatz bestimmt	1000 t 1000 t 1000 EUR	*	589 . .	583 . .	696 . .
0893 10 008	- Meersalz aus Sonnenverdampfung, Salzsole (NaCl-Gehalt) darunter zum Absatz bestimmt	1000 t 1000 t 1000 EUR	*	2 078 2 078 .	2 249 2 249 .	2 180 2 180 .
	Steine und Erden a.n.g., sonstige Bergbauerzeugnisse					
0899 10 000	Naturbitumen und Naturasphalt; Asphaltite und Asphaltgestein darunter zum Absatz bestimmt	t t 1000 EUR	*	- - -	- - -	- - -
	Diamanten und Edelsteine; Graphit, Quarz, Schmirgel u.a. Mineralien, a.n.g.					
0899 21 000	Diamanten und Edelsteine (ohne Industriediamanten), roh oder nur gesägt, gespalten oder rau geschliffen oder grob geformt darunter zum Absatz bestimmt	Kt Kt 1000 EUR	*	- - -	- - -	- - -

## 3 Produktion nach Güterarten - Deutschland

N	N	N	N	N	N	N
Melde-Nr.	Bezeichnung	Einheit	1. Vj 2016	4. Vj 2016	1. Vj 2017	1. Vj 2017 Anzahl der Unternehmen
1	2	3	4	5	6	7
0899 22 000	Industriediamanten, roh oder nur gesägt, gespalten oder rau geschliffen; Bimsstein; Schmirgel; natürlicher Korund und Granat u.a. natürliche Schleifstoffe	t	.	.	.	1
	darunter zum Absatz bestimmt	t	.	.	.	1
	Andere mineralische Stoffe	1000 EUR	.	.	.	
0899 29 001	- Natürlicher Graphit	t	.	.	.	2
	darunter zum Absatz bestimmt	t	.	.	.	1
		1000 EUR	.	.	.	
0899 29 009	- Andere mineralische Stoffe, a.n.g.	t	.	.	.	11
	darunter zum Absatz bestimmt	t	89 604	88 590	81 100	10
		1000 EUR	11 572	10 806	6 346	
0899 99 000	Veredlung von Erzeugnissen dieser Güterabteilung	1000 EUR	7 196	6 872	8 400	9
	Dienstleistungen für den Bergbau und für die Gewinnung von Steinen und Erden					
	Dienstleistungen für die Erdöl und Erdgasgewinnung (ohne geophysikalische, geologische, und seismographische Untersuchungen)					
0910 11 000	Bohrungsarbeiten für die Erdöl- und Erdgasgewinnung	1000 EUR	.	.	30 359	5
0910 12 000	Installations-, Reparatur-, Instandhaltungs- und Abbauarbeiten von Bohranlagen für die Erdöl und Erdgasgewinnung sowie andere damit verbundene Dienstleistungen	1000 EUR	.	.	32 223	11
0910 13 000	Verflüssigung und Rückumwandlung von Erdgas zu Transportzwecken am Gewinnungsort	1000 EUR	-	-	-	
	Dienstleistungen für den sonstigen Bergbau und für die Gewinnung von Steinen und Erden					
0990 11 000	Dienstleistungen für die Steinkohlegewinnung (z.B. Reinigen, Sortieren, Klassieren, Zerkleinern, Agglomerieren)	1000 EUR	.	.	.	3
0990 19 000	Dienstleistungen für den sonstigen Bergbau und für die sonstige Gewinnung von Steinen und Erden, a.n.g., z.B. für die Braunkohlegewinnung	1000 EUR	.	.	.	1

## 3 Produktion nach Güterarten - Deutschland

Melde-Nr.	Bezeichnung	Einheit	1. Vj 2016	4. Vj 2016	1. Vj 2017	1. Vj 2017 Anzahl der Unternehmen	
1	2	3	4	5	6	7	
	Nahrungs- und Futtermittel						
	Fleisch (ohne Geflügel)						
	Rindfleisch, frisch oder gekühlt						
	- Rindfleisch, frisch oder gekühlt (ganze oder halbe Tierkörper; Vorder- oder Hinterviertel, mit Knochen)	t	*				
1011 11 403	- - von Kälbern und Jungrindern (Schlachtalter bis 12 Monate)	t		20 837	23 073	21 888	225
	darunter zum Absatz bestimmt	t		20 712	22 913	21 749	222
		1000 EUR		57 979	64 679	56 525	
1011 11 405	- - von anderen Rindern	t	*	159 837	185 249	182 784	290
	darunter zum Absatz bestimmt	t		144 668	167 453	166 960	285
		1000 EUR		398 588	426 533	408 524	
1011 11 900	- Andere frische oder gekühlte Rindfleischteile	t	*	128 220	135 624	133 370	356
	darunter zum Absatz bestimmt	t		127 535	134 847	132 667	355
		1000 EUR		537 569	571 707	546 135	
1011 12 300	Schweinefleisch, frisch oder gekühlt - Schweinekörper (ganze oder halbe Tierkörper)	t	*	1 024 897	1 333 692	1 228 801	317
	darunter zum Absatz bestimmt	t		999 319	1 306 522	1 201 369	305
		1000 EUR		1 140 241	1 466 126	1 346 847	
1011 12 500	- Schweineschinken oder -schultern und Teile davon, mit Knochen	t	*	277 404	302 011	384 441	195
	darunter zum Absatz bestimmt	t		273 649	291 705	381 000	190
		1000 EUR		308 323	365 017	372 491	
1011 12 900	- Andere frische oder gekühlte Schweinefleischteile	t	*	518 433	543 396	741 784	434
	darunter zum Absatz bestimmt	t		514 699	539 148	738 166	430
		1000 EUR		831 338	1 022 280	989 069	
1011 13 000	Lamm- oder Schaffleisch, frisch oder gekühlt	t	*	1 434	1 195	1 220	150
	darunter zum Absatz bestimmt	t		1 407	1 170	1 203	148
		1000 EUR		9 684	8 526	9 030	
1011 14 000	Ziegenfleisch, frisch oder gekühlt	t	*	.	2	.	2
	darunter zum Absatz bestimmt	t		.	2	.	2
		1000 EUR		.	31	.	
1011 15 000	Fleisch von Pferden, Eseln, Maultieren oder Mauleseln, frisch oder gekühlt	t	*	.	.	.	6
	darunter zum Absatz bestimmt	t		.	.	.	6
		1000 EUR		.	.	.	
1011 20 003	Genießbare Schlachtnebenerzeugnisse von Rindern, Schweinen, Schafen, Ziegen, Pferden, Eseln, Maultieren oder Mauleseln, frisch oder gekühlt - für pharmazeutische Zwecke	t	*	2 369	.	.	6
	darunter zum Absatz bestimmt	t		2 369	3 143	2 823	6
		1000 EUR		630	1 011	989	
1011 20 009	- für andere Zwecke	t	*	164 699	167 217	170 695	97
	darunter zum Absatz bestimmt	t		164 682	167 205	170 684	95
		1000 EUR		309 451	388 720	341 789	
1011 31 000	Fleisch und genießbare Schlachtnebenerzeugnisse von Rindern, Schweinen, Schafen, Ziegen, Pferden u.a. Einhufern gefroren; anderes Fleisch u.a. genießbare Schlachtnebenerzeugnisse, gefroren	t	*	.	12 710	.	18
	darunter zum Absatz bestimmt	t		10 914	12 710	12 291	18
		1000 EUR		35 193	40 719	41 648	
1011 32 300	Schweinefleisch, gefroren - Schweinekörper (ganze oder halbe Tierkörper)	t	*	.	.	.	9
	darunter zum Absatz bestimmt	t		.	.	.	9
		1000 EUR		.	.	.	
1011 32 500	- Schweineschinken oder -schultern und Teile davon, mit Knochen	t	*	.	.	.	12
	darunter zum Absatz bestimmt	t		.	.	56 518	12
		1000 EUR		.	.	.	
1011 32 900	- Andere gefrorene Schweinefleischteile	t	*	117 422	.	.	32
	darunter zum Absatz bestimmt	t		117 409	133 368	143 020	32
		1000 EUR		114 685	154 981	140 362	
1011 33 000	Lamm- oder Schaffleisch, gefroren	t	*	.	.	396	21
	darunter zum Absatz bestimmt	t		.	.	396	21
		1000 EUR		.	.	5 406	
1011 34 000	Ziegenfleisch, gefroren	t	*	-	-	-	-
	darunter zum Absatz bestimmt	t		-	-	-	-
		1000 EUR		-	-	-	
1011 35 000	Fleisch von Pferden, Eseln, Maultieren oder Mauleseln, gefroren	t	*	-	-	-	-
	darunter zum Absatz bestimmt	t		-	-	-	-
		1000 EUR		-	-	-	

## 3 Produktion nach Güterarten - Deutschland

N	N	N	N	N	N	N
Melde-Nr.	Bezeichnung	Einheit	1. Vj 2016	4. Vj 2016	1. Vj 2017	1. Vj 2017 Anzahl der Unternehmen
1	2	3	4	5	6	7
1011 39 103	Genießbare Schlachtnebenerzeugnisse von Rindern, Schweinen, Schafen, Ziegen, Pferden, Eseln, Maultieren oder Mauleseln, gefroren - für pharmazeutische Zwecke darunter zum Absatz bestimmt	t t 1000 EUR	* . .	. . .	. . .	2 2
1011 39 109	- für andere Zwecke darunter zum Absatz bestimmt	t t 1000 EUR	* 47 030 47 030 29 568	. 49 417 34 915	48 252 48 252 34 148	27 27
1011 39 300	Anderes Fleisch und andere Schlachtnebenerzeugnisse von Kaninchen, Wild usw. (ohne Froschschenkel)	t 1000 EUR	. 19 677	6 388 29 096	. 20 297	31
1011 41 000	Schweißwolle; rohe Häute und Felle von Rindern oder Einhufern, Schafen und Ziegen Schweißwolle (ohne Schurwolle), nicht gekrempt oder gekämmt	kg 1000 EUR	- -	- -	- -	-
1011 42 000	Ganze rohe Häute und Felle von Rindern, Pferden u.a. Einhufern (frisch, gesalzen usw., jedoch weder gegerbt noch zugerichtet), auch enthaart oder gespalten	St 1000 EUR	480 998 30 062	528 899 33 962	486 498 31 451	65
1011 43 000	Anderer rohe Häute und Felle von Rindern, Pferden u.a. Einhufern (frisch, gesalzen usw., jedoch weder gegerbt noch zugerichtet), auch enthaart usw.	St 1000 EUR	31 745 937	36 715 975	31 458 651	6
1011 44 000	Rohe Häute und Felle von Schafen oder Lämmern (frisch, gesalzen usw., jedoch weder gegerbt noch zugerichtet), auch enthaart oder gespalten	St 1000 EUR	16 394 31	16 258 20	11 976 15	8
1011 45 000	Rohe Häute und Felle von Ziegen oder Zickeln (frisch, gesalzen usw., jedoch weder gegerbt noch zugerichtet), auch enthaart oder gespalten	St 1000 EUR	- -	- -	- -	-
1011 50 400	Schweinespeck, -schmalz, Schweinefett, Fett von Rindern, Schafen oder Ziegen - Schweinespeck (ohne magere Teile), Schweinefett, nicht ausgeschmolzen frisch, gekühlt, gefroren, gesalzen, in Salzlake, getrocknet oder geräuchert	t 1000 EUR	22 138 12 736	25 249 17 896	29 187 13 887	112
1011 50 602	- - für technische Zwecke darunter zum Absatz bestimmt	t t 1000 EUR	* 10 980 10 980 4 291	15 111 15 111 7 170	. 9 437 4 647	9 9
1011 50 608	- - für andere Zwecke darunter zum Absatz bestimmt	t t 1000 EUR	* 36 325 36 278 20 328	32 512 32 451 23 262	32 037 31 975 23 696	55 54
1011 50 700	- Fett von Rindern, Schafen oder Ziegen, roh oder ausgeschmolzen, auch ausgepresst oder mit Lösungsmitteln ausgezogen darunter zum Absatz bestimmt	t t 1000 EUR	* 42 551 42 021 21 819	42 179 41 235 23 328	39 403 38 651 24 546	35 34
1011 60 300	Schlachtabfälle, ungenießbar; Waren tierischen Ursprungs, a.n.g. - Därme, Blasen und Mägen von anderen Tieren als Fischen, ganz oder zerteilt darunter zum Absatz bestimmt	t t 1000 EUR	* . 63 534 27 530	. 50 114 27 321	. 48 976 28 872	31 30
1011 60 900	- Andere Waren tierischen Ursprungs, ungenießbar, a.n.g. darunter zum Absatz bestimmt	t t 1000 EUR	* . 99 050 14 411	. 103 183 16 322	. 111 367 15 715	28 28
1012 10 100	Geflügelfleisch, frisch oder gekühlt - Hühner, Truthühner, Enten, Gänse und Perlhühner, unzerteilt - - Hühner darunter zum Absatz bestimmt	t t 1000 EUR	* 49 749 39 969 78 548	60 161 48 077 96 956	60 405 48 104 97 201	52 52

## 3 Produktion nach Güterarten - Deutschland

N	N	N	N	N	N	N
Melde-Nr.	Bezeichnung	Einheit	1. Vj 2016	4. Vj 2016	1. Vj 2017	1. Vj 2017 Anzahl der Unternehmen
1	2	3	4	5	6	7
1012 10 200	- - Truthühner darunter zum Absatz bestimmt	t t 1000 EUR	. 44 264 17 952	. 91 161 37 319	. 45 146 15 360	19 19
1012 10 300	- - Enten, Gänse und Perlhühner darunter zum Absatz bestimmt	t t 1000 EUR	. 1 585 4 213	. . 16 304	. 2 009 5 348	13 13
1012 10 400	- Fettlebern von Gänsen oder Enten - Teile von Hühnern, Truthühnern, Enten, Gänsen und Perlhühnern	t 1000 EUR	- -	- -	- -	-
1012 10 500	- - von Hühnern	t 1000 EUR	141 941 281 141	160 101 313 548	162 620 327 195	70
1012 10 600	- - von Truthühnern	t 1000 EUR	90 304 154 701	74 557 150 279	114 458 162 436	63
1012 10 700	- - von Enten, Gänsen und Perlhühnern	t 1000 EUR	262 1 876	1 228 6 128	319 2 316	15
1012 20 130	Geflügelfleisch, gefroren - Hühner, Truthühner, Enten, Gänse und Perlhühner, unzerteilt - - Hühner darunter zum Absatz bestimmt	t t 1000 EUR	. 55 307 127 223	. 24 924 57 429	. 24 934 58 062	10 9
1012 20 150	- - Truthühner darunter zum Absatz bestimmt	t t 1000 EUR	26 26 125	17 17 80	17 17 78	4 4
1012 20 170	- Enten, Gänse und Perlhühner darunter zum Absatz bestimmt - Teile von Hühnern, Truthühnern, Enten, Gänsen und Perlhühnern	t t 1000 EUR	. . 17 725	. . .	. . 13 904	5 5
1012 20 530	- - von Hühnern	t 1000 EUR	41 190 62 178	40 759 62 431	41 375 69 227	23
1012 20 550	- - von Truthühnern	t 1000 EUR	2 467 3 524	3 811 4 923	3 706 4 854	9
1012 20 570	- - von Enten, Gänsen und Perlhühnern	t 1000 EUR	446 563	1 143 5 212	290 405	5
1012 20 800	- Geflügellebern, gefroren	t 1000 EUR	399 380	347 282	368 357	6
1012 30 000	Geflügelfett	t 1000 EUR	3 693 2 490	3 667 .	4 514 3 642	5
1012 40 200	Genießbare Schlachtnebenerzeugnisse von Geflügel - Schlachtnebenerzeugnisse und Lebern, frisch oder gekühlt	t 1000 EUR	31 870 10 327	40 041 13 815	37 454 12 332	10
1012 40 500	- Schlachtnebenerzeugnisse von Geflügel, gefroren	t 1000 EUR	7 211 6 521	7 012 6 454	8 056 7 410	9
1012 50 000	Vogelbälge u.a. -teile, mit ihren Federn oder Daunen, Federn und Teile von Federn (auch beschnitten), Daunen, roh oder nur gereinigt, desinfiziert oder zum Haltbarmachen behandelt, Waren daraus; Mehl und Abfälle von Federn oder Federteilen	1000 EUR	10 182	17 546	10 751	11
	Verarbeitetes Fleisch					
1013 11 200	Schweinefleisch, Teile, gesalzen getrocknet oder geräuchert (Speck und Schinken) - Schweineschinken, -schultern und Teile davon, mit Knochen	t 1000 EUR	131 326 370 658	135 068 451 741	118 698 385 647	400
1013 11 500	- Schweinebäuche (Bauchspeck) und Teile davon	t 1000 EUR	16 759 71 442	18 953 89 852	16 933 80 168	370
1013 11 800	- Anderes Schweinefleisch	t 1000 EUR	37 892 177 310	37 866 193 340	37 245 179 652	371
1013 12 000	Rindfleisch, gesalzen, getrocknet oder geräuchert	t 1000 EUR	9 728 51 644	10 603 60 212	2 999 20 779	105
1013 13 000	Sonstiges Fleisch und genießbare Schlachtnebenerzeugnisse, gesalzen, in Salzlake, getrocknet oder ge- räuchert (außer Schweine- und Rindfleisch); genießbares Mehl von Fleisch oder von Schlacht- nebenerzeugnissen	t 1000 EUR	25 129 46 932	28 237 52 019	26 076 53 381	47

## 3 Produktion nach Güterarten - Deutschland

Melde-Nr.	Bezeichnung	Einheit	1. Vj 2016	4. Vj 2016	1. Vj 2017	1. Vj 2017 Anzahl der Unternehmen
1	2	3	4	5	6	7
1013 14 300	Würste u.ä. Erzeugnisse, Zubereitungen aus Fleisch, Schlachtnebenerzeugnissen oder Blut - Würste u.ä. Erzeugnisse, aus Lebern, einschl. Lebensmittelzubereitungen auf der Grundlage dieser Erzeugnisse (ohne Fertiggerichte)	t 1000 EUR	15 133 75 109	16 826 85 987	15 252 77 467	504
1013 14 601	- Würste u.ä. Erzeugnisse (ohne Leberwürste), aus Fleisch, Schlachtnebenerzeugnissen oder Blut, einschl. Lebensmittelzubereitungen auf der Grundlage dieser Erzeugnisse (ohne Fertiggerichte) - - Rohwürste	t 1000 EUR	102 438 588 791	108 479 638 289	101 443 595 076	906
1013 14 603	- - Kochwürste	t 1000 EUR	28 792 142 341	32 716 158 505	29 547 149 820	883
1013 14 605	- - Brühwürste	t 1000 EUR	216 358 864 764	228 069 936 457	216 144 875 733	954
1013 15 050	Sonstiges Fleisch und Blut und sonstige Schlachtnebenerzeugnisse, zubereitet und haltbar gemacht, außer Gerichten aus zubereitetem Fleisch und zubereiteten Schlachtnebenerzeugnissen (ohne Würste und Fertiggerichte) - Zubereitungen aus Gänse- oder Entenlebern	t 1000 EUR	.	.	.	1
1013 15 150	- Zubereitungen aus Lebern von anderen Tieren oder Geflügel (ohne Enten oder Gänse)	t 1000 EUR	534 4 001	552	564	18
1013 15 250	- Zubereitungen aus Truthühnerfleisch (ohne Zubereitungen aus Lebern)	t 1000 EUR	26 624 107 233	27 116 110 257	27 174 111 595	101
1013 15 350	- Zubereitungen von anderem Geflügel (ohne Zubereitungen aus Lebern)	t 1000 EUR	61 290 237 026	62 028 246 272	62 451 237 086	124
1013 15 450	- Schinken vom Schwein und Teile davon (z.B. Kochschinken)	t 1000 EUR	50 288 229 235	53 027 253 540	52 471 246 946	535
1013 15 550	- Schulter vom Schwein und Teile davon (z.B. Schulterrollbraten)	t 1000 EUR	1 774 8 571	2 109 10 069	2 518 11 882	87
1013 15 650	- Zubereitungen aus Fleisch von Hausschweinen (einschl. Mischungen) mit einem Gehalt an Fleisch oder Schlachtnebenerzeugnisse aller Art, einschl. Speck und Fette jeder Art und Herkunft, von weniger als 40 GHT (ohne fein homogenisierte Zubereitungen, Zubereitungen aus Lebern) z.B. Fleischsalat	t 1000 EUR	18 601 57 359	20 389 63 368	18 462 57 122	271
1013 15 750	- Andere Zubereitungen von Schweinefleisch (einschl. Mischungen), (ohne fein homogenisierte Zubereitungen, Zubereitungen aus Lebern)	t 1000 EUR	68 477 265 712	72 060 285 922	69 044 277 121	297
1013 15 853	- - Rindfleischsalat	t 1000 EUR	306 1 217	308 1 229	263 1 111	68
1013 15 859	- - Andere Zubereitungen aus Rind- oder Kalbfleisch	t 1000 EUR	44 589 192 090	44 903 192 778	46 562 200 003	182
1013 15 950	- Andere Zubereitungen aus Fleisch (einschl. Zubereitungen aus Blut aller Tierarten) (ohne fein homogenisierte Zubereitungen, Zubereitungen aus Lebern)	t 1000 EUR	26 894 109 016	26 761 111 102	26 981 110 592	68
1013 16 000	Mehl und Pellets von Fleisch, Schlachtnebenerzeugnissen, ungenießbar; Grieben	t 1000 EUR	107 161	127 247	111 823 32 363	22
1013 91 000	Kochen und andere Zubereitungsleistungen für die Herstellung von Fleischprodukten	1000 EUR	3 922	8 537	7 870	27



## 3 Produktion nach Güterarten - Deutschland

N	N	N	N	N	N	N
Melde-Nr.	Bezeichnung	Einheit	1. Vj 2016	4. Vj 2016	1. Vj 2017	1. Vj 2017 Anzahl der Unternehmen
1	2	3	4	5	6	7
	Fischerzeugnisse und andere Meeresfrüchte					
1020 11 000	Fische, frisch, gekühlt od. gefroren Fischfilets und anderes Fischfleisch (auch fein zerkleinert), frisch oder gekühlt	t 1000 EUR	5 061 45 454	6 029 58 512	5 083 51 518	13
1020 12 000	Fischlebern, -rogen, -milch, frisch oder gekühlt	t 1000 EUR	-	.	-	-
1020 13 300	Fische, gefroren - Seefische	t 1000 EUR	.	1 009	691	6
1020 13 600	- Süßwasserfische	t 1000 EUR	.	.	.	4
1020 14 000	Fischfilets, gefroren	t 1000 EUR	9 540 36 467	10 245 41 877	4 878 24 097	10
1020 15 000	Anderes Fischfleisch (auch fein zerkleinert), gefroren	t 1000 EUR	635	489	576 4 246	7
1020 16 000	Fischlebern, -rogen, -milch, gefroren	t 1000 EUR	.	-	.	1
	Fisch, anders zubereitet oder haltbar gemacht; Kaviar und Kaviarersatz					
1020 21 000	Fischfilets, getrocknet, gesalzen oder in Salzlake, jedoch nicht geräuchert	t 1000 EUR	177 808	224 1 916	269 2 006	9
1020 22 000	Mehl, Pulver und Pellets von Fischen, genießbar; Fischlebern, -rogen und -milch, getrocknet, geräuchert, gesalzen oder in Salzlake	t 1000 EUR	.	.	.	2
1020 23 000	Getrocknete oder gesalzene Fische (ohne Filets)	t 1000 EUR	.	.	.	2
	Fische, einschl. Fischfilets, geräuchert					
1020 24 200	- Pazifischer Lachs, Atlantischer Lachs und Donaulachs	t 1000 EUR	4 244 52 283	4 827 66 137	3 670 51 964	17
1020 24 500	- Heringe	t 1000 EUR	224 1 170	262 1 266	187 986	11
1020 24 800	- Andere geräucherte Fische	t 1000 EUR	2 298 19 833	2 791 24 458	2 172 18 015	16
	Fisch, anders zubereitet oder haltbar gemacht, jedoch nicht fein zerkleinert (ohne Fertiggerichte) - ganz oder in Stücken					
1020 25 100	- - Lachse	t 1000 EUR	232 3 843	233 3 616	157 1 971	7
1020 25 200	- - Heringe	t 1000 EUR	17 682 72 511	16 761 75 108	17 614 74 018	24
1020 25 300	- - Sardinen, Sardinellen oder Sprotten	t 1000 EUR	.	.	.	2
1020 25 400	- - Thunfisch, echter Bonito und Pelamide (Sarda spp.)	t 1000 EUR	.	.	.	1
1020 25 500	- - Makrelen	t 1000 EUR	.	.	.	4
1020 25 600	- - Sardellen	t 1000 EUR	.	.	.	2
1020 25 700	- - Fischfilets, Fischstäbchen, roh, lediglich mit Teig umhüllt oder paniert, auch in Öl vorgebacken, gefroren	t 1000 EUR	45 835 147 300	41 555 143 368	49 108 169 226	9
1020 25 800	- - Andere Fische (ohne Fischstäbchen)	t 1000 EUR	3 898 11 282	1 286 3 526	1 207 3 459	7
	- Fische, in and. Weise zubereitet oder haltbar gemacht, nicht ganz oder in Stücken					
1020 25 903	- - Fischsalat	t 1000 EUR	6 323 28 018	6 849 30 349	6 447 28 041	28
1020 25 905	- - Andere zubereitete oder haltbar gemachte Fische	t 1000 EUR	9 576 33 501	7 408 26 881	7 905 29 299	19

## 3 Produktion nach Güterarten - Deutschland

N	N	N	N	N	N	N
Melde-Nr.	Bezeichnung	Einheit	1. Vj 2016	4. Vj 2016	1. Vj 2017	1. Vj 2017 Anzahl der Unternehmen
1	2	3	4	5	6	7
1020 26 300	Kaviar und Kaviarersatz - Echter Kaviar	t 1000 EUR	- -	- -	- -	-
1020 26 600	- Kaviarersatz aus Fischeiern	t 1000 EUR	166 3 230	650 10 298	184 3 568	5
1020 31 000	Krebstiere, Weichtiere und andere wirbellose Wassertiere, gefroren, zubereitet oder haltbar gemacht Krebstiere, gefroren, genießbar (ohne lebende, frische od. gekühlte)	t 1000 EUR	. .	22 445	. .	3
1020 32 000	Weichtiere (Kamm- und Pilger-Muscheln, Miesmuscheln, Tintenfische, Kalmare und Kraken), gefroren, getrocknet, gesalzen oder in Salzlake	t 1000 EUR	- -	- -	- -	-
1020 33 000	Andere wirbellose Wassertiere, (Sandklaffmuscheln, Quallen, usw.) gefroren, getrocknet, gesalzen oder in Salzlake; Mehl, Pulver und Pellets von wirbellosen Wassertieren (anderen als Krebstieren), genießbar, gefroren, getrocknet, gesalzen oder in Salzlake	t 1000 EUR	- -	- -	- -	-
1020 34 003	Krebstiere, Weichtiere u.a. wirbellose Wassertiere, zubereitet oder haltbar gemacht - Lebensmittelzubereitungen von Krebstieren usw.	t 1000 EUR	1 298 8 099	1 461 8 906	1 366 7 764	7
1020 34 005	- Krebstiere, Weichtiere u.a. wirbellose Wassertiere, zubereitet oder haltbar gemacht, a.n.g	t 1000 EUR	614 7 407	479 5 725	355 4 232	7
1020 41 000	Mehl und Pellets von Fischen, Krebstieren, Weichtieren oder anderen wirbellosen Wassertieren, ungenießbar	t 1000 EUR	. .	. .	. .	2
1020 42 000	Waren aus Fischen, Krebstieren, Weichtieren oder anderen wirbellosen Wassertieren; nicht lebende Wassertiere, ungenießbar	t 1000 EUR	- -	- -	- -	-
	Obst- und Gemüseerzeugnisse					
1031 11 100	Verarbeitete Kartoffeln und Kartoffelerzeugnisse Kartoffeln, auch in Wasser oder Dampf gekocht, gefroren	t 1000 EUR	. .	. .	6 825 .	6
1031 11 301	Andere Kartoffeln, ohne Essig zubereitet oder haltbar gemacht, gefroren - Pommes frites, vorgebacken	t 1000 EUR	113 394 55 770	119 618 56 824	108 729 60 997	4
1031 11 309	- Andere Kartoffeln, ohne Essig zubereitet oder haltbar gemacht	t 1000 EUR	24 776 30 024	26 072 31 375	25 624 28 760	10
1031 12 000	Kartoffeln, getrocknet, auch in Stücke oder Scheiben geschnitten, jedoch nicht weiter zubereitet	t 1000 EUR	. .	1 153 .	. .	4
1031 13 000	Kartoffeln, getrocknet; in Form von Mehl, Gries, Flocken, Granulat und Pellets, nicht zubereitet oder haltbar gemacht	t 1000 EUR	44 775 45 886	. .	54 057 55 039	7
1031 14 300	Kartoffeln, zubereitet oder haltbar gemacht - Kartoffeln in Form von Mehl, Grieß oder Flocken, ohne Essig zubereitet oder haltbar gemacht, nicht gefroren	t 1000 EUR	12 296 17 730	11 266 16 408	10 766 17 359	6
1031 14 603	- Anders zubereitete Kartoffeln, ohne Essig zubereitet oder haltbar gemacht, nicht gefroren - - Kartoffelchips und -sticks	t 1000 EUR	28 219 90 813	33 527 110 500	29 042 95 429	4
1031 14 605	- - Kartoffelsalat, nicht auf Mayonnaisebasis	t 1000 EUR	2 501 3 472	2 399 3 482	2 305 3 322	10
1031 14 609	- - Andere zubereitete Kartoffeln	t 1000 EUR	60 182 65 751	74 704 85 147	58 642 62 797	23

## 3 Produktion nach Güterarten - Deutschland

N	N	N	N	N	N	N
Melde-Nr.	Bezeichnung	Einheit	1. Vj 2016	4. Vj 2016	1. Vj 2017	1. Vj 2017 Anzahl der Unternehmen
1	2	3	4	5	6	7
1031 91 000	Kochen und andere Zubereitungsleistungen für Kartoffeln und Kartoffelerzeugnisse (z.B. Schälen von Kartoffeln)	1000 EUR	5 542	6 761	8 222	11
	Frucht- und Gemüsesäfte, nicht gegoren, ohne Zusatz von Alkohol					
1032 11 000	Tomatensaft	1000 l 1000 EUR	9 544 6 420	8 841 5 753	10 569 6 623	35
1032 12 100	Orangensaft - Orangensaft, gefroren	t 1000 EUR	5 104 3 130	5 603 3 108	5 153 3 048	6
1032 12 200	- Orangensaft, nicht gefroren	1000 l 1000 EUR	161 099 127 587	161 827 152 433	135 445 133 260	64
1032 12 300	- Orangensaft a.n.g.	1000 l 1000 EUR	.	.	.	2
1032 13 000	Saft aus Pampelmusen oder Grapefruits	1000 l 1000 EUR	6 440 6 157	6 299 6 377	6 547 6 524	40
1032 14 000	Ananassaft	1000 l 1000 EUR	4 477 5 393	4 181 5 254	5 074 5 780	37
1032 15 000	Traubensaft (einschl. Traubenmost)	1000 l 1000 EUR	15 758 13 458	16 580 14 865	14 565 12 854	44
1032 16 001	Apfelsaft - Apfelsaftkonzentrate	1000 l 1000 EUR	12 217 17 156	13 436 17 727	11 191 14 783	14
1032 16 003	- Anderer Apfelsaft (einschl. Apfelsüßmost)	1000 l 1000 EUR	158 977 88 215	276 698 132 273	152 199 89 185	71
1032 17 001	Mischungen von Frucht- und Gemüsesäften - Saftkonzentrat aus Mischungen aus Frucht- und Gemüsesäften	1000 l 1000 EUR	7 588 30 653	6 738 26 379	8 053 30 955	11
1032 17 003	- Andere Mischungen von Fruchtsäften, mit Zusatz von Vitaminen	1000 l 1000 EUR	90 137 67 269	151 002 73 454	146 393 66 278	49
1032 17 004	- Andere Mischungen von Fruchtsäften (einschl. Süßmostmischungen)	1000 l 1000 EUR	41 982 32 575	42 851 35 353	46 054 38 293	25
1032 17 009	- Andere Mischungen von Gemüsesäften, auch mit Fruchtsäften	1000 l 1000 EUR	13 599 20 679	12 018 16 673	12 075 19 000	18
1032 19 100	Anderer Frucht- und Gemüsesäfte - Saft aus anderen Zitrusfrüchten (ohne Mischungen), nicht gegoren, ohne Zusatz von Alkohol	1000 l 1000 EUR	2 361 3 204	3 025 4 220	2 363 3 252	15
1032 19 201	- - Fruchtsaft aus anderen Früchten, ohne Zusatz von Zucker	1000 l 1000 EUR	45 822 53 322	47 547 51 865	51 053 59 731	45
1032 19 204	- - Fruchtsaft aus anderen Früchten, mit Zusatz von Zucker (einschl. Süßmost)	1000 l 1000 EUR	.	.	1 225 1 457	5
1032 19 205	- - Gemüsesaft aus Karotten oder Möhren	1000 l 1000 EUR	4 890 4 656	5 574 5 565	6 000 5 520	24
1032 19 209	- - Anderer Gemüsesaft	1000 l 1000 EUR	5 743 4 686	6 160 5 444	6 181 5 963	20
1032 19 300	- Saft aus Früchten oder Gemüsen (ohne Mischungen), a.n.g.	1000 l 1000 EUR	4 841 .	9 388 .	5 978 .	6
	Verarbeitetes Obst und Gemüse, a.n.g					
1039 11 000	Gemüse, gefroren, gekocht, getrocknet, haltbar gemacht Gemüse, auch in Wasser oder Dampf gekocht, gefroren	t 1000 EUR	39 176 50 221	48 677 64 502	39 854 52 460	10
1039 12 000	Gemüse, vorläufig haltbar gemacht, zum unmittelbaren Genuss nicht geeignet	t 1000 EUR	5 337 12 846	5 415 14 004	5 696 13 729	3

## 3 Produktion nach Güterarten - Deutschland

Melde-Nr.	Bezeichnung	Einheit	1. Vj 2016	4. Vj 2016	1. Vj 2017	1. Vj 2017 Anzahl der Unternehmen
1	2	3	4	5	6	7
1039 13 300	Gemüse, getrocknet, auch in Stücke oder Scheiben geschnitten, als Pulver oder sonst zerkleinert, jedoch nicht weiterverarbeitet - Speisezwiebeln	t 1000 EUR	571 1 673	651 1 998	980 2 541	8
1039 13 500	- Pilze und Trüffeln	t 1000 EUR	120 2 429	116 2 316	123 2 138	3
1039 13 900	- Anderes Gemüse (ohne Kartoffeln)	t 1000 EUR	4 696 18 969	4 350 18 640	4 025 18 241	11
1039 14 000	Gemüse und Früchte, geschnitten oder verpackt	t 1000 EUR	10 307 19 317	10 690 20 755	10 242 20 302	16
1039 15 000	Bohnen, anders als in Essig zubereitet oder haltbar gemacht, nicht gefroren	t 1000 EUR	.	1 338 911	.	3
1039 16 000	Erbsen, anders als in Essig zubereitet oder haltbar gemacht, nicht gefroren	t 1000 EUR	.	.	38	1
1039 17 100	Anderes Gemüse, ohne Essig zubereitet oder haltbar gemacht - Tomaten, Tomatenmark, konzentrierte Tomaten - - Tomaten, ganz oder in Stücken	t 1000 EUR	38 322	41 301	34 300	4
1039 17 210	- - Tomatenmark	t 1000 EUR	-	-	-	-
1039 17 250	- - Konzentrierte Tomaten	t 1000 EUR	.	.	.	1
1039 17 301	- Pilze und Trüffeln - - Zuchtpilzkonserven (z.B. Champignonkonserven)	t 1000 EUR	858 1 734	1 096 1 700	780 1 417	3
1039 17 309	- - Andere Pilze und Trüffeln	t 1000 EUR	1 122 3 212	2 530 .	1 170 3 099	4
1039 17 400	- Anderes Gemüse, gefroren, (ohne Kartoffelerzeugnisse)	t 1000 EUR	3 210 5 886	3 813 6 828	3 313 6 254	7
1039 17 500	- Sauerkraut, Spargel, Oliven, Zuckermais, nicht gefroren - - Sauerkraut	t 1000 EUR	6 024 7 321	53 332 53 404	10 576 10 578	12
1039 17 600	- - Spargel	t 1000 EUR	.	.	.	1
1039 17 700	- - Oliven	t 1000 EUR	.	.	.	2
1039 17 800	- - Zuckermais	t 1000 EUR	-	-	-	-
1039 17 903	- - Nahrungsmittelzubereitungen von nicht gefrorenem Gemüse	t 1000 EUR	15 566 39 881	15 710 39 772	13 714 38 941	26
1039 17 909	- - Anderes Gemüse und Mischungen von Gemüse (ohne Zubereitungen), nicht gefroren	t 1000 EUR	18 851 51 560	28 878 60 954	21 475 55 662	26
1039 18 001	Gemüse, Obst, Nüsse und andere genießbare Pflanzenteile, mit Essig zubereitet oder haltbar gemacht - Gurken	t 1000 EUR	4 911 3 867	7 430 6 517	5 646 5 036	10
1039 18 003	- Gemüsepaprika oder Paprika ohne brennenden Geschmack	t 1000 EUR	.	928 1 006	.	2
1039 18 004	- Gemüsesalat, mit Essig haltbar gemacht, auch auf Mayonnaisebasis	t 1000 EUR	12 099 42 993	18 509 49 987	13 212 46 811	27
1039 18 005	- Rote Beete (Beta vulgaris var. conditiva)	t 1000 EUR	6 896 5 327	.	16 264 11 903	15
1039 18 007	- Rotkohl	t 1000 EUR	627 504	48 019 43 506	600 564	9
1039 18 008	- Kartoffelsalat, mit Essig haltbar gemacht, auch auf Mayonnaisebasis	t 1000 EUR	8 526 17 948	9 224 19 388	8 664 18 257	26
1039 18 009	- Anderes Gemüse u.a. Früchte (z.B. Champignons in Essig eingelegt)	t 1000 EUR	20 558 30 536	33 624 45 104	21 942 31 632	25

## 3 Produktion nach Güterarten - Deutschland

N	N	N	N	N	N	N
Melde-Nr.	Bezeichnung	Einheit	1. Vj 2016	4. Vj 2016	1. Vj 2017	1. Vj 2017 Anzahl der Unternehmen
1	2	3	4	5	6	7
	Früchte und Nüsse, zubereitet oder haltbar gemacht					
1039 21 000	Früchte und Nüsse, auch in Wasser oder Dampf gekocht, gefroren	t 1000 EUR	.	.	.	5
	Konfitüren, Fruchtgelees, Marmeladen Fruchtmuse und -pasten, durch Kochen hergestellt (ohne homogenisierte Nahrungsmittelzubereitungen, i.A.E., zur Ernährung von Kindern oder zum Diätgebrauch in Behältnissen mit einem Inhalt von 250 g oder weniger)					
1039 22 300	- aus Zitrusfrüchten	t 1000 EUR	989 1 662	1 462 2 206	1 259 1 842	9
1039 22 901	- aus anderen Früchten - - Apfelmus	t 1000 EUR	13 743 17 347	27 554 31 356	18 719 23 246	6
1039 22 903	- - Pflaumenmus	t 1000 EUR	1 367 2 886	1 441 3 074	1 418 3 012	7
1039 22 909	- - aus anderen Früchten, a.n.g.	t 1000 EUR	43 966 110 933	41 872 108 163	46 154 113 269	31
	Schalenfrüchte, Erdnüsse u.a. Samen, anders zubereitet oder haltbar gemacht, auch mit Zusatz von Zucker, anderen Süßmitteln oder Alkohol					
1039 23 300	- Erdnüsse	t 1000 EUR	.	.	.	3
1039 23 900	- Schalenfrüchte u.a. Samen (einschl. Mischungen)	t 1000 EUR	11 920 62 834	14 117 66 963	13 829 64 166	10
	Früchte und Nüsse, vorläufig haltbar gemacht, zum unmittelbaren Genuss nicht geeignet					
1039 24 100	- Schalen von Zitrusfrüchten oder Melonen, frisch, gefroren, getrocknet oder zur vorläufigen Haltbarmachung in Salzlake usw. eingelegt	t 1000 EUR	.	.	.	1
1039 24 300	- Andere Früchte und Nüsse, vorläufig haltbar gemacht, zum unmittelbaren Genuss nicht geeignet	t 1000 EUR	.	.	.	2
	Andere Fruchtzubereitungen					
1039 25 100	- Weintrauben (Korinthen, Sultaninen und andere Weintrauben), getrocknet	t 1000 EUR	33 41	14 .	.	2
1039 25 200	- Früchte (ohne Schalenfrüchte, Bananen, Zitrusfrüchte), getrocknet; Mischungen von getrockneten Früchten oder Schalenfrüchten	t 1000 EUR	1 712 14 114	1 986 16 227	1 735 15 645	8
	- Andere Früchte, anders zubereitet oder haltbar gemacht, auch mit Zusatz von Zucker, anderen Süßmitteln oder Alkohol (ohne Müsli auf der Grundlage nicht gerösteter Getreideflocken)					
1039 25 501	- - Süßkirschenkonserven	t 1000 EUR	-	.	.	1
1039 25 502	- - Sauerkirschenkonserven	t 1000 EUR	.	.	.	1
1039 25 503	- - Pflaumenkonserven	t 1000 EUR	.	.	.	3
1039 25 506	- - Andere Fruchtkonserven (z.B. Äpfel, Ananas, Zitrusfrüchte, Birnen, Aprikosen, Pfirsiche, Erdbeeren)	t 1000 EUR	7 036 15 143	4 218 9 021	7 581 14 288	14
1039 25 507	- - Fruchtzubereitungen für die Milch- und Eiskremindustrie	t 1000 EUR	75 772 124 046	72 541 119 918	75 953 128 099	10
1039 25 508	- - Andere Fruchtzubereitungen (z.B. aus Sauer-, Süßkirschen, Pflaumen, Äpfeln, Birnen, Aprikosen, Pfirsichen, einschl. Brugnolen und Nektarinen, Erdbeeren, Ananas, Zitrusfrüchten)	t 1000 EUR	11 137 27 435	11 053 27 393	12 866 30 345	25
1039 30 000	Pflanzliche Stoffe, Abfälle, Rückstände und Nebenerzeugnisse, auch in Form von Pellets zur Verfütterung	t 1000 EUR	5 774 1 130	.	5 779 1 066	3

## 3 Produktion nach Güterarten - Deutschland

Melde-Nr.	Bezeichnung	Einheit	1. Vj 2016	4. Vj 2016	1. Vj 2017	1. Vj 2017 Anzahl der Unternehmen
1	2	3	4	5	6	7
1039 91 000	Kochen u.a. Zubereitungsleistungen zur Haltbarmachung von Obst und Gemüse	1000 EUR	5 079	4 419	4 636	5
	Öle und Fette (ohne Margarine und Nahrungsfette)					
	Tierische Öle und Fette, roh oder raffiniert, nicht chemisch modifiziert	t	*	-	-	-
1041 11 000	Schmalzstearin, Schmalzöl, Oleostearin, Oleomargarin und Talgöl, weder emulgiert, vermischt noch anders verarbeitet darunter zum Absatz bestimmt	t 1000 EUR	- -	- -	- -	- -
1041 12 000	Fette und Öle sowie deren Fraktionen, von Fischen oder Meeressäugetieren, auch raffiniert, nicht chemisch modifiziert	t 1000 EUR	. 4 307	. 5 723	. 4 304	4
1041 19 000	Andere tierische Fette und Öle sowie deren Fraktionen, auch raffiniert, nicht chemisch modifiziert	t 1000 EUR	64 389 28 800	72 120 36 838	80 889 39 380	16
1041 21 000	Pflanzliche Öle, nicht behandelt Sojaöl, nicht behandelt darunter zum Absatz bestimmt	t 1000 EUR	. .	. .	90 269 90 269 6 058	4 4
1041 22 000	Erdnussöl, nicht behandelt darunter zum Absatz bestimmt	t 1000 EUR	. .	. .	. .	1 1
1041 23 100	Olivenöl, nicht behandelt - Nicht behandeltes Olivenöl und seine Fraktionen darunter zum Absatz bestimmt	t 1000 EUR	. .	. .	. .	1 1
1041 23 300	- Andere rohe Öle und ihre Fraktionen, ausschließlich aus Oliven gewonnen (einschl. Mischungen dieser Öle mit nicht behandelten raffinierten Olivenölen), auch raffiniert, jedoch nicht chemisch modifiziert darunter zum Absatz bestimmt	t 1000 EUR	- -	- -	- -	- -
1041 24 000	Rohes Sonnenblumenöl und Safloröl, nicht chemisch modifiziert darunter zum Absatz bestimmt	t 1000 EUR	. 28 707 3 244	26 160 . 2 276	. 22 185 2 601	5 4
1041 25 000	Baumwollsaatöl und seine Fraktionen nicht chemisch modifiziert darunter zum Absatz bestimmt	t 1000 EUR	- -	- -	- -	- -
1041 26 001	Raps-, Rübsen- und Senföl, nicht chemisch modifiziert - zu technischen oder industriellen Zwecken, ausgenommen zum Herstellen von Lebensmitteln darunter zum Absatz bestimmt	t 1000 EUR	270 275 201 746 107 807	. 180 119 93 152	. 244 127 162 018	8 8
1041 26 002	- anderes Raps-, Rübsen- und Senföl darunter zum Absatz bestimmt	t 1000 EUR	640 066 266 086 82 795	581 213 302 358 91 563	588 345 298 706 95 123	12 11
1041 27 000	Palmöl darunter zum Absatz bestimmt	t 1000 EUR	- -	- -	- -	- -
1041 28 000	Kokosöl darunter zum Absatz bestimmt	t 1000 EUR	. .	. .	. .	1 1
1041 29 000	Sonstige pflanzliche Öle a.n.g., nicht behandelt darunter zum Absatz bestimmt	t 1000 EUR	. 611	. 1 471	. 757	3 3
1041 30 000	Baumwoll-Linters	t 1000 EUR	- -	- -	- -	- -
1041 41 300	Ölkuchen u.a. feste Rückstände aus der Gewinnung pflanzlicher Öle und Fette, auch gemahlen oder in Form von Pellets - aus der Gewinnung von Sojaöl	t 1000 EUR	. .	. .	. .	2
1041 41 500	- aus der Gewinnung von Sonnenblumenkernen	t 1000 EUR	21 715 1 494	. 1 585	17 530 1 756	3

## 3 Produktion nach Güterarten - Deutschland

Melde-Nr.	Bezeichnung	Einheit	1. Vj 2016	4. Vj 2016	1. Vj 2017	1. Vj 2017 Anzahl der Unternehmen
1	2	3	4	5	6	7
1041 41 700	- aus der Gewinnung von Raps- und Rübensamen	t 1000 EUR	830 686 105 302	974 028 109 199	965 012 114 252	13
1041 41 900	- aus der Gewinnung von anderen pflanzlichen Fetten oder Ölen	t 1000 EUR	.	459	.	3
1041 42 000	Mehl von Ölsamen oder ölhaltigen Früchten (ohne Senfmehl)	t 1000 EUR	.	.	.	2
1041 51 000	Raffinierte Öle, außer Rückstände, nicht chemisch modifiziert Sojaöl und seine Fraktionen darunter zum Absatz bestimmt	t 1000 EUR	.	.	.	6 6
1041 52 000	Erdnussöl und seine Fraktionen darunter zum Absatz bestimmt	t 1000 EUR	-	-	-	-
1041 53 100	Olivenöl und seine Fraktionen - Raffiniertes Olivenöl und seine Fraktionen darunter zum Absatz bestimmt	t 1000 EUR	-	-	-	-
1041 53 300	- Öle und ihre Fraktionen, ausschließlich aus Oliven gewonnen (einschl. Mischungen dieser Öle mit nicht behandelten raffinierten Olivenölen, ohne rohe Öle) darunter zum Absatz bestimmt	t 1000 EUR	-	-	-	-
1041 54 000	Sonnenblumenöl sowie Safloröl (Distelöl) und seine Fraktionen darunter zum Absatz bestimmt	t 1000 EUR	71 149 71 149 47 876	81 391 81 391 54 644	85 004 85 004 57 477	7 7
1041 55 000	Baumwollsaatöl und seine Fraktionen darunter zum Absatz bestimmt	t 1000 EUR	-	.	.	1 1
1041 56 000	Raps-, Rübsen- und Senföl sowie deren Fraktionen darunter zum Absatz bestimmt	t 1000 EUR	377 317 326 960 191 621	385 670 332 788 194 848	360 147 320 601 187 908	15 15
1041 57 000	Palmöl und seine Fraktionen darunter zum Absatz bestimmt	t 1000 EUR	151 950 151 950 86 207	151 340 151 340 86 336	142 791 142 791 46 733	7 7
1041 58 000	Kokosöl (Kopraöl) und seine Fraktionen darunter zum Absatz bestimmt	t 1000 EUR	6 150 6 150 7 588	4 637 4 637 6 601	4 427 4 427 5 880	5 5
1041 59 000	Andere Öle und ihre Fraktionen, pflanzliche Fette und andere pflanzliche Öle (ohne Maisöl) und ihre Fraktionen, a.n.g. darunter zum Absatz bestimmt	t 1000 EUR	18 199 16 092	28 744 22 977	27 760 24 812	13 12
1041 60 300	Tierische und pflanzliche Fette und Öle sowie deren Fraktionen, hydriert, umgeestert, wieder- verestert oder elaidiniert, auch raffiniert, jedoch nicht weiter- verarbeitet - Tierische Fette und Öle	t 1000 EUR	485	.	1 906	5
1041 60 500	- Pflanzliche Fette und Öle darunter zum Absatz bestimmt	t 1000 EUR	31 344 31 344 66 942	33 644 33 644 68 136	32 917 32 917 56 554	8 8
1041 71 000	Pflanzenwachse (ohne Triglyzeride) darunter zum Absatz bestimmt	t 1000 EUR	.	.	.	1 1
1041 72 000	Degras; Rückstände aus der Verarbeitung von Fettstoffen oder aus tierischen oder pflanzlichen Wachsen	t 1000 EUR	.	.	.	2
1042 10 300	Margarine und Nahrungsfette - Margarine (ohne flüssige Margarine)	t 1000 EUR	86 143 82 321	92 463 91 750	82 344 86 801	10
1042 10 500	- Genießbare Zubereitungen aus Fetten und Ölen sowie flüssige Margarine	t 1000 EUR	32 015 34 723	36 016 40 112	33 003 37 773	10

## 3 Produktion nach Güterarten - Deutschland

Melde-Nr.	Bezeichnung	Einheit	1. Vj 2016	4. Vj 2016	1. Vj 2017	1. Vj 2017 Anzahl der Unternehmen
1	2	3	4	5	6	7
	Milch und Milcherzeugnisse (ohne Speiseeis)					
	Flüssige Milch, verarbeitet mit einem Fettgehalt von 1 % oder weniger					
1051 11 330	- mit einem Inhalt von 2 l oder weniger	1000 l *	137 302	127 835	131 320	25
	darunter zum Absatz bestimmt	1000 l	55 180	54 079	51 200	22
		1000 EUR	15 693	15 385	15 667	
1051 11 370	- andere	1000 l *	692 602	591 455	743 300	50
	darunter zum Absatz bestimmt	1000 l	319 226	295 213	377 861	45
		1000 EUR	42 291	53 458	64 269	
	mit einem Fettgehalt von mehr als 1 %, jedoch höchstens 6 %					
1051 11 420	- mit einem Inhalt von 2 l oder weniger	1000 l *	1 434 030	1 455 184	1 420 079	46
	darunter zum Absatz bestimmt	1000 l	1 199 557	1 214 465	1 180 453	42
		1000 EUR	573 900	560 200	593 793	
1051 11 480	- andere	1000 l *	1 735 786	1 599 513	1 726 558	60
	darunter zum Absatz bestimmt	1000 l	415 883	346 902	396 897	55
		1000 EUR	121 601	128 472	144 539	
	Milch und Rahm mit einem Fettgehalt von mehr als 6 %, weder eingedickt noch gesüßt					
1051 12 100	- mit einem Fettgehalt von mehr als 6 %, jedoch höchstens 21 %, weder eingedickt noch gesüßt, mit einem Inhalt von 2 l oder weniger	1000 l *	45 424	47 241	42 858	24
	darunter zum Absatz bestimmt	1000 l	25 058	28 500	24 635	19
		1000 EUR	33 507	38 483	35 185	
1051 12 200	- mit einem Fettgehalt von mehr als 6 %, jedoch höchstens 21 %, weder eingedickt noch gesüßt, mit einem Inhalt von mehr als 2 l	1000 l *	58 434	58 076	84 308	20
	darunter zum Absatz bestimmt	1000 l	5 198	7 191	8 967	16
		1000 EUR	4 704	7 451	9 512	
1051 12 300	- mit einem Fettgehalt von mehr als 21 %, weder eingedickt noch gesüßt, mit einem Inhalt von 2 l oder weniger	1000 l *	102 253	113 473	94 525	35
	darunter zum Absatz bestimmt	1000 l	90 709	103 501	83 597	33
		1000 EUR	141 146	173 579	154 314	
1051 12 400	- mit einem Fettgehalt von mehr als 21 %, weder eingedickt noch gesüßt, mit einem Inhalt von mehr als 2 l	1000 l *	171 268	148 190	171 304	71
	darunter zum Absatz bestimmt	1000 l	116 801	97 345	115 135	67
		1000 EUR	164 504	193 971	225 413	
	Milch und Rahm in Pulverform, granuliert oder in anderer fester Form, auch gesüßt					
	Magermilchpulver (Fettgehalt 1,5 % oder weniger)					
1051 21 300	- in Gebinden von 2,5 kg oder weniger	t *	.	.	.	2
	darunter zum Absatz bestimmt	t	.	.	.	2
		1000 EUR	.	.	.	
1051 21 600	- in Gebinden von mehr als 2,5 kg	t *	116 127	.	113 589	23
	darunter zum Absatz bestimmt	t	112 471	87 294	108 131	23
		1000 EUR	197 197	167 902	211 624	
	Vollmilchpulver (Fettgehalt mehr als 1,5 %)					
1051 22 300	- in Gebinden von 2,5 kg oder weniger	t *	.	.	.	2
	darunter zum Absatz bestimmt	t	.	.	.	2
		1000 EUR	.	.	.	
1051 22 600	- in Gebinden von mehr als 2,5 kg	t *	30 046	.	28 037	18
	darunter zum Absatz bestimmt	t	27 684	25 330	25 704	18
		1000 EUR	68 934	66 449	75 929	
	Butter u.a. Fettstoffe aus Milch; Milchstreichfette					
1051 30 300	- Butter u.a. Fettstoffe aus Milch, mit einem Fettgehalt von 85 % oder weniger	t	134 309	120 745	128 341	51
		1000 EUR	412 444	487 764	510 700	
1051 30 500	- Butter u.a. Fettstoffe aus Milch, mit einem Fettgehalt von mehr als 85 % (Butterschmalz)	t	6 134	6 125	5 286	5
		1000 EUR	23 563	25 078	27 153	
1051 30 700	- Milchstreichfette (Brotaufstriche auf der Grundlage von Milcherzeugnissen) mit einem Fettgehalt von weniger als 80 %	t	1 194	988	1 001	6
		1000 EUR	3 953	3 456	3 548	



## 3 Produktion nach Güterarten - Deutschland

N	N	N	N	N	N	N
Melde-Nr.	Bezeichnung	Einheit	1. Vj 2016	4. Vj 2016	1. Vj 2017	1. Vj 2017 Anzahl der Unternehmen
1	2	3	4	5	6	7
1051 40 300	Käse und Quark - Frischkäse (nicht gereifter Käse; einschl. Molkenkäse und Quark) darunter zum Absatz bestimmt	t t 1000 EUR	* 230 689 225 373 390 400	214 825 209 862 357 793	231 621 226 196 400 658	50 50
1051 40 503	- Käse, gerieben oder in Pulverform, Käse mit Schimmelbildung im Teig und anderer Käse (oh. Schmelzkäse)	t 1000 EUR	17 688	.	24 118	4
1051 40 505	- - Käse mit Schimmelbildung im Teig	t 1000 EUR	10 061 55 607	10 592 57 044	9 698 50 994	8
1051 40 509	- - Anderer Käse	t 1000 EUR	369 388 1 001 138	361 875 1 138 830	357 270 1 150 383	65
1051 40 700	- Schmelzkäse, weder gerieben noch in Pulverform	t 1000 EUR	41 276 140 195	43 915 147 393	42 773 154 722	9
	Andere Milch und Milcherzeugnisse					
1051 51 040	Milch und Rahm, eingedickt, nicht in Pulverform, auch gesüßt - Eingedickte Milch, nicht gesüßt	t 1000 EUR	150 624 124 962	166 075 141 228	183 227 149 524	25
1051 51 080	- Sonstige eingedickte Milch	t 1000 EUR	48 160 87 109	49 233 90 447	47 725 93 920	6
1051 52 413	Buttermilch, Sauermilch, Sauerrahm, Jogurt, Kefir u.a. fermentierte oder gesäuerte Milch oder Rahm - Sauermilch, Sauerrahm, Jogurt u.a. fermentierte Erzeugnisse - - flüssig, ohne Geschmackszusätze und ohne Früchte, Nüsse oder Kakao	t 1000 EUR	157 836 159 600	148 134 149 892	157 201 160 576	48
1051 52 415	- - in Pulverform, granuliert oder in anderer fester Form	t 1000 EUR	1 891 3 321	.	2 061 4 115	5
1051 52 450	- - flüssig, mit Geschmackszusätzen oder mit Früchten, Nüssen oder Kakao	t 1000 EUR	400 782 580 390	380 256 544 031	391 048 574 171	46
1051 52 630	- Buttermilch - - in Pulverform	t 1000 EUR	4 641 6 735	4 513 7 169	5 465 10 009	7
1051 52 650	- - flüssig	t 1000 EUR	53 820 34 012	48 104 31 938	51 734 37 509	30
1051 53 000	Casein darunter zum Absatz bestimmt	t t 1000 EUR	* 3 356 19 477	.	. 2 996 19 778	4 4
1051 54 000	Lactose und Lactosesirup	t 1000 EUR	67 092 68 932	64 047 68 096	64 540 73 770	12
1051 55 300	Molke - Molke in Form von Pulver und Granulat oder in anderer fester Form, auch gesüßt darunter zum Absatz bestimmt	t t 1000 EUR	* 92 754 92 754 75 169	90 727 90 727 97 874	95 904 95 904 109 265	16 16
1051 55 600	- Andere Molke	t 1000 EUR	663 946 52 364	616 592 70 400	607 262 77 120	43
1051 56 000	Erzeugnisse aus natürlichen Milchbestandteilen, a.n.g.	t 1000 EUR	106 614 167 310	86 859 144 940	99 798 172 546	21
1052 10 000	Speiseeis, auch kakaohaltig	1000 l 1000 EUR	152 501 176 092	67 872 84 045	158 684 188 825	34
	Mahl- und Schälmlenerzeugnisse					
1061 11 000	Geschälter Reis (Cargo-Reis oder Braunreis)	t 1000 EUR	.	.	.	3
1061 12 300	Geschliffener Reis, Bruchreis - Halbgeschliffener oder vollständig geschliffener Reis	t 1000 EUR	.	.	.	3
1061 12 500	- Bruchreis	t 1000 EUR	-	-	-	-
1061 21 000	Mehl von Getreide; Mehl und Gries von Hülsenfrüchten, Sagomark, Wurzeln und Früchten; Mischungen und Teig zum Herstellen von Backwaren Mehl von Weizen oder Mengkorn darunter zum Absatz bestimmt	t t 1000 EUR	* 1 388 853 1 329 503 374 780	1 460 915 1 390 795 378 034	1 368 222 1 303 011 343 943	61 59

## 3 Produktion nach Güterarten - Deutschland

Melde-Nr.	Bezeichnung	Einheit	1. Vj 2016	4. Vj 2016	1. Vj 2017	1. Vj 2017 Anzahl der Unternehmen
1	2	3	4	5	6	7
1061 22 000	Mehl von anderem Getreide als Weizen oder Mengkorn (z.B. Roggen, Mais, Reis, Gerste, Hafer) darunter zum Absatz bestimmt	t t 1000 EUR	* 139 857 135 433 38 964	142 753 138 311 39 331	144 105 139 203 40 054	52 48
1061 23 000	Mehl und Grieß von trockenen Hülsenfrüchten, von Sagomark, Maniok oder ähnlichen Wurzeln und Knollen mit hohem Stärke- oder Inulingehalt und von Früchten	t 1000 EUR	136 345	162 402	143 382	4
1061 24 001	Mischungen und Teig, zum Herstellen von Backwaren - Backzutaten (z.B. Eiaustauschstoffe, Roggenröstmehl)	t 1000 EUR	. .	. .	. .	3
1061 24 003	- Backfertiger Teig für Brot und feine Backwaren (z.B. Blätter-, Hefe-, Printenteig, rohe Teiglinge für Brötchen, Hörnchen u. dgl.), nicht vorgebacken	t 1000 EUR	43 088 107 398	48 401 117 903	48 328 118 314	21
1061 24 005	- Fertigmehl für Brot und Kleingebäck aus Brotteig	t 1000 EUR	3 192 4 245	3 264 4 688	3 362 4 906	8
1061 24 006	- Fertigmehl für feine Backwaren	t 1000 EUR	9 240 21 116	6 915 17 077	7 843 18 123	11
1061 24 009	- Andere Mischungen und Teig, zum Herstellen von Backwaren	t 1000 EUR	22 763 52 713	32 811 57 227	29 749 54 859	16
1061 31 330	Grobgrieß und Feingrieß von Weizen - von Hartweizen darunter zum Absatz bestimmt	t t 1000 EUR	* 50 728 50 728 23 116	54 371 54 371 22 062	53 084 53 084 20 527	6 6
1061 31 350	- von Weichweizen und Spelz darunter zum Absatz bestimmt	t t 1000 EUR	* 5 282 5 282 2 401	5 111 5 111 2 319	4 756 4 756 2 186	17 17
1061 32 300	Grobgrieß, Feingrieß und Pellets von Weizen u.a. Getreide - Grobgrieß und Feingrieß von anderem Getreide	t 1000 EUR	16 432 6 622	17 255 6 571	15 557 6 206	3
1061 32 400	- Pellets von Weizen	t 1000 EUR	. .	. .	. .	1
1061 32 500	- Pellets von anderem Getreide	t 1000 EUR	. .	1 108	. .	3
1061 33 330	Getreidekörner, Getreidekeime, anders bearbeitet - Getreidekörner, gequetscht, als Flocken oder anders bearbeitet	t 1000 EUR	89 467 63 956	95 348 65 429	102 510 72 124	31
1061 33 350	- Getreidekeime, ganz, gequetscht, als Flocken oder gemahlen	t 1000 EUR	1 873 516	2 121 594	2 000 552	5
1061 33 510	Lebensmittelzubereitungen aus Getreide oder Getreideerzeugnissen - Zubereitungen nach Art der Müsli auf der Grundlage nicht gerösteter Getreideflocken	t 1000 EUR	23 881 51 074	21 372 46 757	23 597 53 343	12
1061 33 530	- Andere Lebensmittelzubereitungen, durch Aufblähen oder Rösten von Getreide oder Getreideerzeugnissen hergestellt	t 1000 EUR	62 218 122 088	63 247 121 163	60 693 115 854	17
1061 33 550	- Getreidekörner (ohne Mais), vorgekocht oder anders zubereitet	t 1000 EUR	4 319 7 706	3 920 7 027	3 943 7 344	8
1061 40 100	Kleie und andere Rückstände, auch in Form von Pellets, vom Sichten, Mahlen oder von anderen Bearbeitungen von Getreide oder Hülsenfrüchten - von Mais darunter zum Absatz bestimmt	t t 1000 EUR	* . . .	. . .	. . .	2 2
1061 40 300	- von Reis darunter zum Absatz bestimmt	t t 1000 EUR	* . . .	. . .	. . .	1 1
1061 40 500	- von Weizen darunter zum Absatz bestimmt	t t 1000 EUR	* 330 831 43 621	. 356 289 41 302	. 339 891 39 617	48 46
1061 40 900	- von anderem Getreide oder Hülsenfrüchten darunter zum Absatz bestimmt	t t 1000 EUR	* 25 464 5 330	. 19 704 2 282	. 18 658 2 072	15 15

## 3 Produktion nach Güterarten - Deutschland

N	N	N	N	N	N	N	
Melde-Nr.	Bezeichnung	Einheit	1. Vj 2016	4. Vj 2016	1. Vj 2017	1. Vj 2017 Anzahl der Unternehmen	
1	2	3	4	5	6	7	
	Stärke und Stärkeerzeugnisse						
	Stärke, Inulin, Weizenkleber, Dextrine u.a. modifizierte Stärken						
1062 11 110	- Stärke	t	*	165 049	180 090	190 690	5
	- - Weizenstärke	t		131 300	141 381	150 627	5
	darunter zum Absatz bestimmt	1000 EUR		52 600	48 153	51 388	
1062 11 130	- - Maisstärke	t	*	.	.	.	4
	darunter zum Absatz bestimmt	t		.	.	.	4
		1000 EUR		.	.	.	
1062 11 150	- - Kartoffelstärke	t	*	.	.	.	5
	darunter zum Absatz bestimmt	t		41 344	.	35 955	4
		1000 EUR		23 367	.	20 823	
1062 11 190	- - Andere Stärke	t	*	.	.	.	2
	darunter zum Absatz bestimmt	t		.	.	.	2
		1000 EUR		.	.	.	
1062 11 300	- Inulin	t		-	.	-	-
		1000 EUR		-	.	-	
1062 11 500	- Weizenkleber, auch getrocknet	t		35 740	36 230	36 780	5
		1000 EUR		39 949	39 866	40 612	
1062 11 700	- Dextrine und andere modifizierte Stärke	t		64 566	68 676	67 906	5
		1000 EUR		50 453	54 864	54 140	
1062 12 000	Tapiokasago und Sago aus anderen Stärken, in Form von Flocken, Graupen u.ä.	t		.	.	.	1
		1000 EUR		.	.	.	
	Glucose und Glucosesirup; Fructose und Fructosesirup; Invertzucker; Zucker und Zuckersirupe, a.n.g.						
1062 13 100	- Glucose und Glucosesirup	t	*	.	.	.	7
	darunter zum Absatz bestimmt	t		.	.	.	7
		1000 EUR		.	.	.	
1062 13 200	- Fructose, Fructosesirup, Isoglucose	t		45 236	41 246	45 155	6
		1000 EUR		18 961	17 529	19 048	
1062 13 300	- Maltodextrin und Maltodextrinsirup	t		.	.	.	2
		1000 EUR		.	.	.	
1062 13 900	- Andere Zucker (einschl. Invertzucker)	t		100 916	87 735	91 074	8
		1000 EUR		50 577	44 193	46 793	
1062 14 300	Maisöl und seine Fraktionen, nicht chemisch modifiziert	t	*	.	.	.	1
	- Rohes Maisöl	t		.	.	.	1
	darunter zum Absatz bestimmt	1000 EUR		.	.	.	
1062 14 600	- Raffiniertes Maisöl	t	*	.	.	.	1
	darunter zum Absatz bestimmt	t		.	.	.	1
		1000 EUR		.	.	.	
1062 20 000	Rückstände aus der Stärkegewinnung u.ä. Rückstände	t		11 572	14 036	13 548	3
		1000 EUR		1 374	.	.	
	Backwaren (ohne Dauerbackwaren)						
1071 11 000	Frisches Brot, Brötchen u.ä., ohne Zusatz von Honig, Eiern, Käse oder Früchten	t		1 213 200	1 266 504	1 215 623	2 320
		1000 EUR		2 428 956	2 571 939	2 476 182	
1071 12 000	Feine Backwaren (ohne Dauerbackwaren), gesüßt, auch gefroren	t		1 186 811	1 322 718	1 222 552	2 296
		1000 EUR					
	Dauerbackwaren						
	Knäckebrötchen, Zwieback, geröstetes Brot u.ä. geröstete Waren						
1072 11 300	- Knäckebrötchen	t		11 960	11 059	12 866	20
		1000 EUR		31 399	29 173	33 997	
1072 11 500	- Zwieback, geröstetes Brot u.ä. geröstete Waren	t		4 964	4 700	4 714	21
		1000 EUR		13 305	11 992	11 518	
	Leb- und Honigkuchen u.ä.; Kekse u.ä. Kleingebäck, gesüßt; Waffeln						
1072 12 300	- Leb- und Honigkuchen u.ä. Waren	t		8 699	21 696	8 928	31
		1000 EUR		21 800	96 427	21 327	
1072 12 530	- Kekse u.ä. Kleingebäck, gesüßt, ganz oder teilweise mit Schokolade oder kakaohaltigen Überzugsmassen überzogen oder bedeckt	t		72 544	72 827	76 294	104
		1000 EUR		211 277	212 192	227 022	
1072 12 550	- Kekse u.ä. Kleingebäck, gesüßt, gefüllt, auch kakaohaltig	t		45 265	53 765	44 617	79
		1000 EUR		128 767	157 027	128 265	

## 3 Produktion nach Güterarten - Deutschland

Melde-Nr.	Bezeichnung	Einheit	1. Vj 2016	4. Vj 2016	1. Vj 2017	1. Vj 2017 Anzahl der Unternehmen
1	2	3	4	5	6	7
1072 12 570	- Waffeln mit einem Wassergehalt von mehr als 10 %	t 1000 EUR	1 560 3 319	1 184 2 559	1 711 3 588	4
1072 12 590	- Waffeln, gesalzen, gesüßt, auch gefüllt oder kakaohaltig, mit einem Wassergehalt von 10 % oder weniger	t 1000 EUR	18 332 40 626	11 960 26 982	18 295 36 600	20
1072 19 100	Andere Dauerbackwaren und Backwaren mit Zusatz von Eiern, Käse, Früchten u.ä., nicht gesüßt - Ungesäuertes Brot (Matzen)	t 1000 EUR	.	.	.	2
1072 19 200	- Hostien und ähnliche Waren	t 1000 EUR	.	.	.	2
1072 19 400	- Kekse u.ä. Kleingebäck, nicht gesüßt, auch gesalzen	t 1000 EUR	12 981 27 062	15 176 31 659	11 342 24 684	17
1072 19 500	- Extrudierte oder expandierte Erzeugnisse, gesalzen oder aromatisiert	t 1000 EUR	15 010 47 625	13 823 46 687	13 020 44 274	9
1072 19 900	- Andere Dauerbackwaren, a.n.g., und Backwaren mit Zusatz von Eiern, Käse, Früchten u.ä., nicht gesüßt	t 1000 EUR	11 896 41 440	11 595 45 896	10 867 41 669	83
	Teigwaren					
	Makkaroni, Nudeln und ähnliche Teigwaren, weder gekocht oder gefüllt noch in anderer Weise zubereitet					
1073 11 300	- Eier enthaltend	t 1000 EUR	48 834 78 638	54 722 88 346	46 639 73 106	27
1073 11 500	- keine Eier enthaltend	t 1000 EUR	17 655	19 163	17 285	13
1073 12 000	Couscous	t 1000 EUR	.	.	.	2
	Sonstige Nahrungsmittel (ohne Getränke)					
	Zucker					
1081 11 000	Roher Rohr- oder Rübenzucker, fest, ohne Zusatz von Aroma- oder Farbstoffen	t 1000 EUR	.	.	.	1
	darunter zum Absatz bestimmt	t	.	.	.	1
	Raffinierter Rohr- oder Rübenzucker und chemisch reine Saccharose, fest, ohne Zusatz von Aroma- oder Farbstoffen					
1081 12 300	- Weißzucker	t 1000 EUR	50 049 20 461	2 539 644 1 281 344	166 558 87 597	6
1081 12 900	- Anderer raffinierter Rohr- oder Rübenzucker und chemisch reine Saccharose	t 1000 EUR	.	.	.	1
1081 13 000	Rohrzucker oder Rübenzucker, mit Zusatz von Aroma- oder Farbstoffen sowie Ahornzucker und Ahornsirup	t 1000 EUR	1 929 6 496	2 826 8 900	2 006 7 320	4
	Melassen aus der Gewinnung oder Raffination von Zucker (nicht karamellisiert)					
1081 14 300	- von Rohrzucker (Rohrzuckermelasse) darunter zum Absatz bestimmt	t 1000 EUR	.	.	.	1
	darunter zum Absatz bestimmt	t	.	.	.	1
1081 14 500	- von Rübenzucker darunter zum Absatz bestimmt	t 1000 EUR	.	460 373	.	6
	darunter zum Absatz bestimmt	t	15 771	414 590	38 424	6
1081 20 000	Ausgelaugte Zuckerrübenschnitzel, Bagasse und andere Nebenprodukte aus der Zuckergewinnung	t 1000 EUR	18 649 1 370	.	20 993 2 106	4
	Süßwaren (ohne Dauerbackwaren)					
1082 11 000	Kakaomasse, auch entfettet darunter zum Absatz bestimmt	t 1000 EUR	.	.	.	8
	darunter zum Absatz bestimmt	t	46 244	47 433	39 606	7
1082 12 000	Kakaobutter, Kakaofett und Kakaool darunter zum Absatz bestimmt	t 1000 EUR	20 754 20 754	18 192 18 192	14 750 14 750	6
	darunter zum Absatz bestimmt	t	25 862	21 632	.	6
1082 13 000	Kakaopulver, ohne Zusatz von Zucker oder anderen Süßmitteln	t 1000 EUR	26 509 30 428	29 138 31 665	19 664 30 888	7

## 3 Produktion nach Güterarten - Deutschland

Melde-Nr.	Bezeichnung	Einheit	1. Vj 2016	4. Vj 2016	1. Vj 2017	1. Vj 2017 Anzahl der Unternehmen
1	2	3	4	5	6	7
1082 14 000	Kakaopulver, mit Zusatz von Zucker oder anderen Süßmitteln	t	.	.	.	1
	Schokoladen u.a. Süßwaren	1000 EUR	.	.	.	
1082 21 300	Schokolade u.a. kakaohaltige Lebensmittelzubereitungen, in Verpackungen von mehr als 2 kg - in Blöcken, Stangen oder Riegeln, flüssig oder pastenförmig, als Pulver, Granulat oder in ähnl. Formen mit mindestens 18 % Kakaobutter enthaltend	t	51 374	59 411	58 255	16
		1000 EUR	94 591	111 423	110 287	
1082 21 500	- "chocolate-milk-crumb" genannte Zubereitungen	t	.	.	-	-
		1000 EUR	.	.	-	
1082 21 700	- Kakaoglasur	t	5 353	4 855	.	5
		1000 EUR	3 102	2 527	2 851	
1082 21 900	- Andere kakaohaltige Zubereitungen in loser Form	t	3 220	3 480	3 331	8
		1000 EUR	7 936	8 615	8 492	
1082 22 330	Schokolade u.a. kakaohaltige Lebensmittelzubereitungen, in Verpackungen von 2 kg und weniger (auch diätetisch) - Schokoladenerzeugnisse, in Form von Tafeln, Stangen oder Riegeln - - gefüllt	t	80 183	86 802	74 283	33
		1000 EUR	261 500	292 299	245 379	
1082 22 350	- - nicht gefüllt, mit Zusatz von Getreide, Früchten oder Nüssen	t	57 390	62 922	55 825	31
		1000 EUR	223 168	252 977	251 615	
1082 22 390	- - Andere Schokoladenerzeugnisse, nicht gefüllt	t	16 406	21 797	17 909	26
		1000 EUR	89 556	132 769	108 541	
1082 22 430	- Pralinen - - alkoholhaltig	t	7 839	14 340	7 999	71
		1000 EUR	51 063	85 779	55 016	
1082 22 450	- - nicht alkoholhaltig	t	23 197	32 453	23 820	67
		1000 EUR	162 185	233 438	177 274	
1082 22 530	- Andere Schokoladenerzeugnisse - - gefüllt	t	25 749	28 217	27 485	29
		1000 EUR	180 304	214 286	188 184	
1082 22 550	- - nicht gefüllt	t	32 915	35 410	34 170	45
		1000 EUR	221 360	236 184	230 494	
1082 22 600	- Kakaohaltige Zuckerwaren und entsprechende kakaohaltige Zubereitungen auf der Grundlage von Zuckeraustauschstoffen	t	18 453	20 455	18 962	14
		1000 EUR	78 036	88 373	81 123	
1082 22 700	- Kakaohaltige Brotaufstriche	t	41 877	.	45 841	6
		1000 EUR	50 806	64 674	61 963	
1082 22 800	- Kakaohaltige Zubereitungen zum Herstellen von Getränken	t	14 954	17 294	16 257	11
		1000 EUR	32 226	37 025	34 980	
1082 22 900	- Andere kakaohaltige Lebensmittelzubereitungen	t	3 864	4 145	4 468	18
		1000 EUR	24 127	25 295	27 575	
1082 23 100	Süßwaren ohne Kakaogehalt (einschl. weißer Schokolade) - Kaugummi	t	653	672	773	3
		1000 EUR	3 738	4 281	.	
1082 23 200	- Süßholz-Auszug, mit einem Gehalt an Saccharose von mehr als 10 %, ohne Zusatz anderer Stoffe	t	.	.	.	2
		1000 EUR	.	.	.	
1082 23 300	- Weiße Schokolade	t	4 079	5 078	4 736	17
		1000 EUR	21 539	25 832	22 997	
1082 23 530	- Fondantmassen und andere Rohmassen, Marzipan	t	11 467	15 111	12 270	15
		1000 EUR	50 151	55 462	45 562	
1082 23 550	- Husten- und Kräuterbonbons und -pastillen	t	4 991	4 613	4 588	8
		1000 EUR	14 116	13 421	14 908	
1082 23 630	- Dragées (oh. Schokodragées)	t	10 314	9 496	10 413	12
		1000 EUR	24 339	23 426	25 838	
1082 23 650	- Gummibonbons und Gelee-Erzeugnisse (einschl. Frucht-pasten in Form von Zuckerwaren)	t	79 977	79 610	83 541	17
		1000 EUR	168 918	176 323	189 057	
1082 23 730	- Hartkaramellen, auch gefüllt	t	20 373	21 072	20 531	14
		1000 EUR	66 155	69 086	71 090	

## 3 Produktion nach Güterarten - Deutschland

Melde-Nr.	Bezeichnung	Einheit	1. Vj 2016	4. Vj 2016	1. Vj 2017	1. Vj 2017 Anzahl der Unternehmen
1	2	3	4	5	6	7
1082 23 750	- Weichkaramellen	t	14 404	14 988	17 104	5
1082 23 830	- Komprimata (z.B. Pfefferminz-komprimata)	t	4 133	4 318	4 308	5
1082 23 900	- Andere Zuckerwaren ohne Kakao-gehalt, auch Marzipanwaren (z.B. Brausepulver, -stäbchen)	t	9 012	9 782	8 940	28
1082 24 000	Mit Zucker haltbar gemachte Früchte, Nüsse, Fruchtschalen und andere Pflanzenteile	t	1 623	.	.	3
		1000 EUR	9 989	.	.	
1083 11 300	Kaffee und Tee, Kaffee-Ersatz - Kaffee, nicht geröstet, entcoffeiniert	t	.	.	.	2
	darunter zum Absatz bestimmt	t	53 198	54 495	.	2
		1000 EUR	41 987	52 959	.	
1083 11 500	- Kaffee, geröstet, nicht entcoffeiniert	t	122 713	142 509	132 061	29
	darunter zum Absatz bestimmt	t	122 713	142 509	132 061	29
		1000 EUR	393 617	442 469	439 389	
1083 11 700	- Kaffee, geröstet, entcoffeiniert	t	4 598	5 068	4 996	19
	darunter zum Absatz bestimmt	t	4 598	5 068	4 996	19
		1000 EUR	18 339	20 192	20 954	
1083 12 100	- Kaffeemittel mit Kaffeegehalt	t	.	.	.	1
		1000 EUR	.	.	.	
1083 12 400	- Auszüge, Essenzen, Konzentrate aus Kaffee, Zubereitungen auf der Basis dieser Auszüge, Essenzen und Konzentrate oder auf der Grundlage von Kaffee	t	24 610	25 823	28 917	9
		1000 EUR	149 622	155 894	166 574	
1083 12 700	- Geröstete Zichorien u.a. geröstete Kaffeemittel (einschl. Extrakten, Essenzen und Konzentraten)	t	.	.	.	1
		1000 EUR	.	.	.	
1083 13 000	Grüner Tee (nicht fermentiert), schwarzer Tee (fermentiert) und teilweise fermentierter Tee, in unmittelbaren Umschließungen mit einem Inhalt von 3 kg oder weniger	t	7 497	8 474	8 220	17
		1000 EUR	53 482	59 569	55 666	
1083 14 000	Auszüge, Essenzen, Konzentrate und Zubereitungen aus Tee oder Mate	t	7 862	5 990	7 515	7
		1000 EUR	29 919	18 348	25 263	
1083 15 000	Kräutertees (auch Früchtetees)	t	9 613	11 258	11 892	19
		1000 EUR	86 258	105 208	101 306	
	Würzen und Soßen					
1084 11 300	Speiseessig - Weinessig	1000 l	2 171	1 775	1 835	5
	darunter zum Absatz bestimmt	1000 l	2 171	1 775	1 835	5
		1000 EUR	1 913	1 725	1 929	
1084 11 900	- Anderer Speiseessig	1000 l	.	.	.	11
	darunter zum Absatz bestimmt	1000 l	44 319	42 184	44 109	11
		1000 EUR	23 719	26 213	23 921	
1084 12 100	Sojasoße	t	.	.	.	1
		1000 EUR	.	.	.	
1084 12 300	Tomatenketchup und andere Tomatensoßen	t	60 864	54 345	62 755	28
		1000 EUR	71 322	68 217	74 227	
1084 12 530	Senfmehl, Senf - Senfmehl (ohne zubereitetes Senfmehl)	t	.	.	.	1
	darunter zum Absatz bestimmt	t	.	.	.	1
		1000 EUR	.	.	.	
1084 12 550	- Senf (einschl. zubereitetem Senfmehl)	t	.	.	.	18
	darunter zum Absatz bestimmt	t	22 061	23 392	23 339	18
		1000 EUR	40 699	43 292	43 055	
1084 12 701	Mayonnaisen, and. emulgierte Soßen - Mayonnaise (mit einem Fettgehalt von 80 % oder mehr)	t	18 371	18 468	16 996	26
	darunter zum Absatz bestimmt	t	17 570	17 650	16 260	26
		1000 EUR	39 087	40 125	36 137	
1084 12 702	- Andere emulgierte, mayonnaise-ähnliche Soßen (pastös) (mit einem Fettgehalt von 50 % oder mehr)	t	42 773	47 652	46 673	26
	darunter zum Absatz bestimmt	t	41 928	46 719	45 831	26
		1000 EUR	65 664	70 947	69 611	

## 3 Produktion nach Güterarten - Deutschland

N	N	N	N	N	N	N
Melde-Nr.	Bezeichnung	Einheit	1. Vj 2016	4. Vj 2016	1. Vj 2017	1. Vj 2017 Anzahl der Unternehmen
1	2	3	4	5	6	7
1084 12 703	Andere Würzsoßen und Würzmittel; Zubereitungen zum Herstellen von Würzsoßen - Würzen und Würzmittel	t 1000 EUR	35 301 125 884	35 643 130 459	37 545 134 154	29
1084 12 705	- Zubereitungen zum Herstellen von Soßen (ohne Würzen und Würzmittel) (z.B. Soßenpulver, Soßenansätze u.a. nicht gebrauchsfertige Soßen)	t 1000 EUR	11 764 46 140	13 826 55 657	13 213 48 903	17
1084 12 706	- Salatsoßen, flüssig (mit einem Fettgehalt von weniger als 50%; gebrauchsfertig)	t 1000 EUR	18 591 32 543	15 685 27 843	20 503 28 794	17
1084 12 708	- Andere Würzsoßen (gebrauchsfertige Soßen; oh. Salatsoßen)	t 1000 EUR	30 589 139 723	30 451 151 843	34 880 135 937	34
1084 21 000	Pfeffer, verarbeitet	1000 EUR	25 910	27 750	27 921	23
1084 22 000	Paprika, trocken (Capsicum spp.), verarbeitet	1000 EUR	10 641	10 786	10 492	16
1084 23 000	Zimt, verarbeitet; andere Gewürze, verarbeitet	1000 EUR	146 328	153 942	148 908	30
1084 30 000	Speisesalz darunter zum Absatz bestimmt	t 1000 EUR	. .	. .	106 066 .	7 6
1085 11 000	Fertiggerichte - auf der Grundlage von Fleisch, Schlachtnebenerzeugnisse oder Blut	t 1000 EUR	48 796 180 123	55 556 197 157	57 747 203 708	139
1085 12 000	- auf der Grundlage von Fisch, Fischerzeugnissen, Krusten- und Weichtieren	t 1000 EUR	3 931 32 016	5 709 45 686	5 877 46 809	26
1085 13 000	- auf der Grundlage von Gemüse	t 1000 EUR	50 879 87 517	48 704 81 329	47 463 82 386	35
1085 14 100	Teigwaren, gekocht oder gefüllt oder in anderer Weise zubereitet - Teigwaren, gefüllt, auch gekocht oder vorgekocht	t 1000 EUR	42 362 93 699	47 119 103 849	54 955 100 384	38
1085 14 300	- Andere Teigwaren (z.B. Spaghettifertiggerichte, Nudelsalat)	t 1000 EUR	25 466 45 014	28 723 49 679	27 147 46 427	29
1085 19 000	Andere Fertiggerichte (einschl. gefrorener Pizza)	t 1000 EUR	148 590 464 163	143 991 449 869	159 733 494 652	55
1086 10 100	Homogenisierte Nahrungsmittelzubereitungen, i.A.E., zur Ernährung von Kindern oder zum Diätgebrauch in Behältnissen mit einem Inhalt von 250 g od. weniger - Fein homogenisierte Zubereitungen aus Fleisch, Schlachtnebenerzeugnissen oder Blut	t 1000 EUR	. .	. .	. .	1
1086 10 300	- Fein homogenisiertes Gemüse, ohne Essig haltbar gemacht, nicht gefroren	t 1000 EUR	. .	. .	. .	2
1086 10 500	- Fein homogenisierte Konfitüren, Fruchtgelees, Marmeladen usw.	t 1000 EUR	. .	. .	. .	2
1086 10 600	- Zusammengesetzte fein homogenisierte Nahrungsmittelzubereitungen aus mehreren Grundstoffen, wie Fleisch, Fisch, Gemüse oder Früchten	t 1000 EUR	25 987 82 767	26 156 82 308	25 947 83 381	11
1086 10 700	- Zubereitungen zur Ernährung von Kindern, aus Getreide, Mehl, Stärke oder Milch, i.A.E.	t 1000 EUR	31 549 126 084	27 550 110 288	34 109 133 085	7
1089 11 001	Sonstige Nahrungsmittel, a.n.g.  Suppen und Brühen; Zubereitungen zum Herstellen von Suppen und Brühen (Fleischanteil von 20 % oder weniger) - Zubereitungen zum Herstellen von Suppen oder Brühen, pulver-, pastenförmig oder konzentriert, nicht tafelfertig	t 1000 EUR	27 211 92 283	29 224 95 027	28 869 90 446	20

## 3 Produktion nach Güterarten - Deutschland

N	N	N	N	N	N	N
Melde-Nr.	Bezeichnung	Einheit	1. Vj 2016	4. Vj 2016	1. Vj 2017	1. Vj 2017 Anzahl der Unternehmen
1	2	3	4	5	6	7
1089 11 003	- Suppen und Brühen sowie Zubereitungen von Suppen oder Brühen, tafelfertig oder tiefgefroren	t 1000 EUR	24 696 62 613	29 008 73 759	27 469 69 137	34
1089 12 300	Eier, nicht in der Schale, und Eigelb, frisch oder haltbar gemacht	t 1000 EUR	33 375 68 042	34 316 66 409	34 457 68 698	13
1089 12 500	Eieralbumin (Eiweiß)	t 1000 EUR	3 950 8 088	3 323 5 847	4 260 5 846	4
1089 13 340	Backhefen, andere Hefen, lebend - Backhefen darunter zum Absatz bestimmt	t t 1000 EUR	32 349 32 349 26 256	33 240 33 240 27 034	32 771 32 771 26 766	6 6
1089 13 390	- Andere Hefen, (einschl. Mutterhefen) darunter zum Absatz bestimmt	t t 1000 EUR	17 551 16 631 12 794	16 826 16 003 .	16 842 16 036 10 132	28 21
1089 13 500	Hefen, nicht lebend; andere Einzeller-Mikroorganismen, nicht lebend	t 1000 EUR	9 386 9 945	10 669 13 707	10 234 14 018	19
1089 13 700	Zubereitete Backtriebmittel in Pulverform	t 1000 EUR	2 047 3 931	2 881 5 741	2 179 4 455	8
1089 14 000	Extrakte und Säfte aus Fleisch, Fischen und wirbellosen Wassertieren	t 1000 EUR	.	.	.	2
1089 15 000	Pflanzensäfte und Pflanzenauszüge; Pektinstoffe, Pektinate und Pektate; Agar-Agar und andere Schleime und Verdickungsstoffe von Pflanzen, auch modifiziert	1000 EUR	198 255	182 005	190 643	36
1089 19 100	Nahrungsmittelzubereitungen, a.n.g. - Karamellisierter Zucker und Melassen	t 1000 EUR	.	.	.	4
1089 19 250	- Malzextrakt	t 1000 EUR	2 813 4 159	.	.	6
1089 19 300	- Lebensmittelzubereitungen auf Getreide- oder Milchbasis (ohne Kindernahrung)	t 1000 EUR	125 859 224 823	123 391 220 923	126 557 221 072	51
1089 19 350	- Eiweißkonzentrate und texturierte Eiweißstoffe; Zuckersirupe mit Geschmackszusätzen oder Farbstoffen	t 1000 EUR	931 5 360	905 5 134	902 5 364	5
1089 19 401	- Käsefondues und Lebensmittelzubereitungen, a.n.g. (ohne Eiweißkonzentrate und aromatisierte oder gefärbte Zuckersirupe)	t 1000 EUR	37 189	32 477	42 918 102 157	12
1089 19 403	- - Backmittel für Roggenmehl- und schrothaltige Backwaren (auf der Basis von Quellschmelzen, -stärken; Teigsäuerungsmittel)	t 1000 EUR	25 855 51 743	25 257 49 532	26 409 53 290	8
1089 19 404	- - Backmittel für Weizenbrot und Weizengebäck	t 1000 EUR	29 496 62 118	30 398 63 254	30 878 64 997	8
1089 19 405	- - Backmittel für feine Backwaren	t 1000 EUR	11 699 23 684	12 743 25 660	11 683 23 721	10
1089 19 406	- - Backmittel zur Verbesserung der Haltbarkeit und Frischhaltung sowie Trennmittel (z.B. Schimmelschutzmittel, Backmittel zum Schutz gegen Fadenziehung und zur Verlängerung der Frischhaltung)	t 1000 EUR	2 889 5 796	2 908 5 829	3 110 6 315	5
1089 19 407	- - Fettglasurmasse	t 1000 EUR	3 334 8 479	2 868 10 874	3 125 8 177	6
1089 19 408	- - Zusammengesetzte alkoholhaltige Zubereitungen zum Herstellen von Getränken	t 1000 EUR	16 566	12 505	16 366	5
1089 19 409	- - Andere Lebensmittelzubereitungen, a.n.g. (z.B. vegetarischer Brotaufstrich, Tofu-Produkte, Käsefondues, Zuckeraustauschstoffe u.a.)	t 1000 EUR	110 827 386 161	112 382 394 349	120 391 436 955	130



## 3 Produktion nach Güterarten - Deutschland

N	N	N	N	N	N	N
Melde-Nr.	Bezeichnung	Einheit	1. Vj 2016	4. Vj 2016	1. Vj 2017	1. Vj 2017 Anzahl der Unternehmen
1	2	3	4	5	6	7
Futtermittel für Nutztiere						
1091 10 100	Vormischungen für Tierfutter	t 1000 EUR	166 661 126 213	172 947 135 093	171 202 134 029	38
1091 10 330	Futtermittel für Nutztiere, zubereitet (ohne Vormischungen; ohne Mehl und Pellets von Luzerne) - für Schweine	t 1000 EUR	2 015 621 467 343	2 109 792 469 875	2 000 028 448 692	101
1091 10 353	- für Rinder	t 1000 EUR	1 647 878 366 132	1 666 883 354 083	1 659 746 359 044	93
1091 10 355	- für Kälber	t 1000 EUR	93 960 52 572	92 397 53 703	92 880 54 827	78
1091 10 370	- für Geflügel	t 1000 EUR	1 484 530 404 334	1 553 744 419 237	1 467 033 403 029	82
1091 10 390	- für andere Nutztiere	t 1000 EUR	179 236 48 354	208 216 58 215	187 977 55 112	83
1091 20 000	Mehl und Pellets von Luzerne	1000 EUR	8 459	7 806	7 071	3
Futtermittel für sonstige Tiere, zubereitet (ohne Vormischungen)						
1092 10 303	- für Hunde	t 1000 EUR	200 623 247 407	229 592 281 880	228 005 281 949	43
1092 10 305	- für Katzen	t 1000 EUR	129 626 206 294	143 200 224 704	136 537 211 451	28
1092 10 600	- für andere Tiere	t 1000 EUR	49 248 76 914	64 073 75 124	45 159 76 161	55
1099 99 000	Veredlung von Erzeugnissen dieser Güterabteilung, a.n.g.	1000 EUR	58 605	52 463	60 636	22

## 3 Produktion nach Güterarten - Deutschland

Melde-Nr.	Bezeichnung	Einheit	1. Vj 2016	4. Vj 2016	1. Vj 2017	1. Vj 2017 Anzahl der Unternehmen
1	2	3	4	5	6	7
	Getränke					
	Spirituosen					
1101 10 200	- Branntwein aus Wein oder Traubentrester (z.B. Cognac, Armagnac)	hl 1 Alk. 100 % 1000 EUR	72 441 3 161 576 16 832	85 691 3 705 713 20 127	79 606 3 671 082 20 029	21 21
1101 10 300	- Whisky	hl 1 Alk. 100 % 1000 EUR	17 793 719 093 3 201	12 295 495 031 2 339	15 172 603 394 2 661	8 8
1101 10 400	- Rum und Taffia	hl 1 Alk. 100 % 1000 EUR	38 366 1 622 985 3 698	67 633 2 844 672 6 661	40 530 1 710 283 4 142	17 17
1101 10 500	- Gin und Genever	hl 1 Alk. 100 % 1000 EUR	15 646 584 061 1 737	20 965 800 015 2 761	17 905 676 913 1 960	13 13
1101 10 630	- Wodka	hl 1 Alk. 100 % 1000 EUR	168 548 6 408 502 20 551	207 667 7 867 279 24 901	175 562 6 668 465 22 061	24 24
1101 10 650	- Obstbranntwein	hl 1 Alk. 100 % 1000 EUR	46 685 1 923 590 15 227	55 184 2 886 789 21 632	50 769 2 092 102 16 061	16 16
1101 10 700	- Unvergällter Ethylalkohol mit einem Alkoholgehalt von weniger als 80 %vol	hl 1 Alk. 100 % 1000 EUR	.	.	.	2
	darunter zum Absatz bestimmt	hl 1 Alk. 100 % 1000 EUR	.	.	.	2 2 2
1101 10 801	- Bitter-, Halb bitter- und Kräuterliköre	hl 1 Alk. 100 % 1000 EUR	245 038 8 404 555 129 577	253 056 8 706 260 128 891	222 287 7 653 845 98 718	39 39
1101 10 802	- Andere Liköre (z.B. Eierlikör)	hl 1 Alk. 100 % 1000 EUR	155 020 2 909 482 38 445	151 817 2 978 160 39 264	161 230 3 066 399 41 110	40 40
1101 10 804	- Anderer Wacholder-Branntwein (ohne Gin und Genever)	hl 1 Alk. 100 % 1000 EUR	1 228 41 783 543	1 307 44 841 485	1 012 35 103 397	10 10
1101 10 805	- Aquavit (auch Kümmel, Doppelkümmel)	hl 1 Alk. 100 % 1000 EUR	2 949 117 307 334	3 123 122 094 309	2 275 90 323 300	8 8
1101 10 806	- Korn	hl 1 Alk. 100 % 1000 EUR	77 440 2 376 809 10 426	79 719 2 437 803 10 036	67 259 2 243 191 9 457	25 25
1101 10 807	- Anderer klarer Trinkbranntwein (ohne Branntwein aus Traubentrester, Gin und Genever, Obstbranntwein und Wodka)	hl 1 Alk. 100 % 1000 EUR	41 264 1 562 743 6 952	44 441 1 583 629 7 752	36 847 1 342 496 6 571	15 15
1101 10 809	- Anderer Trinkbranntwein (z.B. Bitterbranntwein (sog. Bitterer), Spirituosen-Mischgetränke, Rumtopf)	hl 1 Alk. 100 % 1000 EUR	29 073 869 394 .	27 456 997 779 .	27 894 898 586 .	18 18
	Traubenwein					
	Wein (einschl. Schaumwein) aus frischen Weintrauben, auch aromatisiert; Traubenmost					
1102 11 300	- Champagner	1000 l 1000 EUR	-	-	-	-
1102 11 930	- - mit einem vorhandenen Alkoholgehalt von 8,5 %vol oder mehr	1000 l 1000 EUR	59 784 198 663	75 008 248 293	65 749 227 075	23
1102 11 950	- - mit einem vorhandenen Alkoholgehalt unter 8,5 %vol	1000 l 1000 EUR	.	.	.	3
	Wein aus frischen Weintrauben (ohne Schaumwein); Traubenmost					
1102 12 110	- Weißweine bestimmter Anbaugebiete mit einem Alkoholgehalt bis 15 %vol (V.Q.P.R.D./Q. b. A.)	1000 l 1000 EUR	17 452 42 699	27 752 74 484	17 444 42 814	15
1102 12 130	- Anderer Weißwein mit einem Alkoholgehalt bis 15 %vol	1000 l 1000 EUR	.	.	.	3

## 3 Produktion nach Güterarten - Deutschland

Melde-Nr.	Bezeichnung	Einheit	1. Vj 2016	4. Vj 2016	1. Vj 2017	1. Vj 2017 Anzahl der Unternehmen
1	2	3	4	5	6	7
1102 12 150	- Wein in Flaschen mit Schaumweinstopfen oder Wein mit einem auf gelöstes Kohlendioxid zurückzuführenden Überdruck von 1 bis 3 bar bei einer Temperatur von 20°C	1000 l 1000 EUR	2 697 5 654	3 660 7 925	3 026 6 462	7
1102 12 170	- Andere Weine bestimmter Anbau-gebiete mit einem Alkoholgehalt bis 15 %vol (V.Q.P.R.D./Q. b. A.), rot, rose etc.	1000 l 1000 EUR	25 562 44 702	29 101 57 161	21 929 36 590	11
1102 12 190	- Anderer Wein	1000 l 1000 EUR	11 717 .	. .	. .	6
1102 12 300	- Weine mit einem Alkoholgehalt von mehr als 15 %vol (z.B. Port, Madeira, Sherry, Tokayer und andere)	1000 l 1000 EUR	- -	- -	. .	1
1102 12 500	- Traubenmost	1000 l 1000 EUR	. .	. .	. .	1
1103 10 001	Apfelwein und sonstige Fruchtweine; alkoholhaltige Mischgetränke, a.n.g. - Apfelwein	1000 l 1000 EUR	7 036 5 379	6 393 4 926	4 802 3 695	17
1103 10 002	- Apfelschaumwein (einschl. gegorenem Apfelmost)	1000 l 1000 EUR	. .	. .	. .	1
1103 10 003	- Andere Fruchtweine	1000 l 1000 EUR	11 008 8 076	16 825 13 242	10 340 7 041	11
1103 10 004	- Andere Fruchtschaumweine (einschl. and. gegorenen Most)	1000 l 1000 EUR	. .	. .	. .	2
1103 10 006	- Andere gegorene Getränke (ohne Fruchtweine)	1000 l 1000 EUR	. .	582 .	. .	5
1103 10 007	- Branntweinhaltige Mischgetränke mit bis zu 10 %vol Alkohol (Alkopops)	1000 l 1000 EUR	1 048 964	3 781 5 475	837 715	8
1103 10 008	- Bierhaltige Mischgetränke	1000 l 1000 EUR	56 712 42 893	51 946 40 666	55 878 42 097	148
1103 10 009	- Wein- und ggf. fruchtweinhaltige Mischgetränke	1000 l 1000 EUR	18 422 32 212	17 118 29 283	16 815 29 141	14
1104 10 000	Wermutwein und andere Weine aus frischen Weintrauben, aromatisiert	1000 l 1000 EUR	. .	. .	. .	5
1105 10 000	Bier aus Malz	1000 hl 1000 EUR	18 050 1 189 793	18 702 1 243 644	17 688 1 179 527	247
1105 20 001	Treber aus Brauereien, Brennereien und Mälzereien	1000 EUR	10 154	9 436	9 197	179
1105 20 003	Schlempen und Reststoffe aus Brauereien, Brennereien und Mälzereien	1000 EUR	21 251	19 311	20 097	23
1106 10 300	Malz - ungeröstet darunter zum Absatz bestimmt	t t 1000 EUR	447 175 439 542 150 511	446 743 439 939 148 406	433 490 425 087 142 626	29 25
1106 10 500	- geröstet darunter zum Absatz bestimmt	t t 1000 EUR	23 591 22 412 9 541	. 19 431 7 903	21 780 20 551 8 213	7 5
1107 11 301	Erfrischungsgetränke; natürliches Mineralwasser und sonstiges Wasser; abgefüllt  Mineralwasser und kohlen-säurehaltiges Wasser, nicht gesüßt und andere nicht gesüßte Wasser; abgefüllt - Natürliches Mineralwasser mit klassischem (hohen) Kohlen-säuregehalt ("Sprudel") über 4,5g CO2/Liter darunter zum Absatz bestimmt	1000 l 1000 l 1000 EUR	. . 1 542 827 1 472 725 254 343	. . 1 478 667 1 411 896 247 569	. . 1 511 777 1 452 601 251 420	129 129
1107 11 302	- Natürliches Mineralwasser mit wenig oder ohne Kohlensäure ("medium" oder "still") bis 4,5g CO2/Liter darunter zum Absatz bestimmt	1000 l 1000 l 1000 EUR	1 651 437 1 637 855 268 959	1 660 674 1 648 186 263 998	1 734 864 1 722 676 281 204	122 122

## 3 Produktion nach Güterarten - Deutschland

Melde-Nr.	Bezeichnung	Einheit	1. Vj 2016	4. Vj 2016	1. Vj 2017	1. Vj 2017 Anzahl der Unternehmen	
1	2	3	4	5	6	7	
1107 11 303	- Quellwasser, natürlich, mit oder ohne Kohlensäure darunter zum Absatz bestimmt	1000 l 1000 l 1000 EUR	*	. 3 106 869	. 6 030 2 310	. 4 985 1 797	10 10
1107 11 305	- Tafelwasser, mit oder ohne Kohlensäure darunter zum Absatz bestimmt	1000 l 1000 l 1000 EUR	*	25 245 25 245 7 263	22 467 22 467 6 441	20 221 20 221 5 447	66 66
1107 11 307	- Heilwasser darunter zum Absatz bestimmt	1000 l 1000 l 1000 EUR	*	25 415 25 415 10 706	23 993 23 993 10 137	23 816 23 816 10 034	17 17
1107 11 500	- Andere nicht gesüßte Wasser darunter zum Absatz bestimmt	1000 l 1000 l 1000 EUR	*	. . .	. . .	. . .	2 1
1107 19 301	Erfrischungsgetränke u.a. nicht alkoholhaltige Getränke - Cola- und Colamischgetränke, nicht brennwertvermindert	1000 l 1000 EUR		779 978 322 071	819 231 322 706	702 156 285 240	166
1107 19 302	- Cola- und Colamischgetränke, brennwertvermindert (light)	1000 l 1000 EUR		212 936 108 826	230 640 123 307	213 228 109 147	44
1107 19 303	- Limonaden, nicht brennwertvermindert	1000 l 1000 EUR		522 905 177 726	549 831 183 148	512 698 174 446	189
1107 19 304	- Limonaden, brennwertvermindert (light)	1000 l 1000 EUR		63 920 19 581	62 806 19 620	59 534 17 246	84
1107 19 305	- Schorle/Wasser plus Frucht (Saft mit Wasserzusatz; Wasser mit Frucht- oder Gemüse(saft)-zusatz, über 5 % Fruchtsaftanteil, ohne andere Zusätze) (ohne Vitamin- oder Mineralzusatz); z.B. Apfelschorle	1000 l 1000 EUR		155 700 65 816	148 234 59 142	154 983 64 201	134
1107 19 306	- Wasser mit Aromen (ohne Vitamin- oder Mineralstoffzusatz), z.B. aromatisiertes Mineral-, Quell- oder Tafelwasser; Wasser mit Frucht-, Pflanzen- o.a. Aromazusatz bis 5 % Fruchtanteil; Wasser mit Geschmack	1000 l 1000 EUR		101 836 32 355	105 530 29 971	109 826 32 789	60
1107 19 307	- Diätetische Erfrischungsgetränke	1000 l 1000 EUR		14 218 6 073	13 210 5 546	14 465 6 206	45
1107 19 308	- Vitamin- und Mineralstoff-Energiegetränke, z.B. isotonische Erfrischungsgetränke, ACE-Getränke Sportgetränke, Erfrischungsgetränke mit Zusatz von Vitaminen und/oder Mineralstoffen	1000 l 1000 EUR		73 275 35 412	79 417 37 940	81 725 41 693	99
1107 19 309	- Sonstige Erfrischungsgetränke, z.B. Brausen, chininhaltige Erfrischungsgetränke wie Bitter- und Tonicgetränke	1000 l 1000 EUR		80 972 33 350	76 435 29 110	78 587 35 073	72
1107 19 551	- Nektare - - aus Orangen	1000 l 1000 EUR		30 688 12 950	28 840 12 631	27 284 10 876	14
1107 19 552	- - aus Grapefruits oder Pampelmusen	1000 l 1000 EUR		923 .	686 .	680 846	4
1107 19 553	- - aus Äpfeln oder Birnen	1000 l 1000 EUR		13 792 6 370	12 042 5 420	12 087 4 834	10
1107 19 554	- - aus anderen Früchten	1000 l 1000 EUR		59 708 47 544	61 607 50 731	54 799 41 500	46
1107 19 555	- - Nektarmischungen mit Zusatz von Vitaminen	1000 l 1000 EUR		35 425 18 402	23 884 14 569	18 854 11 415	23
1107 19 556	- - Andere Nektarmischungen	1000 l 1000 EUR		30 156 16 339	36 718 20 105	41 997 22 361	27
1107 19 558	- - Diät-Fruchtnektare	1000 l 1000 EUR		8 561 4 147	9 711 4 668	12 396 5 514	35
1107 19 559	- - Gemüse-Nektare, Gemüsetrunke	1000 l 1000 EUR		332 .	197 .	289 .	4
1107 19 591	- - Andere nicht alkoholhaltige Getränke (ohne Milchfettgehalt) (ohne Nektare) - - Fruchtsaftgetränke, kohlenstofffrei, nicht brennwertvermindert	1000 l 1000 EUR		169 585 94 564	150 515 83 727	167 966 94 061	62

## 3 Produktion nach Güterarten - Deutschland

N	N	N	N	N	N	N
Melde-Nr.	Bezeichnung	Einheit	1. Vj 2016	4. Vj 2016	1. Vj 2017	1. Vj 2017 Anzahl der Unternehmen
1	2	3	4	5	6	7
1107 19 592	- - Fruchtsaftgetränke, kohlenstofffrei, brennwertvermindert (light)	1000 l 1000 EUR	8 888 2 621	10 647 3 515	10 501 2 819	16
1107 19 593	- - Fruchtsaftgetränke, kohlenstoffhaltig, nicht brennwertvermindert	1000 l 1000 EUR	41 798 33 076	37 152 25 284	35 519 27 436	49
1107 19 594	- - Fruchtsaftgetränke, kohlenstoffhaltig, brennwertvermindert (light)	1000 l 1000 EUR	6 975 3 050	6 852 3 101	9 181 4 341	22
1107 19 595	- - Alkoholfreies Bier (Alkoholgehalt 0,5 %vol oder weniger)	1000 l 1000 EUR	81 692 51 243	72 472 48 047	70 354 46 452	55
1107 19 597	- - Trinkfertige Kaffee- und Teegetränke, auch mit Fruchtsaftanteil	1000 l 1000 EUR	138 579 45 880	132 799 45 842	136 501 41 046	47
1107 19 599	- - Andere nicht alkoholhaltige Getränke (ohne Milchfettgehalt; ohne Nektare), z.B. Kinder-nährgetränke, alkoholfreier Wein (Alkoholgehalt 0,5 %vol oder weniger), alkoholfreie Malzgetränke, Bio-Weizencocktail, Ballaststoffgetränke, Milch-ersatzgetränke auf Sojabasis	1000 l 1000 EUR	100 385 127 510	98 734 133 012	99 157 129 661	56
1107 19 700	- - Andere nicht alkoholhaltige Getränke mit Milchfettgehalt	1000 l 1000 EUR	61 425 52 471	68 568 59 601	61 001 55 979	24
1199 99 000	Veredlung von Erzeugnissen dieser Güterabteilung, a.n.g.	1000 EUR	.	.	.	3

## 3 Produktion nach Güterarten - Deutschland

N	N	N	N	N	N	N
Melde-Nr.	Bezeichnung	Einheit	1. Vj 2016	4. Vj 2016	1. Vj 2017	1. Vj 2017 Anzahl der Unternehmen
1	2	3	4	5	6	7
	Tabakerzeugnisse (ohne Abfälle) Zigarren, Stumpen, Zigarillos und Zigaretten, aus Tabak oder Tabakersatzstoffen - Zigarren, Stumpen und Zigarillos, Tabak enthaltend					
1200 11 304	- - Zigarren	1000 St 1000 EUR	145 801 10 284	137 901 10 211	119 409 9 528	6
1200 11 306	- - Stumpen und Zigarillos	1000 St 1000 EUR	539 678 54 861	529 797 50 396	518 607 53 776	5
1200 11 500	- Zigaretten, Tabak enthaltend	Mill.St. 1000 EUR	51 883 457 139	37 755 411 642	39 589 410 993	9
1200 11 700	- Andere Zigarren, Stumpen, Zigarillos und Zigaretten, ganz aus Tabakersatzstoffen	t 1000 EUR	- -	- -	- -	-
	Anderer verarbeiteter Tabak und andere verarbeitete Tabakersatz- stoffe; "homogenisierter" oder "rekonstituierter" Tabak; Tabakauszüge und -soßen - Rauchtobak, auch teilweise oder ganz aus Tabakersatzstoffen					
1200 19 303	- - Feinschnitt	t 1000 EUR	14 029 136 618	11 811 109 805	12 992 115 174	10
1200 19 305	- - Pfeifentobak (Krüllschnitt, Grobschnitt)	t 1000 EUR	183 3 907	203 4 985	201 3 837	6
1200 19 900	- Anderer verarbeiteter Tabak und andere verarbeitete Tabakersatz- stoffe; "homogenisierter" oder "rekonstituierter" Tabak; Tabak- auszüge und -soßen (ohne Rauchtobak)	t 1000 EUR	575 .	530 .	528 6 617	3
1299 99 000	Veredlung von Erzeugnissen dieser Güterabteilung	1000 EUR	.	.	-	-

## 3 Produktion nach Güterarten - Deutschland

N	N	N	N	N	N	N	
Melde-Nr.	Bezeichnung	Einheit	1. Vj 2016	4. Vj 2016	1. Vj 2017	1. Vj 2017 Anzahl der Unternehmen	
1	2	3	4	5	6	7	
	Textilien						
	Textile Spinnstoffe und Garne						
1310 10 000	Wollfett und daraus stammende Fettstoffe (einschl. Lanolin) darunter zum Absatz bestimmt	t t 1000 EUR	* - -	- - -	- - -	- - -	
1310 21 000	Natürliche textile Spinnstoffe, bearbeitet zum Spinnen - Grege, weder gedreht noch gezwirnt darunter zum Absatz bestimmt	t t 1000 EUR	* - -	- - -	- - -	- - -	
1310 22 000	- Wolle, entschweißt oder carbonisiert, weder gekrempelt noch gekämmt darunter zum Absatz bestimmt	t t 1000 EUR	* - -	- - -	- - -	- - -	
1310 23 000	- Kämmlinge von Wolle oder feinen Tierhaaren darunter zum Absatz bestimmt	t t 1000 EUR	* . .	. . .	. . .	2 2	
1310 24 000	- Wolle oder Tierhaare, gekrempelt oder gekämmt (einschl. gekämmte Wolle in loser Form) darunter zum Absatz bestimmt	t t 1000 EUR	* . .	. . .	. . .	1 1	
1310 25 000	- Baumwolle, kardierte oder gekämmt darunter zum Absatz bestimmt	t t 1000 EUR	* . .	. . .	. . .	1 1	
1310 26 000	- Jute und andere textile Bastfasern (außer Flachs, Hanf und Ramie), bearbeitet, jedoch nicht versponnen darunter zum Absatz bestimmt	t t 1000 EUR	* - -	- - -	- - -	- - -	
1310 29 000	- Andere pflanzliche Textilfasern, verarbeitet, aber nicht versponnen darunter zum Absatz bestimmt	t t 1000 EUR	* . .	. . .	. . .	1 1	
1310 31 000	Chemiefasern, gekrempelt, gekämmt oder anders für die Spinnerei aufbereitet - Synthetische Spinnfasern darunter zum Absatz bestimmt	t t 1000 EUR	* . .	. 2 450 6 283	. 2 228 .	. 2 621 .	4 3
1310 32 000	- Künstliche Spinnfasern darunter zum Absatz bestimmt	t t 1000 EUR	* . .	. . .	. . .	1 1	
1310 40 100	Seidengarne, Schappeseidengarne oder Bourretteseidengarne - Seidengarne (ohne Schappeseidengarne oder Bouretteseidengarne) darunter zum Absatz bestimmt	t t 1000 EUR	* - -	- - -	- - -	- - -	
1310 40 300	- Schappeseidengarne oder Bourretteseidengarne, n.A.E. darunter zum Absatz bestimmt	t t 1000 EUR	* - -	- - -	- - -	- - -	
1310 40 500	- Seidengarne, Schappeseidengarne oder Bourretteseidengarne, i.A.E.; Messinahaar darunter zum Absatz bestimmt	t t 1000 EUR	* . .	. . .	. . .	1 1	
1310 50 100	Garne aus Wolle, auch in Aufmachungen für den Einzelverkauf; Garne aus feinen oder groben Tierhaaren oder aus Rosshaar - Streichgarne aus Wolle oder feinen Tierhaaren, n.A.E. darunter zum Absatz bestimmt	t t 1000 EUR	* 255 255 2 278	230 230 1 850	205 205 1 888	3 3	
1310 50 300	- Kammgarne aus Wolle oder feinen Tierhaaren, n.A.E. darunter zum Absatz bestimmt	t t 1000 EUR	* . .	. . .	. . .	1 1	
1310 50 502	- - mit einem Anteil an Wolle von 85 GHT oder mehr darunter zum Absatz bestimmt	t t 1000 EUR	* . .	. . .	. . .	2 2	
1310 50 508	- - Andere Garne aus Wolle oder feinen Tierhaaren a.n.g. darunter zum Absatz bestimmt	t t 1000 EUR	* . .	. . 1 759	. . .	3 3	

## 3 Produktion nach Güterarten - Deutschland

Melde-Nr.	Bezeichnung	Einheit	1. Vj 2016	4. Vj 2016	1. Vj 2017	1. Vj 2017 Anzahl der Unternehmen
1	2	3	4	5	6	7
	Garne aus Baumwolle, Nähgarne aus Baumwolle					
	Garne aus Baumwolle (ohne Nähgarne) - aus nicht gekämmten Fasern					
	- - für Gewebe (ohne Teppiche und Fußbodenbeläge), n.A.E.					
1310 61 321	- - mit einem Anteil an Baumwolle von 85 GHT oder mehr	t	2 407	2 445	2 331	6
	darunter zum Absatz bestimmt	t	1 379	1 385	1 335	4
		1000 EUR	3 135	3 142	3 505	
1310 61 327	- - mit einem Anteil an Baumwolle von weniger als 85 GHT, gemischt mit synthetischen Fasern	t	184	212	192	3
	darunter zum Absatz bestimmt	t	.	.	.	1
		1000 EUR	.	.	.	
1310 61 328	- - mit einem Anteil an Baumwolle von weniger als 85 GHT, gemischt mit sonstigen Fasern	t	.	.	.	1
	darunter zum Absatz bestimmt	t	.	.	.	1
		1000 EUR	.	.	.	
1310 61 331	- - für Maschenware, n.A.E.					
	- - mit einem Anteil an Baumwolle von 85 GHT oder mehr	t	-	-	-	-
	darunter zum Absatz bestimmt	t	-	-	-	-
		1000 EUR	-	-	-	
1310 61 335	- - mit einem Anteil an Baumwolle von weniger als 85 GHT, gemischt mit künstlichen Fasern	t	-	-	-	-
	darunter zum Absatz bestimmt	t	-	-	-	-
		1000 EUR	-	-	-	
1310 61 338	- - mit einem Anteil an Baumwolle von weniger als 85 GHT, gemischt mit sonstigen Fasern	t	-	-	-	-
	darunter zum Absatz bestimmt	t	-	-	-	-
		1000 EUR	-	-	-	
1310 61 350	- - für andere Zwecke (auch für Teppiche und Fußbodenbeläge, (ohne Nähgarne))	t	.	.	.	2
	darunter zum Absatz bestimmt	t	.	.	.	2
		1000 EUR	.	.	.	
	- aus gekämmten Fasern					
	- für Gewebe (ohne Teppiche und Fußbodenbeläge), n.A.E.					
1310 61 521	- - mit einem Anteil an Baumwolle von 85 GHT oder mehr	t	.	.	.	2
	darunter zum Absatz bestimmt	t	.	.	.	2
		1000 EUR	.	.	.	
1310 61 529	- - mit einem Anteil an Baumwolle von weniger als 85 GHT, gemischt mit sonstigen Fasern	t	.	.	.	1
	darunter zum Absatz bestimmt	t	.	.	.	1
		1000 EUR	.	.	.	
1310 61 531	- - für Maschenware, n.A.E.					
	- - mit einem Anteil an Baumwolle von 85 GHT oder mehr	t	.	.	.	2
	darunter zum Absatz bestimmt	t	.	.	.	2
		1000 EUR	.	.	.	
1310 61 537	- - mit einem Anteil an Baumwolle von weniger als 85 GHT, gemischt mit synthetischen Fasern	t	.	.	.	1
	darunter zum Absatz bestimmt	t	.	.	.	1
		1000 EUR	.	.	.	
1310 61 538	- - mit einem Anteil an Baumwolle von weniger als 85 GHT, gemischt mit sonstigen Fasern	t	-	-	-	-
	darunter zum Absatz bestimmt	t	-	-	-	-
		1000 EUR	-	-	-	
1310 61 550	- - für andere Zwecke (auch für Teppiche und Fußbodenbeläge, (ohne Nähgarne) n.A.E.)	t	.	.	.	3
	darunter zum Absatz bestimmt	t	.	.	.	3
		1000 EUR	.	.	.	
1310 61 600	- Garne (ohne Nähgarne), i.A.E.	t	-	-	-	-
	darunter zum Absatz bestimmt	t	-	-	-	-
		1000 EUR	-	-	-	
1310 62 001	Nähgarne aus Baumwolle					
	- Nähgarne, n.A.E.	t	-	.	.	2
	darunter zum Absatz bestimmt	t	-	.	.	2
		1000 EUR	18	.	.	
1310 62 002	- Nähgarne, i.A.E.	t	.	.	.	3
	darunter zum Absatz bestimmt	t	.	.	.	3
		1000 EUR	.	.	.	
	Garne aus anderen pflanzlichen Spinnstoffen als Baumwolle (einschl. Flachs-, Jute-, Kokos- und Hanffasern); Papiergarne					
	Garne aus Flachs					
1310 71 100	- Garne aus Flachs, n.A.E.	t	.	.	.	2
	darunter zum Absatz bestimmt	t	.	.	.	2
		1000 EUR	.	.	.	



## 3 Produktion nach Güterarten - Deutschland

Melde-Nr.	Bezeichnung	Einheit	1. Vj 2016	4. Vj 2016	1. Vj 2017	1. Vj 2017 Anzahl der Unternehmen
1	2	3	4	5	6	7
1310 71 200	- Garne aus Flachs (Leinengarne), i.A.E.	t	*	-	-	-
	darunter zum Absatz bestimmt	t		-	-	-
		1000 EUR		-	-	-
1310 72 000	Garne aus Jute oder anderen textilen Bastfasern und anderen pflanzlichen Spinnstoffen (ohne Flachs); Papiergarne	t	*	.	.	1
	darunter zum Absatz bestimmt	t		.	.	1
		1000 EUR		.	.	
	Garne aus Kunstfasern					
	Garne aus synthetischen oder künstlichen Filamenten, gezwirnt (außer Nähgarnen, hochfesten Garnen aus Nylon oder anderen Polyamiden, Polyester oder Viskose), n.A.E.; Garne aus synthetischen oder künstlichen Filamenten (außer Nähgarnen), i.A.E.					
	- aus synthetischen Filamenten, n.A.E.					
1310 81 103	- - aus Nylon oder anderen Polyamidfilamenten	t	*	.	.	8
	darunter zum Absatz bestimmt	t		736	658	766
		1000 EUR		5 958	5 170	5 898
1310 81 105	- - aus Polyesterfilamenten	t	*	.	.	7
	darunter zum Absatz bestimmt	t		2 790	2 290	2 674
		1000 EUR		9 244	7 350	9 247
1310 81 107	- - aus anderen synthetischen Filamenten	t	*	180	102	147
	darunter zum Absatz bestimmt	t		.	.	.
		1000 EUR		.	.	.
1310 81 300	- aus künstlichen Filamenten, n.A.E.	t	*	.	.	3
	darunter zum Absatz bestimmt	t		.	.	3
		1000 EUR		.	.	.
1310 81 500	- Garne aus synthetischen oder künstlichen Filamenten (ohne Nähgarne), i.A.E.	t	*	.	.	1
	darunter zum Absatz bestimmt	t		.	.	1
		1000 EUR		.	.	.
	Garne aus synthetischen Spinnfasern (ohne Nähgarne) mit einem Anteil an diesen Spinnfasern von 85 GHT oder mehr					
	- aus synthetischen Spinnfasern, mit einem Anteil an diesen Spinnfasern von 85 GHT oder mehr, n.A.E.					
1310 82 101	- - Gewebe (ohne Teppiche und Fußbodenbeläge)	t	*	4 417	4 360	5 652
	darunter zum Absatz bestimmt	t		3 737	3 628	4 873
		1000 EUR		19 756	18 716	21 862
1310 82 103	- - für Maschenware	t	*	371	364	376
	darunter zum Absatz bestimmt	t		371	364	376
		1000 EUR		6 102	5 583	5 970
1310 82 105	- - für andere Zwecke (auch für Teppiche und Fußbodenbeläge, ohne Nähgarne)	t	*	4 050	2 267	.
	darunter zum Absatz bestimmt	t		3 888	2 152	3 708
		1000 EUR		13 449	8 307	13 430
1310 82 500	- Garne aus synthetischen Spinnfasern mit einem Anteil an diesen Spinnfasern von 85 GHT oder mehr (ausgenommen Nähgarne), i.A.E.	t	*	-	-	-
	darunter zum Absatz bestimmt	t		-	-	-
		1000 EUR		-	-	-
	Garne aus synthetischen Spinnfasern (ohne Nähgarne) mit einem Anteil an diesen Spinnfasern von 85 GHT oder weniger					
1310 83 200	- aus Polyester-Spinnfasern, mit einem Anteil von weniger als 85 GHT, hauptsächlich oder ausschließlich mit künstlichen Spinnfasern gemischt, n.A.E.	t	*	.	77	95
	darunter zum Absatz bestimmt	t		.	.	.
		1000 EUR		.	.	2
1310 83 330	- mit gekrempelter Wolle oder feinen Tierhaaren gemischt, mit einem Anteil von weniger als 85 GHT, n.A.E.	t	*	.	.	1
	darunter zum Absatz bestimmt	t		.	.	1
		1000 EUR		.	.	.
1310 83 360	- mit gekämmter Wolle oder feinen Tierhaaren gemischt, mit einem Anteil von weniger als 85 GHT, n.A.E.	t	*	.	.	1
	darunter zum Absatz bestimmt	t		.	.	1
		1000 EUR		.	.	.

## 3 Produktion nach Güterarten - Deutschland

Melde-Nr.	Bezeichnung	Einheit	1. Vj 2016	4. Vj 2016	1. Vj 2017	1. Vj 2017 Anzahl der Unternehmen	
1	2	3	4	5	6	7	
1310 83 402	Garne aus synthetischen Spinnfasern, mit einem Anteil von weniger als 85 GHT, hauptsächlich oder ausschließlich mit Baumwolle gemischt, n.A.E. - für Gewebe (ohne Teppiche und Fußbodenbeläge) darunter zum Absatz bestimmt	t t 1000 EUR	* . .	. . .	1 085 . .	1 351 . .	4 3
1310 83 408	- für andere Zwecke (auch für Maschenware, Teppiche und Fußbodenbeläge, ohne Nähgarne) darunter zum Absatz bestimmt	t t 1000 EUR	* . .	. . .	. . .	. . .	3 3
1310 83 802	Andere Garne aus synthetischen Spinnfasern (ohne Wolle), n.A.E. - für Gewebe (ohne Teppiche und Fußbodenbeläge) darunter zum Absatz bestimmt	t t 1000 EUR	* . .	. . .	. . .	. . .	2 2
1310 83 808	- für andere Zwecke (auch für Maschenware, Teppiche und Fußbodenbeläge) darunter zum Absatz bestimmt	t t 1000 EUR	* . .	. . .	. . .	. . .	2 2
1310 83 900	Aus synthetischen Spinnfasern mit einem Anteil an diesen Spinnfasern von weniger als 85 GHT, i.A.E. darunter zum Absatz bestimmt	t t 1000 EUR	* - -	- - -	- - -	- - -	- -
1310 84 100	Garne aus künstlichen Spinnfasern (ausgenommen Nähgarne) - aus künstlichen Spinnfasern (ohne Nähgarne), auch gezwirnt, n.A.E. darunter zum Absatz bestimmt	t t 1000 EUR	* . .	238 103 716	. 72 618	. 91 635	7 6
1310 84 300	- aus künstlichen Spinnfasern, i.A.E. darunter zum Absatz bestimmt	t t 1000 EUR	* - -	- - -	- - -	- - -	- -
1310 85 101	Nähgarne und andere Garne aus Kunstfasern, auch in Aufmachungen für den Einzelverkauf - Nähgarne aus synthetischen oder künstlichen Filamenten - - Nähgarne, n.A.E. darunter zum Absatz bestimmt	t t 1000 EUR	* . .	736 736 19 976	541 541 13 876	570 570 14 998	6 6
1310 85 102	- - Nähgarne, i.A.E. darunter zum Absatz bestimmt	t t 1000 EUR	* . .	48 48 5 187	47 47 .	55 55 4 953	4 4
1310 85 500	- Nähgarne aus synthetischen oder künstlichen Spinnfasern darunter zum Absatz bestimmt	t t 1000 EUR	* . .	. . .	. . .	. . .	3 3
1320 11 000	Gewebe Gewebe aus natürlichen Spinnstoffen (ohne Baumwolle) Gewebe aus Seide, Schappeseide oder Bourreteseide darunter zum Absatz bestimmt	t 1000 m <sup>2</sup> t 1000 m <sup>2</sup> 1000 EUR	* * . . .	. . . . .	. . . . .	2 . 2 . .	3 3 3 3
1320 12 300	Gewebe aus gekrempelter oder gekämmter Wolle, feinen oder groben Tierhaaren oder Rosshaar - Streichgarngewebe aus Wolle oder feinen Tierhaaren darunter zum Absatz bestimmt	t 1000 m <sup>2</sup> t 1000 m <sup>2</sup> 1000 EUR	* * . . .	. . 105 277 2 740	. . 108 276 2 787	. . 106 271 2 735	6 6 5 5
1320 12 602	- - für Herrenoberbekleidungsstoff darunter zum Absatz bestimmt	t 1000 m <sup>2</sup> t 1000 m <sup>2</sup> 1000 EUR	* * . . .	. . . . .	. . . . .	81 303 81 303 2 592	4 4 4 4
1320 12 604	- - anderer Bekleidungsstoff darunter zum Absatz bestimmt	t 1000 m <sup>2</sup> t 1000 m <sup>2</sup> 1000 EUR	* * . . .	98 413 . . .	120 499 . . .	100 413 . . .	4 4 2 2

## 3 Produktion nach Güterarten - Deutschland

Melde-Nr.	Bezeichnung	Einheit	1. Vj 2016	4. Vj 2016	1. Vj 2017	1. Vj 2017 Anzahl der Unternehmen
1	2	3	4	5	6	7
1320 12 605	- - für Heim- und Haushaltstextilien	t	*	.	.	2
		1000 m <sup>2</sup>	*	.	.	2
	darunter zum Absatz bestimmt	t	.	.	.	2
		1000 m <sup>2</sup>	.	.	.	2
		1000 EUR	.	.	.	2
1320 12 608	- - für technischen und industriellen Bedarf	t	*	.	.	3
		1000 m <sup>2</sup>	*	.	.	3
	darunter zum Absatz bestimmt	t	.	.	.	3
		1000 m <sup>2</sup>	.	.	.	3
		1000 EUR	966	.	966	3
1320 13 300	Gewebe aus Flachs - Gewebe aus Flachs (Leinengewebe), mit einem Anteil an Flachs von 85 GHT oder mehr	t	*	19	.	3
		1000 m <sup>2</sup>	*	64	45	3
	darunter zum Absatz bestimmt	t	.	.	.	3
		1000 m <sup>2</sup>	.	.	.	3
		1000 EUR	.	.	.	3
1320 13 600	- Leinengewebe, mit einem Anteil an Flachs weniger als 85 GHT	t	*	.	17	5
		1000 m <sup>2</sup>	*	.	83	5
	darunter zum Absatz bestimmt	t	.	.	2	4
		1000 m <sup>2</sup>	.	.	10	4
		1000 EUR	.	.	34	4
1320 14 000	Gewebe aus Jute oder anderen Textilien Bastfasern (ohne Flachs, Hanf, Ramie)	t	*	150	.	4
		1000 m <sup>2</sup>	*	.	.	4
	darunter zum Absatz bestimmt	t	.	150	.	4
		1000 m <sup>2</sup>	.	.	.	4
		1000 EUR	.	.	.	4
1320 19 000	Gewebe aus Hanf, Ramie, anderen pflanzlichen Spinnstoffen (ohne Flachs, Jute oder andere textile Bastfasern); Gewebe aus Papiergarnen	t	*	-	.	-
		1000 m <sup>2</sup>	*	-	.	-
	darunter zum Absatz bestimmt	t	.	-	.	-
		1000 m <sup>2</sup>	.	-	.	-
		1000 EUR	.	-	.	-
1320 20 141	Baumwollgewebe - roh, gebleicht, gefärbt, bedruckt, mit einem Quadratmetergewicht von 200 g oder weniger (ohne solches für Verbandmull) - - für Bekleidung, Hemden- und Blusenstoff	t	*	.	.	2
		1000 m <sup>2</sup>	*	.	.	2
	darunter zum Absatz bestimmt	t	.	.	.	2
		1000 m <sup>2</sup>	.	.	.	2
		1000 EUR	.	.	.	2
1320 20 143	- - für andere Bekleidung - - - Damenoberbekleidungsstoff	t	*	.	.	1
		1000 m <sup>2</sup>	*	.	.	1
	darunter zum Absatz bestimmt	t	.	.	.	1
		1000 m <sup>2</sup>	.	.	.	1
		1000 EUR	.	.	.	1
1320 20 148	- - - Anderer Bekleidungsstoff	t	*	102	73	4
		1000 m <sup>2</sup>	*	682	.	4
	darunter zum Absatz bestimmt	t	.	102	73	4
		1000 m <sup>2</sup>	.	682	.	4
		1000 EUR	1 832	.	3 422	4
1320 20 172	- - - für Haushaltstextilien und Heimtextilien - - - Dekorationsstoff	t	*	.	.	2
		1000 m <sup>2</sup>	*	.	.	2
	darunter zum Absatz bestimmt	t	.	.	.	2
		1000 m <sup>2</sup>	.	.	.	2
		1000 EUR	.	.	.	2
1320 20 178	- - - Anderer Haushalts- und Heimtextilienstoff	t	*	4 553	3 980	9
		1000 m <sup>2</sup>	*	27 636	24 572	9
	darunter zum Absatz bestimmt	t	.	790	694	5
		1000 m <sup>2</sup>	.	4 998	4 151	5
		1000 EUR	12 533	10 337	.	5
1320 20 190	- - für technischen und industriellen Bedarf	t	*	.	.	12
		1000 m <sup>2</sup>	*	.	.	12
	darunter zum Absatz bestimmt	t	.	3 968	3 690	12
		1000 m <sup>2</sup>	.	11 461	10 377	12
		1000 EUR	15 854	13 165	15 682	12
1320 20 200	- für Verbandmull, Binden und Verbände, roh oder gebleicht, mit einem Quadratmetergewicht von 100 g oder weniger, n.A.E.	t	*	-	-	-
		1000 m <sup>2</sup>	*	-	-	-
	darunter zum Absatz bestimmt	t	.	.	.	1
		1000 m <sup>2</sup>	.	.	.	1
		1000 EUR	.	.	.	1

## 3 Produktion nach Güterarten - Deutschland

N	N	N	N	N	N	N
Melde-Nr.	Bezeichnung	Einheit	1. Vj 2016	4. Vj 2016	1. Vj 2017	1. Vj 2017 Anzahl der Unternehmen
1	2	3	4	5	6	7
1320 20 310	- buntgewebt, mit einem Quadratmetergewicht von 200 g oder weniger, für Hemden und Blusen	t 1000 m <sup>2</sup>	*	-	-	-
	darunter zum Absatz bestimmt	t 1000 m <sup>2</sup> 1000 EUR	*	-	-	-
	- roh, gebleicht, gefärbt, bedruckt, mit einem Quadratmetergewicht von mehr als 200 g (ohne Denim)					
1320 20 420	- - für Bekleidung	t 1000 m <sup>2</sup>	*	.	.	4
	darunter zum Absatz bestimmt	t 1000 m <sup>2</sup> 1000 EUR	*	511 2 878 3 013	747 5 137 9 935	850 5 870 .
1320 20 440	- - für Haushaltstextilien und Heimtextilien	t 1000 m <sup>2</sup>	*	.	.	9
	darunter zum Absatz bestimmt	t 1000 m <sup>2</sup> 1000 EUR	*	2 007 5 032 6 763	1 912 4 798 6 297	2 052 5 108 6 805
1320 20 490	- - für den technischen und industriellen Bedarf	t 1000 m <sup>2</sup>	*	.	2 607	8
	darunter zum Absatz bestimmt	t 1000 m <sup>2</sup> 1000 EUR	*	2 772 5 374 7 580	.	8 8 8
1320 20 600	- Denim, buntgewebt, mit einem Quadratmetergewicht von mehr als 200 g	t 1000 m <sup>2</sup>	*	-	-	-
	darunter zum Absatz bestimmt	t 1000 m <sup>2</sup> 1000 EUR	*	-	-	-
1320 20 720	- buntgewebt (ohne Denim) - - für Bekleidung	t 1000 m <sup>2</sup>	*	.	.	1
	darunter zum Absatz bestimmt	t 1000 m <sup>2</sup> 1000 EUR	*	.	.	1
1320 20 740	- - für Haushaltstextilien und Heimtextilien	t 1000 m <sup>2</sup>	*	.	.	5
	darunter zum Absatz bestimmt	t 1000 m <sup>2</sup> 1000 EUR	*	.	.	5 3 3
1320 20 790	- - für technischen und industriellen Bedarf	t 1000 m <sup>2</sup>	*	689	540	528
	darunter zum Absatz bestimmt	t 1000 m <sup>2</sup> 1000 EUR	*	458 1 934 458	375 1 587 375	405 1 712 405
	Gewebe aus Chemiefasern			2 296	1 959	2 286
	Gewebe aus synthetischen oder künstlichen Filamenten					
1320 31 300	- aus hochfesten Garnen aus Nylon o.a. Polyamiden, Polyester und Viskosegarnen; aus Streifen u. dgl. und aus durch ein Bindemittel verklebte oder verschweißte Lagen, aus synthetischen Filamenten	t 1000 m <sup>2</sup>	*	.	.	11
	darunter zum Absatz bestimmt	t 1000 m <sup>2</sup> 1000 EUR	*	2 815 46 589 30 101	2 813 48 858 26 826	2 959 49 210 32 896
	- aus synthetischen Filamentgarnen (ohne Gewebe aus hochfesten Garnen, Streifen u. dgl.)					
1320 31 501	- - Futterstoff	t 1000 m <sup>2</sup>	*	.	-	-
	darunter zum Absatz bestimmt	t 1000 m <sup>2</sup> 1000 EUR	*	.	-	-
1320 31 503	- - für andere Bekleidung	t 1000 m <sup>2</sup>	*	.	142	3
	darunter zum Absatz bestimmt	t 1000 m <sup>2</sup> 1000 EUR	*	.	142	3 3
1320 31 504	- - für Gardinen und Wandbehänge	t 1000 m <sup>2</sup>	*	237 1 526	194 1 140	220 1 417
	darunter zum Absatz bestimmt	t 1000 m <sup>2</sup> 1000 EUR	*	237 1 526 7 476	194 1 140 6 097	220 1 417 7 184
1320 31 505	- - für andere Haushalts- und Heimtextilien	t 1000 m <sup>2</sup>	*	.	.	5
	darunter zum Absatz bestimmt	t 1000 m <sup>2</sup> 1000 EUR	*	97 345 604	103 355 692	99 374 634

## 3 Produktion nach Güterarten - Deutschland

N	N	N	N	N	N	N
Melde-Nr.	Bezeichnung	Einheit	1. Vj 2016	4. Vj 2016	1. Vj 2017	1. Vj 2017 Anzahl der Unternehmen
1	2	3	4	5	6	7
1320 31 509	- - für technischen und industriellen Bedarf	t	6 785	6 653	.	16
		1000 m <sup>2</sup>	23 947	23 726	.	16
	darunter zum Absatz bestimmt	t	6 785	6 653	7 307	15
		1000 m <sup>2</sup>	23 947	23 726	28 258	15
		1000 EUR	66 441	66 813	73 203	
	- aus künstlichen Filamentgarnen, Streifen u. dgl. (ohne Gewebe aus hochfesten Viskosegarnen)					
1320 31 702	- - für Bekleidung	t	98	.	.	3
		1000 m <sup>2</sup>	1 010	.	480	3
	darunter zum Absatz bestimmt	t	98	.	.	3
		1000 m <sup>2</sup>	1 010	.	480	3
		1000 EUR	1 778	.	.	
1320 31 705	- - für andere Haushalts- und Heimtextilien	t	-	-	-	-
		1000 m <sup>2</sup>	-	-	-	-
	darunter zum Absatz bestimmt	t	-	-	-	-
		1000 m <sup>2</sup>	-	-	-	-
		1000 EUR	-	-	-	-
1320 31 709	- - für technischen und industriellen Bedarf	t	1 174	936	966	6
		1000 m <sup>2</sup>	5 982	4 691	4 724	6
	darunter zum Absatz bestimmt	t	1 174	936	966	6
		1000 m <sup>2</sup>	5 982	4 691	4 724	6
		1000 EUR	21 159	17 792	18 102	
	Gewebe aus synthetischen Spinnfasern - mit einem Anteil an diesen Spinnfasern von 85 GHT oder mehr					
1320 32 101	- - Möbelstoff	t	231	208	227	4
		1000 m <sup>2</sup>	561	505	562	4
	darunter zum Absatz bestimmt	t	231	208	227	4
		1000 m <sup>2</sup>	561	505	562	4
		1000 EUR	5 504	4 835	5 268	
1320 32 102	- - Dekorationsstoff	t	741	705	780	8
		1000 m <sup>2</sup>	5 157	4 790	5 301	8
	darunter zum Absatz bestimmt	t	741	705	780	8
		1000 m <sup>2</sup>	5 157	4 790	5 301	8
		1000 EUR	9 342	9 022	10 515	
1320 32 109	- - Andere Gewebe aus synthetischen Spinnfasern mit einem Anteil an diesen Spinnfasern von 85 GHT oder mehr	t	6 397	5 646	5 854	23
		1000 m <sup>2</sup>	37 382	30 407	30 369	23
	darunter zum Absatz bestimmt	t	6 233	5 477	5 702	21
		1000 m <sup>2</sup>	36 790	29 921	29 829	21
		1000 EUR	67 672	69 745	69 528	
1320 32 200	- mit einem Anteil an diesen Spinnfasern von weniger als 85 GHT, hauptsächlich oder ausschließlich mit Baumwolle gemischt, roh, gebleicht, gefärbt oder bedruckt	t	.	.	.	8
		1000 m <sup>2</sup>	.	.	.	8
	darunter zum Absatz bestimmt	t	1 005	887	1 009	8
		1000 m <sup>2</sup>	4 787	4 005	5 214	8
		1000 EUR	9 704	8 964	9 732	
1320 32 300	- mit einem Anteil an diesen Spinnfasern von weniger als 85 GHT, mit Baumwolle gemischt, buntgewebt	t	.	.	.	6
		1000 m <sup>2</sup>	.	.	.	6
	darunter zum Absatz bestimmt	t	300	405	361	5
		1000 m <sup>2</sup>	1 171	1 522	1 463	5
		1000 EUR	4 614	4 266	4 623	
1320 32 400	- mit Wolle oder gestrichenen feinen Tierhaaren gemischt	t	.	.	327	3
		1000 m <sup>2</sup>	.	807	923	3
	darunter zum Absatz bestimmt	t	.	.	327	3
		1000 m <sup>2</sup>	.	807	923	3
		1000 EUR	.	4 220	5 099	
1320 32 500	- mit gekämmter Wolle oder gekämmten feinen Tierhaaren gemischt	t	.	.	.	1
		1000 m <sup>2</sup>	.	.	.	1
	darunter zum Absatz bestimmt	t	.	.	.	1
		1000 m <sup>2</sup>	.	.	.	1
		1000 EUR	.	.	.	
1320 32 900	- Andere Mischgewebe aus synthetischen Spinnfasern (ohne solche mit Wolle und Baumwolle gemischt)	t	63	147	164	10
		1000 m <sup>2</sup>	421	789	749	10
	darunter zum Absatz bestimmt	t	63	147	164	10
		1000 m <sup>2</sup>	421	789	749	10
		1000 EUR	788	1 619	1 410	
1320 33 300	Gewebe aus künstlichen Spinnfasern - rohgewebt	t	.	.	181	4
		1000 m <sup>2</sup>	1 792	.	1 542	4
	darunter zum Absatz bestimmt	t	.	.	181	4
		1000 m <sup>2</sup>	1 792	.	1 542	4
		1000 EUR	1 588	1 655	1 220	

## 3 Produktion nach Güterarten - Deutschland

Melde-Nr.	Bezeichnung	Einheit	1. Vj 2016	4. Vj 2016	1. Vj 2017	1. Vj 2017 Anzahl der Unternehmen
1	2	3	4	5	6	7
1320 33 500	- buntgewebt	t	.	.	.	1
		1000 m <sup>2</sup>	.	.	.	1
	darunter zum Absatz bestimmt	t	.	.	.	1
		1000 m <sup>2</sup>	.	.	.	1
		1000 EUR	.	.	.	
1320 41 000	Spezialgewebe Plüsch-, Samt- und Chenillegewebe (außer Schlingengewebe und Bändern)	t	637	499	659	6
		1000 m <sup>2</sup>	908	738	941	6
	darunter zum Absatz bestimmt	t	637	499	659	6
		1000 m <sup>2</sup>	908	738	941	6
		1000 EUR	11 305	9 918	11 697	
1320 42 000	Frottiergewebe (Schlingengewebe) (ohne Bänder) aus Baumwolle	t	.	.	.	4
		1000 m <sup>2</sup>	1 432	1 327	1 468	4
	darunter zum Absatz bestimmt	t	-	-	-	-
		1000 m <sup>2</sup>	-	-	-	-
		1000 EUR	-	-	-	
1320 43 000	Frottiergewebe (Schlingengewebe) (ohne Bänder) aus anderen Spinnstoffen	t	.	.	.	1
		1000 m <sup>2</sup>	.	.	.	1
	darunter zum Absatz bestimmt	t	.	.	.	1
		1000 m <sup>2</sup>	.	.	.	1
		1000 EUR	.	.	.	
1320 44 000	Drehergewebe (ohne solche für Verbandmull und Bänder)	t	76	64	93	5
		1000 m <sup>2</sup>	863	743	977	5
	darunter zum Absatz bestimmt	t	76	64	93	5
		1000 m <sup>2</sup>	863	743	977	5
		1000 EUR	2 243	2 001	2 366	
1320 45 000	Getuftete Spinnstoffzeugnisse (ohne Teppiche und andere Fußbodenbeläge)	t	.	.	.	1
		1000 m <sup>2</sup>	.	.	.	1
	darunter zum Absatz bestimmt	t	.	.	.	1
		1000 m <sup>2</sup>	.	.	.	1
		1000 EUR	.	.	.	
1320 46 000	Gewebe aus Glasfasern (einschl. Bändern)	t	.	.	.	15
		1000 m <sup>2</sup>	.	.	.	15
	darunter zum Absatz bestimmt	t	8 134	6 256	6 741	14
		1000 m <sup>2</sup>	45 169	44 030	46 586	14
		1000 EUR	35 246	28 858	32 012	
	Textilveredlung					
	Bleichen, Färben, Bedrucken u.a. Ausrüstungen von Fasern und Geweben					
1330 11 100	- Bleichen, Färben, Bedrucken u.a. Ausrüstungen von Fasern	t	.	.	.	3
		1000 EUR	3 507	2 658	3 404	
	- Bleichen, Färben, Bedrucken u.a. Ausrüstungen von Garnen					
1330 11 210	- - aus Seide	t	.	.	-	-
		1000 EUR	.	.	-	
1330 11 220	- - aus Wolle oder anderen Tierhaaren	t	60	57	65	5
		1000 EUR	827	.	740	
1330 11 230	- - aus Baumwolle	t	2 351	2 214	2 665	9
		1000 EUR	13 294	11 963	14 351	
1330 11 240	- - aus Flachs, Jute, anderen textilen Bastfasern, pflanzlichen Spinnstoffen und Papiergarn	t	.	.	.	1
		1000 EUR	.	.	.	
1330 11 250	- - aus synthetischen Filamenten und synthetischen Monofilamenten, Streifen u.dgl.	t	2 152	1 804	2 266	9
		1000 EUR	6 579	5 078	7 249	
1330 11 260	- - aus künstlichen Filamenten und künstlichen Monofilamenten, Streifen u.dgl.	t	-	-	-	-
		1000 EUR	-	-	-	
1330 11 270	- - aus synthetischen Spinnfasern	t	1 698	1 378	1 535	9
		1000 EUR	4 582	3 774	4 240	
1330 11 280	- - aus künstlichen Spinnfasern	t	.	.	.	2
		1000 EUR	.	.	.	
	Bleichen von Geweben und Stoffen (einschl. Bekleidung)					
1330 12 100	- von Geweben aus Seide	1000 m <sup>2</sup>	-	-	-	-
		1000 EUR	-	-	-	
1330 12 200	- von Geweben aus Wolle oder anderen Tierhaaren	1000 m <sup>2</sup>	-	-	-	-
		1000 EUR	-	-	-	
	- von Geweben aus Baumwolle					
1330 12 301	- - für Bekleidung	1000 m <sup>2</sup>	1 997	2 243	2 275	5
		1000 EUR	486	1 061	933	
1330 12 304	- - für Heim- und Haushaltstextilien	1000 m <sup>2</sup>	6 587	5 600	5 722	8
		1000 EUR	4 389	4 510	4 199	
1330 12 308	- - für technischen und industriellen Bedarf	1000 m <sup>2</sup>	1 988	1 879	2 067	5
		1000 EUR	618	816	788	

## 3 Produktion nach Güterarten - Deutschland

N	N	N	N	N	N	N
Melde-Nr.	Bezeichnung	Einheit	1. Vj 2016	4. Vj 2016	1. Vj 2017	1. Vj 2017 Anzahl der Unternehmen
1	2	3	4	5	6	7
1330 12 400	- von Geweben aus Flachs, Jute, anderen textilen Bastfasern, pflanzlichen Spinnfasern und Papiergarn	1000 m <sup>2</sup> 1000 EUR	.	.	.	1
1330 12 500	- von Geweben aus synthetischen Filamenten oder Spinnfasern	1000 m <sup>2</sup> 1000 EUR	.	.	.	2
1330 12 600	- von Geweben aus künstlichen Filamenten oder Spinnfasern	1000 m <sup>2</sup> 1000 EUR	.	.	.	1
1330 12 700	- von gewebtem Samt und Plüsch oder Chenillegewebe (ohne Schlingenge-webe nach Art der Frottiergewebe, aus Baumwolle und aus Bändern)	1000 m <sup>2</sup> 1000 EUR	-	-	-	-
1330 12 800	- von Frottiergewebe (ohne getuftete Spinnstoffzeugnisse)	1000 m <sup>2</sup> 1000 EUR	-	-	-	-
1330 12 901	- von Maschenstoffen - - für Bekleidung	t 1000 EUR	845 1 491	862 1 481	1 002 1 646	7
1330 12 904	- - für Heim- und Haushalts- textilien	t 1000 EUR	.	.	.	3
1330 12 908	- - für technischen und industriell- len Bedarf	t 1000 EUR	386 .	338 .	365 .	2
1330 13 100	Färben von Geweben und Stoffen (einschl. Bekleidung) - von Geweben aus Seide	1000 m <sup>2</sup> 1000 EUR	-	-	.	1
1330 13 200	- Geweben aus Wolle oder anderen Tierhaaren	1000 m <sup>2</sup> 1000 EUR	25 52	35 57	23 42	3
1330 13 301	- von Geweben aus Baumwolle - - für Bekleidung	1000 m <sup>2</sup> 1000 EUR	3 047 7 292	3 017 7 391	3 183 7 703	13
1330 13 304	- - für Heim- und Haushaltstextilien	1000 m <sup>2</sup> 1000 EUR	13 490 7 586	11 744 7 776	11 922 7 647	10
1330 13 308	- - für technischen und industriell- len Bedarf	1000 m <sup>2</sup> 1000 EUR	1 781 1 685	1 760 1 691	1 879 1 871	6
1330 13 400	- - von Geweben aus Flachs, Jute, anderen textilen Bastfasern, pflanzlichen Textilfasern und Papiergarn	1000 m <sup>2</sup> 1000 EUR	.	.	.	2
1330 13 501	- von Geweben aus synthetischen Filamenten oder Spinnfasern - - für Bekleidung	1000 m <sup>2</sup> 1000 EUR	649 1 288	388 789	368 730	7
1330 13 504	- - für Heim- und Haushalts- textilien	1000 m <sup>2</sup> 1000 EUR	5 946 6 571	5 772 6 438	5 669 6 447	7
1330 13 508	- - für technischen und industriell- len Bedarf	1000 m <sup>2</sup> 1000 EUR	363 174	305 132	.	3
1330 13 600	- von Geweben aus künstlichen Filamenten oder Spinnfasern	1000 m <sup>2</sup> 1000 EUR	4 655	.	4 690	5
1330 13 700	- von gewebtem Samt und Plüsch oder Chenillegewebe (ohne Schlingenge- webe nach Art der Frottiergewebe, aus Baumwolle und Bänder)	1000 m <sup>2</sup> 1000 EUR	-	-	-	-
1330 13 800	- von Frottiergewebe (ohne getuftete Spinnstoffzeugnisse)	1000 m <sup>2</sup> 1000 EUR	.	.	.	1
1330 13 901	- von Maschenstoffen u.a. Stoffen Vliesstoffe, Tuftingmeterware) - - von Maschenstoffen für Be- kleidung	t 1000 EUR	1 003 6 098	1 129 6 469	1 230 7 726	14
1330 13 905	- - von Maschenstoffen für tech- nischen und industriellen Bedarf	t 1000 EUR	2 665 8 182	2 685 7 491	3 042 9 404	6
1330 13 907	- - von anderen Stoffen (Vlies- stoffe, Tuftingmeterware)	t 1000 EUR	2 041 5 625	.	2 048 6 260	5
1330 14 100	Bedrucken von Geweben und Stoffen (einschl. Bekleidung) - von Geweben aus Seide	1000 m <sup>2</sup> 1000 EUR	.	.	.	1
1330 14 200	- von Geweben aus Wolle oder anderen Tierhaaren	1000 m <sup>2</sup> 1000 EUR	-	-	-	-
1330 14 301	- von Geweben aus Baumwolle - - für Bekleidung	1000 m <sup>2</sup> 1000 EUR	1 615 7 468	1 809 8 531	2 037 8 938	16
1330 14 309	- - für anderen Bedarf	1000 m <sup>2</sup> 1000 EUR	8 189 7 169	7 036 5 192	7 541 6 317	7

## 3 Produktion nach Güterarten - Deutschland

N	N	N	N	N	N	N
Melde-Nr.	Bezeichnung	Einheit	1. Vj 2016	4. Vj 2016	1. Vj 2017	1. Vj 2017 Anzahl der Unternehmen
1	2	3	4	5	6	7
1330 14 400	- von Geweben aus Flachs, Jute, anderen textilen Bastfasern, pflanzlichen Textilfasern und Papiergarn	1000 m <sup>2</sup> 1000 EUR	.	.	.	2
1330 14 500	- von Geweben aus synthetischen Filamenten oder Spinnfasern	1000 m <sup>2</sup> 1000 EUR	7 099 20 272	5 528 17 010	6 381 18 537	8
1330 14 600	- von Geweben aus künstlichen Filamenten oder Spinnfasern	1000 m <sup>2</sup> 1000 EUR	1 941 7 882	1 990 7 534	1 932 7 928	5
1330 14 700	- von gewebtem Samt und Plüsch oder Chenillegewebe (ohne Schlingengewebe nach Art der Frottiergewebe, aus Baumwolle und Bänder)	1000 m <sup>2</sup> 1000 EUR	-	-	-	-
1330 14 800	- von Frottiergewebe (ohne getuftete Spinnstoffzeugnisse)	1000 m <sup>2</sup> 1000 EUR	-	-	-	-
1330 14 900	- von Maschenstoffen u.a. Stoffen (Vliesstoffe, Tuftingmeterware); Konfektionswaren	t 1000 EUR	4 739 11 240	5 313 11 881	5 534 12 720	10
	Andere Ausrüstungen von Geweben u.a. Stoffen (auch Zuschnitte; ohne Bleichen, Färben und Bedrucken) (einschl. Bekleidung)					
1330 19 100	- von Geweben aus Seide	1000 m <sup>2</sup> 1000 EUR	.	.	.	1
1330 19 200	- von Geweben aus Wolle oder anderen Tierhaaren	1000 m <sup>2</sup> 1000 EUR	.	.	.	1
1330 19 301	- - für Bekleidung	1000 m <sup>2</sup> 1000 EUR	4 702	3 939	4 139	4
1330 19 304	- - für Haushalts- und Heimtextilien	1000 m <sup>2</sup> 1000 EUR	3 046 1 250	.	1 196	4
1330 19 308	- - für technischen und industriellen Bedarf	1000 m <sup>2</sup> 1000 EUR	27 577 45 722	24 791 42 416	19 641 44 980	19
1330 19 400	- von Geweben aus Flachs, Jute, anderen textilen Bastfasern, pflanzlichen Spinnfasern und Papiergarn	1000 m <sup>2</sup> 1000 EUR	.	.	.	2
1330 19 500	- von Geweben aus synthetischen Filamenten oder Spinnfasern	1000 m <sup>2</sup> 1000 EUR	17 021 25 529	15 466 23 051	18 751 30 090	13
1330 19 600	- von Geweben aus künstlichen Filamenten oder Spinnfasern	1000 m <sup>2</sup> 1000 EUR	1 549 2 306	1 615 2 370	1 777 2 567	4
1330 19 700	- von gewebtem Samt und Plüsch oder Chenillegewebe (ohne Schlingengewebe nach Art der Frottiergewebe, aus Baumwolle u. Bänder)	1000 m <sup>2</sup> 1000 EUR	.	.	.	2
1330 19 800	- von Frottiergewebe (ohne getuftete Spinnstoffzeugnisse)	1000 m <sup>2</sup> 1000 EUR	-	-	-	-
1330 19 900	- von Maschenstoffen u.a. Stoffen (Vliesstoffe, Tuftingmeterware); Konfektionswaren	t 1000 EUR	4 114 12 599	3 739 12 754	4 066 13 222	10
1330 19 950	Veredlung von Bekleidung	1000 EUR	15 296	15 377	15 207	21
	Andere Textilerzeugnisse (ohne Maschenware) Gewirke und Gestricke Samt, Plüsch (einschl. Hochflor-erzeugnissen), gewirkt oder gestrickt, Schlingengewirke und -gestricke					
1391 11 005	- Schlingengewirke und -gestricke darunter zum Absatz bestimmt	t t 1000 EUR	1 446 1 446 15 037	1 214 1 214 11 084	1 273 1 273 13 756	6 6
1391 11 009	- Samt, Plüsch (einschl. Hochflor-erzeugnissen), gewirkt oder gestrickt darunter zum Absatz bestimmt	t t 1000 EUR	.	.	.	2 2
	Andere Gewirke und Gestricke (Maschenmeterware)					
1391 19 101	- für Vorhänge und Gardinen (weder aus Samt oder Plüsch noch mit einem Anteil an Elastomergarnen oder Kautschukfäden von 5 GHT oder mehr) darunter zum Absatz bestimmt	t t 1000 EUR	.	.	.	3 3



## 3 Produktion nach Güterarten - Deutschland

N	N	N	N	N	N	N
Melde-Nr.	Bezeichnung	Einheit	1. Vj 2016	4. Vj 2016	1. Vj 2017	1. Vj 2017 Anzahl der Unternehmen
1	2	3	4	5	6	7
1391 19 103	- für Bekleidung darunter zum Absatz bestimmt	kg kg 1000 EUR	* 1 749 467 1 431 801 27 116	1 770 221 1 442 248 26 489	1 865 697 1 524 727 29 972	18 15
1391 19 105	- für Haushalts- und Heimtextilien darunter zum Absatz bestimmt	kg kg 1000 EUR	* 5 289 262 35 465	4 801 100 31 454	5 138 346 34 994	12 11
1391 19 107	- für technischen und industriellen Bedarf darunter zum Absatz bestimmt	kg kg 1000 EUR	* 4 874 101 47 786	4 249 513 43 670	4 283 971 47 846	22 22
1391 19 200	Künstliches Pelzwerk und Waren daraus  Konfektionierte Textilwaren (ohne Bekleidung) Konfektionierte Heim- und Haushaltstextilwaren Decken (ohne Decken mit elektrischer Heizvorrichtung)	1000 EUR	-	-	.	1
1392 11 300	- aus Wolle oder feinen Tierhaaren	t 1000 St 1000 EUR	17 8 463	43 87 .	45 72 1 149	7 7
1392 11 500	- aus synthetischen Chemiefasern	t 1000 St 1000 EUR	. . .	. . .	. . .	3 3
1392 11 900	- aus Baumwolle oder anderen Spinnstoffen	t 1000 St 1000 EUR	. . .	. . .	. . .	2 2
1392 12 300	Bettwäsche - aus Maschenstoffen	t 1000 St 1000 EUR	. . .	. . .	. . .	4 4
1392 12 530	- aus Geweben - - aus Baumwolle	t 1000 St 1000 EUR	3 685 5 241 31 673	4 842 5 592 36 693	4 364 5 694 35 082	21 21
1392 12 550	- - aus Flachs oder Ramie	t 1000 St 1000 EUR	. . .	. . .	. . .	2 2
1392 12 590	- - aus anderen Spinnstoffen	t 1000 St 1000 EUR	. . .	. . .	. . .	4 4
1392 12 700	- aus Vliesstoffen	t 1000 St 1000 EUR	. . .	. . .	. . .	2 2
1392 13 300	Tischwäsche - aus Maschenstoffen	t 1000 St 1000 EUR	- - -	- - -	- - -	- -
1392 13 530	- aus Geweben - - aus Baumwolle	t 1000 St 1000 EUR	289 1 857 3 432	312 2 113 4 155	335 2 378 4 049	9 9
1392 13 550	- - aus Flachs oder Ramie	t 1000 St 1000 EUR	3 . 157	3 15 162	4 19 180	4 4
1392 13 590	- - aus anderen Spinnstoffen	t 1000 St 1000 EUR	97 439 2 257	98 418 2 123	103 450 2 156	7 7
1392 13 700	- aus Vliesstoffen	t 1000 St 1000 EUR	- - -	- - -	- - -	- -
1392 14 300	Wäsche zur Körperpflege und Küchenwäsche - aus Baumwollfrottiergewebe	t 1000 St 1000 EUR	330 1 630 6 745	310 1 533 6 387	331 1 634 6 975	6 6
1392 14 500	- aus anderen Geweben	t 1000 St 1000 EUR	10 52 191	10 55 180	10 54 187	4 4
1392 14 700	- aus Vliesstoffen	t 1000 St 1000 EUR	- - -	- - -	- - -	- -
1392 15 300	Gardinen, Vorhänge und Innenrollos; Fenster- und Bettbehänge (Scha-bracken) - aus Gewirken und Gestrickten	t 1000 m <sup>2</sup> 1000 EUR	. . .	. . .	. . .	2 2

## 3 Produktion nach Güterarten - Deutschland

Melde-Nr.	Bezeichnung	Einheit	1. Vj 2016	4. Vj 2016	1. Vj 2017	1. Vj 2017 Anzahl der Unternehmen
1	2	3	4	5	6	7
1392 15 500	- aus Geweben	t 1000 m <sup>2</sup> 1000 EUR	1 778 2 272 39 261	1 640 2 085 35 209	1 830 2 478 39 363	21 21
1392 15 700	- aus Vliesstoffen	t 1000 m <sup>2</sup> 1000 EUR	- - -	- - -	- - -	- -
1392 16 200	Andere Textilwaren zur Innenausstattung, a.n.g.; Warenzusammenstellungen aus Geweben und Garnen zum Herstellen von Teppichen, Tapisserien u.ä. - Tapisserien, handgewebt (Gobelins, Flandrische Gobelins, Aubussons, Beauvais), und Tapisserien als Nadelarbeit (einschl. Petit Point- und Kreuzstich), auch konfektioniert	1000 EUR	.	.	.	1
1392 16 400	- - Tagesdecken, Bettüberwürfe (ohne Eiderdaunendecken)	t 1000 St 1000 EUR	.	.	.	1 1
1392 16 600	- Andere Waren zur Innenausstattung, einschl. Möbel- und Kissenbezüge (ohne Decken, Reisedecken, Bettwäsche, Tischwäsche, Wäsche zur Körperpflege, Küchenwäsche, Gardinen, Vorhänge, Fenster- und Bettbehänge, Bettüberwürfe)	1000 EUR	28 710	16 308	19 277	15
1392 16 800	- Warenzusammenstellungen aus Geweben und Garnen, für die Herstellung von Teppichen, Tapisserien, bestickten Tischdecken, Servietten o.ä. Spinnstoffwaren, i.A.E. Andere konfektionierte Textilwaren (ohne Bekleidung) Säcke und Beutel für Verpackungszwecke	1000 EUR	.	.	.	2
1392 21 300	- aus Baumwolle	t 1000 EUR	.	.	3 918	4
1392 21 500	- aus Polyethylen oder Polypropylen, gewirkt oder gestrickt	t 1000 EUR	-	-	-	-
1392 21 730	- - aus Polyethylen oder Polypropylenstreifen, gewebt - - mit einem Quadratmetergewicht von 120 g oder weniger	t 1000 EUR	.	.	.	1
1392 21 750	- - mit einem Quadratmetergewicht von mehr als 120 g	t 1000 EUR	.	.	.	1
1392 21 900	- aus Jute oder anderen Spinnstoffen Planen und Markisen; Zelte; Segel für Wasserfahrzeuge, Surfbretter und Landfahrzeuge; Campingausrüstungen (einschl. Luftmatratzen)	t 1000 EUR	11 61	9 54	8 50	5
1392 22 100	- Planen und Markisen	t 1000 EUR	3 730 64 971	3 236 58 746	4 076 70 258	43
1392 22 300	- Zelte	t 1000 EUR	6 098 38 716	3 445 23 659	3 903 27 121	13
1392 22 500	- Segel	t 1000 EUR	.	.	.	1
1392 22 700	- Luftmatratzen u. a. Campingausrüstungen	t 1000 EUR	.	.	.	3
1392 23 000	Fallschirme (einschl. lenkbarer oder rotierender Fallschirme), Gleitschirme; Teile dafür und Zubehör Steppdecken, Deckbetten, Polster Schlummerrollen und Kopfkissen mit Federung oder gepolstert oder mit Füllung aus Stoffen aller Art oder aus Zellkautschuk oder Zellkunststoff	t 1000 EUR	10 1 320	.	3 759	3
1392 24 300	- Schlafsäcke	St 1000 EUR	39 145 949	.	43 509 1 085	3



## 3 Produktion nach Güterarten - Deutschland

N	N	N	N	N	N	N
Melde-Nr.	Bezeichnung	Einheit	1. Vj 2016	4. Vj 2016	1. Vj 2017	1. Vj 2017 Anzahl der Unternehmen
1	2	3	4	5	6	7
1393 19 900	- Andere Teppiche u.a. Fußbodenbeläge, aus Spinnstoffen, auch konfektioniert (weder geknüpft, gewebt, getuftet oder aus Filz)	t 1000 m <sup>2</sup> 1000 EUR	.	.	.	2 2
	Seilerwaren					
	Bindegarne, Bindfäden; konfektionierete Fischernetze u.a. Netze; andere Waren aus Garnen, Bindfäden, Seilen, Tauen, a.n.g. Bindfäden, Seile und Taue, Bindgarne					
1394 11 330	- Bindfäden, Seile und Taue aus Sisal o.a. textilen Agavefasern	t	.	.	.	2
	- mit einem Titer von mehr als 100 000 dtex (10 g/m), aus Jute, anderen textilen Bastfasern, oder harten Blattfasern	1000 EUR	.	.	.	
1394 11 350	- mit einem Titer von 100 000 dtex (10 g/m) oder weniger	t 1000 EUR	.	-	-	-
	- Binde- oder Pressengarne					
1394 11 530	- aus Sisal oder anderen textilen Agavefasern	t 1000 EUR	-	-	-	-
1394 11 550	- aus Polyethylen oder Polypropylen	t 1000 EUR	-	-	.	1
1394 11 600	- Seile und Taue aus Polyethylen, Polypropylen, Nylon, anderen Polyamiden oder Polyestern mit einem Titer von mehr als 50 000 dtex oder aus anderen synthetischen Chemiefasern	t 1000 EUR	.	.	.	4
1394 11 700	- Bindfäden aus Polyethylen, Polypropylen, Nylon, anderen Polyamiden oder Polyestern mit einem Titer von 50 000 dtex oder weniger	t 1000 EUR	.	.	.	3
1394 11 900	- Andere Bindfäden, Seile und Taue aus Spinnstoffen, a.n.g.	t 1000 EUR	1 263 8 230	1 165 7 280	1 426 9 163	10
	Konfektionierte Fischernetze; andere konfektionierte und geknüpfte Netze u.a. Waren aus Garnen, Bindfäden, Seilen und Tauen					
1394 12 330	- Konfektionierte Fischernetze					
	- aus Bindfäden, Seilen oder Tauen, aus synthetischen oder künstlichen Spinnstoffen (ohne Handnetze)	t 1000 EUR	-	-	-	-
1394 12 350	- aus Garnen, aus synthetischen oder künstlichen Spinnstoffen (ohne Handnetze)	t 1000 EUR	-	-	-	-
	- Andere konfektionierte oder geknüpfte Netze (ohne geknüpfte Netze als Meterware, Haar-, Sport- und Fischernetze)					
1394 12 530	- Konfektionierte Netze aus Bindfäden, Seilen oder Tauen, aus Nylon oder anderen Polyamiden	t 1000 EUR	.	.	.	2
1394 12 550	- Andere konfektionierte Netze aus Nylon oder anderen Polyamiden	t 1000 EUR	-	-	-	-
1394 12 590	- Andere geknüpfte Netze aus anderen Spinnstoffen (ohne konfektionierte Fischernetze aus synthetischen oder künstlichen Spinnstoffen, andere konfektionierte Netze aus Nylon oder anderen Polyamiden)	t 1000 EUR	2 771 14 185	1 607 9 509	2 662 14 095	4
1394 12 800	- Andere Waren aus Garnen, Streifen oder dgl., Bindfäden, Seilen und Tauen, a.n.g.	t 1000 EUR	800 17 493	658 15 154	861 18 648	6
	Vliesstoffe (auch getränkt, bestrichen, überzogen oder mit Lagen versehen) und Erzeugnisse daraus (ohne Bekleidung)					
1395 10 100	- weder bestrichen noch überzogen, mit einem Quadratmetergewicht von 25 g oder weniger	t 1000 EUR	13 884 36 445	13 740 36 936	15 495 39 229	13

## 3 Produktion nach Güterarten - Deutschland

Melde-Nr.	Bezeichnung	Einheit	1. Vj 2016	4. Vj 2016	1. Vj 2017	1. Vj 2017 Anzahl der Unternehmen
1	2	3	4	5	6	7
1395 10 200	- weder bestrichen noch überzogen, mit einem Quadratmetergewicht von mehr als 25 g bis 70 g	t 1000 EUR	40 711 152 254	40 591 142 793	43 534 163 784	24
1395 10 300	- weder bestrichen noch überzogen, mit einem Quadratmetergewicht von von mehr als 70 g bis 150 g	t 1000 EUR	12 738 46 589	11 394 39 873	12 023 47 181	22
1395 10 500	- weder bestrichen noch überzogen, mit einem Quadratmetergewicht von mehr als 150 g	t 1000 EUR	35 062 96 947	31 032 86 205	34 323 100 947	31
1395 10 700	- bestrichen oder überzogen	t 1000 EUR	22 523 86 566	20 288 74 804	23 679 91 709	28
Technische Textilien						
Metallgarne oder mit Metall umsponnene Garne; Gewebe aus Metallfäden und aus metallisiertem Garn; mit Spinnstoffen besetzte Schnüre aus Gummifäden; textile Erzeugnisse für den technischen Bedarf						
1396 11 000	Metallgarne, Streifen u. dgl. aus synthetischen oder künstlichen Spinnstoffen, in Verbindung mit Metall in Form von Fäden, Streifen oder Pulver oder mit Metall überzogen	t 1000 EUR	28 1 341	28 1 388	31 1 604	4
1396 12 000	Gewebe aus Metallfäden und Gewebe aus Metallgarnen oder metallisierten Garnen, für Bekleidung, Heimtextilien oder ähnliche Zwecke, a.n.g.	t 1000 m <sup>2</sup> 1000 EUR	. . .	. . .	. . .	2 2
1396 13 000	Fäden und Kordeln aus Kautschuk, mit einem Überzug aus Spinnstoffen; Garne und Streifen aus Spinnstoffen mit Kautschuk oder Kunststoff getränkt, bestrichen, überzogen oder umhüllt	t 1000 EUR	379 10 709	387 10 144	863 13 770	5
1396 14 000	Gewebe, mit Leim, Kunststoff o.ä. Stoffen getränkt, bestrichen, überzogen oder bemalt, a.n.g.	t 1000 m <sup>2</sup> 1000 EUR	35 850 151 731 233 163	33 602 150 833 224 492	36 385 149 681 248 410	25 25
1396 15 000	Reifencordgewebe aus hochfesten Garnen aus Nylon oder anderen Polyamiden, Polyester oder Viskose	t 1000 m <sup>2</sup> 1000 EUR	. . .	. . .	. . .	2 2
Textile Erzeugnisse für den technischen Bedarf						
1396 16 200	- Pumpenschläuche u.ä. Schläuche aus Spinnstoffen, auch mit Armaturen oder Zubehör aus anderen Stoffen	1000 EUR	9 156	9 134	10 793	9
1396 16 504	- - Dochte und Glühstrümpfe, Förderbänder und Treibriemen aus Spinnstoffen, auch mit Metall oder anderen Stoffen verstärkt; andere textile Erzeugnisse für den technischen Bedarf	1000 EUR	.	12 126	.	4
1396 16 507	- - Treibriemen und Förderbänder aus Spinnstoffen	1000 EUR	3 127	2 651	3 153	6
1396 16 508	- - Polierscheiben	1000 EUR	11 128	10 522	11 734	6
1396 16 509	- - Filtertücher zum Pressen von Öl oder zu ähnlichen Zwecken	1000 EUR	87 158	91 409	93 322	26
1396 16 800	- - Dochte, Glühstrümpfe u.ä. textile Erzeugnisse für den technischen Bedarf	1000 EUR	39 519	36 147	39 468	6
Bänder und Gurte, Etiketten, Geflechte u.ä. Waren						
1396 17 301	- Bänder aus Spinnstoffen (einschl. schusslosen Bändern)	t 1000 EUR	. 503 9 780	. 475 8 799	. 605 11 117	10 10
	- - elastisch (ohne Gurte) darunter zum Absatz bestimmt	t 1000 EUR	. 503 9 780	. 475 8 799	. 605 11 117	10 10

## 3 Produktion nach Güterarten - Deutschland

N	N	N	N	N	N	N
Melde-Nr.	Bezeichnung	Einheit	1. Vj 2016	4. Vj 2016	1. Vj 2017	1. Vj 2017 Anzahl der Unternehmen
1	2	3	4	5	6	7
1396 17 303	- - unelastisch (ohne Gurte) darunter zum Absatz bestimmt	t t 1000 EUR	* 2 259 2 259 40 513	2 297 2 297 41 240	2 412 2 412 42 696	31 31
1396 17 305	- - Gurte aller Art darunter zum Absatz bestimmt	t t 1000 EUR	* . 3 171 17 539	. 3 206 16 197	. 3 557 19 772	20 20
1396 17 500	- Etiketten, Abzeichen u.ä Waren aus Spinnstoffen (nicht bestickt) darunter zum Absatz bestimmt	t t 1000 EUR	* - 96 6 295	- 91 6 194	- 90 6 187	- 6
1396 17 701	- Geflechte als Meterware; Posamentier- u.ä. Zierwaren (ohne Stickerien; Gewirken und Gestrickten), Quasten, Troddeln u.ä. Waren - - Flechtartikel aller Art, elastisch darunter zum Absatz bestimmt	t t 1000 EUR	* 276 276 4 570	305 305 4 301	380 380 5 709	7 7
1396 17 703	- - Flechtartikel aller Art, unelastisch darunter zum Absatz bestimmt	t t 1000 EUR	* 545 545 19 526	479 479 15 584	611 611 21 448	12 12
1396 17 706	- - Posamentier- u.ä. Zierwaren (ohne Stickereien; Gewirken und Gestrickten), z.B. Quasten, Troddeln, Oliven, Nüsse, Pompons u.ä. Waren darunter zum Absatz bestimmt	t t 1000 EUR	* 63 63 2 448	72 72 2 944	75 75 3 363	4 4
1399 11 300	Sonstige Textilwaren, a.n.g. Tülle und Spitzen; Stickereien; Gimpen, umspinnene Streifen und dgl.; Chenillegarne; Maschengarne Tülle und geknüpfte Netzstoffe; Spitzen, als Meterware, Streifen oder als Motive - Tülle (einschl. Bobinetgardinstoffen) und geknüpfte Netzstoffe	1000 EUR	.	.	.	1
1399 11 500	- Maschinengefertigte Spitzen	1000 EUR	.	.	.	2
1399 11 700	- Handgefertigte Spitzen	1000 EUR	-	-	-	
1399 12 300	Stickereien als Meterware, Streifen oder als Motive - Ätstickereien und Stickereien mit herausgeschnittenem Grund	1000 EUR	.	.	-	-
1399 12 500	- Stickereien aus Baumwolle	1000 EUR	2 194	2 611	2 902	7
1399 12 700	- Stickereien aus Chemiefasern u.a. Spinnstoffen	1000 EUR	9 769	9 791	10 597	13
1399 13 005	Filze, auch getränkt, bestrichen, überzogen oder mit Lagen versehen - Nadelfilze darunter zum Absatz bestimmt	t t 1000 EUR	* 10 438 10 438 46 738	9 754 9 754 42 734	. 11 717 51 961	13 13
1399 13 008	- Andere Filze darunter zum Absatz bestimmt	t t 1000 EUR	* 1 818 1 818 29 503	1 654 1 654 27 050	1 813 1 813 30 201	11 11
1399 14 000	Spinnstofffasern mit einer Länge von 5 mm oder weniger (Scherstaub), Knoten und Noppen, aus Spinnstoffen darunter zum Absatz bestimmt	t t 1000 EUR	* . . . . . .	. . . . . . . .	. . . . . . . .	1 1
1399 15 000	Gimpen, umspinnene Streifen und dgl. aus synthetischen oder künstlichen Spinnstoffen mit einer Normalbreite von 5 mm oder weniger; Chenillegarne; Maschengarne	t 1000 EUR	.	.	.	1
1399 16 000	Gesteppte Spinnstoffzeugnisse als Meterware (ohne Stickereien)	1000 EUR	.	.	.	1
1399 19 000	Puderquasten und Kissen, zum Auftragen von Kosmetik- oder Körperpflegemitteln	1000 St 1000 EUR	- -	- -	- -	- -

## 3 Produktion nach Güterarten - Deutschland

N	N	N	N	N	N	N
Melde-Nr.	Bezeichnung	Einheit	1. Vj 2016	4. Vj 2016	1. Vj 2017	1. Vj 2017 Anzahl der Unternehmen
1	2	3	4	5	6	7
	Bekleidung					
1411 10 000	Bekleidung (ohne Pelzbekleidung) Bekleidung aus Leder oder rekonstituiertem Leder (einschl. Mänteln) (ohne Bekleidungszubehör, Schuhe und Kopfbedeckungen)	1000 St 1000 EUR	. 7 338	15 .	. 6 078	4
	Arbeits- und Berufsbekleidung					
	Arbeits- und Berufsbekleidung für Männer					
1412 11 200	Kombinationen und Jacken - Kombinationen	1000 St 1000 EUR	. .	. .	238 7 382	12
1412 11 301	- Jacken - - aus Baumwolle	1000 St 1000 EUR	14 384	16 428	18 527	12
1412 11 305	- - aus Chemiefasern	1000 St 1000 EUR	36 3 703	37 4 551	28 2 772	12
	Lange Hosen (einschl. Kniebundhosen u.ä. Hosen), Latzhosen					
1412 12 401	- Lange Hosen (einschl. Kniebundhosen u.ä. Hosen) - - aus Baumwolle	1000 St 1000 EUR	29 833	56 1 509	57 1 638	14
1412 12 405	- - aus Chemiefasern	1000 St 1000 EUR	43 2 447	51 3 214	41 2 078	14
1412 12 501	- Latzhosen - - aus Baumwolle	1000 St 1000 EUR	. .	67 .	81 .	12
1412 12 505	- - aus Chemiefasern	1000 St 1000 EUR	12 488	13 562	10 454	9
	Arbeits- und Berufsbekleidung für Frauen					
1412 21 200	Kombinationen und Jacken - Kombinationen	1000 St 1000 EUR	- -	- -	- -	-
1412 21 300	- Jacken	1000 St 1000 EUR	. .	. .	. .	2
	Lange Hosen (einschl. Kniebundhosen u.ä. Hosen), Latzhosen					
1412 22 400	- Lange Hosen (einschl. Kniebundhosen u.ä. Hosen)	1000 St 1000 EUR	. 105	. 78	5 101	6
1412 22 500	- Latzhosen	1000 St 1000 EUR	. .	. .	. .	2
	Andere Arbeits- und Berufsbekleidung für Männer und Frauen					
1412 30 130	- Schürzen, Kittel u.a. Arbeits- und Berufsbekleidung aus Baumwolle oder Chemiefasern - - für Männer oder Knaben	1000 St 1000 EUR	352 8 963	432 10 664	433 11 030	18
1412 30 230	- - für Frauen oder Mädchen	1000 St 1000 EUR	117 914	91 714	99 669	12
	Sonstige Oberbekleidung (ohne Arbeits- und Berufsbekleidung)					
	Oberbekleidung aus Gewirken und Gestrickten					
	Mäntel, Anoraks, Windjacken, Blousons u.ä. Waren, für Männer oder Knaben					
1413 11 100	- Mäntel (einschl. Kurzmänteln), Umhänge u.ä. Waren	1000 St 1000 EUR	. .	. .	. .	1
1413 11 200	- Anoraks, Windjacken, Blousons u.ä. Waren	1000 St 1000 EUR	. .	. .	. .	1
	Anzüge, Kombinationen, Jacken, Lange Hosen (einschl. Kniebundhosen u.ä. Hosen), Latzhosen und kurze Hosen, für Männer oder Knaben					
1413 12 300	- Jacken	1000 St 1000 EUR	21 2 635	. .	. .	2
1413 12 600	- Anzüge und Kombinationen	1000 St 1000 EUR	. .	12 2 447	. 2 682	3
1413 12 700	- Lange Hosen (einschl. Kniebundhosen u.ä. Hosen), Latzhosen und kurze Hosen	1000 St 1000 EUR	. 310	. .	. .	3

## 3 Produktion nach Güterarten - Deutschland

Melde-Nr.	Bezeichnung	Einheit	1. Vj 2016	4. Vj 2016	1. Vj 2017	1. Vj 2017 Anzahl der Unternehmen
1	2	3	4	5	6	7
	Mäntel, Anoraks, Windjacken, Blousons u.ä. Waren, für Frauen oder Mädchen					
1413 13 100	- Mäntel (einschl. Kurzmänteln), Umhänge u.ä. Waren (ohne Jacken)	1000 St 1000 EUR	.	-	.	1
1413 13 200	- Anoraks, Windjacken, Blousons u.ä. Waren (ohne Jacken)	1000 St 1000 EUR	-	-	-	-
	Kostüme, Kombinationen, Jacken, Lange Hosen (einschl. Kniebundhosen u.ä. Hosen), Latzhosen und kurze Hosen, Kleider, Röcke und Hosenröcke, für Frauen oder Mädchen					
1413 14 300	- Jacken	1000 St 1000 EUR	57 3 984	34 .	47 3 276	4
1413 14 600	- Kostüme und Kombinationen	1000 St 1000 EUR	.	.	.	1
1413 14 700	- Kleider	1000 St 1000 EUR	39 3 156	27 2 417	24 2 276	7
1413 14 800	- Röcke und Hosenröcke	1000 St 1000 EUR	41 1 751	25 1 586	32 1 343	6
1413 14 900	- Lange Hosen (einschl. Kniebundhosen u.ä. Hosen), Latzhosen und kurze Hosen	1000 St 1000 EUR	3 94	.	2 106	5
	Oberbekleidung (ohne solche aus Gewirken oder Gestrickten) für Männer oder Knaben					
	Mäntel, Regenschirmen, Anoraks, Windjacken, Blousons u.ä. Waren					
1413 21 100	- Mäntel (einschl. Kurzmänteln), Umhänge u.ä. Waren aus Baumwolle und Chemiefasern, Stückgewicht von 1 kg oder weniger	1000 St 1000 EUR	-	-	-	-
1413 21 200	- Andere Mäntel (einschl. Kurzmäntel), Umhänge u.ä. Waren, aus Wolle, feinen Tierhaaren, Baumwolle, Chemiefasern oder anderen Spinnstoffen	1000 St 1000 EUR	-	.	.	1
1413 21 300	- Anoraks, Windjacken, Blousons u.ä. Waren (ohne Jacken)	1000 St 1000 EUR	.	.	.	1
	Anzüge (ohne Arbeits- und Berufsbekleidung)					
1413 22 101	- aus Wolle oder feinen Tierhaaren	1000 St 1000 EUR	.	.	.	2
1413 22 108	- aus anderen Spinnstoffen	1000 St 1000 EUR	.	.	.	1
1413 22 200	Kombinationen (ohne Arbeits- und Berufsbekleidung)	1000 St 1000 EUR	-	-	-	-
	Jacken (ohne Arbeits- und Berufsbekleidung)					
1413 23 004	- aus Wolle oder feinen Tierhaaren	1000 St 1000 EUR	25 2 307	24 2 129	25 2 370	7
1413 23 009	- aus Baumwolle oder aus feinen Spinnstoffen	1000 St 1000 EUR	.	.	.	3
	Lange Hosen (einschl. Kniebundhosen u.ä. Hosen), Latzhosen (ohne Arbeits- und Berufsbekleidung) und kurze Hosen					
	- Lange Hosen (einschl. Kniebundhosen u.ä. Hosen) aus Denim, anderen Baumwollstoffen, Chemiefasern; lange und kurze Hosen, aus Wolle oder feinen Tierhaaren; lange Hosen, Latzhosen und kurze Hosen, aus anderen Spinnstoffen					
1413 24 420	- - Lange Hosen aus Denim	1000 St 1000 EUR	.	.	.	1
1413 24 440	- - Lange und kurze Hosen, aus Wolle oder feinen Tierhaaren	1000 St 1000 EUR	.	91	.	6
1413 24 450	- - Lange Hosen aus Chemiefasern	1000 St 1000 EUR	809 23 711	413 11 359	888 26 007	6
1413 24 480	- - Lange Hosen aus anderen Baumwollstoffen	1000 St 1000 EUR	.	.	.	2
1413 24 490	- - Lange Hosen, Latzhosen und kurze Hosen, aus anderen Spinnstoffen	1000 St 1000 EUR	68 2 357	68 2 289	67 2 338	3



## 3 Produktion nach Güterarten - Deutschland

N	N	N	N	N	N	N
Melde-Nr.	Bezeichnung	Einheit	1. Vj 2016	4. Vj 2016	1. Vj 2017	1. Vj 2017 Anzahl der Unternehmen
1	2	3	4	5	6	7
1413 24 550	- Latzhosen	1000 St 1000 EUR	- -	- -	- -	-
1413 24 600	- Kurze Hosen Oberbekleidung (ohne solche aus Gewirken oder Gestrickten) für Frauen oder Mädchen Mäntel, Regenmäntel, Anoraks, Windjacken, Blousons u.ä. Waren	1000 St 1000 EUR	- -	- -	. .	1
1413 31 100	- Mäntel (einschl. Kurzmäntel), Umhänge u.ä. Waren, Stückgewicht von 1 kg oder weniger	1000 St 1000 EUR	. .	- -	. .	1
1413 31 204	- Andere Mäntel (einschl. Kurzmäntel), Umhänge u.ä. Waren, aus Wolle, feinen Tierhaaren	1000 St 1000 EUR	. .	. .	. .	4
1413 31 209	- Andere Mäntel (einschl. Kurzmäntel), Umhänge u.ä. Waren, aus Baumwolle, Chemiefasern oder anderen Spinnstoffen	1000 St 1000 EUR	. .	. .	. .	1
1413 31 300	- Anoraks, Windjacken, Blousons u.ä. Waren (ohne Jacken) Kostüme (ohne Arbeits- und Berufsbekleidung)	1000 St 1000 EUR	- -	- -	- -	-
1413 32 101	- aus Baumwolle	1000 St 1000 EUR	- -	- -	- -	-
1413 32 109	- aus anderen Spinnstoffen	1000 St 1000 EUR	. .	- -	- -	-
1413 32 200	Kombinationen (ohne Arbeits- und Berufsbekleidung) Jacken (ohne Arbeits- und Berufsbekleidung)	1000 St 1000 EUR	. .	. .	. .	2
1413 33 301	- aus Baumwolle	1000 St 1000 EUR	36 951	26 843	37 928	10
1413 33 303	- aus Wolle oder feinen Tierhaaren	1000 St 1000 EUR	6 576	. 856	. 530	7
1413 33 309	- aus anderen Spinnstoffen	1000 St 1000 EUR	61 2 643	33 1 776	56 2 807	11
1413 34 701	- Kleider - - aus Baumwolle	1000 St 1000 EUR	7 389	9 474	7 521	8
1413 34 705	- - aus Chemiefasern	1000 St 1000 EUR	. 1 687	. 828	. .	4
1413 34 707	- - aus Seide, Schappeseide oder Bourretteseide	1000 St 1000 EUR	. 93	- .	. 195	4
1413 34 708	- - aus anderen Spinnstoffen	1000 St 1000 EUR	42 1 396	. 419	. 1 160	6
1413 34 801	- Röcke und Hosenröcke - - aus Baumwolle	1000 St 1000 EUR	20 381	. 261	13 331	7
1413 34 803	- - aus Wolle oder feinen Tierhaaren	1000 St 1000 EUR	. 11	. .	. .	3
1413 34 805	- - aus Chemiefasern	1000 St 1000 EUR	2 102	. .	1 34	5
1413 34 809	- - aus anderen Spinnstoffen	1000 St 1000 EUR	. .	. .	. 191	4
1413 35 420	- Lange Hosen (einschl. Kniebundhosen u.ä. Hosen), Latzhosen und kurze Hosen (ohne Arbeits- und Berufsbekleidung) - Lange Hosen (einschl. Kniebundhosen u.ä. Hosen) - - aus Denim	1000 St 1000 EUR	. .	. .	. .	3
1413 35 480	- - aus anderen Baumwollstoffen	1000 St 1000 EUR	825 20 836	479 11 591	814 21 190	10
1413 35 494	- - aus Wolle oder feinen Tierhaaren	1000 St 1000 EUR	. .	. .	. .	4
1413 35 496	- - aus synthetischen Chemiefasern	1000 St 1000 EUR	89 3 317	73 2 568	102 3 562	10
1413 35 497	- - aus künstlichen Chemiefasern	1000 St 1000 EUR	. .	. .	. .	3

## 3 Produktion nach Güterarten - Deutschland

N	N	N	N	N	N	N
Melde-Nr.	Bezeichnung	Einheit	1. Vj 2016	4. Vj 2016	1. Vj 2017	1. Vj 2017 Anzahl der Unternehmen
1	2	3	4	5	6	7
1413 35 510	- Latzhosen	1000 St 1000 EUR	- -	- -	- -	-
1413 35 610	- Kurze Hosen u.a. Hosen, aus anderen Spinnstoffen	1000 St 1000 EUR	- -	- -	. .	1
1413 35 630	- Kurze Hosen aus anderen Spinnstoffen, Wolle oder feinen Tierhaaren sowie Latzhosen (ohne Arbeits- und Berufsbeleidung)	1000 St 1000 EUR	- -	- -	- -	-
1413 35 650	- Kurze Hosen aus Chemiefasern	1000 St 1000 EUR	- -	- -	- -	-
1413 35 690	- Andere Hosen aus anderen Spinnstoffen	1000 St 1000 EUR	. .	. .	. .	5
	Wäsche					
1414 11 000	Wäsche aus Gewirken und Gestrickten Hemden und Unterhemden, für Männer und Knaben	1000 St 1000 EUR	. .	. .	. .	3
1414 12 200	Slips u.a. Unterhosen, Nachthemden und Schlafanzüge, Bademäntel und -jacken, Hausmäntel u.ä. Waren, für Männer oder Knaben	1000 St 1000 EUR	648 5 060	821 6 034	728 5 738	13
1414 12 300	- Nachthemden und Schlafanzüge	1000 St 1000 EUR	. .	. .	28 .	3
1414 12 400	- Bademäntel und -jacken, Hausmäntel u.ä. Waren	1000 St 1000 EUR	. .	. .	. .	2
1414 13 100	Blusen und Hemdblusen für Frauen oder Mädchen	1000 St 1000 EUR	. .	. .	. .	5
1414 14 200	Slips u.a. Unterhosen, Nachthemden und Schlafanzüge, Bademäntel und -jacken, Negligees, Hausmäntel u.ä. Waren, Unterkleider und Unterröcke, für Frauen oder Mädchen	1000 St 1000 EUR	2 219 10 335	2 367 11 461	2 356 10 062	15
1414 14 300	- Nachthemden und Schlafanzüge	1000 St 1000 EUR	. .	. .	. .	2
1414 14 400	- Negligees, Bademäntel und -jacken, Hausmäntel u.ä. Waren	1000 St 1000 EUR	. .	. .	. .	1
1414 14 500	- Unterkleider und Unterröcke	1000 St 1000 EUR	1 .	1 22	5 .	4
1414 21 000	Andere Wäsche (ohne solche aus Gewirken oder Gestrickten) Hemden für Männer oder Knaben aus Baumwolle, Chemiefasern und aus anderen Spinnstoffen	1000 St 1000 EUR	38 1 800	27 1 202	38 1 655	6
1414 22 200	Slips u.a. Unterhosen, Nachthemden und Schlafanzüge, Unterhemden, Bademäntel und -jacken, Hausmäntel u.ä. Waren, für Männer oder Knaben	1000 St 1000 EUR	. .	. .	. .	2
1414 22 300	- Nachthemden und Schlafanzüge	1000 St 1000 EUR	. .	. .	. .	2
1414 22 400	- Unterhemden, Bademäntel und -jacken, Hausmäntel u.ä. Waren,	1000 St 1000 EUR	. .	. .	10 299	5
1414 23 001	Blusen und Hemdblusen für Frauen oder Mädchen	1000 St 1000 EUR	136 2 455	83 1 781	147 2 846	10
1414 23 005	- aus Baumwolle	1000 St 1000 EUR	106 1 272	34 511	. 789	6
1414 23 008	- aus Chemiefasern	1000 St 1000 EUR	. .	. .	. .	2
1414 23 009	- aus Seide, Schappeseide oder Bourreteseide	1000 St 1000 EUR	15 416	. 107	6 136	5

## 3 Produktion nach Güterarten - Deutschland

N	N	N	N	N	N	N
Melde-Nr.	Bezeichnung	Einheit	1. Vj 2016	4. Vj 2016	1. Vj 2017	1. Vj 2017 Anzahl der Unternehmen
1	2	3	4	5	6	7
1414 24 300	Unterhemden, Unterkleider, Unter- röcke, Slips und andere Unterhosen, Nachthemden, Schlafanzüge, Negligees, Bademäntel und -jacken, Hausmäntel und ähnliche Waren (ohne solche aus Gewirken oder Gestrickten) für Frauen oder Mädchen - Nachthemden und Schlafanzüge	1000 St 1000 EUR	.	.	.	4
1414 24 500	- Unterkleider und Unterröcke	1000 St 1000 EUR	.	.	.	1
1414 24 600	- Negligees, Bademäntel und -jacken, Hausmäntel, Unterhemden, Slips u.a. Unterhosen, aus Baumwolle	1000 St 1000 EUR	.	.	.	2
1414 24 800	- Negligees, Bademäntel und -jacken, Hausmäntel, Unterhemden, Slips u.a. Unterhosen, aus Chemiefasern	1000 St 1000 EUR	-	-	-	-
1414 24 890	- Negligees, Bademäntel und -jacken, Hausmäntel, Unterhemden, Slips u.a. Unterhosen, aus anderen Spinnstoffen	1000 St 1000 EUR	.	.	.	1
1414 25 300	Büstenhalter, Hüftgürtel, Mieder- hosen, Korsetts, Hosenträger, Strumpfhalter, Strumpfbänder u.ä. Waren, Teile dafür, auch aus Ge- wirken oder Gestrickten - Büstenhalter (auch Warenzu- sammenstellungen für den Einzel- verkauf, bestehend aus Büsten- halter und einem Slip bzw. einer anderen Unterhose)	1000 St 1000 EUR	281 5 249	315 5 757	211 3 973	5
1414 25 500	- Hüftgürtel, Miederhosen und Kor- setts (einschl. Bodies mit ver- stellbaren Trägern)	1000 St 1000 EUR	15 364	.	16 398	4
1414 25 700	- Hosenträger, Strumpfhalter, Strumpfbänder u.ä Waren, Teile dafür	1000 EUR	.	.	.	3
1414 30 003	T-Shirts und Unterhemden, aus Ge- wirken oder Gestrickten - aus Baumwolle	1000 St 1000 EUR	2 020 26 198	2 225 27 909	2 108 25 879	16
1414 30 009	- aus anderen Spinnstoffen	1000 St 1000 EUR	302 4 023	411 4 982	386 4 850	9
1419 11 000	Bekleidung und Bekleidungszubehör, a.n.g. Bekleidung für Kleinkinder; Train- ings-, Ski-, Badeanzüge und -hosen; Handschuhe, Hals-, Umschlagtücher, Schals u.a. konfektioniertes Be- kleidungszubehör, aus Gewirken oder Gestrickten Bekleidung und Bekleidungszubehör einschl. Unterhemden, Spielhöschen, Unterhosen, Strampelanzüge, Windeln, Handschuhe und Oberbekleidung aus Gewirken oder Gestrickten, für Kleinkinder mit einer Körpergröße von 86 cm oder weniger	1000 EUR	.	.	.	2
1419 12 100	Trainingsanzüge, Skianzüge, Bade- anzüge und Badehosen, andere Be- kleidung - Trainingsanzüge (Hosen, Jacken),	1000 St 1000 EUR	35 1 036	24 775	32 994	3
1419 12 300	- Skianzüge (Hosen, Jacken, Kombi- nationen)	1000 St 1000 EUR	-	-	-	-
1419 12 400	- Badeanzüge und Badehosen, für Männer oder Knaben	1000 St 1000 EUR	.	.	.	2
1419 12 500	- Badeanzüge, Bikinis, Slip-, Bikinihosen, für Frauen oder Mädchen	1000 St 1000 EUR	255 8 441	206 .	274 .	5
1419 12 900	- Andere Bekleidung (z.B. Radfahrer- trikots, Bodies mit Ärmeln)	1000 St 1000 EUR	60 2 294	52 1 865	62 2 394	6
1419 13 000	Fingerhandschuhe, Handschuhe ohne Fingerspitzen und Fausthandschuhe aus Gewirken oder Gestrickten	1000 Paar 1000 EUR	.	.	.	2

## 3 Produktion nach Güterarten - Deutschland

Melde-Nr.	Bezeichnung	Einheit	1. Vj 2016	4. Vj 2016	1. Vj 2017	1. Vj 2017 Anzahl der Unternehmen
1	2	3	4	5	6	7
1419 19 300	Anderes konfektioniertes Bekleidungszubehör, aus Gewirken oder Gestricken; Teile für Bekleidung oder für Bekleidungszubehör, aus Gewirken oder Gestricken - Schals, Umschlagtücher, Halstücher, Kragenschoner, Kopftücher, Schleier u.ä. Waren	1000 St 1000 EUR	237 770	277 1 138	210 694	7
1419 19 600	- Anderes konfektioniertes Bekleidungszubehör, Teile für Bekleidung oder Bekleidungszubehör, einschl. Krawatten, Schleifen (z.B. Querbinder) und Krawattenschals	1000 EUR	1 018	923	885	8
1419 21 000	Bekleidung und Bekleidungszubehör aus Spinnstoffen (ohne solche aus Gewirken oder Gestricken) Bekleidung und Bekleidungszubehör einschl. Unterhemden, Spielhöschen, Unterhosen, Strampelanzügen, Windeln, Handschuhen und Oberbekleidung, für Kleinkinder mit einer Körpergröße von 86 cm oder weniger (ohne solche aus Gewirken oder Gestricken)	1000 EUR	-	-	-	-
1419 22 100	Trainingsanzüge, Skianzüge, Badeanzüge, Badehosen und andere Bekleidung (ohne Arbeits- und Berufsbekleidung; ohne solche aus Gewirken oder Gestricken) - Trainingsanzüge (Hosen, Jacken), u.a. Bekleidung (ohne Skianzüge), für Männer oder Knaben	1000 St 1000 EUR	. .	. .	. .	2
1419 22 205	- Trainingsanzüge (Hosen, Jacken), u.a. Bekleidung (ohne Skianzüge), für Frauen oder Mädchen - - aus Chemiefasern	1000 St 1000 EUR	. .	. .	15 1 111	3
1419 22 208	- - aus anderen Spinnstoffen	1000 St 1000 EUR	. .	. .	. .	1
1419 22 300	- Skianzüge (Hosen, Jacken, Kombinationen)	1000 St 1000 EUR	- -	- -	- -	-
1419 22 400	- Badeanzüge und Badehosen, für Männer oder Knaben	1000 St 1000 EUR	- -	- -	- -	-
1419 22 500	- Badeanzüge, Bikinis, Slip-, Bikinihosen, für Frauen oder Mädchen	1000 St 1000 EUR	- -	- -	- -	-
1419 23 100	Taschentücher, Schals, Umschlagtücher, Krawatten, Handschuhe, anderes konfektioniertes Bekleidungszubehör (ohne solche aus Gewirken oder Gestricken); Teile für Bekleidung oder Bekleidungszubehör, a.n.g. - Taschentücher und Ziertaschentücher	1000 St 1000 EUR	- -	- -	- -	-
1419 23 330	- Schals, Umschlagtücher, Halstücher, Kragenschoner, Kopftücher, Schleier u.ä. Waren - - aus anderen Spinnstoffen (einschl. aus Wolle oder feinen Tierhaaren; ohne solche aus Seide, Schappe- oder Bourretteseide)	1000 St 1000 EUR	. .	. 2 217	. .	6
1419 23 380	- - aus Seide, Schappe- oder Bourretteseide	1000 St 1000 EUR	- -	- -	- -	-
1419 23 530	- Krawatten, Schleifen (z.B. Querbinder) und Krawattenschals - - aus anderen Spinnstoffen (einschl. Chemiefasern; ohne solche aus Seide, Schappe- oder Bourretteseide)	1000 St 1000 EUR	- -	- -	- -	-
1419 23 580	- - aus Seide, Schappe- oder Bourretteseide	1000 St 1000 EUR	. .	. .	. .	1
1419 23 700	- Fingerhandschuhe, Handschuhe ohne Fingerspitzen und Fausthandschuhe	1000 Paar 1000 EUR	. .	. .	. .	1
1419 23 930	- Anderes konfektioniertes Bekleidungszubehör, Teile für Bekleidungszubehör, a.n.g. - - Anderes konfektioniertes Bekleidungszubehör aus Spinnstoffen	1000 EUR	. .	. .	. .	4

## 3 Produktion nach Güterarten - Deutschland

Melde-Nr.	Bezeichnung	Einheit	1. Vj 2016	4. Vj 2016	1. Vj 2017	1. Vj 2017 Anzahl der Unternehmen
1	2	3	4	5	6	7
1419 23 950	- - Teile für Bekleidung oder für Bekleidungszubehör aus Spinnstoffen	1000 EUR	-	-	-	
	Bekleidungszubehör aus Leder; Bekleidung aus Filz oder Vliesstoffen; Bekleidung aus Spinnstoffen, überzogen					
1419 31 750	- Fingerhandschuhe, Handschuhe ohne Fingerspitzen und Fausthandschuhe (ohne Sport- und Schutzhandschuhe)	1000 Paar 1000 EUR	.	.	.	1
1419 31 800	- Gürtel, Koppel und Schulterriemen	1000 St 1000 EUR	903 7 302	857 7 273	1 015 8 555	10
1419 31 900	- Anderes Bekleidungszubehör	1000 EUR	.	.	.	2
1419 32 000	Bekleidung aus Filz oder Vliesstoffen; Bekleidung aus Spinnstoffen (auch aus Gewirken oder Gestrickten), getränkt oder überzogen	1000 St 1000 EUR	.	.	.	6
	Hüte, andere Kopfbedeckungen und Teile dafür					
	Hutstumpen aus Filz; Hutplatten, Bandeaux, aus Filz; Hutstumpen oder Hutrohlinge, geflochten oder durch Verbindung von Streifen aus Stoffen aller Art hergestellt					
1419 41 300	- Hutstumpen, weder geformt noch randgeformt, aus Filz, sowie Hutplatten, Bandeaux "auch aufgeschnitten", aus Filz, zum Herstellen von Hüten	1000 St 1000 EUR	-	-	-	-
1419 41 500	- Hutstumpen oder Hutrohlinge, geflochten oder durch Verbindung von Streifen aus Stoffen aller Art hergestellt, weder geformt noch randgeformt noch ausgestattet	1000 St 1000 EUR	-	-	-	-
1419 42 300	Hüte u.a. Kopfbedeckungen; Haarnetze - aus Filz, aus Hutstumpen oder Hutplatten aus Filz hergestellt, auch ausgestattet	1000 St 1000 EUR	27 424	.	.	2
1419 42 500	- geflochten oder durch Verbindung von Streifen aus Stoffen aller Art hergestellt, auch ausgestattet	1000 St 1000 EUR	130 2 151	.	.	3
1419 42 700	- gewirkt oder gestrickt oder aus Stücken (ohne solche aus Streifen) von Spitzen, Filz oder anderen Spinnstoffzeugnissen hergestellt, auch ausgestattet; Haarnetze, aus Stoffen aller Art, auch ausgestattet	1000 St 1000 EUR	.	3 815 3 557	2 937 2 680	9
1419 43 000	Andere Kopfbedeckungen (ohne Sicherheitskopfbedeckungen und ohne solche aus Kautschuk oder Kunststoff); Bänder, Innenfutter, Bezüge, Gestelle, Schirme und Kinnbänder, für Kopfbedeckungen	1000 EUR	.	.	.	3
	Pelzwaren					
	Bekleidung, Bekleidungszubehör u.a. Waren, aus Pelzfellen (ohne Hüte u.a. Kopfbedeckungen)					
1420 10 300	- Bekleidung und Bekleidungszubehör aus Pelzfellen	1000 EUR	-	-	-	
1420 10 900	- Andere Waren aus Pelzfellen	1000 EUR	.	.	.	1

## 3 Produktion nach Güterarten - Deutschland

N	N	N	N	N	N	N
Melde-Nr.	Bezeichnung	Einheit	1. Vj 2016	4. Vj 2016	1. Vj 2017	1. Vj 2017 Anzahl der Unternehmen
1	2	3	4	5	6	7
	Bekleidung aus gewirktem oder gestricktem Stoff Strumpfwaren Strumpfhosen, Strümpfe, Kniestrümpfe, Socken und andere Strumpfwaren (einschl. Krampfaderstrümpfen) aus Gewirken und Gestrieken - Strumpfhosen, aus Gewirken und Gestrieken					
1431 10 330	- - aus synthetischen Chemiefasern, mit einem Titer der einfachen Garne von weniger als 67 dtex	1000 St 1000 EUR	.	.	.	2
1431 10 350	- - aus synthetischen Chemiefasern, mit einem Titer der einfachen Garne von 67 dtex oder mehr	1000 St 1000 EUR	.	.	.	1
1431 10 370	- - aus anderen Spinnstoffen	1000 St 1000 EUR	620 913	731 826	825 975	6
1431 10 500	- Damenstrümpfe (einschl. Kniestrümpfen) mit einem Titer der einfachen Garne von weniger als 67 dtex	1000 Paar 1000 EUR	9 571 4 652	7 128 3 448	9 038 4 415	5
1431 10 902	- - Herrenstrümpfe und Socken	1000 Paar 1000 EUR	2 756 5 029	2 711 5 290	2 925 5 589	11
1431 10 906	- - Kinderstrümpfe und Socken	1000 Paar 1000 EUR	441 526	252 334	378 490	5
1431 10 909	- - Andere Strumpfwaren (z.B. Krampfaderstrümpfe)	1000 Paar 1000 EUR	6 017 112 697	5 534 106 189	6 058 116 173	12
	Bekleidung a.n.g., aus Gewirken oder Gestrieken Pullover, Strickjacken, Westen u.ä. Waren (einschl. Unterziehpullis), aus Gewirken oder Gestrieken - Pullover, Strickjacken, Westen u.ä. Waren aus Wolle oder feinen Tierhaaren					
1439 10 310	- - für Männer oder Knaben	1000 St 1000 EUR	8 435	13 656	7 391	7
1439 10 320	- - für Frauen oder Mädchen	1000 St 1000 EUR	56 3 862	39 2 906	50 3 629	10
1439 10 330	- - Pullover mit einem Anteil von 50 GHT oder mehr und mit einem Stückgewicht von 600g oder mehr	1000 St 1000 EUR	- -	- -	. .	1
1439 10 530	- Unterziehpullis - - aus Baumwolle	1000 St 1000 EUR	- -	- -	- -	-
1439 10 550	- - aus Chemiefasern	1000 St 1000 EUR	- -	- -	- -	-
1439 10 610	- - Andere Pullover, Strickjacken, Westen u.ä. Waren aus Baumwolle - - für Männer oder Knaben	1000 St 1000 EUR	1 33	- 12	- 13	3
1439 10 620	- - für Frauen oder Mädchen	1000 St 1000 EUR	218 5 489	175 5 002	223 5 292	7
1439 10 710	- - Pullover, Strickjacken, Westen u.ä. Waren aus Chemiefasern - - für Männer oder Knaben	1000 St 1000 EUR	. .	2 .	. .	2
1439 10 720	- - für Frauen oder Mädchen	1000 St 1000 EUR	213 3 401	111 2 186	20 769	5
1439 10 900	- Pullover, Strickjacken, Westen u.ä. Waren aus anderen Spinnstoffen	1000 St 1000 EUR	. .	. .	1 36	3
1499 99 000	Veredlung von Erzeugnissen dieser Güterabteilung (ohne Bekleidung aus textilen Stoffen)	1000 EUR	.	.	.	3

## 3 Produktion nach Güterarten - Deutschland

Melde-Nr.	Bezeichnung	Einheit	1. Vj 2016	4. Vj 2016	1. Vj 2017	1. Vj 2017 Anzahl der Unternehmen
1	2	3	4	5	6	7
	Leder und Lederwaren (ohne Bekleidung und Schuhe) Leder und Lederfaserstoff; zugerichtete und gefärbte Felle Gegerbte und zugerichtete Pelzfelle					
1511 10 300	- Ganze Pelzfelle, auch ohne Kopf, Schwanz oder Klauen, nicht zusammengesetzt, von Kaninchen, Hasen oder Astrachan-, Karakul-, Persianer-, Breitschwanz- u.ä. Lämmern, von indischen, chinesischen, mongolischen oder tibetanischen Lämmern	1000 St 1000 EUR	- -	- -	- -	- -
1511 10 500	- Andere Pelzfelle (einschl. Köpfen, Schwänzen, Klauen u.a. Teilen, Abfällen und Überresten, auch zusammengesetzt	1000 EUR	.	.	.	2
	Sämschleder; Lackleder und folienkaschierte Lackleder; metallisierte Leder					
1511 21 000	Sämschleder (einschl. Neusämschleder) darunter zum Absatz bestimmt	1000 m <sup>2</sup> 1000 m <sup>2</sup> 1000 EUR	* - -	- - -	- - -	- - -
1511 22 000	Lackleder und folienkaschierte Leder; metallisierte Leder darunter zum Absatz bestimmt	1000 m <sup>2</sup> 1000 m <sup>2</sup> 1000 EUR	* - -	- - -	- - -	- - -
	Rind- und Kalbleder, Rossleder und Leder von anderen Einhufern, enthaart					
1511 31 000	Rind- und Kalbleder, enthaart, aus ganzen Häuten darunter zum Absatz bestimmt	t t 1000 EUR	* . 2 183	. . 42 494	. . 2 842	7 6 3 176 43 325
	Rind- und Kalbleder, enthaart, nicht aus ganzen Häuten					
1511 32 001	- für Möbel oder Kraftfahrzeuge darunter zum Absatz bestimmt	t t 1000 EUR	* . 1 357	. . 43 331	. . 1 264	4 4 1 343 44 264
1511 32 009	- Andere Rind- und Kalbleder, enthaart, nicht aus ganzen Häuten darunter zum Absatz bestimmt	t t 1000 EUR	* . 188	. . 92	. . 140	5 4 3 417
1511 33 000	Rossleder und Leder von anderen Einhufern, enthaart darunter zum Absatz bestimmt	t t 1000 EUR	* . 4 829	. . 2 671	. . 3 417	1 1 .
	Schaf- oder Lammleder, Ziegen- oder Zickelleder, Leder von Schweinen, enthaart					
1511 41 300	Schaf- oder Lammleder, enthaart - nur gegerbt, nicht zugerichtet, auch gespalten darunter zum Absatz bestimmt	t t 1000 EUR	* - -	- - -	- - -	- - -
1511 41 500	- Schaf- und Lammleder, nach dem Gerben zugerichtet; Pergament- oder Rohhautleder darunter zum Absatz bestimmt	1000 m <sup>2</sup> 1000 m <sup>2</sup> 1000 EUR	* - -	- - -	- - -	- - -
	Ziegen- oder Zickelleder, enthaart - nur gegerbt, nicht zugerichtet, auch gespalten darunter zum Absatz bestimmt	t t 1000 EUR	* - -	- - -	- - -	- - -
1511 42 500	- Ziegen- oder Zickelleder, nach dem Gerben zugerichtet, Pergament- oder Rohhautleder darunter zum Absatz bestimmt	1000 m <sup>2</sup> 1000 m <sup>2</sup> 1000 EUR	* - -	- - -	- - -	- - -
	Leder von Schweinen, enthaart - nur gegerbt, nicht zugerichtet, auch gespalten darunter zum Absatz bestimmt	t t 1000 EUR	* - -	- - -	- - -	- - -
1511 43 500	- nach dem Gerben zugerichtet; Pergament- oder Rohhautleder darunter zum Absatz bestimmt	1000 m <sup>2</sup> 1000 m <sup>2</sup> 1000 EUR	* - -	- - -	- - -	- - -
	Leder von anderen Tieren; rekonstituiertes Leder, auf der Grundlage von Leder oder Leder- fasern hergestellt					
1511 51 000	Leder von Kriechtieren u.a. Tieren, enthaart darunter zum Absatz bestimmt	t t 1000 EUR	* - -	- - -	- - -	- - -

## 3 Produktion nach Güterarten - Deutschland

N	N	N	N	N	N	N
Melde-Nr.	Bezeichnung	Einheit	1. Vj 2016	4. Vj 2016	1. Vj 2017	1. Vj 2017 Anzahl der Unternehmen
1	2	3	4	5	6	7
1511 52 000	Rekonstituiertes Leder auf der Grundlage von Leder oder Lederfasern hergestellt, in Platten, Blättern oder Streifen, auch in Rollen darunter zum Absatz bestimmt	1000 m <sup>2</sup> 1000 m <sup>2</sup> 1000 EUR	* 2 505 2 505 7 628	2 270 2 270 7 090	2 671 2 671 8 512	3 3
	Lederwaren (ohne Lederbekleidung und Schuhe) Sattlerwaren; Reiseartikel; Handtaschen u.ä. Behältnisse; andere Waren aus Leder					
1512 11 000	Sattlerwaren für alle Tiere (einschl. Zugtauen, Leinen, Kniekappen, Maulkörben, Satteldecken, Satteltaschen, Hundedecken u.dgl.), aus Stoffen aller Art	1000 EUR	11 260	10 979	11 792	14
	Reiseartikel, Handtaschen u.ä. Behältnisse, aus Stoffen aller Art; Reisezusammenstellungen zur Körperpflege, zum Nähen, zum Reinigen von Schuhen oder Kleidung - Reisekoffer, Handkoffer, Kosmetikkoffer und Dokumentenkoffer, Aktentaschen, Schulranzen u.ä. Behältnisse					
1512 12 103	- - aus Leder oder rekonstituiertem Leder	1000 St 1000 EUR	82 2 714	67 2 556	68 2 704	7
1512 12 105	- - aus textilen Geweben oder anderem Material	1000 St 1000 EUR	104 7 253	89 6 188	93 7 265	8
1512 12 200	- Handtaschen, auch mit Schulterriemen (einschl. solcher ohne Handgriffe)	1000 St 1000 EUR	.	.	1	3
1512 12 300	- Kleinlederwaren (Taschen- oder Handtaschenartikel)	1000 EUR	1 761	2 421	2 110	11
1512 12 500	- Reisetaschen, Toilettetaschen, Rucksäcke, Taschen für Sportartikel, Behältnisse für Musikinstrumente u.ä. Behältnisse	1000 EUR	13 723	13 272	15 480	17
1512 12 700	- Zusammenstellungen für die Reise (Necessaires) von Waren zur Körperpflege, zum Nähen oder Reinigen von Schuhen oder Bekleidung	1000 St 1000 EUR	- -	- -	.	1
1512 13 000	Uhrarmbänder und Teile dafür (ohne solche aus Metallen)	1000 St 1000 EUR	522 3 360	512 3 423	446 3 160	5
	Andere Waren aus Leder oder rekonstituiertem Leder (einschl. Waren zu technischen Zwecken), a.n.g.					
1512 19 300	- zu technischen Zwecken	t 1000 EUR	.	.	377 8 730	4
1512 19 600	- Andere Waren	1000 EUR	18 580	17 714	19 078	12
	Schuhe					
1520 11 000	Wasserdichte Schuhe mit Laufsohlen und Oberteil aus Kautschuk oder Kunststoff	1000 Paar 1000 EUR	- -	- -	- -	-
	Andere Schuhe mit Laufsohlen und Oberteil aus Kautschuk oder Kunststoff					
1520 12 100	- Sandalen	1000 Paar 1000 EUR	.	.	.	1
	- Andere Schuhe, mit Oberteil aus Kautschuk oder Kunststoff					
1520 12 310	- - Straßenschuhe (Stiefel, Stiefeletten, Halbschuhe)	1000 Paar 1000 EUR	- -	- -	- -	-
1520 12 370	- - Pantoffeln und andere Hausschuhe	1000 Paar 1000 EUR	.	.	.	1
	Schuhe mit Oberteil aus Leder (ohne Sportschuhe, Schuhe mit einem Metallschutz in der Vorderkappe und andere Schuhe a.n.g.)					
1520 13 300	- mit einer Hauptsohle aus Holz, weder mit Innensohle noch mit einem Metallschutz in der Vorderkappe, mit Oberteil aus Leder	1000 Paar 1000 EUR	.	.	.	1



## 3 Produktion nach Güterarten - Deutschland

N	N	N	N	N	N	N
Melde-Nr.	Bezeichnung	Einheit	1. Vj 2016	4. Vj 2016	1. Vj 2017	1. Vj 2017 Anzahl der Unternehmen
1	2	3	4	5	6	7
1520 13 510	- Schuhe mit Laufsohlen aus Kautschuk, Kunststoff, Leder oder rekonstituiertem Leder (ohne Sandalen und Hausschuhe) - - für Männer	1000 Paar 1000 EUR	405 21 324	392 20 985	424 22 574	11
1520 13 522	- - für Frauen; Schuhe, die nicht als Männer- oder Frauenschuhe erkennbar sind (sog. Unisex-Schuhe) - - für Frauen	1000 Paar 1000 EUR	422 24 657	402 23 633	436 24 805	12
1520 13 529	- - - Unisex-Schuhe	1000 Paar 1000 EUR	148 12 926	. 20 346	. 15 337	4
1520 13 530	- - für Kinder	1000 Paar 1000 EUR	. .	. .	. .	2
1520 13 610	- Sandalen - - für Männer	1000 Paar 1000 EUR	54 2 309	44 .	53 2 068	4
1520 13 620	- - für Frauen, einschl. Sandalen, die nicht als Männer- oder Frauensandalen erkennbar sind (sog. Unisex-Sandalen)	1000 Paar 1000 EUR	5 043 52 439	. .	. .	6
1520 13 630	- - für Kinder	1000 Paar 1000 EUR	. .	. .	. .	2
1520 13 700	- Pantoffeln u.a. Hausschuhe	1000 Paar 1000 EUR	. .	. .	. .	1
1520 13 800	- Andere Schuhe mit Oberteil aus Leder oder rekonstituiertem Leder und Laufsohlen aus Holz, Kork oder aus anderen Stoffen	1000 Paar 1000 EUR	- -	- -	- -	-
1520 14 440	Schuhe mit Oberteil aus Spinnstoffen (ohne Sportschuhe) - Pantoffeln u.a. Hausschuhe; Schuhe mit Oberteil aus Spinnstoffen - - Pantoffeln u.a. Hausschuhe	1000 Paar 1000 EUR	59 635	84 827	41 432	5
1520 14 450	- - Schuhe mit Laufsohlen aus Kautschuk, Kunststoff, aus Leder oder rekonstituiertem Leder	1000 Paar 1000 EUR	. .	. .	. .	1
1520 14 460	- - Andere Schuhe mit Oberteil aus Spinnstoffen mit Laufsohlen aus Holz, Kork und Stoffen a.n.g.	1000 Paar 1000 EUR	- -	- -	- -	-
1520 21 000	Sportschuhe Sportschuhe; Tennis-, Basketball-, Turn-, Trainings- u.ä. Schuhe, mit Laufsohlen aus Kautschuk oder Kunststoff und Oberteil aus Spinnstoffen	1000 Paar 1000 EUR	. 1 491	. 1 544	. .	3
1520 29 000	Andere Sportschuhe (ohne Schlittschuhe und Rollschuhe)	1000 Paar 1000 EUR	348 17 082	184 8 790	248 14 408	5
1520 31 200	Sicherheitsschuhe u.a. Schuhe, a.n.g. Schuhe mit einem Metallschutz in der Vorderkappe - mit Laufsohlen oder Oberteil aus Kautschuk oder Kunststoff (einschl. wasserdichte Schuhe)	1000 Paar 1000 EUR	- -	- -	- -	-
1520 31 500	- mit Oberteil aus Leder und mit Laufsohlen aus Kautschuk, Kunststoff oder Leder	1000 Paar 1000 EUR	1 379 69 942	1 462 81 182	1 539 82 808	10
1520 32 000	Andere Schuhe, a.n.g.	1000 Paar 1000 EUR	- -	- -	. .	1
1520 40 200	Schuhteile aus Leder; Einlegesohlen, Fersenstücke u.ä. herausnehmbare Waren; Gamaschen u.ä. Waren sowie Teile davon Schuhoberteile und Teile dafür (ohne Verstärkungen) - aus Leder	1000 EUR	9 775	11 117	13 728	6
1520 40 500	- aus anderen Stoffen	1000 EUR	.	.	.	2
1520 40 800	- Andere Schuhteile, Einlegesohlen u.ä. herausnehmbare Ware, Gamaschen u.ä. Waren sowie Teile dafür (ohne solche aus Holz) aus anderen Stoffen	1000 EUR	13 537	13 627	13 758	14
1599 99 000	Veredlung von Erzeugnissen dieser Güterabteilung	1000 EUR	.	.	11 436	5

## 3 Produktion nach Güterarten - Deutschland

N	N	N	N	N	N	N
Melde-Nr.	Bezeichnung	Einheit	1. Vj 2016	4. Vj 2016	1. Vj 2017	1. Vj 2017 Anzahl der Unternehmen
1	2	3	4	5	6	7
	Holz sowie Holz- und Korkwaren (oh. Möbel); Flecht- und Korbmacherwaren					
1610 10 100	Holz, gesägt und gehobelt - Bahnschwellen aus Holz, nicht imprägniert	m <sup>3</sup> m <sup>3</sup> 1000 EUR	* 2 094 2 094 628	1 642 1 642 460	1 341 1 341 321	7 7
	darunter zum Absatz bestimmt					
1610 10 330	- Nadelholz, in der Längsrichtung gesägt oder gesäumt, gemessert oder geschält, mit einer Dicke von mehr als 6 mm - - gehobelt oder geschliffen (auch keilverzinkt)	m <sup>3</sup> m <sup>3</sup> 1000 EUR	* 766 600 753 106 193 864	859 270 846 103 222 737	879 434 865 918 225 825	95 93
	darunter zum Absatz bestimmt					
1610 10 350	- - Fichten- oder Tannenschnittholz, 'Picea abies Karst.', 'Abies alba Mill.'	m <sup>3</sup> m <sup>3</sup> 1000 EUR	* 3 140 638 2 597 864 455 892	3 205 669 2 626 056 466 004	3 229 881 2 654 137 469 769	188 187
	darunter zum Absatz bestimmt					
1610 10 370	- - Kiefern-schnittholz, 'Pinus sylvestris L.'	m <sup>3</sup> m <sup>3</sup> 1000 EUR	* 576 113 346 714 59 827	490 995 274 247 46 232	625 412 405 915 68 218	50 49
	darunter zum Absatz bestimmt					
1610 10 390	- - Anderes Nadel-schnittholz (z.B. Lärche, Douglasie, Weymouthkiefer/Strobe)	m <sup>3</sup> m <sup>3</sup> 1000 EUR	* 405 176 386 052 83 480	363 404 350 222 70 724	436 853 419 225 89 179	36 36
	darunter zum Absatz bestimmt					
1610 10 502	- Eichen-, Buchen- u.a. nicht-tropisches Laubholz, in der Längsrichtung gesägt oder gesäumt, gemessert oder geschält, mit einer Dicke von mehr als 6 mm (ohne Tropenholz und Blöcke, Stäbe und Friese für Parkett aus Eichenholz)	m <sup>3</sup> m <sup>3</sup> 1000 EUR	* 128 438 118 513 38 697	108 058 101 534 31 702	115 915 106 697 34 292	22 21
	darunter zum Absatz bestimmt					
1610 10 504	- - gehobelt oder geschliffen, aus and. nichttropischen Laubholz	m <sup>3</sup> m <sup>3</sup> 1000 EUR	* 12 912 3 166	. 4 606	. 3 318	6 6
	darunter zum Absatz bestimmt					
1610 10 506	- - anders bearbeitet (z.B. nur gesägt, gesäumt, gemessert, geschält), aus Eichen- und Buchenholz	m <sup>3</sup> m <sup>3</sup> 1000 EUR	* 132 308 125 588 39 730	114 425 109 766 36 371	144 408 138 839 44 412	67 64
	darunter zum Absatz bestimmt					
1610 10 508	- - anders bearbeitet (z.B. nur gesägt, gesäumt, gemessert, geschält), aus anderem nicht-tropischen Laubholz	m <sup>3</sup> m <sup>3</sup> 1000 EUR	* 4 167 2 998 1 386	4 122 3 750 1 525	. 3 210 1 498	17 16
	darunter zum Absatz bestimmt					
1610 10 710	- - Tropenholz, in der Längsrichtung gesägt oder gesäumt, gemessert oder geschält, mit einer Dicke von mehr als 6 mm; Stäbe und Friese für Parkett aus Eichenholz, gehobelt, nicht zusammengesetzt, über 6 mm Dicke	m <sup>3</sup> m <sup>3</sup> 1000 EUR	* 67 .	. .	. 77	4 4
	darunter zum Absatz bestimmt					
1610 10 770	- - Stäbe und Friese für Parkett aus Eichenholz, gehobelt, nicht zusammengesetzt, mit einer Dicke von mehr als 6 mm	m <sup>2</sup> m <sup>2</sup> 1000 EUR	* 39 702 39 702 1 294	35 002 35 002 1 188	38 616 38 616 1 382	5 5
	darunter zum Absatz bestimmt					
	Holz (einschl. Stäbe und Friese für Parkett, nicht zusammengesetzt, Leisten und Stangen), entlang einer oder mehrerer Kanten, Enden oder Flächen profiliert					
1610 21 103	- Nadelholz, entlang einer oder mehreren Kanten profiliert, auch gehobelt, geschliffen oder keilverzinkt	1000 m 1000 m 1000 EUR	* 22 672 32 643	21 547 32 001	21 555 32 114	25 25
	darunter zum Absatz bestimmt					

## 3 Produktion nach Güterarten - Deutschland

Melde-Nr.	Bezeichnung	Einheit	1. Vj 2016	4. Vj 2016	1. Vj 2017	1. Vj 2017 Anzahl der Unternehmen
1	2	3	4	5	6	7
1610 21 109	- - Anderes Nadelholz darunter zum Absatz bestimmt	m <sup>3</sup> m <sup>3</sup> 1000 EUR	* 380 266 22 655	329 106 329 106 26 180	458 823 458 823 28 400	19 19
	- Laubholz, entlang einer oder mehreren Kanten profiliert, auch gehobelt, geschliffen oder keilverzinkt (einschl. Stäbe und Friese für Parkett; nicht zusammengesetzt)					
1610 21 504	- - Leisten und anderes Laubholz (ohne Stäbe und Friese für Parkett) darunter zum Absatz bestimmt	1000 m 1000 m 1000 EUR	* 7 097 18 370	. 6 523 17 447	. 7 609 21 199	23 23
1610 21 507	- - Stäbe und Friese für Parkett aus Laubholz (ohne solche aus Eiche, nur gehobelt), nicht zusammengesetzt darunter zum Absatz bestimmt	m <sup>2</sup> m <sup>2</sup> 1000 EUR	* 17 716 17 716 558	. . .	20 200 20 200 .	3 3
1610 22 000	Holzwolle; Holzmehl	1000 EUR	45 192	45 768	48 387	31
	Holz in Form von Plättchen oder Schnitzeln					
1610 23 030	- aus Nadelholz darunter zum Absatz bestimmt	t t 1000 EUR	* 1 403 086 1 310 748 67 581	1 438 318 1 337 797 64 229	1 482 332 1 390 939 67 422	124 121
1610 23 050	- aus anderem Holz darunter zum Absatz bestimmt	t t 1000 EUR	* 74 528 74 528 3 159	78 068 78 068 2 665	72 081 72 081 2 451	16 16
1610 31 160	Rohholz, auch entrindet, vom Splint befreit oder zwei- oder vierseitig grob zugerichtet, mit Farbe, Beize, Kreosot oder anderen Konservierungsmitteln behandelt	m <sup>3</sup> 1000 EUR	15 637 3 595	15 060 3 657	14 538 3 411	11
1610 32 000	Bahnschwellen aus Holz, imprägniert	m <sup>3</sup> 1000 EUR	5 894 3 920	7 006 3 707	6 086 3 386	4
1610 39 000	Anderes Rohholz (einschl. gespaltener Pfähle und Pflöcke)	m <sup>3</sup> 1000 EUR	. .	. 447	1 498 517	5
1610 91 000	Trocknen, Imprägnieren oder chemisches Behandeln von Holz	1000 EUR	2 658	2 362	3 431	25
	Furnier-, Sperrholz-, Holzfasern- und Holzspanplatten					
	Sperrholz, furniertes Holz und ähnliches Lagenholz; Spanplatten und ähnliche Platten, aus Holz oder anderen holzigen Stoffen					
1621 11 000	Sperrholz, furniertes Holz und ähnliches Lagenholz, aus Bambus darunter zum Absatz bestimmt	m <sup>3</sup> m <sup>3</sup> 1000 EUR	* - -	. . .	. . .	1 1
	Anderes Sperrholz, furniertes Holz und ähnliches Lagenholz					
	- aus Furnieren, mit einer Dicke von 6 mm oder weniger (Furnierplatten)					
1621 12 110	- - mit mindestens einer äußeren Lage aus tropischem Holz darunter zum Absatz bestimmt	m <sup>3</sup> m <sup>3</sup> 1000 EUR	* . . . .	. . . . . .	. . . . . .	2 2
1621 12 140	- - mit mindestens einer äußeren Lage aus anderem Holz als Nadelholz darunter zum Absatz bestimmt	m <sup>3</sup> m <sup>3</sup> 1000 EUR	* 4 761 4 761 8 431	5 061 5 061 9 194	5 925 5 925 9 272	6 6
1621 12 170	- - Anderes Sperrholz, ausschl. aus Furnieren, mit einer Dicke von 6 mm oder weniger darunter zum Absatz bestimmt	m <sup>3</sup> m <sup>3</sup> 1000 EUR	* . . . .	. . . . . .	. . . . . .	2 2
	- Furniertes Holz und ähnliches Lagenholz mit Block-, Stab-, Stäbchen- oder Streifenholzmittellage (Tischlerplatten)					
1621 12 211	- - aus Laubholz darunter zum Absatz bestimmt	m <sup>3</sup> m <sup>3</sup> 1000 EUR	* . . . .	. . . . . .	. . . . . .	5 5
1621 12 213	- - aus Nadelholz darunter zum Absatz bestimmt	m <sup>3</sup> m <sup>3</sup> 1000 EUR	* . . . .	. . . . . .	. . . . . .	4 4
	- Anderes furniertes Holz u.ä. Lagenholz					
1621 12 241	- - Spanplatten, furniert darunter zum Absatz bestimmt	m <sup>3</sup> m <sup>3</sup> 1000 EUR	* . . . .	. . 304 . .	. . 301 372	4 4

## 3 Produktion nach Güterarten - Deutschland

N	N	N	N	N	N	N
Melde-Nr.	Bezeichnung	Einheit	1. Vj 2016	4. Vj 2016	1. Vj 2017	1. Vj 2017 Anzahl der Unternehmen
1	2	3	4	5	6	7
1621 12 249	- - Anderes furniertes Holz und ähnliches Lagenholz darunter zum Absatz bestimmt	m <sup>3</sup> m <sup>3</sup> 1000 EUR	* 101 316 54 709	105 590 105 590 56 234	103 871 103 871 57 179	9 9
	Spanplatten und ähnliche Platten, aus Holz oder anderen holzigen Stoffen, auch mit Harz o.a. organischen Bindemitteln hergestellt					
1621 13 131	- - Spanplatten, roh oder nur geschliffen darunter zum Absatz bestimmt	m <sup>3</sup> m <sup>3</sup> 1000 EUR	* 1 027 551 718 246 123 358	1 037 909 718 729 117 126	1 069 860 757 495 123 724	17 17
1621 13 132	- - Spanplatten, mit Hochdruckschichtpressstoffen mit Dekorschicht beschichtet darunter zum Absatz bestimmt	m <sup>3</sup> m <sup>3</sup> 1000 EUR	* 91 109 91 109 64 893	79 202 79 202 55 055	89 761 89 761 61 004	11 11
1621 13 133	- - Spanplatten, mit melaminharzgetränkten Papierlagen beschichtet darunter zum Absatz bestimmt	m <sup>3</sup> m <sup>3</sup> 1000 EUR	* 595 576 156 432	587 222 146 969	646 634 166 259	16 16
	- - Oriented strand board-Platten (OSB)					
1621 13 161	- - - roh/unbearbeitet darunter zum Absatz bestimmt	m <sup>3</sup> m <sup>3</sup> 1000 EUR	* . . .	. . . . .	. . . . .	3 2
1621 13 163	- - - bearbeitet darunter zum Absatz bestimmt	m <sup>3</sup> m <sup>3</sup> 1000 EUR	* 310 658 310 658 57 432	357 409 357 409 61 558	374 703 374 703 60 591	4 4
1621 13 190	- - Waferboard-Platten und ähnliche Platten, aus Holz (ohne Spanplatten und Oriented strand board-Platten) darunter zum Absatz bestimmt	m <sup>3</sup> m <sup>3</sup> 1000 EUR	* - - -	- - -	- - -	- -
1621 13 500	- Spanplatten und ähnliche Platten aus holzigen Stoffen (z.B. Bambus, Getreidestroh, Flachs- oder Hanfabfällen) darunter zum Absatz bestimmt	m <sup>3</sup> m <sup>3</sup> 1000 EUR	* . 10 846 5 285	. . 8 141 4 698	. . 8 614 4 604	4 3
	Faserplatten aus Holz oder anderen holzigen Stoffen, auch mit Harz o.a. organischen Stoffen hergestellt					
	- Mitteldichte Faserplatten (MDF)					
	- - Dünn-MDF-Platten, mit einer Dicke von 5 mm oder weniger					
1621 14 231	- - - roh/geschliffen darunter zum Absatz bestimmt	m <sup>3</sup> m <sup>3</sup> 1000 EUR	* . 2 667 974	. . 2 631 907	. . 3 484 1 181	3 3
1621 14 239	- - - anders bearbeitet darunter zum Absatz bestimmt	m <sup>3</sup> m <sup>3</sup> 1000 EUR	* . 56 047 28 681	. . 60 493 29 254	59 969 59 969 30 363	3 3
	- - Leicht-MDF-Platten, mit einer Dicke von mehr als 5 mm bis 9 mm, mit einer Dichte von weniger als 650 kg/m <sup>3</sup>					
1621 14 261	- - - roh/geschliffen darunter zum Absatz bestimmt	m <sup>3</sup> m <sup>3</sup> 1000 EUR	* . . .	. . . . .	. . . . .	1 1
1621 14 269	- - - anders bearbeitet darunter zum Absatz bestimmt	m <sup>3</sup> m <sup>3</sup> 1000 EUR	* - - -	- - -	- - -	- -
	- - MDF-Möbelplatten, mit einer Dicke von mehr als 9 mm, mit einer Dichte von 650 kg/m <sup>3</sup> oder mehr bis einschließlich 800 kg/m <sup>3</sup>					
1621 14 291	- - - roh/geschliffen darunter zum Absatz bestimmt	m <sup>3</sup> m <sup>3</sup> 1000 EUR	* 221 076 164 090 35 351	203 800 148 822 31 382	216 242 166 114 35 013	9 9
1621 14 299	- - - anders bearbeitet darunter zum Absatz bestimmt	m <sup>3</sup> m <sup>3</sup> 1000 EUR	* 86 452 86 452 32 037	70 927 70 927 26 609	81 775 81 775 31 690	8 8
	- HDF-Platten, mit einer Dichte von mehr als 800 kg/m <sup>3</sup>					
1621 14 431	- - roh/geschliffen darunter zum Absatz bestimmt	m <sup>3</sup> m <sup>3</sup> 1000 EUR	* 594 028 482 606 119 284	578 113 473 892 115 237	614 803 507 748 124 292	9 8
1621 14 439	- - Laminatböden darunter zum Absatz bestimmt	m <sup>2</sup> m <sup>2</sup> 1000 EUR	* 46 043 324 46 043 324 227 348	41 615 004 41 615 004 213 639	42 745 378 42 745 378 229 180	14 14
1621 14 460	- Andere Faserplatten, mit einer Dichte von mehr als 500 kg/m <sup>3</sup> bis einschließlich 800 kg/m <sup>3</sup> darunter zum Absatz bestimmt	m <sup>3</sup> m <sup>3</sup> 1000 EUR	* . . .	. . . . .	. . . . .	5 5

## 3 Produktion nach Güterarten - Deutschland

Melde-Nr.	Bezeichnung	Einheit	1. Vj 2016	4. Vj 2016	1. Vj 2017	1. Vj 2017 Anzahl der Unternehmen
1	2	3	4	5	6	7
1621 14 491	- Andere Faserplatten, mit einer Dichte von 500 kg/m <sup>3</sup> oder weniger u.ä. Erzeugnisse - - aus Holz-Polymer-Werkstoffen, z.B. Terrassendielen darunter zum Absatz bestimmt	t t 1000 EUR	. 17 052 23 393	. 13 591 17 289	. 14 553 18 418	8 8
1621 14 499	- - Andere Faserplatten mit einer Dichte von 500 kg/m <sup>3</sup> oder weniger u.ä. Plattenwerkstoffe, z.B. auf der Basis von Stroh, Flachs, Hanf darunter zum Absatz bestimmt	m <sup>3</sup> m <sup>3</sup> 1000 EUR	. . .	. . .	. . .	2 2
1621 21 130	Furnierblätter oder Blätter für Sperrholz (auch zusammengefügt) u.a. Holz, in der Längsrichtung gesägt, gemessert oder geschält, mit einer Dicke von 6 mm oder weniger - keilverzinkt, gehobelt, geschliffen und Brettchen zum Herstellen von holzgefassten Stiften darunter zum Absatz bestimmt	m <sup>3</sup> m <sup>3</sup> 1000 EUR	. . .	. . .	. . .	2 2
1621 21 180	- Andere Furnierblätter oder Blätter, mit einer Dicke von 6 mm oder weniger darunter zum Absatz bestimmt	m <sup>3</sup> m <sup>3</sup> 1000 EUR	22 723 10 850 12 894	19 978 10 717 12 258	24 794 12 519 14 211	15 12
1621 22 000	Verdichtetes Holz in Blöcken, Platten, Brettern oder Profilen darunter zum Absatz bestimmt	m <sup>3</sup> m <sup>3</sup> 1000 EUR	90 233 90 233 18 083	. . 18 510	. . 18 712	5 5
1621 91 000	Veredlung von Sperrholz, furniertem Holz u.ä. Lagenholz, Span- u.ä. Platten und Faserplatten	1000 EUR	78 688	75 086	85 455	16
1622 10 300	Parkettböden - Parketttafeln für Mosaikfußböden	1000 m <sup>2</sup> 1000 EUR	88 1 907	74 1 633	85 1 787	4
1622 10 600	- Andere Parketttafeln	1000 m <sup>2</sup> 1000 EUR	1 865 45 871	1 737 43 202	1 845 47 057	15
1623 11 100	Fenster, Fenstertüren, Rahmen und Verkleidungen dafür, Türen und Türrahmen, -verkleidungen und -schwelle, aus Holz - Fenster, Fenstertüren, Rahmen und Verkleidungen dafür	St 1000 EUR	340 868 155 788	481 393 227 405	328 808 154 898	229
1623 11 501	- Türen und Rahmen dafür, Türverkleidungen (auch Türschwellen) - - Türblätter	St 1000 EUR	1 804 090 206 893	1 735 199 220 236	1 881 198 214 698	161
1623 11 505	- - Türzargen, Türverkleidungen (auch Türschwellen)	St 1000 EUR	1 448 864 100 869	1 365 666 104 229	1 501 352 107 033	91
1623 12 000	Verschalungen für Betonarbeiten, Schindeln ("shingles" und "shakes"), aus Holz	1000 m <sup>2</sup> 1000 EUR	4 462 35 186	2 934 24 429	3 449 29 573	5
1623 19 001	Andere Bautischler- und Zimmermannsarbeiten aus Holz, a.n.g. - Holzleimbauteile darunter zum Absatz bestimmt	m <sup>3</sup> m <sup>3</sup> 1000 EUR	. 162 457 77 836	. 174 114 87 395	. 162 589 80 022	30 30
1623 19 003	- Wandelemente	m <sup>3</sup> 1000 EUR	44 990 24 327	45 788 28 328	48 698 27 275	29
1623 19 005	- Treppen	St 1000 EUR	22 755 29 214	23 698 36 702	22 043 30 745	54
1623 19 007	- Saunakabinen	St 1000 EUR	2 933 16 998	3 372 26 564	3 374 18 969	11
1623 19 009	- Andere Bautischler- und Zimmermannsarbeiten aus Holz, a.n.g.	1000 EUR	203 719	265 085	240 075	178
1623 20 003	Vorgefertigte Gebäude aus Holz - Ein- und Zweifamilienhäuser	m <sup>2</sup> St 1000 EUR	268 941 1 939 351 616	326 590 2 348 436 029	288 126 2 072 385 551	39 39
1623 20 005	- Andere Wohn- und Betriebsgebäude	m <sup>2</sup> St 1000 EUR	18 857 73 8 145	36 139 105 14 942	17 561 76 13 324	9 9
1623 20 009	- Andere Gebäude (z.B. Gartenhäuser)	m <sup>2</sup> St 1000 EUR	160 296 19 456 27 692	140 405 15 398 41 046	149 215 19 208 26 578	22 22

## 3 Produktion nach Güterarten - Deutschland

N	N	N	N	N	N	N
Melde-Nr.	Bezeichnung	Einheit	1. Vj 2016	4. Vj 2016	1. Vj 2017	1. Vj 2017 Anzahl der Unternehmen
1	2	3	4	5	6	7
	Verpackungsmittel, Lagerbehälter und Ladungsträger, aus Holz					
	Flachpaletten; Palettenaufsatzwände; Boxpaletten u.a. Ladungsträger, aus Holz					
1624 11 330	- Flachpaletten; Palettenaufsatzwände	1000 St 1000 EUR	23 009 171 014	23 793 171 275	24 546 177 271	130
1624 11 350	- Boxpaletten u.a. Ladungsträger	1000 St 1000 EUR	1 861 17 298	1 758 15 822	2 000 16 649	11
1624 12 000	Fässer, Tröge, Bottiche, Kübel u.a. Böttcherwaren, Teile dafür (einschl. Fassstäbe)	m <sup>3</sup> 1000 EUR	.	.	.	2
	Andere Verpackungsmittel und Teile dafür, aus Holz					
	- Kisten, Kistchen, Verschlüge, Trommeln u.ä. Verpackungsmittel					
1624 13 201	- - ganz oder teilweise aus furniertem Holz oder Sperrholz hergestellt	m <sup>3</sup> 1000 EUR	197 439 65 733	208 361 71 320	213 361 65 412	77
1624 13 209	- - aus anderem Holz hergestellt	m <sup>3</sup> 1000 EUR	135 661 50 561	149 160 54 019	153 585 50 549	79
1624 13 500	- Kabeltrommeln	m <sup>3</sup> 1000 EUR	47 848 .	23 877 .	24 510 .	6
	Holzwaren a.n.g.; Kork-, Flecht- und Korbmacherwaren (ohne Möbel)					
	Werkzeuge, Werkzeugfassungen, -griffe und -stiele; Fassungen, Griffe und Stiele für Besen, Bürsten und Pinsel; Blöcke für die Herstellung von Tabakpfeifen; Schuhformen, -leisten und -spanner, aus Holz					
1629 11 300	- Werkzeuge, Werkzeugfassungen, -griffe und -stiele; Fassungen, Griffe und Stiele für Besen, Bürsten und Pinsel; Schuhformen, -leisten und -spanner, aus Holz	1000 EUR	5 390	6 025	5 930	9
1629 11 800	- Pfeifenrohformen aus Wurzelholz oder anderem Holz	1000 EUR	-	-	-	
1629 12 000	Holzwaren zur Verwendung bei Tisch oder in der Küche	1000 EUR	.	.	.	2
1629 13 000	Hölzer mit Einlegearbeit (Intarsien oder Marketerie); Kästen für Schmuck oder Besteck, Statuetten und andere Ziergegenstände, Innenausstattungsgegenstände (ohne Möbel), aus Holz	1000 EUR	7 531	16 634	7 546	19
	Holzrahmen für Bilder, Fotografien, Spiegel u.ä.; andere Waren aus Holz, a.n.g.					
1629 14 100	- Schuhteile aus Holz	1000 EUR	.	.	.	1
1629 14 200	- Holzrahmen für Bilder, Fotografien, Spiegel u.ä.	1000 EUR	6 174	6 338	6 383	11
	- Andere Holzwaren					
1629 14 905	- - Säрге	St 1000 EUR	29 998 4 579	27 162 4 225	31 296 4 490	9
1629 14 907	- - Griffe und Knäufe für Schirme, Stöcke und Peitschen	1000 EUR	-	-	-	
1629 14 908	- - Pellets, Briketts, Scheiten o.ä. Formen aus Sägespänen u.a. Sägebrenprodukten zusammengepresst	t 1000 EUR	525 900 61 715	607 686 71 369	591 202 72 168	49
1629 14 909	- - Andere Holzwaren (ohne Säрге)	1000 EUR	101 672	98 818	103 029	92
	Korkabfälle; Korkschrot und Korkmehl; Naturkork, entrindet, zwei- oder vierseitig grob zugerichtet, in Würfeln, Platten, Blättern, Streifen oder anderen Formen					
1629 21 300	- Korkabfälle; Korkschrot und Korkmehl	t 1000 EUR	- -	- -	- -	-

## 3 Produktion nach Güterarten - Deutschland

N	N	N	N	N	N	N
Melde-Nr.	Bezeichnung	Einheit	1. Vj 2016	4. Vj 2016	1. Vj 2017	1. Vj 2017 Anzahl der Unternehmen
1	2	3	4	5	6	7
1629 21 500	- Naturkork, entrindet oder grob zugerichtet oder in Würfeln, Platten, Blättern oder Streifen (einschl. Rohlinge zum Herstellen von Stopfen)	t 1000 EUR	-	-	-	-
1629 22 500	Waren aus Naturkork - Stopfen	t 1000 EUR	-	-	-	-
1629 22 900	- Andere Waren aus Naturkork Würfel, Quader, Platten, Blätter und Streifen; Fliesen in beliebiger Form; massive Zylinder (einschl. Scheiben), aus Presskork	t 1000 EUR	-	-	-	-
1629 23 200	- Stopfen für Schaumwein, auch mit Scheiben aus Naturkork	t 1000 EUR	-	-	-	-
1629 23 500	- Andere Stopfen (z.B. für 'stille' Weine)	t 1000 EUR	-	-	-	-
1629 23 800	- Massive Zylinder (einschl. Scheiben); Würfel, Quader, Platten, Blätter und Streifen; Fliesen in beliebiger Form	t 1000 EUR	.	.	.	2
1629 24 000	Waren aus Presskork, a.n.g.	t 1000 EUR	.	.	.	2
1629 25 000	Flechtwaren und Korbmacherwaren (ohne Möbel)	t 1000 EUR	.	.	.	3
1699 99 000	Veredlung von Erzeugnissen dieser Güterabteilung	1000 EUR	37 049	31 963	33 270	23





## 3 Produktion nach Güterarten - Deutschland

Melde-Nr.	Bezeichnung	Einheit	1. Vj 2016	4. Vj 2016	1. Vj 2017	1. Vj 2017 Anzahl der Unternehmen
1	2	3	4	5	6	7
1712 14 701	- mit einer mechanisch gewonnenen Fasermenge von mehr als 10 GHT - - in Rollen darunter zum Absatz bestimmt	t t 1000 EUR	* . 314 518	. . 332 116	. . 306 241	8 8
1712 14 705	- - andere Papiere und Pappen mit einer mechanisch gewonnenen Fasermenge von mehr als 10 GHT darunter zum Absatz bestimmt	t t 1000 EUR	* . .	. . .	. . .	2 2
1712 20 300	Papiere für die Herstellung von Toilettenpapier, Abschmink- oder Handtüchern, Servietten o.ä. Papiererzeugnissen - Zellstoffwatte darunter zum Absatz bestimmt	t t 1000 EUR	* . 35 433	. . .	. . 35 010	4 2
1712 20 550	- Vliese aus Zellstofffasern (sog. Tissue) und gekrepptes Papier - - mit einem Quadratmetergewicht pro Lage von 25 g oder weniger (Tissue) darunter zum Absatz bestimmt	t t 1000 EUR	* . 198 201	. . 204 957	. . 214 284	10 6
1712 20 570	- - mit einem Quadratmetergewicht pro Lage von mehr als 25 g (Krepp) darunter zum Absatz bestimmt	t t 1000 EUR	* . 37 408	. . 35 050	. . 36 962	3 2
1712 20 900	- Andere Papiere für die Herstellung von Toilettenpapier, Abschmink- oder Handtücher, Servietten u.ä. Papiererzeugnisse darunter zum Absatz bestimmt Wellpappenrohpapier	t t 1000 EUR	* . 20 354	. . .	. . 18 959	4 3
1712 31 000	Kraftliner, weder gebleicht noch überzogen darunter zum Absatz bestimmt	t t 1000 EUR	* . .	. . .	. . .	2 2
1712 32 000	Gestrichener (white top) Kraftliner; überzogener Kraftliner darunter zum Absatz bestimmt	t t 1000 EUR	* . .	. . .	. . .	1 1
1712 33 000	Halbzellstoffpapier für die Welle der Wellpappe (sog. "fluting") darunter zum Absatz bestimmt	t t 1000 EUR	* . .	. . .	. . .	1 1
1712 34 000	Wellenpapier aus Altpapier und sonstiges Wellenpapier darunter zum Absatz bestimmt	t t 1000 EUR	* . 873 102	. . 852 271	. . 941 909	18 18
1712 35 200	Testliner (Liner aus Altpapier), weder gestrichen noch überzogen - mit einem Quadratmetergewicht von 150 g oder weniger darunter zum Absatz bestimmt	t t 1000 EUR	* . 539 313	. . 557 703	. . 539 892	17 17
1712 35 400	- mit einem Quadratmetergewicht von mehr als 150 g darunter zum Absatz bestimmt	t t 1000 EUR	* . 205 832	. . 211 360	. . 211 913	11 11
1712 41 200	Papier, weder gestrichen noch überzogen Kraftpapier, weder gestrichen noch überzogen; Kraftsackpapier, gekreppt oder gefältelt - Kraftsackpapier, ungebleicht darunter zum Absatz bestimmt	t t 1000 EUR	* . .	. . .	. . .	1 1
1712 41 400	- Anderes Kraftsackpapier, nicht gekreppt, gefältelt oder durch Pressen oder Prägen gemustert oder perforiert darunter zum Absatz bestimmt	t t 1000 EUR	* . .	. . .	. . .	- -
1712 41 600	- Kraftpapiere und Kraftpappen, mit einem Quadratmetergewicht von 150 g oder weniger darunter zum Absatz bestimmt	t t 1000 EUR	* . 24 318	. . 28 138	. . 27 936	10 10
1712 41 800	- Kraftsackpapier, gekreppt oder gefältelt, auch durch Pressen oder Prägen gemustert oder perforiert darunter zum Absatz bestimmt	t t 1000 EUR	* . .	. . .	. . .	1 1

## 3 Produktion nach Güterarten - Deutschland

Melde-Nr.	Bezeichnung	Einheit	1. Vj 2016	4. Vj 2016	1. Vj 2017	1. Vj 2017 Anzahl der Unternehmen
1	2	3	4	5	6	7
1712 42 200	Sulfitpackpapier und anderes weder gestrichenes noch überzogenes Papier (außer Papieren und Pappen von der Art, wie sie als Schreibpapiere, Druckpapiere oder als Papiere und Pappen zu anderen graphischen Zwecken verwendet werden)	t	20 772	.	17 150	6
	- Sulfitpackpapier	t	20 772	.	17 150	6
	darunter zum Absatz bestimmt	1000 EUR	17 628	14 603	16 903	
1712 42 400	- Andere Papiere und Pappen, weder gestrichen noch überzogen, mit einem Quadratmetergewicht von 150 g oder weniger, in Rollen oder Bogen (ohne Stroh-, Wellenpapier, Testliner, Sulfitpackpapier, Filter- oder Filzpapier und -pappe)	t	228 407	.	.	15
	darunter zum Absatz bestimmt	t	219 172	216 831	162 593	15
		1000 EUR	180 264	180 640	164 970	
1712 42 600	- Papiere und Pappen, weder gestrichen noch überzogen, mit einem Quadratmetergewicht von mehr als 150 g, jedoch weniger als 225 g (ohne Stroh-, Wellenpapier, Testliner, Sulfitpackpapier, Filter- oder Filzpapier und -pappe)	t	.	.	.	2
	darunter zum Absatz bestimmt	t	.	.	.	2
		1000 EUR	.	.	.	
	- Papiere und Pappen, mit einem Quadratmetergewicht von 225 g oder mehr (ohne Stroh-, Wellenpapier, Testliner, Sulfitpackpapier, Filter- oder Filzpapier und -pappe)	t	.	.	.	
1712 42 805	- - Papiere und Pappen, weder gestrichen noch überzogen, mit einem Quadratmetergewicht von 225 g oder mehr, aus Altpapier	t	171 246	167 222	178 353	14
	darunter zum Absatz bestimmt	t	141 028	139 316	146 458	14
		1000 EUR	63 705	63 337	67 185	
1712 42 809	- - Andere Papiere und Pappen, weder gestrichen noch überzogen, mit einem Quadratmetergewicht von 225 g oder mehr	t	.	.	.	8
	darunter zum Absatz bestimmt	t	115 909	111 536	119 442	8
		1000 EUR	67 473	61 780	67 396	
	Filterpapier und Filterpappe; Filzpapier	t	.	.	.	
1712 43 300	- Filterpapier und Filterpappe	t	37 274	34 535	39 303	8
	darunter zum Absatz bestimmt	t	26 889	25 187	28 933	7
		1000 EUR	97 513	90 562	104 865	
1712 43 600	- Filzpapier und Filzpappe	t	.	.	.	1
	darunter zum Absatz bestimmt	t	.	.	.	1
		1000 EUR	.	.	.	
1712 44 000	Zigarettenpapier (nicht in Form von Heftchen, Hülsen oder in Rollen und nicht mit einer Breite von 5 cm oder weniger)	t	.	.	.	1
	darunter zum Absatz bestimmt	t	.	.	.	1
		1000 EUR	.	.	.	
	Ungestrichene Pappe (außer Pappe von der Art, wie sie als Schreibpapier, Druckpapier oder zu anderen grafischen Zwecken verwendet wird)	t	.	.	.	
1712 51 000	Ungestrichene Pappe, innen grau	t	.	.	.	2
	darunter zum Absatz bestimmt	t	.	.	.	2
		1000 EUR	.	.	.	
1712 59 000	Sonstige ungestrichene Pappe	t	.	.	.	2
	darunter zum Absatz bestimmt	t	.	.	.	2
		1000 EUR	.	.	.	
1712 60 000	Pergamentpapier und -pappe, Pergamentersatzpapier, Naturpapppapier, Pergaminpapier u.a. kalandrierte durchsichtige oder durchscheinende Papiere	t	13 852	.	14 946	9
	darunter zum Absatz bestimmt	t	13 852	13 926	14 946	9
		1000 EUR	26 301	27 319	29 749	
	Papier und Pappe, bearbeitet	t	.	.	.	
1712 71 000	Papier und Pappe, zusammengeklebt, auf der Oberfläche weder gestrichen noch überzogen oder getränkt, auch mit Innenverstärkung, in Rollen oder Bogen	t	.	.	.	4
	darunter zum Absatz bestimmt	t	.	.	.	4
		1000 EUR	22 890	.	25 421	

## 3 Produktion nach Güterarten - Deutschland

N	N	N	N	N	N	N
Melde-Nr.	Bezeichnung	Einheit	1. Vj 2016	4. Vj 2016	1. Vj 2017	1. Vj 2017 Anzahl der Unternehmen
1	2	3	4	5	6	7
1712 72 000	Papiere und Pappen, gekreppt oder gefältelt, auch durch Pressen oder Prägen gemustert oder perforiert, a.n.g., in Rollen oder Bogen	t	7 166	6 816	7 390	13
	darunter zum Absatz bestimmt	t	7 166	6 816	7 390	13
		1000 EUR	16 075	15 804	13 555	
	Ein- oder beidseitig mit Kaolin oder anderen anorganischen Stoffen gestrichene Papiere und Pappen zum Beschreiben, Bedrucken oder für andere grafische Zwecke, in Rollen oder Bogen					
	- Papiere und Pappen, gestrichen oder überzogen, zum Beschreiben, Bedrucken oder zu anderen grafischen Zwecken, mit einem Gehalt an mechanisch gewonnenen Fasern von 10% oder weniger (holzfrei)					
	- - Rohpapier und Rohpappe für licht-, wärme- oder elektroempfindliche Papiere und Pappen, mit einem Quadratmetergewicht von 150 g oder weniger					
1712 73 351	- - in Rollen	t	.	.	.	2
	darunter zum Absatz bestimmt	t	.	.	.	2
		1000 EUR	.	.	.	
1712 73 355	- - - andere Papiere und Pappen	t	206 472	233 204	223 690	6
	darunter zum Absatz bestimmt	t	206 472	233 204	223 690	6
		1000 EUR	150 225	162 461	157 985	
	- - Andere Papiere und Pappen zum Beschreiben, Bedrucken oder für andere grafische Zwecke					
1712 73 371	- - - in Rollen	t	136 455	131 397	133 758	9
	darunter zum Absatz bestimmt	t	136 455	131 397	133 758	9
		1000 EUR	91 237	84 591	88 806	
1712 73 375	- - - andere Papiere und Pappen	t	63 206	55 887	63 744	8
	darunter zum Absatz bestimmt	t	63 206	55 887	63 744	8
		1000 EUR	58 206	51 972	58 611	
1712 73 600	- Leichtgewichtiges gestrichenes Papier, sog. "LWC-Papier", mit einer mechanisch gewonnenen Fasermenge von 10 GHT oder mehr (holzhaltig)	t	323 136	302 568	319 427	6
	darunter zum Absatz bestimmt	t	323 136	302 568	319 427	6
		1000 EUR	185 964	170 859	172 376	
	- Andere gestrichene Papiere und Pappen, zum Beschreiben, Bedrucken und zu anderen grafischen Zwecken, mechanisch gewonnene Fasermenge von 10 GHT oder mehr (holzhaltig) (ohne "LWC-Papier")					
1712 73 750	- - in Rollen	t	226 493	231 985	236 813	7
	darunter zum Absatz bestimmt	t	226 493	231 985	236 813	7
		1000 EUR	123 238	123 638	125 337	
1712 73 790	- - in Bogen	t	123 875	112 675	112 136	8
	darunter zum Absatz bestimmt	t	123 875	112 675	112 136	8
		1000 EUR	71 421	64 676	64 896	
1712 74 000	Ein- oder beidseitig mit Kaolin oder anderen anorganischen Stoffen gestrichene oder überzogene Kraftpapiere und -pappen (ohne solche zum Beschreiben, Bedrucken oder für andere grafische Zwecke), mit einem Quadratmetergewicht von 150 g oder weniger, in Rollen oder Bogen	t	.	.	.	2
		1000 EUR	.	.	.	
1712 75 000	Ein- oder beidseitig mit Kaolin oder anderen anorganischen Stoffen gestrichene oder überzogene Kraftpapiere und -pappen (ohne solche zum Beschreiben, Bedrucken oder für andere grafische Zwecke), mit einem Quadratmetergewicht von mehr als 150 g, in Rollen oder Bogen	t	.	.	.	2
		1000 EUR	.	.	.	
1712 76 000	Kohlepapier, präpariertes Durchschreibepapier u.a. Vervielfältigungs- und Umdruckpapier mit einer Breite von ungefaltet mehr als 36 cm, in Rollen oder Bogen	t	.	.	.	2
		1000 EUR	.	.	.	

## 3 Produktion nach Güterarten - Deutschland

N	N	N	N	N	N	N
Melde-Nr.	Bezeichnung	Einheit	1. Vj 2016	4. Vj 2016	1. Vj 2017	1. Vj 2017 Anzahl der Unternehmen
1	2	3	4	5	6	7
1712 77 100	Papiere, Pappen, Zellstoffwatte und Vlies aus Zellstofffasern, gestrichen, überzogen, getränkt, geteert, bituminiert, asphaltiert, gummiert oder mit Klebeschicht versehen (auch aluminisiert), in Rollen oder Bogen - geteert, bituminiert oder asphaltiert	t 1000 EUR	.	.	.	2
1712 77 330	- selbstklebend	t 1000 EUR	37 544 73 792	37 359 68 941	39 485 75 504	5
1712 77 350	- gummiert oder mit Klebeschicht versehen (ohne selbstklebendes)	t 1000 EUR	3 590 8 312	3 763 8 971	3 798 8 660	4
1712 77 550	- mit Kunstharz oder Kunststoff gestrichen, überzogen oder getränkt (auch aluminisiert; ohne Klebeschicht); mit Wachs, Paraffin, Stearin, Öl oder Glycerin überzogen oder getränkt - - gebleicht, mit einem Quadratmetergewicht von mehr als 150 g	t 1000 EUR	30 654 96 633	28 507 86 157	32 252 99 558	9
1712 77 590	- - Andere Papiere und Pappen, mit einem Quadratmetergewicht von mehr als 150 g	t 1000 EUR	19 869 81 502	17 292 70 934	19 294 79 467	11
1712 77 700	- mit Wachs, Paraffin, Stearin, Öl oder Glycerin überzogen oder getränkt	t 1000 EUR	3 876 12 828	3 454 11 632	4 170 13 670	7
1712 77 803	- Endlosformulare u.a. Papiere und Pappen, Zellstoffwatte und Vliese aus Zellstofffasern, gestrichen, überzogen oder getränkt - - Endlosformulare in Rollen, mit einer Breite von mehr als 15 cm, oder Bogen, mit einer Breite von mehr als 36 cm darunter zum Absatz bestimmt	t t 1000 EUR	7 304 .	6 666 .	6 479 .	4 3
1712 77 805	- - Andere Papiere und Pappen, Zellstoffwatte und Vliese aus Zellstofffasern darunter zum Absatz bestimmt	t t 1000 EUR	60 513 109 232	52 623 94 002	62 721 114 183	17 17
1712 78 200	Innen graue, ein- oder beidseitig mit Kaolin oder anderen anorganischen Stoffen gestrichene oder überzogene Kraft- und Multiplexpapiere und -pappen (ohne solche zum Beschreiben, Bedrucken oder für andere grafische Zwecke), in Rollen oder Bogen - Kraftpapiere und -pappen (nicht in Rollen oder Bogen bis max. DIN A 3) darunter zum Absatz bestimmt	t t 1000 EUR	.	.	.	1 1
1712 78 500	- Multiplexpapiere und -pappen, ungebleicht darunter zum Absatz bestimmt	t t 1000 EUR	.	.	.	1 1
1712 79 530	- - jede Lage gebleicht darunter zum Absatz bestimmt	t t 1000 EUR	-	-	-	-
1712 79 550	- - mit nur einer gebleichten Außenlage darunter zum Absatz bestimmt	t t 1000 EUR	.	.	.	1 1
1712 79 700	- Andere gestrichene oder überzogene Papiere und Pappen darunter zum Absatz bestimmt	t t 1000 EUR	129 672 129 672 111 661	130 944 130 944 106 111	131 523 131 523 120 467	7 7

## 3 Produktion nach Güterarten - Deutschland

N	N	N	N	N	N	N
Melde-Nr.	Bezeichnung	Einheit	1. Vj 2016	4. Vj 2016	1. Vj 2017	1. Vj 2017 Anzahl der Unternehmen
1	2	3	4	5	6	7
	Papier-, Karton- und Pappwaren					
	Wellpapier und -pappe; Verpackungsmittel aus Papier, Karton und Pappe					
1721 11 000	Wellpapier und -pappe, in Rollen oder Bogen, auch perforiert darunter zum Absatz bestimmt	t t 1000 EUR	* 1 018 040 376 980 302 868	1 031 711 388 247 297 778	1 052 507 373 686 290 626	64 45
1721 12 300	Säcke, Beutel, Tüten aus Papier - Säcke und Beutel mit einer Bodenbreite von 40 cm oder mehr	t 1000 EUR	30 578 62 709	24 313 48 760	28 949 57 079	10
1721 12 500	- Andere Säcke, Beutel oder Tüten (ohne Schallplattenhüllen)	t 1000 EUR	50 602 128 392	48 638 124 890	48 276 125 719	25
1721 13 000	Schachteln und Kartons aus Wellpapier oder Wellpappe	t 1000 EUR	1 131 519 1 233 981	1 112 966 1 204 872	1 190 014 1 276 770	161
1721 14 001	Faltschachteln und -kartons, aus nicht gewelltem Papier oder nicht gewellter Pappe - für Flüssigkeiten	t 1000 EUR	107 456 .	118 397 .	107 559 .	3
1721 14 003	- Andere Faltschachteln u. -kartons aus Karton	t 1000 EUR	215 208 460 242	204 670 444 368	218 223 481 526	99
1721 14 005	- Andere Faltschachteln u. -kartons aus Vollpappe	t 1000 EUR	117 579 122 332	121 718 124 118	121 509 128 371	75
1721 14 007	- Displays (Trays) aus Karton oder Vollpappe	t 1000 EUR	56 580 97 554	55 250 86 866	56 772 92 681	39
1721 14 009	- Andere Faltschachteln u. -kartons, aus nicht gewelltem Papier oder nicht gewellter Pappe	t 1000 EUR	9 708 21 443	8 814 20 065	9 274 21 823	18
	Andere Verpackungsmittel aus Papier, Pappe, Zellstoffwatte oder Vliesen aus Zellstofffasern (einschl. Schallplattenhüllen); Pappwaren zur Verwendung in Büros, Läden u. dgl.					
1721 15 303	- - Dosen, Trommeln und Fässer	t 1000 EUR	48 689 46 622	42 766 41 242	41 957 41 269	7
1721 15 305	- - Flexible Verpackungs- und Aufbewahrungsmittel (z.B. Schallplattenhüllen, Weichpackungen, Verpackungszuschnitte)	t 1000 EUR	21 632 57 335	24 141 65 299	25 956 59 512	22
1721 15 309	- - Andere Verpackungs- und Aufbewahrungsmittel	t 1000 EUR	13 095 21 900	11 750 20 616	11 938 18 377	18
1721 15 500	- Pappwaren zur Verwendung in Büros, Läden u. dgl.	t 1000 EUR	. .	. .	. .	3
	Haushalts-, Hygiene- und Toilettenartikel aus Zellstoff, Papier und Pappe					
	Toilettenpapier, Taschen-, Abschmink-, Hand- und Tischtücher, Servietten aus Papierhalbstoff, Papier, Zellstoffwatte oder Vliesen aus Zellstofffasern					
1722 11 200	- Toilettenpapier	t 1000 EUR	244 629 241 484	260 124 245 908	251 891 238 957	14
1722 11 400	- Taschen- und Abschminktücher	t 1000 EUR	36 451 61 240	38 744 62 132	40 008 62 301	7
1722 11 600	- Handtücher	t 1000 EUR	93 660 148 075	99 440 150 245	99 485 150 182	11
1722 11 800	- Tischtücher und Servietten aus Papierhalbstoff, Papier, Zellstoffwatte oder Vliesen aus Zellstofffasern	t 1000 EUR	19 788 78 995	22 411 87 705	22 264 87 154	12

## 3 Produktion nach Güterarten - Deutschland

Melde-Nr.	Bezeichnung	Einheit	1. Vj 2016	4. Vj 2016	1. Vj 2017	1. Vj 2017 Anzahl der Unternehmen
1	2	3	4	5	6	7
1722 12 100	Monatsbinden und Tampons, Windeln und Windeleinlagen für Kleinkinder u.ä. Hygieneartikel sowie Bekleidung und Bekleidungszubehör, aus Papierhalbstoff, Papier, Zellstoffwatte oder Vliesen aus Zellstofffasern	t	2 633	2 475	2 499	3
	- Hygienische Binden und Tampons, Windeln für Kleinkinder u.ä. hygienische Waren, aus Watte	1000 EUR	.	13 312	.	
1722 12 200	- Hygienische Binden, Tampons u.ä. Waren aus Papierhalbstoff, Papier, Zellstoffwatte oder Vliesen aus Zellstofffasern	t	24 474	23 813	22 566	5
		1000 EUR	59 241	60 792	62 148	
1722 12 300	- Windeln für Kleinkinder u.ä. Waren zu hygienischen Zwecken aus Papierhalbstoff, Papier, Zellstoffwatte oder Vliesen aus Zellstofffasern	t	198 929	200 899	213 970	6
		1000 EUR	211 106	201 640	218 958	
1722 12 403	- Watte; andere Waren aus Watte	t	.	.	.	1
	- - Watte aus Spinnstoffen und Waren daraus, für medizinische Zwecke	1000 EUR	.	.	.	
1722 12 405	- - Industriewatte aus Spinnstoffen darunter zum Absatz bestimmt	t	8 259	.	.	3
		t	8 259	.	.	3
		1000 EUR	19 838	21 835	22 570	
1722 12 409	- - Andere Watte aus Spinnstoffen und Waren daraus	t	.	.	.	4
	- - darunter zum Absatz bestimmt	t	.	.	.	4
		1000 EUR	.	.	.	
1722 12 500	- Bekleidung und Bekleidungs-zubehör aus Papier, Zellstoff oder Vliesen	t	-	-	-	-
		1000 EUR	-	-	-	
1722 12 900	- Andere Waren aus Papier zum Gebrauch im Haushalt, im Krankenhaus, bei der Körperpflege oder zu hygienischen Zwecken	t	25 102	25 654	25 885	11
		1000 EUR	64 699	68 914	64 738	
1722 13 000	Tabletts, Schüsseln, Teller, Tassen, Becher u.ä. Waren, aus Papier oder Pappe	t	13 877	12 229	13 108	6
		1000 EUR	30 344	29 785	28 870	
1723 11 000	Schreibwaren und Bürobedarf aus Papier, Karton oder Pappe					
	Kohle-, Vervielfältigungs-, Durchschreibe-, Umdruckpapier; Papier, gummiert oder mit Klebeschicht, in Streifen oder Rollen	t	.	202	169	3
		1000 EUR	.	.	.	
1723 12 300	Briefumschläge, Einstückbriefe, Postkarten (ohne Bilder), aus Papier oder Pappe; Zusammenstellungen solcher Schreibwaren in Pappschachteln u.ä. Behältnissen	1000 St	4 788 353	4 448 409	75 977 544	20
	- Briefumschläge	1000 EUR	60 926	55 342	60 937	
1723 12 500	- Einstückbriefe, Postkarten (ohne Bilder) und Briefkarten	1000 St	.	.	.	1
		1000 EUR	.	.	.	
1723 12 700	- Zusammenstellungen von Schreibwaren in Schachteln, Taschen u.ä. Behältnissen	t	.	.	.	3
		1000 EUR	.	.	.	
1723 13 130	Register, Bücher für die kaufmännische Buchführung, Hefte, Schreibunterlagen, Ordner, Durchschreibesätze, Alben für Muster oder Sammlungen und Buchhüllen, aus Papier oder Pappe					
	- Register, Briefblöcke, Merkbücher					
	- - Register, Bücher für die kaufmännische Buchführung, Auftragsbücher und Quittungsbücher	1000 EUR	10 257	10 329	11 656	26
1723 13 150	- - Briefpapierblöcke und Notizblöcke; Merkbücher und Notizbücher ohne Kalendarium	1000 EUR	21 835	23 149	21 885	28
1723 13 170	- - Merkbücher, Notizbücher und Tagebücher mit Kalendarium	1000 EUR	.	.	.	2

## 3 Produktion nach Güterarten - Deutschland

Melde-Nr.	Bezeichnung	Einheit	1. Vj 2016	4. Vj 2016	1. Vj 2017	1. Vj 2017 Anzahl der Unternehmen
1	2	3	4	5	6	7
1723 13 190	- - Andere Waren oder Bücher wie Gästebücher, Mitgliedsbücher, Mal- und Zeichenpapier in Blockform	1000 EUR	4 093	5 815	3 950	11
1723 13 300	- Hefte	1000 EUR	6 895	5 157	7 063	4
1723 13 500	- Ordner, Schnellhefter (z.B. für Lose-Blatt-Systeme), Einbände, andere als Buchhüllen, und Aktendeckel	1000 EUR	45 661	50 924	47 237	21
1723 13 750	- - Endlosformularsätze	1000 EUR	353	325	300	4
1723 13 790	- - Andere Durchschreibesätze und -hefte	1000 EUR	2 078	1 872	1 877	15
1723 13 800	- Alben für Muster oder für Sammlungen, aus Papier oder Pappe	1000 EUR	8 393	7 573	7 359	10
1723 13 900	- Schreibunterlagen, Buchhüllen u.a. Waren des Schul-, Bürobedarfs und des Papierhandels	1000 EUR	25 586	30 596	25 833	20
1723 14 003	Andere Papiere oder Pappen zum Beschreiben, Bedrucken oder zu anderen grafischen Zwecken - bedruckt, durch Pressen oder Prägen gemustert oder perforiert (z.B. Endlosformulare)	t 1000 EUR	4 543 7 380	3 714 6 243	3 635 6 184	8
1723 14 005	- für Büromaschinen u.ä. Geräte, in Streifen oder Rollen, Breite 15 cm oder weniger	t 1000 EUR	16 130 29 619	15 813 33 984	14 201 30 157	5
1723 14 009	- Andere Papiere oder Pappen zum Beschreiben, Bedrucken oder zu anderen grafischen Zwecken, a.n.g. (z.B. Bogen, Breite 36 cm oder weniger)	t 1000 EUR	. 2 380	. .	. .	4
1724 11 001	Tapeten und Wandverkleidungen aus Papier; Buntglaspapier - Tapeten u.ä. Wandverkleidungen, bestrichen oder überzogen, mit einer Lage Kunststoff versehen	Rollen 1000 EUR	19 682 712 95 466	16 602 405 81 685	20 809 922 97 870	7
1724 11 009	- Andere Tapeten u.ä. Wandverkleidungen; Buntglaspapier	Rollen 1000 EUR	. .	. .	. .	2
1724 12 000	Wandverkleidungen aus Spinnstoffen	Rollen 1000 EUR	. .	. .	. .	1
1729 11 200	Etiketten aller Art aus Papier oder Pappe, auch bedruckt - Selbstklebeetiketten, bedruckt	t 1000 EUR	22 574 236 280	21 633 229 804	23 761 252 757	94
1729 11 400	- Andere bedruckte Etiketten	t 1000 EUR	10 906 71 546	9 533 63 360	10 996 73 169	40
1729 11 600	- Selbstklebeetiketten, nicht bedruckt	t 1000 EUR	4 586 36 003	4 698 34 371	4 747 35 637	32
1729 11 800	- Andere nichtbedruckte Etiketten	t 1000 EUR	853 6 788	833 6 493	928 7 219	11
1729 12 000	Filterblöcke und Filterplatten aus Papierhalbstoff	t 1000 EUR	- -	- -	- -	-
1729 19 100	Zigarettenpapier, zugeschnitten oder in Form von Heftchen oder Hülsen; Rollen, Spulen, Spindeln u.ä. Unterlagen aus Papierhalbstoff, Papier oder Pappe; Filterpapier und -pappe; andere Waren aus Papier oder Pappe a.n.g. - Zigarettenpapier, in Rollen mit einer Breite von 5 cm oder weniger oder in Form von Heftchen oder Hülsen	t 1000 EUR	8 206 24 746	8 394 22 978	9 387 25 710	4
1729 19 200	- Rollen, Spulen, Spindeln u.ä. Unterlagen aus Papierhalbstoff, Papier oder Pappe, auch gelocht oder gehärtet, zum Aufwickeln von Spinnstoffgarnen	t 1000 EUR	3 097 4 009	2 901 3 577	3 540 4 433	4

## 3 Produktion nach Güterarten - Deutschland

N	N	N	N	N	N	N
Melde-Nr.	Bezeichnung	Einheit	1. Vj 2016	4. Vj 2016	1. Vj 2017	1. Vj 2017 Anzahl der Unternehmen
1	2	3	4	5	6	7
1729 19 303	- Andere Rollen, Spulen, Spindeln u.ä. Unterlagen aus Papierhalbstoff, Papier oder Pappe - - Zylindrische Hülsen und Spulenkern zum Aufwickeln von flächigen Materialien	t 1000 EUR	63 802 67 115	60 682 62 956	66 535 69 504	18
1729 19 309	- - Andere Rollen, Spulen, Spindeln u.ä. Unterlagen, a.n.g.	t 1000 EUR	2 049 4 534	1 830 3 893	2 158 4 761	3
1729 19 510	- Filterpapier und Filterpappe, zugeschnitten	t 1000 EUR	13 869 43 912	12 673 41 967	14 117 48 045	11
1729 19 550	- Diagrammpapier für Registriergeräte, in Rollen, Bogen oder Scheiben	t 1000 EUR	.	.	.	1
1729 19 570	- Formgepresste Waren aus Papierhalbstoff	t 1000 EUR	.	.	.	3
1729 19 851	- - Dichtungen aus Papier oder Pappe - - Dichtungen aus Papier oder Pappe; Papier und Pappe, gelocht, für Jacquardvorrichtungen u.ä. Maschinen; Papier für bestimmte Verwendungszwecke, z.B. Kondensatorpapier	t 1000 EUR	10 179 18 701	12 597 17 623	14 472 18 629	11
1729 19 852	- - Bierdeckel	t 1000 EUR	.	.	.	2
1729 19 859	- - Andere Waren aus Papier oder Pappe, a.n.g.	t 1000 EUR	37 091 71 014	38 131 76 748	44 017 79 410	38
1799 99 000	Veredlung von Erzeugnissen dieser Güterabteilung	1000 EUR	119 422	128 740	118 266	30



## 3 Produktion nach Güterarten - Deutschland

N	N	N	N	N	N	N
Melde-Nr.	Bezeichnung	Einheit	1. Vj 2016	4. Vj 2016	1. Vj 2017	1. Vj 2017 Anzahl der Unternehmen
1	2	3	4	5	6	7
	Druckerzeugnisse, bespielte Ton-, Bild- und Datenträger					
	Druck von Tageszeitungen einschl. deren Sonntagszeitungen u.a. periodischen Druckschriften, mindestens viermal wöchentlich erscheinend					
1811 10 002	- im Digitaldruckverfahren hergestellt	1000 EUR	.	.	4 577	4
1811 10 003	- im Offsetdruckverfahren hergestellt	1000 EUR	213 479	215 274	211 384	60
1811 10 009	- in einem anderen Druckverfahren hergestellt	1000 EUR	.	.	4 081	4
1812 11 000	Druck von Briefmarken, Stempelmarken, Steuerzeichen und dergleichen, nicht entwertet; Papiere mit Stempel; Chipkarten, Scheckformulare; Banknoten, Aktien; Schuldverschreibungen u.ä. Sicherheitspapieren	1000 EUR	.	.	.	3
	Druck von Werbedrucken und Werbeschriften, Verkaufskatalogen u.dgl.					
	- Verkaufskataloge (z.B. Versandhauskataloge, Reisekataloge)					
1812 12 301	- - im Tiefdruckverfahren hergestellt	1000 EUR	52 008	53 285	68 648	4
1812 12 303	- - im Offsetdruckverfahren hergestellt	1000 EUR	187 779	203 636	186 294	130
1812 12 308	- - im Digitaldruckverfahren hergestellt	1000 EUR	50 254	57 905	57 033	42
	- Plakate u.ä. Drucke (z.B. Großflächenplakate, Plakate für Ganzsäulen u.ä. Plakate, City-Poster)					
1812 12 502	- - im Offsetdruckverfahren hergestellt	1000 EUR	80 827	85 649	79 672	174
1812 12 503	- - im Siebdruckverfahren hergestellt	1000 EUR	10 941	11 515	10 392	18
1812 12 504	- - im Digitaldruckverfahren hergestellt	1000 EUR	23 616	25 346	24 621	58
	- Geschäftsberichte					
1812 12 505	- - im Offsetdruckverfahren hergestellt	1000 EUR	6 494	7 695	6 513	50
1812 12 506	- - im Digitaldruckverfahren hergestellt	1000 EUR	3 780	3 967	4 110	14
	- Andere Werbedrucke und Werbeschriften (z.B. Prospekte, Werbebeilagen für Zeitungen und Zeitschriften, Werbeaufkleber, Jubiläumsschriften u.ä. Werbedrucke)					
1812 12 507	- - im Offsetdruckverfahren hergestellt	1000 EUR	787 941	859 105	780 534	437
1812 12 508	- - im Tiefdruckverfahren hergestellt	1000 EUR	44 749	46 695	33 827	7
1812 12 509	- - im Digitaldruckverfahren hergestellt	1000 EUR	41 310	46 418	42 883	90
	Druck von anderen Zeitschriften u.a. periodischen Druckschriften, weniger als viermal wöchentlich erscheinend					
	- von Zeitungen (z.B. Wochenzeitungen)					
1812 13 001	- - im Offsetdruckverfahren hergestellt	1000 EUR	52 084	52 106	43 327	50
1812 13 002	- - im Digitaldruckverfahren hergestellt	1000 EUR	.	.	.	2
1812 13 003	- - in einem anderen Druckverfahren hergestellt	1000 EUR	.	.	.	2
	- von Anzeigenblättern, Annoncenzeitungen					
1812 13 004	- - im Offsetdruckverfahren hergestellt	1000 EUR	48 652	51 737	46 814	70
1812 13 005	- - im Digitaldruckverfahren hergestellt	1000 EUR	-	-	-	
1812 13 006	- - in einem anderen Druckverfahren hergestellt	1000 EUR	.	.	.	2
	- von anderen Zeitschriften (z.B. Illustrierte, Magazine, Fach-, Kunden-, Mitglieder-, Werks- u.a. Publikumszeitschriften)					
1812 13 007	- - im Offsetdruckverfahren hergestellt	1000 EUR	156 601	178 117	155 953	153
1812 13 008	- - im Tiefdruckverfahren hergestellt	1000 EUR	83 748	91 356	85 764	5
1812 13 009	- - in einem anderen Druckverfahren hergestellt	1000 EUR	13 339	14 637	13 397	9

## 3 Produktion nach Güterarten - Deutschland

Melde-Nr.	Bezeichnung	Einheit	1. Vj 2016	4. Vj 2016	1. Vj 2017	1. Vj 2017 Anzahl der Unternehmen
1	2	3	4	5	6	7
1812 14 070	Druck von Büchern, Landkarten, hydrographischen oder ähnlichen Karten aller Arten, Bildern, Zeichnungen und Fotografien und Ansichtspostkarten - Bücher, Broschüren u.ä. Drucke in losen Bogen oder in Blättern, auch gefalzt - Bücher, Broschüren u.ä. Druck-erzeugnisse, festgebunden oder broschiert (ohne Wörterbücher und Enzyklopädien) (z.B. Sach-, Adress-, Telefon-, Schul-, Kunst-u.a. Bücher)	1000 EUR	94 527	109 449	101 815	108
1812 14 141	- - Adress- und Telefonbüchern (z.B. Einwohner-, Wirtschafts-, Export-, Fachadressbücher) - - Andere Bücher (ohne Adress- und Telefonbücher) (z.B. Sach-, Schul-, Kunst-, u.a. Bücher)	1000 EUR	14 477	17 312	13 675	16
1812 14 143	- - - im Offsetdruckverfahren hergestellt	1000 EUR	106 738	108 779	98 097	99
1812 14 144	- - - im Digitaldruckverfahren hergestellt	1000 EUR	3 941	7 291	5 811	21
1812 14 149	- - - in einem anderen Druckverfahren hergestellt	1000 EUR	1 972	2 310	1 682	4
1812 14 211	- - - im Offsetdruckverfahren hergestellt	1000 EUR	1 591	1 418	1 534	10
1812 14 212	- - - in einem anderen Druckverfahren hergestellt	1000 EUR	.	.	.	1
1812 14 280	- Wörterbücher und Enzyklopädien, auch in Form von Teilheften, festgebunden oder broschiert	1000 EUR	774	924	744	5
1812 14 350	- Druck von kartografischen Erzeugnissen in Form von Büchern oder Broschüren	1000 EUR	.	.	.	4
1812 14 420	- Druck von anderen kartografischen Erzeugnissen, z.B. Wandkarten	1000 EUR	303	472	393	9
1812 14 490	- Druck von illustrierten Postkarten	1000 EUR	2 741	3 179	2 651	30
1812 14 560	- Glückwunschkarten und bedruckten Karten mit persönlichen Mitteilungen, auch mit Briefumschlägen oder Verzierungen aller Art	1000 EUR	10 644	13 102	12 196	33
1812 14 630	- Druck von Bildern, Kunstblättern und Fotografien	1000 EUR	28 089	37 694	27 695	8
1812 19 100	- Kalender aller Art, bedruckt, einschl. Blöcke von Abreißkalendern	1000 EUR	10 266	37 607	10 782	61
1812 19 200	- Druck von Noten (einschl. Braille-Noten)	1000 EUR	.	.	.	1
1812 19 300	- Druck von Abziehbildern aller Art	1000 EUR	25 096	22 660	24 637	30
1812 19 901	- - Bedrucken von anderen Materialien als Papier (einschl. Bedrucken von Kunststoffetiketten, Kunststofftüten, Glasplatten, usw.)	1000 EUR	114 861	114 862	130 859	89
1812 19 903	- - Endlosformulare, a.n.g. (z.B. Schnelltrenn-Formulare)	1000 EUR	52 477	52 558	47 809	58
1812 19 905	- - Einlasskarten für Veranstaltungen, Fahrscheine, Eintrittskarten u.a. Tickets	1000 EUR	6 832	7 430	6 594	24
1812 19 907	- - Andere Drucke für private oder gewerbliche Zwecke (ohne Endlosformulare), z.B. Formblätter, Geschäftsdrucksachen, Familiendrucksachen	1000 EUR	235 271	263 316	244 796	356
1812 19 909	- - Andere Drucke, a.n.g. (z.B. Kundenkarten, Mitgliedsausweise ohne Speicherchip oder Magnetstreifen)	1000 EUR	224 781	220 623	213 755	66
1813 10 000	Satz- und Bildherstellung	1000 EUR	50 875	62 199	50 958	111
1813 20 002	Druckformen; Lithographiesteine, Platten und Zylinder, für den Druck zugerichtet (z.B. geschliffen, gekörnt, poliert) - Hochdruck-Druckformen mit Druckbild (z.B. Flexoklischees, Gummi-klischees, Kunststoffklischees usw.)	1000 EUR	32 722	30 954	32 013	33
1813 20 004	- Druckformen für den Offsetdruck	1000 EUR	13 366	14 462	11 435	47
1813 20 006	- Tiefdruckzylinder oder Platten mit Druckbild (z.B. Kopiervorlagen)	1000 EUR	42 873	40 898	43 909	14

## 3 Produktion nach Güterarten - Deutschland

N	N	N	N	N	N	N
Melde-Nr.	Bezeichnung	Einheit	1. Vj 2016	4. Vj 2016	1. Vj 2017	1. Vj 2017 Anzahl der Unternehmen
1	2	3	4	5	6	7
1813 20 009	- Andere Druckformen mit Druckbild z.B. für den Siebdruck); Druckformen ohne Druckbild, nicht sensibilisiert	1000 EUR	19 418	20 941	15 629	30
1813 30 003	Sonstige Druckereileistungen - Herstellung von reprografischen Produkten (z.B. Overheadfolien)	1000 EUR	23 267	24 743	24 539	28
1813 30 005	- Gestaltung von Erzeugnissen des Druckgewerbes (z.B. Offline- und Online-Bearbeitung, Entwerfen, Aufbereiten von Text, Bild, Grafik, im Multimedia-Bereich)	1000 EUR	47 802	57 904	53 654	82
1813 30 007	- Mediendienstleistungen (z.B. Datenbanken, Web-to-Print)	1000 EUR	28 783	36 852	27 822	58
1814 10 100	Druckweiterverarbeitung von Büchern, Zeitschriften, Werbedrucken u.a. Drucksachen - von Büchern usw. durch Falzen, Zusammentragen, Heften, Binden, Beschneiden	1000 EUR	31 726	41 430	29 145	61
1814 10 300	- von Zeitschriften, Broschüren, Katalogen und Werbedrucken (z.B. Prospekten, Musterkarten usw.) durch Falzen, Zusammentragen, Heften, Klebbinden	1000 EUR	98 806	109 652	95 912	101
1814 10 500	- von anderen Drucksachen, bedruckten Papieren oder Karton (z.B. Formularen, Etiketten, Kalendern) durch Falzen, Lochen, Stanzen, Prägen, Kleben, Kaschieren	1000 EUR	56 217	68 664	58 223	92
1820 10 100	Vervielfältigung von Schallplatten, Magnettonbändern und "Compact Discs" - Vervielfältigung von Schallplatten - Vervielfältigung von Magnettonbändern	1000 EUR	13 343	.	.	3
1820 10 300	- - mit einer Breite von 4 mm oder weniger	1000 EUR	-	-	-	
1820 10 500	- - mit einer Breite von mehr als 4mm bis 6,5 mm	1000 EUR	-	-	-	
1820 10 700	- Vervielfältigung von "Compact Discs"	1000 EUR	30 284	33 200	23 368	13
1820 20 500	Vervielfältigung von bespielten Bildträgern - Vervielfältigung von Magnetbändern mit Bildaufzeichnungen mit einer Breite von mehr als 6,5 mm	1000 EUR	-	-	-	
1820 20 700	- Vervielfältigung von "Video Discs" und von anderen Aufzeichnungsträgern	1000 EUR	30 003	44 695	23 798	6
1820 30 300	Vervielfältigung von bespielten Datenträgern - Vervielfältigung von Magnetbändern mit EDV-Daten, mit einer Breite von 4 mm oder weniger	1000 EUR	-	-	-	
1820 30 500	- Vervielfältigung von Magnetbändern mit EDV-Daten, mit einer Breite von mehr als 4 mm	1000 EUR	-	-	-	
1820 30 700	- Vervielfältigung von anderen Trägern mit EDV-Daten (z.B. auf Platten, CD-ROMs, Disketten)	1000 EUR	15 024	.	.	10

## 3 Produktion nach Güterarten - Deutschland

N	N	N	N	N	N	N
Melde-Nr.	Bezeichnung	Einheit	1. Vj 2016	4. Vj 2016	1. Vj 2017	1. Vj 2017 Anzahl der Unternehmen
1	2	3	4	5	6	7
	Kokereierzeugnisse und Mineralölerzeugnisse					
	Kokereierzeugnisse					
1910 10 000	Koks und Schmelzkoks aus Steinkohle, Braunkohle oder Torf, auch agglomeriert; Retortenkohle	t-Trocken TJ 1000 EUR	2 018 907 36 460 188 144	2 149 071 40 405 223 901	1 912 454 34 425 200 081	5 5
1910 20 000	Teer aus Steinkohle, Braunkohle oder Torf u.ä. Mineralteere, auch entwässert oder teilweise destilliert (einschl. rekonstituierter Teere)	t TJ 1000 EUR	72 767 2 159 72 767 2 159 7 764	69 945 2 052 69 945 2 052 9 992	67 696 2 012 67 696 2 012 12 230	5 5 5 5
1910 30 000	Pech und Pechkoks aus Steinkohlen-teer oder anderen Mineralteeren darunter zum Absatz bestimmt	t t 1000 EUR	. . .	. . .	. . .	2 2
	Mineralölerzeugnisse und Briketts					
1920 11 000	Briketts u.ä. feste Brennstoffe - Steinkohlenbriketts u.ä. aus Steinkohle gewonnene feste Brennstoffe darunter zum Absatz bestimmt	t TJ t TJ 1000 EUR	- - - - -	- - - - -	- - - - -	- - - -
1920 12 000	- Braunkohlenbriketts u.ä. aus Braunkohle gewonnene feste Brennstoffe darunter zum Absatz bestimmt	t TJ t TJ 1000 EUR	. . . . .	. . . . .	. . . . .	4 4 3 3
1920 13 000	- Torfbriketts u.ä. aus Torf gewonnene feste Brennstoffe darunter zum Absatz bestimmt	t t 1000 EUR	- - -	- - -	- - -	- -
1920 21 000	Motorentreibstoffe, Heizöle u.a. Mineralöle Motorenbenzin (einschl. Flugbenzin) darunter Lohnarbeit	t 1000 EUR t 1000 EUR	5 010 696 766 312 3 452 167 148 044	5 327 594 922 301 3 753 023 125 817	4 752 545 941 902 3 235 671 119 034	12 7
1920 23 003	Leichtöle, leichte Zubereitungen a.n.g. - Leichtöl als Raffinerie-Einsatzmaterial (leichtes halbverarbeitetes Destillat für den Einsatz in Raffinerien) darunter zum Absatz bestimmt	t t 1000 EUR	409 421 306 915 64 592	805 239 299 234 75 264	670 980 394 021 94 426	10 7
1920 23 005	- Leichtes Rohbenzin (leichtes Destillat für den Einsatz in der erdölchemischen Industrie) darunter zum Absatz bestimmt darunter Lohnarbeit	t t 1000 EUR t 1000 EUR	2 571 324 1 087 119 250 474 424 095 27 920	2 284 390 852 669 229 134 383 752 25 583	2 227 329 900 538 294 106 358 442 23 669	18 15 7
1920 23 007	- Spezial- und Testbenzin (raffinierte Erdöldestillate der Rohbenzin-/Petroleum-Gruppe) darunter zum Absatz bestimmt	t t 1000 EUR	. 38 095 16 173	. 40 067 18 398	. 51 702 28 711	11 11
1920 24 000	Leuchtöl (Kerosin), ohne Flugturbinenkraftstoff darunter zum Absatz bestimmt darunter Lohnarbeit	t t 1000 EUR t 1000 EUR	. . . . .	. . . . .	. 10 204 . . .	4 4 1
1920 25 000	Flugturbinenkraftstoff aus Leuchtöl (Kerosin) darunter zum Absatz bestimmt darunter Lohnarbeit	t t 1000 EUR t 1000 EUR	1 250 878 1 250 878 253 233 520 137 22 189	1 288 099 1 288 099 348 001 551 651 21 096	1 171 271 1 171 271 368 522 446 720 20 113	10 10 4
1920 26 002	Gasöl - Schweröl als Raffinerie-Einsatzmaterial (schweres halbverarbeitetes Destillat für den Einsatz in Raffinerien) sowie Gas-/Dieselöl (nichtenergetisch) (schweres Destillat für den Einsatz in der erdölchemischen Industrie) darunter zum Absatz bestimmt	t t 1000 EUR	393 562 77 691 5 680	406 375 99 386 4 387	380 930 108 108 8 156	10 7

## 3 Produktion nach Güterarten - Deutschland

Melde-Nr.	Bezeichnung	Einheit	1. Vj 2016	4. Vj 2016	1. Vj 2017	1. Vj 2017 Anzahl der Unternehmen
1	2	3	4	5	6	7
1920 26 005	- Dieselkraftstoff (Erdöldestillat, 180°C bis 380°C, für Straßen- und Schienenfahrzeuge)	t	7 648 742	8 126 982	7 598 032	13
	darunter Lohnarbeit	1000 EUR	1 124 828	1 567 400	1 676 608	
		t	4 702 425	5 113 038	4 556 767	6
		1000 EUR	173 302	172 189	169 253	
1920 26 007	- Heizöl, leicht (Erdöldestillat, 180°C bis 380°C, zur Erzeugung von Wärme oder Dampf)	t	3 744 383	3 370 960	3 065 987	16
	darunter zum Absatz bestimmt	t	3 744 383	3 370 960	3 065 987	16
		1000 EUR	601 352	775 805	738 952	
1920 27 000	Mittelschwere Öle (ohne Flugturbinenkraftstoff (Kerosin) u.a. Leuchtöl)	t	.	.	.	7
	darunter zum Absatz bestimmt	t	1 530	.	1 238	6
		1000 EUR	606	716	909	
1920 28 003	Heizöle a.n.g. - Heizöl, schwer, als Raffinerie-Einsatzmaterial (Heizöl für den Einsatz in Raffinerien)	t	164 701	260 040	266 671	7
	darunter zum Absatz bestimmt	t	80 796	123 782	64 670	5
		1000 EUR	2 196	.	4 113	
1920 28 005	- Heizöl, schwer, mit niedrigem Schwefelgehalt (Schwefelgehalt von weniger als 1 GHT)	t	.	.	.	13
	darunter zum Absatz bestimmt	t	465 773	476 314	603 701	13
		1000 EUR	93 095	136 484	187 833	
1920 28 007	- Heizöl, schwer, mit hohem Schwefelgehalt (Schwefelgehalt von mehr als 1 GHT)	t	.	.	.	10
	darunter zum Absatz bestimmt	t	1 111 692	876 416	756 699	10
		1000 EUR	46 185	44 158	37 029	
1920 29 300	Schmieröle; Schweröle a.n.g. - Schmieröle als Raffinerie-Einsatzmaterial (Schmieröle für den Einsatz in Raffinerien)	t	59 676	62 226	63 141	4
	darunter zum Absatz bestimmt	t	59 676	62 226	63 141	4
		1000 EUR	36 970	36 935	38 957	
	- Schmieröle (Flüssigdestillate, mit einem Mineralölgehalt von 70 GHT oder mehr, aus Rohöl, einschl. Motorenölen, technischen Ölen und Schmierfetten)					
1920 29 502	- - Motoren-, Kompressoren- und Turbinenöle	t	196 749	212 610	229 983	16
		1000 EUR	338 434	376 495	393 745	
1920 29 503	- - Hydrauliköle	t	42 980	39 981	46 967	22
		1000 EUR	47 419	44 001	51 170	
1920 29 504	- - Weißöle; Paraffinum liquidum	t	24 574	21 478	25 644	11
		1000 EUR	22 648	19 922	24 276	
1920 29 505	- - Getriebeöle	t	56 718	58 901	69 475	18
		1000 EUR	134 456	138 831	168 614	
1920 29 506	- - Metallbearbeitungs-, Formen- und Korrosionsschutzöle	t	49 854	49 017	66 932	28
		1000 EUR	116 582	120 665	164 518	
1920 29 509	- - Andere Schmieröle und Öle, z.B. Schmieröle, nichtenergetisch, für den Einsatz in der erdölchemischen Industrie; Elektro-Isolieröle	t	.	.	129 081	28
	darunter zum Absatz bestimmt	t	128 603	126 530	129 081	28
		1000 EUR	139 696	124 638	143 427	
	Gasförmige Kohlenwasserstoffe (ohne Erdgas)					
	Propan und Butane, verflüssigt					
1920 31 001	- Flüssiggas (LPG) (Gemisch aus leichten Kohlenwasserstoffen, durch erhöhten Druck in flüssigem Zustand erhalten, zur Verwendung als Kraft- oder Brennstoff) (auch Propan, chemisch rein)	t	223 288	217 309	215 184	13
	darunter zum Absatz bestimmt	TJ	10 307	10 197	9 899	13
		t	223 288	217 309	215 184	13
		TJ	10 307	10 197	9 899	13
		1000 EUR	22 546	25 536	32 218	
1920 31 002	- Flüssiggas (LPG) als Raffinerie-Einsatzmaterial (Propan/Butane für den Einsatz in Raffinerien) (auch Methan, chemisch rein) sowie nichtenergetisches Flüssiggas (LPG) (Propan/Butane für den Einsatz in der erdölchemischen Industrie)	t	466 722	415 688	.	12
	darunter zum Absatz bestimmt	TJ	30 592	23 590	.	12
		t	440 080	401 791	415 938	10
		TJ	20 384	19 029	19 220	10
		1000 EUR	66 813	78 678	101 965	

## 3 Produktion nach Güterarten - Deutschland

N	N	N	N	N	N	N
Melde-Nr.	Bezeichnung	Einheit	1. Vj 2016	4. Vj 2016	1. Vj 2017	1. Vj 2017 Anzahl der Unternehmen
1	2	3	4	5	6	7
1920 32 000	Raffineriegas (z.B. Ethylen, Propylen, Butylen, Butadien, verflüssigt u.a. rohe gasförmige Kohlenwasserstoffe, ohne Erdgas)	t	1 810 385	1 689 793	1 731 785	20
		TJ	238 661	202 596	227 459	20
	darunter zum Absatz bestimmt	t	917 370	906 955	893 467	18
		TJ	43 855	45 235	42 977	18
		1000 EUR	136 666	177 811	195 965	
1920 41 000	Andere Mineralölerzeugnisse					
	- Vaseline; Paraffin, mikrokristallines Erdölwachs, paraffinische Rückstände ("slack wax"), Ozokerit, Montanwachs, Torfwachs, andere Mineralwachse	t	94 463	82 564	88 934	10
	darunter zum Absatz bestimmt	t	94 463	82 564	88 934	10
		1000 EUR	88 009	72 764	80 976	
1920 42 400	- Petrolkoks (schwarzes festes Erzeugnis, durch Kracken oder Karbonisation von Einsatzmaterial-Rückständen, bestehend aus Kohlenstoff 90 bis 95%)	t	.	.	.	8
	darunter zum Absatz bestimmt	TJ	.	.	.	9
		t	381 131	440 193	416 835	7
		TJ	11 211	13 805	13 046	8
	darunter Lohnarbeit	1000 EUR	19 927	18 788	20 524	
		t	244 630	310 941	285 661	4
		TJ	7 139	9 751	8 959	4
		1000 EUR	1 764	1 881	1 811	
1920 42 500	- Bitumen aus Erdöl (schwarzes oder dunkelbraunes festes oder halbfestes dicht- und haftfähiges thermoplastisches Material)	t	.	.	.	17
	darunter zum Absatz bestimmt	t	482 512	1 157 734	609 977	16
		1000 EUR	34 257	149 139	113 185	
1920 42 700	- Andere Rückstände aus Erdöl oder Öl aus bituminösen Mineralien	t	.	.	.	12
	darunter zum Absatz bestimmt	t	405 606	281 972	423 797	12
		1000 EUR	24 906	31 345	44 903	
1999 99 000	Veredlung von Erzeugnissen dieser Güterabteilung (ohne Wiederaufbereitung von radioaktiven Brennelementen)	1000 EUR	.	.	.	2

## 3 Produktion nach Güterarten - Deutschland

N	N	N	N	N	N	N	
Melde-Nr.	Bezeichnung	Einheit	1. Vj 2016	4. Vj 2016	1. Vj 2017	1. Vj 2017 Anzahl der Unternehmen	
1	2	3	4	5	6	7	
	Chemische Erzeugnisse						
	Industriegase						
	Edelgase, Wasserstoff, Stickstoff, Sauerstoff						
2011 11 200	- Argon	1000 m³	*	56 165	61 890	57 020	10
	darunter zum Absatz bestimmt	1000 m³		56 165	61 890	57 020	10
		1000 EUR		20 901	25 852	23 031	
2011 11 300	- Edelgase (ohne Argon)	1000 m³	*	.	.	.	1
	darunter zum Absatz bestimmt	1000 m³		.	.	.	1
		1000 EUR		.	.	.	
2011 11 500	- Wasserstoff	1000 m³	*	1 131 711	1 082 518	1 144 419	21
	darunter zum Absatz bestimmt	1000 m³		374 744	401 663	398 288	16
		1000 EUR		47 113	47 955	49 896	
2011 11 600	- Stickstoff	1000 m³	*	1 573 085	1 533 737	1 493 760	13
	darunter zum Absatz bestimmt	1000 m³		.	.	.	12
		1000 EUR		66 993	65 473	60 834	
2011 11 700	- Sauerstoff	1000 m³	*	1 693 906	1 589 980	1 652 273	10
	darunter zum Absatz bestimmt	1000 m³		.	.	.	10
		1000 EUR		82 826	77 471	79 306	
	Gasförmige anorganische Sauerstoffverbindungen der Nichtmetalle (ohne Schwefeldioxid)						
2011 12 300	- Kohlenstoffdioxid	t	*	219 669	226 224	248 506	7
	darunter zum Absatz bestimmt	t		.	.	.	6
		1000 EUR		7 195	7 896	8 678	
2011 12 500	- Schwefeltrioxid, Diarsentrioxid	t	*	.	.	.	3
	darunter zum Absatz bestimmt	t		.	.	.	3
		1000 EUR		.	.	.	
2011 12 700	- Stickstoffoxide	t	*	.	.	.	1
	darunter zum Absatz bestimmt	t		.	.	.	1
		1000 EUR		.	.	.	
2011 12 900	- Andere anorganische Sauerstoffverbindungen der Nichtmetalle	t	*	106 605	.	143 070	6
	darunter zum Absatz bestimmt	t		.	.	.	6
		1000 EUR		10 545	10 800	7 522	
2011 13 000	- Flüssige Luft (einschl. von Edelgasen befreiter flüssiger Luft); Pressluft	t	*	552 409	574 539	570 057	6
	darunter zum Absatz bestimmt	t		.	.	.	5
		1000 EUR		3 249	3 937	4 052	
	Farbstoffe und Pigmente						
	Zinkoxid; Zinkperoxid; Titanoxide						
2012 11 300	- Zinkoxid; Zinkperoxid	t	*	17 305	17 388	17 806	6
	darunter zum Absatz bestimmt	t		.	.	.	6
		1000 EUR		22 641	28 392	32 787	
2012 11 500	- Titanoxide	t-TiO2	*	99 229	105 710	103 969	6
	darunter zum Absatz bestimmt	t-TiO2		.	.	.	5
		1000 EUR		198 096	236 469	234 813	
2012 12 000	Chromoxide und -hydroxide; Manganoxide; Bleioxide; Mennige und Orangemennige; Kupferoxide und -hydroxide	t	*	14 862	13 828	16 239	8
	darunter zum Absatz bestimmt	t		14 862	13 828	16 239	8
		1000 EUR		28 033	22 986	28 899	
	Ausgewählte anorganische Basen; ausgewählte Metalloxide (einschl. Erdpigmenten, Metallhydroxiden und -peroxiden, a.n.g.) (ohne Kupferoxide und -hydroxide)						
2012 19 100	- Eisenoxide und -hydroxide; Erdpigmente (Geschönte Farberden) mit einem Gehalt an gebundenem Eisen von 70 GHT oder mehr, berechnet als Fe2O3	t	*	94 934	79 272	96 814	8
	darunter zum Absatz bestimmt	t		.	52 679	.	8
		1000 EUR		79 954	72 368	75 340	
2012 19 300	- Cobaltoxide und -hydroxide; handelsübliche Cobaltoxide	t	*	26	.	.	3
	darunter zum Absatz bestimmt	t		26	.	.	3
		1000 EUR		.	.	.	
2012 19 500	- Lithiumoxid und -hydroxid; Vanadiumoxide und -hydroxide; Nickeloxide und -hydroxide, Germaniumoxide und Zirconiumdioxide	t	*	.	.	.	3
	darunter zum Absatz bestimmt	t		.	.	.	3
		1000 EUR		5 534	7 434	8 517	
2012 19 730	- Molybdänoxide und -hydroxide, Antimonoxide	t	*	.	.	.	3
	darunter zum Absatz bestimmt	t		.	.	.	3
		1000 EUR		.	.	.	
2012 19 750	- Antimonoxide	t	*	-	-	-	-
	darunter zum Absatz bestimmt	t		-	-	-	-
		1000 EUR		-	-	-	-

## 3 Produktion nach Güterarten - Deutschland

Melde-Nr.	Bezeichnung	Einheit	1. Vj 2016	4. Vj 2016	1. Vj 2017	1. Vj 2017 Anzahl der Unternehmen
1	2	3	4	5	6	7
2012 19 900	- Andere anorganische Basen, weder in den Unterkategorien 2012 11 bis 2012 19 noch in der Unterkategorie 2013 25 genannt, u.a. Metalloxide darunter zum Absatz bestimmt	t t 1000 EUR	* 11 434 54 881	18 320 . 65 279	13 153 . 56 831	16 16
	Farben und Farbstoffe; Gerbstoffe; Tannine und ihre Derivate Synthetische organische Farbmittel, auch chemisch einheitlich; Farbstoffe sowie Zubereitungen auf deren Grundlage; synthetische organische Erzeugnisse als fluoreszierende Aufheller; Farblacke und Zubereitungen auf deren Grundlage					
2012 21 100	- Dispersionsfarbstoffe und Zubereitungen darunter zum Absatz bestimmt	t t 1000 EUR	* 320 1 041	143 . .	137 . 784	5 4
2012 21 200	- Säurefarbstoffe, auch metallisiert und Beizenfarbstoffe sowie Zubereitungen darunter zum Absatz bestimmt	t t 1000 EUR	* 451 2 901	359 . 2 683	402 . 3 069	15 13
2012 21 300	- Basische Farbstoffe und Zubereitungen darunter zum Absatz bestimmt	t t 1000 EUR	* . 5 807	. . .	. . 6 838	6 6
2012 21 400	- Direktfarbstoffe und Zubereitungen darunter zum Absatz bestimmt	t t 1000 EUR	* 900 4 558	740 . 3 356	1 020 . 5 100	10 10
2012 21 500	- Küpenfarbstoffe, Reaktivfarbstoffe, organische Pigmente sowie andere synthetische organische Farbmittel und deren Zubereitungen darunter zum Absatz bestimmt	t t 1000 EUR	* 20 731 18 830 214 151	17 209 15 860 181 881	20 650 19 306 234 677	28 28
2012 21 600	- Synthetische organische Erzeugnisse als fluoreszierende Aufheller darunter zum Absatz bestimmt	t t 1000 EUR	* . . .	. . .	. . .	6 6
2012 21 700	- Farblacke; Zubereitungen auf der Grundlage von Farblacken darunter zum Absatz bestimmt	t t 1000 EUR	* 453 453 .	609 609 .	382 382 2 978	6 6
	Pflanzliche Gerbstoffauszüge; Tannine und ihre Derivate; Farbmittel pflanzlichen oder tierischen Ursprungs (ohne Tierisches Schwarz), auch chemisch einheitlich und Zubereitungen auf deren Grundlage					
2012 22 500	- Pflanzliche Gerbstoffauszüge, Tannine und ihre Salze, Ether, Ester und andere Derivate darunter zum Absatz bestimmt	t t 1000 EUR	* . . .	- - -	- - -	- -
2012 22 700	- Farbmittel pflanzlichen oder tierischen Ursprungs und Zubereitungen auf der Grundlage dieser Farbstoffe (auch natürliche Lebensmittelfarben; ohne tierisches Schwarz) darunter zum Absatz bestimmt	t t 1000 EUR	* 1 546 1 546 16 093	2 526 2 526 13 322	1 754 1 754 16 790	7 7
	Synthetische organische Gerbstoffe; anorganische Gerbstoffe, Gerbstoffzubereitungen, auch natürliche Gerbstoffe enthaltend; Enzymzubereitungen zum Vorgerben					
2012 23 300	- Synthetische organische Gerbstoffe darunter zum Absatz bestimmt	t t 1000 EUR	* 9 760 8 535 11 739	6 940 6 098 8 069	7 775 . 9 167	5 5
2012 23 500	- Anorganische Gerbstoffe, Gerbstoffzubereitungen, auch natürliche Gerbstoffe enthaltend; Enzymzubereitungen zum Vorgerben darunter zum Absatz bestimmt	t t 1000 EUR	* 9 407 10 134	9 585 . 10 398	10 519 . 12 002	4 4
	Andere Farbmittel, Pigmente und deren Zubereitungen; anorganische Erzeugnisse als Luminophore, auch chemisch einheitlich					
2012 24 150	- Pigmente und Zubereitungen auf der Grundlage von Titandioxid - mit einem Gehalt an Titandioxid von 80 GHT oder mehr darunter zum Absatz bestimmt	t-TiO2 t-TiO2 1000 EUR	* 2 643 . 13 571	2 036 . 10 442	2 793 2 624 13 667	12 10
2012 24 190	- mit einem Gehalt an Titandioxid von weniger als 80 GHT darunter zum Absatz bestimmt	t-TiO2 t-TiO2 1000 EUR	* 9 711 . 78 349	9 006 . 63 885	11 349 . 81 818	22 22



## 3 Produktion nach Güterarten - Deutschland

Melde-Nr.	Bezeichnung	Einheit	1. Vj 2016	4. Vj 2016	1. Vj 2017	1. Vj 2017 Anzahl der Unternehmen
1	2	3	4	5	6	7
2012 24 400	- Pigmente und Zubereitungen auf der Grundlage von Chrom- und Cadmiumverbindungen darunter zum Absatz bestimmt	t t 1000 EUR	* 582 582 5 481	454 454 3 828	606 606 5 259	9 9
2012 24 701	- - Ultramarine, Lithopone und andere Pigmente und Zubereitungen, Magnetit; anorganische Erzeugnisse als Luminophore - - Masterbatches, schwarz oder weiß (ohne solche auf der Grundlage von Titandioxid, Chrom- oder Cadmiumverbindungen) darunter zum Absatz bestimmt	t t 1000 EUR	* 4 091 . 14 869	3 464 3 456 12 974	4 194 4 131 15 565	11 10
2012 24 702	- - Masterbatches, bunt (ohne solche auf der Grundlage von Titandioxid, Chrom oder Cadmiumverbindungen) darunter zum Absatz bestimmt	t t 1000 EUR	* 40 414 23 548 67 725	35 663 19 514 53 574	40 774 23 532 67 938	15 14
2012 24 705	- - Masterbatches, a.n.g. (ohne solche auf der Grundlage von Titandioxid, Chrom oder Cadmiumverbindungen) darunter zum Absatz bestimmt	t t 1000 EUR	* 16 587 . 55 332	13 745 . 45 609	17 319 . 57 406	6 6
2012 24 709	- - Ultramarine, Lithopone u.a. Pigmente und Zubereitungen, Magnetit; anorganische Erzeugnisse als Luminophore, a.n.g. (ohne Masterbatches) darunter zum Absatz bestimmt	t t 1000 EUR	* 21 687 19 903 43 971	17 695 15 999 34 535	24 656 22 761 48 073	16 15
2013 11 000	Sonstige anorganische Grundstoffe und Chemikalien (einschl. Spalt- und Brutstoffen) An U 235 angereichertes Uran und seine Verbindungen; Plutonium und seine Verbindungen; Legierungen, Dispersionen usw., die an U 235 angereichertes Uran, Plutonium oder deren Verbindungen enthalten (EURATOM) darunter zum Absatz bestimmt	kg kg 1000 EUR	* . . .	. . .	. . .	2 2
2013 12 000	An U 235 abgereichertes Uran und seine Verbindungen; Thorium und seine Verbindungen; Legierungen, Dispersionen usw., die an U 235 abgereichertes Uran oder seine Verbindungen enthalten (EURATOM) darunter zum Absatz bestimmt	kg kg 1000 EUR	* - - -	- - -	- - -	- -
2013 13 000	Andere radioaktive Elemente, Isotope und Verbindungen; Legierungen, Dispersionen usw., keramische Erzeugnisse und Gemische, die diese Elemente, Isotope oder Verbindungen enthalten darunter zum Absatz bestimmt	GBq GBq 1000 EUR	* . . .	. . .	. . .	2 2
2013 14 000	Nicht bestrahlte Brennstoffelemente (EURATOM) darunter zum Absatz bestimmt	kg kg 1000 EUR	* . . .	. . .	. . .	1 1
2013 21 110	Halogene; Schwefel; Kohlenstoff; andere nicht gasförmige Nichtmetalle - Halogene - - Chlor darunter zum Absatz bestimmt	t t t 1000 EUR	* 1 034 681 637 021 105 700	979 884 617 624 106 071	1 033 065 627 033 108 045	8 6
2013 21 160	- - Jod, Fluor, Brom darunter zum Absatz bestimmt	t t 1000 EUR	* . . .	. . .	. . .	1 1
2013 21 200	- Sublimierter oder gefällter Schwefel; kolloider Schwefel darunter zum Absatz bestimmt	t t 1000 EUR	* 323 219 . 15 780	321 363 . 13 209	318 410 318 410 13 170	12 12
2013 21 300	- Ruß darunter zum Absatz bestimmt	t t 1000 EUR	* 205 701 . 97 782	198 377 . 104 464	208 966 . 110 794	10 9
2013 21 400	- Bor; Tellur darunter zum Absatz bestimmt	t t 1000 EUR	* . . .	. . .	. . .	2 2
2013 21 500	- Silicium darunter zum Absatz bestimmt	t t 1000 EUR	* 25 146 . 283 905	22 634 . 253 530	22 114 . 233 385	8 8

## 3 Produktion nach Güterarten - Deutschland

N	N	N	N	N	N	N
Melde-Nr.	Bezeichnung	Einheit	1. Vj 2016	4. Vj 2016	1. Vj 2017	1. Vj 2017 Anzahl der Unternehmen
1	2	3	4	5	6	7
2013 21 800	- Phosphor, Arsen, Selen darunter zum Absatz bestimmt	t t 1000 EUR	* 348 348 6 540	236 236 6 973	268 268 8 828	4 4
	Halogen- oder Schwefelverbindungen der Nichtmetalle					
	- Halogenide und Halogenoxide der Nichtmetalle					
2013 22 350	- - Chloride und Chloridoxide des Phosphors darunter zum Absatz bestimmt	t t 1000 EUR	* 25 593 15 639	23 027 11 368	27 080 13 849	6 6
2013 22 370	- - Halogenide und Halogenoxide der Nichtmetalle (ohne Chloride und Chloridoxide des Phosphors) darunter zum Absatz bestimmt	t t 1000 EUR	* 35 715 19 023 21 390	38 657 .	40 521 .	6 5
2013 22 600	- Sulfide der Nichtmetalle (einschl. Kohlenstoffdisulfid); handelsübl. Phosphortrisulfid darunter zum Absatz bestimmt	t t 1000 EUR	* . . .	. . .	. . .	3 3
2013 23 000	Alkalimetalle, Erdalkalimetalle; Seltenerdmetalle; Scandium und Yttrium, auch untereinander gemischt oder miteinander legiert; Quecksilber darunter zum Absatz bestimmt	t t 1000 EUR	* . . .	. . .	. . .	1 1
	Chlorwasserstoff; Oleum, Diphosphor-pentaoxid; andere anorganische Säuren, Silicium- und Schwefeldioxid					
	- Chlorwasserstoff (Salzsäure), Chlorschwefelsäure					
2013 24 130	- - Chlorwasserstoff (Salzsäure) darunter zum Absatz bestimmt	t-HCl t-HCl 1000 EUR	* 487 030 265 504 11 649	480 065 278 221 10 692	478 317 255 787 10 171	28 25
2013 24 150	- - Chlorschwefelsäure darunter zum Absatz bestimmt	t t 1000 EUR	* . . .	. . .	. . .	1 1
	- Schwefelsäure, Oleum					
2013 24 330	- - Schwefelsäure darunter zum Absatz bestimmt	t-SO2 t-SO2 1000 EUR	* 792 675 486 810 23 823	673 113 396 765 21 576	762 449 487 719 22 951	28 26
2013 24 350	- - Oleum darunter zum Absatz bestimmt	t-SO2 t-SO2 1000 EUR	* 124 573 27 246 3 848	102 638 25 388 3 345	121 774 29 209 3 789	5 4
	- Diphosphor-pentaoxid, Phosphorsäure und Polyphosphorsäuren					
2013 24 530	- - Diphosphor-pentaoxid darunter zum Absatz bestimmt	t-P2O5 t-P2O5 1000 EUR	* . . .	. . .	. . .	1 1
2013 24 550	- - Phosphorsäure und Polyphosphorsäuren darunter zum Absatz bestimmt	t-P2O5 t-P2O5 1000 EUR	* 4 065 . 5 082	4 051 . 4 532	4 731 3 738 5 605	12 11
2013 24 600	- Boroxide; Borsäuren; andere anorganische Säuren (ohne Fluorwasserstoff) darunter zum Absatz bestimmt	t t 1000 EUR	* 38 142 . 17 415	34 100 . 17 423	36 269 . 18 226	9 8
	- Fluorwasserstoff, Siliciumdioxid, Schwefeldioxid					
2013 24 730	- - Fluorwasserstoff (Flusssäure) darunter zum Absatz bestimmt	t-HF t-HF 1000 EUR	* 25 870 . 30 845	22 134 . 25 034	26 916 . 31 124	9 9
2013 24 750	- - Siliciumdioxid darunter zum Absatz bestimmt	t-SiO2 t-SiO2 1000 EUR	* 55 972 51 795 117 247	50 460 46 758 110 392	53 589 49 149 121 138	14 13
2013 24 770	- - Schwefeldioxid darunter zum Absatz bestimmt	t-SO2 t-SO2 1000 EUR	* . . .	. . .	. . .	2 1
	Hydroxide und Peroxide des Natriums, Kaliums oder Magnesiums; Oxide, Hydroxide und Peroxide des Strontiums oder Bariums; Aluminiumhydroxid; Hydrazin und Hydroxylamin und ihre anorganischen Salze					
	- Natriumhydroxid					
2013 25 250	- - fest (Ätznatron) darunter zum Absatz bestimmt	t-NaOH t-NaOH 1000 EUR	* . . .	. . .	. . .	3 3
2013 25 270	- - in wässriger Lösung (Natronlauge) darunter zum Absatz bestimmt	t-NaOH t-NaOH 1000 EUR	* 872 639 734 767 132 350	835 347 716 810 132 541	885 994 746 268 149 605	20 20
	- Kaliumhydroxid					
2013 25 350	- - fest (Ätzkali) darunter zum Absatz bestimmt	t-KOH t-KOH 1000 EUR	* . . .	. . .	. . .	2 2

## 3 Produktion nach Güterarten - Deutschland

N	N	N	N	N	N	N
Melde-Nr.	Bezeichnung	Einheit	1. Vj 2016	4. Vj 2016	1. Vj 2017	1. Vj 2017 Anzahl der Unternehmen
1	2	3	4	5	6	7
2013 25 370	- - in wässriger Lösung (Kalilauge) darunter zum Absatz bestimmt	t-KOH t-KOH 1000 EUR	*	.	.	5 4
2013 25 500	- Peroxide des Natriums oder des Kaliums darunter zum Absatz bestimmt	t t 1000 EUR	*	-	-	- -
2013 25 600	- Magnesiumhydroxid und -peroxid; Oxide, Hydroxide und Peroxide des Strontiums oder des Bariums darunter zum Absatz bestimmt	t t 1000 EUR	*	3 539 3 539 2 693	5 529 5 529 3 093	5 903 5 903 3 331
2013 25 700	- Aluminiumhydroxid darunter zum Absatz bestimmt	t-Al2O3 t-Al2O3 1000 EUR	*	345 673 .	362 342 .	363 029 .
2013 25 800	- Hydrazin und Hydroxylamin und ihre anorganischen Salze darunter zum Absatz bestimmt	t t 1000 EUR	*	52 356 7 073 .	45 652 7 554 .	49 247 . .
2013 31 100	Fluoride, Fluorosilicate, -aluminat und andere komplexe Fluorosilicate; Chloride (ohne Ammoniumchlorid), Chloridoxide, Chloridhydroxide; Bromide, Bromidoxide; Jodite, Jodidoxide - Fluoride; Fluorosilicate, Fluoroaluminat und andere komplexe Fluorosilicate darunter zum Absatz bestimmt	t-F t-F 1000 EUR	*	5 714 5 714 40 596	4 842 4 842 42 756	6 065 6 065 31 045
2013 31 300	- Chloride (ohne Ammoniumchlorid) darunter zum Absatz bestimmt	t t 1000 EUR	*	218 491 204 651 31 055	162 120 154 725 31 238	174 926 163 600 35 957
2013 31 500	- Chloridoxide und Chloridhydroxide darunter zum Absatz bestimmt	t t 1000 EUR	*	.	.	.
2013 31 700	- Bromide und Bromidoxide, Jodide und Jodidoxide darunter zum Absatz bestimmt	t t 1000 EUR	*	.	.	.
2013 32 300	Hypochlorite, Chlorite, Hypobromite, Chlorate, Perchlorate, Bromate und Perbromate, Jodate und Perjodate - Hypochlorite; handelsübliches Calciumhypochlorit; Chlorite; Hypobromite darunter zum Absatz bestimmt	t-Cl t-Cl 1000 EUR	*	.	.	.
2013 32 500	- Chlorate und Perchlorate; Bromate und Perbromate; Jodate und Perjodate darunter zum Absatz bestimmt	t t 1000 EUR	*	52 52 183	.	54 54 140
2013 41 100	Sulfide; Polysulfide; Dithionite und Sulfoxylate; Sulfite; Thiosulfate; Sulfate; Alaune; Persulfate Sulfide; Polysulfide; Dithionite und Sulfoxylate darunter zum Absatz bestimmt	t t 1000 EUR	*	34 926 .	34 674 .	39 246 38 231 50 252
2013 41 330	- Sulfite; Thiosulfate - - Sulfite darunter zum Absatz bestimmt	t-Na2S2O5 t-Na2S2O5 1000 EUR	*	59 363 54 133 18 706	68 477 64 240 20 113	60 739 56 369 19 298
2013 41 350	- - Thiosulfate darunter zum Absatz bestimmt	t t 1000 EUR	*	.	.	.
2013 41 510	- Sulfate - - Aluminiumsulfat, berechnet auf 17 - 18 % Al2O3 und Bariumsulfat darunter zum Absatz bestimmt	t-Al2O3 t-Al2O3 1000 EUR	*	54 158 .	48 367 .	55 334 .
2013 41 570	- - Andere Sulfate darunter zum Absatz bestimmt	t t 1000 EUR	*	143 387 108 483 21 872	126 991 93 174 21 824	158 429 123 129 26 669
2013 41 730	- Alaune; Peroxosulfate (Persulfate) - - Alaune darunter zum Absatz bestimmt	t t 1000 EUR	*	.	.	.
2013 41 750	- - Peroxosulfate (Persulfate) darunter zum Absatz bestimmt	t t 1000 EUR	*	.	.	.

## 3 Produktion nach Güterarten - Deutschland

Melde-Nr.	Bezeichnung	Einheit	1. Vj 2016	4. Vj 2016	1. Vj 2017	1. Vj 2017 Anzahl der Unternehmen
1	2	3	4	5	6	7
2013 42 100	Nitrate (ohne Kalium-, Natrium- und Ammoniumnitrat); Phosphinate (Hyphosphite), Phosphonate (Phosphite), Phosphate und Polyphosphate - Nitrate (ohne Kalium-, Natrium- und Ammoniumnitrat) darunter zum Absatz bestimmt	t-N t-N 1000 EUR	* 3 674 4 208	3 223 . 3 453	3 582 . 4 849	10 10
2013 42 200	- Phosphinate (Hypophosphite), Phosphonate (Phosphite) darunter zum Absatz bestimmt	t t 1000 EUR	* 72 582	48 48 329	123 123 818	4 4
2013 42 300	- Mononatriumdihydrogenphosphat und Dinatriumhydrogenphosphat darunter zum Absatz bestimmt	t-P2O5 t-P2O5 1000 EUR	* 1 368 6 932	966 966 4 740	1 375 1 375 6 324	5 5
2013 42 400	- Calciumhydrogenorthophosphat (Dicalciumphosphat) darunter zum Absatz bestimmt	t-P2O5 t-P2O5 1000 EUR	* . .	. . .	. . .	3 3
2013 42 700	- Natriumphosphat (Natriumtripolyphosphat) darunter zum Absatz bestimmt	t-P2O5 t-P2O5 1000 EUR	* . .	. . .	. . .	3 3
2013 42 800	- Trinatrium-, Triammonium-, Kalium- und Calciumphosphate (ohne Calciumhydrogenorthophosphat), Polyphosphate (ohne Natriumphosphat) u.a. Phosphate darunter zum Absatz bestimmt	t t 1000 EUR	* 36 473 64 623	35 437 . 59 953	40 046 . 67 985	13 13
2013 43 100	Carbonate; Peroxocarbonate (Percarbonate) - Dinatriumcarbonat (Soda) darunter zum Absatz bestimmt	t-Na2CO3 t-Na2CO3 1000 EUR	* 650 700 74 828	616 410 . 61 770	637 404 . 71 551	11 9
2013 43 200	- Natriumhydrogencarbonat (Natriumbicarbonat) darunter zum Absatz bestimmt	t t 1000 EUR	* . .	. . .	. . .	8 8
2013 43 400	- Calciumcarbonat darunter zum Absatz bestimmt	t t 1000 EUR	* 30 713 30 713 7 321	36 826 36 826 9 576	39 831 39 831 11 144	5 5
2013 43 900	- Andere Carbonate (z.B. Kalium-, Barium-, Lithium-, Strontium-, Ammoniumcarbonate; Blei-, Magnesium-, Kupfer-, Peroxocarbonate (Percarbonate)) darunter zum Absatz bestimmt	t t 1000 EUR	* 83 687 63 894	77 572 . 57 586	72 555 . 56 570	16 16
2013 51 100	Salze der Säuren der Metalloxyde oder Metallperoxyde; Edelmetalle in kolloidalem Zustand; anorganische oder organische Verbindungen der Edelmetalle, auch chemisch nicht einheitlich; Edelmetallamalgame - Manganite, Manganate und Permanganate; Molybdate; Wolframate	t 1000 EUR	. 1 668 8 540	. 1 638 11 484	. 1 773 7 268	7
2013 51 250	- Chromate und Dichromate, Peroxochromate darunter zum Absatz bestimmt	t t 1000 EUR	* . 140	. . .	. . 108	3 3
2013 51 753	- Aluminate darunter zum Absatz bestimmt	t t 1000 EUR	* . .	. . .	. . .	4 4
2013 51 755	- Andere Salze der Säuren der Metalloxyde oder Metallperoxyde	t 1000 EUR	4 525 18 153	4 626 17 328	5 821 20 388	11
2013 51 830	- Edelmetalle in kolloidalem Zustand; anorganische oder organische Verbindungen der Edelmetalle, auch chemisch nicht einheitlich; Edelmetallamalgame - - Silbernitrat	t 1000 EUR	. 350	. 869	. .	4
2013 51 850	- - Edelmetalle in kolloidalem Zustand; andere anorganische oder organische Verbindungen der Edelmetalle, auch chemisch nicht einheitlich; Edelmetallamalgame (ohne Silbernitrat)	t 1000 EUR	472 92 855	473 89 918	583 118 827	9
2013 52 500	Destilliertes Wasser, Leitfähigkeitswasser; andere anorganische Verbindungen, Amalgame von anderen Metallen als Edelmetallen - Destilliertes Wasser, Leitfähigkeitswasser oder Wasser von gleicher Reinheit	t 1000 EUR	38 173 6 214	29 507 5 495	34 997 6 070	9

## 3 Produktion nach Güterarten - Deutschland

Melde-Nr.	Bezeichnung	Einheit	1. Vj 2016	4. Vj 2016	1. Vj 2017	1. Vj 2017 Anzahl der Unternehmen
1	2	3	4	5	6	7
2013 52 700	- Anorganische oder organische Verbindungen von Quecksilber, ausgenommen Amalgame	t 1000 EUR	.	.	.	2
2013 52 900	- Andere anorganische Verbindungen; Amalgame von anderen Metallen als Edelmetallen	t 1000 EUR	.	.	.	5
2013 61 000	Isotope (ohne radioaktive Isotope), anorganische oder organische Verbindungen dieser Isotope, auch chemisch nicht einheitlich (einschl. schweres Wasser)	t 1000 EUR	27 797	.	.	-
2013 62 200	Cyanide, Cyanidoxide und komplexe Cyanide; Fulminate, Cyanate und thiocyanate; Silicate (ohne Fluorosilicate); Borate Peroxoborate; andere Salze der anorganischen Säuren, Peroxosäuren (ohne Azide)	t 1000 EUR	.	.	.	-
2013 62 200	- Cyanide, Cyanidoxide und komplexe Cyanide darunter zum Absatz bestimmt	t 1000 EUR	.	.	.	6 5
2013 62 300	- Borate und Peroxoborate (Perborate) darunter zum Absatz bestimmt	t-B2O3 1000 EUR	.	.	.	3 3
2013 62 400	- Silicate (einschl. handelsüblicher Silicate der Alkalimetalle) darunter zum Absatz bestimmt	t-SiO2 1000 EUR	217 693 217 693 40 619	201 300 201 300 35 642	204 666 204 666 38 338	9 9
2013 62 700	- Doppelsilicate oder komplexe Silicate darunter zum Absatz bestimmt	t 1000 EUR	.	.	4 991	6 6
2013 62 803	- Fulminate, Cyanate und thiocyanate darunter zum Absatz bestimmt	t 1000 EUR	6 871	8 868	2 994 2 994	4 4
2013 62 805	- Andere Salze der anorganischen Säuren oder Peroxosäuren (ohne Azide) darunter zum Absatz bestimmt	t 1000 EUR	167 167	114 114	.	3 3
2013 63 000	Wasserstoffperoxid, auch mit Harnstoff verfestigt darunter zum Absatz bestimmt	t-H2O2 1000 EUR	54 859 30 005 16 394	55 115 30 849 18 347	56 442 32 350 18 340	9 8
2013 64 500	Phosphide, Carbide, Hydride, Nitride, Azide, Silicide und Boride auch chemisch nicht einheitlich - Carbide, auch chemisch nicht einheitlich darunter zum Absatz bestimmt	t 1000 EUR	54 281 47 376	47 880 41 736	. 19 850 49 440	6 6
2013 64 800	- Phosphide, auch chemisch nicht einheitlich (ohne Ferrophosphor); Hydride, Nitride, Azide, Silicide und Boride, auch chemisch nicht einheitlich, ausgenommen Verbindungen, die zugleich Carbide der Position 20.13.64.50 sind	t 1000 EUR	445 11 970	405 10 078	375 11 194	8
2013 65 000	Anorganische oder organische Verbindungen der Seltenerdmetalle, des Yttriums oder des Scandiums oder der Mischungen dieser Metalle	t 1000 EUR	.	5	.	4
2013 66 000	Raffinierter Schwefel (ohne sublimierten, gefällten und kolloiden Schwefel)	t 1000 EUR	1 147	831	1 519	4
2013 67 000	Schwefelkiesabbrände	t 1000 EUR	-	-	-	-
2013 68 000	Piezoelektrischer Quarz, auch bearbeitet oder einheitlich zusammengestellt; andere synthetische oder rekonstituierte Steine, roh oder nur gesägt oder grob geformt, jedoch weder aufgereiht noch montiert oder gefasst	g 1000 EUR	.	.	.	1
2014 11 200	Sonstige organische Grundstoffe und Chemikalien Acyclische Kohlenwasserstoffe - Acyclische Kohlenwasserstoffe, gesättigt darunter zum Absatz bestimmt	t 1000 EUR	.	24 297 12 318	32 210 14 966	7 6

## 3 Produktion nach Güterarten - Deutschland

Melde-Nr.	Bezeichnung	Einheit	1. Vj 2016	4. Vj 2016	1. Vj 2017	1. Vj 2017 Anzahl der Unternehmen
1	2	3	4	5	6	7
2014 11 300	- Ethylen (mit einem Reinheitsgrad von mehr als 95 %)	t	1 371 720	1 233 420	1 270 984	8
	darunter zum Absatz bestimmt	t	728 330	658 895	710 745	8
		1000 EUR	208 164	207 538	225 950	
2014 11 400	- Propen (Propylen) (mit einem Reinheitsgrad von mehr als 90 %)	t	1 050 543	984 768	1 048 389	13
	darunter zum Absatz bestimmt	t	744 224	704 937	740 149	12
		1000 EUR	217 361	243 070	274 541	
2014 11 500	- Buten (Butylen) und seine Isomere (mit einem Reinheitsgrad von mehr als 90 %)	t	348 297	309 969	331 870	7
	darunter zum Absatz bestimmt	t	196 544	.	.	6
		1000 EUR	68 172	80 491	87 096	
2014 11 650	- Buta-1,3-dien und Isopren	t	262 622	212 468	247 635	5
	- - Buta-1,3-dien (mit einem Reinheitsgrad von mehr als 95 %)	t	.	.	247 635	5
	darunter zum Absatz bestimmt	1000 EUR	61 629	71 500	105 889	
2014 11 670	- - Isopren (mit einem Reinheitsgrad von mehr als 95 %)	t	.	.	.	1
	darunter zum Absatz bestimmt	t	.	.	.	1
		1000 EUR	.	.	.	
2014 11 900	- Andere ungesättigte acyclische Kohlenwasserstoffe	t	41 922	37 841	40 959	8
	darunter zum Absatz bestimmt	t	.	.	.	7
		1000 EUR	10 688	9 570	10 236	
	Cyclische Kohlenwasserstoffe					
	- Alicyclische Kohlenwasserstoffe					
2014 12 130	- - Cyclohexan	t	.	.	.	3
	darunter zum Absatz bestimmt	t	.	.	.	3
		1000 EUR	.	.	.	
2014 12 150	- - Andere alicyclische Kohlenwasserstoffe	t	18 569	16 269	21 203	11
	darunter zum Absatz bestimmt	t	.	.	.	11
		1000 EUR	40 079	30 847	47 942	
2014 12 230	- Benzol, Toluol, mit einem Reinheitsgrad von 95 % oder mehr	t	517 959	435 369	504 346	10
	- - Benzol	t	.	.	.	10
	darunter zum Absatz bestimmt	1000 EUR	206 812	179 494	267 075	
2014 12 250	- - Toluol	t	161 328	143 607	147 180	10
	darunter zum Absatz bestimmt	t	.	.	.	8
		1000 EUR	64 009	61 616	74 276	
2014 12 430	- Xylol, mit einem Reinheitsgrad von 95 % oder mehr	t	63 573	58 846	58 174	5
	- - o-Xylol	t	.	.	.	4
	darunter zum Absatz bestimmt	1000 EUR	12 696	.	10 402	
2014 12 450	- - p-Xylol	t	88 402	85 883	76 208	5
	darunter zum Absatz bestimmt	t	88 402	85 883	76 208	5
		1000 EUR	24 862	.	19 302	
2014 12 470	- - m-Xylol und Xylol-Isomerenmischungen	t	.	.	.	6
	darunter zum Absatz bestimmt	t	.	.	.	6
		1000 EUR	.	.	.	
2014 12 500	- Styrol	t	.	.	.	3
	darunter zum Absatz bestimmt	t	.	.	.	3
		1000 EUR	.	.	.	
2014 12 600	- Ethylbenzol	t	.	.	.	1
	darunter zum Absatz bestimmt	t	.	.	.	1
		1000 EUR	.	.	.	
2014 12 700	- Cumol	t	194 183	208 914	204 687	3
	darunter zum Absatz bestimmt	t	.	.	.	3
		1000 EUR	9 123	9 802	8 541	
2014 12 900	- Andere aromatische Kohlenwasserstoffe	t	132 917	130 755	147 321	15
	darunter zum Absatz bestimmt	t	.	.	.	14
		1000 EUR	43 645	34 745	38 156	
	Chlorderivate der acyclischen Kohlenwasserstoffe					
	- Chlormethan (Methylchlorid) und Chlorethan (Ethylchlorid), Dichlormethan (Methylenchlorid)					
2014 13 130	- - Chlormethan (Methylchlorid) und Chlorethan (Ethylchlorid)	t	54 765	57 515	60 335	4
	darunter zum Absatz bestimmt	t	54 765	57 515	60 335	4
		1000 EUR	12 285	14 141	15 487	
2014 13 150	- - Dichlormethan (Methylenchlorid)	t	.	.	.	7
	darunter zum Absatz bestimmt	t	.	.	.	5
		1000 EUR	3 577	2 953	2 672	
	- Chloroform (Trichlormethan), Kohlenstofftetrachlorid (Tetrachlorkohlenstoff)					
2014 13 230	- - Chloroform (Trichlormethan),	t	.	.	.	4
	darunter zum Absatz bestimmt	t	.	.	.	4
		1000 EUR	1 412	.	1 684	

## 3 Produktion nach Güterarten - Deutschland

Melde-Nr.	Bezeichnung	Einheit	1. Vj 2016	4. Vj 2016	1. Vj 2017	1. Vj 2017 Anzahl der Unternehmen
1	2	3	4	5	6	7
2014 13 250	- - Kohlenstofftetrachlorid (Tetrachlorkohlenstoff)	t	.	.	.	2
	darunter zum Absatz bestimmt	t	.	.	.	2
		1000 EUR	.	.	.	
	- Andere gesättigte Chlorderivate der acyclischen Kohlenwasserstoffe					
2014 13 530	- - 1,2-Dichlorethan (Ethylendichlorid)	t	608 916	612 295	634 504	6
	darunter zum Absatz bestimmt	t	210 056	246 851	254 514	5
		1000 EUR	24 645	33 971	34 054	
2014 13 570	- - Andere gesättigte Chlorderivate der acyclischen Kohlenwasserstoffe, a.n.g.	t	10 692	8 539	6 409	6
	darunter zum Absatz bestimmt	t	.	.	.	6
		1000 EUR	6 356	4 258	6 544	
	- Ungesättigte Chlorderivate der acyclischen Kohlenwasserstoffe					
2014 13 710	- - Vinylchlorid (Chlorethylen)	t	346 919	349 384	372 875	4
	darunter zum Absatz bestimmt	t	.	.	68 360	4
		1000 EUR	6 185	13 326	16 390	
2014 13 740	- - Trichlorethylen; Tetrachlorethylen (Perchlorethylen)	t	.	.	.	2
	darunter zum Absatz bestimmt	t	.	.	.	2
		1000 EUR	.	.	.	
2014 13 790	- - Andere ungesättigte Chlorderivate der acyclischen Kohlenwasserstoffe	t	.	.	.	3
	darunter zum Absatz bestimmt	t	.	.	.	3
		1000 EUR	12 656	7 474	.	
	Sulfo-, Nitro- oder Nitrosoderivate der Kohlenwasserstoffe, auch halogeniert					
2014 14 500	- Nur Sulfogruppen enthaltende Derivate der Kohlenwasserstoffe, ihre Salze und ihre Ethylester	t	6 798	8 989	8 629	9
	darunter zum Absatz bestimmt	t	.	.	.	8
		1000 EUR	.	.	.	
2014 14 700	- Nur Nitro- oder Nitrosogruppen enthaltende Derivate der Kohlenwasserstoffe	t	86 020	62 775	76 605	3
	darunter zum Absatz bestimmt	t	15 936	.	.	2
		1000 EUR	8 897	3 849	.	
2014 14 900	- Andere Sulfo-, Nitro- oder Nitrosoderivate der Kohlenwasserstoffe, auch halogeniert	t	.	.	.	5
	darunter zum Absatz bestimmt	t	.	.	.	3
		1000 EUR	.	.	.	
	Andere Halogenderivate der Kohlenwasserstoffe (ohne Sulfo-, Nitro- oder Nitrosoderivate)					
2014 19 100	- Fluor-, Brom- oder Jodderivate der acyclischen Kohlenwasserstoffe	t	4 223	2 950	4 514	5
		1000 EUR	24 336	19 961	29 716	
2014 19 300	- Halogenderivate der acyclischen Kohlenwasserstoffe mit zwei oder mehr verschiedenen Halogenen	t	.	.	.	3
		1000 EUR	.	880	.	
2014 19 500	- Halogenderivate der alicyclischen Kohlenwasserstoffe	t	.	.	.	2
		1000 EUR	.	.	.	
2014 19 700	- Halogenderivate der aromatischen Kohlenwasserstoffe	t	36 753	34 390	33 945	9
		1000 EUR	60 657	42 197	47 649	
2014 21 000	Technische Fettalkohole	t	53 282	56 145	56 366	8
	darunter zum Absatz bestimmt	t	.	.	.	8
		1000 EUR	80 008	100 092	103 672	
2014 22 100	Acyclische einwertige Alkohole					
	- Methanol (Methylalkohol)	t	272 913	280 011	311 067	11
	darunter zum Absatz bestimmt	t	146 320	149 385	168 679	8
		1000 EUR	20 568	23 870	34 708	
2014 22 200	- Propan-1-ol (Propylalkohol) und Propan-2-ol (Isopropylalkohol)	t	.	.	.	11
	darunter zum Absatz bestimmt	t	.	.	.	9
		1000 EUR	.	.	11 577	
2014 22 300	- Butan-1-ol (n-Butylalkohol)	t	.	.	.	6
	darunter zum Absatz bestimmt	t	54 838	.	.	5
		1000 EUR	37 343	27 056	.	
2014 22 400	- Andere Butanole	t	13 828	13 539	14 110	7
	darunter zum Absatz bestimmt	t	.	.	.	6
		1000 EUR	9 268	9 473	6 760	
	- Octanol und seine Isomere und andere einwertige gesättigte Alkohole					
2014 22 630	- - Octanol (Octylalkohol) und seine Isomere	t	.	.	.	5
	darunter zum Absatz bestimmt	t	.	.	.	4
		1000 EUR	.	.	21 584	

## 3 Produktion nach Güterarten - Deutschland

Melde-Nr.	Bezeichnung	Einheit	1. Vj 2016	4. Vj 2016	1. Vj 2017	1. Vj 2017 Anzahl der Unternehmen
1	2	3	4	5	6	7
2014 22 650	- - Andere einwertige gesättigte Alkohole (einschl. Pentanol (Amylalkohol) und seine Isomere; z.B. Lauryl-, Cetyl- und Stearylalkohol) darunter zum Absatz bestimmt	t t 1000 EUR	* 117 436 .	83 481 .	100 254 .	12 10
2014 22 700	- Einwertige ungesättigte Alkohole (z.B. Allylalkohol) darunter zum Absatz bestimmt	t t 1000 EUR	* . .	. .	. .	5 5
2014 23 100	Zwei- u.a. mehrwertige Alkohole; Halogen-, Sulfo-, Nitro- oder Nitroso-derivate der acyclischen Alkohole - Ethylenglykol (Ethandiol) darunter zum Absatz bestimmt	t t 1000 EUR	* 74 981 .	88 123 .	87 641 .	5 3
2014 23 200	- Propylenglykol (Propan-1,2-diol) darunter zum Absatz bestimmt	t t 1000 EUR	* 103 802 .	118 340 .	113 822 .	6 5
2014 23 330	- - D-Glucitol (Sorbit), chemisch einheitlich darunter zum Absatz bestimmt	t t 1000 EUR	* 23 051 .	19 412 .	19 974 .	4 3
2014 23 390	- - Andere acyclische zwei- und mehrwertige Alkohole (z.B. Hexylenglykol, Trimethylolpropan, Pentaerythrit, Mannit) darunter zum Absatz bestimmt	t t 1000 EUR	* 243 625 129 711 188 541	221 238 118 881 167 472	181 671 116 599 180 026	18 17
2014 23 500	- Halogen-, Sulfo-, Nitro- oder Nitrosoderivate der acyclischen Alkohole darunter zum Absatz bestimmt	t t 1000 EUR	* 2 044 .	1 197 .	1 757 .	7 7
2014 23 600	- Glycerin, synthetisches Glycerin (ohne Glycerin, roh; Glycerinwasser und Glycerinunterlaugen) darunter zum Absatz bestimmt	t t 1000 EUR	* 63 122 .	70 385 .	68 359 .	14 13
2014 23 730	- Cyclische Alkohole, ihre Halogen-, Sulfo-, Nitro- oder Nitrosoderivate - - Alicyclische Alkohole, ihre Halogen-, Sulfo-, Nitro- oder Nitrosoderivate darunter zum Absatz bestimmt	t t 1000 EUR	* 63 835 7 815 48 705	49 217 6 105 31 408	30 337 8 382 38 958	11 9
2014 23 750	- - Aromatische Alkohole, ihre Halogen-, Sulfo-, Nitro- oder Nitrosoderivate darunter zum Absatz bestimmt	t t 1000 EUR	* . .	. .	. .	9 7
2014 24 100	Phenole, Phenolalkohole, ihre Halogen-, Sulfo-, Nitro- oder Nitrosoderivate - Einwertige Phenole darunter zum Absatz bestimmt	t t 1000 EUR	* 248 086 147 174 72 293	242 110 144 132 67 744	273 842 170 492 74 213	18 15
2014 24 330	- Mehrwertige Phenole, Phenolalkohole - - 4,4'-Isopropylidendiphenol (Bisphenol A, Diphenylolpropan) und seine Salze darunter zum Absatz bestimmt	t t 1000 EUR	* . .	. .	. .	2 2
2014 24 390	- - Andere mehrwertige Phenole und ihre Salze (z.B. Resorcin, Hydrochinon); Phenolalkohole darunter zum Absatz bestimmt	t t 1000 EUR	* . 5 760	5 112 .	. 6 323	8 7
2014 24 500	- Halogen-, Sulfo-, Nitro- oder Nitrosoderivate der Phenole oder Phenolalkohole darunter zum Absatz bestimmt	t t 1000 EUR	* . .	825 .	1 301 .	5 4
2014 31 200	Technische einbasische Fettsäuren, saure Öle aus der Raffination - Stearinsäure darunter zum Absatz bestimmt	t t 1000 EUR	* . .	. .	. .	4 4
2014 31 300	- Ölsäure darunter zum Absatz bestimmt	t t 1000 EUR	* . .	. .	. .	3 3
2014 31 500	- Tallölfettsäuren darunter zum Absatz bestimmt	t t 1000 EUR	* . .	. .	. .	- -



## 3 Produktion nach Güterarten - Deutschland

Melde-Nr.	Bezeichnung	Einheit	1. Vj 2016	4. Vj 2016	1. Vj 2017	1. Vj 2017 Anzahl der Unternehmen
1	2	3	4	5	6	7
	- Andere technische einbasische Fettsäuren					
2014 31 950	- - Destillierte Fettsäuren	t	*	.	.	8
	darunter zum Absatz bestimmt	t	.	.	.	7
		1000 EUR	.	.	.	
2014 31 970	- - Andere technische einbasische Fettsäuren, nicht destilliert	t	*	10 394	10 246	9 841
	darunter zum Absatz bestimmt	t	.	.	.	8
		1000 EUR	8 050	7 027	4 856	
	Gesättigte acyclische einbasische Carbonsäuren und ihre Anhydride, Halogenide, Peroxide und Peroxysäuren; ihre Halogen-, Sulfo-, Nitro- oder Nitrosoderivate					
	- Ester der Essigsäure					
2014 32 150	- - Ethylacetat	t	*	1 391	.	8
	darunter zum Absatz bestimmt	t	.	.	.	7
		1000 EUR	422	389	402	539
2014 32 190	- - Andere Ester der Essigsäure (z.B. n-Butylacetat, Isobutylacetat, 2-Ethoxyethylacetat, Vinylacetat)	t	*	183 910	163 796	166 743
	darunter zum Absatz bestimmt	t	.	.	.	15
		1000 EUR	119 466	96 045	115 332	81 702
2014 32 200	- Mono-, Di- oder Trichlor-essigsäure, Propionsäure, Buttersäuren, Valeriansäuren	t	*	57 883	54 608	57 993
	ihre Salze und Ester	t	.	.	.	11
	darunter zum Absatz bestimmt	t	.	.	.	10
		1000 EUR	50 997	48 291	49 151	47 470
2014 32 300	- Palmitinsäure, ihre Salze und Ester	t	*	.	.	3
	darunter zum Absatz bestimmt	t	.	.	.	3
		1000 EUR	.	.	.	
2014 32 400	- Stearinsäure, ihre Salze und Ester	t	*	10 186	11 888	11 845
	darunter zum Absatz bestimmt	t	.	.	.	6
		1000 EUR	18 810	.	21 189	
2014 32 500	- Ameisensäure, ihre Salze und Ester	t	*	85 356	93 218	98 808
	darunter zum Absatz bestimmt	t	.	.	.	10
		1000 EUR	30 388	35 624	37 052	10
	- Essigsäure und ihre Salze; Essigsäureanhydrid					
2014 32 710	- - Essigsäure	t	*	8 103	7 245	7 928
	darunter zum Absatz bestimmt	t	.	.	.	13
		1000 EUR	7 396	5 998	7 087	12
2014 32 770	- - Essigsäureanhydrid	t	*	.	.	1
	darunter zum Absatz bestimmt	t	.	.	.	1
		1000 EUR	.	.	.	
2014 32 780	- - Andere Salze der Essigsäure (einschl. Cobaltacetate und Natriumacetat)	t	*	3 365	3 351	2 944
	darunter zum Absatz bestimmt	t	.	.	.	9
		1000 EUR	6 234	6 274	5 988	7
2014 32 800	- Andere gesättigte acyclische einbasische Carbonsäuren, ihre Salze und Ester	t	*	40 428	39 269	44 410
	darunter zum Absatz bestimmt	t	.	.	.	29
		1000 EUR	103 096	96 189	42 919	84 645
2014 33 100	- Ungesättigte acyclische sowie alicyclische einbasische Carbonsäuren und ihre Anhydride, Halogenide, Peroxide und Peroxysäuren; ihre HSN-Derivate (z.B. Acrylsäure, Sorbinsäure), a.n.g.	t	*	139 523	106 197	131 861
	darunter zum Absatz bestimmt	t	.	.	.	16
		1000 EUR	57 685	52 341	61 568	16
2014 33 200	- Ester der Acrylsäure	t	*	.	.	6
	darunter zum Absatz bestimmt	t	.	.	.	5
		1000 EUR	.	.	.	
2014 33 300	- Methacrylsäure und ihre Salze	t	*	21 943	23 039	26 138
	darunter zum Absatz bestimmt	t	.	.	.	3
		1000 EUR	23 563	23 221	25 242	3
2014 33 400	- Ester der Methacrylsäure	t	*	68 635	.	.
	darunter zum Absatz bestimmt	t	.	.	.	5
		1000 EUR	.	.	.	4
2014 33 500	- Ölsäure, Linolsäure oder Linolensäure, ihre Salze und Ester	t	*	584	489	789
	darunter zum Absatz bestimmt	t	.	.	.	10
		1000 EUR	1 923	1 474	2 164	9
	- Benzoesäure, Phenylessigsäure, ihre Salze und Ester; Benzoylperoxid und Benzoylchlorid					
2014 33 630	- - Benzoesäure, ihre Salze und Ester	t	*	3 369	2 635	3 327
	darunter zum Absatz bestimmt	t	.	.	.	10
		1000 EUR	5 192	3 935	5 361	9

## 3 Produktion nach Güterarten - Deutschland

Melde-Nr.	Bezeichnung	Einheit	1. Vj 2016	4. Vj 2016	1. Vj 2017	1. Vj 2017 Anzahl der Unternehmen
1	2	3	4	5	6	7
2014 33 650	- - Benzoylperoxid und Benzoylchlorid darunter zum Absatz bestimmt	t t 1000 EUR	* 4 605 7 776	4 376 .	5 162 .	5 5
2014 33 670	- - Phenylelessigsäure, ihre Salze und Ester darunter zum Absatz bestimmt	t t 1000 EUR	* . 301	. .	. .	2 2
2014 33 700	- Andere aromatische einbasische Carbonsäuren, ihre Anhydride, Halogenide, Peroxide, Peroxysäuren und ihre Derivate darunter zum Absatz bestimmt	t t 1000 EUR	* 321 4 834	437 4 699	378 6 281	13 11
2014 33 830	- - Acyclische und alicyclische mehrbasische Carbonsäuren und ihre Anhydride, Halogenide, Peroxide und Peroxysäuren (ohne Adipinsäure sowie Maleinsäureanhydrid); ihre HSNN-Derivate darunter zum Absatz bestimmt	t t 1000 EUR	* 33 702 31 504 41 907	19 145 17 053 25 260	34 570 32 987 46 073	23 21
2014 33 850	- - Adipinsäure, ihre Salze und Ester darunter zum Absatz bestimmt	t t 1000 EUR	* 104 428 64 085 76 507	93 510 62 714 78 619	115 913 70 916 101 586	8 7
2014 33 870	- - Maleinsäureanhydrid darunter zum Absatz bestimmt	t t 1000 EUR	* . .	- .	- .	1 -
2014 34 100	Aromatische mehrbasische Carbonsäuren und Carbonsäuren mit zusätzlichen Sauerstofffunktionen und ihre Anhydride, Halogenide, Peroxide und Peroxysäuren (ohne Salicylsäure und O-Acetylsalicylsäure); ihre HSNN-Derivate - Dibutylorthophthalate, Dioctylorthophthalate darunter zum Absatz bestimmt	t t 1000 EUR	* . .	. .	. .	2 2
2014 34 200	- Dinonyl- oder Didecylorthophthalate, andere Ester der Orthophthalsäure darunter zum Absatz bestimmt	t t 1000 EUR	* . .	. .	. .	3 3
2014 34 300	- Phthalsäureanhydrid, Terephthalsäure und ihre Salze darunter zum Absatz bestimmt	t t 1000 EUR	* . .	. .	. .	3 1
2014 34 400	- Andere aromatische mehrbasische Carbonsäuren und ihre Anhydride, Halogenide, Peroxide und Peroxysäuren; ihre Halogen-, Sulfo-, Nitro- oder Nitrosoderivate darunter zum Absatz bestimmt	t t 1000 EUR	* . 23 659	. .	. .	8 6
2014 34 730	- - Citronensäure, ihre Salze und Ester darunter zum Absatz bestimmt	t t 1000 EUR	* . 32 135	. .	. 36 039	9 8
2014 34 750	- - Carbonsäuren mit zusätzlichen Sauerstofffunktionen und ihre Anhydride, Halogenide, Peroxide u. Peroxysäuren (ohne Salicylsäure/O-Acetylsalicyl- und Citronensäure); ihre HSNN-Derivate darunter zum Absatz bestimmt	t t 1000 EUR	* 9 454 6 405 41 136	8 481 5 616 28 596	8 867 5 743 39 395	21 18
2014 41 130	Verbindungen mit Aminofunktion - Acyclische Monoamine und ihre Derivate; Salze dieser Erzeugnisse - - Mono-, Di- und Trimethylamin und ihre Salze darunter zum Absatz bestimmt	t t 1000 EUR	* . .	. .	. .	3 3
2014 41 190	- - Andere acyclische Monoamine und ihre Derivate; Salze dieser Erzeugnisse darunter zum Absatz bestimmt	t t 1000 EUR	* 27 584 25 599 67 860	24 218 22 629 59 057	29 290 27 610 66 746	14 13

## 3 Produktion nach Güterarten - Deutschland

Melde-Nr.	Bezeichnung	Einheit	1. Vj 2016	4. Vj 2016	1. Vj 2017	1. Vj 2017 Anzahl der Unternehmen	
1	2	3	4	5	6	7	
2014 41 230	- Acyclische Polyamine und ihre Derivate; Salze dieser Erzeugnisse - - Ethylendiamin und seine Salze, Hexamethyldiamin und seine Salze darunter zum Absatz bestimmt	t t 1000 EUR	*	.	.	.	4 3
2014 41 290	- - Andere acyclische Polyamine und ihre Derivate; Salze dieser Erzeugnisse darunter zum Absatz bestimmt	t t 1000 EUR	*	13 748 13 308 43 566	11 407 11 059 38 696	13 060 12 711 43 871	13 12
2014 41 300	- Alicyclische Mono- oder Polyamine und ihre Derivate; Salze dieser Erzeugnisse darunter zum Absatz bestimmt	t t 1000 EUR	*	17 307 13 646 53 553	13 262 .	16 777 13 044 52 627	12 12
2014 41 510	- Aromatische Monoamine und ihre Derivate; Salze dieser Erzeugnisse - - Anilin und seine Salze darunter zum Absatz bestimmt	t t 1000 EUR	*	.	.	.	1 -
2014 41 530	- - Anilinderivate und ihre Salze darunter zum Absatz bestimmt	t t 1000 EUR	*	4 746 .	636 .	5 433 .	5 4
2014 41 590	- - Andere aromatische Monoamine und ihre Derivate; Salze dieser Erzeugnisse (z.B. Toluidine, Diphenylamin, Naphtylamine, Xylidine) darunter zum Absatz bestimmt	t t 1000 EUR	*	28 534 25 681 70 345	27 297 24 526 65 640	31 418 27 047 71 589	12 10
2014 41 700	- Aromatische Polyamine und ihre Derivate; Salze dieser Erzeugnisse darunter zum Absatz bestimmt	t t 1000 EUR	*	11 834 .	16 786 .	10 345 .	9 8
2014 42 330	Amine mit Sauerstofffunktionen ohne Lysin und seine Ester und Salze dieser Erzeugnisse; Glutaminsäure und ihre Salze) - Aminoalkohole, ihre Ether und Ester (ohne solche mit unterschiedlichen Sauerstofffunktionen) Salze dieser Erzeugnisse - - Monoethanolamin und seine Salze darunter zum Absatz bestimmt	t t 1000 EUR	*	.	.	.	5 5
2014 42 350	- - Diethanolamin und seine Salze darunter zum Absatz bestimmt	t t 1000 EUR	*	.	.	.	3 2
2014 42 370	- - Triethanolamin und seine Salze darunter zum Absatz bestimmt	t t 1000 EUR	*	.	.	11 322 10 450	10 7
2014 42 390	- - Andere Aminoalkohole, ihre Ether und Ester (ohne solche mit unterschiedlichen Sauerstofffunktionen); Salze dieser Erzeugnisse darunter zum Absatz bestimmt	t t 1000 EUR	*	24 595 .	18 576 .	.	16 14
2014 42 900	- Andere Amine mit Sauerstofffunktionen (ohne Lysin und seine Ester und Salze dieser Erzeugnisse; Glutaminsäure und ihre Salze) (z.B. Anisidine, Phenetidine, Glycin, 2-Aminobenzoesäure) darunter zum Absatz bestimmt	t t 1000 EUR	*	49 411 42 963 115 055	33 603 30 000 99 776	44 300 35 074 110 072	26 25
2014 43 100	Ureine, Imide, Imine und ihre Derivate; Salze dieser Erzeugnisse; Verbindungen mit Nitrilfunktion - Ureine und ihre Derivate; Salze dieser Erzeugnisse darunter zum Absatz bestimmt	t t 1000 EUR	*	106 .	285 .	.	2 2
2014 43 200	- Saccharin und seine Salze darunter zum Absatz bestimmt	t t 1000 EUR	*	.	.	.	2 2
2014 43 300	- Andere Imide und ihre Derivate; Salze dieser Erzeugnisse darunter zum Absatz bestimmt	t t 1000 EUR	*	6 265 .	5 640 .	5 367 .	10 8
2014 43 400	- Imine und ihre Derivate; Salze dieser Erzeugnisse darunter zum Absatz bestimmt	t t 1000 EUR	*	.	.	330 296 2 198	7 6
2014 43 500	- Acrylnitril darunter zum Absatz bestimmt	t t 1000 EUR	*	.	.	.	2 1

## 3 Produktion nach Güterarten - Deutschland

Melde-Nr.	Bezeichnung	Einheit	1. Vj 2016	4. Vj 2016	1. Vj 2017	1. Vj 2017 Anzahl der Unternehmen
1	2	3	4	5	6	7
2014 43 600	- 1-Cyanoguanidin (Dicyandiamid) darunter zum Absatz bestimmt	t t 1000 EUR	* . .	. . .	. . .	1 1
2014 43 700	- Andere Verbindungen mit Nitrilfunktion darunter zum Absatz bestimmt	t t 1000 EUR	* 11 330 22 495	7 671 24 656	10 126 26 580	17 16
2014 44 200	Diazo-, Azo- oder Azoxyverbindungen, organische Derivate des Hydrazins oder des Hydroxylamins, Verbindungen mit anderen Stickstofffunktionen - Diazo-, Azo- oder Azoxyverbindungen darunter zum Absatz bestimmt	t t 1000 EUR	* 170 .	166 .	178 1 650	6 4
2014 44 300	- Organische Derivate des Hydrazins oder des Hydroxylamins darunter zum Absatz bestimmt	t t 1000 EUR	* . 21 192	. .	. 17 285	7 6
2014 44 500	- Isocyanate darunter zum Absatz bestimmt	t t 1000 EUR	* 166 235 138 227 186 465	150 682 125 346 175 073	165 254 133 227 209 524	12 12
2014 44 900	- Andere Verbindungen mit anderen Stickstofffunktionen darunter zum Absatz bestimmt	t t 1000 EUR	* 557 557 2 611	553 553 9 531	614 614 5 430	8 8
2014 51 330	Organische Thioverbindungen u.a. organisch-anorganische Verbindungen - Organische Thioverbindungen - - Thiocarbamate, Dithiocarbamate, Thiurammono-, -di- oder -tetrasulfide, Methionin darunter zum Absatz bestimmt	t t 1000 EUR	* . .	. .	. .	4 4
2014 51 390	- - Andere organische Thioverbin- dungen, z.B. Dithiocarbonate darunter zum Absatz bestimmt	t t 1000 EUR	* 33 342 21 427 63 092	30 064 24 335 59 180	28 287 23 592 56 003	24 23
2014 51 500	- Andere organisch-anorganische Verbindungen darunter zum Absatz bestimmt	t t 1000 EUR	* 46 709 35 527 193 671	44 481 33 942 173 970	51 302 40 570 209 478	36 35
2014 52 100	Heterocyclische Verbindungen, a.n.g. Nucleinsäure und ihre Salze - Heterocyclische Verbindungen, nur mit Sauerstoff als Hetero- atom(e) (einschl. Cumarin, Methyl- und Ethylcumarine, oh. andere Lactone), (z.B. Tetrahydrofuran, Furfuraldehyd, Furfurylalkohol, Cumaron, Safrol) darunter zum Absatz bestimmt	t t 1000 EUR	* 30 518 6 720 90 735	27 939 3 904 79 816	31 354 5 027 100 083	20 20
2014 52 300	- Andere heterocyclische Ver- bindungen die einen nicht- kondensierten Imidazolring (auch hydriert) in der Struktur enthalten (ohne Hydantoin) darunter zum Absatz bestimmt	t t 1000 EUR	* 2 112 1 525 16 259	1 455 931 16 236	2 418 1 802 19 379	15 13
2014 52 600	- Melamin darunter zum Absatz bestimmt	t t 1000 EUR	* . .	. .	. .	1 1
2014 52 800	- Verbindungen mit nichtkonden- siertem Pyridinring, Chinolin- oder Isochinolinringsystem (alle auch hydriert); Lactame u.a. heterocyclische Verbindungen, nur mit Stickstoff als Heteroatom(e) darunter zum Absatz bestimmt	t t 1000 EUR	* 117 409 31 551 321 544	101 248 30 163 288 433	107 542 31 470 444 577	34 32
2014 52 900	- Nucleinsäure und ihre Salze (z.B. Diazinon); andere hetero- cyclische Verbindungen mit nichtkondensiertem Thiazolring (auch hydriert), Benzothiazol- ringsystem (auch hydriert) und anderen Ringen (z.B. Thiophen Monothiamonoazepine, Monothirole) darunter zum Absatz bestimmt	t t 1000 EUR	* 20 456 7 787 150 710	16 659 5 807 100 439	13 142 8 116 114 055	18 18
2014 53 500	Ester der anorganischen Säuren, ihre Salze und ihre Halogen-, Sulfo-, Nitro- oder Nitrosoderivate - Ester der Phosphorsäuren und ihre Salze (einschl. Lactophosphaten); ihre Halogen-, Sulfo-, Nitro- oder Nitrosoderivate darunter zum Absatz bestimmt	t t 1000 EUR	* 14 150 12 287 29 344	16 812 . 31 315	15 893 . 32 570	13 12

## 3 Produktion nach Güterarten - Deutschland

N	N	N	N	N	N	N
Melde-Nr.	Bezeichnung	Einheit	1. Vj 2016	4. Vj 2016	1. Vj 2017	1. Vj 2017 Anzahl der Unternehmen
1	2	3	4	5	6	7
2014 53 800	- Ester der anderen anorganischen Säuren der Nichtmetalle (ausgen. Ester der Halogenwasserstoffsäuren und ihre Salze; ihre Halogen-, Sulfo-, Nitro- oder Nitrosoderivate darunter zum Absatz bestimmt	t t 1000 EUR	* 26 420 16 786 47 300	24 446 14 201 40 987	26 154 15 253 43 089	14 14
	Aldehyde; ihre Halogen-, Sulfo-, Nitro- oder Nitrosoderivate - Acyclische Aldehyde ohne andere Sauerstofffunktionen					
2014 61 110	- - Methanal (Formaldehyd) darunter zum Absatz bestimmt	t t 1000 EUR	* 207 633 15 710 4 640	187 793 14 504 4 303	197 957 16 261 6 369	8 6
2014 61 130	- - Ethanal (Acetaldehyd) darunter zum Absatz bestimmt	t t 1000 EUR	* . . .	. . .	. . .	2 1
2014 61 150	- - Butanal (Butyraldehyd, normales Isomer) darunter zum Absatz bestimmt	t t 1000 EUR	* 69 907 . 15 179	39 458 . 18 670	. . 4 264	4 4
2014 61 190	- - Andere acyclische Aldehyde ohne andere Sauerstofffunktionen darunter zum Absatz bestimmt	t t 1000 EUR	* . 22 720 36 308	. 18 941 31 430	. 42 870 40 741	11 11
2014 61 200	- Cyclische Aldehyde ohne andere Sauerstofffunktionen	t 1000 EUR	. .	. .	. .	2
2014 61 300	- Aldehydalkohole	t 1000 EUR	. .	. .	. .	1
2014 61 400	- Aldehydether, Aldehydphenole und Aldehyde mit anderen Sauerstofffunktionen, a.n.g.	t 1000 EUR	. 2 330	. 3 174	. .	3
2014 61 500	- Cyclische Polymere der Aldehyde	t 1000 EUR	. .	. .	. .	1
2014 61 600	- Paraformaldehyd darunter zum Absatz bestimmt	t t 1000 EUR	* . . .	. . .	. . .	1 1
2014 61 700	- Halogen-, Sulfo-, Nitro- oder Nitrosoderivate der Aldehyde und deren cyclische Polymere sowie von Paraformaldehyd	t 1000 EUR	. .	. .	. .	1
	Ketone und Chinone; ihre Halogen-, Sulfo-, Nitro- oder Nitrosoderivate - Acyclische Ketone ohne andere Sauerstofffunktionen					
2014 62 110	- - Aceton darunter zum Absatz bestimmt	t t 1000 EUR	* 119 137 . .	114 249 . .	132 242 . .	7 6
2014 62 130	- - Butanon (Methylethylketon) darunter zum Absatz bestimmt	t t 1000 EUR	* . . .	. . .	. . .	3 3
2014 62 150	- - 4-Methylpentan-2-on (Methylisobutylketon) darunter zum Absatz bestimmt	t t 1000 EUR	* . . .	. . .	. . .	3 2
2014 62 190	- - Andere acyclische Ketone ohne andere Sauerstofffunktionen darunter zum Absatz bestimmt	t t 1000 EUR	* . 9 277 .	. . .	. . 6 327	4 4
	- Cyclische Ketone, Ketonalkohole, -aldehyde, -phenole, Ketone mit anderen Sauerstofffunktionen					
2014 62 310	- - Campher; aromatische Ketone ohne andere Sauerstofffunktionen; Ketonalkohole, -aldehyde und -phenole, Ketone mit anderen Sauerstofffunktionen (z.B. Phenylaceton, Diacetonalkohol) darunter zum Absatz bestimmt	t t 1000 EUR	* 7 227 . 12 885	7 325 . 11 827	9 121 . 24 303	10 9
2014 62 330	- - Cyclohexanon, Methylcyclohexanone darunter zum Absatz bestimmt	t t 1000 EUR	* . . .	. . .	. . .	2 1
2014 62 350	- - Jonone und Methyljonone darunter zum Absatz bestimmt	t t 1000 EUR	* . . .	. . .	. . .	2 2
2014 62 390	- - Andere alicyclische Ketone ohne andere Sauerstofffunktionen darunter zum Absatz bestimmt	t t 1000 EUR	* 18 524 . 28 747	. . 19 772	18 470 . 29 728	6 6

## 3 Produktion nach Güterarten - Deutschland

Melde-Nr.	Bezeichnung	Einheit	1. Vj 2016	4. Vj 2016	1. Vj 2017	1. Vj 2017 Anzahl der Unternehmen	
1	2	3	4	5	6	7	
2014 62 600	- Chinone darunter zum Absatz bestimmt	t t 1000 EUR	* . .	. . .	. . .	1 1	
2014 62 700	- Halogen-, Sulfo-, Nitro- oder Nitrosoderivate der Ketone und Chinone darunter zum Absatz bestimmt	t t 1000 EUR	* . .	901 . 13 382	924 . 20 228	2 973 . 10 708	5 5
2014 63 100	Ether, Etheralkohole, -phenole, -alkoholphenole; Alkohol-, Ether-, Ketonperoxide, Epoxide mit dreigliedrigem Ring, Acetale und Halbacetale; ihre HSN-Derivate - Acyclische Ether und ihre Halogen-, Sulfo-, Nitro- oder Nitrosoderivate darunter zum Absatz bestimmt	t t 1000 EUR	* . .	122 095 . 65 468	119 599 . 59 515	115 735 . 62 535	13 13
2014 63 230	- Alicyclische und aromatische Ether und ihre Halogen-, Sulfo-, Nitro- oder Nitrosoderivate - - Alicyclische Ether und ihre Halogen-, Sulfo-, Nitro- oder Nitrosoderivate darunter zum Absatz bestimmt	t t 1000 EUR	* . .	. . .	. . 8 087	. . 8 236	5 5
2014 63 250	- - Aromatische Ether und ihre Halogen-, Sulfo-, Nitro- oder Nitrosoderivate darunter zum Absatz bestimmt	t t 1000 EUR	* . .	3 199 . .	2 972 . .	2 240 . .	8 7
2014 63 330	- Etheralkohole und ihre Halogen-, Sulfo-, Nitro- o. Nitrosoderivate - - 2,2'-Oxydiethanol (Diethylenglykol, Digol) darunter zum Absatz bestimmt	t t 1000 EUR	* . .	. . .	5 839 . .	5 596 . .	3 1
2014 63 390	- - Andere Etheralkohole; ihre Halogen-, Sulfo-, Nitro- oder Nitrosoderivate darunter zum Absatz bestimmt	t t 1000 EUR	* . .	89 309 72 753 39 907	85 312 70 602 33 782	87 656 72 212 35 091	16 14
2014 63 500	- Etherphenole, Etheralkoholphenole und ihre Halogen-, Sulfo-, Nitro- oder Nitrosoderivate	t 1000 EUR	. .	49 3 063	. .	114 4 336	4
2014 63 600	- Alkoholperoxide, Etherperoxide, Ketonperoxide, auch chemisch nicht einheitlich, und ihre Halogen-, Sulfo-, Nitro- oder Nitrosoderivate	t t 1000 EUR	. . .	4 386 18 603	5 461 20 891	5 895 23 860	4
2014 63 730	- Epoxide, Epoxyalkohole, Epoxyphenole und Epoxyether mit dreigliedrigem Ring; ihre Halogen-, Sulfo-, Nitro- oder Nitrosoderivate - - Oxiran (Ethylenoxid) darunter zum Absatz bestimmt	t t 1000 EUR	* . .	278 660 99 810 54 232	258 926 79 122 49 037	279 401 79 746 56 660	4 4
2014 63 750	- - Methyloxiran (Propylenoxid) darunter zum Absatz bestimmt	t t 1000 EUR	* . .	220 061 . .	206 124 . .	207 237 . .	3 2
2014 63 790	- - Andere Epoxide, Epoxyalkohole, -phenole und -ether mit dreigliedrigem Ring; ihre Halogen-, Sulfo-, Nitro- oder Nitrosoderivate (z.B. Epichlorohydrin) darunter zum Absatz bestimmt	t t 1000 EUR	* . .	. . .	. . 20 987	. . 23 797	7
2014 63 800	- Acetale und Halbacetale, auch mit Alkohol-, Phenol-, Ether und ähnliche Sauerstofffunktionen; ihre Halogen-, Sulfo-, Nitro- oder Nitrosoderivate darunter zum Absatz bestimmt	t t 1000 EUR	* . .	1 938 . 6 149	1 819 . 2 399	2 075 . 6 313	9 9
2014 64 300	Enzyme, auch zubereitet; andere organische Verbindungen; Ketene (ohne Diketen), Kupferacetatarsenit, komplexe Bortrifluoridverbindungen der Essigsäure, des Diethylethers oder des Phenols - Andere organische Verbindungen; Ketene (ohne Diketen), Kupferacetatarsenit, komplexe Bortrifluoridverbindungen der Essigsäure, des Diethylethers oder des Phenols darunter zum Absatz bestimmt	t t 1000 EUR	* . .	1 077 . 4 165	937 . 4 009	1 229 . 6 790	10 10

## 3 Produktion nach Güterarten - Deutschland

Melde-Nr.	Bezeichnung	Einheit	1. Vj 2016	4. Vj 2016	1. Vj 2017	1. Vj 2017 Anzahl der Unternehmen	
1	2	3	4	5	6	7	
2014 64 500	- Lab und seine Konzentrate	t	.	.	.	1	
		1000 EUR	.	.	.		
2014 64 700	- Andere Enzyme; andere zubereitete Enzyme, a.n.g.	t	1 765	2 316	2 365	15	
		1000 EUR	43 936	42 113	47 563		
	Aktivierete natürliche mineralische Stoffe; Tierisches Schwarz; Tallöl; terpeninöl; Kolophonium und Harzsäuren; Holzteere, -teeröle, -kresot, -geist, pflanzliches Pech						
2014 71 200	- Aktivierete natürliche mineralische Stoffe; Tierisches Schwarz, auch ausgebraucht	t	103 315	100 126	112 574	6	
		1000 EUR	25 996	24 492	27 605		
2014 71 300	- Tallöl, auch raffiniert	t	-	-	-	-	
		1000 EUR	-	-	-		
2014 71 400	- Balsamterpeninöl, Holzterpeninöl, Sulfaterpeninöl, Pine-Oil und ähnliche Erzeugnisse	t	.	.	.	3	
		1000 EUR	.	.	.		
2014 71 500	- Kolophonium und Harzsäuren und deren Derivate; leichte und schwere Harzöle, Schmelzharze	t	.	.	.	3	
		1000 EUR	.	.	.		
2014 71 700	- Holzteere; Holzteeröle; Holz-kresot; Holzgeist; pflanzliches Pech; Brauerpech u.ä. Zubereitungen auf der Grundlage von Kolophonium, Harzsäuren und pflanzlichem Pech	t	.	.	.	-	
	darunter zum Absatz bestimmt	t	.	.	.	-	
		1000 EUR	.	.	.		
2014 72 000	Holzkohle (einschl. Kohle aus Schalen oder Nüssen), auch zusammengepresst	t	.	.	.	1	
		1000 EUR	.	.	.		
	Öle und andere Erzeugnisse der Destillation des Hochtemperatur-Steinkohlenteers; ähnliche Erzeugnisse, in denen die aromatischen Bestandteile gewichtsmäßig überwiegen						
2014 73 200	- Benzole, Toluole und Xylole, mit einem Reinheitsgrad von weniger als 95 %	t	*	89 498	58 799	69 084	6
	darunter zum Absatz bestimmt	t		81 357	48 538	55 511	5
		1000 EUR		34 919	23 973	30 783	
2014 73 400	- Naphthalin und andere Mischungen aromatischer Kohlenwasserstoffe (Naphthalin mit einem Erstarrungspunkt von weniger als 79,4 Grad C; Anthracen, mit einem Reinheitsgrad von weniger als 90 %)	t	*	250 910	248 889	275 764	6
	darunter zum Absatz bestimmt	t		.	.	.	6
		1000 EUR		96 995	110 478	146 053	
2014 73 600	- Phenole, mit einem Reinheitsgrad von weniger als 90 %	t	*	.	.	.	-
	darunter zum Absatz bestimmt	t		.	.	.	-
		1000 EUR		.	.	.	
2014 73 900	- Andere Öle und andere Erzeugnisse	t	*	29 790	30 788	22 520	4
	darunter zum Absatz bestimmt	t		.	.	.	4
		1000 EUR		8 008	8 909	7 599	
2014 74 000	Ethylalkohol mit einem Alkoholgehalt von 80%vol. oder mehr, unvergällt	1000 l	*	83 657	80 575	98 559	14
	darunter zum Absatz bestimmt	1000 l		.	.	92 959	13
		1000 EUR		49 338	36 430	38 091	
2014 75 000	Ethylalkohol und Branntwein mit beliebigem Alkoholgehalt, vergällt	1000 l	*	28 932	39 653	25 685	16
	darunter zum Absatz bestimmt	1000 l		21 070	.	.	14
		1000 EUR		12 930	18 746	12 989	
2014 80 000	Ablaugen aus der Zellstoffherstellung, auch konzentriert, entzuckert oder chemisch behandelt, (einschl. Ligninsulfonaten) (ohne Tallöl)	t	.	.	.	5	
		1000 EUR	.	.	.		
	Düngemittel und Stickstoffverbindungen						
	Salpetersäure, Nitriersäuren, Ammoniak						
2015 10 500	- Salpetersäure; Nitriersäuren	t-N	*	469 343	293 982	460 658	10
	darunter zum Absatz bestimmt	t-N		105 261	32 569	64 690	8
		1000 EUR		30 793	21 528	16 839	
2015 10 750	- - wasserfrei	t-N	*	655 915	618 156	663 655	5
	darunter zum Absatz bestimmt	t-N		160 348	145 456	169 483	5
		1000 EUR		57 784	36 829	53 576	
2015 10 770	- - in wässriger Lösung	t-N	*	34 372	33 509	38 634	11
	darunter zum Absatz bestimmt	t-N		8 042	11 229	12 412	11
		1000 EUR		5 289	5 371	6 008	

## 3 Produktion nach Güterarten - Deutschland

Melde-Nr.	Bezeichnung	Einheit	1. Vj 2016	4. Vj 2016	1. Vj 2017	1. Vj 2017 Anzahl der Unternehmen	
1	2	3	4	5	6	7	
2015 20 300	Ammoniumchlorid, Nitrite - Ammoniumchlorid darunter zum Absatz bestimmt	t t 1000 EUR	*	.	.	.	4 4
2015 20 800	- Nitrite darunter zum Absatz bestimmt	t-N t-N 1000 EUR	*	.	.	.	4 4
2015 31 300	Mineralische oder chemische Stickstoffdüngemittel (ohne Natronsalpeter) Harnstoff, auch in wässriger Lösung - mit einem Stickstoffgehalt von mehr als 45 GHT, bezogen auf das Gewicht des wasserfreien Stoffes darunter zum Absatz bestimmt	t-N t-N 1000 EUR	*	123 684	98 854	144 881	6 5
2015 31 800	- mit einem Stickstoffgehalt von 45 GHT oder weniger, bezogen auf das Gewicht des wasserfreien Stoffes darunter zum Absatz bestimmt	t-N t-N 1000 EUR	*	.	-	.	1 1
2015 32 000	Ammoniumsulfat darunter zum Absatz bestimmt	t-N t-N 1000 EUR	*	50 790	37 350	45 769	8 7
2015 33 000	Ammoniumnitrat (Ammonsalpeter), auch in wässriger Lösung darunter zum Absatz bestimmt	t-N t-N 1000 EUR	*	23 740	12 948	19 010	2 1
2015 34 000	Doppelsalze und Mischungen von Calciumnitrat (Kalksalpeter) und Ammoniumnitrat (Ammonsalpeter) darunter zum Absatz bestimmt	t-N t-N 1000 EUR	*	.	.	.	1 -
2015 35 300	Mischungen von Ammoniumnitrat (Ammonsalpeter) und Calciumcarbonat oder anderen nichtdüngenden anorganischen Stoffen - Mischungen von Ammoniumnitrat und Calciumcarbonat oder anderen nicht düngenden anorganischen Stoffen, mit einem Stickstoffgehalt von 28 GHT oder weniger darunter zum Absatz bestimmt	t-N t-N 1000 EUR	*	.	.	.	2 2
2015 35 800	- Mischungen von Ammoniumnitrat und Calciumcarbonat oder anderen nicht düngenden anorganischen Stoffen, mit einem Stickstoffgehalt von mehr als 28 GHT darunter zum Absatz bestimmt	t-N t-N 1000 EUR	*	-	-	-	- -
2015 39 300	Andere mineralische und chemische Stickstoffdüngemittel - Doppelsalze und Mischungen von Ammoniumsulfat und Ammoniumnitrat (Ammonsalpeter) darunter zum Absatz bestimmt	t-N t-N 1000 EUR	*	.	.	.	1 1
2015 39 600	- Mischungen von Harnstoff und Ammoniumnitrat in wässriger oder ammoniakalischer Lösung darunter zum Absatz bestimmt	t-N t-N 1000 EUR	*	.	.	.	2 2
2015 39 900	- Andere mineralische oder chemische Stickstoffdüngemittel (einschl. Calciumcyanamid (Kalk- stickstoff); ohne Natronsalpeter), auch in Mischungen darunter zum Absatz bestimmt	t-N t-N 1000 EUR	*	55 705	54 399	54 515	4 4
2015 41 000	Mineralische oder chemische Phosphatdüngemittel Superphosphate darunter zum Absatz bestimmt	t-P2O5 t-P2O5 1000 EUR	*	.	.	.	1 1
2015 49 000	Andere Phosphatdüngemittel darunter zum Absatz bestimmt	t-P2O5 t-P2O5 1000 EUR	*	.	.	.	3 3
2015 51 000	Mineralische oder chemische Kalidüngemittel (ohne Carnallit, Sylvinit u.a. natürliche rohe Kalisalze) Kaliumchlorid darunter zum Absatz bestimmt	t-K2O t-K2O 1000 EUR	*	.	.	.	4 4
2015 52 000	Kaliumsulfat darunter zum Absatz bestimmt	t-K2O t-K2O 1000 EUR	*	.	.	.	9 9



## 3 Produktion nach Güterarten - Deutschland

Melde-Nr.	Bezeichnung	Einheit	1. Vj 2016	4. Vj 2016	1. Vj 2017	1. Vj 2017 Anzahl der Unternehmen
1	2	3	4	5	6	7
2015 59 000	Andere mineralische oder chemische Kalidüngemittel (ohne Carnallit, Sylvinit u.a. natürliche rohe Kalisalze) darunter zum Absatz bestimmt	t-K20 t-K20 1000 EUR	*	- - -	- - -	- - -
2015 60 000	Natriumnitrat (Natronsalpeter) darunter zum Absatz bestimmt	t-N t-N 1000 EUR	*	. . 9 094	. . .	. . .
2015 71 300	Düngemittel, a.n.g. Düngemittel mit drei Nährstoffen: Stickstoff, Phosphor und Kalium - mit einem Stickstoffgehalt von mehr als 10 GHT, bezogen auf den wasserfreien Stoff darunter zum Absatz bestimmt	t t 1000 EUR	*	66 649 66 649 31 055	. . .	91 699 91 699 .
2015 71 800	- Andere mineralische oder chemische Düngemittel, die drei düngenden Stoffe Stickstoff, Phosphor und Kalium enthaltend darunter zum Absatz bestimmt	t t 1000 EUR	*	24 924 24 924 17 280	21 958 21 958 19 398	22 157 22 157 17 428
2015 72 000	Diammoniumhydrogenorthosphat (Diammoniumphosphat) darunter zum Absatz bestimmt	t t 1000 EUR	*	. . .	. . .	. . .
2015 73 000	Monoammoniumphosphat darunter zum Absatz bestimmt	t t 1000 EUR	*	. . .	- - -	. . .
2015 74 000	Düngemittel mit zwei Nährstoffen: Stickstoff und Phosphor darunter zum Absatz bestimmt	t t 1000 EUR	*	- - -	- - -	. . .
2015 75 000	Düngemittel mit zwei Nährstoffen: Phosphor und Kalium darunter zum Absatz bestimmt	t t 1000 EUR	*	. . .	. . .	. . .
2015 76 000	Kaliumnitrat darunter zum Absatz bestimmt	t-N t-N 1000 EUR	*	. . .	. . .	. . .
2015 79 300	Düngemittel in Tabletten o.ä. Formen oder in Packungen mit einem Rohgewicht von 10 kg oder weniger; andere mineralische oder chemische Düngemittel mit mindestens zwei der Nährstoffe Stickstoff, Phosphor und Kalium, a.n.g. - Düngemittel in Tabletten o.ä. Formen oder in Packungen mit einem Rohgewicht von 10 kg oder weniger darunter zum Absatz bestimmt	t t 1000 EUR	*	8 037 8 037 5 424	1 945 1 945 1 713	8 470 8 470 5 648
2015 79 800	- Andere mineralische oder chemische Düngemittel darunter zum Absatz bestimmt	t t 1000 EUR	*	98 679 98 679 7 833	82 986 82 986 6 661	112 704 112 704 9 117
2015 80 000	Tierische oder pflanzliche Düngemittel, auch untereinander gemischt oder chemisch behandelt; durch Mischen oder chemische Behandlung von tierischen oder pflanzlichen Erzeugnissen gewonnene Düngemittel darunter zum Absatz bestimmt	t t 1000 EUR	*	297 335 297 335 31 809	168 230 168 230 18 070	362 659 . 39 846
2016 10 350	Kunststoffe, in Primärformen Polymere des Ethylens, in Primärformen - Polyethylen mit einer Dichte von weniger als 0,94 in Primärformen - - Lineares Polyethylen darunter zum Absatz bestimmt	t t 1000 EUR	*	94 330 . 34 355	79 918 . 31 971	74 547 . 31 284
2016 10 390	- - Anderes Polyethylen darunter zum Absatz bestimmt	t t 1000 EUR	*	. . .	. . .	. . .
2016 10 500	- Polyethylen mit einer Dichte von 0,94 oder mehr, in Primärformen darunter zum Absatz bestimmt	t t 1000 EUR	*	483 257 . 318 034	433 251 . 304 043	454 474 . 330 057
2016 10 700	- Ethylen-Vinylacetat-Copolymere, in Primärformen darunter zum Absatz bestimmt	t t 1000 EUR	*	27 506 . .	28 821 . .	30 968 . .
2016 10 900	- Andere Polymere des Ethylens, in Primärformen darunter zum Absatz bestimmt	t t 1000 EUR	*	51 437 . 65 007	49 232 . 64 760	44 659 . 62 648

## 3 Produktion nach Güterarten - Deutschland

Melde-Nr.	Bezeichnung	Einheit	1. Vj 2016	4. Vj 2016	1. Vj 2017	1. Vj 2017 Anzahl der Unternehmen
1	2	3	4	5	6	7
	Polymere des Styrols, in Primärformen					
2016 20 350	- Polystyrol, in Primärformen	t	63 988	57 815	119 069	6
	- - Expandierbares Polystyrol	t	63 988	57 815	.	6
	darunter zum Absatz bestimmt	1000 EUR	75 830	71 310	167 142	
2016 20 390	- - Anderes Polystyrol	t	.	.	.	4
	darunter zum Absatz bestimmt	1000 EUR	.	.	.	4
2016 20 500	- Styrol-Acrylnitril-Copolymere (SAN), in Primärformen	t	30 144	18 514	26 728	5
	darunter zum Absatz bestimmt	1000 EUR	7 092	.	7 700	4
2016 20 700	- Acrylnitril-Butadien-Styrol-Copolymere (ABS), in Primärformen	t	66 972	59 766	58 686	10
	darunter zum Absatz bestimmt	1000 EUR	13 773	13 551	13 613	9
2016 20 900	- Andere Polymere des Styrols, in Primärformen	t	115 103	86 582	108 770	24
	darunter zum Absatz bestimmt	1000 EUR	113 461	85 048	106 176	23
	Polymere des Vinylchlorids oder anderer halogenierter Olefine, in Primärformen		41 600	43 050	40 132	
2016 30 100	- Polyvinylchlorid, nicht mit anderen Stoffen gemischt	t	382 903	402 842	377 328	7
	in Primärformen	t	.	.	.	7
	darunter zum Absatz bestimmt	1000 EUR	327 099	341 519	305 808	
2016 30 230	- - Anderes Polyvinylchlorid, in Primärformen	t	2 905	2 058	3 228	4
	- - Nicht weich gemachtes Polyvinylchlorid, mit anderen Stoffen gemischt	t	.	2 058	3 228	4
	darunter zum Absatz bestimmt	1000 EUR	3 301	2 430	4 371	
2016 30 250	- - Weichgemachtes Polyvinylchlorid, mit anderen Stoffen gemischt	t	28 304	24 070	29 600	15
	darunter zum Absatz bestimmt	1000 EUR	43 396	39 057	48 567	15
2016 30 400	- Vinylchlorid-Vinylacetat-Copolymere u.a. Copolymere des Vinylchlorids, in Primärformen	t	.	51 434	.	3
	darunter zum Absatz bestimmt	1000 EUR	62 879	55 414	63 393	3
2016 30 600	- Fluorierte Polymere, in Primärformen	t	.	.	.	4
	darunter zum Absatz bestimmt	1000 EUR	.	.	.	3
2016 30 900	- Polymere der anderen halogenierten Olefine, in Primärformen	t	.	.	.	1
	darunter zum Absatz bestimmt	1000 EUR	.	.	.	1
	Polyacetale, andere Polyether und Epoxidharze, in Primärformen; Polycarbonate, Alkydharze, Allylpolyester u.a. Polyester, in Primärformen					
2016 40 130	- Polyacetale	t	.	.	.	3
	darunter zum Absatz bestimmt	1000 EUR	.	.	.	3
2016 40 150	- - Polyetheralkohole (z.B. Polyethylenglykol)	t	146 167	121 441	156 070	21
	darunter zum Absatz bestimmt	1000 EUR	131 595	107 764	140 480	21
			157 531	131 245	159 234	
2016 40 200	- Andere Polyether, in Primärformen	t	4 033	5 143	6 208	13
	darunter zum Absatz bestimmt	1000 EUR	3 135	3 755	4 122	12
			14 575	17 809	19 556	
2016 40 305	- Epoxidharze, in Primärformen	t	15 357	13 642	16 347	9
	- - als Klebstoff bestimmt	t	15 357	13 642	16 347	9
	darunter zum Absatz bestimmt	1000 EUR	17 488	19 959	18 224	
2016 40 308	- - Andere Epoxidharze	t	178 442	164 308	181 281	28
	darunter zum Absatz bestimmt	1000 EUR	77 394	74 887	83 613	28
2016 40 400	- Polycarbonate, in Primärformen	t	.	.	.	10
	darunter zum Absatz bestimmt	1000 EUR	71 405	67 540	75 460	10
			154 928	141 807	169 013	
2016 40 500	- Alkydharze, in Primärformen	t	69 693	65 300	73 938	14
	darunter zum Absatz bestimmt	1000 EUR	69 096	.	73 470	14
			60 089	44 913	64 049	
2016 40 620	- Polyethylenterephthalat, in Primärformen, mit einer Viskosität von 78 ml/g oder mehr	t	134 207	123 372	120 771	5
	darunter zum Absatz bestimmt	1000 EUR	134 207	123 372	120 771	5
			114 296	107 020	120 291	

## 3 Produktion nach Güterarten - Deutschland

Melde-Nr.	Bezeichnung	Einheit	1. Vj 2016	4. Vj 2016	1. Vj 2017	1. Vj 2017 Anzahl der Unternehmen
1	2	3	4	5	6	7
2016 40 640	- - Andere Polyethylenterephthalate, in Primärformen darunter zum Absatz bestimmt	t t 1000 EUR	* 4 370 .	3 749 . 3 310	4 539 . .	6 5
2016 40 700	- Ungesättigte flüssige Polyester, in Primärformen darunter zum Absatz bestimmt	t t 1000 EUR	* 8 838 .	7 976 . 13 617	8 726 8 561 15 484	10 9
2016 40 800	- Ungesättigte nichtflüssige Polyester, in Primärformen darunter zum Absatz bestimmt	t t 1000 EUR	* 1 648 1 648	1 118 1 118 7 489	1 444 1 444 10 222	7 7
2016 40 900	- Andere Polyester, in Primärformen darunter zum Absatz bestimmt	t t 1000 EUR	* 115 684 98 616	93 411 76 838 124 260	121 272 105 721 187 065	33 33
2016 51 300	Polymere des Propylens oder anderer Olefine, in Primärformen - Polypropylen, in Primärformen darunter zum Absatz bestimmt	t t 1000 EUR	* 524 871 .	520 903 520 903 471 856	503 655 . 502 432	29 29
2016 51 500	- Propylencopolymere in Primärformen; Polymere anderer Olefine, in Primärformen (z.B. Polyisobutylene) darunter zum Absatz bestimmt	t t 1000 EUR	* 181 475 173 619	160 993 152 016 190 022	201 820 193 774 261 247	19 18
2016 52 300	Polymere des Vinylacetats oder anderer Vinylester, in Primärformen; andere Vinylpolymere, in Primärformen - Polymere des Vinylacetats in wässriger Dispersion, in Primärformen darunter zum Absatz bestimmt	t t 1000 EUR	* 173 007 148 387	152 111 133 806 110 205	173 790 149 716 125 363	13 13
2016 52 500	- Polymere des Vinylacetats (nicht in wässriger Dispersion), in Primärformen darunter zum Absatz bestimmt	t t 1000 EUR	* . .	. . .	. . .	5 5
2016 52 700	- Polyvinylalkohole, auch nichthydrolisierte Acetatgruppen enthaltend; Polymere anderer Vinylester, in Primärformen; andere Vinylpolymere, in Primärformen darunter zum Absatz bestimmt	t t 1000 EUR	* 60 681 41 830	59 969 41 080 122 397	65 432 42 507 135 840	11 11
2016 53 500	Acrylpolymere, in Primärformen - Polymethyl-Methacrylat, in Primärformen darunter zum Absatz bestimmt	t t 1000 EUR	* 46 163 .	38 149 . 73 335	43 674 . 87 267	7 7
2016 53 905	- - als Klebstoff bestimmt darunter zum Absatz bestimmt	t t 1000 EUR	* . .	. . .	. . .	6 6
2016 53 908	- - Andere Acrylpolymere, a.n.g. darunter zum Absatz bestimmt	t t 1000 EUR	* 292 371 268 530	250 065 227 279 316 603	338 290 293 577 412 628	47 44
2016 54 500	Polyamide, in Primärformen - Polyamid-6, -11, -12, -6,6, -6,9, -6,10 oder -6,12, in Primärformen darunter zum Absatz bestimmt	t t 1000 EUR	* 253 901 .	225 574 . 426 666	274 428 . 550 935	30 30
2016 54 900	- Andere Polyamide, in Primärformen darunter zum Absatz bestimmt	t t 1000 EUR	* 39 862 38 484	39 139 . 104 198	49 515 48 096 142 034	12 11
2016 55 500	Harnstoffharze, Thioharnstoffharze, Melaminharze in Primärformen - Harnstoffharze, Thioharnstoffharze, in Primärformen darunter zum Absatz bestimmt	t t 1000 EUR	* . .	. . .	. . .	7 6
2016 55 700	- Melaminharze, in Primärformen darunter zum Absatz bestimmt	t t 1000 EUR	* 75 144 70 184	66 838 62 782 74 330	77 629 72 955 87 440	14 11
2016 56 300	Andere Aminoharze, Phenolharze, Polyurethane, in Primärformen - Andere Aminoharze, in Primärformen darunter zum Absatz bestimmt	t t 1000 EUR	* 70 003 .	57 891 . 83 159	78 529 . 122 168	7 7
2016 56 505	- Phenolharze, in Primärformen - - als Klebstoff bestimmt darunter zum Absatz bestimmt	t t 1000 EUR	* . .	. . .	. . .	2 2
2016 56 508	- - Andere Phenolharze, a.n.g. darunter zum Absatz bestimmt	t t 1000 EUR	* 61 914 57 571	57 228 53 345 61 776	66 652 61 595 79 563	16 14

## 3 Produktion nach Güterarten - Deutschland

Melde-Nr.	Bezeichnung	Einheit	1. Vj 2016	4. Vj 2016	1. Vj 2017	1. Vj 2017 Anzahl der Unternehmen
1	2	3	4	5	6	7
2016 56 705	- Polyurethane, in Primärformen - - als Klebstoff bestimmt darunter zum Absatz bestimmt	t t 1000 EUR	* 10 735 41 064	12 775 . 37 939	14 691 . 44 068	10 10
2016 56 709	- - Andere Polyurethane, a.n.g. darunter zum Absatz bestimmt	t t 1000 EUR	* 286 303 274 779 468 573	276 876 264 797 454 135	313 460 301 562 536 535	47 47
2016 57 004	Silicone, in Primärformen - als Klebstoff und Dichtungsmasse bestimmt darunter zum Absatz bestimmt	t t 1000 EUR	* 10 022 10 022 60 327	9 544 9 544 57 287	11 322 11 322 66 235	11 11
2016 57 009	- Andere Silicone, a.n.g. darunter zum Absatz bestimmt	t t 1000 EUR	* 115 830 115 782 511 732	110 786 110 721 470 349	119 812 119 759 539 298	30 27
2016 59 200	Andere synthetische, natürliche oder modifizierte natürliche Polymere, a.n.g., in Primärformen; Ionenaustauscher auf Kunststoff- basis, in Primärformen - Petroleumharze, Cumaronharze, Indenharze oder Cumaron-Inden- Harze und Polyterpene, Poly- sulfide, Polysulfone und andere synthetische Polymere, in Primärformen	t t 1000 EUR	* 53 890 51 435 216 762	46 416 43 999 188 201	54 988 53 550 222 278	24 23
2016 59 400	- Cellulose und deren chemische Derivate, in Primärformen (z.B. Carboxymethylcellulose, Ethyl- cellulose, Celluloseester) darunter zum Absatz bestimmt	t t 1000 EUR	* 78 376 54 147 134 390	76 799 57 637 144 976	80 723 59 992 154 779	12 9
2016 59 600	- Natürliche Polymere (z.B. Alginsäure) und modifizierte natürliche Polymere (z.B. gehärtete Eiweißstoffe, chemische Derivate von Naturkautschuk), a.n.g., in Primärformen darunter zum Absatz bestimmt	t t 1000 EUR	* 5 809 . 26 358	6 609 . 27 971	8 330 . 33 971	10 10
2016 59 700	- Ionenaustauscher auf der Grund- lage von synthetischen oder natür- lichen Polymeren, in Primärformen darunter zum Absatz bestimmt	t t 1000 EUR	* 12 869 . 43 234	9 522 . 28 254	. . 41 723	7 7
2017 10 500	Synthetischer Kautschuk und Faktis; Mischungen von Naturkautschukarten mit synthetischem Kautschuk, in Primärformen oder in Platten, Blättern oder Streifen - Latex darunter zum Absatz bestimmt	t t 1000 EUR	* 222 162 171 110 135 001	198 091 157 299 127 530	226 270 183 069 170 323	10 10
2017 10 900	- Anderer Kautschuk darunter zum Absatz bestimmt	t t 1000 EUR	* 152 529 149 316 175 083	123 128 120 395 129 681	138 793 135 212 160 775	13 11
2020 11 300	Schädlingsbekämpfungs- und Pflanzen- schutzmittel, Desinfektionsmittel Insektizide und Akarizide - auf der Grundlage von Chlorkohlenwasserstoffen	kg-Wirkstoffgewicht 1000 EUR	. .	. .	. .	2
2020 11 400	- auf der Grundlage von Carbamaten	kg-Wirkstoffgewicht 1000 EUR	. .	. .	. .	2
2020 11 500	auf der Grundlage von Organo-Phosphaten	kg-Wirkstoffgewicht 1000 EUR	. 3 525	. 2 302	59 867 3 536	6
2020 11 600	- auf der Grundlage von Pyrethroiden	kg-Wirkstoffgewicht 1000 EUR	111 515 3 505	216 613 1 882	137 104 5 888	15
2020 11 900	- Andere Insektizide und Akarizide (einschl. solche auf der Grundlage von Mineralölen oder botanischer und biologischer Erzeugnisse)	kg-Wirkstoffgewicht 1000 EUR	1 225 034 66 682	961 066 72 145	1 139 379 74 720	17
2020 12 200	Herbizide - auf der Grundlage von Hormonen mit Phenoxygruppen	kg-Wirkstoffgewicht 1000 EUR	. .	. .	. .	3
2020 12 300	- auf der Grundlage von Triazininen	kg-Wirkstoffgewicht 1000 EUR	. .	139 460 .	448 103 .	4
2020 12 400	- auf der Grundlage von Acetamiden	kg-Wirkstoffgewicht 1000 EUR	2 861 361 31 476	1 864 346 22 186	2 679 900 52 974	7

## 3 Produktion nach Güterarten - Deutschland

Melde-Nr.	Bezeichnung	Einheit	1. Vj 2016	4. Vj 2016	1. Vj 2017	1. Vj 2017 Anzahl der Unternehmen
1	2	3	4	5	6	7
2020 12 500	- auf der Grundlage von Carbamaten	kg-Wirkstoffgewicht	.	.	1 155 055	4
		1000 EUR	.	.	44 730	
2020 12 600	- auf der Grundlage von Dinitroanilinen	kg-Wirkstoffgewicht	-	.	.	1
		1000 EUR	-	.	.	
2020 12 700	- auf der Grundlage von Harnstoffen, Uracilen und Sulfonylharnstoffen	kg-Wirkstoffgewicht	1 955 865	2 088 853	2 856 208	9
		1000 EUR	.	.	173 376	
2020 12 900	- Andere Herbizide	kg-Wirkstoffgewicht	5 474 212	2 942 013	4 341 319	9
		1000 EUR	205 443	98 092	168 593	
2020 13 500	Keimhemmungsmittel und Pflanzenwuchsregulatoren - Keimhemmungsmittel	kg-Wirkstoffgewicht	7 303 087	6 081 974	7 638 991	5
		1000 EUR	2 832	1 801	1 649	
2020 13 700	- Pflanzenwuchsregulatoren	kg-Wirkstoffgewicht	4 622 647	3 638 286	4 600 201	11
		1000 EUR	48 376	27 244	52 895	
2020 14 300	Desinfektionsmittel - auf der Grundlage von Ammonium	kg-Wirkstoffgewicht	1 774 241	1 417 895	1 796 061	18
		1000 EUR	5 633	5 052	5 876	
2020 14 500	- auf der Grundlage von Halogenverbindungen	kg-Wirkstoffgewicht	.	53 654	102 140	6
		1000 EUR	400	489	637	
2020 14 900	- Andere Desinfektionsmittel	kg-Wirkstoffgewicht	14 605 374	12 084 823	15 311 493	37
		1000 EUR	123 732	111 583	132 633	
2020 15 150	Fungizide - Anorganische Erzeugnisse	kg-Wirkstoffgewicht	3 990 728	3 443 234	3 965 300	5
		1000 EUR	10 453	9 068	11 506	
2020 15 300	- auf der Grundlage von Dithiocarbamaten	kg-Wirkstoffgewicht	3 321 498	.	3 581 431	5
		1000 EUR	19 404	13 003	21 157	
2020 15 450	- auf der Grundlage von Benzimidazolen	kg-Wirkstoffgewicht	.	.	.	3
		1000 EUR	.	.	1 917	
2020 15 600	- auf der Grundlage von Triazolen, Diazolen	kg-Wirkstoffgewicht	3 700 525	2 320 230	4 165 252	8
		1000 EUR	160 305	67 462	133 160	
2020 15 750	- auf der Grundlage von Diazinen oder Morpholinen	kg-Wirkstoffgewicht	.	275 766	670 838	4
		1000 EUR	.	.	19 429	
2020 15 900	- Andere Fungizide	kg-Wirkstoffgewicht	6 985 817	3 827 406	5 345 958	14
		1000 EUR	191 374	81 520	148 727	
2020 19 300	Sonstige Pestizide und andere agrochemische Erzeugnisse - Erzeugnisse, die eine oder mehrere der folgenden Substanzen enthalten: Aldrin, Binaparacryl, Camphechlor, Captafol, Chlordan, Chlordimeform, Chlorbenzilat, trichlor, Dieldrin, Dinoseb, seine Salze oder Ester; Ethylen-dibromid, Ethylendichlorid usw.	kg-Wirkstoffgewicht	-	-	-	-
		1000 EUR	-	-	-	
2020 19 803	- - Antikoagulierend wirkende Rodentizide	kg-Wirkstoffgewicht	.	.	.	4
		1000 EUR	2 976	2 646	2 269	
2020 19 805	- - Andere Rodentizide	kg-Wirkstoffgewicht	.	.	.	3
		1000 EUR	.	434	.	
2020 19 809	- - Andere ähnliche Erzeugnisse	kg-Wirkstoffgewicht	3 353 390	3 584 874	2 221 302	13
		1000 EUR	33 983	35 013	21 312	
2030 11 501	Anstrichmittel, Druckfarben u. Kitte Anstrichfarben und Lacke auf der Grundlage von synthetischen oder chemisch modifizierten natürlichen Polymeren, in einem wässrigen Medium dispergiert oder gelöst - Anstrichfarben und Lacke auf der Grundlage von Acryl- oder Vinylpolymeren, in einem wässrigen Medium dispergiert oder gelöst - - Anstrichfarben für den Innenanstrich	t	156 606	138 173	151 450	52
		1000 EUR	194 317	177 480	196 586	
2030 11 503	- - Anstrichfarben für den Außenanstrich	t	28 808	22 948	26 041	47
		1000 EUR	45 533	41 119	43 752	
2030 11 505	- - Andere Anstrichfarben (z.B. Grundierungen)	t	20 212	17 934	20 287	51
		1000 EUR	39 796	34 934	40 443	
2030 11 507	- - Lacke, Dispersionslackfarben	t	32 277	28 388	36 653	63
		1000 EUR	89 269	69 698	96 525	

Melde-Nr.	Bezeichnung	Einheit	1. Vj 2016	4. Vj 2016	1. Vj 2017	1. Vj 2017 Anzahl der Unternehmen
1	2	3	4	5	6	7
	- Anstrichfarben und Lacke auf der Grundlage von anderen synthetischen oder chemisch modifizierten natürlichen Polymeren, in einem wässrigen Medium dispergiert oder gelöst					
2030 11 701	- - Anstrichfarben und Lacke auf der Grundlage von Alkydharzen	t 1000 EUR	10 437 55 568	9 625 52 119	2 566 19 508	21
2030 11 702	- - Anstrichfarben und Lacke, elektrophoretische Lacke	t 1000 EUR	3 533 9 114	3 532 8 209	4 080 8 852	7
2030 11 703	- - Anstrichfarben auf der Grundlage von Wasserglas, Silikat-anstrichfarben	t 1000 EUR	10 153 15 919	10 399 17 100	12 166 19 295	22
2030 11 704	- - Anstrichfarben und Lacke auf der Grundlage von Phenol-, Harnstoff- oder Melaminharzen	t 1000 EUR	871 3 735	779 3 148	771 3 138	7
2030 11 705	- - Anstrichfarben und Lacke auf der Grundlage von anderen synthetischen Polymeren	t 1000 EUR	23 745 118 884	21 998 107 754	24 642 129 316	51
2030 11 706	- - Anstrichfarben und Lacke auf der Grundlage von anderen chemisch modifizierten natürlichen Polymeren	t 1000 EUR	471 2 624	363 2 212	444 2 666	7
2030 11 707	- - Anstrichfarben und Lacke auf der Grundlage von Siliconharzen (SHF)	t 1000 EUR	1 368 4 615	1 594 6 204	1 436 5 067	11
	Anstrichfarben und Lacke auf der Grundlage von synthetischen oder chemisch modifizierten natürlichen Polymeren, in einem nichtwässrigem Medium gelöst oder dispergiert; Lösungen der o.a. Polymeren, Anteil an organ. Lösemitteln über 50 GHT					
	- Anstrichfarben und Lacke auf der Grundlage von Polyestern, in einem nichtwässrigem Medium dispergiert oder gelöst; Lösungen von Polyestern mit einem Anteil an organischen Lösemitteln über 50 GHT					
2030 12 250	- - Lösungen auf der Grundlage von Polyestern mit einem Anteil an flüchtigen organischen Lösemitteln über 50 GHT (ohne Anstrichfarben und Lacke)	t 1000 EUR	2 905 6 681	2 004 4 918	2 809 7 233	7
2030 12 290	- - Anstrichfarben und Lacke auf der Grundlage von Polyestern (ohne Alkydharze), in einem nichtwässrigen Medium dispergiert oder gelöst	t 1000 EUR	17 479 77 760	14 831 68 957	15 766 74 786	25
2030 12 300	- Lösungen auf der Grundlage von Acryl- oder Vinylpolymeren mit einem Anteil an flüchtigen organischen Lösemitteln über 50 GHT (ohne Anstrichfarben und Lacke)	t 1000 EUR	4 183 18 411	3 611 15 919	4 447 17 835	18
	- Anstrichfarben und Lacke auf der Grundlage von Acryl- oder Vinylpolymeren, in einem nichtwässrigen Medium dispergiert oder gelöst					
2030 12 505	- - Anstrichfarben und Lacke auf der Grundlage von Acrylpolymeren	t 1000 EUR	16 118 74 054	14 857 66 364	16 569 76 813	54
2030 12 507	- - Anstrichfarben und Lacke auf der Grundlage von Vinylpolymeren	t 1000 EUR	8 636 28 127	8 177 24 796	8 466 25 309	33
2030 12 700	- Lösungen auf der Grundlage von anderen synthetischen o. chemisch modifizierten natürlichen Polymeren mit einem Anteil an flüchtigen organischen Lösemitteln über 50 GHT (ohne Anstrichfarben und Lacke)	t 1000 EUR	14 385 56 549	14 160 54 835	13 009 54 665	32
	- Anstrichfarben und Lacke auf der Grundlage von anderen synthetischen oder chemisch modifizierten natürlichen Polymeren					
2030 12 901	- - Festkörperreiche Lacke, High Solids (maximal 30% organische Lösemittel)	t 1000 EUR	9 902 43 169	9 913 43 648	10 524 47 390	41
2030 12 902	- - Anstrichfarben und Lacke auf der Grundlage von Alkydharzen, lufttrocknend	t 1000 EUR	13 085 54 442	10 017 42 624	12 548 58 938	68

## 3 Produktion nach Güterarten - Deutschland

Melde-Nr.	Bezeichnung	Einheit	1. Vj 2016	4. Vj 2016	1. Vj 2017	1. Vj 2017 Anzahl der Unternehmen
1	2	3	4	5	6	7
2030 12 903	- - Anstrichfarben und Lacke auf der Grundlage von Alkydharzen, wärmetrocknend	t 1000 EUR	2 615 11 078	2 549 10 913	8 652 32 641	17
2030 12 905	- - Anstrichfarben und Lacke auf der Grundlage von Cellulosenitrat	t 1000 EUR	3 817 10 956	3 350 9 734	3 533 9 881	43
2030 12 906	- - Anstrichfarben und Lacke auf der Grundlage von Phenol-, Harnstoff- oder Melaminharzen	t 1000 EUR	1 850 5 355	1 495 5 127	827 4 477	17
2030 12 907	- - Anstrichfarben und Lacke auf der Grundlage von Epoxidharzen	t 1000 EUR	15 109 58 603	13 794 58 169	15 351 62 750	61
2030 12 908	- - Anstrichfarben und Lacke auf der Grundlage von Polyurethanharzen	t 1000 EUR	14 824 80 893	14 561 78 824	15 449 83 436	67
2030 12 909	- - Andere Anstrichfarben und Lacke auf der Grundlage von anderen synthetischen oder chemisch modifizierten natürlichen Polymeren	t 1000 EUR	10 333 49 854	9 988 47 181	10 848 52 900	73
2030 21 300	Zubereitete Pigmente, Trübungsmittel, Farben, Schmelzglasuren, Engoben, flüssige Glanzmittel usw. für die Keramik-, Emaillier- oder Glasindustrie; Glasfritte u.a. Glas in Form von Pulver, Granalien, Schuppen oder Flocken	t 1000 EUR	5 938 28 117	5 014 24 518	5 589 30 893	12
2030 21 500	- Schmelzglasuren und andere verglasbaren Massen, Engoben u.ä. Zubereitungen für die Keramik-, Emaillier- oder Glasindustrie	t 1000 EUR	4 915 16 473	4 334 15 067	5 742 18 798	7
2030 21 700	- Flüssige Glanzmittel u.ä. Zubereitungen für die Keramik-, Emaillier- oder Glasindustrie; Glasfritte und anderes Glas in Form von Pulver, Granalien, Schuppen oder Flocken (z.B. Überfangglas)	t 1000 EUR	283 39 298	273 38 002	332 41 782	8
2030 22 130	Andere Anstrichfarben, Lacke; zubereitete Wasserpigmentfarben, Sikkative; Pigmente in nichtwässrigen Medien; Prägefolien; Färbemittel; Kitte; Spachtelmassen; zusammengesetzte organische Löse- und Verdünnungsmittel	t 1000 EUR	1 977 16 791	1 739 14 529	2 131 18 332	14
2030 22 151	- - Anstrichfarben und Lacke auf der Grundlage von trocknenden Ölen	t 1000 EUR	17 412 78 210	16 833 75 343	21 375 94 401	9
2030 22 153	- - - Zubereitete Pulverlacke	t 1000 EUR	1 347 8 076	1 601 8 508	1 565 9 131	9
2030 22 155	- - - Anstrichfarben und Lacke auf der Grundlage von Schellack, natürlichen Gummen oder Harzen usw.	t 1000 EUR	1 290 3 799	946 2 595	1 193 3 536	10
2030 22 157	- - - Zubereitete Wasserpigmentfarben für die Lederindustrie	t 1000 EUR	.	.	.	2
2030 22 200	- Zubereitete Sikkative	t 1000 EUR	.	.	.	1
2030 22 300	- Prägefolien zum Bedrucken von Bucheinbänden, Hutschweißbändern und dergleichen	t 1000 EUR	.	5 021	.	3
2030 22 400	- Pigmente (einschl. Metallpulver und -flitter), in nichtwässrigen Medien dispergiert, zum Herstellen von Anstrichfarben; Färbemittel und andere Farbmittel, i.A.E.	t 1000 EUR	3 590 39 875	2 971 35 687	3 705 41 955	17

## 3 Produktion nach Güterarten - Deutschland

Melde-Nr.	Bezeichnung	Einheit	1. Vj 2016	4. Vj 2016	1. Vj 2017	1. Vj 2017 Anzahl der Unternehmen
1	2	3	4	5	6	7
2030 22 530	- Kitte; Spachtelmassen für Anstreicherarbeiten - - Glaserkitt, Harzzement u.a. Kitte	t 1000 EUR	34 068 69 055	30 936 66 954	31 987 72 582	19
2030 22 550	- - Spachtelmassen für Anstreicherarbeiten	t 1000 EUR	42 383 43 257	42 060 39 841	45 667 46 497	24
2030 22 601	- Nichtfeuerfeste Spachtel- und Verputzmassen für Fassaden, Innenwände, Fußböden, Decken und dergl. - - Kunstharzgebundene Putze für Fassaden, Innenwände und Decken	t 1000 EUR	23 745 27 050	24 600 28 129	23 586 27 214	18
2030 22 603	- - Silicatgebundene Putze für Fassaden, Innenwände und Decken	t 1000 EUR	5 367 4 673	5 569 4 090	4 046 3 405	11
2030 22 604	- - Siliconharzgebundene Putze für Fassaden, Innenwände und Decken (SHP)	t 1000 EUR	4 254 5 104	6 439 7 816	5 280 6 190	6
2030 22 605	- - Andere Putze für Fassaden, Innenwände und Decken	t 1000 EUR	10 814 8 141	10 098 7 939	10 408 8 082	10
2030 22 607	- - Spachtel- und Verputzmassen für Fußböden, mit Wasser abbindend	t 1000 EUR	89 701 65 135	84 319 58 659	92 997 65 444	9
2030 22 609	- - Andere Spachtel- und Verputzmassen für Fußböden	t 1000 EUR	9 837 16 113	11 274 11 026	8 646 11 590	9
2030 22 730	- Zusammengesetzte organische Löse- und Verdünnungsmittel und Zubereitungen zum Entfernen von Farben oder Lacken - - auf der Grundlage von Butylacetat	t 1000 EUR	4 426 14 163	4 063 12 632	4 087 13 120	28
2030 22 793	- - Zubereitungen zum Entfernen von Farben und Lacken, andere zusammengesetzte organische Löse- und Verdünnungsmittel, a.n.g. - - - Zubereitungen zum Entfernen von Farben und Lacken (Abbeizer)	t 1000 EUR	7 702 4 957	8 518 5 071	4 841 4 565	20
2030 22 799	- - - Andere zusammengesetzte organische Löse- und Verdünnungsmittel, a.n.g.	t 1000 EUR	42 431 62 461	37 967 59 795	45 026 59 296	106
2030 23 500	Farben für Kunstmaler, für den Unterricht, für die Plakatmalerei, für Farbtönungen, zur Unterhaltung u.ä. Farben, in Tafelchen, tuben o.ä. Aufmachungen - in Zusammenstellungen	t 1000 EUR	206 5 350	160 4 407	257 5 849	5
2030 23 700	- nicht in Zusammenstellungen	t 1000 EUR	440 8 327	441 9 331	496 10 038	5
2030 24 500	Druckfarben - Schwarze Druckfarben	t 1000 EUR	23 315 54 854	24 422 52 588	21 527 51 315	16
2030 24 700	- Andere Druckfarben	t 1000 EUR	98 569 288 733	101 302 282 081	96 726 293 506	24
2041 10 000	Seifen, Wasch-, Reinigungs- und Poliermittel - Glycerin, roh; Glycerinwasser und Glycerinunterlaugen darunter zum Absatz bestimmt	t t 1000 EUR	63 864 .	66 926 .	66 671 .	15 14
2041 20 200	Organische grenzflächenaktive Stoffe (ohne Seifen) - anionisch wirkend darunter zum Absatz bestimmt	t t 1000 EUR	136 793 130 086 138 655	136 196 130 057 140 541	216 118 208 213 159 672	27 26
2041 20 300	- kationisch wirkend darunter zum Absatz bestimmt	t t 1000 EUR	19 759 33 407	. 31 153	28 336 22 234 36 773	14 14
2041 20 500	- nicht ionogen wirkend darunter zum Absatz bestimmt	t t 1000 EUR	121 496 113 427 232 722	109 636 103 136 219 561	117 906 108 334 238 138	29 29
2041 20 900	- Andere organische grenzflächenaktive Stoffe darunter zum Absatz bestimmt	t t 1000 EUR	23 867 20 960 20 955	19 957 17 492 18 375	21 010 17 783 20 460	14 14



## 3 Produktion nach Güterarten - Deutschland

Melde-Nr.	Bezeichnung	Einheit	1. Vj 2016	4. Vj 2016	1. Vj 2017	1. Vj 2017 Anzahl der Unternehmen
1	2	3	4	5	6	7
	Seifen; organische grenzflächenaktive Erzeugnisse und Zubereitungen in Form von Tafeln, Riegeln, geformten Stücken oder Figuren und Papier, Watte, Filz u.ä., mit Seife oder Reinigungsmitteln getränkt oder überzogen (ausgenommen zur Körperpflege und für medizinische Zwecke); Seifen in anderen Formen					
2041 31 200	- Seifen, organische grenzflächenaktive Erzeugnisse und Zubereitungen in Form von Tafeln, Riegeln, geformten Stücken oder Figuren und Papier, Watte, Filz u.ä., mit Seife oder Reinigungsmitteln getränkt oder überzogen (ausgenommen zur Körperpflege und für medizinische Zwecke)	t 1000 EUR	3 927 .	4 217 6 791	. 7 099	6
2041 31 500	- Seifen, in Form von Flocken, Körner oder Pulver	t 1000 EUR	. 4 240	. 4 035	. 4 869	5
2041 31 803	- Seifen in anderen Formen - - flüssig und pastenförmig, zur Körperpflege	t 1000 EUR	41 129 46 915	40 491 44 982	44 796 49 836	40
2041 31 809	- - nicht zur Körperpflege	t 1000 EUR	1 176 2 088	813 1 603	816 1 807	13
2041 32 400	Grenzflächenaktive Zubereitungen, zubereitete Waschmittel und Waschhilfsmittel, zubereitete Reinigungsmittel, auch Seife enthaltend - Grenzflächenaktive Zubereitungen (ohne Seifen), i.A.E.	t 1000 EUR	7 007 14 921	7 823 17 213	8 342 18 029	19
2041 32 523	- Zubereitete Waschmittel, Waschhilfsmittel und zubereitete Reinigungsmittel, auch Seife enthaltend, i.A.E. - - Universalwaschmittel, i.A.E. - - - flüssig	t 1000 EUR	36 707 48 248	27 990 21 288	29 004 22 080	21
2041 32 529	- - - Andere Universalwaschmittel	t 1000 EUR	29 430 44 160	30 182 37 558	27 819 34 871	15
2041 32 533	- - - Feinwaschmittel, i.A.E. - - - flüssig	t 1000 EUR	1 145 2 889	277 1 374	606 1 953	10
2041 32 539	- - - Andere Spezialwaschmittel	t 1000 EUR	3 095 5 083	3 335 5 533	3 161 5 388	14
2041 32 573	- - - Geschirrspülmittel, i.A.E. - - - Klarspüler	t 1000 EUR	3 239 3 113	2 695 2 688	2 157 2 362	17
2041 32 575	- - - Handgeschirrspülmittel	t 1000 EUR	15 805 18 929	16 434 19 289	17 912 20 988	33
2041 32 577	- - - Maschinengeschirrspülmittel	t 1000 EUR	29 930 38 230	23 612 23 046	21 922 21 381	22
2041 32 591	- - - Andere zubereitete Waschmittel, Waschhilfsmittel und Reinigungsmittel, i.A.E. - - - Stärken, Steifen u.a. Waschhilfsmittel	t 1000 EUR	23 643 32 244	21 864 30 853	22 732 32 567	19
2041 32 592	- - - Wasch- und Reinigungsmittel für Teppiche, i.A.E.	t 1000 EUR	1 859 2 123	1 798 2 374	1 245 2 060	13
2041 32 593	- - - Wasch- und Reinigungsmittel für andere Fußbodenbeläge, i.A.E.	t 1000 EUR	9 419 8 843	9 980 8 697	10 448 9 844	25
2041 32 594	- - - Autowaschmittel, i.A.E.	t 1000 EUR	5 722 8 107	3 929 7 098	6 105 10 427	13
2041 32 595	- - - Fensterputzmittel, i.A.E.	t 1000 EUR	5 714 5 788	4 410 3 619	6 940 7 319	28
2041 32 596	- - - WC-Reinigungsmittel, i.A.E.	t 1000 EUR	15 992 15 000	15 628 14 666	15 670 15 064	28
2041 32 597	- - - Andere Reinigungsmittel, flüssig	t 1000 EUR	56 432 64 729	68 960 59 676	71 959 70 602	61
2041 32 598	- - - Andere Reinigungsmittel, nicht flüssig	t 1000 EUR	. .	. .	. 69 110	16
2041 32 600	- Grenzflächenaktive Zubereitungen (ohne Seifen), n.A.E.	t 1000 EUR	34 399 88 961	30 324 76 405	39 760 101 721	41

## 3 Produktion nach Güterarten - Deutschland

Melde-Nr.	Bezeichnung	Einheit	1. Vj 2016	4. Vj 2016	1. Vj 2017	1. Vj 2017 Anzahl der Unternehmen
1	2	3	4	5	6	7
2041 32 720	- Zubereitete Waschmittel, Waschlösungsmittel und zubereitete Reinigungsmittel, auch Seife enthaltend, n.A.E. - - Wasch- und Reinigungsmittel für Teppiche, n.A.E.	t 1000 EUR	208 531	224 595	987 1 918	8
2041 32 730	- - Wasch- und Reinigungsmittel für andere Fußbodenbeläge, n.A.E.	t 1000 EUR	. 21 931	. 20 858	26 413 23 751	19
2041 32 740	- - Autowaschmittel, n.A.E.	t 1000 EUR	4 774 8 195	5 027 9 001	5 298 9 607	22
2041 32 750	- - Fensterputzmittel, n.A.E.	t 1000 EUR	486 896	519 849	571 961	11
2041 32 770	- - WC-Reinigungsmittel, n.A.E.	t 1000 EUR	2 343 3 709	2 161 3 559	2 057 3 616	10
2041 32 791	- - - Andere zubereitete Waschmittel, Waschlösungsmittel und zubereitete Reinigungsmittel, auch Seife enthaltend, n.A.E. - - - Andere Haushaltsreiniger, n.A.E.	t 1000 EUR	3 420 3 819	3 669 2 593	4 440 3 223	16
2041 32 792	- - - Universalwaschmittel, n.A.E.	t 1000 EUR	1 239 1 871	1 166 1 839	1 436 2 108	7
2041 32 793	- - - Spezialwaschmittel, n.A.E.	t 1000 EUR	644 1 402	. .	865 .	5
2041 32 794	- - - Geschirrspülmittel, n.A.E.	t 1000 EUR	4 758 3 515	8 277 3 610	7 270 3 922	10
2041 32 795	- - - Waschlösungsmittel, n.A.E.	t 1000 EUR	927 1 344	1 176 1 300	1 036 1 459	9
2041 32 796	- - - Reinigungs- und Entfettungsmittel für technische Zwecke, n.A.E.	t 1000 EUR	16 712 33 665	15 299 31 822	17 750 33 992	36
2041 32 797	- - - Reinigungsmittel für die Ernährungswirtschaft	t 1000 EUR	33 521 28 319	33 515 29 063	34 037 30 620	18
2041 32 798	- - - Andere Industriereiniger, a.n.g., auch flüssig	t 1000 EUR	24 014 45 034	24 327 41 354	25 501 42 544	45
2041 41 000	Zubereitungen zum Parfümieren oder Desodorieren von Räumen, duftende Zubereitungen für religiöse Zeremonien	1000 EUR	11 247	10 543	10 453	21
2041 42 700	Künstliche Wachse und zubereitete Wachse - Polyethylenglykolwachs darunter zum Absatz bestimmt	t 1000 EUR	20 572 .	15 510 .	16 467 .	4 4
2041 42 800	- Andere künstliche Wachse und zubereitete Wachse (einschl. Siegelack und chemisch modifiziertes Montanwachs ) darunter zum Absatz bestimmt	t 1000 EUR	51 563 45 187 109 825	51 199 45 837 106 347	62 552 54 257 125 255	26 25
2041 43 303	Schuh- und Lederpflegemittel; Möbel- und Bohnerwachs; Autopflegemittel; Polier- und Scheuermittel - Schuhcreme u.ä. Schuh- oder Lederpflegemittel - - Schuhcreme u.ä. Schuhpflegemittel	t 1000 EUR	564 3 694	265 1 883	390 2 518	3
2041 43 305	- - Lederpflegemittel	t 1000 EUR	522 4 385	522 6 455	459 5 552	12
2041 43 505	- Möbel- und Bohnerwachs und ähnliche Zubereitungen - - für Böden	t 1000 EUR	1 070 3 373	961 3 267	989 3 519	22
2041 43 507	- - für Möbel	t 1000 EUR	181 653	167 606	202 660	14
2041 43 705	- Poliermittel für Karosserien u.ä. Autopflegemittel (ohne Poliermittel für Metall) - - Lackpflegemittel für Autos	t 1000 EUR	530 4 477	494 .	519 .	9
2041 43 707	- - Poliermittel für Autos	t 1000 EUR	266 1 831	258 1 695	399 2 752	8
2041 43 709	- - Andere Autopflegemittel	t 1000 EUR	723 4 622	1 020 4 003	1 592 7 677	12

## 3 Produktion nach Güterarten - Deutschland

Melde-Nr.	Bezeichnung	Einheit	1. Vj 2016	4. Vj 2016	1. Vj 2017	1. Vj 2017 Anzahl der Unternehmen
1	2	3	4	5	6	7
2041 43 830	- Polier- und Pflegemittel für Metall, Glas - - Zubereitungen zum Polieren von Metall	t 1000 EUR	6 716 14 044	5 370 11 944	6 215 13 269	14
2041 43 890	- - Andere Polier-, Pflegemittel u.ä. Zubereitungen	t 1000 EUR	1 533 5 039	1 329 4 618	3 631 5 331	23
2041 44 000	Scheuermittel (Pasten, Pulver u.ä. Zubereitungen, ohne Polierpasten)	t 1000 EUR	1 361 1 806	1 256 1 689	1 515 1 954	10
2042 11 500	Körperpflegemittel und Duftstoffe Duftstoffe und -wässer - Duftstoffe (Parfums)	l 1000 EUR	72 070 .	80 593 .	100 583 6 202	9
2042 11 700	- Duftwässer (Toilettewässer, EdT, EdC)	l 1000 EUR	1 155 219 24 407	1 473 745 28 446	920 963 22 677	19
2042 12 500	Schminkmittel (Make-up) - für die Lippen	1000 EUR	58 650	45 696	48 787	20
2042 12 700	- für die Augen	1000 EUR	47 202	55 687	65 281	15
2042 13 001	Zubereitungen zur Hand- oder Fußpflege - zur Handpflege	kg 1000 EUR	2 869 706 20 566	3 377 872 23 904	3 400 677 22 340	58
2042 13 005	- zur Nagelpflege	kg 1000 EUR	903 795 5 143	902 919 4 575	889 593 4 610	21
2042 13 007	- zur Fußpflege	kg 1000 EUR	1 206 359 9 088	1 177 222 8 915	1 107 229 13 097	31
2042 14 000	Puder, lose oder fest, zur Schönheits- oder Körperpflege	kg 1000 EUR	3 905	4 171	165 014 4 246	8
2042 15 001	Andere Zubereitungen zur Schönheitspflege - Schminkmittel (Make-up) für das Gesicht	kg 1000 EUR	1 386 724 18 598	2 395 836 18 317	2 658 728 19 008	20
2042 15 002	- Gesichtereinigungsmittel (einschl. Make-up-Entferner)	kg 1000 EUR	7 418 638 24 735	7 585 029 26 929	7 838 845 29 006	41
2042 15 003	- Wässer, Cremes, Spezialbehandlungsmittel zur Gesichtspflege	kg 1000 EUR	22 417 011 197 191	19 663 125 193 020	23 994 957 207 903	73
2042 15 005	- Wässer, Cremes zur Körperpflege (einschl. solcher für Kleinkinder)	kg 1000 EUR	14 162 963 114 620	14 670 237 128 339	16 423 986 144 905	80
2042 15 007	- Sonnenschutzmittel	kg 1000 EUR	6 032 289 47 000	2 169 166 15 646	6 565 984 47 235	33
2042 15 009	- Andere Zubereitungen zur Schönheitspflege	kg 1000 EUR	3 376 726 22 909	3 553 924 24 948	3 856 878 23 748	48
2042 16 305	Haarwaschmittel, Dauerwellmittel und Haarlacke - Haarwaschmittel (Shampoo) - - Flüssige Haarwaschmittel	l 1000 EUR	40 292 840 122 068	42 559 393 125 385	47 546 877 148 244	62
2042 16 309	- - Andere Haarwaschmittel	kg 1000 EUR	464 127 2 002	502 040 1 750	511 562 1 901	7
2042 16 500	- Dauerwellmittel und Entkrausungsmittel (Zubereitungen zur Haardauerverformung)	kg 1000 EUR	120 616 626	137 744 786	139 381 788	7
2042 16 700	- Haarsprays (Haarlacke)	kg 1000 EUR	10 378 812 41 644	10 764 465 44 495	11 295 652 45 855	17
2042 17 002	Andere zubereitete Haarbehandlungsmittel - Haarkonditionierungsmittel	kg 1000 EUR	10 623 789 27 552	11 854 192 30 295	10 970 298 33 290	27
2042 17 003	- Haarfestiger, flüssig und als Schaum	kg 1000 EUR	3 612 425 13 033	2 874 584 12 128	2 962 391 13 024	18
2042 17 005	- Haarcremes, Brillantine	kg 1000 EUR	222 568 2 627	354 263 2 873	324 034 3 094	11
2042 17 007	- Tönungsshampoo, Haarfärbemittel, Haarbleichmittel	kg 1000 EUR	10 230 540 61 732	11 259 442 62 215	13 089 157 68 469	13
2042 17 009	- Andere zubereitete Haarbehandlungsmittel, a.n.g.	kg 1000 EUR	14 245 899 47 535	14 914 998 46 162	15 701 164 47 729	33
2042 18 500	Zubereitete Zahn- und Mundpflegemittel (einschl. Haftpuder und -pasten für Zahnprothesen) - Zahnputzmittel	kg 1000 EUR	20 941 725 45 490	20 248 164 43 817	22 131 685 45 702	24

## 3 Produktion nach Güterarten - Deutschland

N	N	N	N	N	N	N
Melde-Nr.	Bezeichnung	Einheit	1. Vj 2016	4. Vj 2016	1. Vj 2017	1. Vj 2017 Anzahl der Unternehmen
1	2	3	4	5	6	7
2042 18 900	- Andere zubereitete Zahn- und Mundpflegemittel (einschl. Zahnseide, Haftpuder und -pasten für Zahnprothesen)	kg 1000 EUR	11 856 148 27 391	11 836 671 25 956	12 757 681 30 689	23
	Zubereitete Rasiermittel; Körperdesodorierungs- und Antitranspirationsmittel; zubereitete Bad- und Duschzusätze; zubereitete Riech-, Körperpflege- oder Schönheitsmittel, a.n.g.					
	- Seifen, organische grenzflächenaktive Erzeugnisse und Zubereitungen in Form von Tafeln, Riegeln und Figuren und Papier, Watte, Filz u.ä. mit Seife oder Reinigungsmitteln getränkt oder überzogen, zur Körperpflege (einschl. zu med. Zwecken)	t 1000 EUR	151 784	135 550	153 782	3
2042 19 153	- - Rasierseifen					
2042 19 158	- - Andere Seifen, organische grenzflächenaktive Erzeugnisse und Zubereitungen in Form von tafeln, Riegeln o.a. Figuren und Papier, Watte, Filz u.ä., mit Seife oder Reinigungsmitteln getränkt oder überzogen, zur Körperpflege (einschl. zu medizinischen Zwecken)	t 1000 EUR	60 261 44 276	46 789 40 062	52 814 42 792	14
2042 19 300	- Organisch grenzflächenaktive Erzeugnisse und Zubereitungen zum Waschen der Haut, in Form einer Flüssigkeit oder Creme, auch ohne Gehalt an Seife, i.A.E.	t 1000 EUR	3 591 8 478	3 186 10 036	2 814 9 218	16
2042 19 451	- Zubereitete Rasiermittel (einschl. Vor- und Nachbehandlungsmitteln)					
2042 19 451	- - als Wasser (Pre- und After-Shave-Lotionen)	1000 EUR	9 420	9 361	7 201	18
2042 19 453	- - als Cremes und andere Mittel (Rasiercreme und Rasierschaum)	1000 EUR	12 821	13 476	13 705	16
2042 19 600	- Körperdesodorierungs- und Antitranspirationsmittel	1000 EUR	74 062	82 682	86 045	33
2042 19 751	- Parfümierte Badesalze u.a. Bad- und Duschzusätze	1000 EUR	23 003	23 770	25 650	33
2042 19 755	- - Schaum- und Cremebäder	1000 EUR	101 115	103 342	108 843	50
2042 19 759	- - Parfümierte Badesalze u.a. Badesalze, a.n.g.	1000 EUR	31 981	41 607	41 942	21
2042 19 901	- Zubereitete Riech-, Körperpflege- und Schönheitsmittel, a.n.g.					
2042 19 901	- - Zubereitungen für Kleinkinder (ohne Haarwaschmittel, Cremes, Puder und Desinfektionsmittel)	kg 1000 EUR	2 460 886 .	. .	. 7 275	10
2042 19 903	- - Zubereitungen zur Körperintimpflege; Haarentfernungsmittel; andere zubereitete Riech-, Körperpflege- oder Schönheitsmittel, a.n.g.	kg 1000 EUR	2 945 647 12 776	3 185 315 12 537	3 601 928 16 413	33
2051 11 300	Pyrotechnische Erzeugnisse Schießpulver und andere zubereitete Sprengstoffe	t 1000 EUR	. .	. .	. .	1
2051 11 501	- Schießpulver					
2051 11 501	- Andere zubereitete Sprengstoffe für zivile Zwecke	t 1000 EUR	9 169 13 838	8 517 13 367	15 328 12 367	7
2051 12 500	Sicherheitszündschnüre; Sprengzündschnüre; Zündhütchen; Sprengkapseln; Zünder; elektrische Sprengzünder					
2051 12 500	- Sicherheitszündschnüre; Sprengzündschnüre	km 1000 EUR	. .	. .	. .	2
2051 12 701	- Zündhütchen, Zünder, Sprengkapseln, elektrische Sprengzünder für zivile Zwecke	1000 St 1000 EUR	20 631 .	20 185 .	22 960 .	5
2051 13 000	Feuerwerkskörper	t 1000 EUR	. 1 625	. .	. .	4

## 3 Produktion nach Güterarten - Deutschland

N	N	N	N	N	N	N
Melde-Nr.	Bezeichnung	Einheit	1. Vj 2016	4. Vj 2016	1. Vj 2017	1. Vj 2017 Anzahl der Unternehmen
1	2	3	4	5	6	7
2051 14 000	Signalraketen, Raketen zum Wetterschießen u. dgl., Knallkörper u.a. pyrotechnische Artikel	t 1000 EUR	251 9 421	501 .	268 10 397	3
2051 20 000	Zündhölzer (ohne Feuerwerkskörper u.a. pyrotechnische Artikel)	kg 1000 EUR	- -	- -	- -	-
	Klebstoffe					
	Leime und andere zubereitete Klebstoffe					
2052 10 200	- Caseinleime in allen Verpackungsgrößen	t 1000 EUR	. .	. .	. .	4
2052 10 400	- Andere Leime tierischen Ursprungs in allen Verpackungsgrößen (z.B. Knochenleim, Hausenblase)	t 1000 EUR	. .	. .	. .	1
2052 10 600	- Leime auf der Grundlage von Stärken, Dextrinen oder anderen modifizierten Stärken	t 1000 EUR	4 472 3 706	3 770 3 213	4 115 2 659	10
	- Andere zubereitete Leime und Klebstoffe, auch i.A.E.					
2052 10 801	- - Pflanzliche Klebstoffe	t 1000 EUR	. .	. .	. 3 638	5
2052 10 802	- - Synthetische Klebstoffe, wasserlöslich in wässriger Emulsion oder Dispersion	t 1000 EUR	105 497 114 794	103 373 101 026	108 385 116 488	40
2052 10 803	- - Synthetische Klebstoffe in organischen Lösemitteln	t 1000 EUR	13 600 64 092	12 651 55 996	12 712 54 102	21
2052 10 804	- - Schmelzklebstoffe	t 1000 EUR	35 554 66 409	37 334 61 467	38 640 71 312	12
2052 10 808	- - Andere zubereitete Leime und Klebstoffe, a.n.g.	t 1000 EUR	61 630 166 623	58 628 156 295	67 956 178 450	42
	Etherische Öle					
2053 10 200	- Etherische Öle	t 1000 EUR	4 763 52 825	5 391 53 193	5 468 67 669	11
2053 10 300	- Resinoide	t 1000 EUR	. .	. .	. .	2
2053 10 500	- Konzentrate etherischer Öle in Fetten, Ölen, Wachsen u.ä; terpenhaltige Nebenerzeugnisse aus etherischen Ölen; destillierte aromatische Wässer und wässrige Lösungen etherischer Öle	t 1000 EUR	461 .	392 .	454 .	7
	- Mischungen von Riechstoffen (einschl. alkoholischer Lösungen)					
2053 10 750	- - für die Lebensmittel- oder Getränkeindustrie	t 1000 EUR	22 502 225 526	23 142 223 627	24 210 265 302	21
2053 10 790	- - für andere industrielle Zwecke	t 1000 EUR	22 903 165 309	24 391 162 771	24 445 173 183	20
	Sonstige chem. Erzeugnisse, a.n.g.					
	Fotochemische Erzeugnisse					
	Lichtempfindliche fotografische Platten, Filme und Papiere, Pappen u. Spinnstoffwaren, nicht belichtet					
2059 11 300	- Platten und Planfilme aus Stoffen aller Art (ohne Papier, Pappe, Spinnstoffe) (einschl. sensibilisierter Druckformen), nicht belichtet, auch in Kassetten	m <sup>2</sup> 1000 EUR	28 307 678 137 412	26 484 600 126 596	28 220 749 133 910	5
2059 11 500	- Filme in Rollen, nicht belichtet, aus Stoffen aller Art (ohne Papier, Pappe oder Spinnstoffe); Sofortbild-Rollfilme, nicht belichtet	m <sup>2</sup> 1000 EUR	. .	. .	. .	1
2059 11 700	- Papiere, Pappen und Spinnstoffwaren (einschl. sensibilisierter Druckformen), nicht belichtet	m <sup>2</sup> 1000 EUR	. .	. .	. .	1
	Zubereitete chemische Erzeugnisse zu fotografischen Zwecken (ohne Lacke, Klebstoffe u.ä. Zubereitungen); ungemischte Erzeugnisse zu fotografischen Zwecken, dosiert oder gebrauchsfertig i.A.E.					
2059 12 005	- Entwickler und Fixierer	kg 1000 EUR	15 661 048 10 915	12 381 829 9 597	14 422 708 13 753	9

## 3 Produktion nach Güterarten - Deutschland

Melde-Nr.	Bezeichnung	Einheit	1. Vj 2016	4. Vj 2016	1. Vj 2017	1. Vj 2017 Anzahl der Unternehmen
1	2	3	4	5	6	7
2059 12 008	- Andere fotochemische Hilfsmittel	kg	.	.	.	5
		1000 EUR	.	.	.	
2059 20 000	Tierische und pflanzliche Fette und Öle sowie deren Fraktionen, chemisch modifiziert (ohne solche ganz oder teilweise hydriert, umgeestert u.ä., jedoch nicht weiterverarbeitet); auch ungenießbare Zubereitungen	t	65 943	67 047	64 552	12
		1000 EUR	25 211	19 256	25 079	
2059 30 000	Tinte und Tusche zum Schreiben oder Zeichnen u.ä., auch konzentriert oder in fester Form (ohne Druckfarben)	t	2 385	1 576	2 371	8
		1000 EUR	13 537	10 128	13 764	
	Zubereitete Schmiermittel; Additive; Hydraulikflüssigkeiten; Gefrierschutzmittel und Mittel zum Enteisen					
	Zubereitete Schmiermittel					
	- Zubereitete Schmiermittel zum Behandeln von Spinnstoffen, Leder oder Pelzfellen oder anderen Stoffen, Schmiermittel für Maschinen, Apparate und Fahrzeuge, Erdöl oder Öl aus bituminösen Mineralien enthaltend					
	- - Zubereitungen zum Behandeln von Spinnstoffen oder and. Stoffen, Erdöl oder Öl aus bituminösen Mineralien enthaltend, mit charakterbestimmenden Ölanteil von weniger als 70 GHT					
2059 41 551	- - - zum Behandeln von Leder und Pelzfellen	t	.	.	.	3
		1000 EUR	.	.	.	
2059 41 559	- - - zum Behandeln von Spinnstoffen oder anderen Stoffen	t	11 994	16 487	21 290	6
		1000 EUR	17 867	21 523	27 324	
2059 41 570	- - Zubereitete Schmiermittel für Maschinen, Apparate und Fahrzeuge, mit einem nicht charakterbestimmenden Ölanteil von 70 GHT oder mehr	t	30 091	23 750	27 529	30
		1000 EUR	96 820	87 164	105 131	
	- Andere zubereitete Schmiermittel zum Behandeln von Spinnstoffen, Leder oder Pelzfellen oder anderen Stoffen, Schmiermittel für Maschinen, Apparate und Fahrzeuge (ohne solche die Erdöl oder Öl aus bituminösen Mineralien enthalten)					
	- - Andere Zubereitungen zum Behandeln von Spinnstoffen, Leder, Pelzfellen oder anderen Stoffen (ohne solche die Erdöl oder Öl aus bituminösen Mineralien enthalten)					
2059 41 755	- - - zum Behandeln von Leder und Pelzfellen	t	.	.	.	3
		1000 EUR	.	.	.	
2059 41 759	- - - zum Behandeln von Spinnstoffen oder anderen Stoffen	t	.	.	.	3
		1000 EUR	.	.	.	
2059 41 790	- - Andere zubereitete Schmiermittel für Maschinen, Apparate, Fahrzeuge u.a. (ohne solche die Erdöl oder Öl aus bituminösen Mineralien enthalten)	t	15 041	14 391	17 653	34
		1000 EUR	87 915	84 792	106 950	
	Zubereitete Antiklopfmittel und Additive					
2059 42 500	- Zubereitete Antiklopfmittel für Kraftstoffe	t	.	.	23 493	4
		1000 EUR	.	.		
2059 42 700	- Additive für Schmieröle (Erdöl oder Öl aus bituminösen Mineralien oder andere Grundstoffe enthaltend)	t	17 760	16 398	20 507	13
		1000 EUR	64 282	57 540	76 030	
2059 42 900	- Additive für andere Flüssigkeiten	t	55 952	57 173	60 432	19
		1000 EUR	77 669	78 556	106 205	
	Hydraulikflüssigkeiten, zubereitete Gefrierschutzmittel und Mittel zum Enteisen					
2059 43 300	- Flüssigkeiten für hydraulische Bremsen u.a. zubereitete Flüssigkeiten für hydraulische Kraftübertragung, mit einem Gehalt an Erdöl oder Öl aus bituminösen Mineralien zwischen 0 und weniger als 70 GHT	t	20 901	25 789	29 124	7
		1000 EUR	34 553	46 062	53 875	
2059 43 500	- Zubereitete Gefrierschutzmittel und zubereitete Flüssigkeiten zum Enteisen	t	54 462	82 227	72 819	22
		1000 EUR	61 939	91 391	82 139	

## 3 Produktion nach Güterarten - Deutschland

Melde-Nr.	Bezeichnung	Einheit	1. Vj 2016	4. Vj 2016	1. Vj 2017	1. Vj 2017 Anzahl der Unternehmen
1	2	3	4	5	6	7
2059 51 000	Peptone und ihre Derivate, andere Eiweißstoffe und Derivate, a.n.g.; Hautpulver, auch chromiert darunter zum Absatz bestimmt	t t 1000 EUR	*	.	.	3 3 2 675
2059 52 100	Zusammengesetzte Diagnostik- oder Laborreagenzien, a.n.g.; Modelliermassen; Zubereitungen für zahnärztliche Zwecke; Füllungen für Feuerlöschgeräte; Nährsubstrate zum Züchten von Mikroorganismen - Zusammengesetzte Diagnostik- oder Laborreagenzien (ohne andere pharmazeutische Erzeugnisse für medizinische oder chirurgische Zwecke)	t 1000 EUR	4 218 482 630	4 025 496 832	4 392 508 358	46
2059 52 300	- Modelliermassen; zubereitetes Dentalwachs oder Zahnabdruckmassen in Zusammenstellungen, i.A.E. oder in Tafeln, Stäben o.ä. Formen; andere Zubereitungen für zahnärztliche Zwecke auf der Grundlage von Gips	t 1000 EUR	4 487 70 776	4 421 65 260	4 824 80 900	18
2059 52 500	- Gemische und Ladungen für Feuerlöschgeräte; Feuerlöschgranaten und Feuerlöschbomben	t 1000 EUR	4 514 6 131	4 801 .	5 244 6 804	4
2059 52 700	- Zubereitete Nährsubstrate zum Züchten von Mikroorganismen	t 1000 EUR	22 780	21 357	26 917	6
2059 53 000	Chemische Elemente und chemische Verbindungen, zur Verwendung in der Elektronik dotiert darunter zum Absatz bestimmt	t t 1000 EUR	*	.	.	3 3
2059 54 000	Aktivkohle darunter zum Absatz bestimmt	t t 1000 EUR	5 714 5 714 6 564	5 203 . 5 514	6 010 . 7 078	9 8
2059 55 500	Appretur- oder Endausrüstungsmittel, Beschleuniger zum Färben oder Fixieren von Farbstoffen u.a. Erzeugnisse und Zubereitungen für die Textil-, Papier-, Lederindustrie oder ähnliche Industrien - Appretur- oder Endausrüstungsmittel, Beschleuniger zum Färben oder Fixieren von Farbstoffen auf der Grundlage von Stärke oder Stärkederivaten - Andere Appretur- oder Endausrüstungsmittel, Beschleuniger zum Färben oder Fixieren von Farbstoffen u.a. Erzeugnisse und Zubereitungen für die Textil-, Papier-, Lederindustrie oder ähnliche Industrien - - für die Textilindustrie oder ähnliche Industrien (einschl. Weichspülern) - - - Weichspüler - - - - für die Industrie	t 1000 EUR	.	.	.	1
2059 55 711	- - - - für den Haushalt	t 1000 EUR	3 512 7 256	3 333 .	2 528 .	4
2059 55 715	- - - - für die Industrie	t 1000 EUR	17 455 17 540	14 385 10 190	17 454 12 107	6
2059 55 731	- - - - - für die Textilindustrie o.ä. Industrien (ohne Weichspüler)	t 1000 EUR	8 242 21 214	7 602 19 652	7 797 19 107	8
2059 55 733	- - - - - Hilfsmittel für die Vorbehandlung in der Textilindustrie	t 1000 EUR	5 647 15 761	5 061 15 105	6 598 17 759	8
2059 55 735	- - - - - Hilfsmittel für Färberei und Druckerei in der Textilindustrie	t 1000 EUR	9 439 24 050	8 554 21 265	11 238 27 593	12
2059 55 737	- - - - - Ausrüstungsmittel für die Textilindustrie	t 1000 EUR	9 470 19 912	9 440 19 281	9 799 20 502	14
2059 55 739	- - - - - Universelle Hilfsmittel für die Textilindustrie	t 1000 EUR	12 927 23 315	18 429 16 753	18 020 19 188	12
2059 55 800	- - - - - Andere Mittel für ähnliche Industrien (ohne Weichspüler), a.n.g.	t 1000 EUR	34 315 28 560	34 148 27 070	36 316 31 559	14
2059 55 900	- - - - - für die Papierindustrie o.ä. Industrien	t 1000 EUR	25 706 36 713	23 622 35 926	29 450 41 094	12
2059 55 900	- - - - - für die Lederindustrie o.ä. Industrien	t 1000 EUR	25 706 36 713	23 622 35 926	29 450 41 094	12

## 3 Produktion nach Güterarten - Deutschland

Melde-Nr.	Bezeichnung	Einheit	1. Vj 2016	4. Vj 2016	1. Vj 2017	1. Vj 2017 Anzahl der Unternehmen
1	2	3	4	5	6	7
2059 56 200	Zubereitungen zum Abbeizen, Schweißen oder Löten von Metallen; zubereitete Vulkanisationsbeschleuniger u. Antioxidationsmittel; Reaktionsauslöser; Alkylbenzol- und Alkylnaphtalin-Gemische - Zubereitungen zum Abbeizen, Flussmittel u.a. Hilfsmittel zum Schweißen und Löten von Metallen u.ä. Zubereitungen; Zubereitungen als Überzugs- oder Füllmasse für Schweißelektroden oder -stäbe	t 1000 EUR	15 859 40 503	15 022 39 459	15 961 40 032	24
2059 56 300	- Zubereitete Vulkanisationsbeschleuniger	t 1000 EUR	1 833 9 093	1 631 9 358	2 248 13 382	6
2059 56 400	- Zusammengesetzte Weichmacher für Kautschuk oder Kunststoffe, a.n.g.	t 1000 EUR	18 890 39 959	16 215 33 735	21 575 45 165	11
2059 56 500	- Zubereitete Antioxidationsmittel u.a. zusammengesetzte Stabilisatoren für Kautschuk oder Kunststoffe	t 1000 EUR	35 124 97 755	29 901 82 945	39 454 109 668	18
2059 56 600	- Reaktionsauslöser, Reaktionsbeschleuniger und katalytische Zubereitungen, a.n.g.	t 1000 EUR	36 303 468 724	44 223 445 495	42 162 456 979	31
2059 56 700	- Alkylbenzol- und Alkylnaphtalin-Gemische (ohne Öle u.a. Erzeugnisse der Destillation des Hochtemperatur-Steinkohlenteers und ohne chemisch einheitliche aromatische Kohlenwasserstoffe)	t 1000 EUR	.	.	.	2
2059 57 200	Zubereitete Bindemittel für Gießereiformen od. -kerne; Naphthensäuren; zubereitete nicht gesinterte Metallcarbide; Additive für Zement, Mörtel oder Beton; Sorbit, "nicht kristallisierend" - Zubereitete Bindemittel für Gießereiformen oder -kerne	t 1000 EUR	91 042 73 396	73 855 61 239	94 466 71 272	11
2059 57 300	- Naphthensäuren, ihre wasserunlöslichen Salze und ihre Ester darunter zum Absatz bestimmt	t 1000 EUR	.	.	.	2 1
2059 57 400	- Nicht gesinterte Metallcarbide, untereinander oder mit metallischen Bindemitteln gemischt	t 1000 EUR	.	.	.	2
2059 57 500	- Zubereitete Additive für Zement, Mörtel oder Beton	t 1000 EUR	68 591 65 983	67 746 59 408	64 082 64 129	27
2059 57 700	- Sorbit, "nicht kristallisierend" darunter zum Absatz bestimmt	t 1000 EUR	.	.	.	2 2
2059 59 100	Chemische Erzeugnisse und Zubereitungen der chemischen Industrie oder verwandter Industrien (einschl. Mischungen von Naturprodukten), a.n.g.; Rückstände aus der chemischen Industrie oder verwandter Industrien, a.n.g. - Ionenaustauscher; Absorbentien zum Vervollständigen des Vakuums in elektrischen Röhren; Petroleum-sulfonate (ausgenommen solche des Ammoniums, der Erdalkalimetalle oder der Ethanolamine); tiophenhaltige Sulfosäuren von Öl aus bituminösen Mineralien und ihre Salze	t 1000 EUR	.	.	.	4
2059 59 200	- Pyrolignite, Gasreinigungsmasse, zubereitete Rostschutzmittel,	1000 EUR	19 588	15 925	2 084	10
2059 59 300	- Zusammengesetzte organische Lösungs- und Verdünnungsmittel für Lacke und ähnliche Erzeugnisse	t 1000 EUR	5 379 6 160	.	6 182 6 776	9
2059 59 400	- Kesselsteinentfernungsmittel und dergleichen, auch i.A.E.	t 1000 EUR	6 937 13 311	6 754 .	.	7
2059 59 530	- Zubereitungen für die Galvanotechnik, flüssige Polychlordiphenyle etc., Emulgiermittel für Fettstoffe - Zubereitungen für die Galvanotechnik	t 1000 EUR	20 190 85 214	19 920 85 168	22 885 99 395	20



## 3 Produktion nach Güterarten - Deutschland

Melde-Nr.	Bezeichnung	Einheit	1. Vj 2016	4. Vj 2016	1. Vj 2017	1. Vj 2017 Anzahl der Unternehmen	
1	2	3	4	5	6	7	
2059 59 570	- - Mischungen von Glycerinmono-, -di- und -trifettsäureestern (Emulgiermittel für Fettstoffe) darunter zum Absatz bestimmt	t t 1000 EUR	*	.	.	.	3 3
	- Erzeugnisse und Zubereitungen zu pharmazeutischen oder chirurgi- schen Zwecken; andere Hilfsmittel für die Gießereiindustrie; Flamm- schutz- und Wasserschutzmittel u.ä. Zubereitungen						
2059 59 630	- - Erzeugnisse und Zubereitungen zu pharmazeutischen oder chirurgischen Zwecken, a.n.g.	t 1000 EUR	26 314 102 965	27 031 102 599	28 816 111 941		10
2059 59 650	- - Hilfsmittel für die Gießerei- industrie (ohne zubereitete Bindemittel für Giessereiformen und -kerne)	t 1000 EUR	159 136 141 918	159 765 137 094	174 142 156 730		19
2059 59 670	- - Flammschutz-, Wasserschutzmittel und ähnliche Zubereitungen für den Schutz von Bauwerken	t 1000 EUR	5 069 13 394	18 352 14 247	18 263 15 414		18
	- Mischungen, die mit zwei oder mehr verschiedenen Halogenen perhalo- genierte acyclische Kohlenwasser- stoffe enthalten						
2059 59 710	- - Acyclische Kohlenwasserstoffe enthaltend, die nur mit Fluor oder Chlor perhalogeniert sind	t 1000 EUR	-	-	-		-
2059 59 750	- - Andere Mischungen, die mit zwei oder mehr verschiedenen Halogenen perhalogenierte acyclische Kohlenwasserstoffe enthalten	t t 1000 EUR	*	.	.	.	2 2
	darunter zum Absatz bestimmt						
	- Andere chemische Erzeugnisse und Zubereitungen der chemischen Industrie oder verwandter Industrien (einschl. Mischungen von Naturprodukten), a.n.g.						
2059 59 903	- - Biokraftstoffe, Dieseleratz (Diester) zur Verwendung im Verkehr, gewonnen durch Extrak- tion und Umwandlung von Öl aus Ölpflanzen; Ethanol zur Verwen- dung im Verkehr, gewonnen durch Fermentation von Zucker- und/oder Stärkepflanzen	t 1000 EUR	750 843 290 479	873 156 344 705	850 835 332 200		22
2059 59 909	- - Andere chemische Erzeugnisse und Zubereitungen der chemischen In- dustrie oder verwandter Indus- trien (einschl. Mischungen von Naturprodukten), a.n.g.	t 1000 EUR	727 141 810 783	773 938 733 467	829 376 873 339		175
	Caseinderivate, Albuminate, Gelatine						
2059 60 200	- Caseinate u.a. Caseinderivate	t 1000 EUR	.	.	.		2
2059 60 500	- Albumine (ohne Eieralbumin), Albuminate u.a. Albuminderivate darunter zum Absatz bestimmt	t t 1000 EUR	*	.	.	.	2 2
	- Gelatine und ihre Derivate						
2059 60 803	- - für Speisezwecke	t 1000 EUR	5 702 40 497	6 026 43 962	6 484 47 761		5
2059 60 808	- - für pharmazeutische Zwecke	t 1000 EUR	.	.	.		2
	Chemiefasern						
	Kabel aus synthetischen Filamenten; synthetische Spinnfasern, weder ge- krempelt noch gekämmt noch anders für die Spinnerei bearbeitet						
2060 11 100	- aus Aramid darunter zum Absatz bestimmt	t t 1000 EUR	*	-	-	-	- -
2060 11 200	- Kabel aus Nylon o.a. Polyamiden sowie synthetischen Spinnfasern aus anderen Polyamiden darunter zum Absatz bestimmt	t t 1000 EUR	*	.	.	.	2 2
2060 11 300	- Kabel aus Polyestern sowie synthetischen Spinnfasern aus Polyestern darunter zum Absatz bestimmt	t t 1000 EUR	*	32 153 32 153 61 641	33 681 33 681 58 244	32 120 32 120 58 489	3 3

## 3 Produktion nach Güterarten - Deutschland

Melde-Nr.	Bezeichnung	Einheit	1. Vj 2016	4. Vj 2016	1. Vj 2017	1. Vj 2017 Anzahl der Unternehmen	
1	2	3	4	5	6	7	
2060 11 400	- Kabel aus Polyacryl oder Modacryl sowie Spinnfasern aus Polyacryl oder Modacryl darunter zum Absatz bestimmt	t t 1000 EUR	*	.	.	.	3 3
2060 11 901	- Kabel aus synthetischen Filamenten u.a. synthetische Spinnfasern - aus Polypropylenfilamenten und Polypropylen-Spinnfasern darunter zum Absatz bestimmt	t t 1000 EUR	*	.	-	.	1 1
2060 11 909	- - Andere Kabel aus synthetischen Spinnfasern darunter zum Absatz bestimmt	t t 1000 EUR	*	.	.	.	2 2
2060 12 200	Hochfeste Garne aus Polyamiden und Polyestern, n.A.E. - Hochfeste Garne aus Aramid (einschl. synthetischer Monofile von weniger als 67 dtex) darunter zum Absatz bestimmt	t t 1000 EUR	*	-	-	-	- -
2060 12 400	- Hochfeste Garne aus anderen Nylon oder anderen Polyamiden darunter zum Absatz bestimmt	t t 1000 EUR	*	.	.	.	2 2
2060 12 600	- Hochfeste Garne aus Polyestern darunter zum Absatz bestimmt	t t 1000 EUR	*	9 516 9 516 26 042	9 874 9 874 25 592	.	2 2
2060 13 100	Andere synthetische Monofilamente - aus Nylon oder anderen Polyamiden für Textilien, n.A.E. (ohne Nähgarne) darunter zum Absatz bestimmt	t t 1000 EUR	*	.	.	.	3 3
2060 13 200	- aus Nylon oder anderen Polyamiden für Teppiche, n.A.E. (ohne Nähgarne) darunter zum Absatz bestimmt	t t 1000 EUR	*	.	.	.	1 1
2060 13 300	- aus Polyestern, n.A.E. (ohne Nähgarne) darunter zum Absatz bestimmt	t t 1000 EUR	*	.	.	.	2 2
2060 13 400	- aus Polypropylen, n.A.E. (ohne Nähgarne) darunter zum Absatz bestimmt	t t 1000 EUR	*	-	-	-	- -
2060 13 500	- aus Elastomeren, n.A.E. darunter zum Absatz bestimmt	t t 1000 EUR	*	.	.	.	2
2060 13 900	- aus anderen synthetischen Filamenten, n.A.E. (ohne Nähgarne) darunter zum Absatz bestimmt	t t 1000 EUR	*	2 601 . . 30 492	2 034 . . 24 474	2 415 . . 27 845	5 5
2060 14 200	Synthetische Monofile von 67 dtex oder mehr und einem größten Durchmesser von 1 mm oder weniger; Streifen u.dgl. aus synthetischer Spinnmasse, mit einer Breite von 5 mm oder weniger - aus Polypropylen darunter zum Absatz bestimmt	t t 1000 EUR	*	2 494 2 494 8 199	2 042 2 042 6 547	2 669 2 669 8 125	6 6
2060 14 400	- aus anderer synthetischer Spinnmasse darunter zum Absatz bestimmt	t t 1000 EUR	*	10 225 10 225 50 933	8 981 8 981 47 189	10 383 10 383 52 532	10 10
2060 21 200	- Kabel aus künstlichen Filamenten, aus Viskose; künstliche Spinnfasern, weder gekrempelt noch gekämmt noch anders für die Spinnerei bearbeitet, aus Viskoset darunter zum Absatz bestimmt	t t 1000 EUR	*	.	.	.	2 2
2060 21 400	- Kabel aus künstlichen Filamenten, aus Acetat darunter zum Absatz bestimmt	t t 1000 EUR	*	.	.	.	2 2
2060 21 900	- Andere Kabel aus künstlichen Filamenten; andere künstliche Spinnfasern, weder gekrempelt noch gekämmt noch anders für die Spinnerei bearbeitet darunter zum Absatz bestimmt	t t 1000 EUR	*	-	-	-	- -
2060 22 000	Hochfeste Garne aus Viskose (ohne Nähgarne), n.A.E. (einschl. künstlichen Monofilamenten von weniger als 67 dtex) darunter zum Absatz bestimmt	t t 1000 EUR	*	.	.	.	1 1

## 3 Produktion nach Güterarten - Deutschland

N	N	N	N	N	N	N
Melde-Nr.	Bezeichnung	Einheit	1. Vj 2016	4. Vj 2016	1. Vj 2017	1. Vj 2017 Anzahl der Unternehmen
1	2	3	4	5	6	7
2060 23 200	Andere Monofilamente aus Zellulose - aus Viskose (ohne Nähgarne und hochfeste Garne), n.A.E. (einschl. künstlicher Monofile von weniger als 67 dtex) darunter zum Absatz bestimmt	t t 1000 EUR	*	.	.	.
2060 23 400	- aus Celluloseacetat (ohne Nähgarne und hochfeste Garne), n.A.E. (einschl. künstlicher Monofile von weniger als 67 dtex) darunter zum Absatz bestimmt	t t 1000 EUR	*	-	-	-
2060 23 900	- aus anderen künstlichen Filamenten (ohne Nähgarne und hochfeste Garne), n.A.E. (einschl. künstl. Monofile von weniger als 67 dtex) darunter zum Absatz bestimmt	t t 1000 EUR	*	-	-	-
2060 24 000	Monofile aus Zellulose; Streifen u. dgl. aus künstlichen Spinnstoffen darunter zum Absatz bestimmt	t t 1000 EUR	*	-	-	-
2099 99 000	Veredlung von Erzeugnissen dieser Güterabteilung	1000 EUR		533 875	442 096	512 453
						50

## 3 Produktion nach Güterarten - Deutschland

N	N	N	N	N	N	N
Melde-Nr.	Bezeichnung	Einheit	1. Vj 2016	4. Vj 2016	1. Vj 2017	1. Vj 2017 Anzahl der Unternehmen
1	2	3	4	5	6	7
	Pharmazeutische u.ä. Erzeugnisse					
	Pharmazeutische Grundstoffe u.ä. Erzeugnisse					
	Salicylsäure, O-Acetylsalicylsäure, ihre Salze und Ester					
2110 10 300	- Salicylsäure und ihre Salze	t	*	.	-	.
	darunter zum Absatz bestimmt	t	.	-	.	.
		1000 EUR	.	-	.	.
2110 10 500	- O-Acetylsalicylsäure, ihre Salze und Ester	t	*	-	.	-
	darunter zum Absatz bestimmt	t	.	-	.	-
		1000 EUR	.	-	.	-
2110 10 700	- Andere Ester der Salicylsäure und ihre Salze (z.B. Methylsalicylat, Phenylsalicylat)	t	*	324	.	.
	darunter zum Absatz bestimmt	t	.	324	.	.
		1000 EUR	.	2 602	.	3 938
	Lysinsäure, -ester, Glutaminsäure und deren Salze; quartäre organische Ammoniumsalze und -hydroxide; Phosphoaminolipoide; acyclische und cyclische Amide (einschl. Carbamaten) (ohne Ureine und Derivate)					
2110 20 100	- Lysin und seine Ester; Salze dieser Erzeugnisse	t	*	.	.	.
	darunter zum Absatz bestimmt	t	.	.	.	.
		1000 EUR	.	.	.	.
2110 20 200	- Glutaminsäure und ihre Salze	t	*	-	-	-
	darunter zum Absatz bestimmt	t	.	-	-	-
		1000 EUR	.	-	-	-
2110 20 400	- Quartäre Ammoniumsalze und -hydroxide; Lecithine und andere Phosphoaminolipoide, auch chemisch nicht einheitlich	t	*	13 059	12 270	17 492
	darunter zum Absatz bestimmt	t	.	.	.	.
		1000 EUR	.	36 058	37 362	53 944
2110 20 600	- Acyclische Amide (einschl. acyclischer Carbamate) und ihre Derivate, Salze dieser Erzeugnisse	t	*	261 079	281 104	284 530
	darunter zum Absatz bestimmt	t	.	.	.	.
		1000 EUR	.	160 519	173 376	169 812
2110 20 700	- Andere cyclische Amide (ohne Ureine, aber einschl. cyclischer Carbamate) und ihre Derivate; Salze dieser Erzeugnisse	t	*	3 483	3 774	4 654
	darunter zum Absatz bestimmt	t	.	1 906	1 232	.
		1000 EUR	.	22 634	19 626	47 625
	Ausgewählte heterocyclische Verbindungen; Sulfonamide					
2110 31 100	- Lactone (ohne Coumarin, Methylcoumarine und Ethylcoumarine)	t	*	10 367	7 946	12 012
	darunter zum Absatz bestimmt	t	.	1 616	1 727	2 394
		1000 EUR	.	25 711	17 932	30 370
2110 31 300	- Verbindungen, die einen nicht-kondensierten Pyrazolring (auch hydriert) in der Struktur enthalten (z.B. Phenazon, Phenylbutazon)	t	*	3 616	2 613	2 436
	darunter zum Absatz bestimmt	t	.	2 124	.	1 216
		1000 EUR	.	117 551	62 522	59 850
2110 31 400	- Hydantoin und seine Derivate	t	*	-	.	.
	darunter zum Absatz bestimmt	t	.	-	.	.
		1000 EUR	.	-	.	.
	- Verbindungen, die einen Pyrimidinring (auch hydriert) oder Piperazinring in der Struktur enthalten					
2110 31 550	- - Malonylharnstoff (Barbitursäure) und seine Derivate; Salze dieser Erzeugnisse	t	*	.	.	.
	darunter zum Absatz bestimmt	t	.	.	.	.
		1000 EUR	.	.	.	.
2110 31 590	- - Andere Verbindungen, die einen Pyrimidinring (auch hydriert) oder Piperazinring in der Struktur enthalten	t	*	4 423	3 804	5 257
	darunter zum Absatz bestimmt	t	.	2 767	2 099	3 248
		1000 EUR	.	52 228	66 657	69 572
2110 31 700	- Verbindungen, die einen nichtkondensierten Triazinring (auch hydriert) in der Struktur enthalten (ohne Melamin)	t	*	8 949	8 741	9 557
	darunter zum Absatz bestimmt	t	.	.	.	.
		1000 EUR	.	38 603	27 085	36 836
2110 31 800	- Verbindungen, die ein Phenothiazinringsystem (auch hydriert) enthalten, nicht weiter kondensiert	t	*	.	.	.
	darunter zum Absatz bestimmt	t	.	.	.	.
		1000 EUR	.	.	.	.

## 3 Produktion nach Güterarten - Deutschland

Melde-Nr.	Bezeichnung	Einheit	1. Vj 2016	4. Vj 2016	1. Vj 2017	1. Vj 2017 Anzahl der Unternehmen
1	2	3	4	5	6	7
2110 32 000	Sulfonamide darunter zum Absatz bestimmt	t t 1000 EUR	* 288 175	379 .	537 195	8 8
2110 40 000	Chemisch reine Zucker (ohne Saccharose, Lactose, Maltose, Glucose, Fructose), Ether und Ester von Zuckern und ihre Salze darunter zum Absatz bestimmt	t t 1000 EUR	* . .	. . 46 508	. . .	7 7
2110 51 000	Provitamine, Vitamine und Hormone, Glykoside, Alkaloide, Antibiotika					
2110 51 000	Natürliche, auch synthetisch herge- stellte Provitamine und Vitamine (einschl. natürlicher Konzentrate), ihre hauptsächlich als Vitamine ge- brauchten Derivate, auch untereinan- der gemischt, auch in Lösungsmitteln	1000 EUR	150 077	172 362	193 566	16
2110 52 000	Natürliche, auch synthetisch herge- stellte Hormone; Prostaglandine, thromboxane und Leukotriene, deren Derivate und deren strukturverwandte Verbindungen, einschl. Polypeptide mit modifizierter Kette, hauptsäch- lich als Hormone verwendet	g 1000 EUR	. 36 691	11 152 101 40 162	4 908 657 75 553	7
2110 53 000	Natürliche, auch synthetisch herge- stellte Glykoside und pflanzliche Alkaloide, ihre Salze, Ether, Ester und anderen Derivate	1000 EUR	54 140	53 253	49 176	15
2110 54 000	Antibiotika darunter zum Absatz bestimmt	kg kg 1000 EUR	* . .	. . .	. . .	5 5
	Drüsen, andere Organe, andere menschliche oder tierische Stoffe zu therapeutischen u.ä. Zwecken; Heparin; menschliches Blut; tierisches Blut zu therapeutischen u.ä. Zwecken zuber.; Kulturen von Mikroorganismen					
2110 60 200	- Auszüge aus Drüsen oder anderen Organen oder ihren Absonderungen	1000 EUR	.	.	.	2
2110 60 400	- Drüsen u.a. Organe, getrocknet, auch als Pulver; Heparin und seine Salze; andere menschliche oder tierische Stoffe zu therapeu- tischen oder prophylaktischen Zwecken	1000 EUR	12 935	10 199	16 911	5
2110 60 500	- Menschliches Blut; tierisches Blut, zu therapeutischen, prophyl- aktischen oder diagnostischen Zwecken zubereitet; Kulturen von Mikroorganismen (ohne Hefen); andere Toxine u.ä. Erzeugnisse, a.n.g.	1000 EUR	51 175	53 022	51 915	12
	Pharmazeutische Spezialitäten und sonstige pharmazeutische Erzeugnisse Arzneiwaren, die aus ungemischten oder aus zwei oder mehr Bestand- teilen bestehen, zu therapeutischen oder prophylaktischen Zwecken Arzneiwaren, Penicilline, Strepto- mycine oder andere Antibiotika enthaltend					
2120 11 300	- Penicilline oder ihre Derivate (mit Penicillansäuregerüst) oder Streptomycine oder ihre Derivate enthaltend, weder dosiert noch i.A.E.	1000 EUR	.	.	-	-
2120 11 500	- andere Antibiotika enthaltend, weder dosiert noch i.A.E.	1000 EUR	37 236	44 513	46 138	5
2120 11 600	- Penicilline oder ihre Derivate (mit Penicillansäuregerüst) oder Streptomycine oder ihre Derivate enthaltend, dosiert oder i.A.E.	1000 EUR	18 108	15 030	17 435	10
2120 11 800	- andere Antibiotika enthaltend, dosiert oder i.A.E.	1000 EUR	436 791	472 655	454 697	49
	Arzneiwaren, Hormone enthaltend (ohne solche mit Antibiotika)					
2120 12 300	- Insulin enthaltend, weder dosiert noch i.A.E.	1000 EUR	.	.	.	1
2120 12 500	- andere Hormone enthaltend (ohne Insulin und Antibiotika), weder dosiert noch i.A.E.	1000 EUR	126 208	133 642	145 887	5
2120 12 600	- Insulin enthaltend, dosiert oder i.A.E.	1000 EUR	.	.	.	1
2120 12 700	- Corticosteroidhormone, deren Derivate und strukturverwandte Verbindungen enthaltend; andere Hormone enthaltend (ohne Insulin und Antibiotika); dosiert oder i.A.E.	1000 EUR	164 988	207 223	194 465	28

## 3 Produktion nach Güterarten - Deutschland

Melde-Nr.	Bezeichnung	Einheit	1. Vj 2016	4. Vj 2016	1. Vj 2017	1. Vj 2017 Anzahl der Unternehmen
1	2	3	4	5	6	7
2120 13 100	Arzneiwaren, Alkaloide oder ihre Derivate, Jod, Jodverbindungen, Vitamine u.a. gemischte Bestandteile enthaltend (ohne solche mit Antibiotika oder Hormonen)					
	- Alkaloide oder ihre Derivate enthaltend (ohne solche mit Antibiotika oder Hormonen), weder dosiert noch i.A.E.	1000 EUR	.	.	.	6
2120 13 200	- Jod oder Jodverbindungen oder gemischte Bestandteile enthaltend, a.n.g., weder dosiert noch i.A.E.	1000 EUR	219 850	209 626	217 179	11
2120 13 400	- Alkaloide oder ihre Derivate enthaltend (ohne solche mit Antibiotika oder Hormonen), dosiert oder i.A.E.	1000 EUR	420 481	393 903	477 281	24
2120 13 600	- Vitamine, Provitamine oder Mischungen derselben (auch in Lösemitteln aller Art) enthaltend, dosiert oder i.A.E.	1000 EUR	626 196	691 009	759 513	52
2120 13 800	- Jod oder Jodverbindungen oder gemischte Bestandteile enthaltend, a.n.g., dosiert oder i.A.E.	1000 EUR	2 399 448	2 432 924	2 440 443	108
	Andere pharmazeutische Erzeugnisse für medizinische oder chirurgische Zwecke					
	Antisera und andere Blutbestandteile; Vaccine					
2120 21 200	- Antisera und andere Blutfraktionen	1000 EUR	364 065	441 029	424 216	13
2120 21 400	- Vaccine für die Humanmedizin	1000 EUR	202 080	185 011	88 031	5
2120 21 600	- Vaccine für die Veterinärmedizin	1000 EUR	22 781	29 064	36 806	9
2120 22 000	Empfängnisverhütende chemische Zubereitungen auf der Grundlage von Hormonen oder Spermiziden	1000 EUR	84 616	104 366	112 532	4
	Reagenzien zum Bestimmen der Blutgruppen oder Blutfaktoren; Röntgenkontrastmittel; diagnostische Reagenzien zur Verwendung am Patienten					
2120 23 200	- Reagenzien zum Bestimmen der Blutgruppen oder Blutfaktoren	1000 EUR	117 395	120 881	118 521	10
2120 23 400	- Röntgenkontrastmittel; diagnostische Reagenzien zur Verwendung am Patienten	1000 EUR	216 101	242 854	228 472	10
	Heftpflaster, Watte, Gaze, Binden; steriles Catgut und ähnl. Material; Taschen und andere Behältnisse mit Apothekeausstattung für Erste Hilfe					
	- Heftpflaster und andere Waren mit Klebeschicht, für medizinische Zwecke aufgemacht					
2120 24 205	- - Pflaster mit medikamentösen Wirkstoffen	1000 EUR	69 693	65 809	79 123	5
2120 24 209	- - Andere Heftpflaster und andere Waren mit Klebeschicht, für medizinische Zwecke aufgemacht	1000 EUR	9 227	9 832	9 948	5
2120 24 300	- Steriles chirurgisches Catgut	1000 EUR	.	.	.	3
2120 24 400	- Watte, Gaze, Binden u. dgl., mit medikamentösen Stoffen getränkt oder überzogen oder i.A.E. zu medizinischen, chirurgischen, zahnärztlichen oder tierärztlichen Zwecken (ohne Heftpflaster u.a. Waren mit Klebeschicht)	1000 EUR	42 858	44 814	46 131	16
2120 24 600	- Taschen und andere Behältnisse mit Apothekeausstattung für Erste Hilfe	1000 EUR	.	.	.	3
2199 99 000	Veredlung von Erzeugnissen dieser Güterabteilung	1000 EUR	94 657	113 795	112 477	17

## 3 Produktion nach Güterarten - Deutschland

N	N	N	N	N	N	N
Melde-Nr.	Bezeichnung	Einheit	1. Vj 2016	4. Vj 2016	1. Vj 2017	1. Vj 2017 Anzahl der Unternehmen
1	2	3	4	5	6	7
	Gummi- und Kunststoffwaren					
	Gummiwaren					
	Herstellung und Runderneuerung von Bereifungen					
2211 11 000	Bereifungen, neu, aus Kautschuk Luftreifen aus Kautschuk, neu, für Personenkraftwagen (einschl. Kombinationskraftwagen, Rennwagen)	1000 St 1000 EUR	15 949 660 228	13 588 599 670	15 953 690 171	5
2211 12 000	Luftreifen aus Kautschuk, neu, für Motorräder, Motorroller und Fahrräder	St 1000 EUR	1 776 611 59 285	1 343 889 37 370	1 911 014 66 279	3
2211 13 550	Luftreifen aus Kautschuk, neu, für Omnibusse, Lastkraftwagen und Luftfahrzeuge - für Omnibusse und Lastkraftwagen - - leichte Ausführung, mit einer Tragfähigkeitskennzahl von 121 oder weniger	St 1000 EUR	729 244 28 645	656 617 25 011	671 955 24 642	5
2211 13 570	- - schwere Ausführung, mit einer Tragfähigkeitskennzahl von mehr als 121	St 1000 EUR	.	.	.	2
2211 13 700	- für Luftfahrzeuge	St 1000 EUR	-	-	-	-
2211 14 000	Luftreifen aus Kautschuk, neu, für Land- und Forstwirtschaftsfahrzeuge, Tiefbaufahrzeuge u.a. Fahrzeuge	St 1000 EUR	.	.	.	2
2211 15 300	Voll- oder Hohlkammerreifen, Felgen- bänder und Luftschläuche aus Kautschuk - Voll- oder Hohlkammerreifen	St 1000 EUR	.	.	.	2
2211 15 500	- Felgenbänder	St 1000 EUR	-	-	-	-
2211 15 700	- Luftschläuche aus Kautschuk	St 1000 EUR	-	-	-	-
2211 16 000	Rohlaufprofile aus nichtvulkanisiertem Kautschuk darunter zum Absatz bestimmt	t t 1000 EUR	.	.	.	1 1
2211 20 300	Bereifungen, runderneuert - für Personenkraftwagen	St 1000 EUR	.	.	.	1
2211 20 500	- für Lastkraftwagen und Omnibusse	St 1000 EUR	99 152 17 905	143 320 25 734	82 271 13 969	7
2211 20 900	- Andere Luftreifen, runderneuert	St 1000 EUR	.	5 830 1 288	.	2
	Andere Gummiwaren (ohne Bereifungen)					
2219 10 000	Regenerierter Kautschuk in Primärformen oder in Platten, Blättern oder Streifen darunter zum Absatz bestimmt	t t 1000 EUR	5 525 5 525 2 598	6 353 6 353 3 203	.	3 3
2219 20 130	Kautschukmischungen u.a. Formen (z.B. Fäden, Kordeln, Platten, Blätter), aus nicht vulkanisiertem oder vulkanisiertem Kautschuk - Kautschuk mit Zusatz von Ruß oder Siliciumdioxid; Kautschuklösungen, Dispersionen, u.a. Kautschukmischungen, nicht vulkanisiert	t 1000 EUR	41 103 81 423	31 437 59 654	36 090 71 497	18
2219 20 190	- - Kautschuklösungen; Dispersionen (ohne solche mit Zusatz von Ruß oder Siliciumdioxid) und andere Kautschukmischungen, in Platten, Blättern, Streifen oder in Primärformen	t 1000 EUR	86 216 216 303	73 956 188 042	96 915 242 738	27
2219 20 300	- Andere Formen (z.B. Stäbe, Stangen, Rohre) und Waren (z.B. Scheiben, Ringe), aus nicht vulkanisiertem Kautschuk (ohne Rohlaufprofile)	t 1000 EUR	10 830 58 456	10 322 52 450	9 248 50 400	23

## 3 Produktion nach Güterarten - Deutschland

Melde-Nr.	Bezeichnung	Einheit	1. Vj 2016	4. Vj 2016	1. Vj 2017	1. Vj 2017 Anzahl der Unternehmen
1	2	3	4	5	6	7
2219 20 500	- Fäden und Kordeln, aus vulkanisiertem Kautschuk	t 1000 EUR	.	.	.	2
2219 20 703	- Platten, Blätter und Streifen, aus vulkanisiertem Weichkautschuk - - für Schuhsohlen	t 1000 EUR	21 862	18 127	16 029	5
2219 20 709	- - für andere Zwecke	t 1000 EUR	3 618	3 319	3 444	23
2219 20 830	- - Stäbe, Stangen und Profile, aus vulkanisiertem Zellkautschuk	t 1000 EUR	33 595	32 042	34 737	3
2219 20 850	- - Platten, Blätter und Streifen, für Bodenbeläge und Fußmatten, aus vulkanisiertem Vollkautschuk	t 1000 EUR	.	.	.	2
2219 20 870	- - Stäbe, Stangen und Profile, aus vulkanisiertem Vollkautschuk	t 1000 EUR	11 021	9 451	10 901	15
2219 30 300	Rohre und Schläuche, aus Weichkautschuk, auch mit Form-, Verschluss- und Verbindungsstücken - Rohre und Schläuche, aus vulkanisiertem Weichkautschuk, nicht mit anderen Stoffen verstärkt oder ausgerüstet (ohne Form-, Verschluss- oder Verbindungsstücke)	t 1000 EUR	6 825 100 581	6 257 91 773	7 939 117 180	24
2219 30 550	- - mit Metall verstärkt oder ausgerüstet	t 1000 EUR	494 8 886	463 8 245	579 10 323	8
2219 30 570	- - mit textilen Spinnstoffen verstärkt oder ausgerüstet	t 1000 EUR	3 038 58 361	2 577 50 600	3 279 63 264	10
2219 30 590	- - mit anderen Stoffen verstärkt oder ausgerüstet	t 1000 EUR	836 12 537	745 11 228	966 13 857	4
2219 30 700	- Rohre und Schläuche, aus vulkanisiertem Weichkautschuk, mit Form-, Verschluss- oder Verbindungsstücken	t 1000 EUR	4 516 94 008	4 067 83 141	4 162 97 792	20
2219 40 300	Förderbänder und Treibriemen, aus vulkanisiertem Kautschuk - Keilriemen (Treibriemen)	t 1000 EUR	1 792 43 650	836 15 623	1 191 22 279	3
2219 40 500	- Förderbänder mit einer Breite von mehr als 20 cm	t 1000 EUR	9 257 37 397	12 124 46 832	12 547 50 013	10
2219 40 700	- Andere Treibriemen - - Synchrontreibriemen (Zahnriemen)	t 1000 EUR	824	.	.	4
2219 40 900	- - Andere Treibriemen (ohne Synchrontreibriemen)	t 1000 EUR	259 7 770	253 7 367	276 8 017	5
2219 50 500	Kautschutierte Gewebe (ohne Reifencordgewebe) - Klebebänder, aus kautschutiertem Gewebe, mit einer Breite von 20 cm oder weniger	t 1000 EUR	3 879 35 868	3 733 34 228	4 558 41 506	6
2219 50 700	- Andere kautschutierte Gewebe, aus Gewirken oder Gestriicken u.a. gewebeähnlichen Erzeugnissen	t 1000 EUR	9 861 51 739	7 663 44 097	7 399 49 732	8
2219 60 000	Bekleidung und Bekleidungszubehör, aus vulkanisiertem Weichkautschuk	1000 EUR	.	.	.	2
2219 71 200	Waren aus Weichkautschuk, a.n.g.; Hartkautschuk und Waren daraus Waren zu hygienischen oder medizinischen Zwecken, aus Weichkautschuk, auch in Verbindung mit Hartkautschukteilen - Präservative	1000 St 1000 EUR	64 327 13 174	96 598 12 606	115 372 13 857	4
2219 71 500	- Sauger, Brusthütchen u. ä. Waren für Kleinkinder	t 1000 EUR	415 24 127	395 22 275	415 23 882	4



## 3 Produktion nach Güterarten - Deutschland

Melde-Nr.	Bezeichnung	Einheit	1. Vj 2016	4. Vj 2016	1. Vj 2017	1. Vj 2017 Anzahl der Unternehmen
1	2	3	4	5	6	7
2219 71 800	- Andere Waren zu hygienischen oder medizinischen Zwecken	t 1000 EUR	3 280 49 602	3 214 46 486	3 736 55 171	10
2219 72 000	Bodenbeläge und Fußmatten, aus vulkanisiertem Weichkautschuk (ohne solche aus Zellkautschuk)	t 1000 EUR	39 453 81 024	45 953 90 774	42 468 87 347	13
2219 73 100	Sonstige Waren aus Weichkautschuk, a.n.g.; Hartkautschuk in allen Formen, sowie Waren daraus; Bodenbeläge und Fußmatten, aus vulkanisiertem Zellkautschuk - Waren des technischen Bedarfs, aus vulkanisiertem Zellkautschuk, a.n.g.	t 1000 EUR	5 153 39 884	4 924 33 734	6 159 40 379	14
2219 73 210	- Radiergummi, Dichtungen, Fender u.a. aufblasbare Waren aus vulkanisiertem Weichkautschuk - - Radiergummi	t 1000 EUR	. .	. .	. .	1
2219 73 230	- - Dichtungen	t 1000 EUR	18 378 211 626	15 538 191 357	18 465 230 419	65
2219 73 300	- Fender, auch aufblasbar u.a. aufblasbare Waren (ohne aufblasbare Luftmatratzen, Boote, Flöße u.a. schwimmende Vorrichtungen sowie Waren zu hygienischen oder medizinischen Zwecken)	t 1000 EUR	. .	. .	. .	2
2219 73 300	- Kompensatoren für Rohrleitungen, Gummi-Metallverbindungen, aus vulkanisiertem Weichkautschuk	t 1000 EUR	. .	. .	. .	2
2219 73 430	- - Kompensatoren für Rohrleitungen	t 1000 EUR	66 5 977	59 5 424	59 5 656	6
2219 73 450	- - Gummi-Metalteile für Kraftfahrzeuge	t 1000 EUR	31 472 277 988	26 674 243 908	31 628 283 019	27
2219 73 470	- - Formartikel für Kraftfahrzeuge	t 1000 EUR	12 215 130 088	10 971 119 000	12 241 137 933	31
2219 73 490	- - Andere Gummi-Metalteile	t 1000 EUR	6 988 75 001	6 341 70 509	7 491 85 628	37
2219 73 500	- Laufsohlen und Absätze aus Kautschuk	St 1000 EUR	. .	. .	. .	4
2219 73 605	- - Formartikel für andere Zwecke	t 1000 EUR	6 624 84 479	5 932 77 799	7 089 90 346	49
2219 73 607	- - Walzenbezüge	t 1000 EUR	1 243 41 581	1 053 39 167	1 196 43 406	15
2219 73 608	- - Andere Waren für andere Zwecke, a.n.g.	t 1000 EUR	10 847 43 397	8 372 34 666	11 164 41 737	23
2219 73 790	- Hartkautschuk in allen Formen (einschl. Abfällen und Bruch); Waren aus Hartkautschuk	t 1000 EUR	1 307 5 041	1 325 5 056	1 094 5 069	6
Kunststoffwaren						
Monofile mit einem größten Durchmesser von mehr als 1 mm, Stäbe, Stangen und Profile, nicht weiter bearbeitet, aus Kunststoffen						
2221 10 500	- aus Polymeren des Ethylens darunter zum Absatz bestimmt	t 1000 EUR	. 29 563 104 392	. 26 584 87 597	. 30 670 107 829	19 19
2221 10 703	- aus Polymeren des Vinylchlorids - - Fenster- und Türprofile darunter zum Absatz bestimmt	t 1000 EUR	120 087 114 626 239 965	116 562 111 512 241 230	125 061 119 455 245 502	26 26
2221 10 709	- - Andere Stäbe, Stangen und Profile darunter zum Absatz bestimmt	t 1000 EUR	22 897 22 021 65 137	22 591 21 578 59 965	24 075 23 206 65 315	44 43
2221 10 903	- aus anderen Kunststoffen - - Fenster- und Türprofile darunter zum Absatz bestimmt	t 1000 EUR	8 810 8 810 46 646	8 604 8 604 46 186	9 332 9 332 50 104	15 15
2221 10 905	- - Andere Stäbe, Stangen und Profile, aus faserverstärkten Kunststoffen darunter zum Absatz bestimmt	t 1000 EUR	5 949 33 832	5 405 32 491	6 089 36 411	10 10
2221 10 909	- - Andere Stäbe, Stangen und Profile, aus anderen Kunststoffen darunter zum Absatz bestimmt	t 1000 EUR	19 404 19 357 90 427	17 885 17 847 81 220	19 976 19 924 96 807	43 43

## 3 Produktion nach Güterarten - Deutschland

Melde-Nr.	Bezeichnung	Einheit	1. Vj 2016	4. Vj 2016	1. Vj 2017	1. Vj 2017 Anzahl der Unternehmen
1	2	3	4	5	6	7
2221 21 300	Rohre, Schläuche und Formstücke sowie Verschluss- und Verbindungsstücke aus Kunststoffen Kunstdärme; Rohre und Schläuche, nicht biegsam, aus Kunststoffen - Kunstdärme aus gehärteten Eiweißstoffen oder aus Cellulosekunststoffen darunter zum Absatz bestimmt	t t 1000 EUR	* 3 508 3 508 62 904	3 245 3 245 57 671	3 586 3 586 65 572	5 5
2221 21 530	- - aus Polymeren des Ethylens darunter zum Absatz bestimmt	t t 1000 EUR	* 43 860 43 730 112 974	37 947 37 790 94 127	. 45 377 111 780	32 32
2221 21 550	- - aus Polymeren des Propylens darunter zum Absatz bestimmt	t t 1000 EUR	* 20 580 62 101	. 17 796 50 769	. 25 783 70 895	23 23
2221 21 570	- - aus Polymeren des Vinylchlorids darunter zum Absatz bestimmt	t t 1000 EUR	* 37 438 77 704	. 27 825 58 950	. 45 111 87 223	33 32
2221 21 705	- Rohre und Schläuche, nicht biegsam, aus anderen Kunststoffen - - aus faserverstärkten Kunststoffen darunter zum Absatz bestimmt	t t 1000 EUR	* 12 909 12 909 62 039	15 070 15 070 55 780	12 191 12 191 51 792	18 18
2221 21 709	- - aus anderen Kunststoffen darunter zum Absatz bestimmt	t t 1000 EUR	* 4 595 24 472	. 4 440 22 825	. 5 393 27 606	24 24
2221 29 200	Rohre und Schläuche, biegsam; Form-, Verschluss- oder Verbindungsstücke, aus Kunststoffen - Rohre und Schläuche, biegsam, die einem Druck von 27,6 MPa oder mehr standhalten darunter zum Absatz bestimmt	t t 1000 EUR	* 1 009 1 009 13 438	760 760 10 774	979 979 14 128	3 3
2221 29 353	- Andere Rohre und Schläuche, biegsam, nicht verstärkt, aus Kunststoffen - - ohne Form-, Verschluss- oder Verbindungsstücke - - - aus Polymeren des Vinylchlorid darunter zum Absatz bestimmt	t t 1000 EUR	* 17 082 17 082 42 312	14 609 14 609 38 306	17 398 17 398 43 897	17 17
2221 29 355	- - - aus Polyamiden darunter zum Absatz bestimmt	t t 1000 EUR	* 3 216 3 216 30 648	3 005 3 005 26 888	3 294 3 294 29 790	12 12
2221 29 357	- - - aus Polymeren des Ethylens darunter zum Absatz bestimmt	t t 1000 EUR	* 41 425 75 723	. 43 673 73 475	. 48 710 85 488	24 24
2221 29 359	- - - aus anderen Kunststoffen darunter zum Absatz bestimmt	t t 1000 EUR	* 8 813 102 868	. 8 246 98 708	. 8 899 106 466	27 27
2221 29 370	- - mit Form-, Verschluss- oder Verbindungsstücken darunter zum Absatz bestimmt	t t 1000 EUR	* 6 174 12 019	. 5 720 10 847	. 6 730 13 046	9 9
2221 29 500	- Andere Rohre und Schläuche, biegsam, a.n.g. darunter zum Absatz bestimmt	t t 1000 EUR	* 13 716 13 716 85 559	13 454 13 454 85 626	15 375 15 375 95 552	25 25
2221 29 700	- Form-, Verschluss- oder Verbindungsstücke darunter zum Absatz bestimmt	t t 1000 EUR	* 16 421 214 187	. 14 568 183 213	. 17 199 222 617	61 60
2221 30 103	Tafeln, Platten, Folien, Filme, Bänder und Streifen, aus nicht geschäumten Kunststoffen, weder verstärkt noch geschichtet und ohne Unterlage - Tafeln, Folien u.ä., aus Polymeren des Ethylens - - mit einer Dicke von 0,125 mm oder weniger - - - mit einer Dichte von weniger als 0,94 darunter zum Absatz bestimmt	t t 1000 EUR	* 177 655 153 239 378 877	163 570 141 165 352 819	178 725 155 760 369 916	63 60
2221 30 105	- - - mit einer Dichte von 0,94 oder mehr darunter zum Absatz bestimmt	t t 1000 EUR	* 53 666 48 582 133 950	50 419 47 010 126 480	51 366 46 667 130 412	22 20

## 3 Produktion nach Güterarten - Deutschland

Melde-Nr.	Bezeichnung	Einheit	1. Vj 2016	4. Vj 2016	1. Vj 2017	1. Vj 2017 Anzahl der Unternehmen
1	2	3	4	5	6	7
2221 30 173	- - mit einer Dicke von mehr als 0,125 mm - - mit einer Dichte von weniger als 0,94 darunter zum Absatz bestimmt	t t 1000 EUR	* 49 091 48 720 111 149	42 855 42 484 102 015	50 728 50 366 119 881	27 27
2221 30 175	- - mit einer Dichte von 0,94 oder mehr darunter zum Absatz bestimmt	t t 1000 EUR	* . 26 429 62 017	. 26 703 64 766	. 30 264 72 069	27 27
2221 30 210	- Tafeln, Folien u.ä. aus Polymeren des Propylens - mit einer Dicke von 0,1 mm oder weniger, biaxial orientiert darunter zum Absatz bestimmt	t t 1000 EUR	* 17 472 17 472 52 300	15 960 15 960 44 182	17 147 17 147 49 039	11 11
2221 30 230	- - Andere Tafeln, Folien u.ä., mit einer Dicke von 0,1 mm oder weniger darunter zum Absatz bestimmt	t t 1000 EUR	* 24 692 23 449 69 963	22 579 21 663 65 139	27 720 26 640 79 648	23 21
2221 30 250	- - Bänder, mit einer Dicke von mehr als 0,1 mm und einer Breite von mehr als 5 mm bis 20 mm, für Verpackungszwecke darunter zum Absatz bestimmt	t t 1000 EUR	* 9 425 9 425 23 849	9 181 9 181 23 037	10 171 10 171 25 634	7 7
2221 30 290	- - Andere Platten, Folien, Streifen und Bänder, mit einer Dicke von mehr als 0,1 mm darunter zum Absatz bestimmt	t t 1000 EUR	* 28 627 24 932 106 044	26 307 22 536 99 128	29 166 25 449 112 363	28 25
2221 30 303	- Tafeln, Folien u.ä., aus Polymeren des Styrols - mit einer Dicke von 1 mm oder weniger darunter zum Absatz bestimmt	t t 1000 EUR	* 28 871 19 740 48 499	27 464 19 284 48 571	30 337 20 485 55 178	15 11
2221 30 305	- - mit einer Dicke v. m. als 1 mm darunter zum Absatz bestimmt	t t 1000 EUR	* 38 948 31 999 82 891	36 948 29 587 76 094	41 104 33 493 88 110	15 15
2221 30 350	- Tafeln, Folien u.ä. aus Polymeren des Vinylchlorids - mit einem Gehalt an Weichmachern von 6 GHT oder mehr - - mit einer Dicke von 1 mm oder weniger darunter zum Absatz bestimmt	t t 1000 EUR	* 35 088 35 088 148 081	35 053 35 053 136 989	37 157 37 157 154 647	10 10
2221 30 360	- - mit einer Dicke von mehr als 1 mm darunter zum Absatz bestimmt	t t 1000 EUR	* 4 143 4 143 20 952	6 175 6 175 30 869	5 748 5 748 28 806	4 4
2221 30 370	- - mit einem Gehalt an Weichmachern von weniger als 6 GHT - - mit einer Dicke von 1 mm oder weniger darunter zum Absatz bestimmt	t t 1000 EUR	* . 61 454 141 733	. 54 284 125 281	. 60 801 142 480	8 8
2221 30 380	- - mit einer Dicke von mehr als 1 mm darunter zum Absatz bestimmt	t t 1000 EUR	* 13 335 13 335 30 706	10 642 10 642 24 239	13 638 13 638 30 535	10 10
2221 30 530	- Tafeln, Folien u.ä. aus Polymethylmethacrylat und aus anderen Acrylpolymeren - - aus Polymethylmethacrylat darunter zum Absatz bestimmt	t t 1000 EUR	* . 22 057 73 159	. 21 427 72 947	22 844 . 76 819	11 11
2221 30 590	- - aus anderen Acrylpolymeren darunter zum Absatz bestimmt	t t 1000 EUR	* . . .	. . .	. . .	3 3
2221 30 610	- Tafeln, Folien u.ä. aus Polycarbonaten, Polyethylenterephthalat, ungesättigten Polyestern und aus anderen Polyestern - - aus Polycarbonaten darunter zum Absatz bestimmt	t t 1000 EUR	* . 5 839 28 181	. 5 114 23 733	. 5 878 30 842	13 13
2221 30 630	- - aus ungesättigten Polyestern darunter zum Absatz bestimmt	t t 1000 EUR	* . . .	. . .	. . .	2 2
2221 30 650	- - aus Polyethylenterephthalat, mit einer Dicke von 0,35 mm oder weniger darunter zum Absatz bestimmt	t t 1000 EUR	* . 17 477 50 036	. 18 899 55 357	. 16 942 48 975	11 11

## 3 Produktion nach Güterarten - Deutschland

Melde-Nr.	Bezeichnung	Einheit	1. Vj 2016	4. Vj 2016	1. Vj 2017	1. Vj 2017 Anzahl der Unternehmen
1	2	3	4	5	6	7
2221 30 670	- - aus Polyethylenterephthalat, mit einer Dicke von mehr als 0,35 mm darunter zum Absatz bestimmt	t t 1000 EUR	* 14 984 12 529 23 531	14 474 11 889 21 926	18 267 15 255 29 603	16 16
2221 30 690	- - aus anderen Polyestern darunter zum Absatz bestimmt	t t 1000 EUR	* . 248 .	. 332 8 154	. 329 7 304	7 6
2221 30 700	- Folien, Bänder oder Streifen, Tafeln u.ä., aus Cellulose oder ihren chemischen Derivaten darunter zum Absatz bestimmt	t t 1000 EUR	* 1 265 1 265 9 883	1 052 1 052 8 694	1 143 1 143 8 667	7 7
2221 30 820	- - aus Polyamiden, weder verstärkt noch geschichtet darunter zum Absatz bestimmt	t t 1000 EUR	* . 9 607 40 628	. 8 776 35 813	10 539 10 539 46 323	12 12
2221 30 860	- - aus Polyvinylbutyral, Amino-harzen, Phenolharzen und aus Additions-, Kondensations-polymerisations- und Umlagerungspolymerisations-erzeugnissen, auch chemisch modifiziert darunter zum Absatz bestimmt	t t 1000 EUR	* . 16 026 80 920	. 14 983 66 587	. 17 696 81 379	9 9
2221 30 900	- Andere Tafeln, Folien u.ä. aus anderen Kunststoffen, weder verstärkt noch geschichtet darunter zum Absatz bestimmt	t t 1000 EUR	* 32 098 29 503 92 483	28 925 26 319 85 395	31 978 29 689 103 398	26 25
2221 41 200	- aus Polymeren des Styrols darunter zum Absatz bestimmt	t t 1000 EUR	* . 58 365 163 182	. 62 127 166 745	. 68 785 191 642	40 40
2221 41 300	- aus Polymeren des Vinylchlorids darunter zum Absatz bestimmt	t t 1000 EUR	* 15 462 15 462 50 765	14 063 14 063 46 752	16 425 16 425 55 718	14 14
2221 41 500	- aus Polyurethanen darunter zum Absatz bestimmt	t t 1000 EUR	* . 64 717 264 701	. 67 186 269 182	. 71 794 303 998	70 70
2221 41 700	- aus regenerierter Cellulose darunter zum Absatz bestimmt	t t 1000 EUR	* . . .	. . .	. . .	3 3
2221 41 800	- aus Epoxidharzen u.a. Zellkunststoffen darunter zum Absatz bestimmt	t t 1000 EUR	* . 1 400 18 395	1 559 1 559 19 568	1 497 1 497 20 378	16 16
2221 42 303	- aus faserverstärktem Polyester darunter zum Absatz bestimmt	t t 1000 EUR	* . 23 740 72 926	. 20 948 63 997	. 25 176 78 620	11 11
2221 42 307	- aus anderem Polyester darunter zum Absatz bestimmt	t t 1000 EUR	* . . .	. . .	. . .	2 2
2221 42 500	- Andere Tafeln, Platten, Folien, Filme, Bänder und Streifen, aus Phenolharzen (ohne solche aus Zellkunststoff) darunter zum Absatz bestimmt	t t 1000 EUR	* . 3 898 20 548	. 4 248 20 970	. 4 530 23 484	9 9
2221 42 750	- Hochdruckschichtpressstoffe mit Dekorschicht auf einer oder beiden Seiten, aus Aminoharzen, geschichtet darunter zum Absatz bestimmt	t t 1000 m <sup>2</sup> 1000 EUR	* 19 877 13 255 15 021 9 141 56 232	17 115 11 505 13 120 8 109 54 568	19 603 13 281 14 819 9 226 61 246	10 10 10 10
2221 42 790	- Andere Tafeln, Folien u.ä., aus Aminoharzen und aus anderen Polymerisationserzeugnissen darunter zum Absatz bestimmt	t t 1000 m <sup>2</sup> 1000 EUR	* . 3 216 22 068 21 678	. 2 336 17 100 18 770	. 2 773 20 306 22 855	11 11 11

## 3 Produktion nach Güterarten - Deutschland

Melde-Nr.	Bezeichnung	Einheit	1. Vj 2016	4. Vj 2016	1. Vj 2017	1. Vj 2017 Anzahl der Unternehmen
1	2	3	4	5	6	7
2221 42 801	Andere Tafeln, Platten, Folien, Filme, Bänder und Streifen (ohne solche aus Zellkunststoff, Kondensationspolymerisations-, Umlagerungspolymerisations- und Additionspolymerisationserzeugnissen) - aus Polyvinylchlorid/Polyethylen darunter zum Absatz bestimmt	t t 1000 EUR	* . 64 549	. . 72 229	. . 68 364	8 8
2221 42 803	- aus Polyamid/Polyethylen darunter zum Absatz bestimmt	t t 1000 EUR	* . 144 694	. . 135 692	. . 148 406	12 12
2221 42 805	- aus Polypropylen/Polyethylen darunter zum Absatz bestimmt	t t 1000 EUR	* 9 264 9 264 36 383	9 312 9 312 39 458	9 744 9 744 40 578	20 20
2221 42 807	- aus Polyethylen/Polyethylen-terephthalat darunter zum Absatz bestimmt	t t 1000 EUR	* 15 404 15 404 47 248	16 809 16 809 50 186	16 918 16 918 50 933	10 10
2221 42 809	- aus anderen Verbunden darunter zum Absatz bestimmt	t t 1000 EUR	* 45 435 45 435 161 122	43 039 43 039 147 944	44 900 44 900 168 508	29 29
2222 11 002	Verpackungsmittel aus Kunststoffen Säcke, Beutel (einschl. Tüten), aus Polymeren des Ethylens - mit einem Gewicht von 120 g/m <sup>2</sup> oder weniger	t 1000 EUR	51 179 173 043	46 294 157 666	49 533 169 932	51
2222 11 003	- Mülltonnensäcke mit einem Gewicht von 120 g/m <sup>2</sup> oder weniger	t 1000 EUR	557 1 814	609 2 006	602 2 001	8
2222 11 005	- Sehr strapazierfähige Beutel mit einem Gewicht von mehr als 120 g/m <sup>2</sup>	t 1000 EUR	12 445 58 362	11 756 56 660	13 252 63 010	25
2222 11 006	- Tragebeutel	t 1000 EUR	18 314 42 129	7 324 17 299	6 872 16 778	8
2222 11 007	- Andere Säcke und Beutel (einschl. Tüten)	t 1000 EUR	37 642 90 037	50 247 111 376	43 940 99 097	19
2222 12 003	Säcke, Beutel (einschl. Tüten), aus Polyvinylchlorid und anderen Kunststoffen (ohne solche aus Polymeren des Ethylens) - mit einem Gewicht von 120 g/m <sup>2</sup> oder weniger	t 1000 EUR	2 897 15 423	2 576 13 882	2 791 14 857	11
2222 12 007	- Sehr strapazierfähige Beutel mit einem Gewicht von mehr als 120 g/m <sup>2</sup>	t 1000 EUR	620 3 926	. 3 489	. 3 585	3
2222 12 008	- Andere Säcke und Beutel (einschl. Tüten)	t 1000 EUR	10 378	11 192	10 664	4
2222 13 000	Dosen, Kisten, Verschlüsse u.ä. Waren, aus Kunststoffen	t 1000 EUR	144 997 466 564	142 118 470 258	152 109 500 389	138
2222 14 503	Ballons, Flaschen, Flakons u.ä. Waren, aus Kunststoffen - mit einem Fassungsvermögen von 2 l oder weniger - - aus Polyethylen	1000 St 1000 EUR	2 292 610 173 680	2 409 875 169 878	2 419 691 181 514	46
2222 14 505	- - aus Polypropylen	1000 St 1000 EUR	209 389 25 936	191 328 22 806	220 191 23 337	16
2222 14 507	- - aus Polyvinylchlorid	1000 St 1000 EUR	. 3 032	. 2 951	. 2 999	7
2222 14 509	- - aus anderen Kunststoffen	1000 St 1000 EUR	2 261 164 94 309	2 255 738 91 176	2 180 183 91 491	25
2222 14 703	- mit einem Fassungsvermögen von mehr als 2 l - - aus Polyethylen	1000 St 1000 EUR	22 874 23 556	20 914 22 185	24 074 25 773	14
2222 14 709	- - aus anderen Kunststoffen	1000 St 1000 EUR	88 887 60 202	79 743 50 388	91 045 61 491	10
2222 19 100	Andere Verpackungsmittel aus Kunststoff - Spulen, Spindeln, Hülsen u.ä. Warenträger, Stöpsel, Deckel, Kapseln u.ä. Verschlüsse, Netze, aus Kunststoffen - - Spulen, Spindeln, Hülsen u.ä. Warenträger	t 1000 EUR	19 888 109 949	16 281 104 313	18 322 107 238	54

## 3 Produktion nach Güterarten - Deutschland

N	N	N	N	N	N	N
Melde-Nr.	Bezeichnung	Einheit	1. Vj 2016	4. Vj 2016	1. Vj 2017	1. Vj 2017 Anzahl der Unternehmen
1	2	3	4	5	6	7
2222 19 200	- - Verschluss- oder Flaschenkapseln	t 1000 EUR	3 181 22 720	2 922 21 773	3 355 24 966	17
2222 19 300	- - Stöpsel, Deckel u.a. Verschlüsse	t 1000 EUR	155 761 399 492	154 290 374 311	145 507 433 967	106
2222 19 400	- - Gespritzte Netze in Schlauchform	t 1000 EUR	.	.	.	1
2222 19 901	- - Andere Transport- oder Verpackungsmittel, aus Kunststoffen - - Sicherheitsbehälter für den Transport von Gefahrgut	1000 St 1000 EUR	4 792 21 850	5 183 22 211	5 867 23 843	6
2222 19 902	- - Fässer mit einem Fassungsvermögen von 5 bis 300 l	1000 St 1000 EUR	2 344 30 114	2 278 29 530	2 737 34 943	12
2222 19 903	- - Andere Transportbehälter mit einem Fassungsvermögen von 5 bis 300 l	1000 St 1000 EUR	106 536 87 327	84 149 91 375	114 678 98 191	32
2222 19 904	- - Fässer mit einem Fassungsvermögen über 300 l	1000 St 1000 EUR	97 9 206	143 10 239	173 13 245	9
2222 19 906	- - Andere Transportbehälter mit einem Fassungsvermögen über 300 l - - aus faserverstärkten Kunststoffen	1000 St 1000 EUR	.	.	.	3
2222 19 907	- - aus anderen Kunststoffen	1000 St 1000 EUR	1 613 102 961	1 497 100 269	1 755 115 863	11
2222 19 908	- - Müll- und Abfalltransportbehälter	1000 St 1000 EUR	2 775 60 955	2 897 65 640	3 502 55 118	10
2222 19 909	- - Andere Transport- und Verpackungsmittel, a.n.g.	1000 EUR	164 433	190 714	197 268	85
2223 11 550	Baubedarfsartikel aus Kunststoffen Bodenbeläge, Wand- oder Deckenverkleidungen, aus Kunststoffen - aus Polymeren des Vinylchlorids - - bestehend aus einem Träger, mit Polyvinylchlorid getränkt, bestrichen oder überzogen	1000 m <sup>2</sup> 1000 EUR	7 609 32 456	.	7 299 34 626	4
2223 11 590	- - Andere Bodenbeläge, Wand- oder Deckenverkleidungen	1000 m <sup>2</sup> 1000 EUR	4 191 38 765	3 338 30 581	3 646 32 305	6
2223 11 900	- Andere Bodenbeläge, Wand- oder Deckenverkleidungen aus anderen Kunststoffen	1000 m <sup>2</sup> 1000 EUR	3 178 13 234	3 477 14 496	3 551 14 278	11
2223 12 500	Badewannen, Duschen, Waschbecken, Bidets, Klosettschüsseln, -sitze und -deckel, Spülkästen u.ä. Waren zu sanitären oder hygienischen Zwecken, aus Kunststoffen - Badewannen, Duschen und Waschbecken	1000 St 1000 EUR	307 43 465	299 41 633	344 47 060	19
2223 12 700	- Klosettsitze und -deckel	1000 St 1000 EUR	516 7 616	406 6 037	519 7 707	5
2223 12 900	- Bidets, Klosettschüsseln, Spülkästen u.ä. Waren zu sanitären oder hygienischen Zwecken	1000 St 1000 EUR	2 444 100 319	1 943 88 694	2 589 118 237	20
2223 13 003	Tanks, Bottiche, Sammel- u.ä. Behälter; Behälter für den Baubedarf (ohne Fässer und Transportbehälter), mit einem Fassungsvermögen von mehr als 300 l, aus Kunststoffen - aus faserverstärkten Kunststoffen	1000 St 1000 EUR	3 9 124	5 13 691	3 7 682	11
2223 13 007	- aus anderen Kunststoffen	1000 St 1000 EUR	60 27 449	57 27 838	58 23 936	36
2223 14 505	Türen, Fenster und deren Rahmen, Verkleidungen und Schwellen; Fensterläden, Jalousien u.ä. Waren und Teile dafür, aus Kunststoffen - Fenster und deren Rahmen, Verkleidungen, Fensterbänke	1000 St 1000 EUR	2 226 563 731	2 965 797 497	2 228 580 911	372
2223 14 507	- Türen und deren Rahmen, Verkleidungen und Schwellen	1000 St 1000 EUR	120 77 982	150 104 908	122 81 571	158
2223 14 700	- Fensterläden, Jalousien (einschl. Jalousetten) u.ä. Waren, Teile dafür	1000 St 1000 EUR	4 935 98 426	3 284 118 957	3 643 102 603	112

## 3 Produktion nach Güterarten - Deutschland

Melde-Nr.	Bezeichnung	Einheit	1. Vj 2016	4. Vj 2016	1. Vj 2017	1. Vj 2017 Anzahl der Unternehmen
1	2	3	4	5	6	7
2223 15 000	Linoleum; Fußbodenbeläge, aus einer Spinnstoffunterlage mit einer Deckschicht oder einem Überzug bestehend, auch zugeschnitten	1000 m <sup>2</sup> 1000 EUR	.	.	.	2
	Beschläge, Dübel, Außen- und Innenwandverkleidungen und andere Baubedarfsartikel aus Kunststoffen, a.n.g.		.	.	.	
	- Beschläge u.ä. Waren des Baubedarf zur bleibenden Befestigung an Türen, Fenstern, Treppen, Wänden oder anderen Gebäudeteilen					
	- - Außenwandverkleidungen, Platten, Nut- und Federprofile					
2223 19 501	- - - aus faserverstärkten Kunststoffen	t 1000 EUR	350 2 373	309 2 251	457 2 717	6
2223 19 502	- - - aus anderen Kunststoffen	t 1000 EUR	6 961 28 488	6 395 27 330	6 581 27 728	20
2223 19 505	- - Innenwandverkleidungen	t 1000 EUR	4 006 14 563	3 238 13 169	3 566 13 408	6
	- - Baubedarfsartikel (z.B. Beschläge und Dachelemente, Dachoberlichter, Rahmen für Dachoberlichter, Balkonverkleidungen)					
2223 19 508	- - - aus faserverstärkten Kunststoffen	t 1000 EUR	2 553 19 141	4 411 32 567	2 943 23 107	9
2223 19 509	- - - aus anderen Kunststoffen	t 1000 EUR	3 957 49 505	4 247 59 568	4 262 53 576	21
	- Andere Baubedarfsartikel, aus Kunststoffen, a.n.g.					
2223 19 905	- - Dübel u.a. Wandbefestigungsartikel	t 1000 EUR	5 414 34 844	4 823 30 804	5 492 36 147	16
2223 19 909	- - Andere Baubedarfsartikel, a.n.g.	t 1000 EUR	26 899 122 177	23 224 119 277	30 282 135 161	83
2223 20 000	Vorgefertigte Gebäude aus Kunststoffen	m <sup>2</sup> St 1000 EUR	.	.	.	2
			24	33	.	2
			.	1 898	.	
	Sonstige Kunststoffwaren					
2229 10 000	Bekleidung und Bekleidungszubehör (einschl. Handschuhen), aus Kunststoffen	1000 EUR	5 469	4 313	5 524	10
	Haushalts-, Hygiene- und Toilettengegenstände, Waren des technischen Bedarfs, Büro- oder Schulartikel u.a. Waren, aus Kunststoffen					
	Tafeln, Platten, Folien, Filme, Bänder, Streifen, selbstklebend, in Rollen mit einer Breite von 20 cm oder weniger, aus Kunststoffen					
2229 21 300	- Bänder, Streifen, mit nicht vulkanisiertem Natur- oder synthetischem Kautschuk bestrichen darunter zum Absatz bestimmt	t t 1000 EUR	14 835 14 835 93 060	13 170 13 170 90 039	15 676 15 676 109 512	12 12
2229 21 500	- Tafeln, Platten, Folien, Filme, aus Polyester und aus Kondensationspolymerisations- und Umlagerungspolymerisationserzeugnissen darunter zum Absatz bestimmt	t t 1000 EUR	.	.	.	6 5
			622	569	246	
			3 234	2 863	1 869	
2229 21 700	- Tafeln, Platten, Folien, Filme, aus Polymeren des Vinylchlorids und aus anderen Additionspolymerisationserzeugnissen darunter zum Absatz bestimmt	t t 1000 EUR	1 448 1 448 7 352	1 455 1 455 6 782	1 693 1 693 7 985	5 5
2229 21 900	- Andere Tafeln, Platten, Folien, Filme, in Rollen mit einer Breite von 20 cm oder weniger, aus anderen Kunststoffen darunter zum Absatz bestimmt	t t 1000 EUR	.	.	.	15 15
			6 873	6 125	7 418	
			75 820	67 286	83 441	

## 3 Produktion nach Güterarten - Deutschland

N	N	N	N	N	N	N
Melde-Nr.	Bezeichnung	Einheit	1. Vj 2016	4. Vj 2016	1. Vj 2017	1. Vj 2017 Anzahl der Unternehmen
1	2	3	4	5	6	7
2229 22 300	Andere Tafeln, Platten, Folien, Filme, Bänder, Streifen u.a. flache Erzeugnisse, selbstklebend, aus Kunststoffen - weiter als nur oberflächenbearbeitet oder anders als nur quadratisch oder rechteckig zugeschnitten (z.B. mit abgerundeten Ecken oder rund) darunter zum Absatz bestimmt	t t 1000 EUR	* 3 765 3 765 50 429	4 270 4 270 55 466	4 408 4 408 57 931	20 20
2229 22 500	- aus Kondensationspolymerisations- und Umlagerungspolymerisationserzeugnissen darunter zum Absatz bestimmt	t t 1000 EUR	* . . 12 499	. . .	. . 14 008	3 3
2229 22 700	- aus Additionspolymerisationserzeugnissen darunter zum Absatz bestimmt	t t 1000 EUR	* . . .	. . .	. . .	2 2
2229 22 900	- Andere Tafeln, Platten, Folien, Filme, Bänder, Streifen, u.a. flache Erzeugnisse, selbstklebend, mit einer Breite von mehr als 20 cm, aus Kunststoffen darunter zum Absatz bestimmt	t t 1000 EUR	* . 8 520 55 099	. . 7 372 47 817	. . 8 650 54 808	18 18
2229 23 201	Geschirr, andere Haushalts- oder Hauswirtschaftsartikel, Hygiene- und Toilettengegenstände, aus Kunststoffen - Geschirr u.a. Artikel für den Tisch- oder Küchengebrauch - - Lebensmittelbehälter	t 1000 EUR	3 638 18 161	3 233 18 907	4 091 18 896	15
2229 23 209	- - Anderes Geschirr u.a. Artikel für den Tisch- oder Küchengebrauch (einschl. Tischtücher)	t 1000 EUR	13 896 53 778	12 866 49 184	14 416 52 094	40
2229 23 500	- Andere Haushalts- oder Hauswirtschaftsartikel und Toilettenartikel, aus regenerierter Cellulose	t 1000 EUR	. .	. .	. .	4
2229 23 905	- - Andere Toiletten- und Hygieneartikel	t 1000 EUR	10 942 33 237	9 526 31 152	12 603 31 733	36
2229 23 909	- - Andere Haushaltsartikel	t 1000 EUR	23 289 92 282	20 257 75 342	24 910 91 639	75
2229 24 000	Teile für Beleuchtungskörper, Werbeleuchten, Leuchtschilder, beleuchtete Namensschilder, aus Kunststoffen	1000 EUR	16 901	20 495	14 647	40
2229 25 003	Büro- oder Schulartikel, aus Kunststoffen - Schreib- oder Zeichenutensilien - - Radiergummi aus Kunststoff	t 1000 EUR	392 2 497	233 .	500 2 848	3
2229 25 004	- - Andere Schreib- oder Zeichenutensilien (ohne Lineale)	t 1000 EUR	510 5 380	361 3 830	346 3 624	8
2229 25 007	- Ringhefte, Aktentaschen, Schnellhefter	t 1000 EUR	3 463 25 923	3 886 27 903	4 204 31 906	16
2229 25 009	- Andere Büro-, oder Schulartikel	t 1000 EUR	5 012 21 204	5 221 22 412	4 721 20 754	32
2229 26 103	Beschläge, Statuetten und andere Ziergegenstände, Abwassersiebe und andere Waren aus Kunststoffen - Beschläge für Möbel, Karosserien u.dgl. - - Innenbeschläge für Möbel	t 1000 EUR	3 865 43 689	3 495 39 913	4 175 45 436	25
2229 26 105	- - Außenbeschläge für Möbel	t 1000 EUR	476 3 107	. 2 737	. 3 110	7
2229 26 109	- - Beschläge für Karosserien u.dgl.	t 1000 EUR	2 412 19 551	2 377 21 171	2 775 24 452	12
2229 26 200	- Statuetten u.a. Ziergegenstände	t 1000 EUR	135 2 128	179 2 600	133 2 180	7
2229 26 300	- Schmutzkörbe u.ä. Abwassersiebe, für Kanalisationsabflüsse	t 1000 EUR	. 1 120	. 1 386	. 1 376	4



## 3 Produktion nach Güterarten - Deutschland

Melde-Nr.	Bezeichnung	Einheit	1. Vj 2016	4. Vj 2016	1. Vj 2017	1. Vj 2017 Anzahl der Unternehmen
1	2	3	4	5	6	7
2229 29 100	Andere Waren aus Kunststoff - Frisierkämmen, Einsteckkämmen, Haarspangen u.dgl., aus Hartkautschuk oder Kunststoff	kg 1000 EUR	.	.	.	1
2229 29 200	- Laufsohlen und Absätze aus Kunststoff	1000 St 1000 EUR	13 361 20 970	12 096 23 081	9 750 .	7
2229 29 500	- Andere aus Kunststofffolien hergestellte Waren	t 1000 EUR	5 906 39 455	5 468 38 186	6 897 42 780	45
2229 29 903	- - Schilder, Verkehrszeichen, Buchstaben u.a., aus Kunststoffen	t 1000 EUR	3 122 33 052	3 039 34 543	3 255 34 041	56
2229 29 909	- - Andere Waren aus Kunststoffen u. aus anderen Stoffen als deren Primärformen, a.n.g. (ohne Schilder, Verkehrszeichen, Buchstaben u.a., aus Kunst- stoffen), einschl. Wasser- matratzen	t 1000 EUR	118 866 979 355	106 916 943 978	131 261 1 052 772	519
2229 91 103	Technische Teile aus Kunststoffen - für Maschinenbauerzeugnisse - - aus faserverstärkten Kunststoffen	t 1000 EUR	15 810 133 265	14 379 147 866	15 284 131 007	119
2229 91 107	- - aus anderen Kunststoffen	t 1000 EUR	43 601 408 306	43 282 379 097	51 566 458 034	309
2229 91 250	- - für Elektrowerkzeuge, Haushalts- geräte, Bild-, Tonaufnahme- und -wiedergabegeräte, Sendergeräte, elektrische Schaltgeräte u.a. elektrotechnische Erzeugnisse	t 1000 EUR	19 976 139 034	19 942 132 221	22 335 154 190	119
2229 91 270	- - für Bild- und Tonaufnahme- und -wiedergabegeräte	t 1000 EUR	661 3 682	323 3 296	304 4 019	21
2229 91 302	- für Sendergeräte, Funkgeräte, Rundfunk- und Fernsehgeräte - - aus faserverstärkten Kunststoffen	t 1000 EUR	281 4 725	310 5 402	321 5 443	15
2229 91 304	- - aus anderen Kunststoffen	t 1000 EUR	1 849 26 166	1 727 24 942	2 156 31 337	30
2229 91 403	- für elektrische Geräte zum Schließen, Unterbrechen, Schüt- zen, Verbinden von elektrischen Stromkreisen; für Tafeln u.a., für die Stromverteilung und für elek- tronische integrierte Schaltungen - - aus faserverstärkten Kunststoffen	t 1000 EUR	6 050 40 672	5 759 38 719	6 240 43 540	59
2229 91 407	- - aus anderen Kunststoffen	t 1000 EUR	4 957 61 480	4 618 57 799	5 499 68 860	74
2229 91 502	- für Schienenfahrzeuge - - aus faserverstärkten Kunststoffen	t 1000 EUR	2 011 15 105	1 353 12 738	1 734 15 247	16
2229 91 506	- - aus anderen Kunststoffen	t 1000 EUR	3 238	3 080	2 897	7
2229 91 603	- für Straßenfahrzeuge - - aus faserverstärkten Kunststoffen	t 1000 EUR	51 241 569 389	49 865 562 697	55 369 616 053	195
2229 91 607	- - aus anderen Kunststoffen	t 1000 EUR	175 600 1 449 473	164 128 1 404 428	182 427 1 555 294	397
2229 91 803	- für Luft- und Raumfahrzeuge - - aus faserverstärkten Kunststoffen	t 1000 EUR	178 22 713	163 20 996	179 22 249	13
2229 91 807	- - aus anderen Kunststoffen	t 1000 EUR	1 078 15 512	951 13 294	1 085 17 217	14

## 3 Produktion nach Güterarten - Deutschland

N	N	N	N	N	N	N
Melde-Nr.	Bezeichnung	Einheit	1. Vj 2016	4. Vj 2016	1. Vj 2017	1. Vj 2017 Anzahl der Unternehmen
1	2	3	4	5	6	7
	- für andere elektrotechnische Erzeugnisse; für optische, foto- od. kinematografische Instrumente; Mess-, Prüf- od. Präzisionsinstrumente; medizinische und chirurgische Instrumente, Apparate und Geräte					
2229 91 930	- für andere elektrotechnische Erzeugnisse	t	20 902	19 415	23 136	146
		1000 EUR	178 379	166 574	194 154	
2229 91 970	- für optische, foto- oder kinematografische Instrumente; Mess-, Prüf- oder Präzisionsinstrumente; medizinische und chirurgische Instrumente, Apparate und Geräte	t	13 603	12 448	13 068	129
		1000 EUR	179 649	170 294	190 881	
2298 00 000	Schneide-, Gewindeschneide-, Beschichtungsleistungen, metallische Vakuumplattierungen u.a. Bearbeitungsleistungen an Kunststoffteilen und -oberflächen	1000 EUR	178 838	170 830	187 610	102
2299 99 000	Veredlung von Erzeugnissen dieser Güterabteilung	1000 EUR	375 554	357 375	382 854	135

## 3 Produktion nach Güterarten - Deutschland

N	N	N	N	N	N	N
Melde-Nr.	Bezeichnung	Einheit	1. Vj 2016	4. Vj 2016	1. Vj 2017	1. Vj 2017 Anzahl der Unternehmen
1	2	3	4	5	6	7
	Glas und Glaswaren, Keramik, bearbeitete Steine und Erden					
	Glas und Glaswaren					
	Flachglas (ohne veredeltes und bearbeitetes Flachglas)					
	Gegossenes, gewalztes, gezogenes oder geblasenes Glas in Platten, Tafeln oder Profilen, auch mit absorbierender oder reflektierender Schicht, jedoch nicht anders bearbeitet					
2311 11 100	- Gegossenes oder gewalztes Glas in Platten oder Tafeln - - nicht mit Drahteinlagen oder dgl. verstärkt, aus optischem Glas, gefärbt, undurchsichtig u.ä.	1000 m <sup>2</sup> t	2 244 .	. .	1 884 .	10 10
2311 11 300	- - mit Drahteinlagen oder dgl. verstärkt; Profile aus gegossenem oder gewalztem Glas	1000 EUR t	12 165 5 445	11 913 .	11 300 .	4
2311 11 500	- Gezogenes oder geblasenes Glas, in Tafeln	1000 EUR t 1000 EUR	4 124 146 2 320 2 785	1 610 224 3 571 3 302	1 632 135 1 980 2 686	6 6
	Feuerpoliertes Glas (float-glass), geschliffenes oder poliertes Glas, in Platten oder Tafeln, auch mit absorbierender oder reflektierender Schicht, jedoch nicht anders bearbeitet					
2311 12 120	- nicht mit Drahteinlagen, mit absorbierender o.ä. Schicht - - mit nicht reflektierender Schicht	1000 m <sup>2</sup> t	. .	. .	. .	3 3
	darunter zum Absatz bestimmt	1000 m <sup>2</sup> t	. .	. .	. .	3 3
2311 12 140	- - mit absorbierender u.ä. Schicht - - - mit einer Dicke von 3,5 mm oder weniger	1000 EUR t	3 226 17 747	4 039 15 158	517 17 720	6
	darunter zum Absatz bestimmt	1000 m <sup>2</sup> t	107 836 17 747	84 250 15 158	95 390 17 720	6 6
2311 12 170	- - - mit einer Dicke von mehr als 3,5 mm	1000 EUR t	46 315 .	38 372 .	42 636 .	6 6
	darunter zum Absatz bestimmt	1000 m <sup>2</sup> t	30 121 346 612	30 501 348 375	28 632 333 073	11 11
2311 12 300	- Anderes feuerpoliertes Glas, nicht mit Drahteinlagen, in der Masse gefärbt, undurchsichtig, überfangen oder nur geschliffen	1000 EUR t	130 860 .	139 929 .	146 770 .	11
	darunter zum Absatz bestimmt	1000 m <sup>2</sup> t	. .	. .	. .	3 3
2311 12 900	- Anderes feuerpoliertes Glas, auch mit Drahteinlagen	1000 EUR t	. .	. .	. .	3 3
	darunter zum Absatz bestimmt	1000 m <sup>2</sup> t	. .	. .	. .	3 3
	Veredeltes und bearbeitetes Flachglas					
	Optisches und anderes Glas, gebogen oder anders bearbeitet, jedoch weder gerahmt noch in Verbindung mit anderen Stoffen					
2312 11 500	- Optisches Glas	t 1000 EUR	. .	. .	. .	8
2312 11 900	- Anderes Glas	t 1000 EUR	66 191 132 032	62 877 136 541	63 104 137 586	31
2312 12 100	Sicherheitsglas - Einschichten-Sicherheitsglas, vorgespannt, für Fahrzeuge	1000 m <sup>2</sup> 1000 EUR	1 795 27 663	1 406 21 933	1 584 26 216	4
2312 12 300	- Anderes Einschichten-Sicherheitsglas, vorgespannt	1000 m <sup>2</sup> 1000 EUR	3 695 70 113	4 099 74 959	4 021 76 650	53

## 3 Produktion nach Güterarten - Deutschland

Melde-Nr.	Bezeichnung	Einheit	1. Vj 2016	4. Vj 2016	1. Vj 2017	1. Vj 2017 Anzahl der Unternehmen
1	2	3	4	5	6	7
2312 12 500	- Mehrschichten-Sicherheitsglas (Verbundglas), für Fahrzeuge	t 1000 m <sup>2</sup> 1000 EUR	.	.	.	5 5
2312 12 700	- Anderes Mehrschichten-Sicherheitsglas (Verbundglas)	1000 m <sup>2</sup> 1000 EUR	6 783 123 846	6 070 124 326	6 105 128 403	46
2312 13 300	Mehrschichtige Isolierverglasungen; Spiegel aus Glas - Mehrschichten-Isolierverglasungen	1000 m <sup>2</sup> 1000 EUR	4 793 236 909	5 479 282 752	4 756 248 811	111
2312 13 500	- Rückspiegel für Fahrzeuge	1000 St 1000 EUR	4 391 72 041	3 940 68 047	5 327 79 035	7
2312 13 900	- Andere Spiegel, auch gerahmt	t 1000 m <sup>2</sup> 1000 EUR	11 722 1 509 12 692	10 555 1 455 13 600	11 597 1 376 12 407	16 16
2312 99 000	Veredlung und Bearbeitung von Flachglas  Hohlglas  Haushaltskonservengläser; Behältnisse zu Transport- oder Verpackungszwecken, aus Glas (ohne Ampullen)	1000 EUR	41 046	48 892	49 265	45
2313 11 100	- Haushaltskonservengläser; Stopfen, Deckel u.a. Verschlüsse, aus Glas	t 1000 EUR	174 744 73 674	194 920 82 076	171 546 72 033	7
2313 11 200	- Behältnisse aus Hohlglas (ohne Haushaltskonservengläser)	1000 St t 1000 EUR	- - -	- - -	- - -	- -
2313 11 300	- Behältnisse aus Glas, mit einem Nenninhalt von 2,5 l oder mehr (ohne Haushaltskonservengläser)	1000 St t 1000 EUR	. . .	. . .	. . .	2 2
2313 11 400	- - aus nicht gefärbtem Glas	1000 St t 1000 EUR	985 564 311 711 117 458	770 820 251 683 92 027	773 681 246 274 91 923	12 12
2313 11 500	- - aus gefärbtem Glas	1000 St t 1000 EUR	1 291 676 392 781 126 380	1 496 543 452 328 147 835	1 514 858 445 679 145 738	8 8
2313 11 600	- - Andere Behältnisse für Nahrungsmittel und Getränke, mit einem Nenninhalt von weniger als 2,5 l	1000 St t 1000 EUR	. . .	. . .	. . .	1 1
2313 11 700	- Behältnisse aus Glas für pharmazeutische Erzeugnisse, mit einem Nenninhalt von weniger als 2,5 l	1000 St t 1000 EUR	755 207 67 280 62 210	781 234 71 152 63 519	777 461 68 612 63 941	11 11
2313 11 801	- - Behältnisse zu Transport- oder Verpackungszwecken aus Glas, für andere Erzeugnisse, mit einem Nenninhalt von weniger als 2,5 l - - aus Glasröhren, mit einer Wandstärke von weniger als 1 mm	1000 St t 1000 EUR	204 827 . 18 411	172 445 . 16 694	183 702 . 18 711	4 4
2313 11 809	- - Andere Behältnisse zu Transport oder Verpackungszwecken für andere Erzeugnisse	1000 St t 1000 EUR	274 164 36 963 28 562	240 019 32 502 26 366	249 397 30 979 27 089	5 5
2313 12 200	Trinkgläser aus Bleikristall und aus anderem Glas - aus Bleikristall, handgefertigt (manuelle Glasentnahme)	1000 St t 1000 EUR	. . .	. . .	. . .	2 2
2313 12 400	- aus Bleikristall, mechanisch gefertigt (mechanische Glasentnahme)	1000 St t 1000 EUR	. . .	. . .	. . .	1 1
2313 12 600	- aus vorgespanntem Glas	1000 St t 1000 EUR	. . .	. . .	. . .	2 2

## 3 Produktion nach Güterarten - Deutschland

Melde-Nr.	Bezeichnung	Einheit	1. Vj 2016	4. Vj 2016	1. Vj 2017	1. Vj 2017 Anzahl der Unternehmen
1	2	3	4	5	6	7
2313 12 900	- aus anderem Glas (ohne solche aus Bleikristall oder aus vorgespanntem Glas)	1000 St t 1000 EUR	43 000 8 016 44 303	38 427 7 001 40 951	40 014 7 746 41 759	4 4
	Glaswaren zur Verwendung bei Tisch, in der Küche, bei der Toilette, im Büro, zur Innenausstattung oder zu ähnlichen Zwecken (ohne Trinkgläser oder Glasperlen)					
2313 13 100	- aus Bleikristall, handgefertigt (manuelle Glasentnahme)	1000 St t 1000 EUR	20 17 482	23 22 591	18 21 483	3 3
2313 13 300	- aus Bleikristall, mechanisch gefertigt (mechanische Glasentnahme)	1000 St t 1000 EUR	- - -	- - -	- - -	- -
2313 13 500	- aus anderem Glas, zur Verwendung bei Tisch oder in der Küche, mit einem speziellen linearen Ausdehnungskoeffizienten für Temperaturen von 0°C bis 300°C (ohne Waren aus Glaskeramik)	1000 St t 1000 EUR	. . .	. . .	. . .	2 2
2313 13 600	- Glaskeramikwaren	1000 St t 1000 EUR	- - -	- - -	- - -	- -
2313 13 900	- Andere Glaswaren	1000 St t 1000 EUR	. 2 692 7 296	. . 6 609	. 2 928 13 250	7 7
2313 14 000	Glaskolben für Vakuum-Isolierflaschen oder für andere Vakuum-Isolierbehälter	1000 St t 1000 EUR	- - -	- - -	- - -	- -
	Veredlung und Bearbeitung von Hohlglas					
2313 91 000	Veredlung und Bearbeitung an Trinkgläsern und Glaswaren zur Verwendung bei Tisch, in der Küche oder zu ähnlichen Zwecken	1000 EUR	38 586	30 061	37 758	5
2313 92 000	Veredlung und Bearbeitung an Behälterglas	1000 EUR	.	.	.	2
	Glasfasern (einschl. Glaswolle) und Waren daraus (ohne Gewebe)					
	Glasstapelfasern, Glasseidenstränge und Garne, geschnittenes Textilglas					
2314 11 100	- Glasstapelfasern mit einer Länge von 3 mm bis 50 mm (chopped strands)	t 1000 EUR	- -	- -	- -	-
2314 11 300	- Glasseidenstränge (Rovings)	t 1000 EUR	5 210 7 674	3 908 5 640	5 425 7 910	4
2314 11 500	- Vorgarne (Lunten) u.a. Garne aus Filamenten	t 1000 EUR	. .	. .	. .	2
2314 11 700	- Vorgarne (Lunten) u.a. Garne aus Stapelfasern	t 1000 EUR	1 600 19 648	971 14 500	1 620 17 340	4
	Waren aus Glasfasern (ohne Gewebe)					
2314 12 100	- Matten	t 1000 EUR	33 212 61 936	28 115 53 462	33 368 63 609	13
2314 12 300	- Vliese	t 1000 EUR	9 488 35 137	9 068 34 237	10 238 38 471	5
2314 12 500	- Matratzen, Platten u.ä.	t 1000 EUR	. .	. .	. .	6
2314 12 930	- - aus nichttextilen Glasfasern, lose oder in Flocken (ohne Schläuche und Schalen zur Isolierung von Rohren)	t 1000 EUR	18 840 42 123	17 975 42 349	20 342 48 968	6
2314 12 950	- - Schläuche und Schalen zur Isolierung von Rohren	t 1000 EUR	. .	. .	. .	4
2314 12 990	- - aus textilen Glasfasern	t 1000 EUR	4 360 16 669	3 530 14 360	4 287 16 198	14

## 3 Produktion nach Güterarten - Deutschland

N	N	N	N	N	N	N
Melde-Nr.	Bezeichnung	Einheit	1. Vj 2016	4. Vj 2016	1. Vj 2017	1. Vj 2017 Anzahl der Unternehmen
1	2	3	4	5	6	7
	Sonstiges Glas (ohne technische Glaswaren)					
	Bruchglas, Glasabfälle, nicht bearbeitetes Glas					
2319 11 100	- Glasmasse	t	*	-	.	1
	darunter zum Absatz bestimmt	t		-	.	1
		1000 EUR		-	.	
2319 11 300	- Glas in Kugeln, Stangen oder Stäben, nicht bearbeitet	t	*	.	.	8
	darunter zum Absatz bestimmt	t		.	.	8
		1000 EUR	5 702	7 678	7 664	
2319 11 500	- Glas in Röhren, nicht bearbeitet	t	*	.	.	7
	darunter zum Absatz bestimmt	t		39 334	.	7
		1000 EUR	149 752	149 906	154 810	
2319 12 000	Bausteine, Platten, Fliesen u.a. Waren aus Glas, zu Bauzwecken; Kunstverglasungen; vielzelliges Glas oder Schaumglas, in Blöcken oder dgl.	t		4 149	5 415	5 939
		1000 EUR		3 396	4 640	4 330
	Technische Glaswaren					
2319 21 000	Offene Glaskolben und Glasrohre, Glasteile dafür, für elektrische Lampen, Kathodenstrahlröhren oder dgl.	t		.	.	2
		1000 EUR		.	.	
2319 22 000	Gläser für Uhren u.ä. Gläser, Gläser für Brillen, jedoch nicht optisch bearbeitet; Hohlkugeln oder Hohlkugelsegmente, aus Glas, zum Herstellen solcher Gläser	t		.	.	1
		1000 EUR		.	.	
	Glaswaren für Laboratorien, hygie- nische oder pharmazeutische Bedarfs- artikel aus Glas; Ampullen, zu Transport- oder Verpackungszwecken					
2319 23 300	- Glaswaren für Laboratorien, hygienische oder pharmazeutische Bedarfsartikel aus Glas, auch mit Skalen oder Eichzeichen	t		3 099	3 265	3 301
		1000 EUR		59 081	51 052	49 332
2319 23 500	- Ampullen, zu Transport- oder Verpackungszwecken	1000 St		304 983	284 612	654 626
		1000 EUR		9 849	8 392	19 089
2319 24 000	Teile aus Glas für Beleuchtungskörper u.ä.	t		.	.	2
		1000 EUR		.	.	
2319 25 000	Elektrische Isolatoren aus Glas	t		.	.	1
		1000 EUR		.	.	
	Glaswaren für Signalvorrichtungen und optische Elemente (ohne Uhren- und Brillengläser); Glaswürfel; Glaskurzwaren					
2319 26 400	- Glaswaren für Signalvorrich- tungen und optische Elemente, aus Glas, jedoch nicht optisch bearbeitet; Glaswürfel und andere Glaskurzwaren, auch auf Unterlagen, für Mosaik oder zu ähnlichen Zierzwecken	t		-	-	-
		1000 EUR		-	-	-
2319 26 700	- Glaskurzwaren (einschl. Glas- perlen, Nachahmungen von Perlen, Edel- oder Schmucksteinen; Mikrokugeln, mit einem Durch- messer von 1 mm oder weniger) (ohne Phantasieschmuck)	t		8 644	.	4 353
		1000 EUR		6 402	5 836	3 185
2319 26 900	- Andere Glaswaren	t		21 970	20 433	24 004
		1000 EUR		52 320	47 319	52 535
2319 91 000	Veredlung und Bearbeitung an sonstigem Glas (einschl. technischem Glas)	1000 EUR		28 072	27 802	25 398
	Feuerfeste keramische Werkstoffe					
2320 11 000	Steine, Platten, Fliesen u.ä. keramische Waren, aus kiesel- säurehaltigen fossilen Mehlen oder Erden	t		-	-	-
		1000 EUR		-	-	-

## 3 Produktion nach Güterarten - Deutschland

Melde-Nr.	Bezeichnung	Einheit	1. Vj 2016	4. Vj 2016	1. Vj 2017	1. Vj 2017 Anzahl der Unternehmen
1	2	3	4	5	6	7
2320 12 100	Feuerfeste Steine, Platten, Fliesen u.ä. geformte feuerfeste keramische Bauteile - Feuerfeste Steine, Platten, Fliesen u.ä. Bauteile, mit einem Gehalt der Elemente Mg, Ca oder Cr, berechnet als MgO, CaO, Cr2O3, einzeln oder gemeinsam von mehr als 50 GHT (Basische Steine)	t 1000 EUR	93 444 79 983	80 852 68 135	96 826 80 145	6
2320 12 330	- Feuerfeste Steine, Platten, Fliesen u.ä. Bauteile, mit einem Gehalt an Tonerde (Al2O3), an Kieselsäure (SiO2) oder einer Mischung oder Verbindung dieser Erzeugnisse von mehr als 50 GHT - mit einem Gehalt an Kieselsäure (SiO2) von 93 GHT oder mehr (Silikatsteine)	t 1000 EUR	4 485 5 364	4 307 5 517	4 595 5 106	4
2320 12 350	- mit einem Gehalt an Tonerde (Al2O3) von mehr als 7, jedoch weniger als 45 GHT (Schamottesteine)	t 1000 EUR	55 023 33 334	44 196 27 755	52 528 31 466	21
2320 12 370	- - Andere feuerfeste Steine, Platten, Fliesen u.ä. Bauteile, mit einem Gehalt an Tonerde, an Kieselsäure oder einer Mischung oder Verbindung dieser Erzeugnisse von mehr als 50 GHT (Tonerdereiche Steine)	t 1000 EUR	33 393 47 574	30 079 43 520	35 698 49 689	19
2320 12 900	- Andere feuerfeste Steine, Platten, Fliesen u.ä. Bauteile	t 1000 EUR	5 829 24 996	6 317 25 585	6 466 28 446	12
2320 13 001	Feuerfeste Zemente, feuerfeste Mörtel, feuerfester Beton u.ä. feuerfeste Mischungen - Basische Mörtel und Massen (Gehalt an MgO, CaO oder Cr2O3, einzeln oder allgemein von mehr als 50 GHT)	t 1000 EUR	49 724 20 716	44 724 18 376	54 843 21 877	7
2320 13 003	- Saure Mörtel und Massen (Gehalt an Kieselsäure (SiO2) von 85 GHT oder mehr)	t 1000 EUR	16 975 6 823	.	17 404 7 465	5
2320 13 005	- Schamottemörtel und -massen (Gehalt an Tonerde (Al2O3) von mehr als 10, jedoch weniger als 45 GHT und Kieselsäuregehalt (SiO2) unter 85 GHT)	t 1000 EUR	9 496 4 556	8 092 3 773	10 649 4 818	16
2320 13 007	- Tonreiche Mörtel und Massen (Gehalt an Tonerde (Al2O3) von 45 GHT oder mehr)	t 1000 EUR	48 170 35 795	47 409 35 522	59 999 41 537	14
2320 13 009	- Andere feuerfeste Mörtel und Massen	t 1000 EUR	44 073 31 622	47 650 32 365	45 461 33 034	13
2320 14 100	Retorten, Schmelztiegel, Rohre, Stäbe u.ä. geformte feuerfeste Waren - Feuerfeste Waren, die Magnesit, Dolomit oder Chromit enthalten	t 1000 EUR	- -	- -	- -	-
2320 14 300	- Feuerfeste keramische Waren, mit einem Gehalt an Grafit oder Kohlenstoff in anderer Form, von mehr als 25 GHT	t 1000 EUR	2 409 11 665	2 124 10 413	2 389 11 827	4
2320 14 550	- - mit einem Gehalt an Tonerde (Al2O3) von weniger als 45 GHT	t 1000 EUR	125 .	.	.	3
2320 14 590	- - mit einem Gehalt an Tonerde (Al2O3) von 45 GHT oder mehr	t 1000 EUR	.	.	.	2
2320 14 900	- Andere feuerfeste keramische Waren	t 1000 EUR	1 502 19 550	1 627 20 149	1 840 21 767	6

## 3 Produktion nach Güterarten - Deutschland

N	N	N	N	N	N	N
Melde-Nr.	Bezeichnung	Einheit	1. Vj 2016	4. Vj 2016	1. Vj 2017	1. Vj 2017 Anzahl der Unternehmen
1	2	3	4	5	6	7
	Keramische Baumaterialien					
	Unglasierte und glasierte keramische Fliesen, Würfel, Steinchen, Boden- und Wandplatten					
2331 10 100	- Unglasierte Fliesen u.ä., mit einer Oberfläche von weniger als 49 cm <sup>2</sup> , für Mosaik	1000 m <sup>2</sup> 1000 EUR	.	.	.	1
2331 10 200	- Glasierte Fliesen u.ä., mit einer Oberfläche von weniger als 49 cm <sup>2</sup> , für Mosaik	1000 m <sup>2</sup> 1000 EUR	.	.	.	3
2331 10 300	- Unglasierte keramische Spaltplatten	1000 m <sup>2</sup> 1000 EUR	587 8 441	585 8 120	666 9 360	6
2331 10 530	- - Andere unglasierte keramische Fliesen, Boden- und Wandplatten - - aus Steinzeug	1000 m <sup>2</sup> 1000 EUR	1 959 21 912	2 054 23 553	2 429 26 670	4
2331 10 570	- - Andere unglasierte Fliesen, Boden- und Wandplatten, a.n.g.	1000 m <sup>2</sup> 1000 EUR	435 15 098	568 18 727	516 18 603	3
2331 10 710	- - Andere glasierte keramische Fliesen, Boden- und Wandplatten - - Spaltplatten	1000 m <sup>2</sup> 1000 EUR	1 184 10 333	1 065 8 760	1 199 9 882	6
2331 10 730	- - aus Steinzeug, mit einer Oberfläche von mehr als 90 cm <sup>2</sup>	1000 m <sup>2</sup> 1000 EUR	.	14 318	1 218 16 072	4
2331 10 750	- - aus Steingut oder feinen Erden, mit einer Oberfläche von mehr als 90 cm <sup>2</sup>	1000 m <sup>2</sup> 1000 EUR	4 068 30 663	3 884 29 861	4 022 30 121	5
2331 10 790	- - Andere glasierte Fliesen, Boden- und Wandplatten, a.n.g. (auch solche mit einer Oberfläche von mehr als 49 cm <sup>2</sup> und weniger als 90 cm <sup>2</sup> )	1000 m <sup>2</sup> 1000 EUR	2 090 17 343	2 074 17 658	2 158 18 250	5
	Ziegel und sonstige Baukeramik					
	Mauerziegel, Hourdis, Deckenziegel u. dgl. aus keramischen Stoffen					
2332 11 103	- Mauerziegel für Mauerwerkskonstruktionen; Ziegel für Boden- und Straßenbeläge - - Hintermauerziegel, mit oder ohne Lochung, für die Erstellung von verputzten oder verkleideten Wänden	1000 m <sup>3</sup> 1000 EUR	981 62 680	1 634 105 064	1 113 72 925	25
2332 11 105	- - Vormauerziegel, mit oder ohne Lochung, für die Erstellung von Sichtmauerwerk	1000 m <sup>3</sup> 1000 EUR	140 29 135	166 35 113	155 32 981	20
2332 11 107	- - Ziegel für Boden- und Straßenbeläge	1000 m <sup>3</sup> 1000 EUR	88 11 929	92 11 318	77 8 907	11
2332 11 300	- Hourdis, Deckenziegel u.a. Ziegel; geformte Bauteile mit horizontaler Lochung für Decken	t 1000 EUR	4 278 721	6 159 1 063	5 169 1 079	4
	Dachziegel aus keramischen Stoffen, Schornsteinteile, Rauchleitungen, Bauzierrate und andere Baukeramik					
2332 12 503	- Dachziegel aus keramischen Stoffen, geformte Bauteile für die Verwendung als Dacheindeckung mit überlappender Verlegung auf geneigten Dächern - - Pressdachziegel (z.B. Falz-, Pfannen-, Mönch-, Nonnenziegel)	1000 St 1000 EUR	94 974 81 355	113 177 95 839	97 708 83 213	12
2332 12 505	- - Biberschwänze	1000 St 1000 EUR	24 134 7 369	26 671 8 223	24 797 8 496	9
2332 12 507	- - Andere Strangziegel (z.B. Hohlpfannen, Hohlstrangziegel)	1000 St 1000 EUR	270 875	608 1 858	454 1 629	4
2332 12 509	- - Sonstige Dachziegel und Dachzubehörteile (z.B. First-, Gratziegel, Ortgang, Entlüfter)	1000 St 1000 EUR	8 495 49 979	10 571 59 883	9 710 57 255	15
2332 12 700	- Schornsteinteile, Rauchleitungen, Bauzierrate und andere Baukeramik	t 1000 EUR	.	6 003 3 171	.	4
2332 13 000	Keramische Rohre, Rohrleitungen, Rinnen, Rohrform-, Rohrverschluss- und Rohrverbindungsstücke	t 1000 EUR	.	9 583	.	5



## 3 Produktion nach Güterarten - Deutschland

N	N	N	N	N	N	N
Melde-Nr.	Bezeichnung	Einheit	1. Vj 2016	4. Vj 2016	1. Vj 2017	1. Vj 2017 Anzahl der Unternehmen
1	2	3	4	5	6	7
	Sonstige Porzellan- und keramische Erzeugnisse					
	Keramische Haushaltswaren und Ziergegenstände					
	Geschirr, andere Haushalts- oder Hauswirtschaftsartikel, Hygiene- oder Toilettengegenstände, aus Porzellan					
2341 11 303	- - weiß oder einfarbig	t 1000 EUR	7 188 59 862	6 906 58 338	7 214 61 949	19
2341 11 305	- - dekoriert	t 1000 EUR	3 227 54 070	3 214 51 961	3 454 55 397	16
2341 11 500	- Haushalts-, Hygiene- und Toilettengegenstände	t 1000 EUR	.	.	.	2
2341 12 100	Anderes keramisches Geschirr, andere keramische Haushalts-, Hygiene- und Toilettengegenstände - aus gewöhnlichem Ton	t 1000 EUR	.	.	.	2
2341 12 300	- aus Steinzeug	t 1000 EUR	.	.	.	2
2341 12 503	- - weiß oder einfarbig	t 1000 EUR	.	.	.	3
2341 12 505	- - dekoriert	t 1000 EUR	.	.	.	2
2341 12 900	- Anderes keramisches Geschirr, andere keramische Haushalts-, Hygiene- und Toilettengegenstände, a.n.g.	t 1000 EUR	-	-	-	-
2341 13 303	Statuetten u.a. keramische Ziergegenstände - aus Porzellan - - weiß oder einfarbig	1000 EUR	1 463	1 781	1 624	4
2341 13 305	- - dekoriert	1000 EUR	5 727	7 107	6 532	7
2341 13 500	- Andere Statuetten u.a. Ziergegenstände	1000 EUR	.	.	.	1
	Sanitärkeramik					
2342 10 300	Ausgüsse, Wasch-, Klosettbecken, Badewannen u.ä. Installationsgegenstände aus Keramik, zu sanitären Zwecken - aus Porzellan	1000 St 1000 EUR	520 .	488 .	521 .	5
2342 10 500	- aus anderen keramischen Stoffen	1000 St 1000 EUR	.	.	.	1
2343 10 330	Elektrische Isolatoren und Isolierteile, aus Keramik - Elektrische Isolatoren aus Keramik - - ohne Metallteile	t 1000 EUR	563 1 733	304 934	338 1 059	7
2343 10 350	- - mit Metallteilen, für Starkstromfreileitungen und Fahrleitungen	t 1000 EUR	.	.	.	2
2343 10 390	- - mit Metallteilen, für andere Zwecke	t 1000 EUR	2 733 8 766	2 586 8 983	2 474 9 817	6
2343 10 530	- Isolierteile aus keramischen Stoffen, für elektrische Maschinen, Apparate, Geräte oder Installationen - - mit einem Gehalt an Metalloxiden von 80% oder mehr	t 1000 EUR	.	.	.	4
2343 10 550	- - mit einem Gehalt an Metalloxiden von weniger als 80%	t 1000 EUR	1 743 19 221	1 733 18 802	1 993 21 630	8
2344 11 000	Waren für chemische u.a. technische Zwecke, aus Porzellan	t 1000 EUR	1 090 10 313	898 8 901	1 258 10 637	6
2344 12 101	Anderer keramische Waren für chemische u.a. technische Zwecke (ohne solche aus Porzellan) - Oxidkeramik mit einem Gehalt an Metalloxiden von mehr als 90 GHT, für chemische Zwecke	t 1000 EUR	741 30 450	577 28 112	755 34 830	7

## 3 Produktion nach Güterarten - Deutschland

N	N	N	N	N	N	N
Melde-Nr.	Bezeichnung	Einheit	1. Vj 2016	4. Vj 2016	1. Vj 2017	1. Vj 2017 Anzahl der Unternehmen
1	2	3	4	5	6	7
2344 12 102	- Andere keramische Waren - - für chemische Zwecke (ohne Oxidkeramik)	t 1000 EUR	352 2 901	183 1 671	377 3 308	6
2344 12 106	- - verschleißfeste Keramik für technische Zwecke	t 1000 EUR	1 199 20 178	1 075 18 538	1 202 20 929	10
2344 12 107	- - hitzebeständige Keramik für technische Zwecke	t 1000 EUR	6 236 56 470	5 741 63 093	6 494 67 661	14
2344 12 109	- - für andere technische Zwecke	t 1000 EUR	542 27 926	447 25 100	1 140 29 807	19
2344 12 300	- Dauermagnete und Waren, die dazu bestimmt sind, nach Magnetisierung Dauermagnete zu werden (ohne solche aus Metall)	t 1000 EUR	4 379	3 445	4 281	4
2349 11 000	Keramische Tröge, Wannen u.ä. Behältnisse für die Landwirtschaft; keramische Krüge u.ä. Behältnisse zu Transport- oder Verpackungszwecken	t 1000 EUR	.	.	.	1
2349 12 300	Andere keramische Waren, a.n.g. - aus Porzellan	t 1000 EUR	.	.	.	1
2349 12 550	- aus gewöhnlichem Ton	t 1000 EUR	32 431 38 322	29 037 34 879	34 143 39 056	11
2349 12 590	- aus anderen Stoffen (ohne solche aus Porzellan oder gewöhnlichem Ton)	t 1000 EUR	7 692	.	9 122	7
	Zement, Kalk, gebrannter Gips					
	Zement					
2351 11 000	Zementklinker darunter zum Absatz bestimmt	1000 t 1000 t 1000 EUR	* 3 525 171 6 212	5 425 271 10 446	3 977 207 8 050	19 6
	Portlandzement, Tonerdezement und anderer Zement					
2351 12 100	- Portlandzement darunter zum Absatz bestimmt	1000 t 1000 t 1000 EUR	* 3 362 3 277 213 244	4 596 4 499 292 212	3 597 3 508 227 050	24 24
2351 12 900	- Anderer Zement (z.B. Tonerdezement, Hochofenzement, Puzzolanzement) darunter zum Absatz bestimmt	1000 t 1000 t 1000 EUR	* . 2 581 177 350	. 3 913 257 143	. 2 773 184 301	20 20
	Gelöschter und ungelöschter sowie hydraulischer Kalk					
2352 10 330	- Luftkalk - - ungelöscht darunter zum Absatz bestimmt	1000 t 1000 t 1000 EUR	* 1 396 1 217 99 995	1 370 1 208 96 930	1 408 1 230 100 118	14 13
2352 10 350	- - gelöscht darunter zum Absatz bestimmt	1000 t 1000 t 1000 EUR	* 367 290 22 282	535 424 25 073	380 309 23 361	15 14
2352 10 500	- Hydraulischer Kalk darunter zum Absatz bestimmt	1000 t 1000 t 1000 EUR	* . 118 6 695	. 129 7 457	. 106 6 779	8 7
2352 20 000	Gips, aus gebranntem Gipsstein oder aus Calciumsulfat (einschl. Rauchgas-Entschwefelungs- anlagengips und Chemiegips) darunter zum Absatz bestimmt	1000 t 1000 t 1000 EUR	* . 724 74 390	. 768 71 880	. 795 78 993	17 17
2352 30 300	Dolomit, gesintert oder gebrannt - gebrannt oder gesintert darunter zum Absatz bestimmt	t t 1000 EUR	* . 83 933 7 235	. 77 036 6 454	. 83 284 6 818	6 6
2352 30 500	- Dolomitstampfmasse, rein darunter zum Absatz bestimmt	t t 1000 EUR	* - - -	- - -	- - -	- -

## 3 Produktion nach Güterarten - Deutschland

N	N	N	N	N	N	N
Melde-Nr.	Bezeichnung	Einheit	1. Vj 2016	4. Vj 2016	1. Vj 2017	1. Vj 2017 Anzahl der Unternehmen
1	2	3	4	5	6	7
	Erzeugnisse aus Beton, Zement und Gips					
	Erzeugnisse aus Beton, Zement und Kalksandstein für den Bau					
	Baublöcke und Mauersteine, Dachsteine, Fliesen, Rohre, aus Zement, Beton oder Kunststein (Kalksandstein)					
	- Baublöcke und Mauersteine, aus Zement, Beton oder Kalksandstein (Kunststein)					
2361 11 301	- - Baublöcke und Mauersteine, aus Porenbeton	1000 m <sup>3</sup> 1000 EUR	667 50 538	827 60 934	713 52 753	12
2361 11 302	- - Vollsteine aus Leichtbeton	1000 m <sup>3</sup> 1000 EUR	50 2 549	78 4 738	58 3 398	11
2361 11 303	- - Andere Baublöcke und Mauersteine, aus Leichtbeton	1000 m <sup>3</sup> 1000 EUR	99 5 001	117 6 472	96 5 417	10
2361 11 305	- - Vollsteine aus Normal- und Schwerbeton	1000 m <sup>3</sup> 1000 EUR	4 312	6 355	3 243	5
2361 11 306	- - Andere Baublöcke und Mauersteine, aus Normal- und Schwerbeton	1000 m <sup>3</sup> 1000 EUR	44 2 656	66 3 659	43 2 534	12
2361 11 307	- - Vormauersteine und Verblender, aus Kalksandstein (Kunststein)	1000 m <sup>3</sup> 1000 EUR	2 297	6 609	6 621	8
2361 11 308	- - Vollsteine aus Kalksandstein (Kunststein)	1000 m <sup>3</sup> 1000 EUR	398 31 852	492 38 703	429 35 524	29
2361 11 309	- - Andere Baublöcke und Mauersteine, aus Kalksandstein (Kunststein)	1000 m <sup>3</sup> 1000 EUR	302 26 660	434 35 967	364 31 176	23
	- Dachsteine, Gehwegplatten, Belagplatten, Pflastersteine u. dgl., aus Beton oder Kalksandstein (Kunststein)					
2361 11 501	- - Dachsteine aus Beton (einschl. First- und Gratstein)	1000 St 1000 t 1000 EUR	36 517 169 42 887	41 159 189 46 737	42 189 198 49 856	4 4
2361 11 504	- - Gehwegplatten, Belagplatten	1000 t 1000 EUR	234 27 537	340 39 555	240 28 210	35
2361 11 505	- - Pflastersteine, Bordsteine, Rinnsteine u.ä. Erzeugnisse	1000 t 1000 EUR	2 539 145 074	4 107 237 958	2 662 161 677	81
2361 11 509	- - Andere Waren, aus Beton oder Kalksandstein (Kunststein), a.n.g.	1000 t 1000 EUR	20 3 234	24 3 854	28 3 922	13
2361 11 600	- Rohre aus Beton, Zement und Kunststein (Kalksandstein)	1000 t 1000 EUR	286 29 347	415 40 478	359 34 556	36
	Vorgefertigte Bauelemente aus Zement, Beton oder Kalksandstein (Kunststein)					
2361 12 001	- Großformatige Wandbauteile (Wandtafeln)	1000 m <sup>2</sup> 1000 EUR	1 746 90 298	2 218 116 551	1 804 97 470	115
2361 12 002	- Lärmschutzwände	1000 m <sup>2</sup> 1000 EUR	42 2 379	43 2 462	42 2 690	5
2361 12 003	- Großformatige Deckentafeln	1000 m <sup>2</sup> 1000 EUR	5 492 107 478	7 688 159 404	5 649 114 657	115
2361 12 004	- Deckenbalken und Deckenhohlbalken	1000 t 1000 EUR	. .	. .	. .	1
2361 12 005	- Pfosten und Platten aller Art	1000 t 1000 EUR	4 1 159	6 1 320	1 290	6
2361 12 006	- Schornsteinformstücke	1000 t 1000 EUR	9 7 414	15 11 468	11 7 646	6
2361 12 007	- Fertigteile für Gartenbau und Landwirtschaft	1000 t 1000 EUR	193 29 184	236 35 026	200 29 167	34
2361 12 008	- Fertigteile konstruktiver Art (z.B. Balken, Stürze, Binder usw.)	1000 t 1000 EUR	954 198 394	1 150 249 294	1 146 227 517	153
2361 12 009	- Andere vorgefertigte Bauelemente, aus Beton oder Kalksandstein (Kunststein)	1000 t 1000 EUR	903 167 619	1 138 212 914	1 016 180 609	155

## 3 Produktion nach Güterarten - Deutschland

N	N	N	N	N	N	N
Melde-Nr.	Bezeichnung	Einheit	1. Vj 2016	4. Vj 2016	1. Vj 2017	1. Vj 2017 Anzahl der Unternehmen
1	2	3	4	5	6	7
2361 20 003	Vorgefertigte Gebäude aus Beton oder Betonfertigteilen - Wohngebäude	m <sup>2</sup> St	.	.	.	3
		1000 EUR	.	.	.	3
2361 20 005	- Nichtwohngebäude (z.B. Büro-, Anstaltsgebäude)	m <sup>2</sup> St	.	29 767	24 626	3
		1000 EUR	696	1 105	850	3
2361 20 009	- Garagen, Wartehallen, Pavillons u.ä. Bauten	m <sup>2</sup> St	.	11 105	8 386	
		1000 EUR	252 556	356 480	292 942	22
			8 540	12 265	8 973	22
			37 020	58 318	42 380	
	Gipserzeugnisse für den Bau					
	- Gipsbauplatten, kartonummantelt oder kernarmiert durch Papierfasern					
2362 10 501	- - Gipskartonplatten, gem. DIN 18 180	1000 m <sup>2</sup> 1000 EUR	59 250 82 787	51 398 70 779	59 475 81 517	4
2362 10 503	- - Gipsfaserplatten	1000 m <sup>2</sup> 1000 EUR	6 993 31 336	6 028 28 169	7 028 32 288	3
2362 10 508	- - Gips-Wandbauplatten (Vollgipsplatten, Tafeln, bewehrt oder unbewehrt), gem. DIN 18 163; Gipsbauplatten, kaschiert und weiterverarbeitet (Gipskartonverbundplatten, Dekorplatten)	1000 m <sup>2</sup> 1000 EUR	1 518 15 950	1 458 16 055	1 727 16 326	5
2362 10 900	- Gipsbauplatten, Tafeln, Dielen, Fliesen u.ä. Waren, aus Gips oder aus Mischungen auf der Grundlage von Gips, ummantelt oder bewehrt mit anderen Materialien	1000 m <sup>2</sup> 1000 EUR	509 10 198	431 7 780	639 11 412	5
2363 10 000	Frischbeton (Transportbeton)	1000 m <sup>3</sup> 1000 EUR	6 479 436 447	9 799 662 909	7 397 495 949	305
	Mörtel und anderer Beton, nicht feuerfest					
	- Werk-Nassmörtel					
2364 10 002	- - Estrichmörtel	1000 t 1000 EUR	8 556	11 787	12 731	12
2364 10 003	- - Mauermörtel	1000 t 1000 EUR	10 .	7 524	8 .	27
2364 10 004	- - Putzmörtel u.a. Mörtel	1000 t 1000 EUR	. .	. 3 677	. .	9
2364 10 005	- Werk-Trockenmörtel - - Putzmörtel	1000 t 1000 EUR	489 75 654	515 78 690	529 80 190	35
2364 10 006	- - Edelputz	1000 t 1000 EUR	46 15 184	56 18 235	50 15 667	17
2364 10 007	- - Mauermörtel	1000 t 1000 EUR	261 20 527	258 20 144	309 22 503	30
2364 10 008	- - Estrichmörtel	1000 t 1000 EUR	384 92 743	372 89 094	395 83 030	35
2364 10 009	- - Anderer Trockenmörtel, einschl. anderer Putzmörtel (ohne Edelputz) und Trockenbeton	1000 t 1000 EUR	449 77 990	448 83 364	440 93 260	37
	Faserzementwaren					
	Platten, Dielen, Fliesen, Blöcke u. dgl., aus Pflanzenfasern, Holzabfällen u.ä., mit Zement, Gips oder anderen mineralischen Bindemitteln hergestellt					
	- Dämm- und Leichtbauplatten (Maßeinheit m <sup>2</sup> auf 2,5 cm Plattendicke umgerechnet)					
2365 11 003	- - aus Holzwolle (ohne Verbindung), mit Schichten aus Hartschaum oder Mineralfasern	1000 m <sup>2</sup> 1000 EUR	. .	. .	. .	2
2365 11 005	- - aus Holzwolle, mit Schichten aus Hartschaum, fest verbunden	1000 m <sup>2</sup> 1000 EUR	. .	. .	. .	2
2365 11 007	- - aus Holzwolle, mit Schichten aus Mineralfasern, fest verbunden	1000 m <sup>2</sup> 1000 EUR	. .	. .	78 .	5

## 3 Produktion nach Güterarten - Deutschland

N	N	N	N	N	N	N
Melde-Nr.	Bezeichnung	Einheit	1. Vj 2016	4. Vj 2016	1. Vj 2017	1. Vj 2017 Anzahl der Unternehmen
1	2	3	4	5	6	7
2365 11 009	- Andere Platten, Dielen, Fliesen, Blöcke u. dgl., aus anderen Fasern (Maßeinheit m <sup>2</sup> auf 2,5 cm Plattendicke umgerechnet)	1000 m <sup>2</sup> 1000 EUR	625 14 340	559 13 566	515 12 083	7
2365 12 200	Platten, Dielen, Fliesen, Ziegel, Rohre, Rohrform-, Rohrverschluss- und Rohrverbindungsstücke, aus Faserzement, Cellulosezement oder dgl. - Waren aus Asbestzement; Cellulosezement u. dgl., Asbest enthaltend	t 1000 EUR	- -	- -	- -	-
2365 12 400	- Wellplatten u.a. Platten, Tafeln, Fliesen, Ziegel u. dgl., aus Cellulosezement oder dgl., keinen Asbest enthaltend	1000 m <sup>2</sup> 1000 EUR	26 886	27 387	30 033	4
2365 12 600	- Rohre, Rohrform-, Rohrverschluss- und Rohrverbindungsstücke aus Cellulosezement oder dgl., keinen Asbest enthaltend	t 1000 EUR	.	.	.	1
2365 12 800	- Andere Waren aus Faserzement, Cellulosezement oder dgl., keinen Asbest enthaltend	t 1000 EUR	8 518 13 955	8 300 13 571	8 690 14 135	5
2369 11 000	Erzeugnisse aus Beton, Zement und Gips, a.n.g. Waren aus Gips oder aus Mischungen auf der Grundlage von Gips, a.n.g. (auch Dekorplatten) (ohne Platten, Tafeln, Dielen, Fliesen u.ä.) Waren aus Zement, Beton oder Kalksandstein (Kunststein), a.n.g. (ohne Baublöcke und Mauersteine, Dachsteine, Fliesen, vorgefertigte Bauelemente, Rohre) - Platten und Dielen für Wände und Decken	t 1000 EUR	.	.	.	2
2369 19 801	- - aus Leichtbeton	1000 m <sup>2</sup> 1000 EUR	.	.	.	4
2369 19 802	- - aus Porenbeton	1000 m <sup>2</sup> 1000 EUR	255 7 493	339 10 678	276 8 888	4
2369 19 803	- - aus Normal- und Schwerbeton	1000 m <sup>2</sup> 1000 EUR	402 13 545	535 17 919	440 15 130	8
2369 19 806	- Eisenbahnschwellen	t 1000 EUR	207 107 37 474	147 020 27 484	229 888 41 640	4
2369 19 808	- Andere Waren aus Zement, Beton oder Kalksandstein (Kunststein), a.n.g., z.B. Stahl- und Spannbetonmasten, Deckensteine aus Leicht-, Normal- und Schwerbeton	t 1000 EUR	248 156 56 785	219 436 59 782	238 269 60 559	23
2370 11 000	Bearbeitete und verarbeitete Naturwerksteine und Natursteine, a.n.g. Bearbeiteter Marmor, Travertin und Alabaster und Erzeugnisse daraus (außer Pflastersteinen, Bordsteinen, Pflasterplatten, Fliesen, Würfeln u. dgl.); Körnungen, Splitter und Mehl von Marmor, Travertin und Alabaster, künstlich gefärbt	t 1000 EUR	36 295 21 109	53 002 26 046	41 456 19 624	35
2370 12 100	- Pflastersteine, Bordsteine und Pflasterplatten, aus Naturwerkstein (ohne Schiefer)	t 1000 EUR	4 697 1 063	13 179 1 764	8 246 1 744	8
2370 12 300	- Fliesen, Würfel u. dgl., Körnungen, Splitter und Mehl aus Natursteinen (einschl. Schiefer), künstlich gefärbt, für Mosaik	t 1000 EUR	.	.	.	2
2370 12 600	- Bearbeiteter Granit	t 1000 EUR	17 489 24 068	28 723 33 880	18 099 24 280	42

## 3 Produktion nach Güterarten - Deutschland

Melde-Nr.	Bezeichnung	Einheit	1. Vj 2016	4. Vj 2016	1. Vj 2017	1. Vj 2017 Anzahl der Unternehmen
1	2	3	4	5	6	7
2370 12 700	- Andere bearbeitete Werk- und Kalksteine	t 1000 EUR	248 860 24 992	279 526 38 068	222 915 22 778	37
2370 12 800	- Bearbeiteter Tonschiefer und Waren aus Tonschiefer oder aus Pressschiefer	t 1000 EUR	.	.	.	3
2370 99 000	Steinbearbeitungsleistungen (z.B. Gravieren oder Beschriften von Natursteinen)	1000 EUR	1 518	1 859	975	8
	Sonstige Erzeugnisse aus nichtmetallischen Mineralien					
	Mühl-, Mahl-, Schleif-, Wetz- und Poliersteine; natürliche oder künstliche Schleifstoffe					
	Mühlsteine, Schleifsteine u. dgl., ohne Gestell, zum Bearbeiten von Steinen, sowie Teile davon, aus Natursteinen, aus agglomerierten natürlichen oder künstlichen Schleifstoffen oder keramisch hergestellt					
2391 11 100	- Mühlsteine und Steine zum Mahlen, Zerfasern oder Brechen	t 1000 EUR	-	-	-	-
2391 11 200	- Schleifkörper aus agglomerierten synthetischen oder natürlichen Diamanten	t 1000 EUR	171 22 544	180 23 679	153 24 585	17
2391 11 300	- Schleifkörper aus anderen agglomerierten Schleifstoffen	t	7 366	6 053	7 741	8
	- - mit Kunstharzbindung, mit Faserstoffverstärkung	1000 EUR	36 118	29 763	37 961	
2391 11 400	- - mit Kunstharzbindung, ohne Faserstoffverstärkung	t 1000 EUR	2 750 16 603	2 611 16 039	3 135 17 896	13
2391 11 500	- - mit keramischer oder Silikatbindung	t 1000 EUR	5 545 52 953	5 170 48 990	5 911 56 910	20
2391 11 903	- - mit anderen Bindungen	t 1000 EUR	714 5 519	518 5 433	647 6 213	8
2391 11 908	- - Andere Schleifkörper aus agglomerierten natürlichen Schleifstoffen, a.n.g.; Schleifkörper aus Naturstein; Wetz- oder Poliersteine zum Handgebrauch	t 1000 EUR	28 9 890	28 10 652	31 11 871	5
	Natürliche oder künstliche Schleifstoffe, in Pulver- oder Körnerform					
2391 12 300	- auf einer Unterlage aus Gewebe aus Spinnstoffen	1000 m <sup>2</sup> 1000 EUR	5 267 49 670	4 663 44 691	5 557 54 490	9
2391 12 500	- auf einer Unterlage aus Papier oder Pappe	1000 m <sup>2</sup> 1000 EUR	3 712 11 986	4 883 14 741	5 274 16 549	8
2391 12 903	- - auf Kombination aus Papier und Gewebe (Schleifkombination)	1000 m <sup>2</sup> 1000 EUR	.	.	.	1
2391 12 905	- - auf Vulkanfiber	1000 m <sup>2</sup> 1000 EUR	691 12 477	560 10 963	596 11 685	6
2391 12 907	- - auf anderen Stoffen, a.n.g. (einschl. Flap wheels und Flap discs)	1000 m <sup>2</sup> 1000 EUR	44 .	40 .	34 .	6
	Bearbeitete Asbestfasern; Mischungen auf der Grundlage von Asbest und Magnesiumcarbonat; Erzeugnisse aus solchen Mischungen oder aus Asbest; Reibungsbeläge für Bremsen, Kupplungen u. dgl., nicht eingebaut					
2399 11 001	- Bearbeitete Asbestfasern; Mischungen auf der Grundlage von Asbest und Magnesiumcarbonat; Erzeugnisse aus solchen Mischungen oder aus Asbest	t 1000 EUR	-	-	-	-
2399 11 003	- Reibungsbeläge für Bremsen	t 1000 EUR	10 482 102 866	9 155 90 563	9 862 89 930	11
2399 11 005	- Reibungsbeläge für Kupplungen u. dgl. (ohne solche für Bremsen)	t 1000 EUR	2 774 35 249	2 243 35 680	2 754 36 115	5

## 3 Produktion nach Güterarten - Deutschland

Melde-Nr.	Bezeichnung	Einheit	1. Vj 2016	4. Vj 2016	1. Vj 2017	1. Vj 2017 Anzahl der Unternehmen
1	2	3	4	5	6	7
	Waren aus Asphalt o.ä. Stoffen					
	- Dach- und Dichtungsbahnen u.a.					
	Waren, aus Asphalt o.ä. Stoffen, in Rollen					
2399 12 531	- - Dach- und Dichtungsbahnen	1000 m <sup>2</sup>	2 448	2 022	1 945	5
	- - - aus Rohdachpappe	1000 EUR	3 548	3 358	3 449	
2399 12 533	- - - aus Glasvlies	1000 m <sup>2</sup>	807	871	512	11
		1000 EUR	743	900	548	
2399 12 535	- - - Schweiß- und Schmelzbahnen	1000 m <sup>2</sup>	7 717	8 895	7 345	13
		1000 EUR	14 870	18 868	16 907	
2399 12 537	- - - Polymerbitumenbahnen	1000 m <sup>2</sup>	17 623	22 208	22 451	16
		1000 EUR	50 728	65 099	70 887	
2399 12 539	- - - Andere Dach- und Dichtungsbahnen	1000 m <sup>2</sup>	7 482	8 468	8 156	15
		1000 EUR	21 476	23 003	22 787	
2399 12 590	- - Andere Waren in Rollen	1000 m <sup>2</sup>	.	.	.	1
		1000 EUR	.	.	.	
2399 12 900	- Andere Waren aus Asphalt o.ä. Stoffen (ohne solche in Rollen)	t	.	.	.	5
		1000 EUR	.	.	.	
	Bituminöse Mischungen auf der Grundlage von natürlichen oder Kunststeinen sowie Bitumen, Naturasphalt o.ä. Bindemitteln					
	- Bituminöse Mischungen auf der Grundlage von Naturasphalt, Naturbitumen u.ä. (z.B. Asphaltmastix, Verschnittbitumen)					
2399 13 101	- - Mischungen auf der Grundlage teerhaltiger Bindemittel	t	226 955	788 289	274 123	10
		1000 EUR	11 478	33 980	13 760	
2399 13 103	- - Bituminöse Mischungen auf der Grundlage von Fluxbitumen oder Bitumenemulsionen	t	161 094	627 079	200 755	29
		1000 EUR	29 875	51 151	34 399	
2399 13 200	- Asphaltmischgut auf der Grundlage von Schotter, Splitt, Kies, Sand aus natürlichen Gesteinsvorkommen sowie aus Schlacken u.ä. Industrieabfällen, unter Zusatz von Bitumen oder bitumenhaltigen Bindemitteln und ggf. weiterer Zusätze	t	757 317	5 796 767	1 093 973	40
		1000 EUR	32 315	214 023	44 578	
2399 14 000	Künstlicher Graphit; kolloider oder halbkolloider Graphit; Zubereitungen auf der Grundlage von Graphit o.a. Kohlenstoff in Form von Halbzeug	t	5 588	3 650	3 660	11
		1000 EUR	45 815	42 975	41 671	
2399 15 000	Künstlicher Korund	t	16 962	14 702	18 453	4
		1000 EUR	31 324	28 405	36 039	
	Mineralische Wollen, geblähte mineralische Erzeugnisse, Mischungen aus mineralischen Stoffen, andere Waren aus mineralischen Stoffen, a.n.g.					
2399 19 100	- Hüttenwolle, Steinwolle u.ä. mineralische Wollen, auch miteinander gemischt, lose, in Platten oder in Rollen	t	152 320	147 593	160 599	9
		1000 EUR	126 745	129 871	127 919	
2399 19 200	- Geblähter Vermiculit, geblähter Ton, Schaumslagge u.ä. geblähte mineralische Erzeugnisse, auch miteinander gemischt	t	98 960	91 456	114 243	4
		1000 EUR	14 494	13 240	18 315	
2399 19 300	- Mischungen und Waren aus mineralischen Stoffen zu Wärme-, Kälte- oder Schallschutzzwecken (ohne Waren aus Faser- oder Cellulosezement und ohne keramische Waren)	t	74 914	78 718	81 224	15
		1000 EUR	59 005	59 159	67 092	
2399 19 500	- Bearbeiteter Glimmer und Glimmerwaren, auch auf Unterlagen	t	.	.	.	1
		1000 EUR	.	.	.	
2399 19 700	- Waren aus Graphit oder anderem Kohlenstoff, nicht für elektrotechnische Zwecke	t	6 674	6 609	8 200	18
		1000 EUR	105 660	99 828	130 046	
2399 19 800	- Waren aus Torf	t	-	-	-	-
		1000 EUR	-	-	-	
2399 19 900	- Andere Waren aus Steinen oder anderen mineralischen Stoffen, a.n.g.	t	78 296	77 559	71 187	21
		1000 EUR	47 712	47 893	46 293	
2399 99 000	Veredlung von Erzeugnissen dieser Güterabteilung	1000 EUR	77 752	75 788	89 536	50

## 3 Produktion nach Güterarten - Deutschland

Melde-Nr.	Bezeichnung	Einheit	1. Vj 2016	4. Vj 2016	1. Vj 2017	1. Vj 2017 Anzahl der Unternehmen
1	2	3	4	5	6	7
	Metalle					
	Roheisen, Stahl und Ferrolegierungen					
	Grunderzeugnisse aus Roheisen und Stahl					
2410 11 000	Roheisen; Spiegeleisen, in Masseln, Blöcken oder anderen Rohformen	t	7 116 099	6 492 740	6 888 628	8
	darunter zum Absatz bestimmt	t	.	.	.	3
		1000 EUR	.	.	.	
	Ferrolegierungen					
2410 12 150	- Ferromangan	t	-	-	-	-
	darunter zum Absatz bestimmt	t	-	-	-	-
		1000 EUR	-	-	-	-
2410 12 300	- Ferrosilicium	t	-	-	-	1
	darunter zum Absatz bestimmt	t	-	-	-	1
		1000 EUR	-	-	-	
2410 12 450	- Ferrosiliciummangan	t	-	-	-	-
	darunter zum Absatz bestimmt	t	-	-	-	-
		1000 EUR	-	-	-	-
2410 12 600	- Ferrochrom	t	.	.	.	2
	darunter zum Absatz bestimmt	t	.	.	.	2
		1000 EUR	.	.	.	
2410 12 750	- Ferromolybdän	t	-	-	-	-
	darunter zum Absatz bestimmt	t	-	-	-	-
		1000 EUR	-	-	-	-
2410 12 900	- Andere Ferrolegierungen	t	.	.	.	2
	darunter zum Absatz bestimmt	t	.	.	.	2
		1000 EUR	.	.	.	
2410 13 000	Durch Direktreduktion aus Eisenerzen hergestellte Eisenerzeugnisse und anderer Eisenschwamm, in Stücken, Pellets oder ähnlichen Formen; Eisen mit einer Reinheit von 99,94 GHT oder mehr, in Stücken, Pellets oder ähnlichen Formen	t	.	.	.	1
	darunter zum Absatz bestimmt	t	-	-	-	-
		1000 EUR	-	-	-	-
	Körner und Pulver, aus Roheisen, Spiegeleisen, Eisen oder Stahl; Abfallblöcke aus Eisen oder Stahl ausgenommen Erzeugnisse, deren chemische Zusammensetzung den Begriffsbestimmungen für Roheisen, Spiegeleisen oder Ferrolegierungen entsprechen)					
2410 14 100	- Körner und Pulver, aus Roheisen, Spiegeleisen, Eisen oder Stahl	t	55 471	47 706	62 270	12
	darunter zum Absatz bestimmt	t	48 886	43 736	51 706	10
		1000 EUR	29 258	28 859	32 425	
2410 14 200	- Abfallblöcke aus Eisen oder Stahl (ausgenommen Erzeugnisse, deren chemische Zusammensetzung den Begriffsbestimmungen für Roheisen, Spiegeleisen oder Ferrolegierungen entsprechen)	t	459 655	393 928	464 162	26
	darunter zum Absatz bestimmt	t	102 729	95 896	101 187	21
		1000 EUR	18 966	21 903	26 219	
2410 15 000	Granulierte Schlacke (Schlackensand) und andere Schlacken, Zunder und andere Abfälle der Eisen und Stahlerzeugung	t	1 727 021	1 466 427	1 673 396	13
	darunter zum Absatz bestimmt	t	1 039 200	715 381	993 401	9
		1000 EUR	13 723	11 147	13 065	
	Blöcke, andere Roherzeugnisse und Halbzeug aus Kohlenstoffstahl, nicht rostendem oder anderem legierten Stahl					
	Blöcke, andere Roherzeugnisse und Halbzeug aus Kohlenstoffstahl					
2410 21 101	- Flaches Halbzeug, aus unlegiertem Stahl	t	672 343	702 440	718 584	6
	- - in Elektroöfen erzeugt	t	.	.	.	3
	darunter zum Absatz bestimmt	t	.	.	18 245	
		1000 EUR	.	.	.	
2410 21 102	- - nicht in Elektroöfen erzeugt	t	.	.	.	2
	darunter zum Absatz bestimmt	t	.	.	.	2
		1000 EUR	.	.	.	
2410 21 103	- - gewalzt	t	.	.	.	4
	darunter zum Absatz bestimmt	t	.	.	.	4
		1000 EUR	.	.	.	
	- Blöcke und Halbzeug, aus unlegiertem Stahl					
	- - für nahtlose Rohre					
2410 21 211	- - - in Elektroöfen erzeugt	t	.	.	.	3
	darunter zum Absatz bestimmt	t	39 276	65 388	57 952	3
		1000 EUR	16 039	31 289	30 297	
2410 21 212	- - - nicht in Elektroöfen erzeugt	t	.	.	.	1
	darunter zum Absatz bestimmt	t	.	.	.	1
		1000 EUR	.	.	.	
2410 21 213	- - - gewalzt	t	-	-	-	-
	darunter zum Absatz bestimmt	t	-	-	-	-
		1000 EUR	-	-	-	-



## 3 Produktion nach Güterarten - Deutschland

N	N	N	N	N	N	N
Melde-Nr.	Bezeichnung	Einheit	1. Vj 2016	4. Vj 2016	1. Vj 2017	1. Vj 2017 Anzahl der Unternehmen
1	2	3	4	5	6	7
2410 21 221	- zur direkten Verwendung	t	1 310 893	1 182 707	1 341 171	9
	- - in Elektroöfen erzeugt	t	336 240	.	.	4
	darunter zum Absatz bestimmt	1000 EUR	39 993	34 050	43 836	
2410 21 222	- - nicht in Elektroöfen erzeugt	t	2 569 065	2 311 735	2 505 685	6
	darunter zum Absatz bestimmt	t	251 609	158 124	297 490	5
2410 21 223	- - gewalzt	t	79 551	57 385	117 705	5
	darunter zum Absatz bestimmt	t	.	.	.	5
		1000 EUR	.	.	.	
	Blöcke, andere Roherzeugnisse und Halbzeug aus nicht rostendem Stahl					
	- Flaches Halbzeug (Brammen)					
2410 22 101	- - in Elektroöfen erzeugt	t	.	.	.	2
	darunter zum Absatz bestimmt	t	.	.	.	1
		1000 EUR	.	.	.	
2410 22 102	- - nicht in Elektroöfen erzeugt	t	.	.	.	1
	darunter zum Absatz bestimmt	t	.	.	.	1
		1000 EUR	.	.	.	
2410 22 103	- - gewalzt	t	.	.	.	1
	darunter zum Absatz bestimmt	t	.	.	.	1
		1000 EUR	.	.	.	
	- Blöcke, andere Rohformen und Halbzeug, aus rostfreiem Stahl, lang					
	- - für nahtlose Rohre					
2410 22 211	- - - in Elektroöfen erzeugt	t	.	.	.	2
	darunter zum Absatz bestimmt	t	.	.	.	1
		1000 EUR	.	.	.	
2410 22 212	- - - nicht in Elektroöfen erzeugt	t	.	.	.	-
	darunter zum Absatz bestimmt	t	.	.	.	-
		1000 EUR	.	.	.	
2410 22 213	- - - gewalzt	t	.	.	.	1
	darunter zum Absatz bestimmt	t	.	.	.	1
		1000 EUR	.	.	.	
2410 22 221	- - zur direkten Verwendung	t	38 864	35 310	40 817	7
	- - - in Elektroöfen erzeugt	t	4 264	3 400	4 300	6
	darunter zum Absatz bestimmt	1000 EUR	3 748	3 225	5 050	
2410 22 222	- - - nicht in Elektroöfen erzeugt	t	.	.	.	1
	darunter zum Absatz bestimmt	t	.	.	.	-
		1000 EUR	.	.	.	
2410 22 223	- - - gewalzt	t	15 361	12 984	14 660	3
	darunter zum Absatz bestimmt	t	.	.	.	2
		1000 EUR	.	.	.	
	Blöcke, andere Roherzeugnisse und Halbzeug aus anderem legierten Stahl					
	- Flaches Halbzeug, aus anderem (ohne nicht rostenden legierten Stahl)					
2410 23 101	- - in Elektroöfen erzeugt	t	59 510	37 656	59 781	7
	darunter zum Absatz bestimmt	t	.	.	.	4
		1000 EUR	.	.	4 398	
2410 23 102	- - nicht in Elektroöfen erzeugt	t	.	.	.	1
	darunter zum Absatz bestimmt	t	.	.	.	-
		1000 EUR	.	.	.	
2410 23 103	- - gewalzt	t	.	.	.	2
	darunter zum Absatz bestimmt	t	.	.	.	2
		1000 EUR	.	.	.	
	- Blöcke und Halbzeug, aus anderem legierten Stahl (ohne nicht rostenden Stahl)					
	- - für nahtlose Rohre					
2410 23 211	- - - in Elektroöfen erzeugt	t	.	.	.	3
	darunter zum Absatz bestimmt	t	.	.	.	1
		1000 EUR	.	.	.	
2410 23 212	- - - nicht in Elektroöfen erzeugt	t	.	.	.	1
	darunter zum Absatz bestimmt	t	.	.	.	1
		1000 EUR	.	.	.	
2410 23 213	- - - gewalzt	t	.	.	.	1
	darunter zum Absatz bestimmt	t	.	.	.	1
		1000 EUR	.	.	.	
2410 23 221	- - zur direkten Verwendung	t	522 122	474 111	547 612	13
	- - - in Elektroöfen erzeugt	t	100 741	86 535	105 777	10
	darunter zum Absatz bestimmt	1000 EUR	45 905	42 660	59 452	
2410 23 222	- - - nicht in Elektroöfen erzeugt	t	881 827	775 468	987 147	5
	darunter zum Absatz bestimmt	t	.	.	.	1
		1000 EUR	.	.	.	
2410 23 223	- - - gewalzt	t	148 747	122 990	140 400	8
	darunter zum Absatz bestimmt	t	119 142	96 006	108 749	8
		1000 EUR	70 214	58 528	73 003	

## 3 Produktion nach Güterarten - Deutschland

Melde-Nr.	Bezeichnung	Einheit	1. Vj 2016	4. Vj 2016	1. Vj 2017	1. Vj 2017 Anzahl der Unternehmen
1	2	3	4	5	6	7
	Flacherzeugnisse aus unlegiertem Stahl, nur warmgewalzt, mit einer Breite von 600 mm oder mehr, weder plattiert noch überzogen					
2410 31 100	- in Rollen	t	.	.	.	6
	darunter zum Absatz bestimmt	t	838 329	808 413	882 867	6
2410 31 300	- nicht in Rollen, mit Oberflächenmuster u. Erzeugnisse mit einer Dicke kleiner als 4,75 mm, oh. Oberflächenmuster (oh. auf 4 Flächen o. in geschloss. Kalibern gewalzte Erzeugnisse mit einer Breite von 1 250 mm o. weniger u. einer Dicke v. 4 mm oder mehr)	t	.	.	.	1
	darunter zum Absatz bestimmt	t	-	.	.	1
2410 31 500	- nicht in Rollen, (ohne "Breitflachstahl") ohne Oberflächenmuster; flachgewalzte Erzeugnisse aus Eisen oder Stahl, mit einer Breite von 600 mm oder mehr, warmgewalzt und weiter bearbeitet, jedoch weder plattiert noch überzogen	t	.	.	.	6
	darunter zum Absatz bestimmt	t	269 892	.	.	6
		1000 EUR	124 742	.	167 927	
	Flacherzeugnisse aus nicht legiertem Stahl, nur warmgewalzt, mit einer Breite von weniger als 600 mm, weder plattiert noch überzogen					
2410 32 100	- auf 4 Flächen oder in geschlossenen Kalibern, mit einer Breite von mehr als 150 mm, jedoch < als 600 mm, mit einer Dicke von 4 mm oder mehr, nicht in Rollen, ohne Oberflächenmuster (ohne "Breitflachstahl")	t	.	.	.	-
	darunter zum Absatz bestimmt	t	-	-	-	-
2410 32 300	- andere Flacherzeugnisse aus nicht legiertem Stahl, nur warmgewalzt, mit einer Breite von weniger als 600 mm, weder plattiert noch überzogen	t	.	.	.	9
	darunter zum Absatz bestimmt	t	373 920	350 231	423 700	9
		1000 EUR	195 678	203 502	277 144	
	Flacherzeugnisse aus nicht rostendem Stahl, nur warmgewalzt, mit einer Breite von 600 mm und mehr					
2410 33 100	- in Rollen, zum Weiterwalzen	t	.	.	.	2
	darunter zum Absatz bestimmt	t	-	-	-	-
2410 33 200	- in Rollen, zur direkten Verwendung	t	.	.	.	4
	darunter zum Absatz bestimmt	t	.	.	.	4
2410 33 300	- Warmbreitband, durch Zerteilen auf einer kontinuierlich arbeitenden Walzenstraße hergestellt	t	.	.	.	1
	darunter zum Absatz bestimmt	t	.	.	.	1
2410 33 400	- Warmgewalztes Quarto- und Bandblech, hergestellt auf einer Umkehrstraße oder durch Zerteilen einer Walztafel	t	.	.	.	4
	darunter zum Absatz bestimmt	t	267 396	.	.	4
	Flacherzeugnisse aus nicht rostendem Stahl, nur warmgewalzt, mit einer Breite von weniger als 600 mm					
2410 34 100	- in Rollen, zum Weiterwalzen	t	.	.	.	1
	darunter zum Absatz bestimmt	t	.	.	.	1
2410 34 200	- in Rollen, zur direkten Verwendung	t	.	.	.	2
	darunter zum Absatz bestimmt	t	.	.	.	2
	Flacherzeugnisse aus anderem legierten Stahl, mit einer Breite von 600 mm oder mehr					
2410 35 100	- in Rollen; aus Werkzeugstahl oder legiertem, anderem als nicht rostendem Stahl, nur warmgewalzt stahloder aus Silicium-Elektrostahl)	t	.	.	.	2
	darunter zum Absatz bestimmt	t	.	.	.	2
2410 35 200	- Flachgewalzte Erzeugnisse, aus Schnellarbeitsstahl	t	.	-	.	1
	darunter zum Absatz bestimmt	t	.	-	.	1
		1000 EUR	.	-	.	

## 3 Produktion nach Güterarten - Deutschland

N	N	N	N	N	N	N
Melde-Nr.	Bezeichnung	Einheit	1. Vj 2016	4. Vj 2016	1. Vj 2017	1. Vj 2017 Anzahl der Unternehmen
1	2	3	4	5	6	7
2410 35 300	- nicht in Rollen; aus Werkzeugstahl oder legiertem, anderem als nicht rostendem Stahl, nur warmgewalzt (ohne organisch beschichtete Erzeugnisse mit einer Dicke von weniger als 4,75 mm und ohne solche aus Schnellarbeitsstahl oder aus Silicium-Elektrostahl) darunter zum Absatz bestimmt	t t 1000 EUR	*	- - -	- - -	- - -
2410 35 400	- nicht in Rollen, aus legiertem, anderem als nicht rostendem Stahl, mit einer Dicke von weniger als 4,75 mm, nur warmgewalzt (ohne solche aus Schnellarbeitsstahl, Werkzeugstahl oder aus Silicium-Elektrostahl) darunter zum Absatz bestimmt	t t 1000 EUR	*	. . .	. . .	1 1 .
2410 35 500	- aus legiertem, anderem als nicht rostendem Stahl, warm- oder kaltgewalzt und weitergehend bearbeitet (ohne verzinkte Erzeugnisse und Erzeugnisse aus Silicium-Elektrostahl) darunter zum Absatz bestimmt	t t 1000 EUR	*	. . .	. . .	2 2 .
2410 36 000	Flachgewalzte Erzeugnisse aus legiertem, anderem als nicht rostendem Stahl, mit einer Breite von weniger als 600 mm, nur warmgewalzt  Flacherzeugnisse aus Stahl, nur kaltgewalzt, mit einer Breite von 600 mm und mehr Flacherzeugnisse aus nicht legiertem Stahl, nur kaltgewalzt, mit einer Breite von 600 mm oder mehr	t t 1000 EUR	*	. . .	. . .	8 8 .
2410 41 100	- Kaltgewalzte Bleche, Feinstbleche und -band, in Rollen und Tafeln, mit einer Breite von 600 mm oder mehr (ohne nichtrostenden Stahl) darunter zum Absatz bestimmt	t t 1000 EUR	*	1 075 615 415 774 298 495	1 150 910 452 158 332 546	1 124 456 450 318 374 615
2410 41 300	- Elektroblech und Band, ungeglüht, in Rollen und Tafeln, mit einer Breite von 600 mm oder mehr darunter zum Absatz bestimmt	t t 1000 EUR	*	- - -	- - -	- - -
2410 41 500	- Elektroblech und Band, nicht kornorientiert, in Rollen und Tafeln, mit einer Breite von 600 mm oder mehr darunter zum Absatz bestimmt	t t 1000 EUR	*	. . .	. . .	2 2 .
2410 42 000	Kaltgewalzte Flacherzeugnisse (Kaltband, Kaltbreitband und Bleche), mit einer Breite von 600 mm oder mehr, aus nicht rostendem Stahl darunter zum Absatz bestimmt	t t 1000 EUR	*	. . .	. . .	4 4 .
2410 43 000	Flachgewalzte Erzeugnisse aus legiertem, anderem als nicht rostendem Stahl, mit einer Breite von mehr als 600 mm, nur kaltgewalzt (ohne solche aus Schnellarbeitsstahl oder aus Silicium-Elektrostahl) darunter zum Absatz bestimmt	t t 1000 EUR	*	. . .	. . .	1 1 .
2410 51 100	Flacherzeugnisse aus Stahl, plattiert oder überzogen, und Flacherzeugnisse aus Schnellarbeitsstahl und aus Silicium-Elektrostahl Flacherzeugnisse aus nicht legiertem Stahl, plattiert oder überzogen, mit einer Breite von 600 mm oder mehr - Weißblech und -band, verzinnertes Blech, ECCS-Band, mit einer Breite von 600 mm oder mehr darunter zum Absatz bestimmt	t t 1000 EUR	*	. . .	. . .	1 1 .
2410 51 200	- Elektrolytisch verzinkte Bleche, mit einer Breite > 600 mm oder mehr darunter zum Absatz bestimmt	t t 1000 EUR	*	. 163 141 95 327	. 161 306 95 450	. 181 691 121 089
2410 51 300	- Feuerveredelte Bleche, mit einer Breite von 600 mm oder mehr darunter zum Absatz bestimmt	t t 1000 EUR	*	1 160 827 1 079 142 593 584	1 176 535 1 089 577 642 682	1 222 342 1 141 128 744 801

## 3 Produktion nach Güterarten - Deutschland

N	N	N	N	N	N	N
Melde-Nr.	Bezeichnung	Einheit	1. Vj 2016	4. Vj 2016	1. Vj 2017	1. Vj 2017 Anzahl der Unternehmen
1	2	3	4	5	6	7
2410 51 400	- Organisch oder anorganisch beschichtetes Blech, aus unlegiertem Stahl, mit einer Breite von 600 mm oder mehr darunter zum Absatz bestimmt	t t 1000 EUR	* 116 954 116 954 86 487	105 467 105 467 87 059	116 753 116 753 100 573	5 5
2410 51 500	- Flachgewalzte Erzeugnisse aus nicht legiertem Stahl, mit einer Breite von 600 mm oder mehr, plattiert darunter zum Absatz bestimmt	t t 1000 EUR	* - - -	- - -	- - -	- -
2410 52 100	Flachgewalzte Erzeugnisse aus anderem legierten Stahl, anderem als nicht rostendem Stahl, mit einer Breite von 600 mm oder mehr, plattiert oder überzogen - Elektrolytisch verzinkt (ohne Erzeugnisse aus Silicium-Elektrostahl) darunter zum Absatz bestimmt	t t 1000 EUR	* . . .	. . .	. . .	2 2
2410 52 300	- anders verzinkt (ohne Erzeugnisse aus Silicium-Elektrostahl) darunter zum Absatz bestimmt	t t 1000 EUR	* . . .	. . .	. . .	2 2
2410 53 100	Flachgewalzte Erzeugnisse aus Silicium-Elektrostahl, mit einer Breite von 600 mm oder mehr - kornorientiert darunter zum Absatz bestimmt	t t 1000 EUR	* . . .	. . .	. . .	1 1
2410 53 300	- Andere flachgewalzte Erzeugnisse aus Silicium-Elektrostahl, mit einer Breite von 600 mm oder mehr darunter zum Absatz bestimmt	t t 1000 EUR	* - - -	- - -	- - -	- -
2410 54 100	Flachgewalzte Erzeugnisse aus Silicium-Elektrostahl, mit einer Breite von weniger als 600 mm - kornorientiert darunter zum Absatz bestimmt	t t 1000 EUR	* - - -	- - -	- - -	- -
2410 54 300	- Andere flachgewalzte Erzeugnisse aus Silicium-Elektrostahl, mit einer Breite von weniger als 600 mm darunter zum Absatz bestimmt	t t 1000 EUR	* - - -	- - -	- - -	- -
2410 55 000	Flachgewalzte Erzeugnisse aus Schnellarbeitsstahl, mit einer Breite von 600 mm oder weniger darunter zum Absatz bestimmt	t t 1000 EUR	* - - -	- - -	- - -	- -
2410 60 000	Halbzeug aus Stahl, geschmiedet darunter zum Absatz bestimmt	t t 1000 EUR	* 5 760 . .	4 375 . .	6 161 . .	4 4
2410 61 100	Stabstahl, warm verarbeitet Walzdraht aus nicht legiertem Stahl, in Ringen regellos aufgehospelt - aus unlegiertem Stahl, mit gerippter Oberfläche darunter zum Absatz bestimmt	t t 1000 EUR	* 151 609 151 609 22 676	176 656 176 656 .	227 230 227 230 37 435	3 3
2410 61 200	- aus Automatenstahl darunter zum Absatz bestimmt	t t 1000 EUR	* . . .	. . .	. . .	3 3
2410 61 300	- aus unlegiertem Stahl, für Betonarmierung darunter zum Absatz bestimmt	t t 1000 EUR	* . . .	. . .	. . .	2 2
2410 61 400	- aus unlegiertem Stahl, für Reifencord darunter zum Absatz bestimmt	t t 1000 EUR	* . . .	. . .	. . .	2 2
2410 61 900	- Anderer Walzdraht, aus unlegiertem Stahl darunter zum Absatz bestimmt	t t 1000 EUR	* . 566 295 154 428	. . 465 964 134 894	. . 543 086 156 098	6 6
2410 62 100	Stabstahl aus Stahl, nur geschmiedet, nur warmgewalzt, nur warmgezogen oder nur stranggepresst, auch nach dem Walzen verwunden - Betonstahl in Stäben, warmgewalzt darunter zum Absatz bestimmt	t t 1000 EUR	* 548 303 548 303 128 892	613 855 613 855 157 882	659 475 659 475 172 827	9 9
2410 62 300	- Stabstahl, warmgewalzt, aus Automatenstahl darunter zum Absatz bestimmt	t t 1000 EUR	* . . .	. . .	. . .	3 3

## 3 Produktion nach Güterarten - Deutschland

N	N	N	N	N	N	N
Melde-Nr.	Bezeichnung	Einheit	1. Vj 2016	4. Vj 2016	1. Vj 2017	1. Vj 2017 Anzahl der Unternehmen
1	2	3	4	5	6	7
2410 62 500	- Anderer Stabstahl aus Stahl, nur geschmiedet, nur warmgewalzt, nur warmgezogen oder nur stranggepresst, auch nach dem Walzen verwunden (ohne Betonstahl in Stäben, Stäben warmgewalzt sowie Automatenstahl, warmgewalzt) darunter zum Absatz bestimmt	t t 1000 EUR	* . 154 587 136 860	. . 126 384 112 793	. . 149 368 142 824	6 6
2410 63 000	Walzdraht aus nicht rostendem Stahl, warmgewalzt, in Ringen regellos aufgehaspelt darunter zum Absatz bestimmt	t t 1000 EUR	* . .	. . .	. . .	2 2
2410 64 100	Anderer Stabstahl aus nicht rostendem Stahl, nur geschmiedet, nur warmgewalzt, nur warmgezogen oder nur warmstranggepresst, auch nach dem Walzen verwunden - Stabstahl, rund, warmgewalzt darunter zum Absatz bestimmt	t t 1000 EUR	* . 33 214 .	. . 36 172 .	. . 36 032 .	3 2
2410 64 300	- Stabstahl, nur warmgewalzt, nur warmgezogen, nur warmstranggepresst; nicht mit kreisförmigem Querschnitt darunter zum Absatz bestimmt	t t 1000 EUR	* . .	. . .	. . .	1 1
2410 64 500	- Stabstahl, geschmiedet darunter zum Absatz bestimmt	t t 1000 EUR	* . 33 828 33 828 75 984	. . . 32 678 70 664	. . . 39 834 87 495	14 14
2410 64 700	- Stabstahl kalthergestellt oder kaltfertiggestellt und weitergehend bearbeitet oder warmhergestellt und weitergehend bearbeitet, a.n.g. (ohne geschmiedete Erzeugnisse) darunter zum Absatz bestimmt	t t 1000 EUR	* . . .	. . . .	. . . .	3 3
2410 65 100	Walzdraht, warmgewalzt, aus Wälzlagerstahl und anderem legierten Stahl - aus Schnellarbeitsstahl, in Ringen regellos aufgehaspelt darunter zum Absatz bestimmt	t t 1000 EUR	* . . .	. . . .	. . . .	- -
2410 65 300	- aus Mangan-Silicium-Stahl, in Ringen regellos aufgehaspelt darunter zum Absatz bestimmt	t t 1000 EUR	* . 49 815 49 815 28 837	. . 39 953 39 953 23 907	. . 50 349 50 349 31 853	3 3
2410 65 500	- aus Wälzlagerstahl darunter zum Absatz bestimmt	t t 1000 EUR	* . 11 262 8 302	. . 9 423 7 294	. . 13 056 10 200	5 4
2410 65 700	- aus legiertem, anderem als nicht rostendem Stahl (ohne Wälzlager-, Schnellarbeits- und Mangan-Silicium-Stahl), in Ringen regellos aufgehaspelt darunter zum Absatz bestimmt	t t 1000 EUR	* . 167 998 167 998 113 548	. . 112 318 112 318 74 642	. . 155 555 155 555 111 422	4 4
2410 66 100	Stabstahl aus anderem legierten Stahl, nur geschmiedet, nur warmgewalzt, nur warmgezogen oder nur warmstranggepresst, auch nach dem Walzen verwunden - aus Schnellarbeitsstahl darunter zum Absatz bestimmt	t t 1000 EUR	* . . .	. . . .	. . . .	1 1
2410 66 200	- aus Mangan- Silicium- Stahl darunter zum Absatz bestimmt	t t 1000 EUR	* . . .	. . . .	. . . .	2 2
2410 66 300	- aus Wälzlagerstahl darunter zum Absatz bestimmt	t t 1000 EUR	* . 37 096 25 835	. . 33 921 24 431	. . 34 160 26 102	5 5
2410 66 400	- aus Werkzeugstahl darunter zum Absatz bestimmt	t t 1000 EUR	* . 13 476 26 806	. . 13 127 26 383	. . 14 062 29 477	5 5
2410 66 500	- aus legiertem Stahl (ohne nicht rostendem Stahl, Erzeugnisse aus Werkzeug-, Mangan-Silicium-Stahl, Wälzlager- und Schnellarbeitsstahl sowie Hohlbohrerstäbe) darunter zum Absatz bestimmt	t t 1000 EUR	* . 251 565 243 635 175 262	. . 214 557 208 542 154 205	. . 271 646 268 804 210 359	6 5
2410 66 600	- Stäbe und Flachstahl kaltfertiggestellt, aus anderem legierten Stahl (ohne nichtrostenden Stahl), plattiert, überzogen oder bearbeitet darunter zum Absatz bestimmt	t t 1000 EUR	* . . .	. . . .	. . . .	1 1

## 3 Produktion nach Güterarten - Deutschland

Melde-Nr.	Bezeichnung	Einheit	1. Vj 2016	4. Vj 2016	1. Vj 2017	1. Vj 2017 Anzahl der Unternehmen
1	2	3	4	5	6	7
2410 67 000	Hohlbohrerstäbe darunter zum Absatz bestimmt	t t 1000 EUR	* - -	- - -	- - -	- - -
	Offene Profile, Spundwunderzeugnisse und Oberbaumaterial für Bahnen, warm bearbeitet, aus Stahl					
2410 71 100	Offene Profile, aus unlegiertem Stahl, nur warmgewalzt, nur warmgezogen oder nur warmstranggepresst - U-Profile mit einer Höhe von 80 mm oder mehr darunter zum Absatz bestimmt	t t 1000 EUR	* 61 856 61 856 32 621	51 955 51 955 27 731	69 613 69 613 39 551	3 3 3
2410 71 200	- I-Profile mit einer Höhe von 80 mm oder mehr darunter zum Absatz bestimmt	t t 1000 EUR	* 132 882 132 882 58 604	118 153 118 153 52 092	113 549 113 549 55 887	3 3 3
2410 71 300	- H-Profile mit einer Höhe von 80 mm oder mehr darunter zum Absatz bestimmt	t t 1000 EUR	* 301 088 301 088 141 081	287 149 287 149 138 301	293 571 293 571 150 382	3 3 3
2410 71 400	- Andere Profile, nur warmgewalzt, nur warmgezogen oder nur warmstranggepresst, aus unlegiertem Stahl darunter zum Absatz bestimmt	t t 1000 EUR	* . 44 280 40 948	. 30 601 28 172	. 46 429 40 774	3 3 3
2410 72 000	Offene Profile, nur warmgewalzt, nur warmgezogen oder nur warmstranggepresst, aus nicht rostendem Stahl darunter zum Absatz bestimmt	t t 1000 EUR	* . - -	. - -	. - -	1 - -
2410 73 000	Offene Profile, nur warmgewalzt, nur warmgezogen oder nur warmstranggepresst, aus anderem unlegierten Stahl darunter zum Absatz bestimmt	t t 1000 EUR	* - - -	- - -	- - -	- - -
2410 74 100	Spundwunderzeugnisse, aus Stahl, durch Schweißen hergestellte offene Profile aus Stahl - Spundwunderzeugnisse aus Stahl darunter zum Absatz bestimmt	t t 1000 EUR	* . . .	. . .	. . .	1 1 1
2410 74 200	- Geschweißte Profile darunter zum Absatz bestimmt	t t 1000 EUR	* . . .	. . .	. . .	1 1 1
2410 75 000	Oberbaumaterial für Bahnen, aus Stahl darunter zum Absatz bestimmt	t t 1000 EUR	* 25 570 25 570 27 590	47 133 47 133 30 907	36 233 36 233 27 614	8 8 8
2420 11 100	Stahlrohre, Rohrform-, Rohrverschluss und Rohrverbindungsstücke, aus Eisen oder Stahl Rohre für Öl- oder Gasfernleitungen, nahtlos, aus Stahl - aus nicht rostendem Stahl darunter zum Absatz bestimmt	t t 1000 EUR	* . . .	. . .	. . .	1 1 1
2420 11 500	- aus anderem als nicht rostendem Stahl darunter zum Absatz bestimmt	t t 1000 EUR	* . . .	. . 69 832	. . 71 261	3 3 3
2420 12 100	Futterrohre, Steigrohre und Bohrgestänge für das Bohren oder Fördern von Öl oder Gas, nahtlos, aus Stahl - aus nicht rostendem Stahl darunter zum Absatz bestimmt	t t 1000 EUR	* - - -	- - -	- - -	- - -
2420 12 500	- aus anderem als nicht rostendem Stahl darunter zum Absatz bestimmt	t t 1000 EUR	* . . .	. . .	. . .	2 2 2
2420 13 100	Andere Rohre mit kreisförmigem Querschnitt, aus Stahl - Rohre und Hohlprofile, nahtlos, mit kreisförmigem Querschnitt, aus nicht rostendem Stahl darunter zum Absatz bestimmt	t t 1000 EUR	* 9 997 9 997 46 744	19 325 19 325 45 394	10 923 10 923 52 846	16 16 16
2420 13 300	- Präzisionsrohre und -hohlprofile, nahtlos, mit kreisförmigem Querschnitt, kaltgezogen oder kaltgewalzt, aus anderem als nicht rostendem Stahl darunter zum Absatz bestimmt	t t 1000 EUR	* 56 098 56 098 95 403	52 670 52 670 91 612	59 689 59 689 103 470	11 11 11

## 3 Produktion nach Güterarten - Deutschland

Melde-Nr.	Bezeichnung	Einheit	1. Vj 2016	4. Vj 2016	1. Vj 2017	1. Vj 2017 Anzahl der Unternehmen	
1	2	3	4	5	6	7	
2420 13 500	- Rohre, nahtlos, mit kreisförmigem Querschnitt, kaltgezogen oder kaltgewalzt, aus anderem als nicht rostendem Stahl (ohne Präzisionsstahlrohre) darunter zum Absatz bestimmt	t t 1000 EUR	* . .	. . .	. . 10 356	. . 3	3 3
2420 13 701	- Rohre, nahtlos, mit kreisförmigem Querschnitt, warmfertiggestellt, aus anderem als nicht rostendem Stahl (ohne solche für Öl- oder Gasfernleitungen oder für das Fördern von Öl oder Gas) - - Rohrluppen darunter zum Absatz bestimmt	t t 1000 EUR	* . .	. 54 031 40 058	. 53 166 39 319	. 55 612 43 701	. 3 3
2420 13 703	- - Rohre, nahtlos, mit kreisförmigem Querschnitt, warmfertiggestellt, aus anderem als nicht rostendem Stahl (ohne solche für Öl- oder Gasfernleitungen oder für das Fördern von Öl oder Gas) (ohne Rohrluppen) darunter zum Absatz bestimmt	t t 1000 EUR	* . .	. 104 920 138 214	. 117 821 139 867	. 97 204 115 759	. 6 6
2420 14 000	Rohre mit einem anderen als kreisförmigem Querschnitt sowie Hohlprofile, aus Stahl darunter zum Absatz bestimmt	t t 1000 EUR	* . .	. . .	. . .	. . .	3 3
2420 21 100	Geschweißte Rohre, mit kreisförmigem Querschnitt und einem äußeren Durchmesser von mehr als 406,4 mm, aus Stahl Rohre für Öl- und Gasfernleitungen, geschweißt, aus Stahl - längsnahtgeschweißte Rohre darunter zum Absatz bestimmt	t t 1000 EUR	* . .	. 153 898 224 190	. 192 732 212 384	. 319 353 351 412	. 13 13
2420 21 500	- anders als längsnahtgeschweißte Rohre darunter zum Absatz bestimmt	t t 1000 EUR	* . .	. . .	. . .	. . .	1 1
2420 22 000	Futterrohre, Steigrohre und Bohrgestänge für das Bohren oder Fördern von Öl oder Gas, geschweißt, mit einem äußeren Durchmesser von mehr als 406,4 mm, aus Stahl darunter zum Absatz bestimmt	t t 1000 EUR	* . .	. . .	. . .	. . .	1 1
2420 23 000	Geschweißte Rohre mit kreisförmigem Querschnitt und einem Außendurchmesser von mehr als 406,4 mm, aus Stahl (ohne solche für Öl- oder Gasfernleitungen, für das Fördern von Öl oder Gas und ohne Futterrohre) darunter zum Absatz bestimmt	t t 1000 EUR	* . .	. 55 373 69 751	. 45 590 60 376	. 57 891 73 832	. 19 19
2420 24 000	Rohre, z.B. Schlitzrohre, genietete oder ähnlich zusammengefügte Rohre, mit einem äußeren Durchmesser von mehr als 406,4 mm, aus Stahl (ausgenommen Rohre für Öl- oder Gasfernleitungen, Futterrohre und solche für das Fördern von Öl oder Gas und geschweißte Rohre) darunter zum Absatz bestimmt	t t 1000 EUR	* . .	. . .	. . .	. . .	- -
2420 31 100	Geschweißte Rohre für Öl- oder Gasfernleitungen, mit einem Außendurchmesser von 406,4 mm oder weniger, aus Stahl - längs- oder spiralnahtgeschweißt, aus nicht rostendem Stahl darunter zum Absatz bestimmt	t t 1000 EUR	* . .	. 10 264	. 8 038	. 12 862	5 5
2420 31 500	- längs- oder spiralnahtgeschweißt, aus anderem als nicht rostendem Stahl darunter zum Absatz bestimmt	t t 1000 EUR	* . .	. . .	. . .	. . .	2 2
2420 32 100	Futterrohre, Steigrohre und Bohrgestänge für das Bohren oder Fördern von Öl oder Gas, geschweißt, mit einem Außendurchmesser von 406,4 mm oder weniger, aus Stahl - aus nicht rostendem Stahl darunter zum Absatz bestimmt	t t 1000 EUR	* . .	. . .	. . .	. . .	1 1
2420 32 500	- aus anderem als nicht rostendem Stahl darunter zum Absatz bestimmt	t t 1000 EUR	* . .	. . .	. . .	. . .	- -

## 3 Produktion nach Güterarten - Deutschland

Melde-Nr.	Bezeichnung	Einheit	1. Vj 2016	4. Vj 2016	1. Vj 2017	1. Vj 2017 Anzahl der Unternehmen
1	2	3	4	5	6	7
2420 33 100	Geschweißte Rohre mit kreisförmigem Querschnitt und einem Außendurchmesser von 406,4 mm oder weniger, aus Stahl - aus nicht rostendem Stahl (ohne solche für Öl- oder Gasfernleitungen, Futter- und Steigrohre oder solche für das Fördern von Öl oder Gas) darunter zum Absatz bestimmt	t t 1000 EUR	* 39 386 172 867	. 39 352 186 841	. 39 841 198 444	26 26
2420 33 400	- Präzisionsstahlrohre, aus anderem als nicht rostendem Stahl darunter zum Absatz bestimmt	t t 1000 EUR	* 84 714 116 481	. 78 795 109 617	. 86 321 120 921	16 16
2420 33 700	- warm- oder kaltgeformt und geschweißt, aus anderem als nicht rostendem Stahl darunter zum Absatz bestimmt	t t 1000 EUR	* 41 378 41 378 47 258	. 32 147 32 147 31 100	. 35 052 35 052 38 148	15 15
2420 34 100	Rohre mit anderen als kreisförmigem Querschnitt, mit einem Außendurchmesser von 406,4 mm oder weniger, aus Stahl - warm- oder kaltgeformt und geschweißt, aus nicht rostendem Stahl darunter zum Absatz bestimmt	t t 1000 EUR	* . . 26 123	. . . 25 611	. . . 30 495	4 4
2420 34 300	- warm- oder kaltgeformt und geschweißt, mit quadratischem oder rechteckigem Querschnitt, mit einer Wanddicke von weniger als 2 mm, aus anderem als nicht rostendem Stahl darunter zum Absatz bestimmt	t t 1000 EUR	* . . . .	. . . . .	. . . . .	3 3
2420 34 500	- warm- oder kaltgeformt und geschweißt, mit quadratischem oder rechteckigem Querschnitt, mit einer Wanddicke von mehr als 2 mm, aus anderem als nicht rostendem Stahl darunter zum Absatz bestimmt	t t 1000 EUR	* . . . .	. . . 2 873	. . . . .	3 3
2420 34 700	- warm- oder kaltgeformt und geschweißt, mit anderem nichtkreisförmigen Querschnitt als quadratischem oder rechteckigem, aus anderem als nicht rostendem Stahl darunter zum Absatz bestimmt	t t 1000 EUR	* . . . .	. . . . .	. . . . .	2 2
2420 35 000	Andere Rohre, etwa solche mit lediglich aneinander gefügten Nahträgern bzw. genietet oder in ähnlicher Weise geschlossener Naht, mit einem Außendurchmesser von 406,4 mm oder weniger, aus Stahl, z.B. Schlitzrohre, genietete oder ähnliche zusammengefügte Rohre aus Stahl darunter zum Absatz bestimmt	t t 1000 EUR	* . . . .	. . . . .	. . . . .	1 1
2420 40 100	Flansche, Rohrform-, -verschluss- und -verbindungsstücke, Bogen und Winkel, aus Stahl, nicht gegossen - Flansche darunter zum Absatz bestimmt	t t 1000 EUR	* 14 147 56 535	. 11 389 38 419	. 11 699 41 562	23 23
2420 40 300	- Bogen, Winkel, Muffen u.a. Rohrform-, -verschluss- und -verbindungsstücke mit Gewinde, nicht zum Stumpfschweißen darunter zum Absatz bestimmt	t t 1000 EUR	* 5 303 37 998	. 5 857 41 123	. 5 977 45 234	16 16
2420 40 500	- Bogen, Winkel, Muffen u.a. Rohrform-, -verschluss- und -verbindungsstücke ohne Gewinde, nicht zum Stumpfschweißen darunter zum Absatz bestimmt	t t 1000 EUR	* 9 781 9 781 70 217	. 9 490 9 490 69 658	. 10 334 10 334 76 179	22 22
2420 40 730	- Bogen, Winkel, Form-, Verschluss- und Verbindungsstücke, zum Stumpfschweißen, aus Stahl, nicht gegossen - Bogen und Winkel darunter zum Absatz bestimmt	t t 1000 EUR	* 4 568 4 568 28 220	. 4 350 25 863	5 578 5 578 35 798	18 18
2420 40 750	- - Andere Form-, Verschluss- und Verbindungsstücke darunter zum Absatz bestimmt	t t 1000 EUR	* 6 084 6 084 60 437	. 6 129 6 129 56 602	. 7 618 7 618 69 672	29 29



## 3 Produktion nach Güterarten - Deutschland

Melde-Nr.	Bezeichnung	Einheit	1. Vj 2016	4. Vj 2016	1. Vj 2017	1. Vj 2017 Anzahl der Unternehmen
1	2	3	4	5	6	7
	Blankstahl					
	Stäbe und Vollprofile, kaltgezogen aus nicht legiertem Stahl					
2431 10 100	- aus nicht legiertem Automatenstahl, nur kalthergestellt oder nur kaltfertiggestellt	t	37 267	44 863	.	8
	darunter zum Absatz bestimmt	t	37 267	44 863	58 692	8
		1000 EUR	34 122	39 890	55 169	
2431 10 200	- aus nicht legiertem Stahl, mit einem Kohlenstoffgehalt von weniger als 0,25 GHT, nur kalthergestellt oder kaltfertiggestellt, mit quadratischem oder anderem als rechteckigem Querschnitt (ohne solche aus Automatenstahl)	t	91 004	63 584	74 779	12
	darunter zum Absatz bestimmt	t	91 004	63 584	74 779	12
		1000 EUR	70 092	44 906	56 662	
2431 10 300	- Flachstahl aus nicht legiertem Stahl, mit einem Kohlenstoffgehalt von weniger als 0,25 GHT	t	.	.	.	4
	darunter zum Absatz bestimmt	t	.	25 439	29 175	4
		1000 EUR	13 771	16 481	19 808	
2431 10 400	- Stabstahl aus nicht legiertem Stahl, kalthergestellt oder kaltfertiggestellt oder warmhergestellt und weitergehend bearbeitet, a.n.g. (ohne warmgewalzt, warmgezogen oder warmstranggepresst, nur plattierte und geschmiedete Erzeugnisse)	t	.	.	.	2
	darunter zum Absatz bestimmt	t	.	.	.	2
		1000 EUR	.	.	.	
	- Anderer Stabstahl, nur kalthergestellt oder nur kaltfertiggestellt, mit einem Kohlenstoffgehalt von 0,25 GHT oder mehr	t	.	.	.	
2431 10 501	- - mit einem Kohlenstoffgehalt von 0,25 GHT oder mehr bis unter 0,6 GHT	t	23 156	17 425	27 005	11
	darunter zum Absatz bestimmt	t	23 156	17 425	27 005	11
		1000 EUR	21 568	16 254	23 612	
2431 10 503	- - mit einem Kohlenstoffgehalt von 0,6 GHT oder mehr	t	1 144	4 891	6 099	6
	darunter zum Absatz bestimmt	t	1 144	4 891	6 099	6
		1000 EUR	1 390	4 762	6 505	
2431 10 600	- Profile aus unlegiertem Stahl (ohne solche aus flachgewalzten Erzeugnissen und profilierte Bleche)	t	.	.	.	7
	darunter zum Absatz bestimmt	t	44 420	38 636	52 742	7
		1000 EUR	26 721	27 658	33 892	
	Stäbe und Vollprofile, kaltgezogen, aus legiertem Stahl (ohne nicht rostendem Stahl)					
2431 20 100	- Stäbe und Flachstahl aus Schnellarbeitsstahl und Mangan-Siliciumstahl	t	.	.	.	2
	darunter zum Absatz bestimmt	t	.	.	.	2
		1000 EUR	.	.	.	
	- Stäbe und Flachstahl aus anderem legierten Stahl, nicht plattiert, überzogen oder bearbeitet					
2431 20 200	- - aus Wälzlagerstahl	t	3 318	4 158	4 030	4
	darunter zum Absatz bestimmt	t	3 318	4 158	4 030	4
		1000 EUR	2 262	2 588	2 776	
2431 20 300	- - aus Werkzeugstahl	t	5 506	.	.	5
	darunter zum Absatz bestimmt	t	5 506	5 262	6 381	5
		1000 EUR	14 948	14 693	17 588	
2431 20 400	- - aus anderem legierten Stahl	t	62 172	54 084	.	12
	darunter zum Absatz bestimmt	t	62 172	54 084	61 176	12
		1000 EUR	55 667	52 536	61 067	
2431 20 500	- Profilstäbe, nur kalthergestellt oder nur kaltfertiggestellt, aus anderem legierten Stahl (ohne nichtrostenden Stahl)	t	5 193	5 314	6 168	5
	darunter zum Absatz bestimmt	t	5 193	5 314	6 168	5
		1000 EUR	9 134	8 573	10 545	
2431 30 000	Stäbe und Vollprofile, kaltgezogen, aus nicht rostendem Stahl	t	14 345	13 544	15 670	11
	darunter zum Absatz bestimmt	t	14 345	13 544	15 670	11
		1000 EUR	53 895	51 945	62 366	

## 3 Produktion nach Güterarten - Deutschland

Melde-Nr.	Bezeichnung	Einheit	1. Vj 2016	4. Vj 2016	1. Vj 2017	1. Vj 2017 Anzahl der Unternehmen
1	2	3	4	5	6	7
	Kaltgewalzte Flacherzeugnisse, aus Stahl, nicht überzogen, mit einer Breite von weniger als 600 mm					
	- Kaltgewalzter Bandstahl, Kaltband, aus Stahl, mit einer Breite von weniger als 600 mm					
2432 10 110	- - Kaltgewalzter Bandstahl, aus unlegiertem Stahl, mit einem Kohlenstoffgehalt von weniger als 0,25 GHT (ohne Elektroband), durch Längsteilen hergestellt darunter zum Absatz bestimmt	t t 1000 EUR	* . 273 219 214 382	. . 247 125 205 450	. . 284 627 257 084	18 18
2432 10 120	- - Kaltband, mit einer Breite von weniger als 600 mm, aus unlegiertem Stahl, mit einem Kohlenstoffgehalt von 0,25 GHT oder mehr bis unter 0,6 GHT darunter zum Absatz bestimmt	t t 1000 EUR	* . 93 138 93 138 97 751	. . 79 230 79 230 85 043	. . 97 377 97 377 106 071	14 14
2432 10 140	- - Kaltband, mit einer Breite von weniger als 600 mm, aus unlegiertem Stahl, mit einem Kohlenstoffgehalt von 0,6 GHT oder mehr darunter zum Absatz bestimmt	t t 1000 EUR	* . 74 341 74 341 99 342	. . 69 275 69 275 93 658	. . 74 931 74 931 106 962	12 12
2432 10 160	- - Kaltband, mit einer Breite von weniger als 600 mm, aus anderem legierten Stahl (ohne nichtrostenden Stahl und Elektroband) darunter zum Absatz bestimmt	t t 1000 EUR	* . 22 341 22 341 31 983	. . 22 903 22 903 32 355	. . 27 567 27 567 38 200	7 7
2432 10 180	- - Kaltband, mit einer Breite von weniger als 600 mm, aus nicht rostendem Stahl darunter zum Absatz bestimmt	t t 1000 EUR	* . 19 024 70 160	. . 19 397 72 692	. . 21 690 88 540	12 11
	- Kaltgewalztes Spaltband, kaltgewalztes Elektroband und kaltgewalztes Elektrosaltband, mit einer Breite von weniger als 600 mm, durch Längsteilen hergestellt					
2432 10 220	- - Kaltgewalztes Spaltband aus unlegiertem und legiertem Stahl (ohne nicht rostenden Stahl und ohne Elektroband), mit einer Breite von weniger als 600 mm darunter zum Absatz bestimmt	t t 1000 EUR	* . 38 224 31 490	. . 33 572 28 357	. . 41 049 37 915	12 12
2432 10 250	- - Elektrobänder, aus nicht legiertem Stahl (ohne nichtrostenden Stahl), nur kaltgewalzt, mit einem Kohlenstoffgehalt von weniger als 0,25 GHT, mit einer Breite von weniger als 600 mm, weder plattiert noch überzogen darunter zum Absatz bestimmt	t t 1000 EUR	* . . .	. . . .	. . . .	1 1
2432 10 280	- - Kaltspaltband, aus nicht rostendem Stahl, mit einer Breite von weniger als 600 mm darunter zum Absatz bestimmt	t t 1000 EUR	* . 35 054 35 054 90 678	. . 29 400 29 400 74 679	. . 35 328 35 328 95 771	6 6
	- Flachgewalzte Erzeugnisse aus legiertem, anderen als nicht rostendem Stahl, mit einer Breite von weniger als 600 mm, warm- oder kaltgewalzt					
2432 10 300	- - Elektrolytisch verzinkt (ohne Erzeugnisse aus Schnellarbeitsstahl oder aus Silicium-Elektrostahl) darunter zum Absatz bestimmt	t t 1000 EUR	* . . .	. . . .	. . 6 803	3 3
2432 10 400	- - Anders verzinkt (ohne elektrolytisch verzinkte Erzeugnisse sowie Erzeugnisse aus Schnellarbeitsstahl oder aus Silicium-Elektrostahl) darunter zum Absatz bestimmt	t t 1000 EUR	* . . .	. . . .	. . .	3 3
2432 10 500	- - Warm- oder kaltgewalzt und weitergehend bearbeitet (ohne verzinkte Erzeugnisse sowie Erzeugnisse aus Schnellarbeitsstahl oder aus Silicium-Elektrostahl) darunter zum Absatz bestimmt	t t 1000 EUR	* . 37 840 37 840 28 158	. . 31 863 31 863 25 212	. . 40 579 40 579 33 823	7 7

## 3 Produktion nach Güterarten - Deutschland

Melde-Nr.	Bezeichnung	Einheit	1. Vj 2016	4. Vj 2016	1. Vj 2017	1. Vj 2017 Anzahl der Unternehmen
1	2	3	4	5	6	7
2432 20 100	Kaltgewalzte Flacherzeugnisse, aus Stahl, plattiert oder überzogen, mit einer Breite von weniger als 600 mm - Plattiertes Kaltband, aus unlegiertem Stahl, mit einer Breite von weniger als 600 mm darunter zum Absatz bestimmt	t t 1000 EUR	* . 20 334	. . 15 906	. 9 864 20 667	3 3
2432 20 200	- Schmelztauchveredeltes oder elektrolytisch mit Metallen veredeltes Kaltband, aus unlegiertem Stahl, mit einer Breite von weniger als 600 mm darunter zum Absatz bestimmt	t t 1000 EUR	* . .	. . 12 322	. . 15 892	3 3
2432 20 300	- Organisch oder anorganisch überzogenes Kaltband, aus unlegiertem Stahl, mit einer Breite von weniger als 600 mm darunter zum Absatz bestimmt	t t 1000 EUR	* - .	- . .	- . .	- 2
2432 20 400	- Schmelztauchveredeltes Kaltband, aus unlegiertem Stahl, mit einer Breite von weniger als 600 mm, durch Längsteilen hergestellt darunter zum Absatz bestimmt	t t 1000 EUR	* . .	. . .	. . .	1 1
2432 20 500	- Elektrolytisch mit Metallen veredeltes Kaltband, aus unlegiertem Stahl, mit einer Breite von weniger als 600 mm, durch Längsteilen hergestellt darunter zum Absatz bestimmt	t t 1000 EUR	* . .	. . .	. . .	1 1
2432 20 600	- Organisch oder anorganisch beschichtetes Kaltband, aus unlegiertem Stahl, mit einer Breite von weniger als 600 mm, durch Längsteilen hergestellt darunter zum Absatz bestimmt	t t 1000 EUR	* 25 363 25 363 35 270	25 218 25 218 34 211	24 113 24 113 34 981	3 3
2433 11 100	Kaltprofile Offene Kaltprofile aus nicht legiertem Stahl - Profile (ohne Oberflächenveredlung), kalthergestellt oder kaltfertiggestellt, aus flachgewalzten Erzeugnissen darunter zum Absatz bestimmt	t t 1000 EUR	* 58 260 58 260 75 279	51 351 51 351 69 702	60 089 60 089 83 851	18 18
2433 11 300	- Profile aus flachgewalzten Erzeugnissen, kalthergestellt, verzinkt oder anders oberflächenveredelt darunter zum Absatz bestimmt	t t 1000 EUR	* 152 308 152 308 137 387	130 843 130 843 125 426	161 541 161 541 157 199	24 24
2433 11 500	- Profile aus Eisen oder nicht legiertem Stahl, kalthergestellt oder kaltfertiggestellt und weitergehend bearbeitet oder geschmiedet oder anders warmhergestellt und weitergehend bearbeitet, a.n.g. (ausgenommen aus flachgewalzten Erzeugnissen) darunter zum Absatz bestimmt	t t 1000 EUR	* - - -	- - -	- - -	- -
2433 12 000	Profile aus flachgewalzten Erzeugnissen, kalthergestellt oder kaltfertiggestellt, aus nicht rostendem Stahl darunter zum Absatz bestimmt	t t 1000 EUR	* 16 231 16 231 37 920	15 212 15 212 30 773	15 250 15 250 39 360	16 16
2433 20 000	Profilierte Bleche darunter zum Absatz bestimmt	t t 1000 EUR	* 4 126 4 126 6 656	12 318 12 318 20 835	6 633 6 633 10 167	8 8
2433 30 000	Sandwich-Platten aus beschichtetem Stahlblech darunter zum Absatz bestimmt	t t 1000 EUR	* 40 900 95 888	- 54 819 130 691	- 41 420 101 434	- 24
2434 11 301	Kaltgezogener Draht Kaltgezogener Draht aus nicht legiertem Stahl - mit einem Kohlenstoffgehalt von weniger als 0,25 GHT - mit einem Querschnitt von 0,80 mm oder mehr, nicht überzogen (blank) darunter zum Absatz bestimmt	t t 1000 EUR	* 335 855 169 263 118 183	306 632 188 173 122 442	315 867 203 725 145 300	32 28

## 3 Produktion nach Güterarten - Deutschland

Melde-Nr.	Bezeichnung	Einheit	1. Vj 2016	4. Vj 2016	1. Vj 2017	1. Vj 2017 Anzahl der Unternehmen
1	2	3	4	5	6	7
2434 11 302	- - mit einem Querschnitt von 0,80 mm oder mehr, verzinkt und anders überzogen darunter zum Absatz bestimmt	t t 1000 EUR	. 7 095 7 080	. 7 946 7 929	. 9 622 10 460	8 8
2434 11 306	- - mit einem Querschnitt von weniger als 0,80 mm, nicht überzogen (blank) darunter zum Absatz bestimmt	t t 1000 EUR	. 5 640 .	. 4 816 .	. 5 587 .	5 4
2434 11 307	- - mit einem Querschnitt von weniger als 0,80 mm, verzinkt und anders überzogen darunter zum Absatz bestimmt	t t 1000 EUR	. . .	. . .	. . .	2 2
2434 11 503	- - nicht überzogen (blank) darunter zum Absatz bestimmt	t t 1000 EUR	. 27 786 27 222	. 26 221 24 787	. 30 194 29 044	15 15
2434 11 508	- - verzinkt und anders überzogen darunter zum Absatz bestimmt	t t 1000 EUR	. 3 148 3 719	. 2 447 3 022	. 2 975 3 849	11 10
2434 11 703	- - nicht überzogen (blank) darunter zum Absatz bestimmt	t t 1000 EUR	. 50 527 50 527 40 645	. 53 332 53 332 42 738	. 56 713 56 713 49 462	16 16
2434 11 705	- - verzinkt darunter zum Absatz bestimmt	t t 1000 EUR	. 9 330 11 392	. 8 247 9 780	. 10 882 13 476	7 7
2434 11 709	- - anders überzogen darunter zum Absatz bestimmt	t t 1000 EUR	. 9 966 9 966 9 965	. 8 478 8 478 8 950	. 8 649 8 649 10 384	6 6
2434 12 000	Kaltgezogener Draht aus nicht rostendem Stahl darunter zum Absatz bestimmt	t t 1000 EUR	. 9 026 35 889	. 7 487 31 035	. 9 564 42 847	11 10
2434 13 001	Kaltgezogener Draht aus anderem legierten Stahl - Schweißdrähte, -bänder und -stäbe, weder umhüllt noch gefüllt darunter zum Absatz bestimmt	t t 1000 EUR	. 17 179 17 179 45 072	. 16 202 16 202 44 016	. 18 173 18 173 48 434	6 6
2434 13 009	- Anderer kaltgezogener Draht aus anderem legierten Stahl darunter zum Absatz bestimmt	t t 1000 EUR	. 22 315 33 246	. 20 152 28 098	. 22 767 35 286	14 13
2441 10 300	NE-Metalle und Halbzeug daraus Silber (einschl. vergoldetem oder platinisiertem Silber), in Rohform oder als Halbzeug oder Pulver - in Rohform oder als Pulver darunter zum Absatz bestimmt	kg kg 1000 EUR	. 398 548 176 563	. 464 975 224 777	. 506 373 243 482	10 9
2441 10 500	- als Halbzeug darunter zum Absatz bestimmt	kg kg 1000 EUR	. 420 034 122 321	. 440 684 163 727	. 455 039 149 567	14 14
2441 20 300	Gold (einschl. platinisiertem Gold), in Rohform oder als Halbzeug oder Pulver - in Rohform oder als Pulver darunter zum Absatz bestimmt	kg kg 1000 EUR	. 12 685 425 930	. 11 510 .	13 163 . .	7 6
2441 20 500	- als Halbzeug darunter zum Absatz bestimmt	kg kg 1000 EUR	. 20 835 267 235	. 20 043 282 157	. 21 478 292 745	12 11
2441 20 700	- Gold zu monetären Zwecken darunter zum Absatz bestimmt	kg kg 1000 EUR	- - -	- - -	- - -	- -
2441 30 300	Platin, in Rohform oder als Pulver oder als Halbzeug - in Rohform oder als Pulver darunter zum Absatz bestimmt	kg kg 1000 EUR	. 4 184 48 967	10 070 32 069	7 864 33 942	7 6
2441 30 500	- als Halbzeug darunter zum Absatz bestimmt	kg kg 1000 EUR	. 93 185	. 86 287	. 88 449	7 7
2441 30 700	- Katalysatoren in Form von Geweben oder Gittern, aus Platin darunter zum Absatz bestimmt	kg kg 1000 EUR	. . .	. . .	. . .	- 1
2441 40 000	Goldplattierungen auf unedlen Metallen oder auf Silber, in Rohform oder als Halbzeug darunter zum Absatz bestimmt	kg kg 1000 EUR	. 216 228 10 387	. 210 853 9 766	. 284 178 12 421	6 6

## 3 Produktion nach Güterarten - Deutschland

Melde-Nr.	Bezeichnung	Einheit	1. Vj 2016	4. Vj 2016	1. Vj 2017	1. Vj 2017 Anzahl der Unternehmen
1	2	3	4	5	6	7
2441 50 300	Silberplattierungen auf unedlen Metallen; Platinplattierungen auf unedlen Metallen, auf Silber oder auf Gold, in Rohform oder als Halbzeug - Silberplattierungen auf unedlen Metallen, in Rohform oder als Halbzeug darunter zum Absatz bestimmt	kg kg 1000 EUR	. 7 638 .	. 10 156 .	. 11 399 .	4 4
2441 50 500	- Platinplattierungen auf unedlen Metallen, auf Silber oder auf Gold, in Rohform oder als Halbzeug darunter zum Absatz bestimmt	kg kg 1000 EUR	. . .	. . .	. . .	1 1
2442 11 300	Aluminium und Halbzeug daraus Aluminium in Rohform, Aluminiumlegierungen - Nicht legiertes Aluminium in Rohform darunter zum Absatz bestimmt	t t 1000 EUR	111 031 . .	. . .	. . .	7 6
2442 11 530	- Aluminiumlegierungen - - Primäraluminium darunter zum Absatz bestimmt	t t 1000 EUR	. 91 693 143 903	. 91 342 144 596	. 96 251 163 696	7 6
2442 11 550	- - Sekundäraluminium darunter zum Absatz bestimmt	t t 1000 EUR	355 082 314 828 297 172	341 084 299 153 284 095	364 295 324 215 313 540	13 13
2442 12 000	Aluminiumoxid (ohne künstlichen Korund) darunter zum Absatz bestimmt	t t 1000 EUR	225 748 225 748 83 566	. 264 814 84 319	. 256 165 83 702	11 11
2442 21 000	Halbzeug aus Aluminium Pulver und Flitter, aus Aluminium darunter zum Absatz bestimmt	t t 1000 EUR	. 6 169 53 970	. 5 385 53 983	. 6 308 61 720	8 7
2442 22 300	Stangen (Stäbe) und Profile, aus Aluminium - aus nicht legiertem Aluminium darunter zum Absatz bestimmt	t t 1000 EUR	. 357 1 841	. 369 1 939	. 350 1 750	6 6
2442 22 500	- aus Aluminiumlegierungen darunter zum Absatz bestimmt	t t 1000 EUR	132 240 129 748 508 067	114 131 112 266 446 420	137 778 135 537 526 548	44 43
2442 23 300	Draht aus Aluminium - aus nicht legiertem Aluminium darunter zum Absatz bestimmt	t t 1000 EUR	7 451 . 10 289	6 465 . 12 484	6 148 . 12 329	7 4
2442 23 500	- aus Aluminiumlegierungen darunter zum Absatz bestimmt	t t 1000 EUR	. . .	. . .	. . .	3 3
2442 24 300	Bleche und Bänder aus Aluminium, mit einer Dicke von mehr als 0,2 mm - aus nicht legiertem Aluminium darunter zum Absatz bestimmt	t t 1000 EUR	. 263 781 392 787	. 237 679 380 222	. 260 440 441 685	10 10
2442 24 500	- aus Aluminiumlegierungen darunter zum Absatz bestimmt	t t 1000 EUR	. 484 030 738 585	. 493 474 725 248	. 510 618 833 901	21 20
2442 25 000	Folien und dünne Bänder, aus Aluminium (auch bedruckt oder auf Papier, Pappe, Kunststoff o.ä. Unterlagen), mit einer Dicke (ohne Unterlage) von 0,2 mm oder weniger darunter zum Absatz bestimmt	t t 1000 EUR	75 523 75 523 341 570	69 724 69 724 331 151	77 844 77 844 372 667	20 20
2442 26 300	Rohre aus Aluminium; Rohrform-, Rohrverschluss- und Rohrverbindungsstücke, aus Aluminium - Rohre aus nicht legiertem Aluminium darunter zum Absatz bestimmt	t t 1000 EUR	. . 402	. . .	. . .	3 3
2442 26 500	- Rohre aus Aluminiumlegierungen darunter zum Absatz bestimmt	t t 1000 EUR	6 934 6 934 37 996	5 999 5 999 33 666	7 365 7 365 41 936	12 12
2442 26 700	- Rohrform-, Rohrverschluss- und Rohrverbindungsstücke, aus Aluminium darunter zum Absatz bestimmt	t t 1000 EUR	. 79 2 084	. 83 2 431	. 98 2 738	8 6

## 3 Produktion nach Güterarten - Deutschland

Melde-Nr.	Bezeichnung	Einheit	1. Vj 2016	4. Vj 2016	1. Vj 2017	1. Vj 2017 Anzahl der Unternehmen
1	2	3	4	5	6	7
2443 11 300	Blei, Zink und Zinn, in Rohform Blei, in Rohform - raffiniert darunter zum Absatz bestimmt	t t 1000 EUR	* 67 924 67 924 93 696	. 71 204 71 204 118 511	. 76 044 76 044 143 955	6 6 6
2443 11 500	- mit Antimon darunter zum Absatz bestimmt	t t 1000 EUR	* . . . .	. . . . .	. . . . .	3 3
2443 11 900	- Anderes Blei (z.B. Werkblei) darunter zum Absatz bestimmt	t t 1000 EUR	* . . 15 943	. . . . .	. . . 18 840	5 5
2443 12 300	Zink, in Rohform - raffiniert darunter zum Absatz bestimmt	t t 1000 EUR	* . . . .	. . . . .	. . . . .	2 2
2443 12 500	- in Rohform, Zinklegierungen darunter zum Absatz bestimmt	t t 1000 EUR	* 48 152 48 152 75 524	45 322 45 322 91 954	44 633 44 633 99 492	8 8
2443 13 300	Zinn, in Rohform - nichtlegiert darunter zum Absatz bestimmt	t t 1000 EUR	* - . - .	. . . . .	- - . - .	- -
2443 13 500	- Zinnlegierungen darunter zum Absatz bestimmt	t t 1000 EUR	* . . 8 537	1 225 1 225 10 719	. . . . .	4 4
2443 21 000	Halbzeug aus Blei, Zink und Zinn Platten, Bleche, Bänder und Folien aus Blei; Pulver und Flitter, aus Blei darunter zum Absatz bestimmt	t t 1000 EUR	* 14 411 14 411 20 839	11 895 11 895 21 936	20 225 20 225 41 821	7 7
2443 22 000	Staub, Pulver und Flitter, aus Zink darunter zum Absatz bestimmt	t t 1000 EUR	* 22 807 22 807 15 209	22 361 22 361 24 964	23 042 23 042 28 889	5 5
2443 23 000	Stangen (Stäbe), Profile, Draht, Bleche, Bänder und Folien, aus Zink darunter zum Absatz bestimmt	t t 1000 EUR	* . . 24 849 71 709	. . . 25 450 91 220	. . . 22 468 89 783	7 7
2443 24 000	Stangen (Stäbe), Profile und Draht, aus Zinn darunter zum Absatz bestimmt	t t 1000 EUR	* . . . . 872	102 102 2 434	118 118 3 097	4 4
2444 11 000	Kupfer und Halbzeug daraus Kupfer in Rohform; Kupfermatte; Zementkupfer (gefälltes Kupfer) Kupfermatte; Zementkupfer (gefälltes Kupfer) darunter zum Absatz bestimmt	t t 1000 EUR	* - . - . - .	- - . - . - .	- - . - . - .	- -
2444 12 000	Nicht raffiniertes Kupfer; Kupfer- anoden zum elektrolytischen Raffinieren darunter zum Absatz bestimmt	t t 1000 EUR	* - . - . - .	- - . - . - .	- - . - . - .	- -
2444 13 300	Raffiniertes Kupfer und Kupfer- legierungen, in Rohform; Kupfer- vorlegierungen - Raffiniertes Kupfer in Rohform (z.B. Kathoden, Drahtbarren, Knüppel) darunter zum Absatz bestimmt	t t 1000 EUR	* . . . . . .	. . . . . . .	. . . . . . .	3 2
2444 13 700	- Kupferlegierungen, in Rohformen; Kupferlegierungen darunter zum Absatz bestimmt	t t 1000 EUR	* . . 9 223 . .	. . . 8 630 . .	. . . 9 943 . .	8 7
2444 21 000	Halbzeug aus Kupfer und Kupfer- legierungen Pulver und Flitter, aus Kupfer und Kupferlegierungen darunter zum Absatz bestimmt	t t 1000 EUR	* 3 257 3 257 31 306	3 215 3 215 33 001	3 666 3 666 39 093	8 8
2444 22 000	Stangen (Stäbe) und Profile, aus Kupfer und Kupferlegierungen darunter zum Absatz bestimmt	t t 1000 EUR	* . . 70 477 210 865	. . . 62 331 184 226	. . . 71 738 227 070	19 19
2444 23 300	Draht aus Kupfer und Kupfer- legierungen - aus raffiniertem Kupfer, mit einer größten Querschnittsabmessung von mehr als 6 mm; Draht aus Kupfer- legierungen darunter zum Absatz bestimmt	t t 1000 EUR	* . . 185 221 430 257	. . . 147 895 374 029	. . . 169 757 494 056	17 17

## 3 Produktion nach Güterarten - Deutschland

Melde-Nr.	Bezeichnung	Einheit	1. Vj 2016	4. Vj 2016	1. Vj 2017	1. Vj 2017 Anzahl der Unternehmen
1	2	3	4	5	6	7
2444 23 500	- aus raffiniertem Kupfer, mit einer größten Querschnittsabmessung von mehr als 0,5 mm bis 6 mm darunter zum Absatz bestimmt	t t 1000 EUR	* 42 475 23 584 59 662	36 642 20 490 54 312	39 843 23 237 64 234	16 15
2444 23 700	- aus raffiniertem Kupfer, mit einer größten Querschnittsabmessung von 0,5 mm oder weniger darunter zum Absatz bestimmt	t t 1000 EUR	* 13 943 5 503 14 325	12 440 4 809 13 294	14 280 6 018 16 812	15 14
2444 24 000	Bleche und Bänder, aus Kupfer und Kupferlegierungen, mit einer Dicke von mehr als 0,15 mm darunter zum Absatz bestimmt	t t 1000 EUR	* 170 777 167 634 582 321	153 027 149 493 542 184	176 217 172 725 677 845	22 22
2444 25 000	Folien und dünne Bänder, aus Kupfer und Kupferlegierungen (auch bedruckt oder auf Papier, Pappe, Kunststoff o.ä. Unterlagen), mit einer Dicke (ohne Unterlage) von 0,15 mm oder weniger darunter zum Absatz bestimmt	t t 1000 EUR	* 3 556 3 556 23 168	2 642 2 642 19 523	3 049 3 049 23 551	7 7
2444 26 300	Rohre, Rohrform-, Rohrverschluss- und Rohrverbindungsstücke, aus Kupfer und Kupferlegierungen - Rohre darunter zum Absatz bestimmt	t t 1000 EUR	* 50 560 47 368 231 360	42 008 39 783 198 081	. 47 213 252 402	18 18
2444 26 500	- Rohrform-, Rohrverschluss- und Rohrverbindungsstücke darunter zum Absatz bestimmt	t t 1000 EUR	* . . 39 830	. . . . 37 690	. . . . 40 214	10 9
2445 11 000	Sonstige NE-Metalle und Halbzeug daraus Nickelmatte u.a. Zwischenerzeugnisse der Nickelmetallurgie; Nickel in Rohform Nickel in Rohform darunter zum Absatz bestimmt	t t 1000 EUR	* . . 753 7 148	. . . . 661 7 502	. . . . 646 7 549	5 4
2445 12 000	Nickelmatte, Nickeloxidsinter u.a. Zwischenerzeugnisse der Nickelmetallurgie darunter zum Absatz bestimmt	t t 1000 EUR	* . . . .	. . . . . .	. . . . . .	1 1
2445 21 000	Halbzeug aus Nickel und Nickellegierungen Pulver und Flitter, aus Nickel und Nickellegierungen darunter zum Absatz bestimmt	t t 1000 EUR	* . . . .	. . . . . .	. . . . . .	3 3
2445 22 000	Stangen (Stäbe), Profile und Draht, aus Nickel und Nickellegierungen darunter zum Absatz bestimmt	t t 1000 EUR	* 3 150 3 150 51 169	2 665 2 665 28 490	2 651 2 651 31 415	15 15
2445 23 000	Bleche, Bänder und Folien, aus Nickel und Nickellegierungen darunter zum Absatz bestimmt	t t 1000 EUR	* . . 5 846 90 400	. . . . 6 646 36 821	. . . . 6 438 36 375	9 9
2445 24 000	Rohre, Rohrform-, Rohrverschluss- und Rohrverbindungsstücke, aus Nickel und Nickellegierungen darunter zum Absatz bestimmt	t t 1000 EUR	* 304 304 8 779	393 393 10 621	291 291 10 142	8 8
2445 30 130	Sonstige NE-Metalle und Erzeugnisse daraus; Cermets; Abfälle und Schrott - Wolfram; Pulver, Stangen (Stäbe), Profile, Bleche aus Wolfram; Molybdän und Waren daraus - - Wolfram (ohne Abfälle und Schrott); Pulver aus Wolfram; Stangen (Stäbe), Profile, Bleche, Bänder, Folien und Draht aus Wolfram darunter zum Absatz bestimmt	t t 1000 EUR	* . . 310 19 857	. . . . 335 19 596	. . . . 400 23 257	9 9
2445 30 170	- - Molybdän und Waren daraus (ohne Abfälle und Schrott) darunter zum Absatz bestimmt	t t 1000 EUR	* . . 250 7 103	. . . . 139 4 471	. . . . 253 7 464	9 9
2445 30 230	- Tantal, Magnesium, Waren daraus; Cobaltmatte, Cobalt und Waren daraus - - Tantal und Waren daraus (ohne Abfälle und Schrott) darunter zum Absatz bestimmt	t t 1000 EUR	* . . 22 950	. . . . 27 422	71 71 24 174	6 6
2445 30 250	- - Magnesium und Waren daraus (ohne Abfälle und Schrott) darunter zum Absatz bestimmt	t t 1000 EUR	* . . 4 909 20 757	. . . . 4 487 19 652	. . . . 5 123 22 671	7 7

## 3 Produktion nach Güterarten - Deutschland

Melde-Nr.	Bezeichnung	Einheit	1. Vj 2016	4. Vj 2016	1. Vj 2017	1. Vj 2017 Anzahl der Unternehmen
1	2	3	4	5	6	7
2445 30 270	- - Cobaltmatte und andere Zwischen- erzeugnisse der Cobalt- metallurgie; Cobalt und Waren daraus (ohne Abfälle und Schrott) darunter zum Absatz bestimmt	t t 1000 EUR	. 213 20 104	168 168 13 341	. 206 16 341	8 7
2445 30 300	- Bismut und Waren daraus, einschl. Abfälle und Schrott, Cadmium in Rohform und Waren daraus (ohne Abfälle und Schrott) darunter zum Absatz bestimmt	t t 1000 EUR	. . 424	. . 707	. . 480	3 3
2445 30 430	- Titan und Waren daraus (ohne Abfälle und Schrott) darunter zum Absatz bestimmt	t t 1000 EUR	. 800 42 232	. 617 34 309	. 567 40 740	11 11
2445 30 470	- Zirconium und Waren daraus (ohne Abfälle und Schrott); Antimon und Waren daraus (ohne Abfälle und Schrott) darunter zum Absatz bestimmt	t t 1000 EUR	18 18 .	. . .	. . .	5 5
2445 30 550	- Mangan, Beryllium, Chrom etc., Cermets, Waren daraus - Beryllium, Chrom, Germanium, Vanadium, Gallium, Hafnium, Indium, Niob, Rhenium, thallium, Waren daraus, a.n.g.; Abfälle und Schrott von diesen Metallen (ohne Abfälle und Schrott von Chrom, Beryllium und Thallium) darunter zum Absatz bestimmt	t t 1000 EUR	309 309 14 841	224 224 11 543	344 344 14 870	11 11
2445 30 570	- - Cermets und Waren daraus (einschl. Abfälle und Schrott), a.n.g.; Mangan und Waren daraus (einschl. Abfälle und Schrott), a.n.g. darunter zum Absatz bestimmt	t t 1000 EUR	. 424 .	. . .	. 702 33 130	3 3
2446 10 000	Kernbrennstoffe Natürliches Uran und seine Verbind- ungen; Legierungen, Dispersionen (einschl. Cermets), keramische Erzeugnisse und Mischungen, die na- türliches Uran oder Verbind. von natürlichem Uran enthalten darunter zum Absatz bestimmt	kg kg 1000 EUR	- - -	- - -	- - -	- -
2446 99 000	An Nachunternehmer vergebene Arbeiten bei der Herstellung von Kernbrennstoffen	1000 EUR	-	-	-	-
2451 11 100	Gießereierzeugnisse Eisengießereierzeugnisse Teile aus Temperguss - für Straßenfahrzeuge und Maschinenbauerzeugnisse darunter zum Absatz bestimmt	t t 1000 EUR	. . .	. . .	. . .	2 2
2451 11 900	- für sonstige Verwendungszwecke darunter zum Absatz bestimmt	t t 1000 EUR	. 7 392 20 064	. 6 258 16 076	. 7 314 19 728	7 7
2451 12 100	Teile aus Gusseisen mit Kugelgraphit - für Straßenfahrzeuge darunter zum Absatz bestimmt	t t 1000 EUR	175 306 175 306 272 329	151 789 151 789 240 961	191 818 191 818 302 285	24 24
2451 12 200	- Wellen, Lagerschalen darunter zum Absatz bestimmt	t t 1000 EUR	. 2 820 4 612	. 2 384 3 836	. 3 235 5 152	5 5
2451 12 400	- für Motoren und Antriebselemente darunter zum Absatz bestimmt	t t 1000 EUR	8 010 7 174 15 771	7 169 6 363 14 689	8 589 7 763 17 503	19 17
2451 12 500	- für sonstige Maschinenbau- erzeugnisse darunter zum Absatz bestimmt	t t 1000 EUR	109 779 103 332 215 831	98 784 92 862 196 081	116 895 110 349 224 600	62 60
2451 12 900	- für sonstige Verwendungszwecke darunter zum Absatz bestimmt	t t 1000 EUR	81 807 77 732 134 895	68 598 64 830 111 727	84 360 79 965 131 644	49 47
2451 13 100	Teile aus nicht verformbarem Gusseisen (Eisenguss) - für Straßenfahrzeuge darunter zum Absatz bestimmt	t t 1000 EUR	. 221 625 302 048	. 195 438 255 859	. 228 043 316 196	20 20



## 3 Produktion nach Güterarten - Deutschland

N	N	N	N	N	N	N
Melde-Nr.	Bezeichnung	Einheit	1. Vj 2016	4. Vj 2016	1. Vj 2017	1. Vj 2017 Anzahl der Unternehmen
1	2	3	4	5	6	7
2451 13 200	- Wellen, Lagerschalen darunter zum Absatz bestimmt	t t 1000 EUR	. . .	. . .	. . .	2 2
2451 13 400	- für Motoren und Antriebselemente darunter zum Absatz bestimmt	t t 1000 EUR	140 796 135 680 190 719	128 165 123 073 174 610	148 332 142 570 204 360	30 27
2451 13 500	- für sonstige Maschinenbau- erzeugnisse darunter zum Absatz bestimmt	t t 1000 EUR	101 676 73 565 134 159	93 603 66 428 120 617	108 998 79 978 146 722	80 76
2451 13 900	- für sonstige Verwendungszwecke darunter zum Absatz bestimmt	t t 1000 EUR	88 494 74 940 119 954	79 990 67 827 104 790	97 180 82 460 125 952	52 50
2451 20 000	Rohre und Hohlprofile, aus Gusseisen darunter zum Absatz bestimmt	t t 1000 EUR	37 399 37 399 41 243	39 964 39 964 46 284	36 546 36 546 39 824	3 3
2451 30 300	Rohrform-, Rohrverschluss- und Rohr- verbindungsstücke, aus Gusseisen - aus nicht verformbarem Gusseisen darunter zum Absatz bestimmt	t t 1000 EUR	8 533 8 533 11 102	11 539 11 539 13 096	13 592 13 592 15 747	5 5
2451 30 500	- aus verformbarem Gusseisen darunter zum Absatz bestimmt	t t 1000 EUR	. . .	2 003 2 003 7 325	. . .	3 3
2452 10 100	Stahlgießereierzeugnisse Teile aus Stahlguss - für Straßenfahrzeuge darunter zum Absatz bestimmt	t t 1000 EUR	3 569 3 569 61 350	2 499 2 499 43 944	3 427 3 427 58 028	10 10
2452 10 300	- Lagerschalen darunter zum Absatz bestimmt	t t 1000 EUR	- - -	- - -	- - -	- -
2452 10 400	- für Motoren und Antriebselemente darunter zum Absatz bestimmt	t t 1000 EUR	344 344 5 455	241 241 4 574	237 237 4 855	5 5
2452 10 500	- für sonstige Maschinenbau- erzeugnisse darunter zum Absatz bestimmt	t t 1000 EUR	7 815 5 482 55 932	6 154 4 465 44 837	7 393 5 406 50 992	24 24
2452 10 900	- für sonstige Erzeugnisse darunter zum Absatz bestimmt	t t 1000 EUR	. 13 920 172 359	. 13 179 145 113	. 13 202 165 235	32 30
2452 20 000	Rohre aus Stahlschleuderguss darunter zum Absatz bestimmt	t t 1000 EUR	- - -	- - -	- - -	- -
2452 30 000	Rohre, Rohrform-, Rohrverschluss- und Rohrverbindungsstücke, aus Gusstahl darunter zum Absatz bestimmt	t t 1000 EUR	- - -	- - -	- - -	- -
2453 10 100	Leichtmetallgießereierzeugnisse Teile aus Leichtmetallguss - für Straßenfahrzeuge darunter zum Absatz bestimmt	t t 1000 EUR	166 334 115 802 741 429	155 167 103 016 660 488	185 092 119 142 765 637	79 70
2453 10 200	- Wellen, Lagerschalen darunter zum Absatz bestimmt	t t 1000 EUR	. 425 4 030	. 302 3 305	. 324 3 423	7 7
2453 10 400	- für Motoren und Antriebselemente darunter zum Absatz bestimmt	t t 1000 EUR	63 661 37 944 255 365	59 960 33 519 239 173	64 439 38 482 265 687	56 47
2453 10 500	- für sonstige Maschinenbau- erzeugnisse darunter zum Absatz bestimmt	t t 1000 EUR	6 298 4 445 63 162	5 535 3 914 55 823	6 396 4 504 65 515	73 71
2453 10 900	- für sonstige Verwendungszwecke darunter zum Absatz bestimmt	t t 1000 EUR	112 238 99 531 247 984	111 358 100 306 235 202	114 780 102 251 266 205	133 125
2454 10 100	Buntmetall-/Schwermetallgießerei- erzeugnisse Teile aus Buntmetall-/ Schwermetallguss - für Straßenfahrzeuge darunter zum Absatz bestimmt	t t 1000 EUR	6 690 . 24 027	. . 24 929	. . 26 245	15 14
2454 10 200	- Wellen, Lagerschalen darunter zum Absatz bestimmt	t t 1000 EUR	. . .	. . .	. . .	4 3

## 3 Produktion nach Güterarten - Deutschland

Melde-Nr.	Bezeichnung	Einheit	1. Vj 2016	4. Vj 2016	1. Vj 2017	1. Vj 2017 Anzahl der Unternehmen
1	2	3	4	5	6	7
2454 10 400	- für Motoren und Antriebselemente darunter zum Absatz bestimmt	t t 1000 EUR	* 76 76	53 53	76 76	7 7
2454 10 500	- für sonstige Maschinenbau- erzeugnisse darunter zum Absatz bestimmt	t t 1000 EUR	* 13 678 3 383 38 951	11 655 2 484 23 603	11 944 2 194 26 369	39 31
2454 10 900	- für sonstige Verwendungszwecke darunter zum Absatz bestimmt	t t 1000 EUR	* 13 783 12 778 126 909	12 040 11 095 112 473	14 230 13 171 139 539	83 77

## 3 Produktion nach Güterarten - Deutschland

N	N	N	N	N	N	N
Melde-Nr.	Bezeichnung	Einheit	1. Vj 2016	4. Vj 2016	1. Vj 2017	1. Vj 2017 Anzahl der Unternehmen
1	2	3	4	5	6	7
	Metallerzeugnisse					
	Stahl- und Leichtmetallbauerzeugnisse					
	Metallkonstruktionen					
	Vorgefertigte Gebäude aus Eisen, Stahl oder Aluminium					
	- Vorgefertigte Gebäude aus Eisen oder Stahl					
2511 10 303	- - Hallen ohne Einbauten	m <sup>2</sup> t	1 251 232 39 056	1 605 145 56 848	1 052 642 41 513	73 73
		1000 EUR	97 109	147 326	102 199	
2511 10 305	- - Hallen mit Einbauten	m <sup>2</sup> t	490 515 14 747	542 089 20 297	832 927 23 753	21 21
		1000 EUR	45 736	60 690	77 196	
2511 10 307	- - Stahl-Profilblech-Garagen; Gartenhäuser u.ä. Fertigteilbauten, aus Stahlblech	m <sup>2</sup> t	124 238 2 680	189 532 3 396	129 012 2 760	11 11
		1000 EUR	18 653	23 355	19 651	
2511 10 309	- - Andere Fertigteilbauten und bewohnbare Container	m <sup>2</sup> t	183 058 25 997	308 621 31 371	155 349 20 206	30 30
		1000 EUR	125 494	198 705	101 079	
2511 10 500	- Vorgefertigte Gebäude aus Aluminium	m <sup>2</sup> t	3 901 683	9 234 587	4 906 461	9 9
		1000 EUR	5 326	5 458	3 580	
	Andere Konstruktionen und Konstruktionsteile, aus Metall					
	Brücken und Brückenelemente, aus Eisen oder Stahl					
2511 21 003	- Verkehrsbrücken und Teile dafür	t	12 782	18 727	14 244	29
		1000 EUR	36 694	55 183	38 979	
2511 21 005	- Signal-, Rohr- und Kabelbrücken	t	530	715	578	7
		1000 EUR	1 917	3 957	2 555	
2511 22 000	Türme und Gittermaste, aus Eisen oder Stahl	t	92 810	76 090	62 984	30
		1000 EUR	151 693	117 190	94 794	
	Andere Konstruktionen und Konstruktionsteile, vorgearbeitete Bleche, Stäbe, Profile u. dgl., aus Eisen, Stahl oder Aluminium					
	- Gerüst-, Schalungs- oder Stützmaterial, aus Eisen oder Stahl					
2511 23 103	- - Strebaubau (z.B. Grubenstempel; ohne schreitenden hydraulischen Grubenausbau) und Zubehör	t	389	411	425	4
		1000 EUR	3 195	3 293	3 787	
2511 23 105	- - Streckenausbau (z.B. Streckenbögen) und Zubehör	t	13 216	10 532	10 697	9
		1000 EUR	13 789	10 454	10 622	
2511 23 107	- - Anderes Gerüst-, Schalungs- oder Stützmaterial, aus Eisen oder Stahl	t	46 905	52 836	49 790	55
		1000 EUR	116 019	131 237	118 727	
2511 23 300	- Schützen, Wehre u.a. Konstruktionen für den Wasserbau, aus Eisen oder Stahl	t	4 422	7 626	5 020	30
		1000 EUR	11 315	14 920	10 314	
2511 23 500	- Rollläden und andere Konstruktionen und Konstruktionsteile, ausschließlich oder hauptsächlich aus Stahlblech	t	157 271	161 356	157 507	262
		1000 EUR	398 872	428 670	436 145	
	- Andere Konstruktionen und zu Konstruktionszwecken vorgearbeitete Stäbe, Profile u. dgl. aus Eisen oder Stahl					
	- - Skelettkonstruktionen, Stütz- und Trägerkonstruktionen für den Anlagenbau sowie für andere Zwecke aus Eisen oder Stahl					
2511 23 611	- - - Skelettkonstruktionen für Hallen (z.B. Produktions-, Lager-, Fertigungs-, Freizeithallen)	t	66 875	78 532	77 900	137
		1000 EUR	139 965	174 060	159 262	
2511 23 612	- - - Skelettkonstruktionen für Büro-, Amts- und Anstaltsgebäude	t	2 903	2 458	3 628	22
		1000 EUR	6 950	6 676	8 041	
2511 23 613	- - - Skelettkonstruktionen für andere Gebäude (z.B. Bahnhöfe, Flughäfen)	t	17 835	20 018	15 621	65
		1000 EUR	54 400	62 274	55 655	

## 3 Produktion nach Güterarten - Deutschland

N	N	N	N	N	N	N
Melde-Nr.	Bezeichnung	Einheit	1. Vj 2016	4. Vj 2016	1. Vj 2017	1. Vj 2017 Anzahl der Unternehmen
1	2	3	4	5	6	7
2511 23 614	- - - Stütz- und Trägerkonstruktionen für den Anlagenbau (z.B. für Raffinerien, chemische Industrien, Hütten- und Kraftwerke)	t 1000 EUR	43 612 121 590	53 580 162 124	45 770 123 391	128
2511 23 615	- - - Stütz- und Trägerkonstruktionen für andere Zwecke	t 1000 EUR	91 735 204 462	109 958 241 877	98 784 211 780	261
	- - - Andere Konstruktionen und zu Konstruktionszwecken vorgearbeitete Stäbe, Profile u. dgl. aus Eisen oder Stahl					
2511 23 691	- - - Ortsfeste Gerüstkonstruktionen	t 1000 EUR	87 823 97 237	85 464 103 232	81 422 121 571	29
2511 23 692	- - - Dachstühle und Teile dafür (z.B. Be- und Überdachungen)	t 1000 EUR	2 352 4 676	5 816 7 996	5 779 8 960	17
2511 23 693	- - - Glasdachkonstruktionen (z.B. Wintergärten)	m <sup>2</sup> t 1000 EUR	117 960 8 694 30 709	119 071 10 360 38 355	122 671 11 373 35 428	49 49
2511 23 694	- - - Regale (ohne Fachbodenregale und Systemprofile)	t 1000 EUR	82 828 131 660	100 199 171 503	89 431 144 620	47
2511 23 695	- - - Stahlschutzplanken	t 1000 EUR	19 191 17 862	21 631 17 903	20 259 17 204	6
2511 23 696	- - - Abdeckungen (Lichtgitter) und Roste aus gewalzten oder stranggepressten Stahlprofilen (auch aus Rohren)	t 1000 EUR	73 738 183 509	73 426 189 968	82 307 213 101	149
2511 23 697	- - - Scheren- und Rollgitter	t 1000 EUR	. 1 284	. 1 713	. 1 583	4
2511 23 699	- - - Geländer, Treppen, Markisen- gestelle u.a. Konstruktionen und zu Konstruktionszwecken vorgearbeitete Stäbe, Profile u.dgl., aus Eisen oder Stahl	t 1000 EUR	113 772 293 691	120 888 351 406	123 753 344 190	558
	- Konstruktionen und Konstruktions- teile sowie zu Konstruktions- zwecken vorgearbeitete Bleche, Profile u.dgl., aus Aluminium (z.B. vorgefertigte Fassadenele- mente; ohne Tore, Türen, Fenster usw.)					
2511 23 701	- - Skelettkonstruktionen	t 1000 EUR	4 308 35 675	3 886 36 224	3 451 33 174	34
2511 23 703	- - Bauelemente (ohne Tore, Türen, Fenster)	t 1000 EUR	59 764 293 303	81 038 385 577	64 397 306 050	141
2511 23 705	- - Rollläden	t 1000 EUR	6 373 57 749	7 525 67 843	6 747 57 732	35
2511 23 707	- - Scheren und Rollgitter	t 1000 EUR	905 2 726	1 160 3 307	1 037 3 084	7
2511 23 709	- - Andere Konstruktionen und Konstruktionsteile sowie zu Konstruktionszwecken vorgearbeitete Bleche, Profile u.dgl., aus Aluminium	t 1000 EUR	107 048 447 654	128 495 488 293	120 713 469 039	322
	Ausbauelemente aus Stahl und Aluminium					
	Tore, Türen, Fenster, deren Rahmen und Verkleidungen, Tor- und Türschwellen, aus Eisen, Stahl oder Aluminium					
	- aus Eisen oder Stahl					
	- - Tore, Türen, Fenster und Tor- und Türschwellen, deren Rahmen und Verkleidungen					
2512 10 301	- - - Garagentore (Schwing- und Kipptore)	St 1000 EUR	79 273 25 871	79 782 26 852	70 180 23 495	15
2512 10 302	- - - Rolltore	St 1000 EUR	. .	. .	. .	21
2512 10 303	- - - Sektionaltore	St 1000 EUR	. .	. .	. .	16
2512 10 304	- - - Schiebe- und Drehflügeltore	St 1000 EUR	15 332 22 790	17 115 27 029	19 697 25 942	41

## 3 Produktion nach Güterarten - Deutschland

N	N	N	N	N	N	N
Melde-Nr.	Bezeichnung	Einheit	1. Vj 2016	4. Vj 2016	1. Vj 2017	1. Vj 2017 Anzahl der Unternehmen
1	2	3	4	5	6	7
2512 10 305	- - - Andere Stahltore	St 1000 EUR	88 464 22 690	86 337 26 794	84 927 21 442	28
2512 10 306	- - - Feuerschutztüren	St 1000 EUR	123 715 68 426	115 031 88 766	129 718 76 662	98
2512 10 307	- - - Stahltürzargen	St 1000 EUR	310 617 28 187	273 245 26 639	318 718 29 689	22
2512 10 309	- - - Andere Türen, Tor- und Türschwellen, deren Rahmen und Verkleidungen	St 1000 EUR	1 469 416 100 060	1 209 859 113 863	1 537 077 107 560	106
2512 10 310	- - Fenster ohne Verglasung, deren Rahmen und Verkleidungen	St 1000 EUR	1 904	2 657	1 928	6
2512 10 320	- - Fenster mit Verglasung, deren Rahmen und Verkleidungen	St 1000 EUR	18 522 12 111	21 564 17 297	22 287 14 378	53
2512 10 501	- - - Rolltore	St 1000 EUR	6 045 19 475	7 150 23 637	6 506 21 423	31
2512 10 502	- - - Schiebe- und Drehflügeltore	St 1000 EUR	12 662 7 226	2 008 8 853	1 351 6 293	16
2512 10 503	- - - Sektionaltore	St 1000 EUR	5 201 11 957	6 960 17 696	5 372 13 085	21
2512 10 504	- - - Andere Tore	St 1000 EUR	2 299 7 727	1 810 4 869	1 598 4 495	17
2512 10 505	- - - Türen, Tor- und Türschwellen, deren Rahmen und Verkleidungen	St 1000 EUR	409 001 146 316	451 711 216 303	406 322 154 164	264
2512 10 507	- - Fenster ohne Verglasung, deren Rahmen und Verkleidungen	St 1000 EUR	114 349 25 555	118 381 30 344	109 584 25 798	42
2512 10 508	- - Fenster mit Verglasung, deren Rahmen und Verkleidungen	St 1000 EUR	199 797 194 594	294 952 286 327	201 230 186 711	301
	Heizkörper und -kessel für Zentralheizungen; Metallbehälter mit einem Fassungsvermögen von mehr als 300 l					
2521 11 000	Heizkörper und -kessel für Zentralheizungen, Teile dafür Heizkörper für Zentralheizungen, nicht elektrisch beheizt und Teile dafür	t 1000 EUR	34 034 71 244	29 645 68 190	32 296 75 906	16
	Zentralheizungskessel für die Warmwasser- und Niederdruckdampf-erzeugung					
2521 12 003	- mit Gasbeheizung	St 1000 EUR	102 340	122 886	105 424	8
2521 12 005	- mit Ölbeheizung	St 1000 EUR	12 938 26 651	19 510 44 721	12 416 25 949	11
2521 12 007	- mit anderer Beheizung	St 1000 EUR	18 927 40 813	17 452 43 856	17 703 41 401	11
2521 13 000	Teile für Zentralheizungskessel	1000 EUR	51 372	64 219	65 746	16
	Sonstige Metallbehälter mit einem Fassungsvermögen von mehr als 300 l					
	Tanks, Sammelbehälter, Fässer, Bottiche und ähnliche Behälter (ohne solche für verdichtete oder verflüssigte Gase), aus Eisen, Stahl oder Aluminium, mit einem Fassungsvermögen von mehr als 300 l (ohne mechanische und wärmetechnische Einrichtungen)					
2529 11 100	- für gasförmige Stoffe, aus Eisen oder Stahl (ohne solche für verdichtete oder verflüssigte Gase)	t 1000 EUR	4 077 23 594	3 795 23 867	3 577 19 800	25
	- für flüssige Stoffe, mit Innenauskleidung oder Wärmeschutzverkleidung, aus Eisen oder Stahl					
2529 11 203	- - Heizungsboiler	t 1000 EUR	1 825 10 433	2 320 12 808	2 994 9 667	11

## 3 Produktion nach Güterarten - Deutschland

N	N	N	N	N	N	N
Melde-Nr.	Bezeichnung	Einheit	1. Vj 2016	4. Vj 2016	1. Vj 2017	1. Vj 2017 Anzahl der Unternehmen
1	2	3	4	5	6	7
2529 11 207	- - Behälter für chemische Stoffe	t	1 428	2 534	1 903	20
		1000 EUR	10 869	21 762	15 073	
2529 11 208	- - Andere Behälter für flüssige Stoffe, mit Innenauskleidung oder Wärmeschutzverkleidung, aus Eisen oder Stahl	t	5 724	8 847	6 813	14
		1000 EUR	11 872	18 256	16 220	
2529 11 303	- - Druckwasserkessel	t	1 630	1 999	2 003	14
		1000 EUR	10 598	13 716	11 983	
2529 11 309	- - Andere Behälter für flüssige Stoffe	t	17 920	20 051	20 101	86
		1000 EUR	112 203	129 246	133 552	
2529 11 503	- - für feste Stoffe, aus Eisen oder Stahl	t	8 176	11 027	9 830	13
		1000 EUR	16 357	22 345	19 172	
2529 11 509	- - Müllgroßbehälter	t	25 278	28 344	24 731	63
		1000 EUR	74 167	83 703	72 170	
2529 11 700	- für Stoffe aller Art, aus Aluminium	t	1 085	2 949	1 620	10
		1000 EUR	10 596	25 393	14 787	
2529 12 000	Behälter für verdichtete oder verflüssigte Gase, aus Eisen oder Stahl sowie aus Aluminium	t	13 908	16 833	16 903	26
		1000 EUR	58 943	75 685	68 313	
	Dampfkessel (Dampferzeuger) (ohne Zentralheizungskessel); Kernreaktoren, Teile dafür					
	Dampfkessel (Dampferzeuger), Teile dafür					
	Dampfkessel (Dampferzeuger) für die Heißwasser- und Niederdruckdampferzeugung; Kessel zum Erzeugen von überhitztem Wasser					
2530 11 100	- Wasserrohrkessel	St	.	.	.	4
		1000 EUR	4 829	.	4 857	
2530 11 500	- Flammrohrkessel, Rauchrohrkessel u.a. Dampfkessel (einschl. kombinierter Kessel (Hybridkessel))	St	800	767	833	8
		1000 EUR	112 556	69 943	33 207	
2530 11 700	- Kessel zum Erzeugen von überhitztem Wasser	St	.	.	.	2
		1000 EUR	.	.	.	
	Hilfsapparate für Zentralheizungskessel, Dampfkessel und Kessel zum Erzeugen von überhitztem Wasser; Kondensatoren für Dampfkraftmaschinen					
2530 12 300	- Hilfsapparate für Zentralheizungskessel, Dampfkessel und Kessel zum Erzeugen von überhitztem Wasser	t	3 644	3 500	3 757	11
		1000 EUR	29 669	30 985	29 891	
2530 12 500	- Kondensatoren für Dampfkraftmaschinen	t	.	.	.	1
		1000 EUR	.	.	.	
	Teile für Dampfkessel, Kessel zum Erzeugen von überhitztem Wasser, Hilfsapparate für Kessel und Kondensatoren für Dampfkraftmaschinen					
2530 13 300	- Teile für Dampfkessel, Kessel zum Erzeugen von überhitztem Wasser	1000 EUR	16 799	13 031	12 800	11
2530 13 500	- Teile für Hilfsapparate für Kessel und Kondensatoren für Dampfkraftmaschinen	1000 EUR	.	.	.	5
2530 21 000	Kernreaktoren, Teile dafür Kernreaktoren, außer Isotopentrennern	t	-	-	-	-
		1000 EUR	-	-	-	
2530 22 000	Teile für Kernreaktoren, außer Isotopentrennern	1000 EUR	.	.	.	3
	Waffen und Munition, Teile dafür					
	Revolver, Pistolen, nicht-militärische Schusswaffen und ähnliche Geräte					
2540 12 300	- Revolver und Pistolen (ohne Schreckschuss-, Leucht-, Starterpistolen und -revolver u.ä Geräte)	St	81 421	181 411	133 010	6
		1000 EUR	14 698	36 587	30 664	

## 3 Produktion nach Güterarten - Deutschland

Melde-Nr.	Bezeichnung	Einheit	1. Vj 2016	4. Vj 2016	1. Vj 2017	1. Vj 2017 Anzahl der Unternehmen
1	2	3	4	5	6	7
2540 12 501	- Jagd- und Sportgewehre (auch Vorderlader) - - Sportgewehre (Kleinkaliber)	St 1000 EUR	2 835 1 892	2 048 2 045	3 296 1 642	5
2540 12 503	- - Büchsen	St 1000 EUR	11 954 14 456	13 365 17 146	13 355 15 368	7
2540 12 505	- - Flinten (einschl. kombinierter Jagdwaffen)	St 1000 EUR	770 2 429	.	.	4
2540 12 509	- - Andere Jagd- und Sportwaffen	St 1000 EUR	.	.	3 999	4
2540 12 700	- Andere Feuerwaffen (z.B. Schreckschuss-, Reizstoffwaffen, Leucht- und Starterpistolen, Bolzenviertötungsapparate)	St 1000 EUR	.	.	.	3
2540 12 900	- Andere Waffen (z.B. Feder- Luft- und Gasdruckwaffen, Schlagstöcke usw.; ohne Säbel, Bajonette u.a. blanke Waffen)	St 1000 EUR	.	.	.	8
2540 13 001	Patronen u.a. Munition und Geschosse Teile dafür, für zivile Zwecke	1000 St 1000 EUR	807 503 32 562	784 927 35 558	847 419 39 725	4
2540 14 001	Teile und Zubehör für Revolver, Pistolen u.a. Waffen, für zivile Zwecke	1000 EUR	18 445	12 105	13 383	17
	Schmiede-, Blechformteile, gewalzte Ringe und pulvermetallurgische Erzeugnisse					
	Freiformschmiedestücke, Kaltfließpressteile, Gesenkschmiedeteile, Blechformteile, aus Stahl und NE-Metall					
	Freiformschmiedestücke, Kaltfließpressteile, aus Stahl und NE-Metall					
2550 11 341	- Freiformschmiedestücke, aus Stahl und NE-Metall - - Freiformschmiedestücke aus Stahl - - - Wellen aus Stahl	t 1000 EUR	18 142 60 474	14 474 43 716	15 916 48 324	11
2550 11 343	- - - Andere Freiformschmiedestücke aus Stahl - - - Geschmiedete und gewalzte Ringe bis 125 kg Rohgewicht	t 1000 EUR	9 165 23 315	9 640 21 720	12 498 28 720	13
2550 11 345	- - - Andere Freiformschmiedestücke bis 125 kg Rohgewicht	t 1000 EUR	504 4 359	500 4 018	520 3 962	13
2550 11 347	- - - Geschmiedete und gewalzte Ringe über 125 kg Rohgewicht	t 1000 EUR	30 970 56 849	24 964 48 350	30 676 57 596	17
2550 11 349	- - - Andere Freiformschmiedestücke über 125 kg Rohgewicht	t 1000 EUR	24 210 64 098	19 162 46 228	23 668 58 182	18
2550 11 370	-- Freiformschmiedestücke aus NE-Metall	t 1000 EUR	.	.	.	4
2550 11 510	- Kaltfließpressteile aus Stahl und NE-Metall - - aus Stahl - - - für Straßenfahrzeuge	t 1000 EUR	80 124 169 446	79 571 162 604	99 877 200 911	31
2550 11 520	- - - Wellen	t 1000 EUR	739 5 234	859 6 341	1 004 7 262	5
2550 11 530	- - - für Motoren und Antriebs-elemente	t 1000 EUR	4 352 15 459	3 763 13 535	4 746 16 128	7
2550 11 540	- - - für sonstige Maschinenbauerzeugnisse	t 1000 EUR	2 834 8 415	3 027 8 735	2 470 8 145	14
2550 11 560	- - - für elektrotechnische Erzeugnisse	t 1000 EUR	387 2 944	379 2 839	458 3 269	6
2550 11 570	- - - für sonstige Verwendungszwecke	t 1000 EUR	14 970 36 855	8 941 27 605	15 890 41 308	14
2550 11 580	- - aus NE-Metall	t 1000 EUR	3 757 45 840	3 318 40 499	3 917 46 072	19
2550 12 100	Gesenkschmiedeteile aus Stahl und NE-Metall - aus Stahl - - für Straßenfahrzeuge	t 1000 EUR	211 403 455 535	177 532 382 531	215 167 463 364	40

## 3 Produktion nach Güterarten - Deutschland

N	N	N	N	N	N	N
Melde-Nr.	Bezeichnung	Einheit	1. Vj 2016	4. Vj 2016	1. Vj 2017	1. Vj 2017 Anzahl der Unternehmen
1	2	3	4	5	6	7
2550 12 200	- - Wellen und Teile für Wälzlager	t 1000 EUR	.	.	.	2
2550 12 300	- - für Motoren und Antriebs- elemente	t 1000 EUR	65 071 154 324	56 161 134 838	70 988 169 614	10
2550 12 400	- - für Maschinen, Apparate und Geräte für die Land- und Forstwirtschaft oder den Gartenbau	t 1000 EUR	7 412 11 002	6 642 8 632	7 503 9 050	10
2550 12 500	- - für Hebezeuge und Förder- mittel	t 1000 EUR	5 822 20 233	4 536 17 526	4 981 20 041	12
2550 12 600	- - für Bau und Baustoffmaschinen	t 1000 EUR	4 039 12 090	3 059 9 323	3 690 10 294	10
2550 12 700	- - für sonstige Maschinenbau- erzeugnisse	t 1000 EUR	13 623 42 895	10 838 34 199	12 837 41 824	23
2550 12 800	- - für sonstige Verwendungszwecke	t 1000 EUR	28 292 88 977	24 923 78 572	28 632 89 358	36
2550 12 900	- aus NE-Metall Blechformteile, aus Stahl und NE-Metall	t 1000 EUR	14 199 142 593	14 784 146 796	16 673 163 012	17
2550 13 100	- - für Straßenfahrzeuge	t 1000 EUR	620 724 1 512 591	649 685 1 483 027	748 819 1 735 293	239
2550 13 200	- - für Motoren und Antriebselemente	t 1000 EUR	18 235 96 664	16 588 89 256	21 267 110 110	40
2550 13 300	- - für sonstige Maschinenbau- erzeugnisse	t 1000 EUR	98 633 218 458	86 965 207 195	100 606 235 150	215
2550 13 400	- - für elektrotechnische Erzeugnisse	t 1000 EUR	50 804 224 684	47 903 216 141	56 012 254 649	131
2550 13 500	- - für sonstige Verwendungszwecke	t 1000 EUR	333 585 1 030 114	320 648 985 999	370 778 1 145 298	520
2550 13 700	- aus NE-Metall Pulvermetallurgische Erzeugnisse aus Stahlpulver oder NE-Metallpulver	t 1000 EUR	27 362 203 541	25 752 190 138	30 975 231 894	173
2550 20 201	- - für Straßenfahrzeuge	t 1000 EUR	7 352 78 541	6 450 68 933	7 681 80 822	10
2550 20 203	- - für Maschinenbauerzeugnisse	t 1000 EUR	277 3 905	266 3 857	395 5 947	5
2550 20 205	- - für elektrotechnische Erzeugnisse	t 1000 EUR	.	.	.	2
2550 20 209	- - für sonstige Verwendungszwecke	t 1000 EUR	10 057 62 215	9 105 53 924	9 324 64 613	12
2550 20 800	- aus NE-Metallpulver Oberflächenveredlung, Wärmebehandlung und Mechanik, a.n.g. Oberflächenveredlung und Wärmebehandlung Überzüge von Metallen Metallische Überzüge	t 1000 EUR	1 104 68 963	981 61 288	1 096 70 912	15
2561 11 300	- durch Aufschmelzen	1000 EUR	140 771	157 529	160 291	110
2561 11 500	- durch Warmspritzen	1000 EUR	55 637	53 468	46 551	28
2561 11 700	- Zinküberzug durch Elektrolyse und chemische Verfahren	1000 EUR	174 551	167 012	187 071	128
2561 11 900	- Andere metallische Überzüge (z.B. Nickel-, Kupfer-, Chromüberzüge, vergolden, versilbern, platinie- ren) durch Elektrolyse und chemische Verfahren Nichtmetallische Überzüge	1000 EUR	258 842	261 538	291 281	181
2561 12 300	- Kunststoffüberzüge	1000 EUR	77 041	76 644	94 823	84
2561 12 500	- Andere Überzüge (z.B. wirbelsintern, phosphatieren, gummieren usw.)	1000 EUR	38 962	40 867	45 174	58



## 3 Produktion nach Güterarten - Deutschland

N	N	N	N	N	N	N
Melde-Nr.	Bezeichnung	Einheit	1. Vj 2016	4. Vj 2016	1. Vj 2017	1. Vj 2017 Anzahl der Unternehmen
1	2	3	4	5	6	7
2561 21 000	Andere Veredlung von Metallen Wärmebehandlung von Metallen (ohne metallische Überzüge), (z.B. härten, vergüten)	1000 EUR	224 766	215 396	237 928	130
2561 22 300	Andere Veredlung von Metall- oberflächen - Lackierung, Glasur	1000 EUR	222 997	227 259	249 716	225
2561 22 500	- Anodische Oxidation (Eloxieren)	1000 EUR	121 803	119 231	128 615	102
2561 22 700	- Hochvakuumverdampfung (CVD/PVD)	1000 EUR	86 660	80 633	86 616	31
2561 22 900	- Andere Veredlung von Metallober- flächen, a.n.g. (z.B. entgraten, sandstrahlen)	1000 EUR	442 800	413 523	468 444	259
	Mechanikleistungen, a.n.g.					
	Drehteile aus Metall					
2562 10 310	- Drehteile aus Metall für Armaturen sonstige Maschinenbauerzeugnisse, Straßen-, Luft- und Raumfahrzeuge - - für Armaturen (einschl. Sanitär- armaturen	t 1000 EUR	11 940 109 322	9 978 94 031	12 692 114 039	70
2562 10 330	- - für sonstige Maschinenbauerzeugnisse	t 1000 EUR	35 253 328 802	31 426 316 185	34 718 352 061	397
2562 10 350	- - für Straßenfahrzeuge	t 1000 EUR	70 527 623 223	68 614 581 801	78 006 689 377	175
2562 10 370	- - für Luft- und Raumfahrzeuge	t 1000 EUR	240 23 395	240 24 826	303 25 983	35
2562 10 530	- Drehteile aus Metall für elektrotechnische, feinmechanische und optische Erzeugnisse - - für elektrotechnische Erzeugnisse	t 1000 EUR	5 416 77 588	3 557 63 126	4 602 77 803	72
2562 10 550	- - feinmechanische und optische Erzeugnisse	t 1000 EUR	2 198 71 603	2 121 70 148	2 457 81 356	80
2562 10 700	- Drehteile aus Metall für sonstige Erzeugnisse	t 1000 EUR	50 147 574 999	43 424 521 689	50 973 610 368	474
2562 20 001	Andere Mechanikleistungen, a.n.g. - Schlosser und Schweißerarbeiten an metallischen Werkstücken	1000 EUR	681 752	728 662	781 526	825
2562 20 003	- Schleifarbeiten an metallischen Werkstücken	1000 EUR	218 905	196 763	228 701	170
2562 20 008	- Sonstige Mechanikleistungen, a.n.g.	1000 EUR	491 041	518 931	520 300	455
	Schneidwaren; Werkzeuge; Schlösser und Beschläge, aus unedlen Metallen					
	Schneidwaren und Bestecke, aus unedlen Metallen					
	Messer (ohne solche für Maschinen); Griffe und Klingen für Messer; Scheren und Scherenblätter					
2571 11 150	- Tischmesser (ohne Fisch- und Buttermesser) mit feststehender Klinge - - mit Griffen aus nicht rostendem Stahl	1000 St 1000 EUR	. .	. .	. .	3
2571 11 300	- - Andere Tischmesser	1000 St 1000 EUR	. .	. .	. .	1
2571 11 453	- - geschmiedet, aus Edelstahl	1000 St 1000 EUR	1 325 29 132	1 331 28 751	704 16 498	4
2571 11 458	- - Andere Messer	1000 St 1000 EUR	3 236 12 628	3 117 12 787	3 023 13 939	11
2571 11 600	- Messer mit nicht feststehender Klinge (einschl. Klappmessern für den Gartenbau)	1000 St 1000 EUR	- -	- -	- -	-
2571 11 750	- Griffe, aus unedlen Metallen und Klingen für Messer (einschl. technischer Klingen)	1000 St 1000 EUR	. .	. .	. .	4

## 3 Produktion nach Güterarten - Deutschland

N	N	N	N	N	N	N
Melde-Nr.	Bezeichnung	Einheit	1. Vj 2016	4. Vj 2016	1. Vj 2017	1. Vj 2017 Anzahl der Unternehmen
1	2	3	4	5	6	7
2571 11 903	- Scheren und Scherenblätter - - geschmiedet, aus Stahl	1000 St 1000 EUR	781 8 200	752 7 913	928 8 960	10
2571 11 905	- - geschmiedet, aus Edelstahl	1000 St 1000 EUR	.	.	.	2
2571 11 909	- - Andere Scheren und Scherenblätter	1000 St 1000 EUR	.	.	.	1
2571 12 300	Rasierapparate, Rasiermesser, Rasierklingen u.a. Teile für Rasierapparate und -messer - Rasiermesser und Rasierapparate (ohne elektrische), Teile davon (ohne Rasierklingen)	1000 EUR	.	.	.	3
2571 12 800	- Rasierklingen (einschl. Rasierklingenrohlinge im Band)	1000 St 1000 EUR	635 690 122 851	589 668 109 980	696 640 127 531	4
2571 13 300	Andere Schneidwaren; Instrumente und Zusammenstellungen für die Hand- und Fußpflege - Papier-, Radiermesser, Brief- öffner, Bleistiftspitzer und Klingen dafür	1000 EUR	.	.	.	2
2571 13 500	- Instrumente und Zusammen- stellungen, für die Hand- oder Fußpflege (einschl. Nagelfeilen)	1000 EUR	4 249	3 479	3 073	7
2571 13 700	- Andere Schneidwaren (z.B. Haarschneide- und -scherapparate; Spalt-, Hack-, Wiegemesser für Metzger oder Küchengebrauch)	1000 St 1000 EUR	.	.	.	1
2571 14 300	Löffel, Gabeln, Schöpfkellen, Schaumlöffel, Tortenheber, Fisch- messer, Buttermesser, Zucker- zangen u.ä. Erzeugnisse - aus nicht rostenden Stahl oder anderem unedlen Metall	1000 St 1000 EUR	3 294	3 005	3 599	7
2571 14 800	- aus verschiedenen Basismetallen, versilbert, vergoldet oder platiniiert	1000 St 1000 EUR	.	.	.	1
2571 15 000	Säbel, Degen, Bajonette, Lanzen u.a. blanke Waffen, Teile und Scheiden dafür	kg 1000 EUR	.	.	.	2
2572 11 300	Schlösser und Beschläge, aus unedlen Metallen  Vorhängeschlösser und Schlösser; Verschlüsse und Verschlussbügel, Schlüssel, Teile dafür; Beschläge aus unedlen Metallen  Vorhängeschlösser, Schlösser für Kraftfahrzeuge und Möbel, aus unedlen Metallen	St 1000 EUR	328 138 2 591	274 237 2 357	308 719 2 685	10
2572 11 500	- Schlösser für Kraftfahrzeuge	St 1000 EUR	33 104 438 151 476	28 297 710 128 213	32 621 049 144 314	16
2572 11 703	- Möbelschlösser - - Zylindermöbelschlösser	St 1000 EUR	2 830 506 6 046	2 374 608 5 270	2 828 995 6 037	10
2572 11 709	- - Andere Möbelschlösser	St 1000 EUR	3 373 236 4 251	2 868 046 3 606	3 333 580 4 351	7
2572 12 300	Andere Schlösser und Sicherheits- riegel, aus unedlen Metallen - Zylinderschlösser für Gebäudetüren	St 1000 EUR	2 927 201 29 146	2 403 613 25 028	2 972 623 30 888	16
2572 12 500	- Andere Schlösser für Gebäudetüren	St 1000 EUR	5 098 521 36 032	4 537 264 32 475	5 192 907 38 414	21
2572 12 703	- Schlösser für Panzerschränke, andere Schlösser und Sicherheits- riegel - - Schlösser für Panzerschränke	St 1000 EUR	512 881 .	477 936 5 180	533 206 5 734	5
2572 12 705	- - Rohrrahmenschlösser	St 1000 EUR	.	.	.	5
2572 12 708	- - Andere Schlösser u. Sicherheits- riegel, a.n.g., z.B. Fahrradschlösser, Schlösser für Täschnerwaren	St 1000 EUR	15 897 371 36 124	16 341 754 28 580	18 227 651 36 362	18

## 3 Produktion nach Güterarten - Deutschland

N	N	N	N	N	N	N
Melde-Nr.	Bezeichnung	Einheit	1. Vj 2016	4. Vj 2016	1. Vj 2017	1. Vj 2017 Anzahl der Unternehmen
1	2	3	4	5	6	7
2572 13 300	Verschlüsse und Verschlussbügel mit Schloss, aus unedlen Metallen; Schlüssel, gesondert gestellt sowie teile für Schlösser und Sicherheitsriegel, aus unedlen Metallen - Verschlüsse und Verschlussbügel mit Schloss	kg 1000 EUR	728 740 12 897	638 896 10 871	798 331 13 772	8
2572 13 500	- Schlüssel, gesondert gestellt (auch Rohlinge)	kg 1000 EUR	60 017 11 071	55 395 10 515	66 913 11 263	18
2572 13 705	- Teile für Schlösser und Sicherheitsriegel	St 1000 EUR	2 552 709 57 601	2 480 821 59 667	2 420 956 58 457	14
2572 13 709	- - Schließzylinder für Türen	St 1000 EUR	32 554	32 414	37 579	22
2572 14 101	Beschläge u.ä. Erzeugnisse für Kraftfahrzeuge, Türen, Fenster, Möbel, Koffer u.a. derartige Waren, aus unedlen Metallen; automatische Türschließer, aus unedlen Metalle - Scharniere - - Scharniere, Bänder und Fitschen, für Möbel	kg 1000 EUR	3 517 984 43 234	3 191 383 40 083	3 861 026 48 311	10
2572 14 103	- - Scharniere, Bänder, Fitschen und Gehänge, für Bauten	kg 1000 EUR	2 098 304 9 791	1 740 217 8 771	2 090 796 10 024	10
2572 14 105	- - Scharniere für Kraftfahrzeuge	kg 1000 EUR	7 782 875 58 800	6 930 682 53 777	7 854 777 61 852	4
2572 14 109	- - Andere Scharniere	kg 1000 EUR	496 263 5 133	434 713 4 284	564 380 5 057	10
2572 14 200	- Laufrädchen oder -rollen	kg 1000 EUR	16 197 408 94 803	15 393 367 92 527	18 197 038 105 470	10
2572 14 300	- Andere Beschläge u.ä. Waren für Kraftfahrzeuge	kg 1000 EUR	45 393 532 366 863	41 897 036 348 636	51 823 035 383 237	35
2572 14 433	- Baubeschläge - - für Fenster und Türen, aus Eisen oder Stahl - - - Fensterbeschläge	kg 1000 EUR	21 066 046 139 659	20 013 568 137 372	22 675 302 148 589	21
2572 14 435	- - - Türbeschläge	kg 1000 EUR	8 176 161 71 383	7 572 917 65 919	8 019 406 72 538	23
2572 14 453	- - für Fenster und Türen, aus anderen unedlen Metallen - - - Fensterbeschläge	kg 1000 EUR	2 461 589 33 071	1 993 328 27 115	2 355 738 31 227	13
2572 14 455	- - - Türbeschläge	kg 1000 EUR	2 917 996 64 583	2 548 413 56 709	2 948 299 62 758	18
2572 14 499	- - Andere Baubeschläge	kg 1000 EUR	7 768 710 58 862	6 661 400 53 111	8 154 910 62 436	25
2572 14 503	- Beschläge für Möbel aus unedlen Metallen - - Möbelinnenbeschläge	t 1000 EUR	77 340 230 705	69 986 207 704	82 215 249 893	37
2572 14 505	- - Möbelaußenbeschläge	t 1000 EUR	2 566 21 009	2 080 17 878	2 575 21 842	10
2572 14 601	- - Andere Beschläge u.ä. Waren (z.B. für Täschnerwaren, Herde, Öfen, Fahrzeuge, Fenster-, Türvorhänge usw.) - - für Fenster- und Türvorhänge	kg 1000 EUR	885 328 9 240	751 234 7 976	838 235 8 916	7
2572 14 603	- - für Täschnerwaren	kg 1000 EUR	.	.	.	2
2572 14 609	- - für andere Zwecke	kg 1000 EUR	5 122 563 53 203	4 826 069 50 613	5 769 624 60 714	28
2572 14 700	- Automatische Türschließer	kg 1000 EUR	116 424	112 599	121 121	9
2572 14 800	- Kleiderhaken, Huthalter, Konsolen, Stützen u.ä. Waren	t 1000 EUR	18 214	14 715	17 813	8
2573 10 100	Werkzeuge Handwerkzeuge für die Landwirtschaft, den Gartenbau oder die Forstwirtschaft - Spaten und Schaufeln	St 1000 EUR	.	.	.	3

## 3 Produktion nach Güterarten - Deutschland

N	N	N	N	N	N	N
Melde-Nr.	Bezeichnung	Einheit	1. Vj 2016	4. Vj 2016	1. Vj 2017	1. Vj 2017 Anzahl der Unternehmen
1	2	3	4	5	6	7
2573 10 200	- Gabeln	St 1000 EUR	.	.	.	1
2573 10 300	- Spitzhacken, Hacken aller Art, Rechen und Schaber	St 1000 EUR	7 963	249 652 2 621	458 268 4 759	5
2573 10 400	- Äxte, Beile, Häpen u.ä. Werkzeuge zum Hauen oder Spalten	St 1000 EUR	.	.	.	1
2573 10 500	- Garten-, Rosenscheren u.ä. mit einer Hand zu betätigende Scheren (einschl. Geflügelscheren)	St 1000 EUR	.	.	.	3
2573 10 600	- Heckenscheren, Baumscheren u.ä. mit zwei Händen zu betätigende Scheren	St 1000 EUR	165 026 3 464	108 917 2 242	.	3
2573 10 700	- Andere Handwerkzeuge (ohne Klappmesser) für Landwirtschaft, Gartenbau oder Forstwirtschaft	St 1000 EUR	7 260	5 867	8 540	6
2573 20 100	Handsägen; Sägeblätter aller Art (einschl. Fräsägeblätter und nicht gezahnter Sägeblätter) - Handsägen	kg 1000 EUR	754 893 7 255	795 319 7 670	757 704 7 152	6
2573 20 200	- Bandsägeblätter	kg 1000 EUR	2 216 837 46 100	2 209 683 45 295	2 563 793 53 623	8
2573 20 301	- - für die Metallbearbeitung	kg 1000 EUR	865 454 7 154	1 001 520 7 556	1 055 325 8 457	9
2573 20 309	- - für die Bearbeitung anderer Stoffe	kg 1000 EUR	577 020 4 364	545 701 4 539	616 040 4 947	8
2573 20 501	- - Segmentsägeblätter, mit arbeitendem Teil aus gesinterten Hartmetallen	kg 1000 EUR	.	.	.	1
2573 20 502	- - Segmentsägeblätter, mit arbeitendem Teil aus Diamant oder agglomerierten Diamanten	kg 1000 EUR	36 224 1 779	43 586 2 183	37 897 1 914	5
2573 20 508	- - Andere Kreissägeblätter, mit arbeitendem Teil aus gesinterten Hartmetallen	kg 1000 EUR	356 059 11 026	359 904 11 327	410 903 12 409	10
2573 20 509	- - Andere Kreissägeblätter, mit arbeitendem Teil aus Diamant oder agglomerierten Diamanten	kg 1000 EUR	17 122 2 096	18 529 2 011	17 856 2 224	4
2573 20 930	- Langsägeblätter, andere Sägeblätter	kg 1000 EUR	37 455 1 710	45 837 2 215	55 608 2 337	5
2573 20 952	- - mit arbeitendem Teil aus Stahl und gesinterten Hartmetallen, für die Metallbearbeitung	kg 1000 EUR	.	.	.	2
2573 20 955	- - mit arbeitendem Teil aus gesinterten Hartmetallen, für die Bearbeitung anderer Stoffe	kg 1000 EUR	185 082 3 907	201 845 3 684	174 388 3 726	4
2573 20 957	- - mit arbeitendem Teil aus Diamant oder agglomerierten Diamanten	kg 1000 EUR	5 174 1 203	5 989 1 211	7 080 1 455	3
2573 20 990	- - Andere Sägeblätter mit arbeitendem Teil aus Stahl für die Bearbeitung anderer Stoffe, z.B. Sägeketten	kg 1000 EUR	119 324 3 287	95 089 2 786	111 275 .	4

## 3 Produktion nach Güterarten - Deutschland

Melde-Nr.	Bezeichnung	Einheit	1. Vj 2016	4. Vj 2016	1. Vj 2017	1. Vj 2017 Anzahl der Unternehmen
1	2	3	4	5	6	7
	Andere Handwerkzeuge					
	- Feilen, Raspeln, Pinzetten, Kneifzangen, andere Zangen u.ä.					
	Handwerkzeuge					
2573 30 130	- - Feilen, Raspeln u.ä. Werkzeuge	kg 1000 EUR	.	.	3 567	7
2573 30 150	- - Pinzetten	kg 1000 EUR	-	-	-	-
2573 30 170	- - Kneifzangen und andere Zangen (auch zum Schneiden) u.ä. Werkzeuge (ohne Lochzangen)	kg 1000 EUR	3 139 718 68 151	2 987 306 67 490	3 548 610 77 660	23
	- Scheren zum Schneiden von Metallen u.ä., Rohr-, Bolzenschneider, Locheisen, Lochzangen u.ä. Werkzeuge					
2573 30 230	- - Scheren zum Schneiden von Metallen u.ä. Werkzeuge	kg 1000 EUR	146 608 3 772	134 662 3 665	182 261 4 804	6
2573 30 250	- - Rohr-, Bolzenschneider, Locheisen, Lochzangen u.ä. Werkzeuge	kg 1000 EUR	172 894 4 573	169 009 4 029	201 622 5 127	9
	- Von Hand zu betätigende Schrauben- u. Spannschlüssel, Steckschlüsselsätze					
2573 30 330	- - Schrauben- und Spannschlüssel, mit nicht verstellbarer Spannweite	kg 1000 EUR	1 376 095 22 817	1 229 950 20 201	1 269 559 22 882	15
2573 30 350	- - Schrauben- und Spannschlüssel, mit verstellbarer Spannweite	kg 1000 EUR	.	.	.	2
2573 30 370	- - Steckschlüsselsätze, auswechselbar (auch mit Halter, Verbindungs- und Antriebsteilen)	kg 1000 EUR	1 735 769 29 504	1 590 339 26 851	1 770 073 32 179	13
	- Bohrwerkzeuge, Gewindeschneid- und Gewindebohrwerkzeuge; Hämmer und Fäustel; Hobel, Stechbeitel u.ä. Schneidwerkzeuge, für die Holzbearbeitung					
2573 30 530	- - Bohrwerkzeuge, Gewindeschneid- und Gewindebohrwerkzeuge	kg 1000 EUR	10 730 517	8 584 487	60 735 1 317	6
2573 30 550	- - Hämmer und Fäustel	kg 1000 EUR	365 564 3 355	354 850 3 207	416 642 3 992	3
2573 30 570	- - Hobel, Stech-, Hohlbeitel u.ä. Schneidwerkzeuge, für die Holzbearbeitung	kg 1000 EUR	29 137	.	.	3
	- Schraubenzieher, Haushaltswerkzeuge					
2573 30 630	- - Schraubenzieher (Schraubendreher)	kg 1000 EUR	1 177 030 16 531	1 066 949 13 472	1 185 081 16 615	12
2573 30 650	- - Haushaltswerkzeuge (z.B. nicht elektrische Dosenöffner, Schuhanzieher, Entkerner)	kg 1000 EUR	653 865 11 344	614 561 11 356	600 434 11 115	6
	- Werkzeuge für Maurer, Former Gießer u.ä.; Werkzeuge zum Nieten, Befestigen von Bolzen, Dübeln; Glasschneider, Aufreiber, Nietzieher u.ä. Handwerkzeuge, a.n.g.					
2573 30 730	- - Werkzeuge für Maurer, Former und Gießer, Zementarbeiter, Gipser und Maler	kg 1000 EUR	589 627 7 909	638 090 7 889	613 048 8 319	13
2573 30 770	- - Niet-, Bolzenschieß u.ä. Geräte, Glasschneider, Aufreiber, Nietzieher usw., Heftklammer-, Federdruckgeräte und andere Handwerkzeuge	kg 1000 EUR	1 114 628 38 451	976 722 37 368	1 138 554 41 558	18
	- Lötampen u. dgl.; Schraubstöcke, Schraubzwingen u. dgl.; Ambosse; tragbare Feldschmieden; Schleifapparate zum Hand- oder Fußbetrieb					
2573 30 830	- - Lötampen u.dgl.	kg 1000 EUR	-	-	-	-
2573 30 850	- - Schraubstöcke, Schraubzwingen u. dgl., Feilkloben u.ä. Spannwerkzeuge	kg 1000 EUR	10 283	808 856 9 698	11 122	7
2573 30 870	- - Ambosse; tragbare Feldschmieden; Schleifapparate zum Hand- oder Fußbetrieb	kg 1000 EUR	.	.	.	2

## 3 Produktion nach Güterarten - Deutschland

Melde-Nr.	Bezeichnung	Einheit	1. Vj 2016	4. Vj 2016	1. Vj 2017	1. Vj 2017 Anzahl der Unternehmen
1	2	3	4	5	6	7
	Auswechselbare Werkzeuge zur Verwendung in mechanischen oder nicht mechanischen Handwerkzeugen, auch kraftbetrieben, oder in Werkzeugmaschinen					
	- Werkzeuge zum Herstellen von Innen- und Außengewinden					
	- - Werkzeuge zum Herstellen von Innengewinden, für die Metallbearbeitung					
2573 40 141	- - - Werkzeuge zum Herstellen von Innengewinden, mit aus arbeitendem Teil gesinterten Hartmetallen, für die Metallbearbeitung	kg 1000 EUR	1 146	1 167	1 451	5
2573 40 149	- - - Werkzeuge zum Herstellen von Innengewinden, mit arbeitendem Teil aus anderen Stoffen für die Metallbearbeitung	kg 1000 EUR	1 315 202 79 928	1 344 297 79 201	1 457 742 86 730	14
	- - Werkzeuge zum Herstellen von Außengewinden, für die Metallbearbeitung					
2573 40 161	- - - Gewindewalzwerkzeuge für Außengewinde, (z.B. Gewindevalzrollen, -backen, -walzköpfe), für die Metallbearbeitung	kg 1000 EUR	150 852 10 547	177 132 14 160	217 158 15 498	9
2573 40 169	- - - Gewindeschneidwerkzeuge für Außengewinde für die Metallbearbeitung	kg 1000 EUR	39 848 7 032	34 334 6 545	44 388 8 284	6
2573 40 190	- - Andere Werkzeuge zum Herstellen von Innen- und Außengewinden	kg 1000 EUR	312	394	595 445	4
	- Bohrwerkzeuge mit arbeitendem Teil aus Diamant oder gesinterten Hartmetallen, Mauerbohrer					
2573 40 230	- - Bohrwerkzeuge mit arbeitendem Teil aus Diamant oder agglomeriertem Diamant	kg 1000 EUR	28 689 11 804	31 494 14 988	33 249 15 284	7
2573 40 250	- - Mauerbohrer mit arbeitendem Teil aus anderen Stoffen	kg 1000 EUR	2 858 110 32 749	2 762 251 32 897	3 124 215 37 345	7
2573 40 270	- - Bohrwerkzeuge mit arbeitendem Teil aus gesinterten Hartmetallen, für die Metallbearbeitung	kg 1000 EUR	1 236 623 115 977	1 257 664 107 165	1 392 534 124 245	33
	- Bohrwerkzeuge für die Metallbearbeitung (ohne solche mit arbeitendem Teil aus gesinterten Hartmetallen), andere Bohrwerkzeuge					
2573 40 310	- - Bohrwerkzeuge für die Metallbearbeitung mit arbeitendem Teil aus Schnellarbeitsstahl	kg 1000 EUR	1 967 812 41 192	1 678 179 38 772	1 766 717 43 599	12
2573 40 330	- - Bohrwerkzeuge für die Metallbearbeitung mit arbeitendem Teil aus anderen Stoffen	kg 1000 EUR	191 169 26 042	137 012 21 593	115 412 28 640	13
2573 40 350	- - Andere Bohrwerkzeuge	kg 1000 EUR	42 296 7 958	40 279 6 685	48 522 8 465	9
2573 40 370	- Reibahlen, Ausbohr- und Räumwerkzeuge mit arbeitendem Teil aus Diamant oder agglomeriertem Diamant	kg 1000 EUR	13 607 6 298	13 377 6 653	13 497 7 086	5
	- Reibahlen und Ausbohrwerkzeuge, für die Metallbearbeitung					
2573 40 441	- - Reibahlen und Ausbohrwerkzeuge, mit arbeitendem Teil aus gesinterten Hartmetallen für die Metallbearbeitung	kg 1000 EUR	509 168 40 099	499 080 38 798	565 242 43 944	20
2573 40 449	- - Reibahlen und Ausbohrwerkzeuge, mit arbeitendem Teil aus anderen Stoffen für die Metallbearbeitung	kg 1000 EUR	179 389 11 275	191 445 12 033	214 532 13 328	15
2573 40 450	- Reibahlen, Ausbohrwerkzeuge und Räumwerkzeuge (ohne solche für die Metallbearbeitung)	kg 1000 EUR	- -	- -	- -	-
2573 40 480	- - Räumwerkzeuge für die Metallbearbeitung	kg 1000 EUR	587 217 19 050	495 023 19 691	579 963 21 165	11

## 3 Produktion nach Güterarten - Deutschland

Melde-Nr.	Bezeichnung	Einheit	1. Vj 2016	4. Vj 2016	1. Vj 2017	1. Vj 2017 Anzahl der Unternehmen
1	2	3	4	5	6	7
2573 40 503	- Fräswerkzeuge mit arbeitendem Teil aus gesinterten Hartmetallen, für die Metallbearbeitung - - Wälzfräswerkzeuge, z.B. für Verzahnungen	kg 1000 EUR	7 906 1 366	8 097 1 349	8 760 1 474	5
2573 40 505	- - Andere Fräswerkzeuge	kg 1000 EUR	1 255 997 77 161	1 354 190 78 816	1 396 917 90 017	33
2573 40 610	- - Andere Fräswerkzeuge mit arbeitendem Teil aus anderen Stoffen - - Schaffträser, für die Metallbearbeitung	kg 1000 EUR	189 073 36 275	151 522 34 128	188 458 38 384	22
2573 40 650	- - Wälzfräswerkzeuge für die Metallbearbeitung z.B. für Verzahnungen	kg 1000 EUR	76 552 10 502	76 987 10 298	91 652 12 247	7
2573 40 670	- - Andere Fräswerkzeuge für die Metallbearbeitung	kg 1000 EUR	167 733 21 683	154 220 20 935	170 471 24 151	22
2573 40 693	- - für die Bearbeitung anderer Stoffe - - mit arbeitendem Teil aus gesinterten Hartmetallen	kg 1000 EUR	282 126 15 035	271 431 14 735	292 769 15 658	12
2573 40 699	- - mit arbeitendem Teil aus anderen Stoffen	kg 1000 EUR	63 547 6 855	58 576 6 269	61 403 6 446	6
2573 40 710	- Drehwerkzeuge - - mit arbeitendem Teil aus Cermets für die Metallbearbeitung	kg 1000 EUR	309 744 15 055	312 944 15 812	40 911 10 867	16
2573 40 741	- - mit arbeitendem Teil aus anderen Stoffen für die Metallbearbeitung - - mit arbeitendem Teil aus Diamant oder agglomeriertem Diamant für die Metallbearbeitung	kg 1000 EUR	130 176 8 960	162 156 11 087	170 918 11 088	15
2573 40 749	- - mit arbeitendem Teil aus anderen Stoffen, für die Metallbearbeitung	kg 1000 EUR	145 651 16 604	146 986 15 753	153 586 21 239	13
2573 40 790	- - für die Bearbeitung anderer Stoffe	kg 1000 EUR	2 705	2 259	3 218	4
2573 40 810	- - Andere auswechselbare Werkzeuge mit arbeitendem Teil aus Diamant oder agglomeriertem Diamant	kg 1000 EUR	66 949 29 003	82 845 29 932	79 430 34 804	17
2573 40 830	- - Schraubendrehereinsätze mit arbeitendem Teil aus anderen Stoffen	kg 1000 EUR	177 702 7 999	216 606 11 061	205 813 11 164	7
2573 40 850	- - Verzahnwerkzeuge (ohne Fräswerkzeuge) mit arbeitendem Teil aus anderen Stoffen	kg 1000 EUR	6 921	68 194 6 886	70 298 7 270	3
2573 40 870	- - Andere auswechselbare Werkzeuge mit arbeitendem Teil aus gesinterten Hartmetallen	kg 1000 EUR	1 264 009 40 036	1 229 458 49 329	1 271 833 49 770	33
2573 40 891	- - Andere auswechselbare Werkzeuge mit arbeitendem Teil aus anderen Stoffen (ohne arbeitenden Teil aus Diamant oder agglomeriertem Diamant, ohne Cermets) - - für die Metallbearbeitung	kg 1000 EUR	1 088 103 24 351	1 037 089 37 112	1 148 395 28 563	30
2573 40 899	- - für die Bearbeitung anderer Stoffe	kg 1000 EUR	292 035 7 430	358 027 8 789	288 941 7 309	13
2573 50 130	Formen; Gießerei-Formkästen; Grundplatten für Formen; Gießereimodelle - Formen; Gießerei-Formkästen; Grundplatten für Formen; Gießereimodelle - Gießerei-Formkästen; Gießerei-Modelle (ohne solche aus Holz); Grundplatten für Formen	t St 1000 EUR	1 151 26 375 47 347	1 289 23 230 49 932	1 228 26 939 47 340	29 29
2573 50 150	- - Gießerei-Modelle aus Holz	St 1000 EUR	1 212 9 676	1 527 10 959	1 465 8 777	32

## 3 Produktion nach Güterarten - Deutschland

Melde-Nr.	Bezeichnung	Einheit	1. Vj 2016	4. Vj 2016	1. Vj 2017	1. Vj 2017 Anzahl der Unternehmen
1	2	3	4	5	6	7
2573 50 200	- Formen zum Druckgießen für Metalle oder Hartmetalle (einschl. Spritzgießen)	St 1000 EUR	4 321 61 418	13 767 82 067	24 108 66 466	61
2573 50 300	- Andere Formen für Metalle oder Hartmetalle (z.B. Kokillen)	St 1000 EUR	40 065	46 053	37 695	26
2573 50 500	- Formen für Glas	St 1000 EUR	70 466 8 181	75 102 7 799	76 501 8 821	10
2573 50 600	- Formen für mineralische Stoffe	St 1000 EUR	15 028	14 539	15 579	11
2573 50 703	- - für Kautschuk	St 1000 EUR	1 405 18 909	2 042 22 788	1 868 27 051	27
2573 50 705	- - für Kunststoffe	St 1000 EUR	23 183 416 503	28 168 585 385	25 071 470 937	528
2573 50 800	- Andere Formen für Kautschuk oder Kunststoffe (ohne Spritzgieß und Formpresswerkzeuge) (z.B. Vulkanisierungsformen aus Stahl)	St 1000 EUR	15 388 64 474	22 646 80 738	11 109 74 122	65
	Andere Werkzeuge					
2573 60 130	- Erd-, Gesteins- oder Tiefbohrwerkzeuge	kg 1000 EUR	274 335	255 576	291 305 3 851	3
2573 60 180	- - mit arbeitendem Teil aus anderen Stoffen (einschl. Teilen)	kg 1000 EUR	45 191	40 342	48 490	7
2573 60 230	- Ziehwerkzeuge und Pressmatrizen zum Ziehen, Strang- oder Fließpressteilen von Metallen	kg 1000 EUR	3 842 1 394	3 914 1 615	4 613 1 814	4
2573 60 241	- - mit arbeitendem Teil aus gesinterten Hartmetallen	kg 1000 EUR	260 734 9 121	253 904 9 646	273 503 9 731	15
2573 60 249	- - mit arbeitendem Teil aus anderen Stoffen	kg 1000 EUR	316 652 13 534	349 557 14 031	351 329 15 084	13
2573 60 331	- Press-, Präge-, Tiefzieh-, Gesenkschmiede-, Stanz- oder Lochwerkzeuge; Teile dafür	kg 1000 EUR	16 256 677 295 221	23 776 296 430 320	19 650 830 353 512	214
2573 60 339	- - für die Metallbearbeitung	kg 1000 EUR	7 664 971 139 216	7 367 296 150 717	8 054 315 155 227	172
2573 60 390	- - für die Bearbeitung anderer Stoffe	kg 1000 EUR	1 950 319 55 497	2 060 570 67 493	2 027 525 56 703	50
2573 60 433	- Messer und Schneidklingen, für die Metall- und Holzbearbeitung	kg 1000 EUR	451 114 14 692	409 032 13 935	450 189 13 770	8
2573 60 439	- - Kreismesser	kg 1000 EUR	931 731 9 066	786 220 8 516	782 978 8 884	12
2573 60 450	- - Andere Messer und Schneidklingen	kg 1000 EUR	106 123 2 695	92 464 2 298	89 378 2 530	6
2573 60 530	- Messer und Schneidklingen, für Küchen- oder Nahrungsmittel-industriemaschinen	kg 1000 EUR	171 956 4 198	187 695 4 391	194 750 4 496	5
2573 60 550	- - Kreismesser	kg 1000 EUR	209 493 5 651	211 476 6 494	236 092 6 860	9
2573 60 630	- Messer und Schneidklingen, für Maschinen für die Landwirtschaft, den Gartenbau, die Forstwirtschaft und für andere Maschinen oder mechanische Geräte; Wendeschneidplatten für Werkzeuge	kg 1000 EUR	4 694 326 16 343	3 670 768 12 065	5 154 565 17 419	6
	- - für Maschinen für die Landwirtschaft, den Gartenbau, oder die Forstwirtschaft	kg 1000 EUR				



## 3 Produktion nach Güterarten - Deutschland

Melde-Nr.	Bezeichnung	Einheit	1. Vj 2016	4. Vj 2016	1. Vj 2017	1. Vj 2017 Anzahl der Unternehmen
1	2	3	4	5	6	7
2573 60 653	- - für andere Maschinen oder mechanische Geräte - - - Kreismesser	kg 1000 EUR	123 677 1 508	125 112 1 785	142 641 1 710	3
2573 60 659	- - - Andere Messer und Schneidklingen	kg 1000 EUR	965 932 38 774	954 983 39 351	1 011 094 42 474	20
2573 60 670	- - Wendeschneidplatten für Werkzeuge, nicht gefasst, nach ISO 1832 u.ä. aus Cermets	kg 1000 EUR	332 969 86 593	326 415 90 768	409 989 108 662	14
2573 60 903	- - Andere Plättchen, Stäbchen, Spitzen u.ä. Formstücke für Werkzeuge, nicht gefasst, aus Cermets	kg 1000 EUR	.	.	.	2
2573 60 905	- - Stäbchen, Spitzen u.ä. Formstücke für Werkzeuge, nicht gefasst, aus Cermets	kg 1000 EUR	440 818 51 741	504 575 49 436	593 805 58 666	9
	Sonstige Metallwaren					
	Metallbehälter mit einem Fassungsvermögen von 300l oder weniger					
	Behälter aus Eisen oder Stahl, mit einem Fassungsvermögen von 300l oder weniger für Stoffe aller Art (ohne solche für verdichtete oder verflüssigte Gase)					
	Behälter aus Eisen oder Stahl, mit einem Fassungsvermögen von 50 bis 300l für Stoffe aller Art (ohne solche für verdichtete oder verflüssigte Gase), ohne mechanische oder wärmetechnische Einrichtungen					
2591 11 001	- Heizungsboiler	St 1000 EUR	56 817 18 059	71 788 23 686	62 677 21 963	7
2591 11 002	- Druckwasserkessel	St 1000 EUR	4 043 2 961	3 236 2 220	3 622 2 178	7
2591 11 003	- Spundbehälter	St 1000 EUR	2 749 762 42 422	2 458 242 39 688	2 830 425 50 139	16
2591 11 004	- Deckelbehälter	St 1000 EUR	1 776 324 30 886	1 694 782 30 547	1 964 193 36 368	21
2591 11 008	- Andere Behälter, z.B. Kraftstoffkanister, Heizölkannen	St 1000 EUR	137 781 18 283	134 042 21 647	132 513 20 558	26
2591 12 000	Behälter aus Eisen oder Stahl, (ohne solche, die durch Schweißen, Lötten oder Falzen verschlossen werden), mit einem Fassungsvermögen von weniger als 50 l, für Stoffe aller Art (für verdichtete oder verflüssigte Gase), ohne mechanische oder wärmetechnische Einrichtungen	St 1000 EUR	6 751 938 58 228	5 905 862 50 605	7 580 820 61 370	22
	Verpackungen und Verschlüsse, aus Eisen, Stahl und NE-Metall					
	Dosen aus Eisen oder Stahl, die durch Schweißen, Lötten oder Falzen verschlossen werden, mit einem Fassungsvermögen von weniger als 50l					
	- für Nahrungsmittel und Getränke					
	- - Konservendosen für Nahrungsmittel					
2592 11 331	- - - für Obst-, Gemüse-, Sauerkonserven, Marmeladen	t 1000 St 1000 EUR	4 979 97 822 5 395	7 307 113 074 10 541	4 905 87 571 5 743	5 5
2592 11 332	- - - für Fleisch-, Wurst- und Fischwaren	t 1000 St 1000 EUR	2 165 97 771 6 389	2 366 99 584 6 987	2 386 113 645 7 134	5 5
2592 11 333	- - - für Fertiggerichte, Suppen	t 1000 St 1000 EUR	3 664 64 128 10 519	4 251 72 568 11 848	3 749 60 382 .	3 3
2592 11 335	- - - für Speiseöle	t 1000 St 1000 EUR	.	.	.	2 2
2592 11 339	- - - für sonstige Nahrungsmittel (ohne Getränke) und Tabakwaren	t 1000 St 1000 EUR	11 021 210 884 38 930	11 371 211 527 40 094	12 279 227 701 43 057	8 8

## 3 Produktion nach Güterarten - Deutschland

Melde-Nr.	Bezeichnung	Einheit	1. Vj 2016	4. Vj 2016	1. Vj 2017	1. Vj 2017 Anzahl der Unternehmen
1	2	3	4	5	6	7
2592 11 350	- - - Getränkedosen	t 1000 St 1000 EUR	20 019 . 39 567	19 300 . 32 281	22 314 . 37 447	4 4
2592 11 501	- - - Andere Dosen aus Eisen oder Stahl - - - Aerosoldosen	t 1000 St 1000 EUR	10 845 158 820 29 774	9 055 145 629 25 086	10 267 152 070 28 594	3 3
2592 11 503	- - - Andere Dosen (ohne Aerosoldosen) - - - für die Mineralölerzeugnisse	t 1000 St 1000 EUR	. 111 .	. 95 277	. 100 317	3 3
2592 11 504	- - - für die Industriechemikalien	t 1000 St 1000 EUR	. 1 808 1 218	235 2 186 1 505	243 1 421 1 047	3 3
2592 11 505	- - - für Farben, Lacke und verwandte Erzeugnisse	t 1000 St 1000 EUR	10 645 61 449 33 838	8 896 46 231 25 900	12 340 66 044 36 013	6 6
2592 11 506	- - - für Klebstoffe und Bindemittel	t 1000 St 1000 EUR	. . .	. 1 006 .	. . .	2 2
2592 11 507	- - - für kosmetische und pharmazeutische Erzeugnisse	t 1000 St 1000 EUR	. . .	. . .	. . .	2 2
2592 11 508	- - - für sonstige Erzeugnisse, a.n.g.	t 1000 St 1000 EUR	1 252 6 921 3 781	1 072 6 233 3 229	1 297 6 904 3 576	4 4
2592 12 100	Sammelbehälter, Fässer, Dosen, Tuben, Verpackungsröhrchen u.a. Behälter, aus Aluminium, mit einem Fassungsvermögen von 300 l oder weniger - Tuben	kg 1000 St 1000 EUR	1 743 676 237 090 22 581	1 445 404 199 162 19 179	1 876 797 244 625 23 998	4 4
2592 12 300	- Verpackungsröhrchen	kg 1000 St 1000 EUR	1 114 523 85 966 12 424	1 031 314 80 047 12 064	1 174 302 88 475 14 610	4 4
2592 12 500	- Andere Behälter usw. mit einem Fassungsvermögen von 50 l bis 300l	kg 1000 St 1000 EUR	. 80 9 162	462 742 87 12 037	227 163 105 11 695	6 6
2592 12 600	- Aerosoldosen aus Aluminium mit einem Fassungsvermögen von 300l oder weniger	kg 1000 St 1000 EUR	4 638 526 203 392 36 467	4 815 412 199 524 35 859	5 242 303 222 749 39 485	5 5
2592 12 805	- - - Andere Behälter usw. mit einem Fassungsvermögen von weniger als 50 l - - - Getränkedosen	kg 1000 St 1000 EUR	. . .	. . .	11 703 549 1 099 213 26 083	4 4
2592 12 808	- - - Andere Behälter aus Aluminium, z.B. Konservendosen für Nahrungsmittel	kg 1000 St 1000 EUR	8 018 756 940 215 42 913	7 629 384 908 815 40 071	7 706 504 936 044 43 140	9 9
2592 13 300	Stopfen (einschl. Kronenverschlüssen), Verschluss- oder Flaschenkapseln, anderes Verpackungszubehör, aus unedlen Metallen - Kronenverschlüsse	kg 1000 St 1000 EUR	9 778 495 4 659 441 16 241	8 751 746 4 303 830 14 777	9 131 198 4 459 272 16 026	4 4
2592 13 505	- Verschluss- oder Flaschenkapseln, aus Blei; Verschluss- oder Flaschenkapseln, aus Aluminium, mit einem Durchmesser von mehr als 21 mm - - - Schraubverschlüsse aus Aluminium	kg 1000 EUR	3 815 546 29 802	3 506 436 26 660	3 830 426 30 010	8
2592 13 508	- - - Andere Verschluss- und Flaschenkapseln, aus Blei oder Aluminium	kg 1000 EUR	. .	. .	. .	3
2592 13 705	- - - Anderes Verpackungszubehör, aus unedlen Metallen - - - Feinstblechverschlüsse aus Stahl für Nahrungsmittel, Getränke und Tabakwaren	kg 1000 EUR	16 945 888 32 439	16 288 788 32 082	18 484 635 35 118	5
2592 13 708	- - - Anderes Verpackungszubehör (z.B. Spundbleche, Plomben)	kg 1000 EUR	52 246 778 58 875	46 002 178 57 891	20 521 840 85 682	20

## 3 Produktion nach Güterarten - Deutschland

Melde-Nr.	Bezeichnung	Einheit	1. Vj 2016	4. Vj 2016	1. Vj 2017	1. Vj 2017 Anzahl der Unternehmen
1	2	3	4	5	6	7
	Drahtwaren, Ketten und Federn					
	Litzen, Kabel, Seile, Seilschlingen u.ä. Waren, aus Eisen oder Stahl (ohne isolierte Erzeugnisse für die Elektrotechnik)					
2593 11 301	- Litzen, Kabel und Seile - - Litzen, Kabel und Seile mit einer größten Querschnittsabmessung von 3 mm oder weniger	t 1000 EUR	3 606 15 262	3 278 13 562	3 687 15 372	15
2593 11 303	- - Litzen, mit einer größten Querschnittsabmessung von mehr als 3 mm	t 1000 EUR	11 311 20 751	9 873 18 337	10 787 19 622	11
2593 11 305	- - Kabel und Seile, mit einer größten Querschnittsabmessung von mehr als 3 mm	t 1000 EUR	20 179 77 670	18 015 63 303	18 707 69 846	25
2593 11 500	- Seilschlingen u.ä., Waren	t 1000 EUR	634 3 917	613 3 757	732 4 466	11
2593 12 300	Stacheldraht aus Eisen oder Stahl; Litzen, Kabel, Seile u.ä. Waren, aus Kupfer und Aluminium (ohne isolierte Erzeugnisse für die Elektrotechnik) - Stacheldraht aus Eisen oder Stahl, für Einzäunungen (auch verwundene Drähte oder Bänder)	t 1000 EUR	- -	- -	- -	-
2593 12 500	- Litzen, Kabel, Seile u.ä. Waren, aus Kupfer	t 1000 EUR	13 131 49 815	10 526 40 334	11 863 50 294	15
2593 12 700	- Litzen, Kabel, Seile u.ä. Waren, aus Aluminium	t 1000 EUR	. .	. .	. .	4
2593 13 130	Gewebe, Gitter, Geflechte, aus Eisen-, Stahl- oder Kupferdraht; Streckbleche und -bänder, aus Eisen, Stahl oder Kupfer - Gewebe aus Eisen- oder Stahldraht - - Endlose Gewebe für Maschinen, aus nicht rostendem Stahl	kg 1000 EUR	493 904 13 396	440 452 12 178	568 500 15 989	8
2593 13 150	- - Andere Gewebe	kg 1000 EUR	1 876 389 43 490	1 775 264 40 603	1 962 098 46 600	18
2593 13 200	- - Gitter und Geflechte, verschweißt, mit einer Maschengröße von 100 cm2 oder mehr, aus Eisen- oder Stahldraht, mit einer größten Querschnittsabmessung von 3 mm oder mehr	t 1000 EUR	330 411 139 221	275 551 133 931	240 848 132 332	23
2593 13 303	- - Andere Gitter und Geflechte, verschweißt, aus Eisen- oder Stahldraht - - Unterstützungskörbe und Deckenträger, geschweißt, für die Betonbewehrung	t 1000 EUR	40 552 26 055	42 894 28 068	39 694 27 448	10
2593 13 309	- - Andere Gitter und Geflechte, verschweißt	t 1000 EUR	37 130 47 702	30 904 39 324	39 342 47 756	24
2593 13 430	- - nicht mit Kunststoff überzogen, z.B. verzinkt	kg 1000 EUR	1 667 832 10 790	1 074 302 11 363	1 029 825 11 831	12
2593 13 450	- - mit Kunststoff überzogen	kg 1000 EUR	4 203 342 13 858	3 497 840 12 796	4 571 527 15 771	6
2593 13 500	- Streckbleche und -bänder, aus Eisen oder Stahl	kg 1000 EUR	6 046 292 6 203	4 772 682 5 201	6 432 064 7 128	5
2593 13 600	- Gewebe (einschl. endloser Gewebe), Gitter und Geflechte, aus Kupferdraht; Streckbleche und -bänder, aus Kupfer	kg 1000 EUR	. 8 193	. 7 060	. 8 799	10
2593 14 100	Reißnägel, Nägel, Stifte, Krampen, Klammern (ohne Heftklammern, zusammenhängend in Streifen) u.ä. Waren, aus Eisen, Stahl, Kupfer oder Aluminium - Reißnägel aus Eisen oder Stahl	kg 1000 EUR	. .	. .	. .	2

## 3 Produktion nach Güterarten - Deutschland

Melde-Nr.	Bezeichnung	Einheit	1. Vj 2016	4. Vj 2016	1. Vj 2017	1. Vj 2017 Anzahl der Unternehmen
1	2	3	4	5	6	7
2593 14 801	- Andere Nägel (ohne Reißnägel aus Eisen oder Stahl), Stifte, Krampen Klammern (ohne Heftklammern, zusammenhängend in Streifen) u.ä. Waren aus Eisen, Stahl, Kupfer und Aluminium	kg	.	.	.	2
	- - Nägel aus Eisen- oder Stahldraht, zusammenhängend in Streifen oder Rollen	1000 EUR	.	.	.	
2593 14 802	- - Nägel aus Eisen- oder Stahldraht, nicht verzinkt	kg	2 480 422	2 718 340	2 818 509	4
		1000 EUR	3 777	3 508	4 200	
2593 14 803	- - Nägel, Krampen, gewellte oder abgeschrägte Klammern u.ä. Waren, aus Eisen oder Stahl	kg	2 174 409	2 385 229	2 750 461	6
		1000 EUR	8 741	8 576	10 454	
2593 14 809	- - Andere Nägel (ohne Reißnägel aus Eisen oder Stahl), Stifte, Krampen Klammern (ohne Heftklammern, zusammenhängend in Streifen), u.ä. Waren, aus Eisen, Stahl, Kupfer und Aluminium	kg	10 427 434	8 928 767	9 063 977	22
		1000 EUR	31 988	28 617	31 731	
2593 15 100	Drähte, Stäbe, Rohre, Platten, Elektroden u.ä. Waren, mit Dekapier- od. Flussmittel umhüllt od. gefüllt; zum Schweißen oder Löten; Drähte und Stäbe, aus agglomeriertem Pulver von unedlen Metallen, zum Metallisieren im Aufspritzverfahren	kg	2 844 457	2 710 554	2 823 697	8
	- Umhüllte Elektroden aus unedlen Metallen, für das Lichtbogenschweißen	1000 EUR	15 832	15 160	15 236	
2593 15 300	- Gefüllte Drähte aus unedlen Metallen, für das Lichtbogenschweißen	kg	5 130 905	4 344 884	5 198 888	4
		1000 EUR	12 617	10 116	12 135	
2593 15 500	- Umhüllte Stäbe und gefüllte Drähte aus unedlen Metallen, für das Löten oder das Autogenschweißen	kg	368 716	376 518	415 171	4
		1000 EUR	8 779	9 110	11 450	
2593 15 700	- Andere Drähte u.ä. Waren (einschl. Teilen)	1000 EUR	12 180	12 701	14 586	8
2593 16 130	Federn und Federblätter, aus Eisen oder Stahl, Federn aus Kupfer und aus Kupferlegierungen	t	6 690	5 812	6 947	4
	- Blattfedern und Federblätter dafür, aus Eisen oder Stahl	1000 EUR	16 942	14 288	16 950	
2593 16 150	- - Parabelfedern und Federblätter dafür, warmgeformt	t	.	.	.	2
	- - Andere Blattfedern und Federblätter dafür, warmgeformt	1000 EUR	.	.	.	
2593 16 170	- - Kaltgeformte Blattfedern und Federblätter dafür	t	1 804	1 671	1 968	25
	- Schraubenfedern, aus Eisen oder Stahl	1000 EUR	26 899	24 037	29 897	
2593 16 310	- - warmgeformt	t	9 678	8 497	10 722	8
		1000 EUR	29 461	25 774	32 503	
2593 16 330	- - Schraubendruckfedern, kaltgeformt	t	30 224	26 058	31 468	68
		1000 EUR	177 067	152 629	192 395	
2593 16 350	- - Schraubenzugfedern, kaltgeformt	t	5 375	4 935	5 645	47
		1000 EUR	24 519	24 098	28 044	
2593 16 370	- - Andere Schraubenfedern, kaltgeformt	t	5 010	4 310	5 092	27
	- Spiralflachfedern, Tellerfedern, aus Eisen oder Stahl	1000 EUR	23 148	18 749	23 587	
2593 16 530	- - Spiralflachfedern	t	6 755	6 841	7 603	17
		1000 EUR	49 514	47 834	54 615	
2593 16 550	- - Tellerfedern	t	.	11 720	13 256	8
		1000 EUR	46 552	43 548	49 390	
2593 16 603	- - Drahtformfedern	t	2 985	2 853	3 595	47
		1000 EUR	31 247	28 690	35 565	
2593 16 609	- - Andere Federn	t	32 057	32 357	34 170	53
		1000 EUR	104 519	99 359	110 309	
2593 16 800	- Federn aus Kupfer und aus Kupferlegierungen	t	494	463	624	19
		1000 EUR	12 061	11 354	13 711	

## 3 Produktion nach Güterarten - Deutschland

N	N	N	N	N	N	N
Melde-Nr.	Bezeichnung	Einheit	1. Vj 2016	4. Vj 2016	1. Vj 2017	1. Vj 2017 Anzahl der Unternehmen
1	2	3	4	5	6	7
	Ketten (ohne Gelenkketten) und Teile dafür, aus Eisen oder Stahl sowie aus Kupfer					
2593 17 100	- Stegketten aus Eisen oder Stahl	t 1000 EUR	- -	- -	- -	-
2593 17 230	- - mit einer Querschnittsabmessung von 16 mm oder weniger	kg 1000 EUR	5 200 630 25 954	4 470 295 23 025	5 166 979 26 086	12
2593 17 250	- - mit einer Querschnittsabmessung von mehr als 16 mm	kg 1000 EUR	3 046 478 17 570	2 713 936 16 807	3 589 999 20 023	7
2593 17 300	- Gleitschutzketten aus Eisen oder Stahl	kg 1000 EUR	.	.	.	2
2593 17 500	- Andere Ketten aus Eisen oder Stahl	kg 1000 EUR	1 659 757 6 596	1 560 225 5 999	1 652 604 6 316	11
2593 17 700	- Ketten und Teile dafür aus Kupfer	1000 EUR	.	.	.	1
2593 17 800	- Ketten und Teile dafür aus Eisen oder Stahl	1000 EUR	16 971	15 928	16 735	11
2593 18 000	Näh-, Strick-, Schnür-, Häkelnadeln, Stichel u.ä. Waren; Sicherheits-, Stecknadeln u.ä. Nadeln, a.n.g., aus Eisen oder Stahl, zum Handgebrauch	kg 1000 EUR	.	.	.	1
	Schrauben und Niete					
	Schrauben, Bolzen, Muttern, Niete, Splinte, Keile, Federringe und -scheiben, Unterlegscheiben u.ä. Waren, aus Eisen, Stahl, sowie aus Kupfer					
	Schrauben, Bolzen, Muttern, Schwellenschrauben, Schraubhaken u.ä. Waren, mit Gewinde, aus Eisen oder Stahl					
2594 11 130	- - Schrauben aus vollen Material gedreht, mit einer Stiftdicke von 6 mm oder weniger	t 1000 EUR	4 745 38 318	3 921 33 491	4 474 37 637	27
2594 11 150	- - Schrauben und Bolzen zum Befestigen von Oberbaumaterial von Bahnen	t 1000 EUR	701 .	695 .	663 .	4
2594 11 170	- Schrauben und Bolzen ohne Kopf	t 1000 EUR	8 815 50 545	8 402 49 615	9 975 58 616	25
2594 11 230	- - mit Schlitz oder Kreuzschlitz, aus nicht rostendem Stahl	t 1000 EUR	190 2 376	169 2 088	200 2 441	14
2594 11 250	- - mit Schlitz oder Kreuzschlitz, aus Eisen oder anderem Stahl	t 1000 EUR	13 080 89 551	11 795 89 076	13 374 99 166	20
2594 11 270	- - mit Innensechskant, aus nicht rostendem Stahl	t 1000 EUR	10 194 36 596	9 316 33 170	11 332 40 472	11
2594 11 290	- - mit Innensechskant, aus Eisen oder anderem Stahl	t 1000 EUR	4 024 32 050	3 644 28 065	4 401 34 944	16
2594 11 310	- - mit Außensechskant, aus nicht rostendem Stahl	t 1000 EUR	848 5 063	618 4 587	775 5 905	15
2594 11 330	- - mit Außensechskant, aus Eisen oder anderem Stahl, mit einer Zugfestigkeit von weniger als 800 Mpa	t 1000 EUR	5 080 15 035	4 257 12 580	5 355 15 636	14
2594 11 350	- - mit Außensechskant, aus Eisen oder anderem Stahl, mit einer Zugfestigkeit von 800 MPa oder mehr	t 1000 EUR	26 538 56 230	23 992 51 825	29 064 60 513	24

## 3 Produktion nach Güterarten - Deutschland

Melde-Nr.	Bezeichnung	Einheit	1. Vj 2016	4. Vj 2016	1. Vj 2017	1. Vj 2017 Anzahl der Unternehmen
1	2	3	4	5	6	7
2594 11 390	- - Andere Schrauben und Bolzen, mit Kopf, aus Eisen oder Stahl	t 1000 EUR	38 887 176 644	36 900 164 303	42 123 191 772	47
	- Schwellenschrauben, andere Holzschrauben, Schraubhaken, Ring- und Ösensschrauben					
2594 11 530	- - Schwellenschrauben, und andere Holzschrauben	t 1000 EUR	9 749 26 686	8 235 23 210	10 335 27 720	8
2594 11 570	- - Schraubhaken, Ring- und Ösensschrauben	t 1000 EUR	646 2 304	.	.	4
	- Gewindeformende Schrauben					
2594 11 730	- - aus Stahl	t 1000 EUR	247 2 644	211 2 338	264 2 777	7
2594 11 750	- - Andere gewindeformende Schrauben	t 1000 EUR	12 219 72 060	10 590 64 487	13 399 80 977	14
	- Muttern					
2594 11 830	- - Gedrehte Muttern mit einer Lochweite von 6 mm oder weniger	t 1000 EUR	7 717 41 845	6 981 38 785	.	14
2594 11 850	- - Andere Muttern aus nicht rostendem Stahl	t 1000 EUR	260 1 935	236 1 933	252 2 121	8
2594 11 870	- - Andere Muttern (ohne solche aus nicht rostendem Stahl)	t 1000 EUR	21 247 103 445	19 197 91 063	23 165 111 415	24
2594 11 900	- Andere Waren, aus Eisen oder Stahl, mit Gewinde	t 1000 EUR	31 339 59 383	26 385 52 049	12 729 65 036	35
	Federringe und -scheiben u.a. Sicherungsringe und -scheiben; Niete, Splinte, Keile u.ä. Waren, ohne Gewinde, aus Eisen oder Stahl					
2594 12 100	- Federringe, -scheiben u.a. Sicherungsringe und -scheiben	kg 1000 EUR	2 304 193 19 489	1 891 755 16 874	2 573 149 21 972	9
2594 12 300	- Andere Unterlegscheiben	kg 1000 EUR	13 331 405 28 132	8 470 703 19 882	9 444 954 24 303	11
2594 12 500	- Niete	kg 1000 EUR	9 332 282 42 440	8 385 524 38 893	10 164 752 47 767	12
2594 12 700	- Splinte, Keile u.ä. Waren, ohne Gewinde	kg 1000 EUR	2 890 577 22 485	2 515 264 19 947	3 427 942 24 721	22
	Unterlegscheiben, Holzschrauben u.a. Waren der Schraubenindustrie, mit und ohne Gewinde, aus Kupfer und aus Kupferlegierungen (ohne Stifte, Nägel u.ä. Waren)					
2594 13 100	- Unterlegscheiben (einschl. Federringen und -scheiben) und andere Waren der Schraubenindustrie, ohne Gewinde (z.B. Niete, Splinte, Keile)	kg 1000 EUR	1 169 204 3 995	.	1 502 650 4 987	9
2594 13 400	- Andere Schrauben, Bolzen und Muttern, mit Gewinde	kg 1000 EUR	77 290 .	105 106 .	137 547 .	6
2594 13 700	- Andere Waren der Schraubenindustrie, mit Gewinde	kg 1000 EUR	807 375 15 262	612 109 12 306	821 927 16 738	16
	Andere Metallwaren a.n.g.					
	Metallerzeugnisse, für Badezimmer und Küchen					
	Sanitär-, Hygiene- oder Toilettenartikel und Teile dafür aus Eisen, Stahl, Kupfer oder Aluminium					
2599 11 100	- Abwasch- und Waschbecken, aus nicht rostendem Stahl	St 1000 EUR	500 045 35 013	519 610 34 194	520 001 35 643	9
2599 11 270	Badewannen aus Eisen oder Stahl	St 1000 EUR	.	.	.	2
	- Andere Sanitär-, Hygiene- oder Toilettenartikel und deren Teile aus Eisen oder Stahl (ohne Waschbecken und Badewannen), Kupfer sowie aus Aluminium					
2599 11 310	- - aus Eisen oder Stahl	kg 1000 EUR	3 929 206 44 266	2 699 362 35 253	3 134 814 40 044	20
2599 11 350	- - aus Kupfer	kg 1000 EUR	8 481 .	7 842 .	9 885 .	4
2599 11 370	- - aus Aluminium	kg 1000 EUR	8 666 530 54 807	8 470 051 52 487	8 807 552 52 863	4

## 3 Produktion nach Güterarten - Deutschland

N	N	N	N	N	N	N
Melde-Nr.	Bezeichnung	Einheit	1. Vj 2016	4. Vj 2016	1. Vj 2017	1. Vj 2017 Anzahl der Unternehmen
1	2	3	4	5	6	7
2599 12 170	Haushalts- oder Hauswirtschaftsartikel und Teile dafür, aus Eisen oder Stahl, Kupfer oder Aluminium - Andere Haushalts- und Hauswirtschaftsartikel aus Gusseisen	kg 1000 EUR	.	.	.	1
2599 12 230	- aus nicht rostendem Stahl - - Artikel für den Tischgebrauch	kg 1000 EUR	.	.	.	2
2599 12 291	- - Andere Haushalts- und Hauswirtschaftsartikel, aus nicht rostendem Stahl - - Koch-, Brat- und Backgeschirre	kg 1000 EUR	1 813 758 26 598	1 280 377 .	1 678 965 28 841	5
2599 12 293	- - - Schnellkochgeschirre	kg 1000 EUR	.	.	.	3
2599 12 299	- - - Andere Haushalts- und Hauswirtschaftsartikel, a.n.g.	kg 1000 EUR	387 677 10 897	540 115 11 354	439 003 10 758	10
2599 12 370	- - Andere Haushalts- und Hauswirtschaftsartikel aus Eisen (ohne Gusseisen) oder Stahl, emailliert	kg 1000 EUR	.	.	.	4
2599 12 430	- - Andere Haushalts- u. Hauswirtschaftsartikel und Teile dafür, aus Eisen oder Stahl - - für den Tischgebrauch - - Andere Haushalts- und Hauswirtschaftsartikel, auch mit Farbe versehen oder lackiert	kg 1000 EUR	-	-	-	-
2599 12 497	- - - Briefkästen und Kastenanlagen	kg 1000 EUR	1 285 879 21 821	1 409 554 25 153	1 318 798 22 371	13
2599 12 498	- - - Koch-, Brat-, Backgeschirr u.a. Haushalts-, Hauswirtschaftsartikel u. deren Teile, mit Farbe versehen oder lackiert	kg 1000 EUR	4 585 558 32 897	4 995 613 35 570	5 199 809 36 558	11
2599 12 530	- Haushalts-, Hauswirtschaftsartikel und deren Teile; Schwämme, Putzlappen u.ä. Waren zum Scheuern, Polieren u.dgl.; aus Kupfer und Aluminium - - aus Kupfer und Kupferlegierungen	kg 1000 EUR	.	.	.	1
2599 12 550	- - aus Aluminium und Aluminiumlegierungen, gegossen	kg 1000 EUR	.	.	.	1
2599 12 571	- - - Andere Artikel aus Aluminium und Aluminiumlegierungen - - - Koch-, Brat- und Backgeschirre aus Aluminium und Aluminiumlegierungen	kg 1000 EUR	.	.	.	2
2599 12 579	- - - Andere Artikel aus Aluminium und Aluminiumlegierungen, a.n.g.	kg 1000 EUR	740 484 7 416	682 040 6 669	799 011 8 687	7
2599 12 700	- Mechanische Handgeräte mit einem Gewicht von 10 kg oder weniger, zum Vorbereiten, Zubereiten oder Anrichten von Speisen oder Getränken	kg 1000 EUR	.	.	.	2
2599 12 800	- Eisen-, Stahlwolle, Schwämme, Putzlappen, Handschuhe u.ä. Waren, zum Scheuern, Polieren u.dgl., aus Eisen oder Stahl	kg 1000 EUR	.	.	.	1
2599 21 300	Andere Metallerzeugnisse (ohne Schwerter, Buschmesser, Bajonette u.ä. Waffen), a.n.g. Panzerschränke, Türen und Fächer für Stahlkammern, Sicherheitskassetten u.ä. Waren, aus unedlen Metallen - Panzerschränke	St 1000 EUR	13 954 9 159	14 660 10 446	14 103 9 963	10
2599 21 500	- Türen und Fächer für Stahlkammern	kg 1000 EUR	1 055	3 184	2 950	4
2599 21 700	- Sicherheitskassetten u.ä. Waren	1000 EUR	11 896	12 498	12 519	9
2599 22 000	Sortier-, Ablege-, Karteikästen, Manuskriptständer, Federschalen, Stempelhalter u.ä. Ausstattungsgegenstände, aus unedlen Metallen für Büros	1000 EUR	.	.	.	3

## 3 Produktion nach Güterarten - Deutschland

Melde-Nr.	Bezeichnung	Einheit	1. Vj 2016	4. Vj 2016	1. Vj 2017	1. Vj 2017 Anzahl der Unternehmen
1	2	3	4	5	6	7
2599 23 300	Mechaniken für Schnellhefter oder Aktenordner, Heftklammern u.ä. Büromaterial, aus unedlen Metallen - Mechaniken für Schnellhefter oder Aktenordner	1000 EUR	.	.	.	1
2599 23 500	- Heftklammern, zusammenhängend in Streifen	1000 EUR	3 655	.	.	2
2599 23 700	- Anderes Büromaterial (einschl. teile)	1000 EUR	3 190	4 859	5 142	5
2599 24 000	Statuetten u.a. Ziergegenstände, Rahmen für Fotografien, Bilder u.dgl., Spiegel, aus unedlen Metallen	1000 EUR	20 119	21 129	19 419	16
2599 25 303	Verschlüsse, Verschlussbügel, Schnallen, Spangen, Klammern, Haken, Ösen, u.ä. Waren, aus unedlen Metallen, für Kleidung, Schuhe, Planen, Täschnerwaren oder zum Fertigen oder Ausrüsten anderer Waren; Hohl- und Zweispitzniete, Perlen und zugeschnittene Flitter aus unedlen Metallen - Klammern, Haken und Ösen für Kleidung, Schuhe, Planen, Täschnerwaren oder zum Fertigen oder Ausrüsten anderer Waren, aus unedlen Metallen - - verbunden mit Gewebebändern	1000 EUR	.	.	.	2
2599 25 309	- - Andere Klammern, Haken und Ösen	1000 EUR	44 112	32 383	39 259	8
2599 25 503	- Hohl- und Zweispitzniete - - Blindniete	1000 EUR	22 595	18 906	23 803	6
2599 25 509	- - Andere Niete	1000 EUR	3 649	3 050	3 810	4
2599 25 703	- Schnallen, Verschlüsse und Verschlussbügel u.a. Befestigungsartikel; Perlen und zugeschnittene Flitter - - Verschlüsse (ohne solche für Handtaschen)	1000 EUR	3 583	3 127	3 630	5
2599 25 708	- - Andere Befestigungsartikel (z.B. Schnallen, Schließen); Perlen und zugeschnittene Flitter; z.B. Verschlüsse und Verschlussbügel für Handtaschen	1000 EUR	2 902	2 656	2 912	3
2599 26 000	Schiffsschrauben und Schraubenflügel dafür Andere Waren aus unedlen Metallen, a.n.g.	St 1000 EUR	159 .	.	.	3
2599 29 110	- Schiffsanker, Draggen, Teile dafür, aus Eisen oder Stahl; Waren aus Eisen oder Stahl, gegossen, a.n.g. - - Schiffsanker, Draggen, Teile dafür, aus Eisen oder Stahl	kg 1000 EUR	.	.	.	2
2599 29 130	- - Waren aus nicht verformbaren Gusseisen, a.n.g., z.B. Kanalguß, Straßenkappen	kg 1000 EUR	13 504 045 15 841	12 271 967 14 081	12 219 582 13 648	6
2599 29 190	- - Mahlkugeln u.ä. Mahlkörper u.a. Waren aus Eisen oder Stahl gegossen, a.n.g. - Waren aus Eisen oder Stahl, geschmiedet, jedoch nicht weiterbearbeitet; Waren aus Eisen- oder Stahldraht; Tabakdosen, Zigarettenetuis u.ä.	kg 1000 EUR	.	.	.	2
2599 29 220	- - Mahlkugeln u.ä. Mahlkörper u.a. Waren, geschmiedet, jedoch nicht weiterbearbeitet	kg 1000 EUR	.	.	.	1
2599 29 250	- - Waren aus Eisen- oder Stahldraht (z.B. Vogelkäfige u.ä. Kleinkäfige, Körbe)	kg 1000 EUR	48 520 619 206 290	47 317 122 204 606	53 923 166 231 297	51
2599 29 270	- - Tabakdosen, Zigarettenetuis, Puderdosen, Lippenstiftgehäuse u.ä. Gegenstände für den Taschengebrauch	1000 EUR	-	-	.	1



## 3 Produktion nach Güterarten - Deutschland

N	N	N	N	N	N	N
Melde-Nr.	Bezeichnung	Einheit	1. Vj 2016	4. Vj 2016	1. Vj 2017	1. Vj 2017 Anzahl der Unternehmen
1	2	3	4	5	6	7
2599 29 310	- Leitern und Trittschemel; Paletten u.ä. stapelfähige Transportmittel; Rollen und Trommeln; Dachentlüfter, Dachrinnen, Haken u.a. Bauartikel, aus Eisen oder Stahl	St	483 052	408 988	427 348	10
	- - Leitern und Trittschemel	1000 EUR	9 224	9 464	9 117	
2599 29 330	- - Paletten u.ä. stapelfähige Transportmittel	kg	21 529 020	25 001 422	20 626 979	25
		1000 EUR	31 306	40 085	34 901	
2599 29 350	- - Rollen und Trommeln für Kabel, Schläuche u.dgl.	kg	2 309 082	2 062 371	2 395 546	14
		1000 EUR	12 889	8 782	10 332	
2599 29 373	- - Rohrschellen u.a. Rohrbefestigungselemente, aus Stahl; Bedachungsartikel u.a. Bauartikel, aus Stahlblech	kg	5 204 272	4 213 749	5 149 376	16
	- - - Rohrschellen u.a. Rohrbefestigungselemente, aus Stahl	1000 St	79 604 537	58 290 294	94 134 963	16
		1000 EUR	37 345	33 461	38 634	
2599 29 379	- - - Bedachungsartikel u.a. Bauartikel, aus Stahlblech (z.B. nichtmechanische Dachentlüfter, Dachrinnen, Haken	kg	30 417 226	37 377 581	29 327 732	35
		1000 St	46 687 722	43 543 874	42 455 618	35
		1000 EUR	53 815	63 019	55 627	
2599 29 410	- Schmutzkörbe u.ä. Abwassersiebe, aus Stahlblech; andere Waren aus Eisen oder Stahl	kg	.	.	.	1
	- - Schmutzkörbe u.ä. Abwassersiebe, aus Stahlblech, für Kanalisationsabflüsse	1000 EUR	.	.	.	
2599 29 491	- - - Andere Waren aus Eisen oder Stahl (ohne gegossene)	kg	825 852	720 572	970 917	8
	- - - freiformgeschmiedet oder gesenkgeschmiedet	1000 EUR	7 012	6 608	9 122	
2599 29 493	- - - - Schlauchbinder-, -verbindungselemente, -schellen und -befestigungselemente	kg	9 065 121	9 230 915	11 527 060	16
		1000 St	336 945	306 600	370 797	16
		1000 EUR	99 677	90 504	110 808	
2599 29 494	- - - - Verkehrsschilder	kg	83 204	78 039	80 711	5
		1000 EUR	721	885	814	
2599 29 495	- - - - Schilder aus Stahlblech (ohne Verkehrsschilder)	kg	183 619	173 200	203 462	9
		1000 EUR	1 965	2 129	2 285	
2599 29 496	- - - - Kesselböden	kg	10 686 180	9 250 594	11 082 991	8
		1000 EUR	31 100	28 665	35 132	
2599 29 498	- - - - Andere Waren aus Eisen oder Stahl, a.n.g., z.B. Riemen- u. Transportverbindungen	kg	81 701 851	80 906 935	87 770 082	153
		1000 EUR	310 309	293 574	331 939	
2599 29 551	- - - - Andere Waren aus Aluminium, und Kupfer, a.n.g.	kg	4 945	16 151	19 668	6
	- - - - Gewebe, Gitter, Geflechte aus Aluminiumdraht	1000 EUR	540	874	1 183	
2599 29 552	- - - - Andere Waren aus Aluminium, gegossen	kg	1 890 347	1 644 511	1 592 409	12
		1000 EUR	18 560	18 458	16 769	
2599 29 555	- - - - Andere Waren aus Aluminium, nicht gegossen	kg	4 173 964	3 965 652	4 323 366	15
	- - - - Leitern und Trittschemel	1000 EUR	34 751	33 437	35 926	
2599 29 559	- - - - Andere Waren aus Aluminium, a.n.g., einschl. Kaltfließpressteile und Platinen für Kraftfahrzeug-Kennzeichen	kg	10 594 146	11 305 287	11 896 033	64
		1000 EUR	125 777	146 299	154 270	
2599 29 580	- - Waren aus Kupfer, gegossen oder geschmiedet, jedoch nicht weiterbearbeitet (ohne Ketten) u.a. Waren aus Kupfer (z.B. Tabakdosen, Zigarettentuis, Puderdosen, Steck-, Sicherheitsnadeln usw.; ohne Ketten), a.n.g.	1000 EUR	18 551	13 123	21 176	27

## 3 Produktion nach Güterarten - Deutschland

Melde-Nr.	Bezeichnung	Einheit	1. Vj 2016	4. Vj 2016	1. Vj 2017	1. Vj 2017 Anzahl der Unternehmen	
1	2	3	4	5	6	7	
2599 29 630	- Andere Waren aus Nickel, Blei, Zink und Zinn - - Bleche und Bänder, mit einer Dicke > 0,2 mm; Folien u. dünne Bänder (auch bedruckt oder auf Unterlagen), mit einer Dicke (ohne Unterlage) von 0,2 mm; Pulver und Flitter; Rohform-, verschluss- und verbindungsstücke, aus Zinn darunter zum Absatz bestimmt	t t 1000 EUR	* . .	. . .	. . 4 859	161 161 4	4 4
2599 29 670	- - Andere Waren aus Zinn (ohne Stangen, Bleche, Bänder, Rohre, Rohrverbindungsstücke usw.), a.n.g.	kg 1000 EUR	. 1 071	16 194 1 393	. .	.	2
2599 29 710	- - Rohre, Rohrform-, Rohrverschluss- und Rohrverbindungsstücke, aus Zink darunter zum Absatz bestimmt	t t 1000 EUR	* 3 401 3 401	3 433 3 433	3 723 3 723	3 723 3 723	8 8
2599 29 730	- - Andere Waren aus Zink (ohne Stangen, Bleche, Bänder, Rohre, Rohrverbindungsstücke usw.), a.n.g.	kg 1000 EUR	6 987 187 28 656	7 976 537 34 947	6 955 353 33 344	19	19
2599 29 750	- - Rohre, Rohrform-, Rohrverschluss- und Rohrverbindungsstücke, aus Blei darunter zum Absatz bestimmt	t t 1000 EUR	* - -	- -	- -	- -	- -
2599 29 760	- - Stangen (Stäbe), Profile und Draht, aus Blei darunter zum Absatz bestimmt	t t 1000 EUR	* . .	. .	. .	4 492	3 3
2599 29 770	- - Andere Waren aus Blei (ohne Stangen, Platten, Bleche, Bänder, Rohre, Rohrverbindungsstücke usw.), a.n.g.	kg 1000 EUR	. 8 566	. 4 443	. 6 223	5	5
2599 29 790	- - Andere Waren aus Nickel, a.n.g.	kg 1000 EUR	323 262 12 914	261 400 10 350	308 285 11 028	13	13
2599 29 820	- - Glocken, Klingeln, Gongs u.ä. Waren	t 1000 EUR	. .	- -	. .	1	1
2599 29 830	- - Schläuche aus Eisen oder Stahl, auch mit Verschluss- oder Verbindungsstücken	t 1000 EUR	5 035 104 978	4 619 101 752	5 272 118 744	15	15
2599 29 850	- - Schläuche aus anderen unedlen Metallen, auch mit Verschluss- oder Verbindungsstücken	t 1000 EUR	. .	. .	. .	4	4
2599 29 871	- - Kraftfahrzeug-Kennzeichen	kg 1000 St 1000 EUR	316 618 2 764 4 695	342 209 .	469 951 3 561 6 002	3 3	3 3
2599 29 873	- - Typenschilder, Skalen	kg 1000 St 1000 EUR	. 34 121 26 322	. 30 505 25 565	1 291 598 37 340 30 970	16 16	16 16
2599 29 875	- - Frontplatten und Blenden	kg 1000 St 1000 EUR	106 002 1 843 5 582	119 006 2 540 5 550	119 053 2 104 5 158	15 15	15 15
2599 29 879	- - Andere Schilder, Zahlen, Buchstaben u.a. Zeichen	kg 1000 St 1000 EUR	1 447 650 68 396 43 605	1 845 693 64 692 49 225	1 773 656 76 451 45 571	49 49	49 49
2599 29 950	- Dauermagnete aus Metall	kg 1000 EUR	1 537 200 59 169	1 683 834 61 976	2 619 620 71 652	12	12
2599 99 000	Veredlung von Erzeugnissen dieser Güterabteilung (ohne Schmiede-, Press-, Zieh- und Stanzteile, Oberflächenveredlung, Wärmebehandlung und Mechanik, a.n.g.)	1000 EUR	177 712	170 770	201 767	120	120

## 3 Produktion nach Güterarten - Deutschland

N	N	N	N	N	N	N
Melde-Nr.	Bezeichnung	Einheit	1. Vj 2016	4. Vj 2016	1. Vj 2017	1. Vj 2017 Anzahl der Unternehmen
1	2	3	4	5	6	7
	Datenverarbeitungsgeräte, elektronische und optische Erzeugnisse					
	Elektronische Bauelemente und Leiterplatten					
2611 11 000	Kathodenstrahl-Bildröhren; Fernseh-kameraröhren; andere Kathodenstrahl-röhren	St 1000 EUR	.	.	.	1
2611 12 000	Höchstfrequenzröhren (z.B. Magne-trone, Klystrone, Wanderfeldröhren, Karcinotrone u.a. Elektronenröhren	St 1000 EUR	.	.	.	1
2611 21 200	Diode, Transistoren; Thyristoren, Diacs und Triacs - Diode (ohne Foto- und Leucht-dioden) z.B. Leistungsgleichrichterdiode	St 1000 EUR	.	.	.	8
2611 21 500	- Transistoren, andere Fototransis-toren	1000 St 1000 EUR	19 668	14 099	17 763	5
2611 21 800	- Thyristoren, Diacs und Triacs (ohne lichtempfindliche Halbleiterbauelemente)	1000 St 1000 EUR	159 535	177 431	184 473	6
2611 22 200	Halbleiterbauelemente, Leucht-dioden; gefasste oder montierte piezoelektrische Kristalle, Teile dafür - Leuchtdiode, einschl. Laserdiode	1000 St 1000 EUR	36 295 47 863	36 865 47 884	34 949 41 299	24
2611 22 401	- - Solarzellen	1000 St 1000 EUR	88 563 214 389	83 097 202 942	83 420 203 399	19
2611 22 409	- - Andere lichtempfindliche Halb-leiterbauelemente	1000 St 1000 EUR	4 564 50 456	.	29 655	10
2611 22 600	- Andere Halbleiterbauelemente	1000 St 1000 EUR	806 886 44 824	936 050 52 688	.	20
2611 22 800	- Gefasste oder montierte piezoelektrische Kristalle	1000 St 1000 EUR	4 870 36 273	4 215 35 197	5 687 42 011	6
	Elektronische integrierte Schaltungen					
	- Prozessoren und Steuer- und Kon-trollschaltungen, auch in Verbind-ung mit Speichern, Wandlern, Lo-gikschaltungen, Verstärkern, Uhren und Taktgeberschaltungen oder andere Schaltungen					
2611 30 030	- - Integrierte Multichipschaltungen	1000 St 1000 EUR	3 981 733 438 362	3 799 973 521 557	.	10
2611 30 060	- - Andere	1000 St 1000 EUR	185 024 91 832	242 451 104 249	303 092 110 795	18
2611 30 230	- - Speicher					
2611 30 230	- - Integrierte Multichipschaltungen	1000 St 1000 EUR	-	-	-	-
2611 30 270	- - Dynamische Schreib-Lesespeicher mit wahlfreiem Zugriff (dynamische RAMs, DRAMs)	1000 St 1000 EUR	.	.	.	1
2611 30 340	- - Statische Schreib-Lesespei-cher (statische RAMs, SRAMs), einschl. Cache-Schreib-Lesespei-cher mit wahlfreiem Zugriff (Cache-RAMs)	1000 St 1000 EUR	-	-	-	-
2611 30 540	- - UV-löschbare, programmierbare Lesespeicher (EPROMs)	1000 St 1000 EUR	-	-	-	-
2611 30 650	- - Elektrisch löschbare, program-mierbare Lesespeicher, andere Schreib-Lesespeicher, in MOS-technik					
2611 30 650	- - Elektrisch löschbare, program-mierbare Lesespeicher (E <sup>2</sup> PROMs; Flash E <sup>2</sup> PROMs)	1000 St 1000 EUR	-	-	-	-
2611 30 670	- - - Andere Speicher	1000 St 1000 EUR	.	.	.	3

## 3 Produktion nach Güterarten - Deutschland

Melde-Nr.	Bezeichnung	Einheit	1. Vj 2016	4. Vj 2016	1. Vj 2017	1. Vj 2017 Anzahl der Unternehmen
1	2	3	4	5	6	7
2611 30 800	- Verstärker	1000 St 1000 EUR	.	.	.	3
2611 30 910	- - Integrierte Multichipschaltungen	1000 St 1000 EUR	.	.	9 939	3
2611 30 940	- - Andere elektronische integrierte Schaltungen (z.B. Microcontroller, einschl. Microcomputer)	1000 St 1000 EUR	1 141 424 422 456	1 145 989 438 568	1 137 498 454 346	37
2611 40 100	- Tonabnehmer für Rillentonträger	St 1000 EUR	.	.	.	1
2611 40 400	- für Kathodenstrahlröhren und andere Elektronenröhren	1000 EUR	.	.	.	1
2611 40 700	- für Halbleiterbauelemente, Leuchtdioden, gefasste oder montierte piezoelektrische Kristalle	1000 EUR	136 849	139 444	161 360	15
2611 40 900	- für elektronische integrierte Schaltungen und zusammengesetzte Mikroschaltungen (Mikrobausteine)	1000 EUR	77 184	74 244	85 076	28
2611 91 000	Mit der Herstellung elektronischer integrierter Schaltungen verbundene Dienstleistungen	1000 EUR	196 309	182 122	200 031	43
2612 10 200	Bestückte Leiterplatten Gedruckte Schaltungen - Gedruckte Mehrlagenschaltungen, nur mit Leiterbahnen oder Kontakten darunter zum Absatz bestimmt	1000 St 1000 St 1000 EUR	* 83 389 127 708	.	109 361 109 361 137 966	48 48
2612 10 505	- Andere gedruckte Schaltungen, nur mit Leiterbahnen oder Kontakten - - starr darunter zum Absatz bestimmt	1000 St 1000 St 1000 EUR	* 41 334 93 335	39 006 39 006 82 766	48 755 48 755 97 679	46 46
2612 10 507	- - flexibel darunter zum Absatz bestimmt	1000 St 1000 St 1000 EUR	* 44 120 31 582	39 400 39 400 28 151	41 926 41 926 28 120	12 12
2612 10 800	- Gedruckte Schaltungen mit anderen passiven Elementen darunter zum Absatz bestimmt	1000 St 1000 St 1000 EUR	* 26 874 97 834	.	26 449 83 184	36 36
2612 20 000	Ton-, Video-, Netzwerk- und ähnliche Karten für Geräte der automatischen Datenverarbeitung	1000 EUR	88 487	92 446	87 816	27
2612 30 000	Intelligente Karten (smart cards)	1000 St 1000 EUR	239 039 123 111	272 884 137 925	243 728 130 728	14
2612 91 000	Mit der Herstellung gedruckter Schaltungen verbundene Dienstleistungen	1000 EUR	87 629	66 637	76 444	48
2620 11 000	Datenverarbeitungsgeräte und periphere Geräte Mobile Computer mit 10 kg oder weniger Gewicht wie Laptops, Notebooks; Personal Digital Assistants (PDA) u.ä. Computer	St 1000 EUR	88 004 50 179	88 269 58 694	63 532 45 911	15
2620 12 000	Zahlungsterminals, Bankautomaten u.ä. Geräte, die an ein Datenverarbeitungsgerät oder Datennetz angeschlossen werden können	St 1000 EUR	.	.	.	6
2620 13 000	Andere digitale automatische Datenverarbeitungsmaschinen, die in einem gemeinsamen Gehäuse mindestens eine Zentraleinheit sowie, auch kombiniert, eine Eingabe- und eine Ausgabeeinheit enthalten	St 1000 EUR	438 161 208 789	420 066 216 462	401 032 187 421	25
2620 14 000	Andere digitale Datenverarbeitungsmaschinen in Form von Systemen	St 1000 EUR	144 238 185 487	123 710 177 168	127 369 175 263	32
2620 15 000	Andere digitale Verarbeitungseinheiten, auch wenn sie eine oder zwei der folgenden Einheitenarten in einem gemeinsamen Gehäuse umfassen: Speichereinheiten, Eingabeeinheiten, Ausgabeeinheiten	St 1000 EUR	24 316 32 872	23 442 46 937	23 419 48 076	19

## 3 Produktion nach Güterarten - Deutschland

Melde-Nr.	Bezeichnung	Einheit	1. Vj 2016	4. Vj 2016	1. Vj 2017	1. Vj 2017 Anzahl der Unternehmen
1	2	3	4	5	6	7
2620 16 400	Ein- oder Ausgabeeinheiten, auch wenn sie in einem gemeinsamen Gehäuse Speichereinheiten enthalten - Drucker, Fernkopiergeräte u.a. Maschinen, die an eine ADV-Anlage oder ein Netzwerk angeschlossen werden können, ohne Maschinen zum Drucken mittels Druckformen und Maschinen, die mindestens 2 der Funktionen Drucken, Kopieren od. Übertragen von Fernkopien ausüben	St 1000 EUR	11 845 23 665	14 918 32 146	16 904 26 873	9
2620 16 500	- Tastaturen	St 1000 EUR	244 317 14 089	392 876 14 544	488 577 12 885	13
2620 16 600	- Andere Ein- oder Ausgabeeinheiten, a.n.g. (z.B. Mäuse, Scanner und Plotter)	St 1000 EUR	2 182 452 84 200	1 735 146 97 342	1 172 895 87 441	26
2620 17 000	Bildschirme und Bildwerfer, hauptsächlich zur Verwendung in einem System der automatischen Datenverarbeitung	St 1000 EUR	.	31 870 5 857	.	9
2620 18 000	Geräte, die wenigstens zwei der folgenden Aufgaben ausführen: Drucken, Abtasten, Kopieren, Fernkopieren und die an eine automatische Datenverarbeitungsmaschine oder ein Netzwerk angeschlossen werden können	St 1000 EUR	5 457	.	5 327	2
2620 21 000	Speichereinheiten	St 1000 EUR	190 246 36 839	181 290 29 384	209 111 32 122	10
2620 22 000	Halbleiter-Datenspeichervorrichtungen, nicht flüchtig, ohne Aufzeichnung	St 1000 EUR	9 866	9 328	5 915	4
2620 30 000	Andere Einheiten von automatischen Datenverarbeitungsmaschinen	St 1000 EUR	154 796 19 163	201 285 22 258	178 315 22 159	14
2620 40 000	Teile und Zubehör für automatisch Datenverarbeitungsmaschinen	1000 EUR	86 160	111 430	98 294	56
2620 91 000	Installation von Computermodulen	1000 EUR	-	-	-	
2630 11 001	Geräte und Einrichtungen der Telekommunikationstechnik  Sendegeräte für den Funksprech- oder Funktelegrafieverkehr, den Rundfunk oder das Fernsehen; Fernsehkameras Sendegeräte mit eingebautem Empfangsgerät	St 1000 EUR	1 530	.	.	2
2630 11 009	- Andere Sendegeräte mit eingebautem Empfangsgerät sowie Stationen für die mobile (nicht leitergebundene) Telekommunikation	St 1000 EUR	.	.	.	15
2630 12 000	Sendegeräte ohne eingebautes Empfangsgerät	St 1000 EUR	47 060 37 465 64 578	50 345 60 705 72 805	44 362 52 559 69 691	6
2630 13 000	Fernsehkameras	St 1000 EUR	19 205 21 236	17 040 19 466	20 982 16 405	9
2630 21 000	Elektrische Geräte für die leitergebundene Telekommunikation, Videofone	St 1000 EUR	.	.	.	2
2630 22 000	Fernsprechapparate für die drahtgebundene Fernsprechtechnik mit schnurlosem Hörer	St 1000 EUR	.	.	.	4
2630 23 100	Funkfernsprechgeräte für zelluläre und andere drahtlose Mobilfunknetze (Mobiltelefone, sog. Handys)	St 1000 EUR	.	.	.	11
2630 23 100	Andere Fernsprechapparate sowie Geräte für die Übertragung oder den Empfang von Sprache, Bildern o.a. Daten, einschl. Geräte für die Kommunikation in leitungsgebundenen und leitungslosen Netzen (z.B. lokale Netze (LAN) oder Weitbereichsnetz (WAN)) - Basisstationen	St 1000 EUR	61 803 23 032	57 530 42 954	53 888 24 507	11

## 3 Produktion nach Güterarten - Deutschland

N	N	N	N	N	N	N
Melde-Nr.	Bezeichnung	Einheit	1. Vj 2016	4. Vj 2016	1. Vj 2017	1. Vj 2017 Anzahl der Unternehmen
1	2	3	4	5	6	7
2630 23 200	- Geräte zum Empfangen, Konvertieren und Senden oder Regenerieren von Tönen, Bildern oder anderen Daten, einschl. Geräte für die Vermittlung (switching) und Wegewahl (routing)	St 1000 EUR	4 082 158 301 593	4 103 754 320 776	2 452 640 286 072	47
2630 23 300	- Fernsprechapparate (ausgenommen Fernsprechapparate für die drahtgebundene Fernsprechtechnik mit schnurlosem Hörer sowie Telefone für zellulare Netzwerke oder andere drahtlose Netzwerke); Videofone	St 1000 EUR	433 563 21 435	365 120 18 089	381 823 17 823	6
2630 23 400	- Tragbare Personenruf-, -warn- oder -suchempfänger	St 1000 EUR	.	.	.	1
2630 23 700	- Andere Sende- oder Empfangsgeräte für Töne, Bilder, o.a. Daten, einschl. Apparate für die Kommunikation in einem drahtgebundenem oder losen Netzwerk (wie ein lokales Netzwerk (LAN) oder ein Weitverkehrsnetzwerk (WAN), z.B. Gegensprech- und Konferenzanlagen)	St 1000 EUR	530 181 53 270	733 655 61 452	775 046 56 079	24
2630 30 001	Teile für Geräte der Fernsprech- und Telegrafentechnik - für Trägerfrequenzgeräte	1000 EUR	.	.	.	11
2630 30 002	- für Geräte für die Fernsprechtechnik	1000 EUR	37 733	36 061	42 670	34
2630 30 009	- für Geräte für die Telegrafentechnik	1000 EUR	3 096	3 091	3 685	3
2630 40 100	Antennen und Antennenreflektoren aller Arten, sowie Teile dafür; Teile für Hör- und Fernsehfunk-Übertragungsgeräte und Fernsehkameras - Teleskop- und Stabantennen für taschen-, Koffer- und Kraftfahrzeugempfangsgeräte	St 1000 EUR	5 594 307 20 787	4 839 470 18 599	5 476 271 21 582	3
2630 40 350	- Außenantennen für Rundfunk- und Fernsehempfang - - für Empfang über Satellit	St 1000 EUR	.	.	.	2
2630 40 390	- - Andere Außenantennen	St 1000 EUR	.	.	.	1
2630 40 400	- Antennen und Antennenreflektoren für Fernsprecher, Sende- oder Empfangsgeräte	1000 EUR	.	.	.	2
2630 40 500	- Innenantennen für Rundfunk- und Fernsehempfang (einschl. Geräteeinbauantennen)	St 1000 EUR	-	-	-	-
2630 40 600	- Andere Antennen und Teile für Antennen	1000 EUR	36 860	35 829	33 131	8
2630 40 703	- - Andere Teile für Sende- oder Empfangsgeräte für den Funksprech-, Funktelegrafieverkehr, Rundfunk oder Fernsehen sowie für Funkmess-, -navigations- und -fernsteuerungsgeräte	1000 EUR	54 332	58 937	58 592	42
2630 40 705	- - Möbel und Gehäuse zum Einbau von Rundfunk-, Fernseh- und phonotechnischen Geräten	1000 EUR	12 833	11 103	11 335	15
2630 50 200	Einbruchs- oder Diebstahlalarmgeräte, Feuermelder u.ä. Geräte (Hör- und Sichtsignalgeräte) - für Fahrzeuge (ohne für Kraftfahrzeuge)	St 1000 EUR	-	-	-	-
2630 50 800	- für Gebäude	St 1000 EUR	2 003 911 135 561	2 245 762 142 410	2 329 193 148 961	22
2630 60 000	Teile für Einbruchs- oder Diebstahlalarmgeräte Feuermelder und ähnliche Geräte	1000 EUR	1 403	1 585	1 391	4

## 3 Produktion nach Güterarten - Deutschland

N	N	N	N	N	N	N
Melde-Nr.	Bezeichnung	Einheit	1. Vj 2016	4. Vj 2016	1. Vj 2017	1. Vj 2017 Anzahl der Unternehmen
1	2	3	4	5	6	7
	Geräte der Unterhaltungselektronik					
2640 11 000	Rundfunkempfangsgeräte (ohne solche für Kraftfahrzeuge), auch kombiniert mit Tonaufnahme- oder Tonwiedergabegeräten	St 1000 EUR	. 1 677	. 2 197	37 377 2 652	4
2640 12 700	Rundfunkempfangsgeräte für Kraftfahrzeuge, die nur mit externer Stromquelle betrieben werden können, auch kombiniert mit Tonaufnahme- oder Tonwiedergabegeräten - kombiniert mit Tonaufnahme- oder -wiedergabegerät und/oder Navigationsgerät	St 1000 EUR	. .	. .	. .	2
2640 12 900	- Andere Rundfunkempfangsgeräte für Kraftfahrzeuge	St 1000 EUR	. .	. .	. .	1
2640 20 200	Fernsehempfangsgeräte, auch mit eingebautem Hörfunkempfangsgerät oder Tonaufzeichnungsgerät, Bildaufzeichnungsgerät oder Bildwiedergabegerät - Videotuner, Satelliten-Receiver	St 1000 EUR	. .	. .	. .	2
2640 20 400	- Projektionsfernsehgeräte für mehrfarbiges Bild	St 1000 EUR	- -	- -	- -	-
2640 20 900	- Andere Fernsehempfangsgeräte	St 1000 EUR	41 839 36 783	61 694 67 421	52 560 49 439	5
2640 31 000	Plattenspieler, Schallplatten-Musikautomaten, Kassetten-Tonbandabspielgeräte und andere Tonwiedergabegeräte ohne eingebaute Tonaufnahmevorrichtung	St 1000 EUR	6 258 1 692	4 776 1 689	5 892 1 800	6
2640 32 000	Magnetbandgeräte und andere Tonaufnahmegeräte	St 1000 EUR	. .	. .	. .	2
2640 33 000	Videokameraaufnahmegeräte und andere Videogeräte zur Bild- und Tonaufzeichnung oder -wiedergabe, auch mit eingebautem Videotuner	St 1000 EUR	3 358 6 460	4 459 7 173	4 230 5 412	7
2640 34 200	Bildschirme und Bildwerfer, ohne eingebautes Fernsehempfangsgerät und nicht hauptsächlich zur Verwendung in einem System der automatischen Datenverarbeitung bestimmt - Videoprojektoren	St 1000 EUR	- -	- -	- -	-
2640 34 400	- Videomonitore für mehrfarbiges Bild mit Kathodenstrahlröhre	St 1000 EUR	- -	- -	- -	-
2640 34 600	- Andere Videomonitore für mehrfarbiges Bild ( z.B. mit LCD)	St 1000 EUR	. .	. 620	. .	3
2640 34 800	- Videomonitore für schwarzweißes oder anderes einfarbiges Bild	St 1000 EUR	. .	. .	. .	1
2640 41 000	Mikrofone und Haltevorrichtungen dafür	St 1000 EUR	2 594 178 34 431	3 103 142 37 783	. 37 372	9
2640 42 350	Lautsprecher; Hörer, auch mit Mikrofon kombiniert - Lautsprecher - - Einzellautsprecher im Gehäuse	St 1000 EUR	24 964 1 398	21 297 1 318	25 878 1 432	6
2640 42 370	- - Mehrfachlautsprecher in einem gemeinsamen Gehäuse	St 1000 EUR	37 692 28 174	44 519 26 863	50 496 29 426	14
2640 42 390	- - Andere Lautsprecher	St 1000 EUR	. .	. .	. .	5
2640 42 700	- Hörer, auch mit Mikrofon kombiniert	St 1000 EUR	136 307 13 740	129 202 16 346	122 001 15 204	9
2640 43 550	Elektrische Tonfrequenzverstärker; elektrische Tonverstärkereinrichtungen - Elektrische Tonfrequenzverstärker - - für die Fernsprech- oder Messtechnik	St 1000 EUR	. .	. .	. .	1
2640 43 590	- - Andere elektrische Tonfrequenzverstärker	St 1000 EUR	56 662 18 838	53 570 18 555	56 162 20 468	11
2640 43 700	- Elektrische Tonverstärkereinrichtungen	St 1000 EUR	34 875 .	35 438 .	37 547 .	9
2640 44 000	Empfangsgeräte für den Funksprech- oder Funktelegrafieverkehr, a.n.g.	St 1000 EUR	15 720 3 435	7 781 6 434	14 545 5 480	5

## 3 Produktion nach Güterarten - Deutschland

Melde-Nr.	Bezeichnung	Einheit	1. Vj 2016	4. Vj 2016	1. Vj 2017	1. Vj 2017 Anzahl der Unternehmen
1	2	3	4	5	6	7
2640 51 500	Teile für Geräte zur Bild- und Tonaufzeichnung oder -wiedergabe, Mikrofone, Lautsprecher, Hörer, Tonfrequenzverstärker und Tonverstärkereinrichtungen - Nadeln; Diamanten, Saphire, andere Edelsteine, Schmucksteine, synthetische oder rekonstituierte Steine	St 1000 EUR	- -	- -	- -	- -
2640 51 700	- Zusammengesetzte elektronische Schaltungen (Baugruppen) u.a. Teile	1000 EUR	6 521	8 877	8 842	13
2640 51 800	- Teile für Mikrofone, Lautsprecher, elektrische Tonfrequenzverstärker und Tonverstärkereinrichtungen	1000 EUR	6 106	6 585	6 740	12
2640 52 000	Teile für Rundfunkempfangsgeräte und -sender	1000 EUR	42 582	48 193	49 058	28
2640 60 000	Videospielgeräte (zur Verwendung mit einem Fernsehempfangsgerät oder mit eigenem Bildschirm) und andere Geschicklichkeits- oder Glücksspiele mit einer elektronischen Anzeigevorrichtung	St 1000 EUR	- -	- -	- -	- -
2651 11 200	Mess-, Kontroll-, Navigations- u.ä. Instrumente und Vorrichtungen Kompasser u.a. Navigationsinstrumente, apparate und -geräte - Kompasser (einschl. Navigationskompasser)	St 1000 EUR	923 .	624 .	736 .	5
2651 11 500	- Navigationsinstrumente, -apparate und -geräte für die Luft- oder Raumfahrt (ohne Kompasser)	St 1000 EUR	4 162 32 719	3 954 61 497	4 953 32 000	8
2651 11 800	- Andere Navigationsinstrumente, -apparate und -geräte	St 1000 EUR	6 228 22 451	6 584 19 997	2 878 10 237	13
2651 12 150	Entfernungsmesser, Theodolite und Tachymeter; Instrumente, Apparate und Geräte für die Geodäsie, Topographie, Fotogrammetrie, Hydrographie, Ozeanographie, Hydrologie, Meteorologie oder Geophysik (ohne Kompasser) - Elektronische Entfernungsmesser, Theodolite und Tachymeter, Apparate und Geräte für die Fotogrammetrie	St 1000 EUR	. .	. .	4 064 .	3
2651 12 350	- Elektronische Instrumente, Apparate u. Geräte für die Meteorologie, Geodäsie, Topographie, Hydrographie, Ozeanographie, Hydrologie oder Geophysik - - für die Meteorologie, Hydrologie oder Geophysik	St 1000 EUR	79 902 20 911	80 076 27 575	89 040 22 206	11
2651 12 390	- - für die Geodäsie, Topographie, Hydrographie, Ozeanographie	St 1000 EUR	. 1 824	. 1 809	. 1 820	4
2651 12 702	- Andere Instrumente, Apparate und Geräte für die Geodäsie, Topographie, Fotogrammetrie, Hydrographie, Ozeanographie, Hydrologie, Meteorologie oder Geophysik - - für die Geodäsie, Topographie, oder Hydrographie	St 1000 EUR	55 313 1 646	49 154 1 662	. 1 311	4
2651 12 709	- - Entfernungsmesser, Theodolite und Tachymeter, Apparate und Geräte für die Fotogrammetrie, Meteorologie, Hydrologie, Geophysik und Ozeanographie, nicht elektronisch	St 1000 EUR	3 458 2 735	3 013 5 644	. 3 711	7
2651 20 200	Funkmess- (Radar-), Funknavigations-, Funkfernsteuergeräte und -einrichtungen - Funkmessgeräte (Radargeräte)	St 1000 EUR	4 922 142 828	6 809 315 578	20 562 197 073	11
2651 20 500	- Funknavigationsgeräte	St 1000 EUR	9 555 49 692	8 721 53 920	9 383 57 794	10
2651 20 800	- Funkfernsteuergeräte	St 1000 EUR	1 632 148 37 920	1 510 827 34 522	1 710 311 38 779	23



## 3 Produktion nach Güterarten - Deutschland

Melde-Nr.	Bezeichnung	Einheit	1. Vj 2016	4. Vj 2016	1. Vj 2017	1. Vj 2017 Anzahl der Unternehmen
1	2	3	4	5	6	7
2651 31 000	Waagen mit einer Empfindlichkeit von 50 mg oder feiner, auch mit Gewichten, Teile und Zubehör dafür	1000 EUR	.	.	.	3
2651 32 003	Zeichentische und -maschinen, andere Zeichen-, Anreiß- oder Recheninstrumente und -geräte - Reißzeuge	St 1000 EUR	. 1 456	. .	. 1 095	4
2651 32 009	- Zeichentische und -maschinen, andere Zeichen-, Anreiß- oder Recheninstrumente und -geräte	St 1000 EUR	. 680	69 650 529	. 575	4
2651 33 100	Längenmessinstrumente für den Handgebrauch (Mikrometer und Schieb- lehren) a.n.g. - Mikrometer und Schieblehren	St 1000 EUR	54 550 3 064	54 040 3 119	55 690 3 794	3
2651 33 305	- - Feste Lehren und Eichmaße	St 1000 EUR	309 692 9 119	277 486 9 287	186 701 9 374	13
2651 33 309	- - - Andere Lehren und Eichmaße	St 1000 EUR	. 1 708	. 2 344	. 2 872	7
2651 41 000	Instrumente, Apparate und Geräte zum Messen oder zum Nachweis von ionisierenden Strahlen	St 1000 EUR	21 798 52 620	27 447 65 780	24 465 58 860	12
2651 42 000	Kathodenstrahloszilloskope und Kathodenstrahloszillographen	St 1000 EUR	- -	- -	- -	-
2651 43 100	Instrumente, Apparate und Geräte zum Messen oder Prüfen von Spannung, Stromstärke, Widerstand oder Leistung ( ohne Registriervorrichtung) - Vielfachmessgeräte	St 1000 EUR	23 439 11 092	22 983 12 322	24 816 12 738	9
2651 43 300	- Andere elektronische Instrumente, Apparate und Geräte zum Messen oder Prüfen von Spannung, Stromstärke, Widerstand oder Leistung	St 1000 EUR	184 502 63 965	169 510 85 377	223 860 75 520	41
2651 43 550	- - Voltmeter	St 1000 EUR	57 389 .	56 132 .	71 118 .	4
2651 43 590	- - - Andere Instrumente, Apparate und Geräte	St 1000 EUR	235 247 36 133	258 991 35 515	263 002 34 847	22
2651 44 000	Instrumente, Apparate und Geräte zum Messen oder Prüfen für die Fernmeldetechnik	St 1000 EUR	56 668 187 952	61 331 .	55 761 196 603	10
2651 45 200	Instrumente, Apparate und Geräte zum Messen oder Prüfen von elektrischen Geräten, a.n.g. - Instrumente, Apparate und Geräte zum Messen oder Prüfen von Halbleiterscheiben (wafers) oder Halbleiterbauelementen	St 1000 EUR	2 033 37 839	1 935 41 050	2 677 44 737	9
2651 45 300	- Registriervorrichtungen für elektrische Größen	St 1000 EUR	16 178 22 330	17 987 31 296	14 910 25 835	17
2651 45 550	- - Elektronische Instrumente, Apparate und Geräte	St 1000 EUR	88 896 29 903	54 940 32 897	75 587 28 053	26
2651 45 590	- - - Andere Instrumente, Apparate und Geräte (ohne elektronische Instrumente u.ä.)	St 1000 EUR	65 824 2 751	56 890 1 860	. 1 611	6
2651 51 100	Dichtemesser u.ä. schwimmende Instrumente, Thermometer, Pyrometer, Barometer, Hygrometer und Psychrometer (auch mit Registriervorrichtung, auch kombiniert) - Thermometer, flüssigkeitsgefüllt, unmittelbar ablesbar, nicht mit anderen Instrumenten kombiniert (ohne Fieberthermometer)	St 1000 EUR	995 270 6 443	1 040 519 6 158	1 215 191 7 048	12
2651 51 350	- - Elektronische Thermometer und Pyrometer	St 1000 EUR	1 948 584 54 610	1 830 914 54 432	1 968 430 55 991	40

## 3 Produktion nach Güterarten - Deutschland

Melde-Nr.	Bezeichnung	Einheit	1. Vj 2016	4. Vj 2016	1. Vj 2017	1. Vj 2017 Anzahl der Unternehmen
1	2	3	4	5	6	7
2651 51 390	- - Andere Thermometer und optische Pyrometer	St 1000 EUR	1 045 934 17 011	878 163 15 666	885 866 16 516	19
2651 51 500	- Barometer, nicht mit anderen Instrumenten kombiniert	St 1000 EUR	896	859	656	4
2651 51 750	- - Dichtemesser u.ä. schwimmende Instrumente; kombinierte Thermometer Pyrometer, Barometer, Hygrometer und Psychrometer (auch mit Registriervorrichtung, auch miteinander kombiniert)	St 1000 EUR	11 360	10 447	10 990	8
2651 51 790	- - Elektronische Dichtemesser u.a.	St 1000 EUR	85 497 8 427	83 631 8 992	106 935 9 624	11
	Instrumente, Apparate und Geräte zum Messen oder Überwachen von Durchfluss, Füllhöhe, Druck, o.a. veränderlichen Größen von Flüssigkeiten oder Gasen					
	- Elektronische Apparate und Geräte zum Messen oder Überwachen von Durchfluss oder Füllhöhe von Flüssigkeiten					
2651 52 350	- - Elektronische Durchflussmesser	St 1000 EUR	1 001 745 50 037	58 571	1 395 530 66 271	26
2651 52 390	- - Andere elektronische Geräte zum Messen oder Überwachen von Durchfluss oder Füllhöhe von Flüssigkeiten	St 1000 EUR	175 158	219 937	225 835	42
	- Andere Instrumente, Apparate und Geräte zum Messen oder Überwachen von Durchfluss oder Füllhöhe von Flüssigkeiten					
2651 52 550	- - Durchflussmesser	St 1000 EUR	501 963 24 448	300 375 21 078	546 742 25 579	20
2651 52 590	- - Andere Geräte zum Messen oder Überwachen von Durchfluss oder Füllhöhe von Flüssigkeiten	St 1000 EUR	3 597 177 38 043	3 436 333 36 505	3 766 279 38 937	27
	- Instrumente, Apparate und Geräte zum Messen oder Überwachen des Drucks					
2651 52 710	- - Elektronische Druckmess- und Überwachungsinstrumente, -apparate und -geräte	St 1000 EUR	5 890 800 150 613	5 152 492 144 233	6 710 757 164 892	51
2651 52 740	- - Nichtelektronische Manometer mit Metallfederwerk	St 1000 EUR	2 833 227 39 248	2 423 223 31 408	2 551 533 29 430	13
2651 52 790	- - Andere Druckmess- und Überwachungsinstrumente, -apparate und -geräte	St 1000 EUR	1 993 195 72 344	2 005 154 65 386	2 200 070 66 619	24
	- Andere Mess- und Überwachungsinstrumente, -apparate und -geräte für Flüssigkeiten und Gase					
2651 52 830	- - Elektronische Instrumente	St 1000 EUR	1 248 865 184 955	1 138 898 186 754	1 430 734 206 181	46
2651 52 890	- - Andere Instrumente	St 1000 EUR	340 394 31 009	338 787 33 278	355 025 31 903	21
	Instrumente und Apparate für physikalische oder chemische Untersuchungen, a.n.g.					
	- Untersuchungsgeräte für Gase oder Rauch					
2651 53 130	- - Elektronische Geräte	St 1000 EUR	414 928 45 705	494 590 74 097	524 145 58 646	23
2651 53 190	- - Andere Geräte	St 1000 EUR	.	.	.	4
2651 53 200	- Chromatographen, Elektrophoresegeräte	St 1000 EUR	54 076	.	.	6
2651 53 300	- Spektrometer, -photometer und -graphen, die optische Strahlen verwenden	St 1000 EUR	19 049 114 660	14 510 126 286	21 776 150 459	28
	- Andere Instrumente, Apparate und Geräte, die optische Strahlen (UV-Strahlen, sichtbares Licht, Infrarotstrahlen) verwenden					
2651 53 503	- - mit elektronischen Bauelementen ausgerüstet	St 1000 EUR	110 401 88 136	124 610 93 629	158 170 94 401	33

## 3 Produktion nach Güterarten - Deutschland

Melde-Nr.	Bezeichnung	Einheit	1. Vj 2016	4. Vj 2016	1. Vj 2017	1. Vj 2017 Anzahl der Unternehmen
1	2	3	4	5	6	7
2651 53 509	- - Andere Instrumente, Apparate und Geräte, die optische Strahlen (UV-Strahlen, sichtbares Licht, Infrarotstrahlen) verwenden	St 1000 EUR	8 959 11 643	8 799 13 324	8 673 12 261	11
2651 53 810	- - Elektronische pH-Messer, rH-Messer und andere Geräte zum Messen der Leitfähigkeit	St 1000 EUR	96 804 29 301	90 815 29 575	108 159 32 291	11
2651 53 830	- - Andere elektronische Instrumente, Apparate und Geräte für physikalische oder chemische Untersuchungen	St 1000 EUR	41 127 173 925	46 497 205 656	40 215 170 036	40
2651 53 900	- - Andere Instrumente, Apparate und Geräte für physikalische oder chemische Untersuchungen a.n.g.	St 1000 EUR	124 334 143 614	142 291 186 942	156 307 157 557	58
2651 61 000	Nichtoptische Mikroskope sowie Diffraktografen	St 1000 EUR	345 20 197	378 31 027	349 23 494	4
2651 62 101	Maschinen, Apparate und Geräte zum Prüfen der mechanischen Eigenschaften von Materialien - Elektronische Materialprüfmaschinen, -apparate und -geräte, für Metalle	St 1000 EUR	782 18 916	874 29 993	750 19 732	5
2651 62 103	- - Härteprüfmaschinen, -apparate und -geräte	St 1000 EUR	. 756	248 2 224	268 1 762	4
2651 62 109	- - Andere elektronische Materialprüfmaschinen, -apparate und -geräte für Metalle	St 1000 EUR	7 706 24 702	8 358 36 671	10 370 30 589	18
2651 62 300	- Andere Materialprüfmaschinen, -apparate und -geräte, für Metalle	St 1000 EUR	1 489 12 445	1 857 39 715	1 711 13 167	12
2651 62 551	- - - Universal- und Zugfestigkeitsprüfmaschinen, -apparate und -geräte (ohne solche für Metalle)	St 1000 EUR	. .	14 753	15 150	3
2651 62 553	- - - Härteprüfmaschinen, -apparate und -geräte (ohne solche für Metalle)	St 1000 EUR	. .	. .	. .	2
2651 62 559	- - - Andere Prüfmaschinen, -apparate und -geräte für Nichtmetalle	St 1000 EUR	1 340 28 883	3 691 60 399	2 256 29 625	13
2651 62 590	- - Andere Materialprüfmaschinen, -apparate und -geräte für nichtmetallische Stoffe (z.B. Baustoffe, Textilien, Papier, Pappe und Kunststoff)	St 1000 EUR	2 814 16 878	3 222 28 508	2 601 26 730	18
2651 63 300	Gas-, Flüssigkeits- und Elektrizitätszähler (einschl. Eichzählern dafür) - Gaszähler	St 1000 EUR	817 373 61 288	. 56 935	758 707 58 014	8
2651 63 500	- Flüssigkeitszähler	St 1000 EUR	2 806 739 85 112	957 234 43 106	2 978 650 82 048	19
2651 63 700	- Andere Elektrizitätszähler, z.B. Drehstromzähler	St 1000 EUR	20 632 .	19 021 .	16 115 .	5
2651 64 303	Andere Zähler; Tachometer u.a. Geschwindigkeitsmesser; Stroboskope - Touren-, Produktionszähler, Taxameter, Kilometerzähler, Schrittzähler und andere Zähler - - mit elektrischen Verfahren arbeitend	St 1000 EUR	1 477 936 25 372	1 326 400 25 756	1 795 799 30 787	15
2651 64 309	- - Andere Touren-, Produktionszähler, Taxameter, Kilometerzähler, Schrittzähler und andere Zähler	St 1000 EUR	327 278 11 025	282 875 10 000	357 838 11 872	8

## 3 Produktion nach Güterarten - Deutschland

N	N	N	N	N	N	N
Melde-Nr.	Bezeichnung	Einheit	1. Vj 2016	4. Vj 2016	1. Vj 2017	1. Vj 2017 Anzahl der Unternehmen
1	2	3	4	5	6	7
2651 64 530	- Tachometer u.a. Geschwindigkeitsmesser - - Geschwindigkeitsmesser für Landfahrzeuge	St 1000 EUR	355 021 7 785	157 634 5 200	286 685 8 107	5
2651 64 550	- - Tachometer u.a. Geschwindigkeitsmesser	St 1000 EUR	43 016	42 258	48 184	9
2651 64 700	- Stroboskope	St 1000 EUR	.	.	.	2
2651 65 000	Instrumente, Apparate, und Geräte zum Regeln, hydraulisch oder pneumatisch	St 1000 EUR	3 104 267 34 749	1 950 819 26 006	3 089 381 34 332	9
2651 66 203	Instrumente, Apparate, Geräte und Maschinen zum Messen oder Prüfen, a.n.g. - Prüfstände - - für Kraftfahrzeuge	kg 1000 EUR	4 337 447 112 658	6 290 539 176 553	4 775 278 125 907	17
2651 66 209	- - Andere Prüfstände	kg 1000 EUR	309 161 26 301	356 930 38 919	215 638 22 182	17
2651 66 303	- - Andere optische Instrumente, Apparate und Geräte zum Messen oder Prüfen a.n.g. - - für Kraftfahrzeuge	St 1000 EUR	12 460 7 943	17 602 27 824	9 610 13 971	13
2651 66 308	- - Andere optische Instrumente, Apparate und Geräte zum Messen oder Prüfen, a.n.g. (ohne solche für Kraftfahrzeuge), z.B. Profilprojektoren	St 1000 EUR	150 470 64 708	142 676 106 827	193 408 91 339	46
2651 66 503	- Elektronische Instrumente, Apparate und Geräte zum Messen oder Prüfen geometrischer Größen - - zum Messen oder Prüfen für 3 D	St 1000 EUR	37 335 97 788	36 341 150 950	31 271 138 984	22
2651 66 509	- - Andere elektronische Instrumente, Apparate und Geräte zum Messen oder Prüfen geometrischer Größen	St 1000 EUR	5 892 972 476 282	4 924 862 500 271	8 788 369 503 244	54
2651 66 703	- - Andere elektronische Instrumente, Apparate und Geräte zum Messen oder Prüfen a.n.g. - - Materialprüfmaschinen mittels Ultraschall, Wirbelstrom u.ä.	St 1000 EUR	1 171 9 308	1 263 16 486	1 255 9 944	11
2651 66 709	- - Andere elektronische Instrumente, Apparate und Geräte zum Messen oder Prüfen, a.n.g. (ohne Materialprüfmaschinen)	St 1000 EUR	365 951	432 065	393 348	78
2651 66 830	- - Andere Mess- und Prüfgeräte a.n.g. - - für geometrische Größen	St 1000 EUR	532 873 106 434	130 084	126 701	46
2651 66 890	- - für andere Größen (z.B. zum Prüfen der Dichtigkeit)	St 1000 EUR	463 882 89 062	422 210 122 596	424 643 96 038	51
2651 70 150	Thermostate, Druckregler, u.a. Instrumente, Apparate und Geräte zum Regeln - Thermostate - - Elektronische Thermostate	St 1000 EUR	3 497 160 91 047	3 009 014 84 533	3 543 929 96 141	30
2651 70 190	- - Andere Thermostate	St 1000 EUR	24 403 935 41 456	24 086 048 36 175	29 581 669 44 322	15
2651 70 300	- Druckregler	St 1000 EUR	13 224 609 70 455	13 469 012 60 987	16 532 263 78 221	14
2651 70 900	- - Andere Instrumente, Apparate und Geräte zum Regeln	St 1000 EUR	22 426 861 509 393	21 022 949 524 277	25 134 590 563 838	151
2651 81 000	Teile für Radargeräte und -einrichtungen, Funknavigationsgeräte und -einrichtungen Kontrollinstrumente und Vorrichtungen	1000 EUR	8 995	11 469	9 769	5
2651 82 001	Teile und Zubehör für Mess-, Kontrollinstrumente und Vorrichtungen - für Instrumente, Apparate und Teile und Zubehör für Mess-, Geräte für die Geodäsie, topographie, Hydrographie, Ozeanographie u.ä. (ohne Kompass) sowie Teile und Zubehör für Zeichen-, Anreiß- oder Recheninstrumente und -geräte; für Längenmessinstrumente für den Handgebrauch	1000 EUR	5 861	6 015	5 425	7

## 3 Produktion nach Güterarten - Deutschland

N	N	N	N	N	N	N
Melde-Nr.	Bezeichnung	Einheit	1. Vj 2016	4. Vj 2016	1. Vj 2017	1. Vj 2017 Anzahl der Unternehmen
1	2	3	4	5	6	7
2651 82 003	- für Dichtemesser u.ä. schwimmende Instrumente, Thermometer, Pyrometer, Barometer, Hygrometer und Psychrometer	1000 EUR	12 080	11 664	13 445	14
2651 82 004	- für Instrumente, Apparate und Geräte zum Messen von Durchfluss, Füllhöhe, Druck oder anderen veränderlichen Größen von Flüssigkeiten oder Gasen	1000 EUR	116 898	137 836	123 719	60
2651 82 005	- Mikrotome und Teile für Instrumente, Apparate und Geräte für physikalische oder chemische Untersuchungen	1000 EUR	74 835	77 471	79 093	32
2651 82 006	- für Instrumente, Apparate und Geräte zum Messen oder Prüfen elektrischer Größen und zum Messen und Nachweis von ionisierenden Strahlen	1000 EUR	23 362	26 372	25 397	32
2651 82 009	- für Maschinen, Apparate, Geräte, Instrumente u.a. Waren, a.n.g.	1000 EUR	150 971	161 234	114 424	89
2651 83 000	Teile und Zubehör für nichtoptische Mikroskope sowie Diffraktografen	1000 EUR	8 925	10 321	8 758	5
	Teile und Zubehör für Elektrizitäts-, Gas- und Flüssigkeitszähler, Geschwindigkeitsmesser u.a. Zähler, Stroboskope					
2651 84 330	- für Elektrizitäts-, Gas- und Flüssigkeitszähler	1000 EUR	471	269	322	4
2651 84 350	- - für Gas- und Flüssigkeitszähler	1000 EUR	54 457	35 008	52 525	18
2651 84 500	- für Geschwindigkeitsmesser, andere Zähler und Stroboskope	1000 EUR	3 435	3 450	3 528	7
	Teile und Zubehör für pneumatische und hydraulische Regler, Instrumente Apparate, und Geräte zum Messen oder Prüfen a.n.g., Instrumente, Apparate und Geräte zum Regeln					
2651 85 201	- für Mess- und Prüfgeräte, -apparate und -geräte, a.n.g.	1000 EUR	12 399	13 862	14 404	22
2651 85 203	- - für Materialprüfmaschinen mittels Ultraschall, Wirbelstrom u.ä., a.n.g.	1000 EUR	25 489	23 039	22 342	10
2651 85 209	- - für andere Instrumente, Apparate und Geräte zum Messen oder Prüfen, a.n.g.	1000 EUR	116 370	137 282	129 504	82
2651 85 500	- Teile und Zubehör für Instrumente, Apparate und Geräte zum Regeln	1000 EUR	111 271	116 758	122 300	66
	Teile und Zubehör für Kompass u.a. Navigationsinstrumente, -apparate und -geräte; Maschinen, Apparate und Geräte zum Prüfen der mechanischen Eigenschaften von Stoffen					
2651 86 001	- für Kompass u.a. Navigationsinstrumente, -apparate und -geräte	1000 EUR	19 042	20 001	21 916	9
2651 86 002	- für Maschinen, Apparate und Geräte zum Prüfen von mechanischen Eigenschaften von Stoffen	1000 EUR	26 684	28 952	29 674	17
	Uhren					
2652 11 000	Armbanduhren, Taschen- u.ä. Uhren, mit Gehäuse aus Edelmetall oder Edelmetallplattierungen, auch mit Stoppeinrichtung	St 1000 EUR	13 085 41 572	18 488 41 080	10 646 38 662	12
2652 12 000	Andere Armbanduhren, Taschen- u.ä. Uhren, auch mit Stoppeinrichtung (ohne Uhren mit Gehäuse aus Edelmetall oder Edelmetallplattierungen)	St 1000 EUR	51 756 26 972	57 235 39 535	53 590 37 224	10
2652 13 000	Armaturbrett- u.ä. Uhren für Fahrzeuge	St 1000 EUR	.	.	.	1
	Uhren mit Kleinuhr-Werk; Wecker und Wanduhren, andere Uhren und Uhrenanlagen					
2652 14 001	- Wanduhren (ohne Kuckucksuhren)	St 1000 EUR	8 402 2 163	11 930 3 019	9 801 2 167	6

## 3 Produktion nach Güterarten - Deutschland

N	N	N	N	N	N	N
Melde-Nr.	Bezeichnung	Einheit	1. Vj 2016	4. Vj 2016	1. Vj 2017	1. Vj 2017 Anzahl der Unternehmen
1	2	3	4	5	6	7
2652 14 002	- Kuckucksuhren (nicht elektrisch betrieben)	St 1000 EUR	12 019 1 960	13 147 2 210	9 975 1 746	3
2652 14 009	- Andere Uhren, a.n.g. Uhrwerke und Teile für Uhren	St 1000 EUR	53 869 6 655	49 573 8 058	52 420 7 682	10
2652 21 000	Kleinuhr-Werke, vollständig und zusammengesetzt darunter zum Absatz bestimmt	St 1000 EUR	· -	· -	· -	2 1
2652 22 000	Andere Uhrwerke (ohne Kleinuhr-Werke), vollständig und zusammengesetzt darunter zum Absatz bestimmt	St 1000 EUR	· 96 045 3 040	· 72 458 2 430	· 90 446 2 252	5 4
2652 23 000	Nicht oder nur teilweise zusammengesetzte, vollständige Kleinuhr-Werke (Schablonen) und unvollständige, zusammengesetzte Kleinuhr-Werke darunter zum Absatz bestimmt	kg 1000 EUR	- -	- -	- -	- -
2652 24 000	Uhrrohwerke für Kleinuhren darunter zum Absatz bestimmt	St 1000 EUR	- -	- -	- -	- -
2652 25 000	Andere nicht oder nur teilweise zusammengesetzte, vollständige Uhrwerke und unvollständige, zusammengesetzte Uhrwerke (ohne Kleinuhr-Werke) darunter zum Absatz bestimmt	kg 1000 EUR	· 1 035	· 939	· 938	3 3
2652 26 000	Gehäuse für Uhren und andere Uhrmacherwaren, Teile dafür	1000 EUR	2 226	3 350	3 117	6
2652 27 000	Andere Uhrenteile	1000 EUR	4 648	4 462	4 828	17
2652 28 100	Zeitkontrollapparate, Zeitmesser, Zeitschalter und andere Zeitauslöser mit Uhrwerk oder Synchronmotor - Arbeitszeitregistrieruhren; Zeit- und Datumstempeluhren	St 1000 EUR	· -	· -	· -	2
2652 28 300	- Parkuhren und andere Zeitkontrollapparate und Zeitmesser (ohne Kurzzeitmesser)	St 1000 EUR	· -	· -	· -	1
2652 28 500	- Kurzzeitmesser (Minutenzähler, Sekundenzähler)	St 1000 EUR	· -	· -	· -	1
2652 28 700	- Zeitschalter und andere Zeitauslöser	St 1000 EUR	696 925 7 770	593 133 6 552	748 657 7 980	7
	Bestrahlungs- und Elektrotherapiegeräte und elektromedizinische Geräte					
	Röntgenapparate und -geräte, Apparate und Geräte, die Alpha-, Beta- oder Gammastrahlen verwenden (einschl. Schirmbildfotografie- oder Strahlentherapiegeräte), Teile dafür - Röntgenapparate und -geräte (einschl. Schirmbildfotografie- oder Strahlentherapiegeräten)					
2660 11 150	- - für medizinische, chirurgische, zahnärztliche oder tierärztliche Zwecke, auch Computertomografen	St 1000 EUR	3 292 335 267	3 409 396 413	3 789 301 861	9
2660 11 190	- - für andere Zwecke	St 1000 EUR	1 374 77 838	1 480 115 319	1 629 91 249	10
2660 11 300	- Apparate und Geräte, die Alpha-, Beta- oder Gammastrahlen verwenden (einschl. Schirmbildfotografie- oder Strahlentherapiegeräten)	St 1000 EUR	24 177 31 263	17 668 34 157	19 780 33 447	7
2660 11 500	- Röntgenröhren - Teile und Zubehör für Röntgen- und andere radioaktive Strahlungsapparate und -geräte u.ä.; Untersuchungs- und Behandlungstische, -sessel u.dgl. dafür	St 1000 EUR	8 997 71 494	8 606 ·	7 950 80 911	6
2660 11 705	- - für Röntgen- und andere radioaktive Strahlungsapparate und -geräte u.ä.	1000 EUR	79 467	91 056	85 071	22

## 3 Produktion nach Güterarten - Deutschland

N	N	N	N	N	N	N
Melde-Nr.	Bezeichnung	Einheit	1. Vj 2016	4. Vj 2016	1. Vj 2017	1. Vj 2017 Anzahl der Unternehmen
1	2	3	4	5	6	7
2660 11 709	- - Andere Teile und Zubehör (z.B. Untersuchungs- und Behandlungstische, -sessel u.dgl. für Röntgenapparate u.ä.)	1000 EUR	25 218	25 720	27 257	11
	Elektrodiagnoseapparate und -geräte für medizinische Zwecke, Teile und Zubehör					
2660 12 301	- - Elektrokardiografen (Apparate und Geräte)	St 1000 EUR	15 897 10 262	6 333 7 898	4 243 7 516	5
2660 12 309	- - Zubehör für Elektrokardiografen (z.B. Klebeelektroden)	1000 EUR	18 379	14 630	16 076	5
2660 12 800	- Andere Elektrodiagnoseapparate und -geräte (z.B. Kernspintomografen, Magnetresonanzgeräte), teile und Zubehör	St 1000 EUR	38 307 185 069	27 579 214 027	37 864 202 309	16
2660 13 000	Ultraviolett- oder Infrarotbestrahlungsgeräte für medizinische Zwecke, Teile und Zubehör	St 1000 EUR	42 656 7 424	.	.	7
	Schwerhörigengeräte, Herzschrittmacher			10 782	11 247	
2660 14 330	- - Schwerhörigengeräte	St 1000 EUR	.	.	67 250	4
2660 14 390	- - Teile und Zubehör für Schwerhörigengeräte	1000 EUR	5 049	3 270	5 988	5
2660 14 500	- Herzschrittmacher (ohne Teile und Zubehör)	St 1000 EUR	.	.	.	1
	Optische und fotografische Instrumente und Geräte					
2670 11 000	Objektive aus Stoffen aller Art für Fotoapparate, Filmkameras, Projektoren oder fotografische und kinematografische Vergrößerungs- oder Verkleinerungsapparate	St 1000 EUR	36 371 35 294	32 425 27 215	33 510 32 776	11
2670 12 500	Fotoapparate zum Herstellen von Klischees und Druckformzylindern, für Unterwasser- oder Luftbildaufnahmen, medizinische Untersuchung innerer Organe oder gerichtsmedizinische oder kriminalistische Laboratorien	St 1000 EUR	1 063 18 259	.	1 489 29 530	5
2670 13 000	Digitalkameras	St 1000 EUR	84 693 105 480	73 111 84 704	70 351 92 576	10
2670 14 000	Sofortbildkameras und andere Fotoapparate	St 1000 EUR	.	1 747	.	3
	Filmkameras					
2670 15 300	- für Filme mit einer Breite von weniger als 16 mm oder für Doppellicht-Filme	St 1000 EUR	-	-	-	-
2670 15 500	- für Filme mit einer Breite von 16 mm oder mehr	St 1000 EUR	-	-	-	-
2670 16 000	Filmvorführapparate, Diaprojektoren, andere Stehbildwerfer	St 1000 EUR	.	.	.	2
	Blitzlichtgeräte, fotografische Vergrößerungs- und Verkleinerungsapparate, Apparate für fotografische o.ä. Laboratorien (einschl. Apparate zum Projizieren oder Aufbringen von Schaltbildern auf sensibilisierten Halbleitermaterialien); Negativbetrachter; Lichtbildwände					
2670 17 001	- Filmentwicklungsmaschinen und -ausrüstungen für Laboratorien	St 1000 EUR	.	.	.	1
2670 17 009	- Blitzlichtgeräte, fotografische Vergrößerungs- und Verkleinerungsapparate u.a. Apparate und Ausrüstungen für fotografische o.ä. Laboratorien (einschl. zum Projizieren oder Aufbringen von Schaltbildern auf sensibilisierten Halbleitermaterialien); Negativbetrachter, Lichtbildwände	St 1000 EUR	15 880	24 278	11 180	8
2670 18 000	Lesegeräte für Mikrofilme, Mikrofilme oder andere Mikroträger	St 1000 EUR	.	.	.	1

## 3 Produktion nach Güterarten - Deutschland

Melde-Nr.	Bezeichnung	Einheit	1. Vj 2016	4. Vj 2016	1. Vj 2017	1. Vj 2017 Anzahl der Unternehmen
1	2	3	4	5	6	7
2670 19 001	Teile und Zubehör für fotografische Geräte - für Fotoapparate, Blitzlichtgeräte und -vorrichtungen für fotografische Zwecke	1000 EUR	6 553	20 886	5 733	6
2670 19 003	- für Filmkameras und Filmvorführapparate (auch Stative)	1000 EUR	.	.	.	3
2670 19 005	- für Stehbildwerfer und fotografische Vergrößerungs- oder Verkleinerungsapparate	1000 EUR	.	.	.	2
2670 19 009	- für Apparate und Ausrüstungen für fotografische oder kinematografische Laboratorien (einschl. Apparate zum Projizieren oder Aufbringen von Schaltbildern auf sensibilisierten Halbleitermaterialien); Negativbetrachter; Lichtbildwände	1000 EUR	7 542	12 952	8 885	9
2670 21 530	Polarisierende Stoffe in Form von Folien oder Platten; Prismen, Linsen, Spiegel und andere optische Elemente (ohne solche aus nicht optisch bearbeitetem Glas), außer für Kameras, Bildwerfer und fotografische Vergrößerungs- oder Verkleinerungsapparate - Optische Elemente aus Stoffen aller Art (z.B. Prismen, Linsen, Spiegel) (ohne gefasste Objektive und Filter) - - nicht gefasst	St 1000 EUR	11 565 661 89 998	9 055 440 93 429	11 265 580 101 722	43
2670 21 550	- - gefasst	St 1000 EUR	75 055	72 198	365 011 104 624	12
2670 21 700	- Objektive aus Stoffen aller Art, gefasst, für Instrumente, Apparate und Geräte (ohne solche für Foto- und Kinotechnik) (ohne solche aus optisch nicht bearbeitetem Glas)	St 1000 EUR	97 409 172 630	87 958 137 139	97 945 183 398	13
2670 21 800	- Polarisierende Stoffe in Form von Folien oder Platten; Filter aus Stoffen aller Art, gefasst (ohne solche aus optisch nicht bearbeitetem Glas)	kg 1000 EUR	.	.	6 594	4
2670 22 300	Ferngläser, Fernrohre, optische Teleskope u.a. astronomische Instrumente und Montierungen dafür; optische Mikroskope - Ferngläser	St 1000 EUR	17 092 12 579	.	18 366 12 374	6
2670 22 500	- Fernrohre, optische Teleskope u.a. astronomische Instrumente und Montierungen dafür	St 1000 EUR	.	3 626	.	4
2670 22 703	- Optische Mikroskope (einschl. solcher für Mikrofotografie, -kinematografie oder -projektion) - - Stereomikroskope	St 1000 EUR	5 442 85 406	5 821 88 175	5 345 92 144	7
2670 22 709	- - Andere optische Mikroskope; einschl. Mikroskope für Mikrofotografie, -kinematografie und -projektion	St 1000 EUR	11 398 114 711	12 701 141 953	12 063 121 335	8
2670 23 100	Flüssigkeitskristallanzeigen; Laser (ohne Laserdioden); andere optische Instrumente, Apparate und Geräte, a.n.g. - Zielfernrohre für Waffen; Periskope; Fernrohre für Maschinen, Apparate, Geräte oder Instrumente	St 1000 EUR	15 467 36 652	13 135 36 088	16 539 26 253	8
2670 23 300	- Laser (ohne Laserdioden)	St 1000 EUR	26 327 146 507	37 185 215 369	32 191 233 590	31
2670 23 900	- Andere optische Instrumente, Apparate, Geräte (z.B. Lupen, Stereomikroskope, Flüssigkristallanzeigen)	1000 EUR	47 823	62 788	51 921	15
2670 24 100	Teile und Zubehör für Ferngläser, Fernrohre, optische Teleskope u.a. astronomische Instrumente und Montierungen dafür; optische Mikroskope - für Ferngläser, Fernrohre, optische Teleskope u.a. astronomische Instrumente und Montierungen dafür	1000 EUR	3 953	2 840	3 642	4



## 3 Produktion nach Güterarten - Deutschland

N	N	N	N	N	N	N
Melde-Nr.	Bezeichnung	Einheit	1. Vj 2016	4. Vj 2016	1. Vj 2017	1. Vj 2017 Anzahl der Unternehmen
1	2	3	4	5	6	7
2670 24 300	- für optische Mikroskope	1000 EUR	41 278	44 714	45 511	17
2670 25 000	Teile und Zubehör für Flüssigkristallanzeigen, Laser mit Ausnahme von Laserdioden, andere optische Instrumente, Apparate und Geräte a.n.g.	1000 EUR	206 909	269 939	342 747	18
2680 11 000	Magnetische Datenträger, nicht bespielt, außer Karten mit einem Magnetstreifen	St 1000 EUR	.	-	-	-
2680 12 000	Optische Datenträger, nicht bespielt	St 1000 EUR	.	-	-	-
2680 13 000	Andere Aufzeichnungsträger einsch. Matrizen und Mutterplatten für die Herstellung von Platten	St 1000 EUR	-	-	-	-
2680 14 000	Karten mit einem Magnetstreifen	St 1000 EUR	.	.	4 021 097 2 659	3
2699 99 000	Veredlung von Erzeugnissen dieser Güterabteilung (ohne Planung und Installation von Dauerbetrieb-Steuerungseinrichtungen)	1000 EUR	.	.	24 444	24

## 3 Produktion nach Güterarten - Deutschland

Melde-Nr.	Bezeichnung	Einheit	1. Vj 2016	4. Vj 2016	1. Vj 2017	1. Vj 2017 Anzahl der Unternehmen
1	2	3	4	5	6	7
	Elektrische Ausrüstungen					
	Elektromotoren, Generatoren, Transformatoren, Elektrizitätsverteilungs- und -schalteinrichtungen					
	Elektromotoren, Generatoren, Transformatoren, Teile dafür					
	Elektromotoren mit einer Leistung von 37,5 W oder weniger; andere Gleichstrommotoren; Gleichstromgeneratoren					
2711 10 100	- Elektromotoren mit einer Leistung von 37,5 W oder weniger darunter zum Absatz bestimmt	St 1000 EUR	* 7 551 557 126 136	6 458 261 122 630	7 171 225 141 037	42 42
2711 10 300	- Gleichstrommotoren und -generatoren mit einer Leistung von mehr als 37,5 W bis 750 W darunter zum Absatz bestimmt	St 1000 EUR	* 17 601 238 261 820	16 737 304 258 125	18 422 866 292 073	41 40
2711 10 530	- - mit einer Leistung von mehr als 750 W bis 7,5 kW	St 1000 EUR	13 102 9 979	12 723 9 020	21 783 14 491	16
2711 10 550	- - mit einer Leistung von mehr als 7,5 kW bis 75 kW	St 1000 EUR	32 759 21 375	28 978 21 159	28 160 22 789	17
2711 10 700	- Gleichstrommotoren und -generatoren mit einer Leistung von mehr als 75 kW bis 375 kW	St 1000 EUR	183 1 516	164 1 253	. .	3
2711 10 900	- Gleichstrommotoren und -generatoren mit einer Leistung von mehr als 375 kW	St 1000 EUR	8 504	. .	. .	2
	Allstrom-(Universal-)motoren mit einer Leistung von mehr als 37,5 W; andere Wechselstrommotoren; Wechselstromgeneratoren					
2711 21 000	Allstrom-(Universal-)motoren mit einer Leistung von mehr als 37,5 W darunter zum Absatz bestimmt	St 1000 EUR	* 55 686 11 363	39 890 9 633	46 671 10 543	8 7
	Einphasen-Wechselstrommotoren					
2711 22 301	- mit einer Leistung von mehr als 37,5 W bis 750 W - - mit einer Leistung von mehr als 7,5 W bis 75 W darunter zum Absatz bestimmt	St 1000 EUR	* 223 287 9 810	200 800 9 640	243 030 9 127	10 9
2711 22 303	- - mit einer Leistung von mehr als 75 W bis 375 W darunter zum Absatz bestimmt	St 1000 EUR	* 388 009 21 886	386 414 21 856	435 014 30 085	12 11
2711 22 305	- - mit einer Leistung von mehr als 375 W bis 750 W darunter zum Absatz bestimmt	St 1000 EUR	* 43 868 1 863	35 966 1 508	46 838 2 152	11 10
2711 22 500	- mit einer Leistung von mehr als 750 W darunter zum Absatz bestimmt	St 1000 EUR	* 12 032 1 762	9 982 1 284	12 413 1 668	9 8
2711 23 000	Mehrphasen-Wechselstrommotoren mit einer Leistung von 750 W oder weniger darunter zum Absatz bestimmt	St 1000 EUR	* 1 400 223 116 987	921 982 102 080	1 395 806 123 120	51 50
	Mehrphasen-Wechselstrommotoren mit einer Leistung von mehr als 750 W bis 75 kW					
2711 24 031	- mit einer Leistung von mehr als 750 W bis 7,5 kW - - Servomotoren	St 1000 EUR	221 579 123 621	215 947 122 056	234 559 123 986	15
2711 24 039	- - andere, mit einer Leistung von 750 W bis 7,5 kW	St 1000 EUR	404 017 157 050	396 112 157 559	462 954 189 619	46
2711 24 050	- mit einer Leistung von mehr als 7,5 kW bis 37 kW	St 1000 EUR	75 166 100 761	73 943 96 752	85 101 111 751	33
2711 24 070	- mit einer Leistung von mehr als 37 kW bis 75 kW	St 1000 EUR	10 758 24 844	11 564 30 513	6 361 17 970	29

## 3 Produktion nach Güterarten - Deutschland

Melde-Nr.	Bezeichnung	Einheit	1. Vj 2016	4. Vj 2016	1. Vj 2017	1. Vj 2017 Anzahl der Unternehmen
1	2	3	4	5	6	7
	Mehrphasen-Wechselstrommotoren mit einer Leistung von mehr als 75 kW					
2711 25 300	- Fahrmotoren mit einer Leistung von mehr als 75 kW	St 1000 EUR	1 256 29 661	1 285 29 074	1 137 25 651	5
2711 25 401	- - mit einer Spannung von 1 000 V oder weniger	St 1000 EUR	4 355 35 085	3 602 35 793	3 865 34 911	20
2711 25 403	- - mit einer Spannung von mehr als 1 000 V	St 1000 EUR	234 7 137	338 9 181	252 6 820	4
2711 25 601	- - mit einer Spannung von 1 000 V oder weniger	St 1000 EUR	1 535 64 795	1 377 .	1 274 50 765	11
2711 25 603	- - mit einer Spannung von mehr als 1 000 V	St 1000 EUR	12 028	11 771	2 209 14 317	8
2711 25 900	- Andere Mehrphasen-Wechselstrommotoren mit einer Leistung von mehr als 750 kW	St 1000 EUR	474 61 763	515 80 280	522 68 236	9
2711 26 100	Wechselstromgeneratoren - mit einer Leistung von 75 kVA oder weniger	St 1000 EUR	2 280 6 859	2 162 7 815	2 352 8 164	6
2711 26 300	- mit einer Leistung von mehr als 75 kVA bis 375 kVA	St 1000 EUR	188 2 594	393 5 086	268 3 653	6
2711 26 500	- mit einer Leistung von mehr als 375 kVA bis 750 kVA	St 1000 EUR	.	.	.	1
2711 26 700	- mit einer Leistung von mehr als 750 kVA	St 1000 EUR	721 32 742	851 41 486	965 41 151	7
	Stromerzeugungsaggregate und elektrische rotierende Umformer					
	Stromerzeugungsaggregate, angetrieben durch Kolbenverbrennungsmotor mit Selbstzündung (Diesel- oder Halbdieselmotor)					
2711 31 100	- mit einer Leistung von 75 kVA oder weniger	St 1000 EUR	123 2 559	201 7 160	639 8 371	10
2711 31 300	- mit einer Leistung von mehr als 75 kVA bis 375 kVA	St 1000 EUR	274 17 088	396 23 817	351 15 281	17
2711 31 500	- mit einer Leistung von mehr als 375 kVA bis 750 kVA	St 1000 EUR	90 11 612	132 19 661	61 8 431	12
2711 31 700	- mit einer Leistung von mehr als 750 kVA	St 1000 EUR	116 21 776	247 70 510	145 24 223	9
	Stromerzeugungsaggregate, angetrieben durch Kolbenverbrennungsmotor mit Fremdzündung; andere Stromerzeugungsaggregate, elektrische rotierende Umformer					
2711 32 330	- - mit einer Leistung von 7,5 kVA oder weniger	St 1000 EUR	1 585 4 615	1 606 4 658	1 781 5 395	4
2711 32 350	- - mit einer Leistung von mehr als 7,5 kVA	St 1000 EUR	1 197 36 285	1 169 87 361	1 111 40 687	14
2711 32 500	- Andere Stromerzeugungsaggregate, ohne windgetriebene Stromerzeugungsaggregate (z. B. Turbogeneratoren)	St 1000 EUR	244 55 112	311 83 862	131 39 960	8
2711 32 700	- Elektrische rotierende Umformer	St 1000 EUR	1 268 11 166	2 401 .	. 25 635	6
	Elektrische Transformatoren					
	Transformatoren mit Flüssigkeitsisolation					
2711 41 200	- mit einer Leistung von 650 kVA oder weniger	St 1000 EUR	2 636 20 250	2 320 18 999	2 480 20 539	8
2711 41 500	- mit einer Leistung von mehr als 650 kVA bis 10 000 kVA	St 1000 EUR	18 221	.	.	6

## 3 Produktion nach Güterarten - Deutschland

Melde-Nr.	Bezeichnung	Einheit	1. Vj 2016	4. Vj 2016	1. Vj 2017	1. Vj 2017 Anzahl der Unternehmen
1	2	3	4	5	6	7
2711 41 800	- mit einer Leistung von mehr als 10 000 kVA	St 1000 EUR	146 132 888	134 159 218	131 162 103	5
	Andere Transformatoren mit einer Leistung von 16 kVA oder weniger					
2711 42 200	- mit einer Leistung von 1 kVA oder weniger - - Messwandler (z.B. Spannungswandler)	St 1000 EUR	835 323 58 160	750 956 56 061	847 295 52 725	23
2711 42 400	- - Andere Transformatoren	St 1000 EUR	22 743 342 81 647	19 488 954 75 789	21 949 025 88 548	55
2711 42 600	- Andere Transformatoren mit einer Leistung von mehr als 1 kVA bis 16 kVA, z.B. Messwandler, Spannungswandler	St 1000 EUR	240 256 19 046	217 934 18 947	241 328 21 532	39
	Andere Transformatoren mit einer Leistung von mehr als 16 kVA (ohne Transformatoren mit Flüssigkeitsisolation)					
2711 43 303	- mit einer Leistung von mehr als 16 kVA bis 500 kVA - - Leistungstransformatoren	St 1000 EUR	2 232 3 947	1 954 3 939	2 303 4 047	11
2711 43 305	- - Andere Transformatoren	St 1000 EUR	12 439 12 775	10 871 10 677	12 796 11 490	18
2711 43 803	- mit einer Leistung von mehr als 500 kVA - - Leistungstransformatoren mit einer Leistung von mehr als 500 kVA bis 1 600 kVA	St 1000 EUR	766 26 022	878 30 913	808 27 675	10
2711 43 805	- - Leistungstransformatoren mit einer Leistung von mehr als 1 600 kVA	St 1000 EUR	677 27 330	620 27 333	647 26 699	5
2711 43 807	- - Andere Transformatoren	St 1000 EUR	6 400	6 900	9 509	4
	Vorschaltgeräte für Entladungslampen; Stromrichter; andere Drosselspulen u.a. Selbstinduktionsspulen					
2711 50 130	- Vorschaltgeräte für Entladungslampen - - Vorschaltrosselspulen (Einfach- und Doppeldrosselspulen), auch mit angeschaltetem Kondensator	St 1000 EUR	9 285	7 296	9 001	3
2711 50 150	- - Andere Vorschaltgeräte für Entladungslampen	St 1000 EUR	701 416 20 767	537 246 20 921	519 544 20 490	13
2711 50 230	- Mehrkristall-Halbleiter-Gleichrichter	St 1000 EUR	.	.	.	2
	- Akkumulatorenladegeräte; andere Gleichrichter					
2711 50 330	- - Akkumulatorenladegeräte	St 1000 EUR	159 629 47 755	137 701 55 237	178 992 58 138	25
2711 50 350	- - Andere Gleichrichter	St 1000 EUR	422 631 58 999	364 436 58 072	65 735	12
2711 50 400	- Stromversorgungseinheiten für Telekommunikationsgeräte, automatische Datenverarbeitungs- maschinen und ihre Bausteine	St 1000 EUR	.	.	.	4
	- Wechselrichter					
2711 50 530	- mit einer Leistung von 7,5 kVA oder weniger	St 1000 EUR	323 629 123 356	293 505 110 195	322 435 119 091	31
2711 50 550	- mit einer Leistung von mehr als 7,5 kVA	St 1000 EUR	168 267 312 480	170 151 332 908	185 756 321 725	29
2711 50 703	- Andere Stromrichter - - Netzgeräte, Schaltnetzteile	1000 St 1000 EUR	526 85 438	422 87 237	594 92 559	59
2711 50 709	- - Andere Stromrichter, z.B. Schweißstromrichter (ohne Schweißausrüstung)	1000 St 1000 EUR	246 82 759	228 54 915	244 82 575	24
2711 50 800	- Andere Drossel- und Selbstinduktionsspulen	1000 St 1000 EUR	495 389 112 034	401 810 101 308	431 732 102 921	43

## 3 Produktion nach Güterarten - Deutschland

Melde-Nr.	Bezeichnung	Einheit	1. Vj 2016	4. Vj 2016	1. Vj 2017	1. Vj 2017 Anzahl der Unternehmen
1	2	3	4	5	6	7
	Teile für Elektromotoren, Generatoren und Transformatoren					
	Teile für Elektromotoren, elektrische Generatoren, Stromerzeugungsaggregate und elektrische rotierende Umformer					
2711 61 003	- für Elektromotoren und elektrische Generatoren	1000 EUR	233 705	226 612	254 586	81
2711 61 005	- für Stromerzeugungsaggregate und elektrische rotierende Umformer	1000 EUR	83 655	116 950	100 688	40
	Teile für Transformatoren, Drossel- u.a. Selbstinduktionsspulen und Stromrichter					
2711 62 030	- Ferritkerne für Transformatoren und Selbstinduktionsspulen	kg 1000 EUR	543 927 3 854	408 088 3 389	500 076 3 796	5
2711 62 050	- Andere Teile für Transformatoren und Selbstinduktionsspulen (ohne Ferritkerne)	1000 EUR	37 467	37 282	39 731	28
2711 62 070	- Teile für Stromrichter	1000 EUR	102 993	99 654	120 100	21
	Elektrizitätsverteilungs- und -schalteinrichtungen, Teile dafür					
	Elektrische Geräte zum Schließen, Unterbrechen, Schützen oder Verbinden von elektrischen Stromkreisen, für eine Spannung von mehr als 1 000 V					
2712 10 100	- Sicherungen für eine Spannung von mehr als 1 000 V	St 1000 EUR	. .	. .	. .	4
2712 10 200	- Leistungsschalter	St 1000 EUR	12 520 76 219	12 054 69 273	12 192 68 446	7
2712 10 300	- Trennschalter sowie Ein- und Ausschalter	St 1000 EUR	6 709 7 088	8 657 9 292	8 378 6 423	6
2712 10 400	- Blitzschutzvorrichtungen, Spannungsbegrenzer und Überspannungsableiter für eine Spannung von mehr als 1 000 V	St 1000 EUR	34 606 19 502	36 070 19 856	35 540 17 089	6
2712 10 900	- Andere Geräte zum Schließen, Unterbrechen, Schützen oder Verbinden von elektrischen Stromkreisen, für eine Spannung von mehr als 1 000 V	St 1000 EUR	632 936 148 751	405 450 142 734	460 723 147 208	23
	Elektrische Geräte zum Schließen, Unterbrechen, Schützen oder Verbinden von elektrischen Stromkreisen, für eine Spannung von 1 000 V oder weniger					
	Sicherungen für eine Spannung von 1 000 V oder weniger					
2712 21 300	- für eine Stromstärke von 10 A oder weniger	St 1000 EUR	22 474 5 188	20 301 4 822	23 331 6 224	8
2712 21 500	- für eine Stromstärke von mehr als 10 A bis 63 A	St 1000 EUR	5 843 3 551	5 775 3 251	7 538 4 183	9
2712 21 700	- für eine Stromstärke von mehr als 63 A	St 1000 EUR	. .	. .	. .	6
	Leistungsschalter für eine Spannung von 1 000 V oder weniger					
	- für eine Stromstärke von 63 A oder weniger					
2712 22 303	- - Installationsschutzschalter	1000 St 1000 EUR	16 552 77 784	16 387 72 625	17 067 82 716	11
2712 22 305	- - Andere Leistungsschalter	1000 St 1000 EUR	2 839 75 640	2 456 65 615	2 630 68 305	13
2712 22 500	- Andere Leistungsschalter für eine Stromstärke von mehr als 63 A	1000 St 1000 EUR	. 30 074	. 30 037	. 32 994	6

## 3 Produktion nach Güterarten - Deutschland

Melde-Nr.	Bezeichnung	Einheit	1. Vj 2016	4. Vj 2016	1. Vj 2017	1. Vj 2017 Anzahl der Unternehmen
1	2	3	4	5	6	7
	Andere Geräte zum Schützen von elektrischen Stromkreisen für eine Spannung von 1 000 V oder weniger					
2712 23 300	- für eine Stromstärke von 16 A oder weniger	St 1000 EUR	3 653 279 15 574	3 100 557 13 452	3 964 742 15 228	11
2712 23 500	- für eine Stromstärke von mehr als 16 A bis 125 A	St 1000 EUR	4 382 715 18 490	3 848 489 18 605	4 920 260 24 037	4
2712 23 700	- für eine Stromstärke von mehr als 125 A	St 1000 EUR	.	.	.	3
	Relais für eine Spannung von 1 000 V oder weniger					
	- für eine Spannung von 60 V oder weniger					
2712 24 330	- - für eine Stromstärke von 2 A oder weniger	1000 St 1000 EUR	.	.	.	4
2712 24 350	- - für eine Stromstärke von mehr als 2 A (z.B. Fernmelderelais)	1000 St 1000 EUR	5 227 5 153	4 956 4 666	.	9
	- für eine Spannung von mehr als 60 V bis 1 000 V					
2712 24 501	- - für eine Stromstärke von mehr als 2 A bis 16 A (ohne Zeit- und Messrelais)	1000 St 1000 EUR	5 743 65 169	4 746 63 071	5 216 67 790	14
2712 24 503	- - für eine Stromstärke von mehr als 16 A bis 125 A (ohne Zeit- und Messrelais)	1000 St 1000 EUR	4 334 53 861	4 639 58 570	5 454 64 815	6
2712 24 505	- - für eine Stromstärke von mehr als 125 A (ohne Zeit- und Messrelais)	1000 St 1000 EUR	.	.	.	3
2712 24 507	- - Zeitrelais	1000 St 1000 EUR	477 12 323	390 12 574	388 13 060	12
2712 24 509	- - Messrelais	1000 St 1000 EUR	583 143 778	568 142 458	670 160 849	12
	Tafeln, Felder, Konsolen, Pulte, Schränke zum elektrischen Schalten oder Steuern oder für die Stromverteilung					
	Tafeln, Felder, Konsolen, Pulte, Schränke zum elektrischen Schalten oder Steuern oder für die Stromverteilung, für eine Spannung von 1 000 V oder weniger					
2712 31 300	- Numerische Steuerungen mit zugehörigen Peripheriebaugruppen	St 1000 EUR	539 783 222 552	485 794 255 643	573 708 261 257	62
2712 31 500	- Speicherprogrammierbare Steuerungen mit zugehörigen Peripheriebaugruppen	St 1000 EUR	4 647 893 636 807	5 074 214 735 257	5 310 083 754 993	173
2712 31 703	- Andere Tafeln, Felder, Konsolen u.ä.					
	- - Motorschalttschränke und Energieverteiler	St 1000 EUR	208 452 284 385	227 253 345 611	233 665 286 874	195
2712 31 705	- - Zählertafeln und Installationsverteiler	St 1000 EUR	297 563 58 804	257 675 71 211	258 479 59 038	50
2712 31 709	- - Andere Tafeln, Felder, Konsolen u.ä., a.n.g.	St 1000 EUR	34 416 400 509 758	36 553 614 512 796	41 244 026 558 316	142
	Tafeln, Felder, Konsolen, Pulte, Schränke zum elektrischen Schalten oder Steuern oder für die Stromverteilung, für eine Spannung von mehr als 1 000 V					
2712 32 030	- für eine Spannung von mehr als 1 000 V bis 72,5 kV	St 1000 EUR	38 518 219 977	41 521 231 648	39 813 191 701	29
2712 32 050	- für eine Spannung von mehr als 72,5 kV	St 1000 EUR	.	832 85 613	807 .	3
	Teile für die Elektrizitätsverteilungs- oder -schalteinrichtungen					
2712 40 300	- Tafeln, Felder, Konsolen, Pulte, Schränke u.a. Träger, nicht mit den zugehörigen Geräten ausgerüstet	St 1000 EUR	8 511 090 344 865	7 786 000 331 293	9 479 367 385 737	81

## 3 Produktion nach Güterarten - Deutschland

Melde-Nr.	Bezeichnung	Einheit	1. Vj 2016	4. Vj 2016	1. Vj 2017	1. Vj 2017 Anzahl der Unternehmen
1	2	3	4	5	6	7
2712 40 903	- Zusammengesetzte elektronische Schaltungen (Baugruppen) und andere Teile für Elektrizitätsverteilungs- oder -schalteinrichtungen	1000 EUR	1 100 614	1 117 476	1 211 535	186
2712 40 905	- - Zusammengesetzte elektronische Schaltungen (Baugruppen)	1000 EUR	492 079	504 990	567 543	163
	Akkumulatoren und Batterien					
	Elektrische Primärelemente und Primärbatterien, Teile dafür					
2720 11 000	Elektrische Primärelemente und -batterien	1000 St 1000 EUR	. 84 691	. 83 181	. 88 551	12
2720 12 000	Teile für Primärelemente und -batterien	1000 EUR	.	.	.	1
	Elektrische Akkumulatoren und Teile dafür					
2720 21 000	Blei-Akkumulatoren zum Starten von Kolbenverbrennungsmotoren (Starterbatterien)	St 1000 EUR	4 322 559 224 946	4 543 320 228 638	4 971 506 269 704	4
2720 22 100	Andere Blei-Akkumulatoren (ohne Starterbatterien) - Antriebsakkumulatoren	Anzahl Zellen 1000 EUR	1 553 017 116 963	1 570 854 123 074	1 772 896 144 206	9
2720 22 500	- Andere Blei-Akkumulatoren	Anzahl Zellen 1000 EUR	1 091 212 44 884	1 123 286 44 540	1 154 043 47 132	8
2720 23 000	Nickel-Cadmium-, Nickel-Metallhydrid-, Lithium-Ionen-, Lithium-Polymer-, Nickel-Eisen- und andere elektrische Akkumulatoren	St 1000 EUR	14 732 749 66 356	9 195 165 51 126	9 694 739 61 243	18
2720 24 000	Teile für elektrische Akkumulatoren (einschl. Separatoren)	1000 EUR	.	.	.	6
	Glasfaserkabel					
	Kabel aus einzeln umhüllten optischen Fasern für die Informationsübertragung					
2731 11 003	- Fernmeldekabel	kg 1000 EUR	1 620 096 14 333	3 301 633 24 572	1 393 823 10 926	4
2731 11 005	- Daten- und Steuerkabel	kg 1000 EUR	1 075 662 15 522	846 750 13 264	988 903 15 182	12
2731 12 000	Optischen Fasern sowie Bündel und Kabel daraus (ganze Bündel von Lichtleitfasern in einer Umhüllung)	kg 1000 EUR	1 506 620 37 329	1 284 410 35 430	1 639 152 46 509	19
	Sonstige elektronische und elektrische Kabel					
	Isolierte Wickeldrähte					
2732 11 300	- lackiert, emailliert	t 1000 EUR	31 998 155 037	29 505 158 778	33 713 192 000	8
2732 11 500	- Andere Wickeldrähte	t 1000 EUR	6 579 29 945	5 790 27 832	6 264 34 012	9
2732 12 000	Koaxialkabel und andere koaxiale elektrische Leiter, auch mit Anschlussstücken versehen oder dafür vorbereitet, Daten- und Steuerkabel	t 1000 EUR	7 393 59 977	6 820 58 906	6 179 63 629	35
	Andere elektrische Leiter, auch mit Anschlussstücken versehen oder dafür vorbereitet (ohne Kabelsätze für Beförderungsmittel), für eine Spannung von 1 000 V oder weniger					
	mit Anschlussstücken versehen					
2732 13 401	- für die Fernmeldetechnik, für eine Spannung von 80 V oder weniger	t 1000 EUR	207 6 090	156 6 047	158 5 820	8
2732 13 402	- für andere Zwecke, für eine Spannung von 80 V oder weniger (z.B. Daten- und Steuerkabel)	t 1000 EUR	4 445 74 640	4 551 73 425	6 002 85 765	61

## 3 Produktion nach Güterarten - Deutschland

N	N	N	N	N	N	N
Melde-Nr.	Bezeichnung	Einheit	1. Vj 2016	4. Vj 2016	1. Vj 2017	1. Vj 2017 Anzahl der Unternehmen
1	2	3	4	5	6	7
2732 13 404	- für eine Spannung von mehr als 80 V bis 1 000 V - - für eine Spannung von 1 000 V	t 1000 EUR	863 4 728	649 3 824	788 4 616	9
2732 13 405	- - für eine Spannung von mehr als 80 V bis unter 1 000 V nicht mit Anschlussstücken versehen	t 1000 EUR	22 035 133 268	21 901 134 364	23 565 140 255	77
2732 13 801	- für die Fernmeldetechnik, für eine Spannung von 80 V oder weniger	t 1000 EUR	7 144 57 684	5 347 48 913	7 002 62 841	13
2732 13 802	- für andere Zwecke, für eine Spannung von 80 V oder weniger (z.B. Daten- und Steuerkabel)	t 1000 EUR	6 182 46 135	6 153 46 427	7 604 59 081	29
2732 13 804	- für eine Spannung von mehr als 80 V bis 1 000 V - - für eine Spannung von 1 000 V	t 1000 EUR	. 124 962	. 89 642	. 139 101	6
2732 13 805	- - für eine Spannung von mehr als 80 V bis unter 1 000 V	t 1000 EUR	46 843 228 083	39 363 200 445	44 017 246 947	37
2732 14 000	Andere elektrische Leiter für eine Spannung von mehr als 1 000 V	t 1000 EUR	21 839 126 347	20 578 141 753	90 052 115 624	21
	Elektrisches Installationsmaterial					
	Andere Schalter (Ein-, Aus- oder Umschalter für Gebäudeinstallation), für eine Spannung von 1 000 V oder weniger					
2733 11 001	- Schalter, Trenner für Hauptstromkreise	1000 St 1000 EUR	13 191 51 657	13 801 40 754	14 485 36 146	17
2733 11 002	- Schalter für Steuer- und Hilfstromkreise	1000 St 1000 EUR	115 123 126 589	137 205 127 856	138 515 138 225	23
2733 11 003	- Schalter für elektronische Anwendung	1000 St 1000 EUR	93 273 32 527	124 590 33 927	133 080 37 293	21
2733 11 004	- Schalter für industrielle Anwendung	1000 St 1000 EUR	22 339 296 710	20 492 294 277	23 101 204 356	27
2733 11 005	- Elektromechanische Geräteschalter	1000 St 1000 EUR	26 508 33 508	27 064 32 781	28 605 37 783	11
2733 11 006	- Elektronische Geräteschalter	1000 St 1000 EUR	1 268 15 874	1 176 15 402	1 258 18 106	8
2733 11 007	- Elektromechanische Installationschalter	1000 St 1000 EUR	11 186 42 271	10 943 39 939	12 037 47 218	15
2733 11 008	- Programmierbare Schalter (z.B. Zeitschalter) sowie elektronische Installationschalter	1000 St 1000 EUR	2 596 53 026	2 259 48 431	2 792 54 603	12
2733 12 003	Lampenfassungen für eine Spannung von 1 000 V oder weniger - Glühlampenfassungen	1000 St 1000 EUR	6 367 .	4 461 .	3 870 .	9
2733 12 005	- Fassungen für Leuchtstofflampen	1000 St 1000 EUR	71 632 .	. .	. .	4
2733 13 100	Steckvorrichtungen u.a. Geräte zum Schließen, Unterbrechen, Schützen oder Verbinden von elektrischen Stromkreisen, a.n.g., für eine Spannung von 1 000 V oder weniger - Steckvorrichtungen für Koaxialkabel	1000 St 1000 EUR	417 674 32 936	433 134 33 434	453 847 36 424	15
2733 13 300	- Steckvorrichtungen für gedruckte Schaltungen	1000 St 1000 EUR	1 978 591 138 433	1 967 688 133 022	2 234 877 162 106	17
2733 13 501	- - Stecker und Installationssteckdosen, für industrielle Anwendung	1000 St 1000 EUR	9 510 61 298	7 784 54 036	10 074 68 574	24
2733 13 502	- - Stecker für häusliche Anwendung	1000 St 1000 EUR	18 083 19 284	16 456 18 065	19 683 23 104	7
2733 13 503	- - Installationssteckdosen für häusliche Anwendung	1000 St 1000 EUR	32 042 76 316	31 277 74 604	37 022 87 590	17
2733 13 505	- - Rundsteckverbinder	1000 St 1000 EUR	. 103 192	. 95 765	. 113 989	17



## 3 Produktion nach Güterarten - Deutschland

Melde-Nr.	Bezeichnung	Einheit	1. Vj 2016	4. Vj 2016	1. Vj 2017	1. Vj 2017 Anzahl der Unternehmen
1	2	3	4	5	6	7
2733 13 506	- - Rechtecksteckverbinder	1000 St 1000 EUR	1 957 026 115 931	1 979 695 109 994	2 250 835 129 785	21
2733 13 509	- - Steckverbinder für Lichtwellenleiter und andere Steckverbinder	1000 St 1000 EUR	3 840 492 195 811	3 592 717 182 361	3 876 602 190 317	22
2733 13 600	- Vorgefertigte Schienenverteilungen für elektrische Leitungen	1000 St 1000 EUR	1 994 7 751	1 982 9 807	1 572 10 783	7
2733 13 700	- Verbindungs- und Kontaktelemente, für Drähte und Kabel	1000 St 1000 EUR	2 384 858 282 568	2 166 015 271 618	2 652 592 322 414	39
2733 13 800	- Andere Geräte zum Schließen, Unterbrechen, Schützen oder Verbinden von elektrischen Stromkreisen, für eine Spannung von 1000 V oder weniger, a.n.g.	1000 St 1000 EUR	3 306 354 336 192	3 355 074 317 706	3 565 834 356 626	76
2733 14 100	Isolierteile aus Kunststoffen, für elektrische Maschinen, Apparate, Geräte oder Installationen (ohne elektrische Isolatoren) - Kabelkanäle für elektrische Leitungen, aus Kunststoffen	kg 1000 EUR	10 964 273 38 850	10 291 628 34 236	10 142 273 38 615	5
2733 14 300	- Isolierteile aus Kunststoffen, für elektrische Maschinen, Apparate, Geräte oder Installationen (ohne elektrische Isolatoren)	t 1000 EUR	4 029 50 735	3 499 44 422	4 144 51 913	33
Elektrische Lampen und Leuchten						
2740 11 000	Innenverspiegelte Scheinwerferlampen	1000 St 1000 EUR	.	67	.	3
2740 12 500	Wolfram-Halogen-Glühlampen (ohne Ultraviolett- und Infrarotlampen) - Wolfram-Halogen-Glühlampen für Krafträder und andere Kraftfahrzeuge	1000 St 1000 EUR	84 802 198 953	86 699 197 471	92 485 218 787	4
2740 12 930	- - für eine Spannung von mehr als 100 V	1000 St 1000 EUR	79 500 26 811	.	70 548 19 929	5
2740 12 950	- - für eine Spannung von 100 V oder weniger	1000 St 1000 EUR	24 835 17 640	37 921 23 619	18 380 12 766	10
2740 13 000	Andere Glühlampen mit einer Leistung von 200 W oder weniger und für eine Spannung von mehr als 100 V	1000 St 1000 EUR	12 827	11 908	14 126	6
2740 14 600	Andere Glühlampen - Andere Glühlampen für Krafträder und andere Kraftfahrzeuge	1000 St 1000 EUR	.	.	3 764	3
2740 14 900	- Andere Glühlampen (einschl. Lichtwurflampen)	1000 St 1000 EUR	17 233	25 776	29 334	10
2740 15 100	Entladungslampen; Ultraviolett- und Infrarotlampen; Bogenlampen - Glühkathoden-Leuchtstofflampen mit zwei Lampensockeln (ohne Ultraviolettlampen)	1000 St 1000 EUR	31 645 32 477	29 197 28 658	.	3
2740 15 300	- Andere Glühkathoden-Leuchtstofflampen (ohne Ultraviolettlampen)	1000 St 1000 EUR	.	.	.	1
2740 15 501	- - Natriumdampf lampen	1000 St 1000 EUR	144 2 049	.	.	3
2740 15 509	- - Andere Entladungslampen, a.n.g., z.B. Verbundlampen, Quecksilberdampf lampen	1000 St 1000 EUR	.	.	63 166	5
2740 15 700	- Ultraviolett- und Infrarotlampen; Bogenlampen	1000 St 1000 EUR	1 587 24 035	959 21 324	1 093 24 654	10
2740 21 000	Tragbare elektrische Leuchten zum Betrieb mit eigener Stromquelle	St 1000 EUR	122 864 4 649	107 850 4 677	112 894 5 119	13
2740 22 003	Elektrische Tisch-, Schreibtisch-, Nachttisch- oder Stehleuchten (ohne Strahler) - für Glühlampen	St 1000 EUR	181 665 9 119	137 116 7 575	121 878 8 419	19
2740 22 005	- für Entladungslampen	St 1000 EUR	6 051 2 480	2 469 796	1 902 570	3

## 3 Produktion nach Güterarten - Deutschland

N	N	N	N	N	N	N
Melde-Nr.	Bezeichnung	Einheit	1. Vj 2016	4. Vj 2016	1. Vj 2017	1. Vj 2017 Anzahl der Unternehmen
1	2	3	4	5	6	7
2740 22 009	- für andere Lampen	St 1000 EUR	33 032 4 916	120 447 9 443	55 825 6 017	14
2740 23 000	Nicht elektrische Beleuchtungskörper	St 1000 EUR	.	69 958	.	4
2740 24 000	Werbeleuchten, Leuchtschilder, beleuchtete Namensschilder u. dgl.	St 1000 EUR	145 434 66 017	199 245 96 381	154 058 74 881	56
2740 25 301	Lüster und andere elektrische Decken- und Wandleuchten - Wohnraum- und Repräsentativleuchten (ohne Strahler) - - für Glühlampen	St 1000 EUR	953 287 32 258	822 649 29 377	742 963 24 731	21
2740 25 302	- - für Halogenlampen	St 1000 EUR	150 135 9 585	121 439 10 531	148 995 9 419	17
2740 25 303	- - für Kompaktleuchtstofflampen	St 1000 EUR	536 849 7 292	.	7 143	11
2740 25 304	- - für andere Lampen	St 1000 EUR	500 275 37 753	469 007 37 469	492 824 36 866	23
2740 25 407	- Strahler - - Strahler für Glühlampen	St 1000 EUR	1 965	2 040	483	5
2740 25 408	- - Strahler für andere Lampen	St 1000 EUR	810 968 54 595	807 698 59 103	917 754 62 027	26
2740 25 505	- Industrielleuchten - - Industrielleuchten für höhere Schutzart von mehr als IP 20, für Leuchtstofflampen	St 1000 EUR	1 407 970 82 429	1 478 140 88 280	1 441 299 89 666	28
2740 25 508	- - Industrielleuchten für höhere Schutzart von mehr als IP 20, für andere Lampen	St 1000 EUR	255 135 14 077	272 885 15 134	318 836 17 143	22
2740 25 605	- Büroleuchten - - für Kompaktleuchtstofflampen	St 1000 EUR	335 089 19 077	352 660 21 105	331 912 20 914	10
2740 25 607	- - für andere Leuchtstofflampen	St 1000 EUR	824 452 58 195	903 769 61 412	835 918 56 519	13
2740 25 608	- - für andere Lampen	St 1000 EUR	50 056 6 900	31 910 4 154	39 573 3 969	14
2740 25 701	- Andere elektrische Decken- und Wandleuchten - - Notbeleuchtungen	St 1000 EUR	694 768 30 543	711 572 29 730	762 688 31 953	13
2740 25 709	- - Andere elektrische Decken- und Wandleuchten	St 1000 EUR	1 635 678 57 076	1 771 236 65 738	1 540 046 57 473	39
2740 31 000	Andere elektrische Beleuchtungskörper, a.n.g. Blitzlampen, Blitzwürfel u.dgl., für fotografische Zwecke	St 1000 EUR	.	.	.	2
2740 32 000	Elektrische Beleuchtung für Weihnachtsbäume	St 1000 EUR	-	-	-	-
2740 33 003	Scheinwerfer - für Glühlampen	St 1000 EUR	22 988 1 685	22 842 1 666	20 099 1 442	9
2740 33 005	- für andere Lampen	St 1000 EUR	127 227 12 351	110 192 11 488	133 625 12 388	11
2740 39 100	Andere elektrische Beleuchtungskörper - Andere Beleuchtungs- und Sichtsignalgeräte (ohne Beleuchtungs- und Sichtsignalgeräte für Fahrräder	t 1000 EUR	8 423 284 636	7 203 249 268	7 664 264 332	14
2740 39 301	- Elektrische Beleuchtungskörper für die Bühnenbeleuchtung	St 1000 EUR	.	.	.	4
2740 39 302	- - Außenleuchten für Haus und Garten, für Glühlampen	St 1000 EUR	42 964 4 929	47 417 5 915	40 465 4 393	8
2740 39 303	- - Außenleuchten für Haus und Garten, für andere Lampen	St 1000 EUR	106 738 26 688	101 550 28 911	129 931 29 081	10
2740 39 304	- - Dekorative Straßenleuchten für Fußgängerzonen, für Glühlampen	St 1000 EUR	.	.	878 133	3
2740 39 305	- - Dekorative Straßenleuchten für Fußgängerzonen, für Leuchtstofflampen	St 1000 EUR	13 674 6 449	16 572 8 797	16 585 8 202	5

## 3 Produktion nach Güterarten - Deutschland

Melde-Nr.	Bezeichnung	Einheit	1. Vj 2016	4. Vj 2016	1. Vj 2017	1. Vj 2017 Anzahl der Unternehmen
1	2	3	4	5	6	7
2740 39 306	- - Dekorative Straßenleuchten für Fußgängerzonen, für andere Lampen	St 1000 EUR	31 045 10 820	34 675 12 648	28 970 10 373	13
2740 39 307	- - Andere Straßenleuchten, für Glühlampen und Leuchtstofflampen	St 1000 EUR	930 205	1 101 274	951 274	5
2740 39 308	- - Andere Straßenleuchten, für Natriumdampflampen	St 1000 EUR	.	.	.	7
2740 39 309	- - Andere Straßenleuchten, für andere Lampen	St 1000 EUR	97 083 15 585	155 352 22 182	137 196 19 647	14
2740 39 503	- - Tunnelbeleuchtungen	St 1000 EUR	.	.	.	3
2740 39 505	- - Signal- und Befeuerungsleuchten, für Straßen-, Wasser- und Luftverkehr	St 1000 EUR	70 545 4 934	59 550 4 081	67 713 4 131	7
2740 39 509	- - Andere Leuchten (z.B. Leuchten für Sportplätze, Flutlicht, Bahnhofsleuchten, OP-Leuchten, Montageleuchten in Stabform)	St 1000 EUR	61 568 27 818	63 983 30 477	60 564 29 872	22
2740 41 000	Teile für elektrische Glühlampen und Entladungslampen (einschl. innenverspiegelter Scheinwerferlampen und Ultraviolett- und Infrarotlampen; Bogenlampen)	1000 EUR	12 189	9 948	7 777	10
2740 42 300	Teile für Beleuchtungsgeräte - Teile für tragbare elektrische Leuchten zum Betrieb mit eigener Stromquelle	1000 EUR	8 201	6 028	6 909	6
2740 42 503	- - Teile für Leuchten und andere Beleuchtungsgeräte - - Stromschienen für elektrische Leuchten und Teile dafür	1000 EUR	8 715	8 070	10 228	7
2740 42 509	- - Andere Teile für andere Beleuchtungsgeräte	1000 EUR	55 085	73 738	57 009	45
	Elektrische Haushaltsgeräte, Teile dafür (einschl. Tauchsiedern und elektrischen Geräten zum Raum- oder Bodenheizen o.ä., für gewerbliche Zwecke)					
	Kühl-, Gefrierschränke, Tiefkühltruhen					
2751 11 100	- Kombinierte Kühl- und Gefrierschränke mit gesonderten Außentüren	St 1000 EUR	.	.	.	2
2751 11 330	- - Haushaltskühlschränke - - Haushaltskühlschränke (ohne Einbaukühlschränke) (einschl. Absorberkühlschränken)	St 1000 EUR	79 766 34 102	81 846 34 865	95 912 40 087	3
2751 11 350	- - Einbaukühlschränke	St 1000 EUR	.	.	.	2
2751 11 500	- Gefrier- und Tiefkühltruhen mit einem Inhalt von 800 l oder weniger	St 1000 EUR	-	-	-	-
2751 11 700	- Gefrier- und Tiefkühlschränke mit einem Inhalt von 900 l oder weniger	St 1000 EUR	.	.	.	2
2751 12 000	Haushaltsgeschirrspülmaschinen	St 1000 EUR	.	.	.	2
2751 13 000	Maschinen zum Waschen von Wäsche und Wäschetrockner, mit einem Fassungsvermögen an Trockenwäsche von 10 kg oder weniger	St 1000 EUR	.	.	.	3
2751 14 000	Decken aus Gewebe mit elektrischer Heizvorrichtung	St 1000 EUR	.	.	.	2
	Ventilatoren und Abzugshauben für den Haushalt					
2751 15 300	- Ventilatoren mit eingebautem Elektromotor mit einer Leistung von 125 W oder weniger	St 1000 EUR	954 315 35 212	786 843 28 870	998 306 35 890	8
2751 15 800	- Abzugshauben mit einer größten horizontalen Seitenlänge von 120 cm oder weniger	St 1000 EUR	275 993 62 406	275 741 58 739	.	6

## 3 Produktion nach Güterarten - Deutschland

Melde-Nr.	Bezeichnung	Einheit	1. Vj 2016	4. Vj 2016	1. Vj 2017	1. Vj 2017 Anzahl der Unternehmen
1	2	3	4	5	6	7
	Andere elektrische Haushaltsgeräte, a.n.g.					
2751 21 230	Staubsauger und elektromechanische Haushaltsgeräte, mit eingebautem Elektromotor - Staubsauger, mit einer Leistung von 1 500 W oder weniger und mit einem Fassungsvermögen des Staubbehälters von 20 l oder weniger	St 1000 EUR	774 747 75 496	866 595 85 167	939 201 96 540	9
2751 21 250	- Andere Staubsauger	St 1000 EUR	.	.	.	4
2751 21 700	- Lebensmittelzerkleinerungs- und -mischgeräte (Küchenmaschinen); Frucht- und Gemüsepressen	St 1000 EUR	.	.	.	1
2751 21 900	- Andere elektromechanische Haushaltsgeräte (z.B. Schneidemaschinen) a.n.g.	St 1000 EUR	.	.	.	6
2751 22 000	Elektrische Rasierapparate, Haarschneide- und Schermaschinen sowie Haarentferner (Epilatoren)	St 1000 EUR	50 676	57 251	59 092	6
	Elektrische Haar- Händetrockner; Bügeleisen					
2751 23 130	- Elektrische Trockenhauben, andere Haartrockner - - Trockenhauben, auch wandbefestigte	St 1000 EUR	.	.	.	2
2751 23 150	- - Andere Haartrockner	St 1000 EUR	-	-	-	-
2751 23 300	- Andere Elektrowärmegeräte zur Haarpflege	St 1000 EUR	-	-	-	-
2751 23 500	- Elektrische Händetrockner	St 1000 EUR	.	.	.	2
2751 23 700	- Elektrische Bügeleisen	St 1000 EUR	.	.	.	2
2751 24 100	Andere Elektrowärmegeräte - Staubsauger, einschl. Trocken- und Nasssauger (ohne eingebautem Elektromotor)	St 1000 EUR	.	.	.	3
2751 24 300	- Kaffee- und Teemaschinen	St 1000 EUR	.	-	.	1
2751 24 500	- Brotröster (Toaster)	St 1000 EUR	.	.	.	1
	- Andere Elektrowärmegeräte für den Haushalt, a.n.g.					
2751 24 901	- - Warmhalteplatten	St 1000 EUR	.	.	.	2
2751 24 909	- - Andere Elektrowärmegeräte für den Haushalt, a.n.g.	St 1000 EUR	.	.	.	2
	Elektrische Warmwasserbereiter und Tauchsieder, auch für gewerbliche Zwecke					
2751 25 300	- Durchlauferhitzer	St 1000 EUR	273 486 53 096	172 743	.	3
2751 25 500	- Andere elektrische Warmwasserbereiter, a.n.g.	St 1000 EUR	251 835 54 566	178 074	.	6
2751 25 700	- Tauchsieder	St 1000 EUR	.	.	.	1
	Elektrische Geräte zum Raum- oder Bodenheizen oder zu ähnlichen Zwecken, auch für gewerbliche Zwecke					
2751 26 300	- Elektrische Speicherheizgeräte	St 1000 EUR	29 557 11 567	37 310 14 588	28 948 11 431	7
2751 26 500	- Elektrische Radiatoren mit Flüssigkeitsumlauf, Konvektoren, elektrische Heizgeräte mit eingebautem Ventilator	St 1000 EUR	.	7 190	.	5
2751 26 900	- Andere elektrische Heizgeräte	St 1000 EUR	1 132 811 22 116	1 275 432 25 261	1 383 257 25 189	21
2751 27 000	Mikrowellengeräte	St 1000 EUR	.	.	.	1

## 3 Produktion nach Güterarten - Deutschland

Melde-Nr.	Bezeichnung	Einheit	1. Vj 2016	4. Vj 2016	1. Vj 2017	1. Vj 2017 Anzahl der Unternehmen
1	2	3	4	5	6	7
2751 28 100	Andere elektrische Öfen, a.n.g.; elektrische Küchenherde, Kochplatten, Grill- und Bratgeräte - Elektrische Vollherde	St 1000 EUR	191 509 60 372	173 381 47 625	.	3
2751 28 330	- Elektrische Einzel- oder Mehrfachkochplatten und Kochmulden - - zum Einbau	St 1000 EUR	647 148 101 126	636 946 102 091	741 059 134 162	4
2751 28 350	- - Andere elektrische Einzel- oder Mehrfachkochplatten und Kochmulden	St 1000 EUR	.	.	.	2
2751 28 500	- Elektrische Grillgeräte und Bratgeräte	St 1000 EUR	3 581 .	.	3 948 .	5
2751 28 700	- Elektrische Einbau-Backöfen	St 1000 EUR	531 230 243 071	498 562 233 959	587 415 290 654	5
2751 28 900	- Andere elektrische Öfen	St 1000 EUR	.	.	.	2
2751 29 000	Elektrische Heizwiderstände	t 1000 EUR	4 510 66 892	4 376 64 485	5 099 73 216	21
2751 30 100	Teile für elektrische Haushaltsgeräte - für Staubsauger	1000 EUR	101 396	120 262	107 302	11
2751 30 300	- für elektromechanische Haushaltsgeräte	1000 EUR	25 144	24 703	28 899	18
2751 30 500	- für elektrische Rasierapparate, Haarschneide- und Schermaschinen	1000 EUR	.	.	.	3
2751 30 700	- für Warmwasserbereiter, Elektrowärmegeräte für den Haushalt und für gewerbliche Zwecke	1000 EUR	39 878	34 981	39 013	19
2752 11 130	Nicht elektrische Back-, Brat-, Grill-, Kochgeräte und Warmhalteplatten, für den Haushalt, aus Eisen, Stahl oder Kupfer - Back-, Koch-, u.ä. Geräte für Feuerung mit gasförmigen Brennstoffen, aus Eisen oder Stahl - - Gas-Einbauherde und -backöfen	St 1000 EUR	.	.	.	1
2752 11 150	- - Andere Kochgeräte u.ä. Geräte für Feuerung mit gasförmigen Brennstoffen (oder mit Gas u.a.)	St 1000 EUR	14 597 .	19 069 .	.	2
2752 11 900	- Back-, Koch-, u.ä. Geräte für Feuerung mit anderen Brennstoffen, aus Eisen oder Stahl sowie Koch- und Heizgeräte, aus Kupfer	St 1000 EUR	.	.	.	2
2752 12 330	Nicht elektrische Raumheizöfen, Küchenherde und ähnliche nicht elektrische Haushaltsgeräte, aus Eisen und Stahl - Heizgeräte u.ä. nicht elektrische Haushaltsgeräte für Feuerung mit gasförmigen Brennstoffen - - mit eigener Abgasführung	St 1000 EUR	78 144 51 876	91 985 63 542	93 397 57 864	7
2752 12 350	- - nicht mit eigener Abgasführung	St 1000 EUR	.	.	.	2
2752 12 500	- Heizgeräte u.ä. nicht elektrische Haushaltsgeräte für Feuerung mit flüssigen Brennstoffen	St 1000 EUR	2 898 1 950	3 652 2 592	3 476 2 123	4
2752 12 700	- Heizgeräte u.ä. nicht elektrische Haushaltsgeräte für Feuerung mit festen Brennstoffen	St 1000 EUR	8 859 15 658	11 505 23 413	9 308 15 404	11
2752 13 000	Nicht elektrische Heißluftherzeuger und -verteiler, mit motorbetriebenem Ventilator oder Gebläse, Teile dafür, aus Eisen oder Stahl, auch für gewerbliche Zwecke	St 1000 EUR	73 049 19 357	102 987 21 287	94 307 19 306	11
2752 14 003	Nicht elektrische Durchlauferhitzer und Heißwasserspeicher (z.B. Gasdurchlauferhitzer, Solarkollektoren u.ä.) - mit Gasbeheizung	St 1000 EUR	121 605 .	.	.	4
2752 14 005	- mit Ölbeheizung oder für Feuerung mit festen Brennstoffen	St 1000 EUR	1 511 760	1 623 1 023	1 483 977	5

## 3 Produktion nach Güterarten - Deutschland

Melde-Nr.	Bezeichnung	Einheit	1. Vj 2016	4. Vj 2016	1. Vj 2017	1. Vj 2017 Anzahl der Unternehmen
1	2	3	4	5	6	7
2752 14 008	- Solarkollektoren	St 1000 EUR	52 038 16 452	43 725 14 145	49 180 14 624	10
2752 14 009	- mit sonstiger Beheizung	St 1000 EUR	25 293 20 345	24 003 27 834	11 822 18 291	11
2752 20 000	Teile für Öfen, Kochgeräte, Warmhalteplatten u.ä. nicht elektrische Haushaltsgeschirre, aus Eisen oder Stahl	1000 EUR	7 019	6 924	6 670	14
2790 11 503	Elektrische Maschinen, Apparate und Geräte mit eigener Funktion - Brennstoffzellen	St 1000 EUR	1 048 2 477	2 108 8 755	1 490 5 018	6
2790 11 506	- Rotierende elektrische Maschinen (Tachogeneratoren)	St 1000 EUR	10 451	9 961	9 440	9
2790 11 509	- Andere elektrische Maschinen, Apparate und Geräte mit eigener Funktion, a.n.g.; z.B. mit Übersetzungs- oder Wörterbuchfunktion	St 1000 EUR	34 124 465 242 562	44 370 790 319 508	42 594 994 268 177	73
2790 12 300	Elektrische Isolatoren; Isolierteile für elektrische Maschinen oder Einrichtungen; Geräte od. Installationen; Isolierrohre - Elektrische Isolatoren aus Stoffen aller Art (ohne Glas und Keramik)	t 1000 EUR	10 121 77 974	8 664 75 405	10 462 82 865	19
2790 12 800	- Isolierteile (ohne Keramik- und Kunststoffteile) für elektrische Maschinen, Geräte oder Installationen; Isolierrohre und Verbindungsstücke, aus unedlen Metallen, mit Innenisolierung	t 1000 EUR	636 6 933	576 7 179	814 7 716	8
2790 13 300	Waren für elektrotechnische Zwecke, aus Graphit oder anderem Kohlenstoff, auch in Verbindung mit Metall - Elektroden für Öfen	t 1000 EUR	.	.	.	2
2790 13 500	- Andere Elektroden (z.B. Elektroden für Elektrolyseanlagen)	t 1000 EUR	.	.	.	2
2790 13 700	- Kohlebürsten	t 1000 EUR	730 22 567	625 19 567	742 23 443	7
2790 13 900	- Heizwiderstände u.a. Waren für elektrotechnische Zwecke, aus Graphit oder anderem Kohlenstoff	t 1000 EUR	.	.	.	4
2790 20 200	Anzeigetafeln mit Flüssigkristallanzeige (LCD) oder Leuchtdiodenanzeigen (LED); Hör- und Sichtsignaleinrichtungen (ohne solche für Fahrräder, Kraftfahrzeuge und den Verkehr) - Anzeigetafeln mit Flüssigkristallanzeige (LCD)	St 1000 EUR	116 067 30 268	132 595 30 458	132 189 33 057	10
2790 20 500	- Anzeigetafeln mit Leuchtdiodenanzeige (LED)	St 1000 EUR	17 728 11 246	25 640 21 054	20 120 12 968	10
2790 20 800	- Andere Hör- und Sichtsignaleinrichtungen	St 1000 EUR	883 200 25 096	607 281 23 230	694 951 27 450	18
2790 31 090	Elektrische Löt- und Schweißmaschinen, -apparate und -geräte; elektrische Maschinen, Apparate und Geräte zum Spritzen schmelzflüssiger Metalle oder Cermets - LötKolben und Lötpistolen	St 1000 EUR	.	.	.	1
2790 31 180	- Andere elektrische Maschinen, Apparate und Geräte zum Hart- oder Weichlöten	St 1000 EUR	397 40 070	529 53 990	458 51 672	14
2790 31 450	- Maschinen, Apparate und Geräte, zum Widerstandsschweißen von Metallen	St 1000 EUR	3 365 90 380	3 641 204 004	4 035 99 860	25
2790 31 540	- Automaten zum Lichtbogen- oder Plasmaschweißen von Metallen	St 1000 EUR	578 30 109	572 27 807	629 15 068	11
2790 31 630	- Andere Maschinen, Apparate und Geräte zum Lichtbogen- oder Plasmaschweißen von Metallen zum manuellen Schweißen, mit umhüllten Elektroden, bestehend aus Schweißköpfen oder Schweißzangen und Transformator, Stromrichter, Generator oder rotierendem Umformer	St 1000 EUR	2 797 17 410	2 105 11 789	2 186 8 621	8

## 3 Produktion nach Güterarten - Deutschland

N	N	N	N	N	N	N
Melde-Nr.	Bezeichnung	Einheit	1. Vj 2016	4. Vj 2016	1. Vj 2017	1. Vj 2017 Anzahl der Unternehmen
1	2	3	4	5	6	7
2790 31 723	- Andere Geräte zum Lichtbogen- oder Plasmaschweißen - Schutzgasschweißgeräte für das MIG/MAG-Verfahren	St 1000 EUR	17 170	19 994	21 321	6
2790 31 729	- - Andere Schutzgasschweißgeräte u.ä. (z.B. nach dem WIG-, UP-RES-Verfahren) zum Lichtbogen- oder Plasmaschweißen	St 1000 EUR	24 049	20 111	25 465	8
2790 31 810	- Andere Maschinen, Apparate und Geräte zum Schweißen von Metallen, auch solche zum Spritzen schmelzfähiger Metalle oder Hartmetalle	St 1000 EUR	2 711 35 810	3 011 55 054	2 902 43 378	19
2790 31 900	- - Maschinen, Apparate und Geräte zum Widerstandsschweißen von Kunststoffen - - - Andere Maschinen, Apparate und Geräte zum Schweißen und Behandeln von anderen Materialien	St 1000 EUR	1 494 15 030	1 558 16 700	1 502 19 313	11
2790 31 992	- - - für Kunststoffe	St 1000 EUR	323	389	292	9
2790 31 999	- - - - Andere Maschinen u.ä., auch zum Schneiden verwendbar, elektrisch oder mit Laser, Ultraschall u.ä.	St 1000 EUR	15 486 77 357	14 776 102 517	91 092	8
2790 32 000	Teile für elektrische Löt- und Schweißmaschinen, -apparate und -geräte; Teile für elektrische Maschinen, Apparate und Geräte zum Spritzen schmelzflüssiger Metalle oder Cermets	1000 EUR	128 359	134 360	151 329	58
2790 33 300	Teile für sonstige elektrische Ausrüstungen; elektrische Teile für Maschinen, Apparate oder Geräte, a.n.g. - für elektrische Verkehrssignal-, -sicherungs-, -überwachungs- und -steuerungsgeräte für Schienenwege, Straßen, Binnenwasserstraßen, Parkplätze, Hafenanlagen u.ä.	1000 EUR	13 606	15 917	16 022	10
2790 33 500	- für elektrische Hör- und Sichtsignalgeräte (Einbruchs- oder Diebstahlarmanlagen, Feuermelder u.ä. Geräte; Anzeigetafeln)	1000 EUR	6 650	5 533	5 336	10
2790 33 700	- für elektrische Maschinen, Apparate und Geräte mit eigener Funktion	1000 EUR	178 563	199 373	208 663	78
2790 33 900	- Andere elektrische Teile für Maschinen, Apparate oder Geräte a.n.g.  Sonstige elektrische Ausrüstung, a.n.g. (einschl. Elektromagnete; elektromagnetische Kupplungen und Bremsen; elektromagnetische Hebeköpfe; elektrische Teilchenbeschleuniger, elektrische Signalgeneratoren sowie Maschinen, Apparate und Geräte für die Galvanotechnik, Elektrolyse oder Elektrophorese	1000 EUR	152 879	145 520	158 299	55
2790 40 100	- Teilchenbeschleuniger	kg 1000 EUR	-	-	-	-
2790 40 300	- Signalgeneratoren	kg 1000 EUR	31 149 8 057	8 632	24 950 7 562	6
2790 40 500	- Elektromagnetische Kupplungen und Bremsen	St 1000 EUR	1 846 656 88 903	1 735 216 83 284	2 127 978 97 356	22
2790 40 600	- Elektromagnetische Hebeköpfe; andere elektromagnetische Vorrichtungen und Teile dafür	kg 1000 EUR	4 722 480 135 183	4 415 259 127 185	5 191 457 153 082	32
2790 51 000	Festkondensatoren für Ströme mit 50/60 Hz, mit einer Blindleistung von 0,5 kVar oder mehr (Leistungskondensatoren)	1000 St 1000 EUR	631 7 879	572 9 234	625 8 420	5
2790 52 200	Andere Festkondensatoren - Tantalkondensatoren; Aluminium-Elektrolytkondensatoren	1000 St 1000 EUR	.	.	.	2

## 3 Produktion nach Güterarten - Deutschland

N	N	N	N	N	N	N
Melde-Nr.	Bezeichnung	Einheit	1. Vj 2016	4. Vj 2016	1. Vj 2017	1. Vj 2017 Anzahl der Unternehmen
1	2	3	4	5	6	7
2790 52 400	- Andere Festkondensatoren, a.n.g.	1000 St	41 092	39 117	43 723	9
		1000 EUR	21 821	19 897	25 982	
2790 53 000	Drehkondensatoren und andere einstellbare Kondensatoren	1000 St	.	.	.	2
		1000 EUR	.	.	.	
	Elektrische Widerstände (einschl. Rheostaten und Potentiometern) (ohne Heizwiderstände)					
	- Festwiderstände					
2790 60 350	- - Für eine Leistung von 20 W oder weniger	1000 St	807 603	705 743	837 604	9
		1000 EUR	35 720	35 179	41 012	
2790 60 370	- - für eine Leistung von mehr als 20 W	1000 St	2 300	2 092	2 269	12
		1000 EUR	17 339	18 638	17 499	
	- Draht-Stellwiderstände (einschl. Rheostaten und Potentiometern)					
2790 60 550	- - für eine Leistung von 20 W oder weniger	1000 St	.	.	.	3
		1000 EUR	834	684	787	
2790 60 570	- - für eine Leistung von mehr als 20 W	1000 St	21	16	.	3
		1000 EUR	171	134	153	
2790 60 800	- Kohlemasse- und Kohleschichtfestwiderstände; andere Stellwiderstände (einschl. Rheostaten und Potentiometern)	1000 St	.	.	.	5
		1000 EUR	24 557	20 946	28 689	
	Elektrische Verkehrssignal-, Verkehrsicherungs-, Verkehrsüberwachungs- und Verkehrssteuergeräte für Schienenwege oder dergleichen, Straßen, Binnenwasserstraßen, Parkplätze oder Parkhäuser, Hafenanlagen oder Flughäfen					
2790 70 100	- Elektrische Verkehrssignal-, -sicherungs-, -überwachungs- und -steuerungsgeräte für Schienenwege u.dgl.	1000 EUR	102 749	125 460	101 566	17
2790 70 300	- Elektrische Verkehrssignal-, -sicherungs-, -überwachungs- und -steuerungsgeräte für Straßen, Binnenwasserstraßen, Parkplätze, Hafenanlagen u.ä.	St	.	1 178 598	.	16
		1000 EUR	36 671	68 986	42 598	
	Teile für elektrische Kondensatoren, Widerstände, Rheostate und Potentiometer					
2790 81 000	Teile für elektrische Kondensatoren	1000 EUR	27 277	23 316	27 082	7
2790 82 000	Teile für elektrische Widerstände, Rheostaten und Potentiometern	1000 EUR	8 228	9 658	10 731	6
2799 99 000	Veredlung von Erzeugnissen dieser Güterabteilung	1000 EUR	81 845	88 755	96 846	69



## 3 Produktion nach Güterarten - Deutschland

N	N	N	N	N	N	N
Melde-Nr.	Bezeichnung	Einheit	1. Vj 2016	4. Vj 2016	1. Vj 2017	1. Vj 2017 Anzahl der Unternehmen
1	2	3	4	5	6	7
	Maschinen Nicht wirtschaftszweigspezifische Maschinen Verbrennungsmotoren und Turbinen (ohne Motoren für Luft- und Straßenfahrzeuge) Motoren für Wasserfahrzeuge, Schienenfahrzeuge, industrielle u.a. Zwecke (ohne Motoren für Luft- und Straßenfahrzeuge)					
2811 11 000	Außenbordmotoren mit Fremdzündung, für Wasserfahrzeuge	kW St	*	.	.	1 1
	darunter zum Absatz bestimmt	kW St	.	.	.	1 1
		1000 EUR	.	.	.	1
2811 12 000	Andere Antriebsmotoren mit Fremdzündung, für Wasserfahrzeuge und andere Zwecke	kW St	*	.	.	7 7
	darunter zum Absatz bestimmt	kW St	340 492 3 571	569 249 3 273	518 015 3 612	5 5
		1000 EUR	45 143	91 513	69 301	5
	Dieselmotoren für Wasserfahrzeuge, Schienenfahrzeuge, Industriedieselmotoren (z.B. ortsfeste Dieselmotoren, Dieselmotoren f.d. Antrieb v. Schienenfahrzeuge, Industriedieselmotoren (z.B. ortsfeste Dieselmotoren, Dieselmotoren f.d. Antrieb v. Flurförderfahrzeugen, Mähdreschern, Baggern)					
2811 13 110	Dieselmotoren für Wasserfahrzeuge, - - mit einer Leistung von 200 kW oder weniger	kW St	.	.	.	2 2
		1000 EUR	.	.	.	2
2811 13 150	- - mit einer Leistung von mehr als 200 kW bis 1000 kW	kW St	173 681 418	222 899 529	222 404 562	4 4
		1000 EUR	15 200	24 144	21 752	4
2811 13 190	- - mit einer Leistung von mehr als 1 000 kW	kW St	470 593 243	1 427 714 620	479 959 212	4 4
		1000 EUR	87 846	312 718	84 123	4
2811 13 200	Dieselmotoren für Schienenfahrzeuge	kW St	* 104 200 193	197 506 346	61 468 178	3 3
	darunter zum Absatz bestimmt	kW St	104 200 193	197 506 346	61 468 178	3 3
		1000 EUR	14 917	.	11 996	3
	Industriedieselmotoren mit einer Leistung von 100 kW oder weniger					
2811 13 310	- - mit einer Leistung von 15 kW oder weniger	kW St	*	.	.	3 3
	darunter zum Absatz bestimmt	kW St	.	.	.	3 3
		1000 EUR	.	.	.	3
2811 13 330	- - mit einer Leistung von mehr als 15 kW bis 30 kW	kW St	*	.	.	2 2
	darunter zum Absatz bestimmt	kW St	.	.	.	2 2
		1000 EUR	.	.	.	2
2811 13 350	- - mit einer Leistung von mehr als 30 kW bis 50 kW	kW St	*	.	.	3 3
	darunter zum Absatz bestimmt	kW St	.	.	.	3 3
		1000 EUR	41 605	.	48 894	3
2811 13 370	- - mit einer Leistung von mehr als 50 kW bis 100 kW	kW St	*	.	.	4 4
	darunter zum Absatz bestimmt	kW St	.	.	.	4 4
		1000 EUR	.	.	.	4
	Industriedieselmotoren mit einer Leistung von mehr als 100 bis 500 kW					
2811 13 530	- - mit einer Leistung von mehr als 100 kW bis 200 kW	kW St	*	.	.	3 3
	darunter zum Absatz bestimmt	kW St	.	.	.	3 3
		1000 EUR	.	.	.	3
2811 13 550	- - mit einer Leistung von mehr als 200 kW bis 300 kW	kW St	*	436 169	.	5 5
	darunter zum Absatz bestimmt	kW St	.	436 169	.	5 5
		1000 EUR	19 470	.	.	5

## 3 Produktion nach Güterarten - Deutschland

Melde-Nr.	Bezeichnung	Einheit	1. Vj 2016	4. Vj 2016	1. Vj 2017	1. Vj 2017 Anzahl der Unternehmen
1	2	3	4	5	6	7
2811 13 570	- - mit einer Leistung von mehr als 300 kW bis 500 kW	kW	782 205	804 335	763 291	4
		St	2 047	2 126	2 045	4
	darunter zum Absatz bestimmt	kW	782 205	804 335	763 291	4
		St	2 047	2 126	2 045	4
		1000 EUR	36 633	40 172	38 771	
	Industriedieselmotoren mit einer Leistung von mehr als 500 kW					
2811 13 730	- - mit einer Leistung von mehr als 500 kW bis 1 000 kW	kW	364 366	524 314	278 857	4
		St	521	750	401	4
	darunter zum Absatz bestimmt	kW	364 366	524 314	278 857	4
		St	521	750	401	4
		1000 EUR	36 869	59 290	29 314	
2811 13 750	- - mit einer Leistung von mehr als 1 000 kW	kW	.	.	.	2
		St	.	.	.	2
	darunter zum Absatz bestimmt	kW	.	.	.	2
		St	.	.	.	2
		1000 EUR	.	.	.	
	Turbinen					
	Dampfturbinen					
2811 21 300	- Dampfturbinen (ohne solche für den Antrieb von elektrischen Generatoren)	kW	79 053	.	56 850	3
		St	19	19	15	3
	darunter zum Absatz bestimmt	kW	79 053	.	56 850	3
		St	19	19	15	3
		1000 EUR	16 322	.	18 189	
2811 21 500	- Wasserdampfturbinen für den Antrieb von elektrischen Generatoren	kW	2 533 658	.	.	5
		St	36	41	24	5
		1000 EUR	214 604	176 798	221 474	
2811 22 000	Wasserturbinen und -räder	kW	410 734	.	149 693	6
		St	200	280	.	6
		1000 EUR	104 965	.	32 883	
2811 23 000	Gasturbinen (ohne Turbo-Strahltrieb- und Turbo-Propellertriebwerke)	kW	.	.	.	3
		St	.	17	20	3
	darunter zum Absatz bestimmt	kW	.	.	.	3
		St	.	17	20	3
		1000 EUR	.	138 514	.	
2811 24 000	Windgetriebene Stromerzeugungsaggregate (Windturbinen)	St	716	794	576	9
		1000 EUR	654 809	928 221	620 970	
2811 31 000	Teile für Dampfturbinen	1000 EUR	82 193	178 857	177 758	17
2811 32 000	Teile und Regler für Wasserturbinen und -räder	1000 EUR	7 301	4 879	12 427	5
2811 33 000	Teile für Gasturbinen (ohne solche für Turbo-Strahltrieb- und Turbo-Propellertriebwerke)	1000 EUR	50 424	106 377	110 700	12
	Teile für Kolbenverbrennungsmotoren					
	Teile für Kolbenverbrennungsmotoren mit Fremdzündung (ohne solche für Motoren für Luftfahrzeuge)					
2811 41 001	- Zylinderblöcke, Zylinder, Zylindermäntel, Zylinderköpfe	kg	21 295 505	16 780 537	19 249 380	10
		1000 EUR	86 478	62 504	85 754	
2811 41 004	- Stangen, Kolben, Ringe	kg	6 951 693	6 426 121	7 370 265	14
		1000 EUR	135 866	124 262	144 458	
2811 41 007	- Vergaser, Einspritzungssysteme	kg	503 268	540 107	656 989	5
		1000 EUR	24 673	27 142	31 641	
2811 41 009	- Andere Teile für Motoren für Wasserfahrzeuge, Schienenfahrzeuge, industrielle und andere Zwecke	1000 EUR	1 030 470	1 051 863	1 135 087	43
	Teile für Kolbenverbrennungsmotoren mit Selbstzündung (Diesel- oder Halbdieselmotoren)					
2811 42 001	- Stangen, Kolben, Ringe	kg	5 418 722	4 899 913	5 493 568	11
		1000 EUR	130 319	116 247	135 697	
2811 42 005	- Einspritzsysteme für Kraftfahrzeuge	kg	684 734	578 132	654 461	8
		1000 EUR	23 518	21 484	22 283	
2811 42 007	- Andere Einspritzsysteme	kg	2 741 521	2 484 245	2 379 715	5
		1000 EUR	127 347	111 388	126 949	
2811 42 008	- Andere Teile für Motoren	1000 EUR	1 309 547	1 149 227	1 336 421	47
	Hydraulische und pneumatische Komponenten und Systeme ausgenommen Teile Linear arbeitende hydraulische und pneumatische Motoren (Arbeitszylinder)					
2812 11 300	- Hydrozylinder	St	672 442	585 227	739 163	68
		1000 EUR	191 084	173 333	203 206	
2812 11 800	- Druckluftmotoren (Pneumatikzylinder)	St	.	.	2 588 711	22
		1000 EUR	209 820	202 928	129 948	

## 3 Produktion nach Güterarten - Deutschland

Melde-Nr.	Bezeichnung	Einheit	1. Vj 2016	4. Vj 2016	1. Vj 2017	1. Vj 2017 Anzahl der Unternehmen
1	2	3	4	5	6	7
2812 12 000	Rotierende hydraulische und pneumatische Motoren, andere Motoren (z.B. Wasser- und Dampfkraftmaschinen), a.n.g.	St 1000 EUR	132 115 113 118	101 365 94 032	144 060 128 246	10
	Hydropumpen					
	- Hydrokolbenpumpen	St	179 279	143 004	193 548	9
2812 13 203	- - Axialkolbenpumpen	1000 EUR	192 766	161 173	212 600	
2812 13 208	- - Andere Hydrokolbenpumpen (z.B. Radialkolbenpumpen)	St 1000 EUR	20 867 13 547	17 597 10 951	19 580 11 759	7
2812 13 500	- Zahnrad-Hydropumpen	St 1000 EUR	302 139 52 897	254 941 46 163	343 981 55 461	15
2812 13 800	- Flügelzellen-Hydropumpen	St 1000 EUR	70 652	57 443	62 727	5
	Hydraulische und pneumatische Ventile					
2812 14 200	- Druckluftwartungseinheiten	t 1000 EUR	943 51 596	975 54 078	839 43 914	9
2812 14 500	- Hydroventile	t 1000 EUR	9 067 310 133	7 991 267 283	10 415 340 882	47
2812 14 800	- Pneumatikventile	t 1000 EUR	4 243 334 374	4 076 333 787	4 354 226 208	23
	Hydroaggregate					
2812 15 300	- mit oszillierenden Verdrängerpumpen	St 1000 EUR	5 729 16 409	6 446 18 146	7 680 18 459	14
2812 15 800	- mit rotierenden Verdrängerpumpen	St 1000 EUR	5 620 25 665	4 684 20 613	6 543 22 370	23
	Hydrosysteme					
2812 16 300	- mit Hydrozylindern	St 1000 EUR	50 839 33 582	55 755 47 351	64 560 34 270	23
2812 16 800	- mit Hydromotoren	St 1000 EUR	149 374 25 676	112 713 23 646	154 609 31 961	15
	Teile für Hydromotoren, Druckluftmotoren, Strahltriebwerke, Wasser- und Dampfkraftmaschinen, andere Motoren, a.n.g. (ohne solche für Verbrennungsmotoren)					
2812 20 003	- für pneumatische Antriebe (Zylinder und Motoren)	1000 EUR	149 552	151 827	309 219	33
2812 20 008	- für hydraulische Antriebe (Zylinder und Motoren)	1000 EUR	65 877	56 390	73 087	46
2812 20 009	- für Wasser- und Dampfkraftmaschinen, Strahltriebwerke, andere Motoren, a.n.g. (ohne solche für pneumatische und hydraulische Antriebe)	1000 EUR	15 485	23 646	27 486	7
	Sonstige Pumpen und Kompressoren					
	Flüssigkeitspumpen für bestimmte Verwendungszwecke					
2813 11 050	- Ausgabepumpen für Kraftstoffe oder Schmiermittel, für Tankstellen und Kraftfahrzeugwerkstätten	St 1000 EUR	.	.	.	2
2813 11 250	- Andere Pumpen mit Flüssigkeitsmesser	St 1000 EUR	.	.	.	1
2813 11 450	- Handpumpen (ohne Flüssigkeitsmesser)	St 1000 EUR	1 317 531 8 038	1 257 602 7 858	1 855 729 8 797	13
2813 11 650	- Kraftstoff-, Öl- oder Kühlmittelpumpen für Kolbenverbrennungsmotoren	St 1000 EUR	12 849 833 329 939	11 803 780 301 399	12 961 663 340 179	15
2813 11 850	- Betonpumpen	St 1000 EUR	.	.	.	1
	Oszillierende Verdrängerpumpen für Flüssigkeiten (ohne Betonpumpen)					
2813 12 200	- Dosierpumpen	St	62 914	61 171	73 366	14
	- Hydrokolbenpumpen (z.B. Axial-,	1000 EUR	42 746	41 689	35 880	
2813 12 500	- Andere Kolbenpumpen	St 1000 EUR	13 150 25 419	12 292 27 110	13 864 24 506	19
2813 12 800	- Andere oszillierende Verdrängerpumpen	St 1000 EUR	26 121 21 578	22 396 28 688	29 929 25 349	11
	Rotierende Verdrängerpumpen für Flüssigkeiten					
2813 13 200	- Andere Zahnradpumpen	St 1000 EUR	145 246 25 309	131 956 25 737	156 012 28 148	10

## 3 Produktion nach Güterarten - Deutschland

Melde-Nr.	Bezeichnung	Einheit	1. Vj 2016	4. Vj 2016	1. Vj 2017	1. Vj 2017 Anzahl der Unternehmen
1	2	3	4	5	6	7
2813 13 400	- Andere Flügelzellenpumpen	St 1000 EUR	.	.	.	1
2813 13 600	- Schraubspindelpumpen, andere rotierende Verdrängerpumpen - - Schraubenspindelpumpen	St 1000 EUR	38 394	22 864	9 104 23 917	3
2813 13 803	- - - Andere rotierende Verdrängerpumpen	St 1000 EUR	9 104	9 149	10 791	11
2813 13 809	- - - - Andere rotierende Verdränger-Pumpen (ohne Exenterschneckenpumpen)	St 1000 EUR	3 629	3 737	4 007	14
2813 14 130	Kreiselpumpen für Flüssigkeiten; andere Flüssigkeitspumpen; Hebewerke für Flüssigkeiten - Tauchmotorpumpen, Umlaufbeschleuniger - - Tauchmotorpumpen, einstufig	St 1000 EUR	191 565 28 884	149 795 26 460	198 988 26 783	17
2813 14 150	- - Tauchmotorpumpen, mehrstufig	St 1000 EUR	58 534	52 959	71 340	11
2813 14 170	- - Umlaufbeschleuniger für Heizungs- und Heißwasseranlagen (ohne Wellenabdichtung)	St 1000 EUR	27 208	26 366	27 499	
2813 14 200	- Kreiselpumpen mit einer Nennweite des Austrittstutzens von 15 mm oder weniger	St 1000 EUR	427 163 129 438	443 277 133 515	432 624 134 804	5
2813 14 300	- Kanalradpumpen und Seitenkanalpumpen - Radialkreiselpumpen und andere Kreiselpumpen, einstufig, mit einer Nennweite des Austrittstutzens von mehr als 15 mm	St 1000 EUR	11 380	.	11 311	6
2813 14 510	- - Radialkreiselpumpen, einströmig, in Blockbauweise	St 1000 EUR	23 998 23 912	20 513 28 028	24 378 27 376	16
2813 14 530	- - Radialkreiselpumpen, einströmig nicht in Blockbauweise	St 1000 EUR	26 470 41 207	25 396 41 772	28 554 39 610	19
2813 14 550	- - Radialkreiselpumpen, mehrströmig	St 1000 EUR	27 806 93 296	25 666 96 316	24 352 89 699	19
2813 14 600	- Radialkreiselpumpen, mehrstufig	St 1000 EUR	.	12	12	3
2813 14 713	- - - mit einer Nennweite des Austrittstutzens von 600 mm oder weniger	St 1000 EUR	38 103 40 235	38 095 48 442	43 653 32 056	18
2813 14 715	- - - mit einer Nennweite des Austrittstutzens von mehr als 600 mm	St 1000 EUR	.	.	.	1
2813 14 750	- - - mehrstufig	St 1000 EUR	28 962	32 161	33 689	16
2813 14 800	- - - mit einer Nennweite des Austrittstutzens von mehr als 600 mm	St 1000 EUR	.	.	.	1
2813 21 700	- - - mehrstufig	St 1000 EUR	4 282 46 793	3 640 33 953	3 464 21 092	8
2813 21 900	- - - mit einer Nennweite des Austrittstutzens von mehr als 600 mm	St 1000 EUR	253 913 63 758	218 082 64 502	306 452 63 708	24
2813 22 000	Vakuumpumpen - Drehschieber-, Sperrschieber-, Molekular- und Wälzkolbenpumpen Diffusions-, Kryo- und Adsorptionspumpen	St 1000 EUR	114 991 105 296	96 233 124 932	117 683 140 165	16
2813 23 000	- - - mit einer Nennweite des Austrittstutzens von mehr als 600 mm	St 1000 EUR	.	.	.	1
2813 24 000	- - - mehrstufig	St 1000 EUR	69 888	88 775	450 542 75 200	19
2813 25 300	Hand- oder fußbetriebene Luftpumpen	St 1000 EUR	.	.	.	1
2813 25 300	Kompressoren für Kältemaschinen darunter zum Absatz bestimmt	St 1000 EUR	.	.	.	4
2813 25 300	Fahrbare Luftkompressoren	St 1000 EUR	188 395	161 695	193 517	2
2813 25 300	Turbokompressoren	St 1000 EUR	.	.	.	7
2813 25 300	- einstufig	St 1000 EUR	248 434	225 594	235 736	7

## 3 Produktion nach Güterarten - Deutschland

Melde-Nr.	Bezeichnung	Einheit	1. Vj 2016	4. Vj 2016	1. Vj 2017	1. Vj 2017 Anzahl der Unternehmen
1	2	3	4	5	6	7
2813 25 500	- mehrstufig	St 1000 EUR	.	.	.	6
2813 26 300	Oszillierende Verdrängerkompressoren - zum Erzeugen eines Überdrucks von 15 bar oder weniger, mit einer Liefermenge je Stunde von 60 m <sup>3</sup> oder weniger	St 1000 EUR	145 854	179 934	185 630	7
2813 26 500	- zum Erzeugen eines Überdrucks von 15 bar oder weniger, mit einer Liefermenge je Stunde von mehr als 60 m <sup>3</sup>	St 1000 EUR	5 072 9 471	5 950 10 365	8 307 11 195	5
2813 26 700	- zum Erzeugen eines Überdrucks von mehr als 15 bar, mit einer Liefermenge je Stunde von 120 m <sup>3</sup> oder weniger	St 1000 EUR	2 847	4 213	3 405	11
2813 26 900	- zum Erzeugen eines Überdrucks von mehr als 15 bar, mit einer Liefermenge je Stunde von mehr als 120 m <sup>3</sup>	St 1000 EUR	5 300 19 007	4 427 19 241	6 139 17 848	6
2813 27 300	Rotierende Verdrängerkompressoren - einwellig	St 1000 EUR	227 12 009	206 17 180	179 9 024	3
2813 27 530	- mehrwellig - - Schraubekompressoren	St 1000 EUR	20 765 21 848 164 875	.	.	14
2813 27 550	- - Andere Verdrängerkompressoren	St 1000 EUR	.	49 412	.	4
2813 28 000	Andere Kompressoren	St 1000 EUR	256 513 38 205	240 016 36 535	278 045 40 751	11
2813 31 001	Teile für Flüssigkeitspumpen und für Hebwerke für Flüssigkeiten - für Hydropumpen	1000 EUR	3 971	4 425	5 490	11
2813 31 002	- für andere rotierende Verdrängerpumpen	1000 EUR	82 898	78 786	91 198	32
2813 31 003	- für andere oszillierende Verdrängerpumpen	1000 EUR	27 041	27 164	32 082	17
2813 31 005	- für andere Kreiselpumpen	1000 EUR	56 978	64 329	60 561	33
2813 31 008	- für andere Flüssigkeitspumpen und für Hebwerke für Flüssigkeiten	1000 EUR	80 258	82 963	82 297	33
2813 32 002	Teile für Luft- oder Vakuumpumpen, Luft- o.a. Gaskompressoren, Ventilatoren usw. - für Ventilatoren	1000 EUR	20 982	22 995	24 359	23
2813 32 005	- für Kältekompressoren	1000 EUR	10 114	9 761	14 491	5
2813 32 009	- für andere Luft- und Vakuumpumpen, Luft- o.a. Gas-Kompressoren	1000 EUR	167 755	154 099	171 163	56
2814 11 200	Armaturen Armaturen u.ä. Apparate für Rohr- und Schlauchleitungen, Dampfkessel, Sammelbehälter oder ähnliche Behälter Druckminderventile, Ventile für ölhydraulische oder pneumatische Energieübertragung, Rückschlag- klappen und -ventile Überdruck und Sicherheitsventile - Druckminderventile - - aus Gusseisen oder Stahl, nicht kombiniert mit Filtern oder Ölern	t 1000 EUR	216 7 061	.	207 7 817	6
2814 11 401	- - aus anderen Werkstoffen - - - für die autogene Metall- bearbeitung	t 1000 EUR	2 .	1 .	1 37	4
2814 11 409	- - - andere Druckminderventile	t 1000 EUR	1 117 18 159	1 210 18 015	1 299 19 572	7
2814 11 603	- - Rückschlagklappen und -ventile - - - aus Eisen oder Stahl	t 1000 EUR	6 734 25 857	2 076 35 589	1 399 26 613	28
2814 11 609	- - - aus anderen Werkstoffen	t 1000 EUR	178 9 739	223 15 463	174 12 888	14
2814 11 700	- - Ventile für Reifen oder Luftschläuche	t 1000 EUR	.	.	.	2
2814 11 804	- - Überdruck- und Sicherheits- ventile - - - aus Eisen oder Stahl	t 1000 EUR	1 824 45 565	1 401 45 612	1 298 42 238	18
2814 11 808	- - - aus anderen Werkstoffen	t 1000 EUR	426 20 432	377 18 402	483 21 237	10

## 3 Produktion nach Güterarten - Deutschland

Melde-Nr.	Bezeichnung	Einheit	1. Vj 2016	4. Vj 2016	1. Vj 2017	1. Vj 2017 Anzahl der Unternehmen
1	2	3	4	5	6	7
	Sanitärarmaturen; Armaturen für Heizkörper von Zentralheizungen					
	- Sanitärarmaturen					
	- - Mischarmaturen					
2814 12 331	- - - Einhandmischer	t 1000 EUR	3 966 144 838	4 110 127 013	4 804 138 758	16
2814 12 333	- - - Zweigriffmischer	t 1000 EUR	513 24 866	499 25 657	468 24 107	11
2814 12 335	- - - Thermostatarmaturen für den Sanitärbereich	t 1000 EUR	945 35 349	1 093 37 761	1 490 42 588	10
2814 12 352	- - - Andere Sanitärarmaturen					
	- - - Elektrisch gesteuerte Selbstschlussarmaturen	t 1000 EUR	123 14 440	122 9 433	123 9 515	10
2814 12 353	- - - Brausen und Zubehör	t 1000 EUR	5 364 145 462	5 644 151 112	5 497 176 181	10
2814 12 355	- - - Eckventile	t 1000 EUR	.	.	.	4
2814 12 356	- - - Spülarmaturen (ohne Spülkästen)	t 1000 EUR	300 7 571	227 5 339	266 6 312	5
2814 12 357	- - - Geräteanschlussventile	t 1000 EUR	817 8 869	631 6 698	903 9 169	4
2814 12 359	- - - Andere Sanitärarmaturen; a.n.g. (z.B. Ab- und Überlaufarmaturen, Stand- und Auslaufventile, mechanische Selbstschlussarmaturen	t 1000 EUR	33 102 374 464	33 038 363 703	32 466 266 049	16
	- Armaturen für Heizkörper von Zentralheizungen					
2814 12 530	- - Thermostatventile	t 1000 EUR	.	.	.	5
2814 12 550	- - - Andere Armaturen für Heizkörper von Zentralheizungen (ohne Thermostatventile)	t 1000 EUR	4 380 52 968	4 402 50 754	4 700 54 800	15
	Regelventile, Schieber und andere Armaturen					
	- Regelventile					
2814 13 130	- - Temperaturregelventile	t 1000 EUR	193 10 435	252 14 112	213 11 915	10
	- - - Andere Regelventile (Stellgeräte)					
2814 13 151	- - - Stellventile	t 1000 EUR	2 384 45 647	2 262 45 208	2 537 51 694	12
2814 13 152	- - - Stellhähne	t 1000 EUR	449 7 772	381 7 001	410 8 254	3
2814 13 154	- - - Stellklappen	t 1000 EUR	991 39 486	951 38 893	1 372 45 866	7
2814 13 157	- - - Drehkegelventile	t 1000 EUR	354 .	392 .	488 .	3
2814 13 159	- - - Regelventile, a.n.g.	t 1000 EUR	6 280 86 649	6 197 95 864	6 329 91 249	35
2814 13 330	- Schieber					
	- - aus Gusseisen	t 1000 EUR	1 333 12 281	1 206 10 352	1 457 13 724	13
2814 13 350	- - aus Stahl	t 1000 EUR	1 129 18 426	1 878 18 200	1 248 16 696	18
2814 13 370	- - aus anderen Werkstoffen	t 1000 EUR	105 3 157	105 3 353	121 3 678	7
2814 13 530	- Ventile					
	- - aus Gusseisen	t 1000 EUR	1 498 24 617	1 251 20 795	1 587 25 628	12
2814 13 550	- - aus Stahl	t 1000 EUR	8 389 159 678	9 299 160 255	8 482 163 854	39
2814 13 570	- - aus anderen Werkstoffen	t 1000 EUR	7 361 180 536	5 957 157 355	7 774 192 778	42
	- Kugel-, Kegel- und Zylinderhähne, Klappen, Membranarmaturen					
2814 13 733	- - aus Gusseisen	t 1000 EUR	983 12 378	844 10 200	939 10 890	9
2814 13 735	- - aus Stahl	t 1000 EUR	4 836 74 486	5 166 81 218	5 099 72 680	26
2814 13 739	- - aus anderen Werkstoffen	t 1000 EUR	694 15 374	683 16 279	778 16 897	19

## 3 Produktion nach Güterarten - Deutschland

N	N	N	N	N	N	N
Melde-Nr.	Bezeichnung	Einheit	1. Vj 2016	4. Vj 2016	1. Vj 2017	1. Vj 2017 Anzahl der Unternehmen
1	2	3	4	5	6	7
2814 13 753	- - Klappen (ohne Rückschlagklappen) - - aus Gusseisen	t 1000 EUR	2 384 26 919	2 281 21 724	2 340 22 878	14
2814 13 755	- - aus Stahl	t 1000 EUR	1 019 16 441	1 015 16 104	983 16 465	11
2814 13 759	- - aus anderen Werkstoffen	t 1000 EUR	221 6 014	310 7 620	136 3 762	8
2814 13 770	- Membranarmaturen	t 1000 EUR	.	.	.	3
2814 13 801	- Andere Armaturen - - Andere Sicherheitsarmaturen, a.n.g.	t 1000 EUR	1 873 45 849	2 648 63 087	1 852 47 594	19
2814 13 802	- - Andere Absperrarmaturen (ohne Hähne und Klappen) aus Gusseisen, a.n.g.	t 1000 EUR	2 729 37 496	2 576 39 836	3 041 40 898	17
2814 13 803	- - Andere Absperrarmaturen (ohne Hähne und Klappen) aus Stahl a.n.g.	t 1000 EUR	964 19 203	1 272 28 171	1 202 20 222	11
2814 13 804	- - Andere Absperrarmaturen (ohne Hähne und Klappen) aus anderen Werkstoffen, a.n.g.	t 1000 EUR	1 819 40 773	1 799 39 922	1 919 42 322	21
2814 13 805	- - Überwachungsarmaturen	t 1000 EUR	1 711 37 175	1 472 32 428	1 938 41 395	17
2814 13 806	- - Ableiter, Abscheider, Be- und Entlüfter	t 1000 EUR	719 16 391	621 13 631	687 15 419	19
2814 20 001	Teile für Armaturen u.ä. Apparate für Rohr- und Schlauchleitungen, Dampfkessel, Sammelbehälter und ähnliche Behälter - für Hydroventile	1000 EUR	28 062	25 770	31 058	24
2814 20 002	- für Pneumatikventile	1000 EUR	12 807	12 285	13 853	15
2814 20 009	- für andere Armaturen u.ä. Apparate für Rohr- und Schlauchleitungen, Dampfkessel, Sammelbehälter usw.	1000 EUR	188 525	176 797	188 811	82
2815 10 300	Lager, Getriebe, Zahnräder und Antriebsselemente Wälzlager (z.B. Kugellager, Rollenlager, Nadellager) - Kugellager	t 1000 EUR	14 023 191 797	13 393 189 718	15 051 216 066	32
2815 10 530	- - Kegellager, Tonnenlager, Zylinderrollenlager - - Kegellager (einschl. Zusammenstellungen aus Kegeln und Kegellager)	t 1000 EUR	.	.	.	7
2815 10 550	- - Tonnenlager (Pendelrollenlager)	t 1000 EUR	.	.	.	4
2815 10 570	- - Zylinderrollenlager	t 1000 EUR	176 924	163 509	200 306	10
2815 10 700	- Nadellager	t 1000 EUR	2 467 59 336	2 446 56 181	2 856 65 094	6
2815 10 900	- Andere Wälzlager (einschl. kombinierter Wälzlager)	t 1000 EUR	98 807	96 045	102 626	12
2815 21 300	Getriebe, Zahnräder, Lagergehäuse u.ä. Antriebsselemente Gelenkketten, aus Eisen oder Stahl - Rollenketten für Fahrräder, Mopeds und Krafträder	t 1000 EUR	.	.	.	2
2815 21 500	- Andere Rollenketten	t 1000 EUR	10 633 37 012	9 637 33 673	11 589 40 100	7
2815 21 700	- Andere Gelenkketten	t 1000 EUR	6 738 33 480	5 577 27 568	7 127 33 853	14
2815 22 300	Kurbeln und Wellen - Kurbeln und Kurbelwellen	t 1000 EUR	9 530 81 029	10 791 79 402	9 372 83 380	10
2815 22 500	- Gelenkwellen	t 1000 EUR	10 521 93 906	11 503 103 659	12 365 112 465	12
2815 22 700	- Andere Wellen (ohne Gelenkwellen)	t 1000 EUR	7 221 76 901	7 123 80 439	8 458 91 354	26
2815 23 300	Lagergehäuse; Gleitlager und Lagerschalen - Lagergehäuse mit eingebautem Wälzlager	t 1000 EUR	1 059 16 731	881 14 993	1 131 17 558	8

## 3 Produktion nach Güterarten - Deutschland

Melde-Nr.	Bezeichnung	Einheit	1. Vj 2016	4. Vj 2016	1. Vj 2017	1. Vj 2017 Anzahl der Unternehmen
1	2	3	4	5	6	7
2815 23 501	- Lagergehäuse ohne eingebaute Wälzlager; Gleitlager und Lagerschalen - - Lagergehäuse ohne eingebaute Wälzlager	t 1000 EUR	2 625 37 944	2 452 35 016	2 139 38 566	21
2815 23 505	- - Gleitlager und Lagerschalen	t 1000 EUR	6 395 182 239	6 397 168 975	6 555 196 864	25
2815 24 320	Getriebe, auch in Form von Wechsel- oder Schaltgetrieben oder Drehmomentwandlern; Kugel- oder Rollenspindeln - Stirnradgetriebe, Kegelrad- und Kegelstirnradgetriebe, Schneckengetriebe (Zahnradgetriebe) - - Stirnradgetriebe (Zahnradgetriebe)	t 1000 EUR	39 386 295 090	33 701 270 798	38 500 322 191	56
2815 24 330	- - Kegelrad- und Kegelstirnradgetriebe	t 1000 EUR	23 423 125 589	23 321 126 645	25 909 133 895	43
2815 24 340	- - Schneckengetriebe (Zahnradgetriebe)	t 1000 EUR	6 674 64 703	6 588 60 223	7 243 65 977	37
2815 24 401	- Andere Zahnradgetriebe - - Planetengetriebe (Zahnradgetriebe)	t 1000 EUR	47 241 624 849	41 768 537 834	47 636 621 382	38
2815 24 403	- - Andere Zahnradgetriebe für stationäre Zwecke	t 1000 EUR	2 162 64 167	2 121 63 259	2 351 68 255	9
2815 24 409	- - Zahnradgetriebe für Wasserfahrzeuge	t 1000 EUR	1 325 31 980	1 708 38 260	1 885 34 318	4
2815 24 501	- Schaltgetriebe - - für Landmaschinen	t 1000 EUR	.	.	78 350	3
2815 24 502	- - für andere selbstfahrende Maschinen	t 1000 EUR	15 122 106 962	.	.	5
2815 24 503	- - Mechanische, stufenlos regelbare Getriebe	t 1000 EUR	2 178 27 509	2 023 25 330	2 649 30 359	14
2815 24 508	- - Hydrostatische und hydrodynamische stufenlos regelbare Getriebe	t 1000 EUR	.	.	.	3
2815 24 730	- - Andere Getriebe - - Kugel- oder Rollenrollenspindeln	t 1000 EUR	2 896 68 247	3 052 64 045	3 481 73 088	14
2815 24 750	- - Andere Getriebe (z.B. Reibradgetriebe)	t 1000 EUR	4 215 28 845	4 527 28 627	5 177 32 956	13
2815 25 000	Schwungräder sowie Riemen- und Seilscheiben (einschl. Seilrollenböcke für Flaschenzüge)	t 1000 EUR	5 510 50 285	4 717 41 510	5 345 47 507	13
2815 26 001	Schaltkupplungen und andere Wellenkupplungen (einschl. Universal-kupplungen) - Elastische Kupplungen, drehstarre Kupplungen	t 1000 EUR	8 194 113 075	7 874 110 095	9 002 126 514	27
2815 26 003	- Hydraulische Kupplungen	t 1000 EUR	567 16 739	530 15 532	495 14 408	8
2815 26 005	- Reibungskupplungen und -bremsen	t 1000 EUR	1 467 31 608	1 418 29 139	1 680 34 845	16
2815 26 007	- Freilaufkupplungen (einschl. Rücklaufsperrern)	t 1000 EUR	101 8 397	86 7 734	104 9 269	3
2815 26 009	- Andere Kupplungen	t 1000 EUR	1 281 24 189	1 042 19 338	1 251 23 561	11
2815 31 300	Teile für Lager, Getriebe, Zahnräder und Antriebselemente Teile für Wälzlager Kugeln, Rollen, Nadeln und andere Teile für Wälzlager - Kugeln, Rollen und Nadeln	t 1000 EUR	12 294 92 844	10 551 82 553	12 783 96 326	10
2815 31 500	- Andere Teile für Wälzlager (z.B. Spann- und Abziehhülsen)	1000 EUR	72 307	55 575	67 849	11
2815 32 000	Teile für Gelenkketten, aus Eisen oder Stahl	1000 EUR	-	-	-	



## 3 Produktion nach Güterarten - Deutschland

N	N	N	N	N	N	N
Melde-Nr.	Bezeichnung	Einheit	1. Vj 2016	4. Vj 2016	1. Vj 2017	1. Vj 2017 Anzahl der Unternehmen
1	2	3	4	5	6	7
2815 39 300	Teile für Wellen, Kurbeln, Gleitlager, Lagergehäuse und Lagerschalen, Getriebe, Schwungräder, Riemen- und Seilscheiben, Wellenkupplungen - für Lagergehäuse von Wälzlagern aller Art - für Wellen, Kurbeln, Gleitlager, Lagerschalen, Getriebe, Schwungräder, Riemen- und Seilscheiben, Wellenkupplungen	1000 EUR	36 793	30 264	31 232	8
2815 39 501	- - Kettenräder	1000 EUR	47 587	41 077	50 640	40
2815 39 502	- - Stirnräder	1000 EUR	113 676	112 920	126 506	61
2815 39 503	- - Kegelräder	1000 EUR	31 963	29 733	33 990	30
2815 39 504	- - Schnecken und Schneckenräder	1000 EUR	12 089	12 134	12 136	20
2815 39 505	- - Andere Zahnräder und Zahnstangen	1000 EUR	41 380	43 527	50 461	46
2815 39 506	- - Teile für Getriebe	1000 EUR	227 896	210 673	242 323	90
2815 39 507	- - Teile für Kupplungen	1000 EUR	31 297	31 201	31 428	25
2815 39 509	- - Andere Teile, a.n.g.	1000 EUR	187 605	209 460	228 810	67
2821 11 300	Sonstige Maschinen für unspezifische Verwendung Öfen und Brenner, Teile dafür Brenner für Feuerungen; automatische Feuerungen (einschl. ihrer mechanischen Beschicker, mechanischen Roste, mechanischen Entascher und ähnliche Vorrichtungen) - Brenner für flüssige Brennstoffe	St 1000 EUR	20 666 20 043	23 300 19 608	21 775 19 437	9
2821 11 501	- - Andere Brenner (einschl. kombinierter Brenner) - - für gasförmige Brennstoffe	St 1000 EUR	14 833 30 567	17 697 43 134	15 344 32 260	22
2821 11 509	- - Andere Brenner (einschl. kombinierter Brenner)	St 1000 EUR	962 9 922	1 060 11 540	905 10 650	10
2821 11 700	- Automatische Feuerungen (einschl. mechanischer Beschicker, Roste, Entaschern u.ä. Vorrichtungen)	St 1000 EUR	44 .	59 .	41 .	5
2821 12 300	Nicht elektrische Industrie- und Laboratoriumsöfen, (ohne Backöfen), Verbrennungsöfen - Industrie- und Laboratoriumsöfen zum Schmelzen, Rösten oder anderem Warmbehandeln von Erzen, Schwefelkies oder Metallen	St 1000 EUR	109 46 600	152 125 158	82 29 104	18
2821 12 700	Nicht elektrische Industrie- und Laboratoriumsöfen (ohne Backöfen), Verbrennungsöfen - Verbrennungsöfen und andere nicht elektrische Industrie- und Laboratoriumsöfen	kg 1000 EUR	1 884 12 761	7 825 45 097	2 451 13 158	11
2821 13 300	Elektrische Industrie- Laboratoriumsöfen (einschl. Induktionsöfen und Öfen mit dielektrischer Erwärmung); Industrie- und Laboratoriumsapparate zum Warmbehandeln von Stoffen mittels Induktion oder dielektrischer Erwärmung - Backöfen (Widerstandsöfen mit indirekter Beheizung) für Brotfabriken, Bäckereien, Konditoreien und Keksfabriken	St 1000 EUR	7 844 38 727	9 903 49 597	9 019 43 893	8
2821 13 510	- - Andere Widerstandsöfen mit indirekter Beheizung; Öfen und Apparate zum Warmbehandeln von Stoffen mittels Induktion oder dielektrischer, kapazitiver Erwärmung; andere elektrische Industrie- und Laboratoriumsöfen - - Widerstandsöfen mit indirekter Beheizung (ohne Backöfen)	t St 1000 EUR	2 128 10 611 60 632	3 260 11 331 111 986	2 046 10 465 64 993	26 26
2821 13 530	- - Induktionsöfen	t St 1000 EUR	564 . 14 393	1 123 . 39 719	1 821 . 24 083	7 7

## 3 Produktion nach Güterarten - Deutschland

Melde-Nr.	Bezeichnung	Einheit	1. Vj 2016	4. Vj 2016	1. Vj 2017	1. Vj 2017 Anzahl der Unternehmen
1	2	3	4	5	6	7
2821 13 550	- - Öfen mit dielektrischer, kapazitiver Erwärmung; Apparate zum Warmbehandeln von Stoffen mittels Induktion oder dielektrischer kapazitiver Erwärmung; andere elektrische Industrie- und Laboratoriumsöfen (z.B. Mikrowellen und Plasmaöfen, Laseröfen)	t St 1000 EUR	1 186 720 33 096	1 234 641 58 586	1 230 737 40 754	30 30
2821 13 570	- - Infrarotöfen	t St 1000 EUR	. . .	. . .	. . .	1 1
2821 14 300	Teile für Brenner, Industrie- und Laboratoriumsöfen, Verbrennungsöfen, Induktionsöfen u.ä. - für Brenner und automatische Feuerungen	1000 EUR	35 753	40 716	53 114	30
2821 14 500	- für nicht elektrische Industrie- und Laboratoriumsöfen, einschl. Verbrennungsöfen	1000 EUR	16 766	14 170	20 323	17
2821 14 700	- für elektrische Industrie- und Laboratoriumsöfen und -apparate zum Warmbehandeln von Stoffen, einschl. Induktionsöfen oder Öfen mit dielektrischer Erwärmung	1000 EUR	33 318	37 420	35 124	41
2822 11 300	Hebezeuge und Fördermittel Flaschenzüge - mit Elektromotor	St 1000 EUR	28 131 56 027	27 458 52 092	31 850 57 403	11
2822 11 700	- Andere Flaschenzüge	St 1000 EUR	54 045 11 383	44 877 9 243	53 914 9 348	6
2822 12 501	Fördermaschinen für Bergwerke, zum Hochziehen und Herablassen der Förderkörbe oder Skips; Spezialzugwinden für den Untertagebergbau; andere Zugwinden; Spille - Andere Zugwinden und Spille mit Elektromotor oder Kolbenverbrennungsmotoren - - Andere Zugwinden und Spillen mit Elektromotor	St 1000 EUR	2 731 22 683	2 536 27 641	2 951 18 518	6
2822 12 503	- - Andere Zugwinden und Spillen mit Kolbenverbrennungsmotor	St 1000 EUR	. . .	. 10 214	. . .	3
2822 12 700	- Andere Zugwinden und Spille	St 1000 EUR	12 646 10 983	10 788 11 031	14 277 10 386	10
2822 13 300	Ortsfeste Hebebühnen für Kraftfahrzeugwerkstätten und andere Hubwinden - Ortsfeste Hebebühnen für Kraftfahrzeugwerkstätten	St 1000 EUR	7 622 22 464	8 369 28 975	8 789 28 025	9
2822 13 501	- - Andere hydraulische Hubwinden (z.B. Hubarbeitsbühnen) - - Hubarbeitsbühnen	St 1000 EUR	3 060 44 843	4 345 81 589	3 608 59 045	14
2822 13 509	- - Andere hydraulische Hubwinden	St 1000 EUR	23 463 32 357	26 413 33 200	14 382 28 565	13
2822 13 700	- Andere Hubwinden	St 1000 EUR	50 689 26 779	46 319 25 970	53 975 29 153	13
2822 14 200	Derrickkrane; Kabelkrane, Laufkrane, Verladebrücken u.a. Krane; fahrbare Hubportale, Portalhubkraftkarren und Krankraftkarren - Konsol- oder Wandlaufkrane	St 1000 EUR	1 893 54 753	1 844 72 765	1 691 45 905	14
2822 14 330	- - Hubportale und Portalhubkraftkarren, andere Laufkrane, Portalkrane (ohne Portaldrehkrane), Verladebrücken - - Hubportale und Portalhubkraftkarren, auf luftbereiften Rädern fahrend	St 1000 EUR	. 92 404	. 96 846	619 46 148	6
2822 14 350	- - Andere Laufkrane, Portalkrane Turmdrehkrane, Portaldrehkrane (ohne Portaldrehkrane), Verladebrücken	St 1000 EUR	343 42 344	428 56 472	336 30 179	21
2822 14 400	- Turmdrehkrane, Portaldrehkrane	St 1000 EUR	223 97 997	220 144 737	260 98 523	8
2822 14 500	- Krankraftkarren und andere selbstfahrende Maschinen, Apparate und Geräte	St 1000 EUR	. . .	. . .	. . .	2

## 3 Produktion nach Güterarten - Deutschland

Melde-Nr.	Bezeichnung	Einheit	1. Vj 2016	4. Vj 2016	1. Vj 2017	1. Vj 2017 Anzahl der Unternehmen
1	2	3	4	5	6	7
2822 14 600	- Andere Krane, zum Aufbau auf Straßenfahrzeuge	St 1000 EUR	555 22 432	522 25 140	579 29 050	6
2822 14 700	- Andere Krane, a.n.g.	St 1000 EUR	11 486 129 596	12 233 140 531	12 082 109 555	20
2822 15 130	Elektrokraftkarren und andere mit Hebevorrichtung ausgerüstete Karren; Krankkraftkarren ohne Hebevorrichtung; Zugkraftkarren - Elektrokraftkarren mit Hebevorrichtung - - zum Heben auf eine Höhe von 1 m oder mehr	St 1000 EUR	20 255 451 062	22 927 517 600	29 398 594 885	17
2822 15 150	- - Andere Elektrokraftkarren	St 1000 EUR	10 541 71 476	11 643 78 194	14 574 88 640	6
2822 15 300	- Selbstfahrende Karren mit Hebevorrichtung, nicht elektrisch	St 1000 EUR	6 657 220 902	6 515 223 039	6 476 221 645	7
2822 15 500	- Handhubwagen, -roller und andere Karren	St 1000 EUR	4 806 1 844	. 2 444	5 013 2 421	6
2822 15 700	- Andere Kraftkarren, ohne Hebevorrichtung	St 1000 EUR	311 12 020	499 16 836	369 11 202	9
2822 16 301	Personen- und Lastenaufzüge, Rolltreppen und Rollsteige - Personen- und Lastenaufzüge, elektrisch (z.B. Bauaufzüge, Fördervorrichtungen mit Körben oder Skips - - Personenaufzüge mit einer Geschwindigkeit von weniger als 1,6 m/s	St 1000 EUR	2 515 63 565	2 504 72 645	2 515 66 083	26
2822 16 302	- - Personenaufzüge mit einer Geschwindigkeit von 1,6 m/s oder mehr	St 1000 EUR	. 8 127	. .	103 6 233	5
2822 16 303	- - Bauaufzüge	St 1000 EUR	1 793 22 532	1 816 27 454	2 189 26 185	5
2822 16 306	- - Lastenaufzüge mit einer Tragkraft bis 2500 kg	St 1000 EUR	80 3 350	98 3 554	100 4 152	8
2822 16 309	- - Andere Aufzüge, elektrisch	St 1000 EUR	30 1 624	. 1 340	37 723	4
2822 16 501	- Andere Personen- und Lastenaufzüge - - Hydraulische Personenaufzüge mit einer Tragkraft bis 630 kg	St 1000 EUR	74 2 946	114 4 459	83 3 055	11
2822 16 502	- - Hydraulische Personenaufzüge mit einer Tragkraft über 630 kg	St 1000 EUR	32 1 902	71 3 909	43 2 503	8
2822 16 504	- - Hydraulische Lastenaufzüge mit einer Tragkraft bis 2500 kg	St 1000 EUR	25 1 189	37 1 595	26 685	4
2822 16 508	- - Andere Personen- und Lastenaufzüge	St 1000 EUR	1 883 42 238	1 814 55 297	1 639 44 313	23
2822 16 700	- Rolltreppen und Rollsteige	St 1000 EUR	. .	. .	. .	2
2822 17 100	Stetigförderer (ohne solche für Untertagebergbau) - Pneumatische Stetigförderer für die Landwirtschaft	St 1000 EUR	. .	. .	. .	2
2822 17 330	- - Andere pneumatische Stetigförderer - - für Schüttgut	St 1000 EUR	1 387 42 367	2 161 88 408	1 121 49 644	16
2822 17 350	- - Andere pneumatische Stetigförderer (z.B. Rohrpostanlagen)	St 1000 EUR	360 15 059	647 28 433	542 23 339	7
2822 17 500	- Stetigförderer mit Kübeln, für Waren - Stetigförderer mit Bändern oder Gurten für Waren - - für Schüttgut (ohne solche für den Untertagebergbau) (z.B. Großförderbandanlagen für den Tagebau, Absetzer, Abräum-Förderbrücken)	St 1000 EUR	17 343 .	29 464 .	18 327 .	7
2822 17 701	- - - für den Tagebau	St 1000 EUR	2 373 59 463	2 834 29 537	2 239 60 713	16
2822 17 705	- - - Andere Stetigförderer mit Bändern oder Gurten für Schüttgut	St 1000 EUR	6 233 51 841	11 589 153 370	10 116 52 722	40

## 3 Produktion nach Güterarten - Deutschland

N	N	N	N	N	N	N
Melde-Nr.	Bezeichnung	Einheit	1. Vj 2016	4. Vj 2016	1. Vj 2017	1. Vj 2017 Anzahl der Unternehmen
1	2	3	4	5	6	7
2822 17 708	- - Andere Stetigförderer mit Bändern und Gurten, für Waren	St 1000 EUR	26 185 88 301	31 903 143 387	29 587 116 794	71
2822 17 930	- - Scheibenrollenbahnen und andere Rollenbahnen; andere Stetigförderer	St 1000 EUR	8 206 39 657	16 831 84 684	10 416 48 677	27
2822 17 950	- - Andere Stetigförderer für Waren	St 1000 EUR	36 659 206 093	48 522 432 718	44 768 287 258	98
2822 18 200	Aufschieber, Vorzieher, Umgleiser u.ä. Vorrichtungen zum Bewegen von Schienenfahrzeugen; Seilschwebbahnen usw.; andere Maschinen usw. zum Beladen, Entladen oder Fördern	St 1000 EUR	.	.	.	2
2822 18 300	- Seilschwebbahnen, Sessel- und Schlepplifte; Zugmechanismen für Standseilbahnen	St 1000 EUR	.	.	.	2
2822 18 500	- Rollgänge für Walzwerke, Kipper, Wender und Manipulatoren für Rohblöcke, Luppen, Stäbe, Platten (ohne Schmiedemanipulatoren, Beschickungseinrichtungen, ohne solche für Krane)	St 1000 EUR	29 4 399	79 .	7 .	3
2822 18 903	- Lademaschinen für die Landwirtschaft, a.n.g. (z.B. Schlepperanbaulader)	St 1000 EUR	3 857 38 679	3 029 34 136	3 744 41 549	4
2822 18 905	- - Andere Maschinen, Apparate und Geräte zum Heben, Be- und Entladen oder Fördern (einschl. Schmiedemanipulatoren, Beschickungseinrichtungen) (ohne solche für die Landwirtschaft)	St 1000 EUR	5 700 30 735	6 700 40 794	8 601 52 284	18
2822 18 907	- - Hubtische, Ladebrücken, Hubladebühnen	St 1000 EUR	810 43 299	1 016 81 031	1 083 57 064	12
2822 19 301	- - Aufschieber, Vorzieher, Umgleiser und Geräte zum Heben, Be-, Entladen oder Fördern (einschl. Schmiedemanipulatoren, Beschickungseinrichtungen, Aufschieber, Vorzieher u.a. Vorrichtungen zum Bewegen von Schienenfahrzeugen)	St 1000 EUR	49 442 187 283	47 911 321 744	52 579 190 971	111
2822 19 305	Teile für Hebezeuge und Fördermittel - für Kraftkarren mit Hebevorrichtung	1000 EUR	198 204	193 087	213 534	39
2822 19 308	- für Stetigförderer	1000 EUR	102 776	116 887	105 729	107
2822 19 309	- für andere Fördermaschinen für den Untertagebergbau	1000 EUR	27 017	38 084	24 041	15
2822 19 503	- für andere Maschinen, Apparate und Geräte zum Heben, Fördern usw. (ohne solche für Krane, Aufzüge und Rolltreppen)	1000 EUR	169 793	227 564	201 564	121
2822 19 509	- für Förderkörbe, Personenaufzüge, Lastenaufzüge oder Rolltreppen	1000 EUR	961	1 778	853	3
2822 19 700	- für Rolltreppen sowie Personen- und Lastenaufzüge	1000 EUR	84 744	94 078	90 304	37
2822 20 000	- für Kraftkarren ohne Hebevorrichtung	1000 EUR	2 088	2 229	2 036	7
2823 11 000	Eimer, Kübel, Schaufeln, Löffel, Greifer und Zangen für Krane, Bagger usw.	t 1000 EUR	7 133 43 501	7 148 42 838	7 913 46 454	27
2823 12 000	Büromaschinen (ohne Datenverarbeitungsgeräte und periphere Geräte) Schreib- und Rechenmaschinen Schreibmaschinen und Textverarbeitungsmaschinen	St 1000 EUR	- -	- -	- -	-
2823 12 000	Elektronische Geräte im Taschenformat, zum Aufzeichnen, Wiedergeben und Anzeigen von Daten, mit Rechenfunktion	St 1000 EUR	- -	- -	- -	-

## 3 Produktion nach Güterarten - Deutschland

Melde-Nr.	Bezeichnung	Einheit	1. Vj 2016	4. Vj 2016	1. Vj 2017	1. Vj 2017 Anzahl der Unternehmen	
1	2	3	4	5	6	7	
2823 13 001	Abrechnungsmaschinen, Registrierkassen, Frankiermaschinen, Fahrkarten- oder Eintrittskarten-Ausgabemaschinen und ähnliche Maschinen, mit eingebautem Rechenwerk - Registrierkassen, auch Scannerkassen	St 1000 EUR	.	7 139	4 614	6 477	3
2823 13 009	- Frankiermaschinen, Abrechnungsmaschinen, Fahrkarten- oder Eintrittskarten-Ausgabemaschinen und ähnliche Maschinen, mit Rechenwerk	St 1000 EUR	11 341	9 792	11 153	11 590	8
2823 21 000	Büromaschinen und Teile dafür Elektrostatische und andere Fotokopierapparate mit optischen System oder solche, die nach dem Kontaktverfahren arbeiten, sowie Thermokopierapparate	St 1000 EUR	.	.	.	.	1
2823 22 000	Bogenoffsetmaschinen und -apparate für ein Papierformat von 22 x 36 cm oder weniger (Büromaschinen und -apparate)	St 1000 EUR	-	-	-	-	-
2823 23 001	Vervielfältigungs-, Adressier- und Adressenprägemaschinen, Geldsortier-, Geldzähl- u.a. Büromaschinen - Adressier- und Adressenprägemaschinen; Briefsortier- u.ä. Maschinen	St 1000 EUR	.	.	.	.	2
2823 23 002	- Bankautomaten	St 1000 EUR	.	.	.	.	1
2823 23 003	- Heftgeräte und Heftzangen	St 1000 EUR	.	.	.	.	2
2823 23 009	- Andere Büromaschinen und apparate (z.B. Locher, Aktenvernichter, Vervielfältigungsmaschinen; Diktiergeräte, die nur mit externer Energiequelle betrieben werden können; Geldsortier-, Geldzähl- oder Geldeinwickelmaschinen)	St 1000 EUR	98 515	119 737	105 621	30 934	11
2823 24 000	Teile und Zubehör für Schreibautomaten, Textverarbeitungs- maschinen u.a. Schreibmaschinen, Rechen- und Abrechnungsmaschinen u.a. Büromaschinen (einschl. zusammengesetzter elektronischer Schaltungen (Baugruppen))	1000 EUR	9 216	9 819	10 325		11
2823 25 000	Teile und Zubehör für Vervielfältigungs-, Adressier- und Adressenprägemaschinen, Briefsortier- u.ä. Maschinen, Geldsortier-, Geldzählmaschinen, andere Büromaschinen u. -apparate (einschl. zusammengesetzter elektronischer Schaltungen (Baugruppen))	1000 EUR	18 232	27 697	31 835		7
2823 26 000	Teile und Zubehör für Fotokopierapparate	1000 EUR	4 173	2 602	2 626		3
2824 11 130	Handgeführte, kraftbetriebene Werkzeuge; Teile dafür Elektromechanische handgeführte Werkzeuge; andere tragbare handgeführte Werkzeuge mit Motorantrieb Handgeführte Elektrowerkzeuge mit eingebautem Elektromotor - Handbohrmaschinen - - ohne externe Energiequelle	St 1000 EUR	.	.	.	.	3
2824 11 150	- - elektropneumatisch	St 1000 EUR	.	.	.	.	4
2824 11 170	- - Andere elektrische Handbohrmaschinen	St 1000 EUR	120 415	117 736	110 456	38 761	10
2824 11 230	- Handsägen - - Kettensägen	St 1000 EUR	42 232	40 876			3
2824 11 250	- - Kreissägen	St 1000 EUR	.	.	41 145		4
2824 11 270	- - Andere elektrische Handsägen (z.B. Stichsägen)	St 1000 EUR	24 229	22 547	21 654	4 748	8

## 3 Produktion nach Güterarten - Deutschland

Melde-Nr.	Bezeichnung	Einheit	1. Vj 2016	4. Vj 2016	1. Vj 2017	1. Vj 2017 Anzahl der Unternehmen
1	2	3	4	5	6	7
2824 11 330	- Andere elektrische Handwerkzeuge - - Elektrische Handwerkzeuge für die Bearbeitung von Spinnstoffen	St 1000 EUR	- -	- -	- -	-
2824 11 350	- - Elektrische Handwerkzeuge (ohne externe Energiequelle), a.n.g.	St 1000 EUR	200 938 30 554	153 144 25 673	247 676 38 132	9
2824 11 501	- Handschleif- und Handhobelmaschinen - - Winkelschleifer	St 1000 EUR	497 367 36 509	414 010 32 153	447 439 32 327	7
2824 11 502	- - Andere elektrische Handschleifmaschinen (z.B. Schwing-schleifer, Bandschleifmaschinen)	St 1000 EUR	122 008 27 258	122 503 27 040	133 237 31 585	9
2824 11 507	- - Handhobelmaschinen	St 1000 EUR	. .	. .	. .	2
2824 11 800	- Elektrische Hecken-, Grasscheren und Rasenkantenschneider (ohne Akku-Werkzeuge)	St 1000 EUR	162 405 5 376	69 550 .	127 759 4 546	4
2824 11 903	- Andere elektrische Handwerkzeuge (ohne Akku-Werkzeuge) - - Elektrische Blechscheren, -knabber und -schneider	St 1000 EUR	. .	. .	. .	2
2824 11 907	- - Oberfräsen	St 1000 EUR	56 461 5 893	51 065 4 713	54 965 5 653	5
2824 11 909	- - Andere elektrische Handwerkzeuge, a.n.g.	St 1000 EUR	179 643 54 046	160 847 50 022	173 772 57 272	28
2824 12 403	Andere Tragbare, handgeführte Werkzeuge mit Motorantrieb - Druckluftwerkzeuge - - Druckluftwerkzeuge, rotierend (auch schlagend) - - - für die Metallbearbeitung	St 1000 EUR	8 663 5 313	7 666 3 695	8 327 3 804	10
2824 12 406	- - - für den Bergbau und die Industrie der Steine und Erden (z.B. Abbau-, Spaten- und Aufreißhämmer)	St 1000 EUR	730 768	809 715	770 847	3
2824 12 407	- - - Heft- und Nagelwerkzeuge	St 1000 EUR	. .	. .	. .	1
2824 12 409	- - - Andere handgeführte Druckluftwerkzeuge	St 1000 EUR	8 261 4 668	10 790 4 438	11 282 4 966	9
2824 12 600	- - - Andere handgeführte, kraftbetrie-bene Werkzeuge mit Hydraulik oder eingebautem nichtelektrischem Motor a.n.g. - - Kettensägen	St 1000 EUR	. .	. .	. .	2
2824 12 800	- - - Andere handgeführte, kraftbetrie-bene Werkzeuge	St 1000 EUR	14 269 20 744	15 955 26 181	16 004 23 973	8
2824 21 000	Teile für handgeführte, kraftbetrie-bene Werkzeuge Teile für handgeführte Elektrowerkzeuge mit eingebautem Elektromotor	1000 EUR	44 380	47 114	53 793	28
2824 22 100	Teile für handgeführte, kraftbetrie-bene, nicht elektrische Werkzeuge - - für handgeführte, kraftbetrie-bene Werkzeuge mit Hydraulik oder eingebautem nichtelektrischem Motor a.n.g. - für handgeführte Druckluftwerkzeuge	1000 EUR	.	.	.	4
2824 22 501	- - für die Metallbearbeitung	1000 EUR	2 708	2 575	3 119	10
2824 22 509	- - für andere Zwecke (z.B. für den Bergbau und die Industrie der Steine und Erden, für Heft- und Nagelwerkzeuge)	1000 EUR	1 364	.	.	4
2825 11 302	Kälte- und lufttechnische Erzeugnisse für gewerbliche Zwecke Wärmeaustauscher; Apparate und Vorrichtungen für die Verflüssigung von Luft oder anderen Gasen - Wärmeaustauscher - - für lufttechnische Anlagen	St 1000 EUR	326 822 106 937	376 254 111 537	289 860 94 958	25
2825 11 303	- - für die chemische und verwandte Industrie	St 1000 EUR	1 163 25 090	2 127 34 162	1 325 15 767	23
2825 11 305	- - für die Nahrungsmittel- und Getränkeindustrie	St 1000 EUR	1 041 2 847	686 3 358	1 027 3 397	8

## 3 Produktion nach Güterarten - Deutschland

Melde-Nr.	Bezeichnung	Einheit	1. Vj 2016	4. Vj 2016	1. Vj 2017	1. Vj 2017 Anzahl der Unternehmen
1	2	3	4	5	6	7
2825 11 307	- - für andere Industrien	St 1000 EUR	236 894 94 069	182 379 121 757	191 480 104 778	44
2825 11 500	- Apparate und Vorrichtungen für die Verflüssigung von Luft oder anderen Gasen	St 1000 EUR	.	362	.	3
2825 12 201	Klimageräte Klimageräte als Kompaktgeräte, zum Einbau in Wände oder Fenster sowie "Split-Systeme" (Anlagen aus getrennten Einzelelementen) - - Klimageräte als Kompaktgeräte, zum Einbau in Wände oder Fenster	St 1000 EUR	137 374 52 428	119 072 50 763	.	12
2825 12 203	- - Split-Systeme (Anlage aus getrennten Einzelelementen)	St 1000 EUR	136	237	252	8
2825 12 400	- Klimageräte, für den Komfort von Personen in Kraftfahrzeugen	St 1000 EUR	2 368 869 189 941	1 879 577 168 562	2 032 545 177 259	11
2825 12 500	- Klimageräte, mit Kälteerzeugungsvorrichtung	St 1000 EUR	26 203 61 015	25 418 70 499	23 492 60 614	20
2825 12 700	- Andere Klimageräte, ohne Kälteerzeugungsvorrichtung	St 1000 EUR	17 015 101 038	22 720 164 432	20 651 123 979	22
2825 13 330	Kühl-, Tiefkühl- und Gefriermöbel u.a. Einrichtungen, Maschinen, Apparate und Geräte zur Kälteerzeugung; Wärmepumpen - Schaukühlmöbel - - für tiefgekühlte Waren	St 1000 EUR	213	364	221	4
2825 13 350	- - Andere Schaukühlmöbel	St 1000 EUR	3 894 19 932	5 031 40 684	4 697 24 742	10
2825 13 400	- Gefrier- und Tiefkühlmöbel (ohne Gefrier-, Tiefkühltruhen mit einem Inhalt von 800 l oder weniger und Gefrier- und Tiefkühlschränke mit einem Inhalt von 900 l oder weniger)	St 1000 EUR	2 813 5 141	3 230 5 944	3 602 6 333	4
2825 13 500	- Andere Kühlmöbel	St 1000 EUR	22 003 44 695	21 700 55 786	21 403 50 759	25
2825 13 801	- - bis 15 kW Anschlussleistung	St 1000 EUR	23 448 75 439	25 022 82 076	26 163 80 322	16
2825 13 809	- - über 15 kW Anschlussleistung	St 1000 EUR	10 233 26 494	11 017 37 436	7 063 31 385	20
2825 13 903	- - Andere Einrichtungen, Maschinen, Apparate und Geräte zur Kälteerzeugung - - Kompressionskälteerzeugungseinrichtungen, bei denen der Kondensator als Wärmeaustauscher ausgebildet ist	St 1000 EUR	5 042 54 451	5 039 58 980	5 600 54 467	23
2825 13 909	- - Andere Einrichtungen, Maschinen, Apparate und Geräte zur Kälteerzeugung	St 1000 EUR	58 449 114 407	49 497 130 281	49 205 131 855	35
2825 14 103	- von Luft - - Feinstfilterapparate	St 1000 EUR	330 516 41 944	289 876 63 200	328 474 50 103	23
2825 14 105	- - Andere Apparate zum Filtrieren oder Reinigen von Luft	St 1000 EUR	53 157 112 659	54 938 170 479	67 438 134 547	80
2825 14 200	- von anderen Gasen, durch nasses Verfahren	St 1000 EUR	273 4 594	421 4 540	306 14 449	5
2825 14 400	- von anderen Gasen, durch katalytisches Verfahren, z.B. Abgasreinigungssysteme für Straßenfahrzeuge	St 1000 EUR	3 770 857 596 022	2 945 287 522 353	3 296 289 555 940	19
2825 14 701	Apparate zum Filtrieren oder Reinigen von Gasen, a.n.g. - von anderen Gasen, durch elektrostatisches Verfahren	St 1000 EUR	2 500 11 557	2 509 12 911	2 868 25 871	7
2825 14 702	- von anderen Gasen, durch thermisches Verfahren	St 1000 EUR	143 16 157	.	.	3
2825 14 709	- von anderen Gasen, durch andere Verfahren	St 1000 EUR	14 898 36 488	13 033 51 782	14 661 38 080	21

## 3 Produktion nach Güterarten - Deutschland

Melde-Nr.	Bezeichnung	Einheit	1. Vj 2016	4. Vj 2016	1. Vj 2017	1. Vj 2017 Anzahl der Unternehmen
1	2	3	4	5	6	7
2825 20 300	Ventilatoren (ohne Tisch-, Boden-, Wand-, Decken-, Dach- oder Fensterventilatoren, mit einer Leistung von 125 W oder weniger) - Axialventilatoren darunter zum Absatz bestimmt	St St 1000 EUR	* 3 801 686 3 801 686 170 540	3 680 047 3 680 047 176 872	4 007 402 4 007 402 174 398	32 32
2825 20 500	- Zentrifugalventilatoren darunter zum Absatz bestimmt	St St 1000 EUR	* . . 167 774	. . 165 447	. . 181 779	20 20
2825 20 700	- Andere Ventilatoren darunter zum Absatz bestimmt	St St 1000 EUR	* 655 514 655 514 99 459	671 673 671 673 109 388	745 094 745 094 111 596	44 44
2825 30 100	Teile für Klimageräte, Kühl- und Gefrierschränke, Wärmepumpen Wärmeaustauscher u.ä. - für Klimageräte	1000 EUR	147 438	150 523	143 333	58
2825 30 300	- Möbel, zur Aufnahme einer Kälteerzeugungseinrichtung hergerichtet	St 1000 EUR	. .	. .	. .	1
2825 30 500	- Verdampfer und Kondensatoren (ohne solche für Haushaltsgeräte) - Andere Teile für Kühl- und Gefrierschränke, Wärmepumpen usw.	St 1000 EUR	10 728 7 850	10 173 7 187	11 435 7 481	6
2825 30 701	- für Haushaltskühlschränke sowie für kombinierte Kühl- und Gefrierschränke mit gesonderten Außentüren	1000 EUR	7 527	6 510	7 427	3
2825 30 703	- für andere Kühl-, Tiefkühl- und Gefrierschränke und -truhen	1000 EUR	8 218	10 588	12 889	8
2825 30 708	- für Wärmepumpen und andere Einrichtungen, Maschinen, Apparate und Geräte zur Kälteerzeugung - Teile für Apparate und Vorrichtungen, auch elektrisch beheizt, zum Behandeln von Stoffen durch auf einer Temperaturänderung beruhende Vorgänge (z.B. Wärmeaustauscher, Trockner) sowie für nicht elektrische Durchlauferhitzer und Heißwasserspeicher a.n.g.	1000 EUR	54 022	51 528	47 869	28
2825 30 802	- für Wärmeaustauscher für lufttechnische Anlagen und Apparate und Vorrichtungen für die Verflüssigung von Luft oder anderen Gasen	1000 EUR	100 064	96 516	105 644	29
2825 30 803	- für Sterilisierapparate für medizinische oder chirurgische Zwecke oder für Laboratorien	1000 EUR	39 795	21 685	32 165	6
2825 30 805	- für Apparate und Vorrichtungen für die Nahrungs- und Genussmittelindustrie	1000 EUR	8 346	10 065	10 492	10
2825 30 806	- für Apparate und Vorrichtungen für die chemische und verwandte Industrie	1000 EUR	9 251	14 650	8 242	13
2825 30 807	- für Trockner	1000 EUR	2 917	5 329	3 595	12
2825 30 808	- für Destillier- und Rektifizierapparate und andere Apparate und Vorrichtungen, z.B. für nicht elektrische Durchlauferhitzer und Heißwasserspeicher	1000 EUR	79 027	83 079	84 960	21
2829 11 003	Sonstige nicht wirtschaftszweig-spezifische Maschinen, a.n.g. Gaserzeuger, Destillier- und Filterapparate Generatorgas- und Wassergaserzeuger; Acetylenentwickler u. ä. mit Wasser arbeitende Gaserzeuger; Destillierapparate und Gaserzeuger; - Generatorgas-, Wassergaserzeuger; Acetylenentwickler u.ä. mit Wasser arbeitende Gaserzeuger, auch mit ihren Gasreinigern	St 1000 EUR	. .	. 9 621	. .	3
2829 11 008	- Destillier- und Rektifizierapparate	St 1000 EUR	. 12 105	. 25 070	. 16 136	9
2829 12 302	Apparate zum Filtrieren oder Reinigen von Flüssigkeiten (ohne Öl- und Kraftstofffilter für Kolbenverbrennungsmotoren) - von Wasser - auf chemischem Wege - für Trink- und Brauchwasser	St 1000 EUR	22 056 17 810	25 136 29 970	22 517 21 110	14



## 3 Produktion nach Güterarten - Deutschland

Melde-Nr.	Bezeichnung	Einheit	1. Vj 2016	4. Vj 2016	1. Vj 2017	1. Vj 2017 Anzahl der Unternehmen
1	2	3	4	5	6	7
2829 12 304	- - - für Abwasser	St 1000 EUR	.	.	.	16
2829 12 307	- - auf anderem Wege - - - für Trink- und Brauchwasser	St 1000 EUR	21 028 111 124	92 646 111 446	24 871 112 768	37
2829 12 309	- - - für Abwasser	St 1000 EUR	342 015 83 547	255 906 152 874	300 464 87 099	49
2829 12 500	- von Getränken (ohne Wasser)	St 1000 EUR	.	.	.	6
2829 12 703	- von anderen Flüssigkeiten - - für die chemische Industrie	St 1000 EUR	.	.	.	15
2829 12 705	- - für andere Industrien	St 1000 EUR	4 415 468 188 210	4 696 090 216 743	5 272 489 212 662	47
2829 13 300	Öl-, Kraftstoff- und Luftansaugfilter für Kolbenverbrennungsmotoren - Öl- und Kraftstofffilter	1000 St 1000 EUR	194 259 156 427	193 307 142 630	214 108 160 274	13
2829 13 500	- Luftansaugfilter	1000 St 1000 EUR	47 788 193 935	49 909 194 850	50 932 209 444	8
2829 21 203	Maschinen und Apparate zum Reinigen, Trocknen, Füllen, Verschließen u.a. von Flaschen o.ä. Behältnissen; Feuerlöscher, Spritzpistolen, Sand- strahlmaschinen, Wasserstrahl- reinigungs- u. ä. Strahlapparate; Dichtungen - Maschinen zum Reinigen, Trocknen oder Sterilisieren von Pack- mitteln (z.B. Flaschen, Dosen o.ä. Behältnisse) oder Packstoffen	St 1000 EUR	40 29 434	58 25 700	82 32 782	6
2829 21 209	- - für andere Packmittel oder Pack- stoffe (z.B. Waschmaschinen für Vials, Stopfenwaschmaschinen)	St 1000 EUR	373 15 439	2 143 50 405	65 11 664	5
2829 21 501	- Maschinen und Apparate zum Füllen, Verschließen, Versiegeln oder Etikettieren formstabiler oder flexibler Packmittel (einschl. Form-, Füll- und Verschließma- schinen); Maschinen zum Versetzen von Getränken mit Kohlensäure - - Abfüllmaschinen für Getränke- packungen (auch Füll- und Verschließmaschinen)	St 1000 EUR	636 123 304	568 112 438	444 86 734	11
2829 21 502	- - Andere Maschinen zu Abfüllen flüssiger und pastöser Füllgüter in formstabile Packmittel (auch Füll- und Verschließmaschinen)	St 1000 EUR	1 484 108 214	592 254 342	380 120 425	29
2829 21 503	- - Maschinen zum Abfüllen schütt- und rieselfähiger Füllgüter in formstabile Packmittel (auch Füll- und Verschließmaschinen)	St 1000 EUR	103 23 430	149 38 686	85 18 509	6
2829 21 504	- - Maschinen zum Füllen flexibler Packmittel (z.B. Beutel, Säcke; auch Füll- und Verschließmaschinen)	St 1000 EUR	811 67 443	1 100 85 661	1 094 96 553	15
2829 21 505	- - Verschließmaschinen für formstabile und flexible Packmittel (Einfunktionsmaschinen)	St 1000 EUR	210 8 732	240 20 145	178 9 781	13
2829 21 506	- - Kalt- oder Warmtiefzieh-Füll- und Verschließmaschinen	St 1000 EUR	445 152 745	632 238 434	475 181 281	11
2829 21 507	- - Andere Form-, Füll- und Verschließmaschinen (z.B. für Schlauchbeutel- oder Siegelrandbeutelverpackungen)	St 1000 EUR	5 193 57 704	5 549 122 905	5 126 64 128	28
2829 21 509	- - Etikettier- u.a. Ausstattungs- maschinen, Maschinen und Apparate zum Versetzen von Getränken mit Kohlensäure	St 1000 EUR	2 956 92 312	2 819 89 797	3 110 109 136	26

## 3 Produktion nach Güterarten - Deutschland

N	N	N	N	N	N	N
Melde-Nr.	Bezeichnung	Einheit	1. Vj 2016	4. Vj 2016	1. Vj 2017	1. Vj 2017 Anzahl der Unternehmen
1	2	3	4	5	6	7
2829 21 801	- Andere Verpackungsmaschinen (z.B. Einschlag-, Wrap-Around-, Sammelpackmaschinen, Maschinen zum Sichern von Transportverpackungen) - - Einschlag- und Einwickelmaschinen (nicht für Sammelverpackung oder Palettensicherung)	St 1000 EUR	133 16 889	214 50 226	178 17 095	14
2829 21 803	- - Kartonierer	St 1000 EUR	74 22 817	106 39 983	75 20 029	10
2829 21 805	- - Sammelpackmaschinen für Getränkepackungen	St 1000 EUR	415 96 006	433 95 917	455 107 440	3
2829 21 806	- - Andere Sammelpackmaschinen	St 1000 EUR	255 38 711	338 63 601	264 42 668	20
2829 21 808	- - Umreifungs- und Umschnürungsmaschinen	St 1000 EUR	785 16 760	716 17 434	1 023 22 843	9
2829 21 809	- - Andere Verpackungsmaschinen	St 1000 EUR	720 74 488	850 123 215	762 86 150	33
2829 22 101	Feuerlöscher, Spritzpistolen, Sandstrahlmaschinen, Wasserstrahlreinigungs- u. ä. Strahlapparate; (ohne solche für die Landwirtschaft oder den Gartenbau) - Feuerlöschgeräte und -anlagen (auch mit Füllung) - - mit einem Gewicht von 21 kg oder weniger	St 1000 EUR	399 119 19 976	397 221 17 954	479 475 21 043	10
2829 22 109	- - Andere Feuerlöscher (auch mit Füllung)	St 1000 EUR	1 610 5 606	1 934 4 285	1 890 3 932	9
2829 22 203	- Spritzpistolen u.ä. Apparate - - für Lacke, Farben, Leime	St 1000 EUR	51 668 15 002	62 381 16 103	67 286 16 956	6
2829 22 209	- - Andere Spritzpistolen und Apparate	St 1000 EUR	. 3 318	. 1 830	106 465 2 355	7
2829 22 301	- Wasserstrahlreinigungsapparate, Sandstrahlmaschinen, Dampfstrahlapparate- u.ä. Strahlapparate - - Wasserstrahlreinigungsapparate mit eingebautem Motor	St 1000 EUR	. 100 898	. 86 379	. 112 526	15
2829 22 304	- - Andere Strahlapparate, mit Druckluft betrieben	St 1000 EUR	538 2 921	561 10 417	724 4 346	10
2829 22 306	- - Andere Strahlapparate, nicht mit Druckluft betrieben	St 1000 EUR	39 .	58 .	38 11 731	5
2829 22 403	- Sonstige mechanische Apparate zum Verteilen, Verspritzen oder Zerstäuben von Flüssigkeiten oder Pulver (ohne solche für die Landwirtschaft oder den Gartenbau) - - Spritz- und Sprühautomaten und -systeme für Lacke, Farben, Leime	St 1000 EUR	99 13 786	154 264 615	144 35 811	9
2829 22 405	- - Andere Spritz- und Sprühgeräte für Lacke, Farben, Leime	St 1000 EUR	1 107 .	1 208 .	1 543 70 140	7
2829 22 408	- - Spritz- und Sprühgeräte a.n.g.	St 1000 EUR	. 87 867	. 132 968	. 108 635	28
2829 23 001	Metalloplastische Dichtungen; mechanische Dichtungen - Metalloplastische Dichtungen für Kraftfahrzeuge	t 1000 EUR	9 480 163 351	8 359 144 508	9 701 169 996	12
2829 23 003	- Andere metalloplastische Dichtungen	t 1000 EUR	1 019 28 967	813 25 940	1 067 31 308	15
2829 23 005	- Mechanische Dichtungen (Gleitringdichtungen)	t 1000 EUR	886 84 593	918 80 982	826 88 758	13
2829 31 300	Gewerbe-, Haushalts- und andere Wiegemaschinen und Messmaschinen Wiegemaschinen für gewerbliche Zwecke; Waagen für Stetigförderer, zum kontinuierlichen Wiegen; Absack-, Abfüll-, Dosier- und andere Waagen zum Verwiegen konstanter Gewichtsmengen - Waagen für Stetigförderer zum kontinuierlichen Wiegen	St 1000 EUR	1 069 21 776	983 22 879	882 20 253	6

## 3 Produktion nach Güterarten - Deutschland

N	N	N	N	N	N	N
Melde-Nr.	Bezeichnung	Einheit	1. Vj 2016	4. Vj 2016	1. Vj 2017	1. Vj 2017 Anzahl der Unternehmen
1	2	3	4	5	6	7
2829 31 800	- Absack-, Abfüll-, Dosier- u.a. Waagen zur Verwiegung konstanter Gewichtsmengen	St 1000 EUR	888 32 975	1 232 77 322	879 39 062	12
2829 32 000	Haushaltswaagen, Personenwaagen (auch Säuglingswaagen)	St 1000 EUR	.	.	.	3
2829 39 100	Andere Waagen - Sortierwaagen und selbsttätige Kontrollwaagen zum Überprüfen eines vorgegebenen Gewichts, für eine Höchstlast von 5 000 kg oder weniger	St 1000 EUR	1 661 32 184	1 648 39 942	1 610 35 375	6
2829 39 301	- - Plattformwaagen (einschl. Brückenwaagen für eine Höchstlast von 5 000 kg oder weniger)	St 1000 EUR	16 983 19 238	17 538 20 738	17 965 19 522	14
2829 39 305	- - Brückenwaagen (Fahrzeugwaagen) für eine Höchstlast von mehr als 5 000 kg	St 1000 EUR	112 3 005	171 6 749	103 2 981	7
2829 39 309	- - Andere Waagen (einschl. Briefwaagen), z.B. Einzel- und Mehrkomponentenwaagen, Gemengewägeeinrichtungen	St 1000 EUR	.	.	.	11
2829 39 500	- Ladenwaagen für eine Höchstlast von 30 kg oder weniger	St 1000 EUR	.	.	.	2
2829 39 600	- Nivellierinstrumente	St 1000 EUR	.	.	.	2
2829 39 750	- - Längenmessinstrumente und -geräte - - Maßstäbe, Maßbänder, Lineale mit Maßeinteilung	St 1000 EUR	4 018 270 9 808	4 224 768 10 074	3 935 021 9 848	10
2829 39 790	- - Andere Längemessinstrumente und -geräte, für den Hausgebrauch a.n.g.	1000 EUR	15 929	15 481	18 511	9
2829 41 002	Zentrifugen, a.n.g.; Kalander und Walzwerke; Warenverkaufautomaten Zentrifugen, (ohne Milchentrahmer und ohne solche für Laboratorien), a.n.g. - für die chemische und verwandte Industrie	St 1000 EUR	140 20 352	241 42 335	146 30 076	8
2829 41 003	- für die Nahrungs- und Genussmittelindustrie	St 1000 EUR	.	424	.	2
2829 41 009	- für andere Industrien	St 1000 EUR	106 7 935	138 10 593	112 6 759	7
2829 42 000	Kalander und Walzwerke (ohne Metallwalzwerke und Glaswalzmaschinen)	St 1000 EUR	15 10 329	13	14	5
2829 43 300	Warenverkaufsautomaten (einschl. Geldwechselautomaten) - mit Heiz- oder Kühlvorrichtung	St 1000 EUR	.	.	.	1
2829 43 500	- Andere Warenverkaufsautomaten (einschl. Geldwechselautomaten)	St 1000 EUR	2 768 10 909	2 881 14 604	2 658 13 193	8
2829 50 000	Gewerbliche Geschirrspülmaschinen	St 1000 EUR	28 349 111 743	27 540 125 181	29 712 116 289	8
2829 60 300	Maschinen und Apparate für die Behandlung von Stoffen durch Temperaturänderung, a.n.g. - Wasserrückkühlvorrichtungen und -apparate (Wärmeaustausch nicht über Wandungen)	St 1000 EUR	1 865 38 871	1 949 36 978	1 796 25 977	12
2829 60 500	- Apparate und Vorrichtungen zum Aufdampfen von Metall im Vakuum	St 1000 EUR	211 63 572	517 80 000	280 61 473	10
2829 60 901	- - Andere Apparate und Vorrichtungen, auch elektrisch beheizt, für die Behandlung von Stoffen durch temperaturänderung (ohne Haushaltsapparate) - - für die chemische Industrie	St 1000 EUR	8 185 109 256	9 472 169 680	10 231 83 572	38
2829 60 904	- - - für die Süßwarenindustrie (z.B. Röstanlagen für Kakaobohnen und Nüsse, Temperiermaschinen, Vorlöse- und Zuckeranlagen)	St 1000 EUR	.	32 282	.	4

## 3 Produktion nach Güterarten - Deutschland

Melde-Nr.	Bezeichnung	Einheit	1. Vj 2016	4. Vj 2016	1. Vj 2017	1. Vj 2017 Anzahl der Unternehmen
1	2	3	4	5	6	7
2829 60 905	- - - für Schlachthöfe und Fleischereien (z.B. Fleischereikochanlagen, Räucheranlagen)	St 1000 EUR	608 17 042	678 22 659	516 16 646	7
2829 60 906	- - - für andere Zweige der Nahrungs- und Genussmittelindustrie, z.B. Blancheure, Dampfschälmaschinen, Koch- und Dämpfanlagen für die Obst- und Gemüseverarbeitung	St 1000 EUR	198 22 128	290 63 939	214 41 799	11
2829 60 908	- - für andere Industrien - - für die Gummi- und Kunststoffindustrie	St 1000 EUR	731 8 189	788 10 920	896 6 343	6
2829 60 909	- - - für andere Industrien, z.B. für die Bau- und Baustoffindustrie	St 1000 EUR	23 750 84 574	23 336 103 017	24 155 83 123	27
2829 70 201	Nicht elektrische Maschinen, Apparate und Geräte zum Löten, Schweißen oder Brennschneiden und zum autogenen Oberflächenhärten - Handapparate und -geräte (Brenner) - - Handschneidbrenner	St 1000 EUR	45 718 1 643	. 1 548	43 485 1 584	7
2829 70 209	- - Andere Handapparate zum Löten und Schweißen	St 1000 EUR	23 705 4 075	19 824 5 262	19 663 7 798	7
2829 70 900	- Andere Autogenmaschinen, -apparate und -geräte zum Löten, Schweißen oder Brennschneiden und zum autogenen Oberflächenhärten und andere nicht elektrische Löt- und Schweißmaschinen für metallische und nichtmetallische Werkstoffe	St 1000 EUR	564 18 203	671 26 628	663 14 272	11
2829 81 000	Teile für nicht wirtschaftszweig-spezifische Maschinen, a.n.g. Teile für Generatorgas-, Wassergaserzeuger, Acetylenentwickler usw.	1000 EUR	791	1 834	885	3
2829 82 200	Teile für Zentrifugen und Apparate zum Filtrieren und Reinigen von Flüssigkeiten oder Gasen - Teile für Zentrifugen (einschl. trockenschleudern) - Teile für Apparate zum Filtrieren oder Reinigen von Flüssigkeiten oder Gasen	1000 EUR	36 658	48 450	42 848	22
2829 82 503	- - für Gase	1000 EUR	100 190	91 447	101 489	45
2829 82 505	- - für Flüssigkeiten Walzen und Teile für Kalander und Walzwerke, Teile für Waagen, mechanische Apparate zum Verteilen von Flüssigkeiten usw., Warenverkaufsautomaten; Gewichte für Waagen - Walzen und Teile für Kalander und Walzwerke - - Walzen	1000 EUR	165 139	151 043	161 284	75
2829 83 131	- - - aus Eisen oder Stahl, gegossen	St 1000 EUR	34 647	36 435	38 727	14
2829 83 139	- - - andere Walzen für Kalander und Walzwerke	St 1000 EUR	1 500 6 771	1 532 7 938	1 629 8 273	6
2829 83 150	- - Andere Teile für Kalander und Walzwerke	1000 EUR	14 270	15 093	7 698	10
2829 83 200	- Teile für Waagen (auch Gewichte) - Teile für mechanische Apparate zum Verteilen von Flüssigkeiten usw.	1000 EUR	21 080	30 947	22 642	22
2829 83 401	- - für die Landwirtschaft oder den Gartenbau	1000 EUR	2 549	1 937	2 189	8
2829 83 405	- - Andere Teile für mechanische Apparate zum Verteilen von Flüssigkeiten usw.	1000 EUR	85 767	82 706	89 953	34
2829 83 500	- Teile für Warenverkaufsautomaten	1000 EUR	12 631	14 072	18 678	4
2829 84 000	Andere Teile für Maschinen, Apparate und Geräte für unspezifische Verwendung, a.n.g. - Teile für Geschirrspülmaschinen und Verpackungsmaschinen	1000 EUR	271 247	282 089	311 922	168
2829 85 103	- - für Haushaltsgeschirrspülmaschinen	1000 EUR	.	.	.	2
2829 85 105	- - für andere Geschirrspülmaschinen	1000 EUR	6 511	6 025	6 903	6

## 3 Produktion nach Güterarten - Deutschland

Melde-Nr.	Bezeichnung	Einheit	1. Vj 2016	4. Vj 2016	1. Vj 2017	1. Vj 2017 Anzahl der Unternehmen
1	2	3	4	5	6	7
2829 85 207	- Teile für Verpackungsmaschinen - - für Verpackungsmaschinen für Getränke	1000 EUR	216 143	181 905	231 289	23
2829 85 208	- - für andere Verpackungsmaschinen	1000 EUR	204 604	254 559	220 073	115
2829 86 000	- Teile für nichtelektrische Löt- und Schweißmaschinen, -apparate und -geräte, Maschinen und Apparate zum autogenen Oberflächenhärten	1000 EUR	18 786	18 469	20 105	17
2830 10 000	Maschinen für die Land- und Forstwirtschaft Einachsschlepper	St 1000 EUR	.	.	.	2
2830 21 000	Acker- und Forstschepper; andere Zugmaschinen (ohne Sattel-Straßenzug- und Gleiskettenzugmaschinen) Acker- und Forstschepper, mit einer Motorleistung von 37 kw oder weniger	St 1000 EUR	.	.	.	3
2830 22 000	Acker- und Forstschepper, mit einer Motorleistung von mehr als 37 kW bis 59 kw	St 1000 EUR	.	.	.	2
2830 23 300	Acker- und Forstschepper, mit einer Motorleistung von mehr als 59 kW bis 75 kw	St 1000 EUR	587 16 849	262 9 532	163 7 112	4
2830 23 500	- mit einer Motorleistung von mehr als 75 kW bis 90 kW	St 1000 EUR	.	.	.	2
2830 23 700	- mit einer Motorleistung von mehr als 90 kW	St 1000 EUR	8 520 471 917	7 124 389 734	7 514 408 933	7
2830 23 900	- Andere Zugmaschinen (ohne Sattel-Straßenzug- und Gleiskettenzugmaschinen)	St 1000 EUR	180	.	.	3
2830 31 300	Bodenbearbeitungsmaschinen Pflüge - Scharppflüge	St 1000 EUR	.	.	.	2
2830 31 500	- Andere Pflüge (z.B. Scheibenpflüge)	St 1000 EUR	.	.	.	1
2830 32 100	Eggen, Grubber (Kultivatoren), Jätmaschinen und Hackmaschinen - Grubber (Kultivatoren, auch Fräsen und Zinkenrotoren)	St 1000 EUR	2 610 57 063	1 624 31 782	2 319 56 535	11
2830 32 200	- Scheibeneggen	St 1000 EUR	.	.	.	4
2830 32 300	- Andere Eggen (z.B. Zahneggen)	St 1000 EUR	1 264 17 004	667 8 660	1 569 26 172	7
2830 32 500	- Motorhacken	St 1000 EUR	.	.	.	1
2830 32 700	- Bodenbearbeitungsmaschinen für die Land- und Forstwirtschaft, a.n.g.	St 1000 EUR	1 396 18 284	1 012 11 433	1 683 21 780	11
2830 33 330	Sämaschinen, Pflanz- und Setzmaschinen - Einzelkorndrillgeräte und -maschinen, andere Sämaschinen - - Einzelkorndrillgeräte und -maschinen mit Zentralantrieb	St 1000 EUR	1 096 35 785	279 12 948	857 39 008	5
2830 33 350	- - Andere Sämaschinen	St 1000 EUR	2 785 83 425	1 079 34 138	2 386 76 833	9
2830 33 500	- Pflanz- und Setzmaschinen (z.B. Kartoffellegemaschinen)	St 1000 EUR	.	.	.	2
2830 34 300	Düngestreuer - für mineralische oder chemische Düngemittel, auch Anhänger-Schleuderdüngestreuer	St 1000 EUR	.	.	51 121	5
2830 34 500	- Andere Düngestreuer	St 1000 EUR	.	.	.	2
2830 39 000	Andere Maschinen, Apparate und Geräte für die Land- und Forstwirtschaft oder den Gartenbau, zum Bearbeiten oder Bestellen des Bodens oder zur Pflege der Pflanzen; Walzen für Rasenflächen oder Sportplätze	St 1000 EUR	.	.	.	20

## 3 Produktion nach Güterarten - Deutschland

Melde-Nr.	Bezeichnung	Einheit	1. Vj 2016	4. Vj 2016	1. Vj 2017	1. Vj 2017 Anzahl der Unternehmen
1	2	3	4	5	6	7
2830 40 100	Rasenmäher - mit Elektromotor	St 1000 EUR	.	.	.	1
2830 40 301	- mit Verbrennungsmotor, mit horizontalrotierendem Schneidwerk - - selbstfahrend	St 1000 EUR	19 790	11 010	19 859	5
2830 40 305	- - nicht selbstfahrend	St 1000 EUR	.	.	.	3
2830 40 500	- mit Verbrennungsmotor, mit anderem Schneidwerk	St 1000 EUR	.	.	.	1
2830 40 700	- ohne Motor	St 1000 EUR	.	.	.	1
2830 51 300	Erntemaschinen, -apparate u. -geräte Mähmaschinen (einschl. Mähbalken für den Schlepperanbau) a.n.g. - Motormäher	St 1000 EUR	.	.	.	3
2830 51 530	- Mähmaschinen für Schlepperanbau oder -zug - - mit horizontal rotierendem Schneidwerk	St 1000 EUR	5 990 56 033	4 680 42 828	5 528 52 374	6
2830 51 550	- - mit anderem Schneidwerk (einschl. Mähbalken)	St 1000 EUR	594 6 318	298 3 209	640 7 473	5
2830 51 700	- Andere Mähmaschinen, nicht für Schlepperanbau	St 1000 EUR	.	140	89	3
2830 52 003	Heuerntemaschinen, -apparate und -geräte - Rech- und Zettwender, einschl. Kreiselzettwender	St 1000 EUR	2 333 23 735	1 720 17 799	2 338 22 469	3
2830 52 008	- Andere Heuerntemaschinen, -apparate und -geräte	St 1000 EUR	.	.	.	2
2830 53 300	Sammelpressen, Stroh- und Futterpressen (einschl. Aufnahmepressen) - Sammelpressen (z.B. Hochdruck-, Großpacken-, Rundballenpressen)	St 1000 EUR	2 226	1 964	2 028	3
2830 53 500	- Stroh- und Futterpressen (ohne Sammelpressen)	St 1000 EUR	-	-	-	-
2830 54 200	Maschinen zum Ernten von Wurzel- oder Knollenfrüchten - Kartoffelerntemaschinen	St 1000 EUR	.	.	.	1
2830 54 500	- Rübenköpf- und andere Rübenerntemaschinen	St 1000 EUR	.	.	.	2
2830 54 800	- Andere Maschinen zu Ernten von Wurzel- oder Knollenfrüchten	St 1000 EUR	-	-	-	-
2830 59 150	Andere Erntemaschinen, -apparate und -geräte; Dreschmaschinen und -geräte - Mähdrescher	St 1000 EUR	.	.	.	4
2830 59 300	- Andere Dreschmaschinen und -geräte	St 1000 EUR	.	.	.	1
2830 59 450	- Feldhäcksler, Traubenerntemaschinen - - Feldhäcksler für Schlepperanbau	St 1000 EUR	.	.	.	3
2830 59 600	- - Feldhäcksler, selbstfahrend	St 1000 EUR	791	.	611	3
2830 59 750	- - Traubenerntemaschinen	St 1000 EUR	.	.	.	1
2830 59 905	- Andere Erntemaschinen und -geräte - - Andere Maiserntemaschinen und -geräte, a.n.g. (z.B. Pflücker, Entliescher, Maisrebler)	St 1000 EUR	.	.	.	2
2830 59 907	- - Andere Erntemaschinen und -geräte, a.n.g.	St 1000 EUR	1 230 37 868	1 080 31 190	1 429 44 170	8
2830 60 100	Apparate und Geräte zum Verteilen Motor, zum Verteilen von Flüssigkeiten oder Pulver, für die Landwirtschaft oder den Gartenbau - Apparate zum Besprengen	St 1000 EUR	19 971	7 175	22 370	6

## 3 Produktion nach Güterarten - Deutschland

Melde-Nr.	Bezeichnung	Einheit	1. Vj 2016	4. Vj 2016	1. Vj 2017	1. Vj 2017 Anzahl der Unternehmen
1	2	3	4	5	6	7
2830 60 300	- Tragbare Apparate mit oder ohne einrichtungen), für die Landwirtschaft oder den Gartenbau	St 1000 EUR	281 054 8 189	165 745 6 190	259 683 8 523	6
2830 60 500	- Spritz-, Sprüh- und Stäubegeräte, für Schlepperanbau oder Schlepperzug	St 1000 EUR	1 814 67 474	828 36 715	1 911 79 805	11
2830 60 900	- Andere Geräte zum Verteilen von Flüssigkeiten oder Pulver	St 1000 EUR	2 224 12 407	1 433 7 581	1 967 12 827	6
2830 70 403	Anhänger für landwirtschaftliche Zwecke, mit Selbstlade- oder Selbstentladevorrichtungen - Stallungstreuer	St 1000 EUR	242 9 672	110 3 725	290 11 804	6
2830 70 405	- Andere Anhänger für landwirtschaftliche Zwecke, mit Selbstlade- oder Selbstentladevorrichtung	St 1000 EUR	3 233 109 364	2 683 81 673	3 378 112 615	18
2830 81 000	Andere Maschinen für die Land- und Forstwirtschaft, a.n.g. Maschinen zum Reinigen und Sortieren von Eiern, Obst u.a. landwirtschaftlichen Erzeugnissen	St 1000 EUR	62 3 981	29 2 234	50 4 230	4
2830 82 000	Melkmaschinen	St 1000 EUR	.	.	.	2
2830 83 003	Maschinen, Apparate und Geräte für die Futterbereitung - Schrot- und andere Mühlen für Getreide, Hülsenfrüchte u.ä. Erzeugnisse	St 1000 EUR	243 2 907	428 6 308	329 3 160	8
2830 83 005	- Andere Maschinen, Apparate und Geräte für die Futterbereitung	St 1000 EUR	27 564 28 085	.	9 424 22 503	10
2830 84 000	Brut- und Aufzuchtapparate für die Geflügelhaltung	St 1000 EUR	.	.	.	1
2830 85 000	Andere Maschinen, Apparate und Geräte für die Geflügelhaltung	St 1000 EUR	110 10 481	171 13 780	120 7 740	4
2830 86 300	Andere Maschinen, Apparate und Geräte für die Land- und Forstwirtschaft oder den Gartenbau - Holz-Ernte- und -Bearbeitungsmaschinen (z.B. Skidder, Rückezangen)	St 1000 EUR	154 5 251	223 7 352	181 4 935	7
2830 86 400	- Selbsttätige Tränkebecken	St 1000 EUR	.	.	.	3
2830 86 501	- - Maschinen und Geräte zum Füttern und Tränken	St 1000 EUR	13 355	11 782	14 127	7
2830 86 502	- - Andere Maschinen, Apparate und Geräte für die Tierhaltung	St 1000 EUR	5 245 19 454	4 871 15 693	5 246 17 755	6
2830 86 503	- - Andere Maschinen, Apparate und Geräte für die Land- und Forstwirtschaft oder den Gartenbau, a.n.g. (z.B. Silo-Entnahme-fräsen, ortsveränderliche Einrichtungen zur Lagerung von landwirtschaftlichen Erzeugnissen)	St 1000 EUR	5 823 29 799	27 760 35 301	37 222 39 952	26
2830 91 001	Teile für Maschinen, Apparate und Geräte für die Land- und Forstwirtschaft Teile für Ernte- und Dreschmaschinen, a.n.g. - für Mähdrescher und Mäseerntemaschinen	1000 EUR	91 207	77 837	115 132	15
2830 91 005	- für Rasenmäher	1000 EUR	2 430	2 382	3 061	4
2830 91 008	- für andere Erntemaschinen, -apparate und -geräte	1000 EUR	42 479	32 658	38 533	24

## 3 Produktion nach Güterarten - Deutschland

Melde-Nr.	Bezeichnung	Einheit	1. Vj 2016	4. Vj 2016	1. Vj 2017	1. Vj 2017 Anzahl der Unternehmen
1	2	3	4	5	6	7
2830 92 001	Teile für Maschinen, Apparate und Geräte für die Land- und Forstwirtschaft oder den Gartenbau, zum Bearbeiten oder Bestellen des Bodens oder zur Pflege der Pflanzen - Pflugschare und andere Teile aus Eisen oder Stahl, gegossen, für Maschinen für die Land- und Forstwirtschaft oder den Gartenbau	St 1000 EUR	.	.	.	2
2830 92 009	- Andere Teile für Maschinen für die Bodenbearbeitung und Pflanzenpflege	1000 EUR	99 994	68 794	104 119	26
2830 93 300	Teile für sonstige landwirtschaftliche Maschinen - für Maschinen, Apparate und Geräte für die Geflügelhaltung und -zucht	1000 EUR	15 278	7 976	9 185	3
2830 93 803	- Andere Teile für Maschinen, Appa- und Geräte für die Land- und Forstwirtschaft oder den Gartenbau - - für Holz-Ernte- und Bearbeitungsmaschinen	1000 EUR	15 397	.	19 594	6
2830 93 805	- - Andere Teile für Maschinen, Apparate und Geräte für die Land- und Forstwirtschaft oder den Gartenbau	1000 EUR	103 292	75 979	120 221	57
2830 94 000	Teile für Melk- und Molkereimaschinen, a.n.g.	1000 EUR	22 168	20 112	15 871	9
2841 11 101	Werkzeugmaschinen für die Metallbearbeitung, Teile dafür  Werkzeugmaschinen für die Metallbearbeitung durch Laserstrahlen oder ähnliche Verfahren; Bearbeitungszentren, Mehrwegmaschinen und Transfermaschinen, zum Bearbeiten von Metallen  Werkzeugmaschinen zum Abtragen von Metall durch Laser-, Licht- oder anderen Photonenstrahl, Ultraschall, Elektroerosion, elektrochemische Verfahren oder Elektronen-, Ionen- oder Plasmastrahl - Laserschneidmaschinen	St 1000 EUR	64 37 319	60 34 354	55 30 035	9
2841 11 103	- Laserbeschriftungsmaschinen	St 1000 EUR	253 11 873	305 17 484	351 15 986	11
2841 11 109	- Sonstige Laser-, Licht- oder andere Photonenstrahlmaschinen	St 1000 EUR	218 89 129	256 99 173	268 114 471	15
2841 11 300	- Ultraschallwerkzeugmaschinen (ohne zum Herstellen von Halbleiterbauelementen oder elektronischen integrierten Schaltungen)	St 1000 EUR	.	.	.	1
2841 11 500	- Elektroerosionswerkzeugmaschinen	St 1000 EUR	110 22 394	98 23 328	106 25 311	5
2841 11 700	- Werkzeugmaschinen zum Abtragen von Stoffen aller Art durch elektrochemische Verfahren oder Elektronen-, Ionen- oder Plasmastrahl	St 1000 EUR	196 4 918	239 11 483	240 7 268	6
2841 11 800	- Ultraschallwerkzeugmaschinen zum Herstellen von Halbleiterbauelementen oder elektronischen integrierten Schaltungen	St 1000 EUR	.	.	.	1
2841 12 202	Bearbeitungszentren, Mehrwegmaschinen und Transfermaschinen, zum Bearbeiten von Metallen - Horizontale Bearbeitungszentren (einschl. in flexiblen Fertigungssystemen verkettete Bearbeitungszentren) - - Arbeitsbereich (x,y,z) kleiner als 0,3m <sup>3</sup>	St 1000 EUR	181 56 251	226 74 842	172 56 355	7
2841 12 204	- - Arbeitsbereich (x,y,z) 0,3 bis 1,2m <sup>3</sup>	St 1000 EUR	472 114 720	551 117 324	512 66 425	12
2841 12 206	- - Arbeitsbereich (x,y,z) größer als 1,2m <sup>3</sup>	St 1000 EUR	233 125 200	322 183 700	219 126 685	11



## 3 Produktion nach Güterarten - Deutschland

N	N	N	N	N	N	N
Melde-Nr.	Bezeichnung	Einheit	1. Vj 2016	4. Vj 2016	1. Vj 2017	1. Vj 2017 Anzahl der Unternehmen
1	2	3	4	5	6	7
2841 12 402	- Vertikale und andere Bearbeitungszentren (einschl. in flexiblen Fertigungssystemen verkettete Bearbeitungszentren) - - Arbeitsbereich (x,y,z) kleiner als 0,3m <sup>3</sup>	St 1000 EUR	165 52 757	192 69 111	157 52 838	5
2841 12 404	- - Arbeitsbereich (x,y,z) größer oder gleich 0,3m <sup>3</sup>	St 1000 EUR	264 113 728	403 197 704	273 117 520	13
2841 12 500	- Mehrwegmaschinen	St 1000 EUR	142 7 357	192 28 517	136 17 411	5
2841 12 701	- Transfermaschinen - - Kreistransfermaschinen (z.B. Schalttisch- und trommelmaschinen)	St 1000 EUR	9 3 920	33 29 661	19 10 581	7
2841 12 702	- - Transferlinien	St 1000 EUR	56 .	71 .	83 326 788	9
2841 21 230	Dreh-, Bohr-, Fräs-, Schleif-, Verzahnmaschinen u.a. spanabhebende Maschinen für die Metallbearbeitung Drehmaschinen zur spanabhebenden Metallbearbeitung - Horizontal-Drehzentren	St 1000 EUR	162 54 451	166 62 057	99 32 763	6
2841 21 270	- Horizontale Ein- und Mehrspindel-drehautomaten, numerisch gesteuert	St 1000 EUR	214 81 952	308 116 848	236 84 535	7
2841 21 290	- Andere Horizontal-Drehmaschinen, numerisch gesteuert	St 1000 EUR	119 26 055	177 44 079	147 36 665	11
2841 21 400	- Horizontale Drehmaschinen, nicht numerisch gesteuert	St 1000 EUR	512 13 984	568 21 633	502 13 636	7
2841 21 601	- Vertikal-Drehmaschinen und Drehzentren - - Einspindlige Vertikal-Drehmaschinen und -Drehzentren	St 1000 EUR	59 24 652	79 39 732	50 30 713	6
2841 21 609	- - Andere Vertikal-Drehmaschinen und Drehzentren	St 1000 EUR	376 107 850	352 117 246	332 103 570	14
2841 22 130	Bohr-, Ausbohr- und Fräsmaschinen, zur spanabhebenden Metallbearbeitung; Außen- oder Innengewindeschneidmaschinen a.n.g. - Bohrmaschinen, Konsolfräsmaschinen, numerisch gesteuert - - Bohrmaschinen	St 1000 EUR	26 9 385	18 6 409	18 5 695	5
2841 22 170	- - Konsolfräsmaschinen	St 1000 EUR	- -	- -	. .	1
2841 22 230	- Universal- und andere Fräsmaschinen, numerisch gesteuert - - Universalfräsmaschinen	St 1000 EUR	1 521 188 145	1 393 183 950	862 176 687	18
2841 22 250	- - Andere Fräsmaschinen (z.B. Senkrecht-, Rundtisch-, Trommel-, Kopier-, Gravierfräs-, Plan- und Langfräsmaschinen), numerisch gesteuert	St 1000 EUR	227 21 398	264 34 685	212 29 337	12
2841 22 330	- Bearbeitungseinheiten auf Schlitten; Bohrmaschinen, nicht numerisch gesteuert - - Bearbeitungseinheiten auf Schlitten	St 1000 EUR	31 301	44 659	33 413	4
2841 22 350	- - Bohrmaschinen, nicht numerisch gesteuert	St 1000 EUR	721 3 831	844 4 957	1 242 6 521	5
2841 22 400	- Ausbohr- und kombinierte Ausbohr- und Fräsmaschinen, (ohne Bohrmaschinen), numerisch gesteuert	St 1000 EUR	77 16 850	124 45 352	74 21 869	7
2841 22 600	- Ausbohr- und kombinierte Ausbohr- und Fräsmaschinen, (ohne Bohrmaschinen), nicht numerisch gesteuert	St 1000 EUR	. .	. .	. .	1
2841 22 700	- Konsolfräsmaschinen, nicht numerisch gesteuert und andere Fräsmaschinen (z.B. Universal-, Kopier- und Gravierfräsmaschinen), nicht numerisch gesteuert	St 1000 EUR	218 4 087	302 5 723	234 4 602	5
2841 22 800	- Außen- oder Innengewindeschneidmaschinen (ohne Bohrmaschinen), für die Metallbearbeitung	St 1000 EUR	. 942	. 1 317	. 819	4

## 3 Produktion nach Güterarten - Deutschland

Melde-Nr.	Bezeichnung	Einheit	1. Vj 2016	4. Vj 2016	1. Vj 2017	1. Vj 2017 Anzahl der Unternehmen
1	2	3	4	5	6	7
	Werkzeugmaschinen zum Entgraten, Schärfe, Schleifen oder zur sonstigen Endbearbeitung von Metall					
	- Schleifmaschinen, numerisch gesteuert, mit einer Einstellgenauigkeit in einer der Achsen von mindestens 0,01 mm	St	97	175	88	
2841 23 050	- - Flach- oder Planschleifmaschinen	1000 EUR	17 211	45 946	18 257	12
	- - Rundschleifmaschinen	St	29	68	21	
2841 23 151	- - - Außen-Rundschleifmaschinen	1000 EUR	24 153	58 979	15 670	6
	- - - Innen-Rundschleifmaschinen	St	14	25	28	
2841 23 155	- - - Rundschleifmaschinen für Sonderzwecke (z.B. Kurbelwellen-, Walzen-, Gewinde-, Radsatzschleifmaschinen)	1000 EUR	8 189	13 266	13 269	3
	- - - Andere Schleifmaschinen, numerisch gesteuert mit einer Einstellgenauigkeit von mindestens 0,01 mm	St	33	63	27	
2841 23 250	- - - Schleifmaschinen, nicht numerisch gesteuert, mit einer Einstellgenauigkeit in einer der Achsen von mindestens 0,01 mm	1000 EUR	29 150	53 761	19 079	8
	- - - Flach- oder Planschleifmaschinen	St	12	.	29	
2841 23 350	- - - Rundschleifmaschinen (Außen- und Innenrundschleifmaschinen, Rundsleifmaschinen für Sonderzwecke)	1000 EUR	3 701	10 371	8 808	5
	- - - Andere Schleifmaschinen	St	74	91	81	
2841 23 450	- - - Werkzeugmaschinen zum Schärfe, Honen, Läppen, Entgraten, Polieren oder zu anderem Fertigbearbeiten	1000 EUR	.	.	1 880	4
	- - - Werkzeugschleif- und Schärfe- maschinen, numerisch gesteuert	St	34	20	19	
2841 23 550	- - - Werkzeugschleif- und Schärfe- maschinen, nicht numerisch gesteuert	1000 EUR	1 331	410	681	4
	- - - Hon- und Läppmaschinen	St	192	187	244	
2841 23 650	- - - Werkzeugmaschinen zum Entgraten, Polieren oder zu anderem Fertigbearbeiten	1000 EUR	8 913	12 808	10 206	14
	- - - Räummaschinen	St	174	203	175	
2841 23 750	- - - Verzahn-, Zahnfertigbearbeitungs- maschinen für das Fräs- und Wälzstoßverfahren	1000 EUR	38 479	52 931	37 678	12
	- - - Schleif-, Läpp-, Polier- und Schabmaschinen für die Verzahnung und andere Verzahn- und andere Zahnfertigbearbeitungs- maschinen	St	.	1 629	.	
2841 23 850	- - - Säge-, Trennmaschinen und andere spanabhebende Werkzeugmaschinen a.n.g.	1000 EUR	3 312	6 722	3 073	5
	- - - Säge- und Trennmaschinen	St	49	96	69	
2841 23 950	- - - Kreissägemaschinen, numerisch gesteuert	1000 EUR	22 225	66 606	33 011	6
	- - - Kreissägemaschinen, nicht numerisch gesteuert	St	2 906	2 765	3 388	
2841 24 100	- - - Andere Sägemaschinen (z.B. Bandsägemaschinen), numerisch gesteuert	1000 EUR	37 349	46 620	39 378	26
	- - - Andere Sägemaschinen (z.B. Bandsägemaschinen), nicht numerisch gesteuert	St	12	21	19	
2841 24 301	- - - Trennmaschinen	1000 EUR	14 755	12 561	7 255	6
	- - - Säge- und Trennmaschinen	St	.	6 229	.	
2841 24 308	- - - Kreissägemaschinen, numerisch gesteuert	1000 EUR	3 312	6 722	3 073	5
	- - - Kreissägemaschinen, nicht numerisch gesteuert	St	137	137	127	
2841 24 701	- - - Andere Sägemaschinen (z.B. Bandsägemaschinen), numerisch gesteuert	1000 EUR	55 649	52 286	50 118	9
	- - - Andere Sägemaschinen (z.B. Bandsägemaschinen), nicht numerisch gesteuert	St	.	.	.	
2841 24 702	- - - Säge- und Trennmaschinen	1000 EUR	87 062	71 152	85 853	8
	- - - Säge- und Trennmaschinen	St	235	255	279	
2841 24 704	- - - Kreissägemaschinen, numerisch gesteuert	1000 EUR	9 312	12 822	12 239	7
	- - - Kreissägemaschinen, nicht numerisch gesteuert	St	234	252	250	
2841 24 705	- - - Säge- und Trennmaschinen	1000 EUR	.	.	1 818	5
	- - - Säge- und Trennmaschinen	St	355	459	376	
2841 24 707	- - - Kreissägemaschinen, numerisch gesteuert	1000 EUR	14 765	20 414	15 901	8
	- - - Kreissägemaschinen, nicht numerisch gesteuert	St	373	460	366	
2841 24 708	- - - Säge- und Trennmaschinen	1000 EUR	8 607	12 070	15 134	9
	- - - Säge- und Trennmaschinen	St	746	773	869	
2841 24 709	- - - Kreissägemaschinen, numerisch gesteuert	1000 EUR	2 865	3 992	3 093	9

## 3 Produktion nach Güterarten - Deutschland

N	N	N	N	N	N	N
Melde-Nr.	Bezeichnung	Einheit	1. Vj 2016	4. Vj 2016	1. Vj 2017	1. Vj 2017 Anzahl der Unternehmen
1	2	3	4	5	6	7
2841 24 900	- Andere Werkzeugmaschinen für die spanabhebende Metallbearbeitung, a.n.g. (z.B. Hobelmaschinen, Stoßmaschinen)	St 1000 EUR	33 5 420	57 11 052	28 8 883	8
2841 31 200	Biege-, Abkant-, Richtmaschinen, Scheren, Lochstanzen, Ausklinkmaschinen, Schmiedemaschinen, Pressen und andere Maschinen für die spanlose Bearbeitung von Metallen, Hartmetallen oder Cermets - Biege-, Abkant- und Richtmaschinen zum Bearbeiten von Flacherzeugnissen (einschl. Pressen), numerisch gesteuert	St 1000 EUR	384 59 292	506 92 032	451 44 164	22
2841 31 400	- Andere Biege-, Abkant- und Richtmaschinen (z.B. für Rohre, Wellen, Stangen und Profile, Drahtbiegemaschinen), numerisch gesteuert	St 1000 EUR	124 25 856	192 47 210	154 37 901	11
2841 31 603	- Biege-, Abkant- und Richtmaschinen zum Bearbeiten von Flacherzeugnissen, nicht numerisch gesteuert - - zum Herstellen von Blechpackmitteln (z.B. Dosen, Tuben) und -packhilfsmitteln (z.B. Deckel, Verschlüsse)	St 1000 EUR	. 16 777	. 42 146	52 18 079	3
2841 31 609	- - zum Bearbeiten von anderen Flacherzeugnissen	St 1000 EUR	527 9 002	466 19 496	470 14 756	8
2841 31 800	- Andere Biege-, Abkant- und Richtmaschinen (z.B. für Rohre, Wellen, Stangen und Profile, Drahtbiegemaschinen), nicht numerisch gesteuert	St 1000 EUR	603 12 879	465 15 747	595 16 421	11
2841 32 200	Scheren, Lochstanzen und Ausklinkmaschinen zum Bearbeiten von Metall - Scheren (ohne solche mit Lochstanze kombiniert; einschl. Pressen), numerisch gesteuert	St 1000 EUR	142 3 688	175 14 695	160 7 742	7
2841 32 400	- Lochstanzen und Ausklinkmaschinen (einschl. Pressen; auch mit Lochstanze kombinierte Scheren), numerisch gesteuert	St 1000 EUR	159 64 687	176 75 221	147 55 735	6
2841 32 602	- - Hydraulische Scheren	St 1000 EUR	91 5 739	. .	61 1 161	5
2841 32 609	- - Nichthydraulische Scheren	St 1000 EUR	623 6 649	357 16 050	414 4 704	8
2841 32 800	- Lochstanzen und Ausklinkmaschinen (einschl. Pressen; auch mit Lochstanze kombinierte Scheren), nicht numerisch gesteuert	St 1000 EUR	765 1 651	567 2 629	703 2 667	7
2841 33 100	Freiformschmiede- oder Gesenkschmiedemaschinen und -hämmer, hydraulische oder andere Pressen zum Bearbeiten von Metallen, a.n.g. - Freiformschmiede- oder Gesenkschmiedemaschinen (einschl. Pressen) und Schmiedehämmer, numerisch gesteuert	St 1000 EUR	7 9 808	. .	14 34 098	4
2841 33 200	- Freiformschmiede- oder Gesenkschmiedemaschinen (einschl. Pressen) und Schmiedehämmer, nicht numerisch gesteuert	St 1000 EUR	29 .	33 8 540	16 .	3
2841 33 300	- Pressen zum Formen von Metallpulvern für das Sintern und Schrottpaketierpressen	St 1000 EUR	218 13 698	75 14 276	70 14 642	5
2841 33 401	Andere Pressen - Hydraulische Pressen, numerisch gesteuert - - Ziehpressen	St 1000 EUR	. .	9 1 860	6 1 351	4
2841 33 403	- - Andere hydraulische Pressen	St 1000 EUR	57 18 336	107 125 409	77 26 567	10
2841 33 700	- Nichthydraulische Pressen, numerisch gesteuert	St 1000 EUR	16 6 664	22 10 321	24 5 960	6

## 3 Produktion nach Güterarten - Deutschland

Melde-Nr.	Bezeichnung	Einheit	1. Vj 2016	4. Vj 2016	1. Vj 2017	1. Vj 2017 Anzahl der Unternehmen
1	2	3	4	5	6	7
2841 33 801	- Pressen, nicht numerisch gesteuert - - Hydraulische Pressen, nicht numerisch gesteuert	St 1000 EUR	76 17 716	107 28 004	122 9 074	9
2841 33 803	- Nichthydraulische Pressen, nicht numerisch gesteuert - - Exenter- und Kurbelpressen mit einer Presskraft von 1 600 kn oder weniger	St 1000 EUR	111 4 959	138 6 971	102 3 946	8
2841 33 805	- - Exenter- und Kurbelpressen mit einer Presskraft von mehr als 1 600 kn	St 1000 EUR	11 29 696	25 .	17 19 829	5
2841 33 807	- - Kniehebel- und Kurbelziehpresen	St 1000 EUR	. 14 241	. 19 751	. 13 042	6
2841 33 809	- - Andere nichthydraulische Pressen	St 1000 EUR	4 936 5 583	. 6 316	. 7 469	5
2841 34 100	Andere Werkzeugmaschinen zum Spanlosen Be- oder Verarbeiten von Metallen oder Cermets - Ziehmaschinen für Stangen, Rohre, Drähte oder dgl.	St 1000 EUR	68 23 732	51 24 083	51 20 772	7
2841 34 300	- Gewindewalz- oder Gewinderollmaschinen	St 1000 EUR	13 2 957	19 3 096	. .	2
2841 34 500	- Maschinen zum Be- oder Verarbeiten von Metalldraht, a.n.g.	St 1000 EUR	355 27 580	626 61 257	454 34 746	15
2841 34 700	- Andere Werkzeugmaschinen zum Spanlosen Be- oder Verarbeiten von Metallen, Hartmetallen oder Cermets, a.n.g. (z.B. Nietmaschinen, Bördel-, Sicken-, Falzmaschinen, Drückmaschinen)	St 1000 EUR	1 463 89 511	1 265 103 590	2 115 67 444	36
2841 40 300	Teile und Zubehör für Maschinen zum Bearbeiten von Metallen (ohne Werkzeughalter und selbstöffnende Gewindeschneidköpfe, Werkstückhalter, Teilköpfe u.a. Spezialrichtungen für die Werkzeugmaschinen) - für Maschinen zum Abtragen von Stoffen aller Art durch Laserstrahlen, usw. (ohne Ultraschallwerkzeugmaschinen), für Bearbeitungszentren, Mehrwegmaschinen, Transfermaschinen und für Maschinen zur spanabhebenden Bearbeitung von Metallen	1000 EUR	421 892	459 586	453 161	272
2841 40 500	- für Maschinen zur spanlosen Bearbeitung von Metallen	1000 EUR	166 641	196 863	182 270	158
2841 40 700	- für Ultraschallwerkzeugmaschinen	1000 EUR	.	5 836	5 176	3
2849 11 300	Werkzeugmaschinen a.n.g., Teile dafür; Zubehör für Werkzeugmaschinen Werkzeugmaschinen zum Bearbeiten von Stein, Holz und ähnlichen harten Stoffen, Pressen zum Herstellen von Span- oder Faserplatten aus Holz oder anderen holzartigen Stoffen Werkzeugmaschinen zum Bearbeiten von Stein, keramischen Waren, Beton, Asbestzement o.ä. mineralischen Stoffen, oder zum Kaltbearbeiten von Glas - Sägemaschinen	St 1000 EUR	. 31 432	. 32 761	. 37 026	9
2849 11 500	- Schleif- und Poliermaschinen	St 1000 EUR	166 13 867	243 18 088	181 12 334	8
2849 11 700	- Andere Werkzeugmaschinen für die Bearbeitung von mineralischen Stoffen oder zum Kaltbearbeiten von Glas	St 1000 EUR	1 519 35 674	1 490 45 460	1 534 38 602	20
2849 12 100	Werkzeugmaschinen zum Bearbeiten von Holz, Bein, Hartkautschuk oder ähnlichen harten Stoffen; Maschinen zum Elektroplattieren - Werkzeugmaschinen, denen das Werkstück bei jedem Bearbeitungsvorgang von Hand zugeführt wird, zum Bearbeiten von Holz, Kork, Bein, Hartkautschuk o.ä. harten Stoffen	St 1000 EUR	269 20 534	344 51 870	313 28 603	12

## 3 Produktion nach Güterarten - Deutschland

N	N	N	N	N	N	N
Melde-Nr.	Bezeichnung	Einheit	1. Vj 2016	4. Vj 2016	1. Vj 2017	1. Vj 2017 Anzahl der Unternehmen
1	2	3	4	5	6	7
2849 12 200	- Werkzeugmaschinen für verschiedenartige Bearbeitungsvorgänge ohne Werkzeugwechsel, Werkstückzufuhr bei jedem Bearbeitungsvorgang automatisch, zum Bearbeiten von Holz, Kork, Bein, Hartkautschuk o.ä. harten Stoffen	St 1000 EUR	933 87 810	1 036 121 203	593 108 500	18
2849 12 330	- Sägemaschinen - - Bandsägemaschinen	St 1000 EUR	. .	114 3 056	. 1 900	3
2849 12 350	- - Kreissägemaschinen	St 1000 EUR	3 467 42 750	3 161 59 031	3 291 44 693	15
2849 12 370	- - Andere Sägemaschinen	St 1000 EUR	2 327 17 945	2 197 15 015	2 043 7 586	10
2849 12 503	- Hobel-, Fräs- und Kehlmaschinen - - Hobelmaschinen	St 1000 EUR	451 9 248	461 10 009	419 8 595	5
2849 12 508	- - Fräs- und Kehlmaschinen	St 1000 EUR	373 42 369	571 66 740	481 59 987	11
2849 12 630	- Schleif- und Poliermaschinen, Biege und Zusammenfügemaschinen, Bohr- und Stemmmaschinen - - Schleif- und Poliermaschinen	St 1000 EUR	1 174 12 778	1 324 17 256	1 285 12 660	7
2849 12 650	- - Biege- und Zusammenfügemaschinen	St 1000 EUR	382 20 794	332 16 906	445 22 374	7
2849 12 670	- - Bohr- und Stemmmaschinen	St 1000 EUR	1 161 25 758	1 127 .	1 317 .	8
2849 12 750	- Spalt-, Hack- und Schälmaschinen	St 1000 EUR	1 360 38 877	724 55 701	649 42 884	16
2849 12 790	- Dreh- u.a. Werkzeugmaschinen zum Bearbeiten von Holz usw.	St 1000 EUR	76 3 565	113 7 207	53 2 091	6
2849 12 831	- Maschinen, Apparate und Geräte, für die Galvanotechnik, Elektrolyse oder Elektrophorese - - für die Galvanotechnik	St 1000 EUR	1 049 22 030	1 351 58 828	2 187 17 825	14
2849 12 832	- - für die Elektrolyse, Elektrophorese	St 1000 EUR	875 1 935	. .	. 2 442	4
2849 12 873	- Pressen zum Herstellen von Span- oder Faserplatten aus Holz usw. andere Maschinen und Apparate zum Behandeln von Holz oder Kork - - Pressen zum Herstellen von Span- oder Faserplatten aus Holz oder anderen holzartigen Stoffen	St 1000 EUR	67 13 594	108 281 340	47 39 162	6
2849 12 879	- - Andere Maschinen und Apparate zum Behandeln von Holz oder Kork (z.B. Imprägnier-, Leimauftragmaschinen)	St 1000 EUR	211 30 756	294 78 235	179 31 396	10
2849 21 100	Werkzeughalter, selbstöffnende Gewindeschneidköpfe, Werkstückhalter, Teilköpfe u.a. Spezialvorrichtungen für Werkzeugmaschinen sowie Teile und Zubehör für Werkzeugmaschinen a.n.g. Werkzeughalter und selbstöffnende Gewindeschneidköpfe - Dorne, Spannzangen und Hülsen; Werkzeughalter für Drehmaschinen - - Dorne, Spannzangen und Hülsen	t 1000 EUR	2 038 46 755	1 988 45 872	2 200 48 170	24
2849 21 300	- - Werkzeughalter für Drehmaschinen	t 1000 EUR	825 35 331	809 35 241	883 38 100	17
2849 21 400	- - Werkzeughalter und selbstöffnende Gewindeschneidköpfe hauptsächlich für Maschinen für die Herstellung von Halbleiterbauelementen, elektronisch integrierten Schaltungen oder Flachbildschirmen	t 1000 EUR	. .	. .	. .	2
2849 21 503	- Andere Werkzeughalter - - Bohrfutter	t 1000 EUR	528 22 784	373 18 632	533 23 420	10
2849 21 505	- - Andere Werkzeughalter	t 1000 EUR	1 000 39 522	976 38 414	1 048 41 862	21
2849 21 700	- Selbstöffnende Gewindeschneidköpfe	t 1000 EUR	. .	. .	. .	1

## 3 Produktion nach Güterarten - Deutschland

N	N	N	N	N	N	N
Melde-Nr.	Bezeichnung	Einheit	1. Vj 2016	4. Vj 2016	1. Vj 2017	1. Vj 2017 Anzahl der Unternehmen
1	2	3	4	5	6	7
2849 22 300	Werkstückhalter - Werkstückgebundene Vorrichtungen, Vorrichtungssätze zum Zusammen- stellen von werkstückgebundenen Vorrichtungen	t 1000 EUR	3 123 61 504	4 241 75 344	3 884 73 775	69
2849 22 503	- Werkstückhalter für Drehmaschinen - - Drehfutter und Planscheiben	t 1000 EUR	336 24 541	401 27 877	472 29 748	12
2849 22 505	- - Andere Werkstückhalter für Drehmaschinen	t 1000 EUR	557 26 537	500 22 488	587 24 678	15
2849 22 703	- Andere Werkstückhalter - - Maschinenschraubstöcke	t 1000 EUR	238 6 782	230 7 949	218 7 403	5
2849 22 705	- - Andere Werkstückhalter	t 1000 EUR	856 42 061	921 44 598	955 46 385	22
2849 23 500	- Teilköpfe und andere Spezialvorrich- tungen für Werkzeugmaschinen	t 1000 EUR	1 795 53 423	2 022 54 725	2 300 62 531	19
2849 24 300	Teile und Zubehör für Werkzeug- maschinen zum Bearbeiten von minera- lichen Stoffen oder zum kaltbear- beiten von Glas, zum Bearbeiten von Holz, Kork o.ä harten Stoffen - Werkzeugmaschinen, zum Bearbeiten von Steinen, keramischen Waren, Beton o.ä mineralischen Stoffen oder zum Kaltbearbeiten von Glas	1000 EUR	18 112	19 288	19 694	22
2849 24 500	- für Werkzeugmaschinen, zum Bearbeiten von Holz, Kork, Bein, Hartkautschuk o.ä harten Stoffen	1000 EUR	76 004	119 601	82 342	63
2891 11 300	Maschinen für sonstige bestimmte Wirtschaftszweige Maschinen für die Metallerzeugung, Walzwerkseinrichtungen, Gießmaschinen, teile dafür Konverter, Gießpfannen, -formen für Ingots, Masseln o.dgl.; Gieß- maschinen für Gießereien, Stahl- werke u.a. metallurgische Betriebe, Metallwalzwerke - Konverter, Gießpfannen, -formen für Ingots, Masseln o.dgl.; Gieß- maschinen für Gießereien, Stahl- werke u.a. metallurgische Betriebe	St 1000 EUR	169 25 286	1 058 439 661	736 81 331	10
2891 11 530	- Metallwalzwerke - - Rohrwalzwerke, Warmwalzwerke und kombinierte Warm- und Kaltwalzwerke	St 1000 EUR	24 .	53 .	35 .	5
2891 11 570	- - Kaltwalzwerke	St 1000 EUR	8 .	15 .	5 .	3
2891 12 301	Teile für Maschinen für die Me- tallerzeugung, Walzwerkseinrich- tungen, Gießmaschinen (ein- schl. Walzen für Metallwalzwerke) für Konverter, Gießpfannen, Gieß- maschinen für Gießereien, Stahl- werke und andere Metallurgische Betriebe - - für Gießereien	1000 EUR	11 958	10 871	11 604	13
2891 12 309	- - für andere metallurgische Betriebe	1000 EUR	21 020	51 432	50 372	15
2891 12 500	- Walzen für Metallwalzwerke	St 1000 EUR	1 159 15 460	1 039 15 036	805 14 642	4
2891 12 700	- Andere Teile für Metallwalzwerke	1000 EUR	32 858	61 932	59 399	28
2892 11 000	Bergwerks-, Bau- und Baustoff- maschinen, Teile dafür Stetigförderer für Arbeiten unter Tage; Abbau-, Tunnelbohr- und andere Streckenvortriebsmaschinen; Bohr- maschinen und Tiefbohrgeräte Stetigförderer für Arbeiten unter tage (Streb- und Streckenförder- mittel) (z.B. Förderbänder, Ketten- kratzförderer)	St 1000 EUR	80 5 736	79 26 279	84 34 341	5

## 3 Produktion nach Güterarten - Deutschland

N	N	N	N	N	N	N
Melde-Nr.	Bezeichnung	Einheit	1. Vj 2016	4. Vj 2016	1. Vj 2017	1. Vj 2017 Anzahl der Unternehmen
1	2	3	4	5	6	7
2892 12 330	Abbau-, Tunnelbohr- und andere Streckenvortriebsmaschinen, Bohrmaschinen und Tiefbohrgeräte - Abbau-, Tunnelbohr- und andere Streckenvortriebsmaschinen - - Abbaumaschinen sowie Tunnelbohr- und Vortriebsmaschinen, selbstfahrend	St 1000 EUR	22	52	33	3
2892 12 350	- - Andere Abbau-, Tunnelbohr- und Streckenvortriebsmaschinen (z.B. Schrämmaschinen, Kohlenhobel)	St 1000 EUR	.	.	.	2
2892 12 530	- Bohrmaschinen und Tiefbohrgeräte - - selbstfahrend	St 1000 EUR	60 68 804	74 63 498	45 46 062	5
2892 12 550	- - nicht selbstfahrend	St 1000 EUR	306 7 558	488 9 885	. 7 527	6
2892 21 300	Andere Maschinen, Apparate und Geräte zur Erdbewegung, zum Planieren, Verdichten oder Bohren des Bodens oder zum Abbauen von Erzen oder anderen Materialien, selbstfahrend, (einschl. Planiermaschinen, Schürf- und Schaufellader und Straßenwalzen) Planiermaschinen (Bulldozer und Angledozer), selbstfahrend - auf Gleisketten	St 1000 EUR	-	-	-	-
2892 21 500	- Andere Planiermaschinen	St 1000 EUR	-	-	-	-
2892 22 000	Erd- oder Straßenhobel (Grader), selbstfahrend	St 1000 EUR	80 15 187	.	.	2
2892 23 000	Schürfwagen (Scraper), selbstfahrend	St 1000 EUR	-	-	-	-
2892 24 000	Straßenwalzen und andere Bodenverdichter, selbstfahrend	St 1000 EUR	6 568 205 764	5 122 129 292	7 525 213 717	5
2892 25 300	Frontschaufellader, selbstfahrend - Lader für Arbeiten unter Tage	St 1000 EUR	-	-	-	-
2892 25 500	- Andere Frontschaufellader	St 1000 EUR	2 896 146 307	2 572 140 237	3 503 174 250	9
2892 26 001	Bagger mit um 360 Grad drehbarem Oberwagen - Hydraulische Mini-Bagger mit einem Dienstgewicht von 6 t oder weniger	St 1000 EUR	.	.	.	3
2892 26 003	- Hydraulische Raupen-Bagger mit einem Dienstgewicht von mehr als 6 t	St 1000 EUR	717 99 994	470 98 396	1 000 150 713	5
2892 26 009	- Hydraulische Bagger auf Rädern, Seilbagger und andere Bagger	St 1000 EUR	1 132 204 926	1 111 216 134	1 265 225 719	8
2892 27 300	Andere Bagger, Schürf- u.a. Schaufellader; andere selbstfahrende Maschinen zur Erdbewegung u.ä. - Andere Bagger, auch Schaufellader, mit nicht um 360 Grad drehbarem Oberwagen	St 1000 EUR	.	20	.	2
2892 27 500	- Andere selbstfahrende Maschinen zur Erdbewegung u.ä., a.n.g.	St 1000 EUR	56 13 068	56 13 882	55 15 162	5
2892 28 000	Planierschilde für Planiermaschinen (Bulldozer oder Angledozer)	t 1000 EUR	-	-	-	-
2892 29 000	Muldenkipper (Dumper), zur Verwendung außerhalb des Straßennetzes gebaut	St 1000 EUR	.	.	214	4
2892 30 100	Rammen und Pfahlzieher; Schneeräumer; andere nicht selbstfahrende Maschinen, Apparate und Geräte zur Erdbewegung, zum Verdichten, Planieren des Bodens, für den Straßen-, Hoch- oder Tiefbau u.ä. - Rammen und Pfahlzieher	St 1000 EUR	2 515 27 736	3 173 45 957	2 535 30 839	8
2892 30 300	- Schneeräumer	St 1000 EUR	701 3 497	2 590 12 189	888 5 729	10
2892 30 500	- Maschinen, Apparate und Geräte zum Feststampfen oder Verdichten des Bodens	St 1000 EUR	16 161 44 977	17 673 48 723	22 967 60 930	8

## 3 Produktion nach Güterarten - Deutschland

Melde-Nr.	Bezeichnung	Einheit	1. Vj 2016	4. Vj 2016	1. Vj 2017	1. Vj 2017 Anzahl der Unternehmen
1	2	3	4	5	6	7
2892 30 700	- Andere nicht selbstfahrende Maschinen, Apparate und Geräte zur Erdbewegung usw. (z.B. Schältschraper)	St 1000 EUR	.	.	.	2
2892 30 900	- Maschinen, Apparate und mechanische Geräte für den Straßen-, Hoch- oder Tiefbau oder für ähnliche Arbeiten, a.n.g.	St 1000 EUR	6 571 299 587	5 948 260 988	9 762 394 035	20
	Maschinen zum Sortieren, Sieben, Mischen und zur ähnlichen Bearbeitung von Erden, Steinen, Erzen u.a. mineralischen Stoffen; Maschinen zum Herstellen von Gießformen aus Sand					
	- Maschinen und Apparate zum Sortieren, Sieben, Trennen, Waschen, Zerkleinern, Mahlen, Mischen oder Kneten von mineralischen Stoffen					
2892 40 301	- - für Gießereiformsande	St 1000 EUR	69 6 048	104 16 825	42 1 500	7
2892 40 303	- - für Baustoffe	St 1000 EUR	597 49 632	937 94 645	611 63 253	21
	- - für bergmännisch gewonnene mineralische Stoffe					
2892 40 305	- - zum Sortieren, Sieben, Trennen oder Waschen	St 1000 EUR	229 15 730	330 29 111	280 20 298	9
2892 40 306	- - zum Zerkleinern, Mahlen, Mischen oder Kneten	St 1000 EUR	131 13 323	193 17 395	163 9 634	7
2892 40 307	- - für andere mineralische Stoffe	St 1000 EUR	271 57 835	471 90 440	268 59 732	14
2892 40 500	- Beton- und Mörtelmischmaschinen	St 1000 EUR	1 754 41 389	1 831 45 330	2 201 46 476	15
2892 40 700	- Maschinen zum Mischen mineralischer Stoffe mit Bitumen	St 1000 EUR	.	.	.	1
2892 50 000	Gleiskettenzugmaschinen	St 1000 EUR	.	.	.	1
	Teile für Bergwerks-, Bau- und Baustoffmaschinen Teile für Bohrmaschinen, Tiefbohrgeräte, Krane, Planier- o. a. Erdbewegungsmaschinen - für Bohrmaschinen und Tiefbohrgeräte					
2892 61 303	- - für Bohrmaschinen	1000 EUR	7 499	9 046	6 078	6
2892 61 305	- - für Tiefbohrgeräte	1000 EUR	86 763	86 991	96 649	22
	- für Krane, Planier- o. a. Erdbewegungsmaschinen					
2892 61 503	- - für Lader	1000 EUR	57 655	57 615	67 180	14
2892 61 505	- - für Spezialbagger für den Tagebau	1000 EUR	12 617	30 983	13 747	10
2892 61 506	- - für Krane (ohne Turmdrehkrane)	1000 EUR	99 516	102 490	87 688	37
2892 61 507	- - für Abbau-, Tunnelbohr- und Vortriebsmaschinen	1000 EUR	41 407	42 105	37 764	21
2892 61 508	- - für Turmdrehkrane und Erdbewegungs- u.ä. Maschinen a.n.g.	1000 EUR	148 218	137 242	149 335	46
	Teile für Maschinen und Apparate für mineralische Stoffe					
2892 62 003	- für Maschinen und Apparate für Gießereiformsande und Gießformen aus Sand	1000 EUR	7 197	7 126	7 544	6
2892 62 009	- für Maschinen und Apparate für andere mineralische Stoffe	1000 EUR	116 367	112 234	124 467	64
	Maschinen für die Nahrungs-, Futter- und Getränkeherstellung und für die Tabakverarbeitung, Teile dafür					
	Maschinen für die Nahrungs-, Futter- und Getränkeherstellung und für die Tabakverarbeitung					
2893 11 000	Milchenträhmer	St 1000 EUR	-	-	-	-
2893 12 000	Andere milchwirtschaftliche Maschinen, Apparate und Geräte (ohne Melkmaschinen)	St 1000 EUR	83 23 143	75 24 972	33 5 515	5



## 3 Produktion nach Güterarten - Deutschland

Melde-Nr.	Bezeichnung	Einheit	1. Vj 2016	4. Vj 2016	1. Vj 2017	1. Vj 2017 Anzahl der Unternehmen
1	2	3	4	5	6	7
2893 13 000	Maschinen für die Müllerei oder zum Behandeln von Getreide oder Hülsenfrüchten (ohne solche zum Reinigen, Sortieren oder Sieben hierfür und ohne Landmaschinen)	St 1000 EUR	.	.	1 105 27 901	9
2893 14 000	Maschinen, Apparate und Geräte zum Bereiten von Wein, Most, Fruchtsäften o.ä. Getränken (z.B. Pressen)	St 1000 EUR	275 2 733	938 6 930	361 2 020	6
2893 15 300	Nicht elektrische Industriebacköfen: Dampffiltrierer- u.a. Maschinen zum Zubereiten von heißen Getränken oder Speisen; Apparate zu Koche oder Wärmen von Speisen, ohne solche für den Haushalt - Nicht elektrische Industriebacköfen	St 1000 EUR	289 16 929	382 19 633	359 14 971	6
2893 15 600	- Dampffiltrierer- und andere Maschinen zum Zubereiten von Kaffee oder anderen heißen Getränken	St 1000 EUR	.	.	.	1
2893 15 801	- Apparate zum Kochen oder Wärmen von Speisen	St 1000 EUR	4 399 25 235	4 971 27 644	4 689 26 947	7
2893 15 803	- - Großkochanlagen mit Gasbeheizung	St 1000 EUR	25 853 121 561	30 861 143 585	27 582 129 853	12
2893 15 808	- - Andere Apparate zum Kochen oder Wärmen von Speisen	St 1000 EUR	5 907 18 430	5 077 18 302	5 155 18 739	9
2893 16 000	Trockner für landwirtschaftliche Erzeugnisse	St 1000 EUR	59 2 915	29 7 513	51 4 670	4
2893 17 130	Maschinen und Apparate zum Herstellen von Lebensmitteln, Futtermitteln oder Getränken, a.n.g.; zum Gewinnen oder Aufbereiten von tierischen oder pflanzlichen Ölen und Fetten - zum Herstellen von Back- oder Teigwaren - - von Backwaren	St 1000 EUR	2 177 53 891	2 799 90 595	2 477 53 945	26
2893 17 150	- - von Teigwaren	St 1000 EUR	197 4 945	323 .	252 6 753	5
2893 17 200	- zum Herstellen von Süßwaren, Kakao oder Schokolade	St 1000 EUR	424 41 450	497 70 525	575 28 742	18
2893 17 300	- zum Herstellen von Zucker	St 1000 EUR	6 044 .	.	.	3
2893 17 400	- Brauereimaschinen und -apparate	St 1000 EUR	936 74 800	1 182 137 139	787 73 223	14
2893 17 503	- zum Verarbeiten von Fleisch (einschl. Schlachthausanlagen und -einrichtungen)	St 1000 EUR	13 513 174 035	14 701 206 858	14 212 178 992	45
2893 17 509	- - Maschinen und Apparate zum Verarbeiten von Fleisch	St 1000 EUR	9 530 .	18 815 .	6 044 .	5
2893 17 600	- zum Be- oder Verarbeiten von Früchten oder Gemüsen	St 1000 EUR	2 011 .	4 028 .	2 249 .	3
2893 17 701	- zum industriellen Herstellen oder Zubereiten von anderen Nahrungs- und Genussmitteln, Getränken u.ä., a.n.g.	St 1000 EUR	.	.	.	2
2893 17 703	- - für die Tee und Kaffee verarbeitende Industrie	St 1000 EUR	.	.	.	2
2893 17 705	- - für die Getränkeindustrie (ohne Pressen, Mühlen u.ä. Maschinen oder Apparate)	St 1000 EUR	13 590 .	18 712 .	9 887 .	8
2893 17 709	- - für Großküchen	St 1000 EUR	4 752 .	5 103 .	4 651 .	4
2893 17 800	- - Andere Maschinen und Apparate zum industriellen Herstellen, Verarbeiten oder Zubereiten von Nahrungs- und Genussmitteln, Getränken u.ä., a.n.g.	St 1000 EUR	6 812 38 974	6 796 54 404	7 131 39 859	30
2893 17 800	- Zum Gewinnen oder Aufbereiten von tierischen oder pflanzlichen Ölen oder Fetten	St 1000 EUR	.	.	32 2 589	3

## 3 Produktion nach Güterarten - Deutschland

Melde-Nr.	Bezeichnung	Einheit	1. Vj 2016	4. Vj 2016	1. Vj 2017	1. Vj 2017 Anzahl der Unternehmen
1	2	3	4	5	6	7
2893 19 000	Maschinen und Apparate zum Aufbereiten oder Verarbeiten von Tabak, a.n.g.	St 1000 EUR	457 45 708	719 125 050	419 49 740	7
2893 20 000	Maschinen, Apparate und Geräte zum Reinigen, Sortieren oder Sieben von Körnern oder Hülsenfrüchten	St 1000 EUR	20 457	28 461	1 572 28 568	6
2893 31 000	Teile für Maschinen für die Nahrungs- und Genussmittelerzeugung und die Tabakverarbeitung Teile für Maschinen zum Bereiten von Wein, Most, Fruchtsäften u.ä. Getränken	1000 EUR	1 162	2 227	1 361	7
2893 32 001	Teile für Maschinen und Apparate für die Nahrungs- und Genussmittelindustrie, a.n.g. (ohne Teile für thermische Verfahrensanlagen, Maschinen zum Bearbeiten von heißen Getränken - für Bäckereimaschinen (ohne Teile für elektrische Backöfen)	1000 EUR	14 822	18 247	14 047	19
2893 32 003	- für Süßwarenmaschinen	1000 EUR	19 049	26 256	22 345	24
2893 32 006	- für Fleischereimaschinen und Schlachthauseinrichtungen	1000 EUR	51 782	51 138	56 108	26
2893 32 007	- für Brauereimaschinen und sonstige Maschinen zur Getränkeherstellung	1000 EUR	19 957	16 811	16 972	17
2893 32 008	- für andere Maschinen der Nahrungs- und Genussmittelindustrie (z.B. für die Zuckerherstellungsindustrie)	1000 EUR	53 914	60 286	68 482	45
2893 33 000	Teile für Maschinen und Apparate zum Aufbereiten oder Verarbeiten von Tabak, a.n.g.	1000 EUR	14 298	20 564	14 241	9
2893 34 000	Teile für Maschinen zum Reinigen, Sortieren, Sieben, Mahlen oder zum Behandeln von Körnern- oder Hülsenfrüchten, Getreide u.ä. Maschinen für die Textil- und Bekleidungsherstellung, die Ledererzeugung und -verarbeitung sowie die Herstellung von Schuhen Maschinen für die Spinnerei, Weberei, Strickerei und Wirkerei	1000 EUR	10 085	10 214	10 004	17
2894 11 000	Maschinen zum Düsenspinnen, Verstrecken, Texturieren oder Schneiden von synthetischen oder künstlichen Spinnstoffen; Maschinen zum Vor- oder Aufbereiten von Spinnstoffen	St 1000 EUR	985 100 479	1 305 127 700	979 96 436	7
2894 12 000	Maschinen zum Spinnen, Dublieren oder Zwirnen, Spulen, Wickeln oder Haspeln von Spinnstoffen sowie Maschinen zum Vorbereiten von Spinnstoffgarnen für die Weberei, Wirkerei und Strickerei	St 1000 EUR	2 529 89 011	4 555 214 859	2 897 183 395	10
2894 13 000	Webmaschinen Wirk-, Strick-, Nähwirk-, Gimpen-, tüll-, Spitzen-, Stick-, Posamentier-, Flecht-, Netzknüpf- und Tuftingmaschinen	St 1000 EUR	.	.	.	3
2894 14 300	- Rundwirk- und Rundstrickmaschinen	St 1000 EUR	673 38 459	623 38 247	706 42 571	4
2894 14 500	- Flachwirk-, Flachstrick-, Nähwirk- und Flachkettenmaschinen (einschl. Raschelmaschinen)	St 1000 EUR	75 244	77 392	89 409	3
2894 14 700	- Gimpen-, Tüll-, Spitzen-, Stick-, Posamentier-, Flecht-, Netzknüpf- und Tuftingmaschinen	St 1000 EUR	.	.	.	2

## 3 Produktion nach Güterarten - Deutschland

Melde-Nr.	Bezeichnung	Einheit	1. Vj 2016	4. Vj 2016	1. Vj 2017	1. Vj 2017 Anzahl der Unternehmen
1	2	3	4	5	6	7
2894 15 100	Schaft-, Jacquard- Kartenschlag-, Kartenbindemaschinen und andere Hilfsmaschinen und -apparate für Spinnerei-, Weberei-, Wirkerei- und Strickereimaschinen; Stoffdruckmaschinen	t	.	.	.	2
2894 15 300	- Schafft-, Jacquard- Kartenschlag-, Kartenbindemaschinen und andere Hilfsmaschinen und -apparate für Spinnerei-, Weberei-, Wirkerei- und Strickereimaschinen;	1000 EUR	.	.	.	
	- Maschinen zum Bedrucken von Spinnstoffen	St	.	.	.	1
		1000 EUR	.	.	.	
2894 21 100	Andere Maschinen und Apparate für das Textil- und Bekleidungsgewerbe Maschinen und Apparate zum Herstellen oder Ausrüsten von Filz- oder Vliesstoffen; Maschinen und Apparate zum Waschen, Bleichen, Färben o.ä. Behandeln von Garnen u.ä. Spinnstoffwaren	t	1 912	3 471	2 625	8
	- Maschinen und Apparate zum Herstellen oder Ausrüsten von Filz oder Vliesstoffen (einschl. Maschinen und Apparate zum Herstellen von Filzhüten; Formen für die Hutmacherei)	1000 EUR	24 607	58 449	38 934	
2894 21 300	- Bügelmaschinen, Bügel- und Fixierpressen	St	.	.	.	4
		1000 EUR	12 952	14 184	14 348	
2894 21 503	- Maschinen und Apparate zum Waschen, Bleichen oder Färben	St	19	25	18	4
	- - zum Waschen oder Bleichen	1000 EUR	4 590	11 966	5 126	
2894 21 505	- - zum Färben	St	73	180	137	6
		1000 EUR	14 707	34 162	38 706	
2894 21 701	- Maschinen und Apparate zum Auf- oder Abwickeln, Falten, Schneiden oder Auszacken von Geweben	St	.	.	.	7
	- - Maschinen zur Warenschau, zum Falten, zum Aufwickeln und Schneiden für die Textilindustrie	1000 EUR	3 679	6 389	4 961	
2894 21 707	- - Abwickel-, Lege- und Zuschneidemaschinen für die Bekleidungsindustrie	St	888	710	1 017	6
		1000 EUR	8 929	9 395	9 913	
2894 21 801	- Maschinen zum Herstellen von Linoleum oder anderem Fußbodenbelag durch Beschichten von Geweben oder anderen Unterlagen, zum Appretieren oder Ausrüsten; Maschinen zum Mangeln, Dämpfen, Formen, Entwässern	St	17	.	17	3
	- - zum Appretieren oder Ausrüsten	1000 EUR	.	.	.	
2894 21 809	- - Maschinen zum Herstellen von Linoleum oder anderem Fußbodenbelag durch Beschichten von Geweben oder anderen Unterlagen; Maschinen zum Mangeln, Dämpfen, Formen, Entwässern	St	640	974	899	9
		1000 EUR	36 337	45 402	48 153	
2894 22 300	Industriell-gewerbliche Waschmaschinen für die chemische Reinigung; Wäschetrockner mit einem Fassungsvermögen an Trockenwäsche von 10 kg oder mehr	St	778	1 025	1 075	8
	- Maschinen zum Waschen von Wäsche mit einem Fassungsvermögen an Trockenwäsche von mehr als 10	1000 EUR	24 589	31 008	25 996	
2894 22 500	- Maschinen für die chemische Reinigung	St	.	.	.	1
		1000 EUR	.	.	.	
2894 22 701	- Trockner für Garne, Gewebe oder andere Spinnstoffwaren mit einem Fassungsvermögen an Trockenwäsche von mehr als 10 kg	St	17	.	16	3
	- - für die Textilindustrie	1000 EUR	5 464	12 959	4 603	
2894 22 703	- - für die Wäscherei und chemische Reinigung	St	849	988	797	5
		1000 EUR	15 509	17 875	13 653	
2894 23 000	Wäscheschleudern	St	.	.	12	3
		1000 EUR	.	.	958	

## 3 Produktion nach Güterarten - Deutschland

Melde-Nr.	Bezeichnung	Einheit	1. Vj 2016	4. Vj 2016	1. Vj 2017	1. Vj 2017 Anzahl der Unternehmen
1	2	3	4	5	6	7
	Nähautomaten und andere Nähmaschinen (ohne Haushaltsnähmaschinen)					
	- Nähautomaten					
2894 24 303	- - Stichgruppen-Nähautomaten	St 1000 EUR	.	.	.	3
2894 24 305	- - Nähautomaten mit automatischer Nähgutführung, mit selbsthergestelltem Oberteil	St 1000 EUR	4 410	5 931	4 875	3
2894 24 307	- - Nähautomaten mit automatischer Nähgutführung, zur Aufnahme eines bezogenen Oberteils vorgesehen	St 1000 EUR	.	.	5 729	2
	- Andere Nähmaschinen					
2894 24 503	- - Steppstichnähmaschinen	St 1000 EUR	213	284	223	6
2894 24 505	- - Liniennahtnähmaschinen (auch Zick-Zack-Nähmaschinen), Oberdecknaht-, Überwendling- und Sicherheitsnähmaschinen	St 1000 EUR	1 772	3 170	1 778	4
2894 24 507	- - Andere Kettenstichnähmaschinen	St 1000 EUR	255	204	347	5
2894 24 509	- - Andere Nähmaschinen und -apparate, a.n.g.	St 1000 EUR	1 291	1 303	2 193	2
	Maschinen und Apparate zum Aufbereiten, Gerben oder Bearbeiten von Häuten, Fellen oder Leder; zum Herstellen oder Instandsetzen von Schuhen oder Lederwaren (ohne Nähmaschinen)					
2894 30 300	- zum Aufbereiten, Gerben oder Bearbeiten von Häuten, Fellen oder Leder	St 1000 EUR	.	-	.	1
2894 30 500	- zum Herstellen oder Instandsetzen von Schuhen	St 1000 EUR	178	172	.	9
2894 30 700	- Andere Maschinen und Apparate zum Herstellen und Instandsetzen von Lederwaren	St 1000 EUR	1 885	2 984	5 823	1
2894 40 000	Haushaltsnähmaschinen	St 1000 EUR	.	.	.	-
	Teile und Zubehör für Maschinen für die Spinnerei, Weberei und für die sonstigen Herstellung von Stoffen und Bekleidung sowie für die Lederbearbeitung					
	Teile und Zubehör für Spinnerei- und Webereimaschinen					
2894 51 103	- für Spinnereimaschinen oder deren Hilfsmaschinen und -apparate (ohne Spindeln, Spindelflügel, Spinnringe und Ringläufer, Rotor-spinnaggregate und Teile dafür)	1000 EUR	55 789	60 833	52 726	16
2894 51 109	- für andere Spinnereimaschinen oder deren Hilfsmaschinen oder -apparate	1000 EUR	36 217	30 878	29 256	22
2894 51 300	- Spindeln, Spindelflügel, Spinnringe und Ringläufer, Rotorspinnaggregate und Teile dafür (auch Auflösewalzen)	t 1000 EUR	247	288	282	5
2894 51 503	- Teile und Zubehör für Webmaschinen oder deren Hilfsmaschinen oder -apparate	1000 EUR	11 262	14 744	10 532	4
2894 51 509	- Webschützen, Webeblätter, Weblitzen, Webschäfte	1000 EUR	1 515	1 553	1 384	4
2894 51 700	- Andere Teile und Zubehör für Webmaschinen oder deren Hilfsmaschinen oder -apparate	1000 EUR	19 374	20 312	23 417	19
2894 51 700	- Teile und Zubehör für Wirk-, Strick-, Nähwirk-, Gimpen-, tüll-, Spitzen-, Stick-, Posamentier-, Flecht-, Netzwirk- und Tuftingmaschinen oder deren Hilfsmaschinen und -apparate	1000 EUR	98 226	95 432	110 632	29

## 3 Produktion nach Güterarten - Deutschland

Melde-Nr.	Bezeichnung	Einheit	1. Vj 2016	4. Vj 2016	1. Vj 2017	1. Vj 2017 Anzahl der Unternehmen
1	2	3	4	5	6	7
	Teile für andere Maschinen für die Textil- und Bekleidungsherstellung sowie für die Lederbearbeitung					
	- für Maschinen zum Waschen von Wäsche, auch mit Trockenvorrichtung					
2894 52 103	- - für Maschinen mit einem Fassungsvermögen an Trockenwäsche von 10 kg oder weniger	1000 EUR	6 018	5 044	6 773	4
2894 52 109	- - für andere Maschinen zum Waschen von Wäsche	1000 EUR	1 183	2 355	2 312	5
	- Teile und Zubehör für Maschinen und Apparate zum Waschen, Bleichen, Färben, Appretieren, Ausrüsten, Beschichten und Imprägnieren, Trocknen, Reinigen, Bügeln und Pressen					
2894 52 201	- - für Wäschetrockner mit einem Fassungsvermögen an Trockenwäsche von 10 kg oder weniger	1000 EUR	-	-	-	
2894 52 203	- - für andere Trockner für Garne, Gewebe und andere Spinnstoffwaren	1000 EUR	.	.	.	3
2894 52 205	- - für Maschinen und Apparate zum Waschen, Bleichen, Färben, Appretieren, Ausrüsten, Beschichten und zum Auf- und Abwickeln, Falten, Schneiden von Geweben	1000 EUR	20 717	24 584	25 292	15
2894 52 209	- - für andere Maschinen und Apparate	1000 EUR	12 705	13 398	13 073	10
	- Nähmaschinen					
2894 52 303	- - für Haushaltsnähmaschinen	kg 1000 EUR	.	.	.	1
2894 52 309	- - für andere Nähmaschinen	kg 1000 EUR	.	.	.	2
2894 52 500	- Möbel, Sockel und Deckel für Nähmaschinen sowie Teile dafür	t 1000 EUR	-	-	-	-
2894 52 700	- Andere Nähmaschinenteile	1000 EUR	4 717	5 053	4 927	10
2894 52 800	- Teile für Maschinen und Apparate zum Herstellen und Instandsetzen von Leder, Schuhen und Lederwaren	1000 EUR	3 939	3 603	3 849	7
	Maschinen für die Papiererzeugung und -verarbeitung					
	Maschinen und Apparate zum Her- oder Fertigstellen, Be- oder Verarbeiten von Halbstoffen aus cellulosehaltigen Faserstoffen, Papier und Pappe; Teile dafür					
	- Maschinen und Apparate zum Herstellen von Halbstoff aus cellulosehaltigen Faserstoffen, Papier und Pappe und zum Fertigstellen von Papier oder Pappe					
2895 11 130	- - zum Herstellen von Halbstoff aus cellulosehaltigen Faserstoffen	St 1000 EUR	.	.	.	2
2895 11 150	- - zum Herstellen von Papier oder Pappe	St 1000 EUR	122	135	115	7
2895 11 170	- - zum Fertigstellen von Papier oder Pappe	St 1000 EUR	157	62 801	54 625	4
	- Kombinierte Rollenschneide- und -wickelmaschinen, Längs- und Querschneider, Schnellschneider für Papier oder Pappe					
2895 11 330	- - Kombinierte Rollenschneide- und -wickelmaschinen	St 1000 EUR	47	59	34	7
2895 11 350	- - Längs- und Querschneider	St 1000 EUR	12	.	10	4
2895 11 370	- - Schnellschneider	St 1000 EUR	.	.	.	2
2895 11 400	- Andere Schneidemaschinen für Papier oder Pappe	St 1000 EUR	309	323	341	5
			2 925	5 003	3 746	

## 3 Produktion nach Güterarten - Deutschland

Melde-Nr.	Bezeichnung	Einheit	1. Vj 2016	4. Vj 2016	1. Vj 2017	1. Vj 2017 Anzahl der Unternehmen
1	2	3	4	5	6	7
2895 11 500	- Maschinen zum Herstellen von Tüten, Beuteln, Säcken oder Briefumschlägen	St 1000 EUR	71 31 947	46 27 754	47 21 324	5
2895 11 600	- Maschinen zum Herstellen von Schachteln, Hülsen, Trommeln o.ä, nicht durch Formpressen hergestellten Behältnissen	St 1000 EUR	91 22 303	88 25 381	96 18 027	8
2895 11 700	- Maschinen zum Formpressen von Waren aus Papierhalbstoff, Papier oder Pappe	St 1000 EUR	.	.	7 2 729	3
2895 11 900	- Andere Maschinen und Apparate zum Be- und Verarbeiten von Papierhalbstoff, Papier oder Pappe	St 1000 EUR	3 625 45 762	3 120 73 496	2 859 41 490	27
2895 12 300	Teile für Maschinen und Apparate für die Papiererzeugung und -verarbeitung - zum Herstellen von Halbstoff aus cellulosehaltigen Faserstoffen	1000 EUR	352	.	.	5
2895 12 503	- zum Her- oder Fertigstellen von Papier oder Pappe - - zum Herstellen von Papier oder Pappe	1000 EUR	110 472	86 514	115 670	26
2895 12 505	- - zum Fertigstellen von Papier oder Pappe	1000 EUR	1 801	2 358	2 575	5
2895 12 701	- zum Be- oder Verarbeiten von Papierhalbstoff, Papier oder Pappe - - zum Schneiden	1000 EUR	16 362	15 636	17 045	14
2895 12 709	- - zum anderen Be- oder Verarbeiten von Papierhalbstoff, Papier oder Pappe	1000 EUR	31 469	33 029	39 854	45
2896 10 100	Maschinen für die Kunststoff- und Gummierzeugung und -verarbeitung - Spritzgießmaschinen	St 1000 EUR	1 811 247 246	2 060 309 933	1 871 263 333	10
2896 10 300	- Extruder	St 1000 EUR	1 057 262 060	1 192 357 480	1 158 205 651	36
2896 10 400	- Blasformmaschinen	St 1000 EUR	330 126 988	302 110 809	344 109 552	10
2896 10 500	- Vakuumform- und andere Warmformmaschinen	St 1000 EUR	987 55 699	1 444 94 852	934 64 630	9
2896 10 600	- Maschinen zum Formen oder Runderneuern von Luftreifen oder zum Formen von Luftschläuchen	St 1000 EUR	190 .	.	.	2
2896 10 730	- Andere Maschinen und Apparate zum Herstellen von Formteilen - - Pressen	St 1000 EUR	232 29 896	298 55 703	260 32 855	11
2896 10 750	- - Andere Maschinen und Apparate zum Herstellen von Formteilen (z.B. Rotations- und Schleudergießmaschinen)	St 1000 EUR	169 14 665	220 19 705	223 18 924	5
2896 10 820	- Maschinen zum Herstellen von Zellkunststoff oder Zellkautschuk - - für die Verarbeitung von Reaktionsharzen	St 1000 EUR	152 .	154 .	130 .	4
2896 10 840	- - Andere Maschinen zum Herstellen von Zellkunststoff oder Zellkautschuk (ohne solche für die Verarbeitung von Reaktionsharzen)	St 1000 EUR	74 19 370	114 40 361	92 55 476	6
2896 10 910	- Andere Maschinen und Apparate zum Be- und Verarbeiten von Kautschuk oder Kunststoffen - - Zerkleinerungsmaschinen	St 1000 EUR	718 16 004	436 26 395	435 17 121	8
2896 10 930	- - Mischer, Knetter, Rührwerke	St 1000 EUR	794 22 615	1 150 42 532	925 24 297	12
2896 10 950	- - Schneid-, Schäl-, Spalt- und Stanzmaschinen	St 1000 EUR	734 56 350	731 63 916	778 51 836	17
2896 10 971	- - Folgemaschinen und Nachfolgeeinrichtungen für Extruder und Kalander	St 1000 EUR	66 7 401	118 80 984	75 6 614	10

## 3 Produktion nach Güterarten - Deutschland

Melde-Nr.	Bezeichnung	Einheit	1. Vj 2016	4. Vj 2016	1. Vj 2017	1. Vj 2017 Anzahl der Unternehmen
1	2	3	4	5	6	7
2896 10 978	- - Andere Maschinen und Apparate zum Be- und Verarbeiten von Kautschuk oder Kunststoffen oder zum Herstellen von Waren aus diesem Material a.n.g.	St 1000 EUR	3 493 135 449	5 094 338 092	5 313 135 139	50
2896 20 001	Teile für Maschinen und Apparate zum Be- oder Verarbeiten von Kunststoffen und Kautschuk - Schnecken	1000 EUR	19 550	19 317	18 789	19
2896 20 003	- Zylinder	1000 EUR	13 143	12 372	12 837	17
2896 20 009	- Andere Teile für Maschinen und Apparate zum Be- oder Verarbeiten von Kautschuk oder Kunststoffen oder zum Herstellen von Waren daraus	1000 EUR	377 933	436 681	395 753	202
2899 11 100	Maschinen für sonstige bestimmte Wirtschaftszweige Druck- und Buchbindereimaschinen und -apparate Buchbindereimaschinen und- apparate (einschl. Fadenheftmaschinen) - Falzmaschinen	St 1000 EUR	530 18 415	614 25 361	664 25 550	7
2899 11 300	- Zusammentragmaschinen	St 1000 EUR	.	.	8 1 373	3
2899 11 500	- Faden-, Draht- und Klammerheftmaschinen	St 1000 EUR	130 2 540	141 2 606	94 2 116	4
2899 11 700	- Klebebindemaschinen	St 1000 EUR	.	.	.	2
2899 11 900	- Andere Buchbindereimaschinen und -apparate	St 1000 EUR	.	.	.	6
2899 12 000	Setzmaschinen; Maschinen zum Schriftgießen oder zum Zurichten oder Herstellen von Druckformen	St 1000 EUR	213 8 811	232 7 302	245 7 753	4
2899 13 300	Offsetdruckmaschinen und -apparate (ohne Büromaschinen) - Rollenoffsetmaschinen und -apparate	St 1000 EUR	.	.	.	2
2899 13 901	- - für ein Papierformat von 62 x 87 cm oder weniger	St 1000 EUR	.	.	.	2
2899 13 903	- - für ein Papierformat von mehr als 62 x 87 bis 80 x 110 cm	St 1000 EUR	149 219 532	133 205 616	153 253 270	3
2899 13 905	- - für ein Papierformat von mehr als 80 x 110 cm	St 1000 EUR	24 55 825	.	.	2
2899 14 100	Sonstige Druckmaschinen und -apparate (ohne Büromaschinen) - Rollenhochdruckmaschinen und -apparate	St 1000 EUR	-	.	-	-
2899 14 300	- Flexodruckmaschinen und -apparate	St 1000 EUR	153 111 902	152 128 694	149 106 768	9
2899 14 500	- Tiefdruckmaschinen und -Apparate	St 1000 EUR	.	.	.	1
2899 14 900	- Andere Druckmaschinen und -apparate (ohne Büromaschinen), z.B. Tintenstrahldruckmaschinen	St 1000 EUR	4 440 77 403	4 504 83 270	4 526 60 410	22
2899 20 200	Maschinen und Apparate von der ausschließlich oder hauptsächlich zur Herstellung von Halbleiterbarren oder -scheiben (Wafers), Halbleiterbauelementen, integrierten elektronischen Schaltungen oder Flachbildschirmen verwendeten Art - Maschinen, Apparate und Geräte zum Herstellen von Halbleiterbarren (bouls) oder Halbleiter-scheiben (wafers)	St 1000 EUR	83 24 481	163 39 341	144 51 741	11
2899 20 400	- Maschinen, Apparate und Geräte zum Herstellen von Halbleiterbauelementen oder elektronischen integrierten Schaltungen (ohne Ultraschallwerkzeugmaschinen)	St 1000 EUR	577 23 960	976 38 124	703 27 454	10

## 3 Produktion nach Güterarten - Deutschland

Melde-Nr.	Bezeichnung	Einheit	1. Vj 2016	4. Vj 2016	1. Vj 2017	1. Vj 2017 Anzahl der Unternehmen
1	2	3	4	5	6	7
2899 20 600	- Maschinen, Apparate und Geräte zum Herstellen von Flachbildschirmen	St 1000 EUR	-	-	-	-
2899 31 303	Trockner für Holz, Papierhalbstoff, Papier oder Pappe und andere Trockner, für gewerbliche Zwecke für Holz	St 1000 EUR	949	.	.	1
2899 31 305	- für Papierhalbstoff, Papier oder Pappe	St 1000 EUR	61 5 713	.	63 3 613	3
2899 31 503	- für Nahrungs- und Genussmittel	St 1000 EUR	3 081	.	3 702	4
2899 31 505	- für chemische Erzeugnisse und für Erzeugnisse aus Kunststoff oder Kautschuk	St 1000 EUR	764 25 849	951 42 661	729 21 430	6
2899 31 507	- für lackierte Erzeugnisse (ohne elektrisch beheizte Infrarot-trockenöfen), (z.B. Kammer- und Durchlauföfen)	St 1000 EUR	.	.	.	4
2899 31 509	- für andere Erzeugnisse, a.n.g.	St 1000 EUR	205 13 884	435 26 809	118 16 908	11
2899 32 000	Karusselle, Luftschaukeln, Schießbuden u.a. Geräte und Ausrüstungen für das Schaustellergewerbe	1000 EUR	19 315	45 048	16 485	9
2899 39 053	Montage und Handhabungstechnik, Maschinen für verschiedene chemische Zwecke, Bodenreinigungsmaschinen u.ä. Maschinen, Apparate und Geräte mit eigener Funktion a.n.g. - Maschinen zum Behandeln von Metallen (einschl. Spulenwickelmaschinen für elektronische Zwecke), a.n.g. - - zur Oberflächenvorbehandlung	St 1000 EUR	2 833 34 001	2 525 47 118	3 016 41 449	19
2899 39 055	- - zur Oberflächenbehandlung oder -veredlung	St 1000 EUR	45 198	105 016	55 755	30
2899 39 059	- - Andere Maschinen zum Behandeln von Metallen (z.B. Spulenwickelmaschinen für elektrotechnische Zwecke)	St 1000 EUR	861 11 465	668 29 308	657 9 768	12
2899 39 100	- Maschinen und Apparate für die Isotopentrennung und Teile dafür	St 1000 EUR	.	.	.	1
2899 39 151	- - für die pharmazeutische Industrie	St 1000 EUR	7 373 41 842	9 389 89 562	8 915 45 958	20
2899 39 153	- - für die chemische Industrie	St 1000 EUR	2 140 37 926	3 795 66 623	2 591 56 652	23
2899 39 159	- - für andere Industrien	St 1000 EUR	18 461 75 652	29 640 98 445	30 675 77 274	44
2899 39 200	- Maschinen zum Zusammenbauen von mit Glaskolben oder Glasröhren ausgestatteten elektrischen Lampen, Elektronenröhren oder Blitzlampen	St 1000 EUR	.	.	.	2
2899 39 250	- Schreitender hydraulischer Grubenausbau	St 1000 EUR	.	.	.	1
2899 39 300	- Maschinen zum Herstellen oder Warmbearbeiten von Glas oder Glaswaren	St 1000 EUR	17 408	21 854	15 214	7
2899 39 350	- - Mehrzweck-Industrieroboter, Zentralschmiersysteme	St 1000 EUR	7 315 230 279	9 471 323 569	8 692 269 713	25
2899 39 400	- - Zentralschmiersysteme	St 1000 EUR	106 959 59 188	98 452 57 515	115 998 67 970	10



## 3 Produktion nach Güterarten - Deutschland

Melde-Nr.	Bezeichnung	Einheit	1. Vj 2016	4. Vj 2016	1. Vj 2017	1. Vj 2017 Anzahl der Unternehmen
1	2	3	4	5	6	7
2899 39 450	- Maschinen, Apparate und Geräte für die Herstellung oder Reparatur von Masken und Retikeln (Maskenvorlagen), Zusammenbauen von Halbleiterbauelementen oder elektronisch integrierten Schaltungen, zum Heben, Fördern, Laden und Entladen von Halbleiterbarren (boules), Halbleiterscheiben (wafers) oder Halbleiterbauelementen, elektronischen integrierten Schaltungen und Flachbildschirmen	St 1000 EUR	4 937	9 679	5 461	7
2899 39 500	- Maschinen zum Herstellen von Bindfäden, Seilen, Tauen oder Kabeln	St 1000 EUR	621 22 874	676 36 087	866 20 124	9
2899 39 531	- Maschinen und Apparate für mineralische Stoffe, a.n.g. - - zum Herstellen von Gießformen aus Sand (auch Kernherstellungsmaschinen)	St 1000 EUR	16 10 577	15 37 663	14 .	3
2899 39 533	- - für die Baustoffindustrie	St 1000 EUR	427 200 187	389 50 540	473 33 168	13
2899 39 535	- - für bergmännisch gewonnene mineralische Stoffe	St 1000 EUR	28 987	.	.	2
2899 39 539	- - für andere mineralische Stoffe	St 1000 EUR	15 7 754	25 11 538	26 24 066	3
2899 39 552	- - - Andere Maschinen, Apparate und Geräte mit eigener Funktion (z.B. hydropneumatische Akkumulatoren usw.) - - für die automatisierte Montagetechnik - - - Montagemaschinen (mit manuellen Tätigkeiten im mechanisierten Montageablauf integriert)	St 1000 EUR	4 483 169 881	5 491 364 889	4 728 206 624	91
2899 39 553	- - - Montageautomaten (ohne manuelle Tätigkeiten im Montageablauf)	St 1000 EUR	2 494 255 703	3 573 363 983	3 240 308 227	69
2899 39 554	- - - Montagelinien (verkettete mechanisierte und/oder automatisierte Einzelmontage- bzw. Montageroboterstationen)	St 1000 EUR	1 480 375 324	1 893 538 296	1 626 389 789	75
2899 39 555	- - - Aufbaueinheiten (ständerlose Maschinen, die zur Ergänzung einer vorhandenen oder unter Verwendung eines Trägergestells bzw. einer Basiseinheit für den Grundaufbau von Montageeinrichtungen dienen), Kennzeichnungseinheiten zum Prägen, Signieren usw.	St 1000 EUR	3 127 15 321	5 783 15 386	11 611 14 121	13
2899 39 557	- - - für die automatisierte Handhabung - - - Handhabungsgeräte (Bewegungsachsen nicht frei programmierbar) für die automatische Zufuhr und Entnahme von Material, Werkstücken und Werkzeugen	St 1000 EUR	2 913 94 984	3 202 141 075	3 080 121 142	55
2899 39 558	- - - Manipulatoren (manuell gesteuerte Bewegungseinrichtungen, ferngesteuerte Manipulatoren)	St 1000 EUR	14 185 31 675	13 846 36 156	17 445 38 047	16
2899 39 559	- - - Greif- u. Spannvorrichtungen (z.B. Greif- u. Spannwerkzeuge, Werkstückaufnahmen u. -träger, Werkzeugaufnahmen und -wechseleinrichtungen für Handhabungsgeräte, Manipulatoren und Industrieroboter)	St 1000 EUR	380 630 92 752	396 345 78 393	431 448 81 139	27
2899 39 571	- - - für die anorganische Chemie	St 1000 EUR	709 7 434	750 .	717 28 496	5
2899 39 573	- - - für die organische Chemie	St 1000 EUR	73 .	117 .	66 11 304	5
2899 39 575	- - - für allgemeine chemische Zwecke	St 1000 EUR	4 327 83 315	4 700 93 215	4 963 59 870	30

## 3 Produktion nach Güterarten - Deutschland

Melde-Nr.	Bezeichnung	Einheit	1. Vj 2016	4. Vj 2016	1. Vj 2017	1. Vj 2017 Anzahl der Unternehmen
1	2	3	4	5	6	7
2899 39 576	- - - Bodenreinigungsmaschinen für gewerbliche Zwecke	St 1000 EUR	73 052 81 551	60 190 78 962	74 205 91 130	20
2899 39 579	- - - Andere Maschinen, Apparate und Geräte für zivile Zwecke	St 1000 EUR	2 335 796 682 383	1 789 728 849 799	2 280 315 715 389	333
2899 39 600	- Sonnenbänke, Sonnenhimmel u.ä. Bräunungsgeräte	St 1000 EUR	.	.	.	1
2899 39 651	- Startvorrichtungen für Luftfahrzeuge; Abbremsvorrichtungen für Schiffsdecks u.ä Landehilfen für Luftfahrzeuge, für zivile Zwecke; Teile dafür	kg 1000 EUR	-	.	-	-
2899 39 700	- Auswuchtmaschinen	kg 1000 EUR	.	907 801 35 732	.	6
2899 39 750	- Glücksspieltische, automatische Kegelbahnen u.a. Gesellschaftsspiele, einschl. mechanisch betriebene Spiele (ausgenommen mit Münzen, Geldscheinen, Spielmarken o.ä. Waren betriebene Spiele, Billard-, Videospiele für Fernsehempfangsgeräte, Spielkarten sowie elektrische Auto-Rennspiele)	1000 EUR	.	.	.	3
2899 40 001	Teile und Zubehör für Buchbinderei-, Setz- und Druckmaschinen - Hilfsmaschinen und -apparate für Druckmaschinen	St 1000 EUR	8 719 42 748	9 481 52 453	9 503 46 399	17
2899 40 002	- Teile und Zubehör für Buchbinde- reimaschinen und -apparate	1000 EUR	19 316	20 063	19 068	18
2899 40 003	- Teile und Zubehör für Maschinen zum Setzen, Schriftgießen oder zum Zurichten oder Herstellen von Druckformen sowie für Druck- und Druckhilfsmaschinen und -apparate	1000 EUR	251 507	247 635	260 928	75
2899 51 000	Teile für Maschinen und Apparate von der ausschließlich oder hauptsächlich zur Herstellung von Halbleiterbarren oder -scheiben (Wafers), Halbleiterbauelementen, integrierten elektronischen Schaltungen oder Flachbildschirmen verwendeten Art sowie Teile für sonstige bestimmte Wirtschaftszweige	1000 EUR	93 105	103 377	103 665	52
2899 52 300	Teile für Maschinen für sonstige bestimmte Wirtschaftszweige, a.n.g. - Teile für Maschinen zum Zusammenbauen, Herstellen oder Warmbearbeiten von Glas oder Glaswaren	1000 EUR	38 943	96 233	45 234	23
2899 52 801	- Teile für andere Maschinen, Apparate und Geräte mit eigener Funktion für sonstige bestimmte Wirtschaftszweige - - für die Span- oder Faserplattenherstellung und Holz- oder Korkbehandlung	1000 EUR	12 147	25 870	14 541	13
2899 52 803	- - für den Straßen-, Hoch- oder Tiefbau oder für ähnliche Arbeiten, a.n.g.	1000 EUR	78 541	81 297	91 345	29
2899 52 805	- - für die chemische Industrie, a.n.g.	1000 EUR	65 592	86 162	69 579	51
2899 52 807	- - für die automatisierte Montagetechnik und Handhabung	1000 EUR	195 400	207 704	214 530	136
2899 52 808	- - für Maschinen für die Oberflächenvorbehandlung, -behandlung oder -veredlung von Metallen	1000 EUR	55 844	57 788	55 892	35
2899 52 809	- - für andere Maschinen, a.n.g.	1000 EUR	573 031	642 154	625 350	431
2899 99 000	Veredlung von Erzeugnissen dieser Güterabteilung	1000 EUR	48 938	47 883	54 370	90

## 3 Produktion nach Güterarten - Deutschland

Melde-Nr.	Bezeichnung	Einheit	1. Vj 2016	4. Vj 2016	1. Vj 2017	1. Vj 2017 Anzahl der Unternehmen
1	2	3	4	5	6	7
	Kraftwagen und Kraftwagenteile					
2910 11 000	Hubkolbenverbrennungsmotoren mit Fremdzündung, für Zugmaschinen, Kraftwagen, Fahrräder mit Hilfsmotor und andere nicht schienengebundene Landfahrzeuge (ohne Krafträder) mit einem Hubraum von 1 000 cm <sup>3</sup> oder weniger	St	.	.	.	2
	darunter zum Absatz bestimmt	St	.	.	.	2
		1000 EUR	.	.	.	
2910 12 001	Hubkolbenverbrennungsmotoren mit Fremdzündung, für Zugmaschinen, Kraftwagen, Fahrräder mit Hilfsmotor und andere nicht schienengebundene Landfahrzeuge (ohne Krafträder) mit einem Hubraum von mehr als 1 000 cm <sup>3</sup>	St	.	.	.	5
	- Rumpf- bzw. halbfertige Motoren	St	.	699	653	4
	darunter zum Absatz bestimmt	St	3 965	2 930	.	
		1000 EUR				
2910 12 005	- fertige Motoren	St	878 114	810 373	947 938	10
	darunter zum Absatz bestimmt	St	554 889	529 304	653 138	8
		1000 EUR	984 827	1 078 721	751 127	
2910 13 000	Kolbenverbrennungsmotoren mit Selbstzündung (Diesel- oder Halbdieselmotoren), für Zugmaschinen, Kraftwagen und andere nicht schienengebundene Landfahrzeuge	kW	83 031 597	78 107 381	88 624 356	8
	darunter zum Absatz bestimmt	St	606 038	568 715	632 273	8
		kW	6 014 928	5 707 571	6 843 622	5
		St	33 106	29 233	34 263	5
		1000 EUR	274 198	279 752	324 602	
2910 21 000	Personenkraftwagen und Wohnmobile, mit Hubkolbenverbrennungsmotor mit Fremdzündung, mit einem Hubraum von 1 500 cm <sup>3</sup> oder weniger	St	290 282	259 047	324 134	7
		1000 EUR	4 232 413	3 990 918	4 790 990	
2910 22 301	Personenkraftwagen und Wohnmobile, mit Hubkolbenverbrennungsmotor mit Fremdzündung, mit einem Hubraum von mehr als 1 500 cm <sup>3</sup>	St	324 751	308 014	320 901	9
	- Personenkraftwagen, mit einem Hubraum von mehr als 1 500 cm <sup>3</sup> ; Wohnmobile mit einem Hubraum von mehr als 3 000 cm <sup>3</sup>	St	9 952 239	9 595 958	10 125 384	
	- - Personenkraftwagen mit einem Hubraum von mehr als 1 500 cm <sup>3</sup> bis 2 500 cm <sup>3</sup>	1000 EUR				
2910 22 302	- - Personenkraftwagen mit einem Hubraum von mehr als 2 500 cm <sup>3</sup>	St	137 044	135 884	152 744	10
		1000 EUR	6 521 281	6 724 596	7 407 145	
2910 22 305	- - Wohnmobile mit einem Hubraum von mehr als 3 000 cm <sup>3</sup>	St	-	-	-	-
		1000 EUR	-	-	-	
2910 22 500	- Wohnmobile mit einem Hubraum von mehr als 1 500 cm <sup>3</sup> bis 3 000 cm <sup>3</sup>	St	.	.	.	1
		1000 EUR	.	.	.	
2910 23 100	Personenkraftwagen und Wohnmobile, mit Kolbenverbrennungsmotor mit Selbstzündung (Diesel- oder Halbdieselmotor)	St	35 170	.	.	4
	- Personenkraftwagen, mit einem Hubraum von 1 500 cm <sup>3</sup> oder weniger	1000 EUR	519 039	.	.	
	- Personenkraftwagen, mit einem Hubraum von mehr als 1 500 cm <sup>3</sup> bis 2 500 cm <sup>3</sup>	St	544 984	503 974	545 930	7
	- - mit einem Hubraum von mehr als 1 500 cm <sup>3</sup> bis 2 000 cm <sup>3</sup>	1000 EUR	13 231 574	12 819 014	13 877 855	
2910 23 303	- - mit einem Hubraum von mehr als 2 000 cm <sup>3</sup> bis 2 500 cm <sup>3</sup>	St	.	.	.	1
		1000 EUR	.	.	.	
2910 23 400	- Personenkraftwagen mit einem Hubraum von mehr als 2 500 cm <sup>3</sup>	St	.	.	.	5
		1000 EUR	.	.	.	
2910 23 530	- Wohnmobile	St	11 313	12 766	14 848	11
	- - mit einem Hubraum von mehr als 1 500 cm <sup>3</sup> bis 2 500 cm <sup>3</sup>	1000 EUR	447 769	528 748	614 788	
2910 23 550	- - mit einem Hubraum von mehr als 2 500 cm <sup>3</sup>	St	3 110	2 642	3 295	12
		1000 EUR	200 280	172 675	217 066	
2910 24 000	Personenkraftwagen mit Elektro- sowie mit anderem Motor	St	.	.	.	7
		1000 EUR	.	.	.	
2910 30 000	Omnibusse mit Kolbenverbrennungsmotor sowie mit anderem Motor	St	.	.	.	1
		1000 EUR	.	.	.	

## 3 Produktion nach Güterarten - Deutschland

Melde-Nr.	Bezeichnung	Einheit	1. Vj 2016	4. Vj 2016	1. Vj 2017	1. Vj 2017 Anzahl der Unternehmen
1	2	3	4	5	6	7
2910 41 100	Lastkraftwagen mit Kolbenverbrennungsmotor, mit Selbstzündung (Diesel- oder Halbdieselmotor) - mit einem zulässigen Gesamtgewicht von 5 t oder weniger	St 1000 EUR	82 585 1 676 019	78 920 1 619 055	74 180 1 630 631	5
2910 41 300	- mit einem zulässigen Gesamtgewicht von mehr als 5 t bis 20 t	St 1000 EUR	.	.	.	3
2910 41 400	- mit einem zulässigen Gesamtgewicht von mehr als 20 t	St 1000 EUR	.	.	.	4
2910 42 000	Lastkraftwagen mit Kolbenverbrennungsmotor, mit Fremdzündung sowie mit anderem Motor	St 1000 EUR	.	.	.	2
2910 43 000	Sattel-Straßenzugmaschinen (ohne Zugkraftkarren)	St 1000 EUR	.	.	.	4
2910 44 000	Fahrgestelle für Zugmaschinen, Omnibusse, Personenkraftwagen, Lastkraftwagen, Kraftfahrzeuge zu besonderen Zwecken, mit Motor (ohne Fahrerhaus)	St 1000 EUR	.	.	.	2
2910 51 000	Kranwagen (Autokrane)	St 1000 EUR	590 565 354	633 530 681	542 546 325	4
2910 52 000	Schneespezialfahrzeuge (einschl. Motorschlitten); Spezialfahrzeuge zur Personenbeförderung auf Golfplätzen sowie ähnliche Fahrzeuge	St 1000 EUR	.	.	.	1
2910 59 300	Andere Kraftfahrzeuge zu besonderen Zwecken (ohne Kranwagen) - Feuerwehrwagen	St 1000 EUR	222 46 639	689 139 288	174 46 788	4
2910 59 500	- Betonmischwagen (LKW-Betonmischer)	St 1000 EUR	.	.	.	2
2910 59 901	- Andere Kraftfahrzeuge zu besonderen Zwecken (z.B. Kraftfahrzeuge mit Bohrturm zum Tiefbohren, Abschleppwagen, Straßenkehrwagen, Straßensprengwagen, Werkstattwagen, Wagen mit Röntgenanlage)	St 1000 EUR	1 338 244 256	1 093 199 585	873 183 737	26
2920 10 300	Karosserien (einschl. Fahrerhäuser) für Kraftfahrzeuge und Wohnmobilen - Karosserien für Personenkraftwagen und Wohnmobilen	St 1000 EUR	3 523 64 568	4 381 72 012	4 955 82 795	11
2920 10 501	- - für Feuerwehrwagen	St 1000 EUR	692 81 449	1 174 130 462	677 88 521	17
2920 10 505	- - für Omnibusse	St 1000 EUR	.	.	21 172	3
2920 10 507	- - für Einachsschlepper u.a. Lastkraftwagen (ohne Tankwagenaufbauten)	St 1000 EUR	14 190 281 218	16 252 347 040	13 704 288 917	152
2920 10 509	- - Tankwagenaufbauten ohne Fahrgestell	St 1000 EUR	222 18 124	404 29 775	299 23 674	9
2920 21 001	Warenbehälter (Container) (einschl. solcher für Flüssigkeiten oder Gase, speziell für eine oder mehrere Beförderungsarten gebaut oder ausgestattet) - Wechselbehälter	St 1000 EUR	10 017 112 856	9 549 119 737	9 299 111 567	13
2920 21 007	- Abfallmulden	St 1000 EUR	2 333 11 434	2 559 12 808	2 098 10 752	15
2920 21 009	- Andere Container (z.B. Überseecontainer)	St 1000 EUR	5 314 12 158	4 320 17 197	6 113 17 395	13
2920 22 100	Wohnanhänger, zum Wohnen oder Campen - Wohnanhänger, faltbar; Wohnanhänger mit einem Gewicht von 750 kg oder weniger	St 1000 EUR	.	.	.	1
2920 22 301	- mit einem Gewicht von mehr als 750 kg bis 3 500 kg - - mit einem Gewicht von mehr als 750 kg bis 1 600 kg	St 1000 EUR	6 643 95 202	6 532 99 090	8 534 123 788	6

## 3 Produktion nach Güterarten - Deutschland

Melde-Nr.	Bezeichnung	Einheit	1. Vj 2016	4. Vj 2016	1. Vj 2017	1. Vj 2017 Anzahl der Unternehmen
1	2	3	4	5	6	7
2920 22 305	- - mit einem Gewicht von mehr als 1 600 kg bis 3 500 kg	St 1000 EUR	4 428 84 157	4 756 91 163	4 613 84 891	5
2920 22 500	- mit einem Gewicht von mehr als 3 500 kg	St 1000 EUR	- -	. .	. .	1
	Andere Anhänger zum Befördern von Gütern (z.B. Anhänger m. Tankaufbau, Sattelanhänger, Verkaufsanhänger)					
	- Sattelanhänger zur Lastenbeförderung					
2920 23 001	- - einachsige	St 1000 EUR	179 4 325	138 4 139	114 3 272	9
2920 23 002	- - zweiachsige (ohne solche mit Spezialaufbauten)	St 1000 EUR	903 24 023	1 162 26 644	911 26 656	29
2920 23 003	- - drei- und mehrachsige (ohne solche mit Spezialaufbauten)	St 1000 EUR	20 637 537 639	19 961 519 933	23 778 589 654	29
2920 23 004	- - zweiachsige, mit Spezialaufbauten	St 1000 EUR	377 14 103	268 12 889	358 16 729	19
2920 23 005	- - drei- und mehrachsige, mit Spezialaufbauten	St 1000 EUR	5 194 240 418	5 136 235 558	6 257 275 428	21
2920 23 006	- - Andere einachsige Anhänger	St 1000 EUR	15 162 23 043	8 610 17 316	16 621 26 161	20
	- Andere Anhänger (einschl. Baustellenwagen als Anhänger)					
2920 23 008	- - Andere Anhänger für zivile Zwecke, mit einem zulässigen Gesamtgewicht von 10 t oder weniger	St 1000 EUR	28 835 64 192	25 450 58 237	31 842 69 691	35
2920 23 009	- - Andere Anhänger für zivile Zwecke, mit einem zulässigen Gesamtgewicht von mehr als 10 t	St 1000 EUR	2 709 117 945	2 735 85 744	2 674 86 642	47
	Teile für Anhänger (einschl. Sattelanhänger)					
2920 30 300	- Fahrgestelle	St 1000 EUR	. 43 707	19 284 44 656	. 50 037	17
2920 30 500	- Karosserien und Aufbauten	St 1000 EUR	. 21 432	. 21 275	. 27 465	28
2920 30 700	- Achsen	St 1000 EUR	140 572 .	113 047 .	150 684 .	4
2920 30 900	- Andere Teile	1000 EUR	190 250	161 215	199 414	53
	Umbau-, Zusammenbau-, Karosserie-, Montage- und Ausrüstungsarbeiten an Kraftfahrzeugen, Anhängern und Teilen für Anhänger					
2920 40 001	- an Kraftfahrzeugen (z.B. Lackieren von KFZ-Rohkarosserien, Tuning)	1000 EUR	101 219	131 091	118 366	56
2920 40 008	- an Anhängern für Kraftfahrzeuge sowie an Teilen für Anhänger	1000 EUR	15 872	15 509	17 725	21
2920 50 000	Innenausbau- und Ausrüstungsarbeiten an Wohnanhängern und Wohnmobilen	1000 EUR	13 067	15 352	16 911	11
	Zündkabelsätze und andere Kabelsätze für Beförderungsmittel					
2931 10 003	- für Kraftfahrzeuge	t 1000 EUR	8 885 118 791	7 191 111 180	8 808 122 928	32
2931 10 005	- für andere Beförderungsmittel	t 1000 EUR	1 846 43 326	1 603 37 814	1 828 49 224	15
	Zündkerzen, Magnetzündler, Lichtmagnetzündler, Schwungmagnetzündler, Zündverteiler, Zündspulen					
2931 21 300	- Zündkerzen	1000 St 1000 EUR	. .	. .	. .	2
2931 21 500	- Magnetzündler; Lichtmagnetzündler; Schwungmagnetzündler	kg 1000 EUR	308 967 9 746	484 327 10 627	308 666 7 994	3
2931 21 700	- Zündverteiler Zündspulen	kg 1000 EUR	. .	. .	. .	4
	Anlasser und Licht-Anlasser, andere Lichtmaschinen sowie andere Apparate und Vorrichtungen, für Verbrennungsmotoren					
2931 22 300	- Anlasser und Licht-Anlasser	kg 1000 EUR	1 807 102 .	1 914 395 46 150	. 67 791	5
2931 22 500	- Andere Lichtmaschinen	kg 1000 EUR	157 615 2 449	140 726 2 237	170 810 2 838	4
2931 22 700	- Andere Apparate und Vorrichtungen, für Verbrennungsmotoren	kg 1000 EUR	. .	. .	. .	3

## 3 Produktion nach Güterarten - Deutschland

Melde-Nr.	Bezeichnung	Einheit	1. Vj 2016	4. Vj 2016	1. Vj 2017	1. Vj 2017 Anzahl der Unternehmen
1	2	3	4	5	6	7
2931 23 100	Elektrische Beleuchtungs- und Signalgeräte, Scheibenwischer u.ä., für Kraftfahrzeuge und Fahrräder - Beleuchtungs- und Sichtsignalgeräte für Fahrräder	St 1000 EUR	.	.	123 462 2 680	3
2931 23 300	- Diebstahlalarmanlagen für Kraftfahrzeuge	St 1000 EUR	.	.	.	2
2931 23 500	- Hörsignalgeräte für Kraftfahrzeuge oder Fahrräder	t 1000 EUR	178 1 347	83 1 226	68 1 337	4
2931 23 700	- Scheibenwischer, Scheibenentfroster und Vorrichtungen gegen das Beschlagen der Fensterscheiben	t 1000 EUR	.	.	.	3
2931 30 300	Teile für sonstige elektrische Ausrüstungen für Kraftfahrzeuge und Krafträder - für elektrische Zündapparate, Zündvorrichtungen und Anlasser, Lichtmaschinen, Lade- oder Rückstromschalter	1000 EUR	293 008	283 320	308 764	29
2931 30 800	- für elektrische Beleuchtungs- und Signalgeräte, Scheibenwischer, Scheibenentfroster und Vorrichtungen gegen das Beschlagen der Scheiben	1000 EUR	495 719	490 808	523 607	29
2932 10 000	Sitze für Kraftfahrzeuge	1000 St 1000 EUR	9 948 1 271 482	9 749 1 153 744	12 122 1 216 500	30
2932 20 300	Sicherheitsgurte, Airbags; andere Karosserieteile und anderes Karosseriezubehör, für Kraftwagen - Sicherheitsgurte	St 1000 EUR	.	.	25 216 640 16 574	5
2932 20 500	- Airbags, mit System zum Aufblasen, Teile dafür	1000 EUR	11 201	10 217	158 925	18
2932 20 900	- Andere Karosserieteile und anderes Karosseriezubehör (auch für Fahrerhäuser) (z.B. Anhängerkupplungen, Auspuffblenden und -kappen, Schmutzfänger, Autodachkoffer, Blenden für Armaturenbretter, Bordsteintaster, Dach-Windabweiser, Heckklappen und -spoiler)	1000 EUR	5 233 970	4 971 977	5 579 928	277
2932 30 100	Andere Teile und Zubehör, a.n.g., für Kraftfahrzeuge - Stoßstangen und Teile dafür	t 1000 EUR	46 803 575 774	45 555 567 064	45 463 596 137	13
2932 30 201	- Bremsbeläge, Servobremse u. Teile für Bremsen (ohne nichtmontierte Bremsbeläge und -klötze)	t 1000 EUR	.	.	.	2
2932 30 205	- - Servobremse und Teile für Bremsen	t 1000 EUR	97 752 1 256 284	88 790 1 153 165	102 406 1 300 878	35
2932 30 330	- Schaltgetriebe; Achsbrücken (Triebachsen) mit Ausgleichsgetriebe, auch mit anderen Kraftübertragungsvorrichtungen; tragachsen und Teile dafür	St 1000 EUR	6 741 829 5 851 812 2 168 580	6 384 622 5 497 278 2 095 124	8 009 273 7 060 154 2 278 111	18 18
2932 30 361	- - Achsbrücken (Triebachsen) mit Ausgleichsgetriebe, auch mit anderen Kraftübertragungsvorrichtungen darunter zum Absatz bestimmt	St 1000 EUR	1 971 037 524 552	1 540 337 530 368	1 783 459 619 600	8 8
2932 30 365	- - Tragachsen und Teile dafür	t 1000 EUR	61 174 376 935	54 626 341 824	74 975 462 855	21
2932 30 400	- Räder sowie Teile und Zubehör dafür	t 1000 EUR	130 912 347 638	126 081 340 779	139 340 372 578	25
2932 30 500	- Aufhängesysteme und Teile davon (einschl. Stoßdämpfer)	St 1000 EUR	7 785 395 340 356	7 425 758 348 800	9 502 445 386 155	9
2932 30 610	- Kühler, Auspufftöpfe und -rohre, Schaltkupplungen und Teile dafür, Lenkräder, Lenksäulen und Lenkgetriebe	St 1000 EUR	7 303 190 146 902	6 879 825 132 514	7 624 123 144 426	13
2932 30 630	- - Auspufftöpfe (Schalldämpfer) und Auspuffrohre	St 1000 EUR	33 517 391 687 762	29 696 280 702 791	33 927 278 735 157	40

## 3 Produktion nach Güterarten - Deutschland

N	N	N	N	N	N	N
Melde-Nr.	Bezeichnung	Einheit	1. Vj 2016	4. Vj 2016	1. Vj 2017	1. Vj 2017 Anzahl der Unternehmen
1	2	3	4	5	6	7
2932 30 650	- - Schaltkupplungen und Teile dafür	1000 EUR	803 829	781 721	827 774	26
2932 30 670	- - Lenkräder, Lenksäulen und Lenkgetriebe	t 1000 EUR	83 231 833 318	79 224 827 256	85 684 851 667	15
2932 30 902	- - Brennstoffbehälter	St 1000 EUR	990 584 98 365	766 605 100 865	850 465 111 050	9
2932 30 904	- - Aufhängungen (ohne Stoßdämpfer)					
	- - - Stabilisatoren	1000 EUR	.	.	.	2
2932 30 905	- - - Andere Aufhängungen (ohne Stoßdämpfer), z.B. Drehstabfedern	1000 EUR	28 585	22 923	29 620	9
2932 30 906	- - Übertragungsteile (ohne Getriebe, Achsbrücken u.ä.)	1000 EUR	506 296	481 111	549 610	28
	- - - Andere Teile und Zubehör, a.n.g.					
2932 30 908	- - - Autoheizungen	1000 EUR	238 199	252 570	252 617	9
2932 30 909	- - - Andere Teile und Zubehör, a.n.g. (z.B. Torsionsstabfedern, Schaltgetriebeteile, Radzylindergehäuse, Luftfederungssysteme, Doppelbedienungen für Fahrschulen, Drehkränze für Gelenkbusse)	1000 EUR	3 890 170	3 734 160	4 151 646	250
2932 91 000	Montage von kompletten Bausätzen für Kraftwagen innerhalb des Produktionsprozesses	1000 EUR	39 345	32 056	.	4
2932 92 001	Montage von Baugruppen für Kraftwagen innerhalb des Produktionsprozesses (aus nicht selbsthergestellten Teilen der Gütergruppe 293)	1000 EUR	.	.	11 868	7
2932 92 002	Montage von Teilen und Zubehör für Kraftfahrzeuge, a.n.g.	1000 EUR	410 575	419 195	505 244	49
2999 99 000	Veredlung von Erzeugnissen dieser Güterabteilung	1000 EUR	129 619	126 943	137 809	28

## 3 Produktion nach Güterarten - Deutschland

N	N	N	N	N	N	N
Melde-Nr.	Bezeichnung	Einheit	1. Vj 2016	4. Vj 2016	1. Vj 2017	1. Vj 2017 Anzahl der Unternehmen
1	2	3	4	5	6	7
	Sonstige Fahrzeuge					
3011 21 300	Fahrgast-, Kreuzfahrt-, Fährschiffe u.ä. Wasserfahrzeuge, hauptsächlich zur Personenbeförderung - Kreuzfahrt-, Ausflugsschiffe u.ä. Wasserfahrzeuge zur Personenbeförderung	BRZ St 1000 EUR	. 9 .	. . .	. . .	2 2
3011 21 500	- Fährschiffe jeder Art	BRZ St 1000 EUR	- - -	- - -	- - -	- - -
3011 22 100	Tankschiffe für den Transport von Rohöl, Ölprodukten, Chemikalien und Flüssiggas - Rohöltanker	BRZ St 1000 EUR	- - -	- - -	- - -	- - -
3011 22 300	- Ölproduktentanker	BRZ St 1000 EUR	- - -	- - -	- - -	- - -
3011 22 500	- Chemikaliertanker	BRZ St 1000 EUR	- - -	- - -	- - -	- - -
3011 22 700	- Flüssiggastanker	BRZ St 1000 EUR	- - -	- - -	- - -	- - -
3011 23 000	Kühlschiffe (ohne Tankschiffe)	BRZ St 1000 EUR	- - -	- - -	- - -	- - -
3011 24 100	Trockengüterschiffe - Massengutfrachtschiffe (einschl. kombinierter Massengutfrachter, z.B. Erz-/Ölfrachter)	BRZ St 1000 EUR	. . .	- - .	. . .	1 1
3011 24 300	- Stückgutfrachtschiffe	BRZ St 1000 EUR	- - -	- - -	- - -	- - -
3011 24 500	- Vollcontainerschiffe	BRZ St 1000 EUR	- - -	- - -	- - -	- - -
3011 24 700	- RoRo-Frachtschiffe	BRZ St 1000 EUR	- . -	. . .	- - -	- - -
3011 24 900	- Andere Trockengüterschiffe	BRZ St 1000 EUR	- - -	. . .	- - -	- - -
3011 31 300	Fischereifahrzeuge; Fabriksschiffe und andere Schiffe für das Verarbeiten oder Konservieren von Fischereierzeugnissen - Fischereifahrzeuge	1000 EUR	.	.	-	-
3011 31 500	- Fabriksschiffe und andere Schiffe für das Verarbeiten oder Konservieren von Fischereierzeugnissen	1000 EUR	-	-	-	-
3011 32 000	Schlepper und Schubschiffe	1000 EUR	-	.	.	1
3011 33 300	Schwimmbagger, Feuerschiffe, Feuerlöschschiffe, Schwimmkrane und andere Wasserfahrzeuge, bei denen das Fahren von untergeordneter Bedeutung ist - Schwimmbagger	1000 EUR	-	.	.	3
3011 33 500	- Andere nicht für Frachtzwecke gebaute Wasserfahrzeuge	1000 EUR	14 566	33 881	29 881	6
3011 35 000	Schiffssegmente	1000 EUR	5 107	22 326	19 193	9
3011 40 300	Offshore-Wasserfahrzeuge und deren Infrastruktur - Offshore-Wasserfahrzeuge	BRZ 1000 EUR	- -	. .	- -	- -
3011 40 500	- Offshore-Infrastrukturen, z.B. Bohr- und Förderplattformen	BRZ 1000 EUR	- -	- -	- -	- -
3011 50 000	Andere schwimmende Vorrichtungen (einschl. Flöße, Schwimm tanks, Senkkästen, Festmachtetonnen, Anlegestellen, Bojen und schwimmende Baken)	St 1000 EUR	. .	. .	. .	2



Melde-Nr.	Bezeichnung	Einheit	1. Vj 2016	4. Vj 2016	1. Vj 2017	1. Vj 2017 Anzahl der Unternehmen
1	2	3	4	5	6	7
3011 91 001	Um- und Ausbau an Schiffen, Bohr- oder Förderplattformen und schwimmenden Vorrichtungen	1000 EUR	5 931	6 341	6 693	8
	Ausrüstungsarbeiten an Schiffen, Bohr- oder Förderplattformen und schwimmenden Vorrichtungen (z.B. Innenausbau, Elektroarbeiten, Schiffsanstreicherei, Klimaanlageeinbau)					
3011 92 001	- Innenausbauarbeiten an Schiffen, anderen Wasserfahrzeugen und schwimmenden Vorrichtungen für zivile Zwecke	1000 EUR	38 587	44 197	35 613	17
3011 92 008	- Andere Ausrüstungsarbeiten an Schiffen, anderen Wasserfahrzeugen und schwimmenden Vorrichtungen (z.B. Elektroarbeiten, Schiffsanstreicherei, Klimaanlageeinbau) für zivile Zwecke	1000 EUR	52 257	71 553	43 819	16
3012 11 000	Segelboote, auch mit Hilfsmotor (außer aufblasbaren Segelbooten), für Sport oder Freizeit	St 1000 EUR	.	32 608	.	2
3012 12 000	Aufblasbare Boote	St 1000 EUR	.	.	.	1
	Ruderboote, Kanus u.a. Vergnügungs- und Sportboote					
3012 19 300	- Motorboote und Motorjachten, zu Sport- oder Vergnügungszwecken, mit Innenmotor	St 1000 EUR	115 44 424	84	106 239 942	8
3012 19 700	- Ruderboote, Kanus u.a. Vergnügungs- oder Sportboote a.n.g.	St 1000 EUR	1 145 4 195	849	1 582 4 399	6
3020 11 000	Elektrische Lokomotiven mit Stromspeisung aus dem Stromnetz	St 1000 EUR	24 71 022	.	.	2
3020 12 000	Dieselelektrische Lokomotiven	St 1000 EUR	.	.	.	2
3020 13 000	Elektrische Lokomotiven mit Stromspeisung aus Akkumulatoren; andere Lokomotiven, Lokomotivtender	St 1000 EUR	.	.	.	2
3020 20 000	Triebwagen und Schienenbusse (ohne Schienenfahrzeuge zur Gleisunterhaltung u.a. Bahndienstfahrzeuge)	St 1000 EUR	253 433 317	291	326 562 443	5
3020 31 000	Schienenfahrzeuge zur Gleisunterhaltung u.a. Bahndienstfahrzeuge, auch selbstfahrend (z.B. Gerätewagen u.ä., Messwagen und Draisinen)	St 1000 EUR	.	20 30 700	.	2
3020 32 000	Personenwagen ohne Eigenantrieb, Gepäckwagen, Postwagen u.a. schienenengebundene Spezialwagen (ohne Schienenfahrzeuge zur Gleisunterhaltung)	St 1000 EUR	.	.	.	1
3020 33 000	Schienenengebundene Güterwagen ohne Eigenantrieb	St 1000 EUR	226 22 783	261 29 762	247 27 990	7
	Teile für Schienenfahrzeuge; ortsfestes Gleismaterial u. Teile dafür; mechanische (auch elektromechanische) Signal-, Sicherungs-, Überwachungs- oder Steuergeräte für Schienenwege, Straßen, Parkplätze oder Parkhäuser, Hafenanlagen oder Flughäfen					
	- Teile für Schienenfahrzeuge (z.B. Drehgestelle, Lenkgestelle, Achsen und Räder; Bremsvorrichtungen; Zughaken und andere Kupplungsvorrichtungen, Puffer, Teile dafür)					
3020 40 301	- - Druckluftbremsvorrichtungen für Schienenfahrzeuge und Teile dafür	1000 EUR	277 960	214 489	245 018	8
3020 40 309	- - Andere Teile für Schienenfahrzeuge (z.B. Drehgestelle, Lenkgestelle, Achsen und Räder; Zughaken u.a. Kupplungsvorrichtungen, Puffer)	1000 EUR	279 564	346 244	268 286	63
3020 40 500	- Mechanische (auch elektromechanische) Signal-, Sicherungs-, Überwachungs- oder Steuergeräte für Schienenwege, Straßen, Binnenwasserstraßen, Parkplätze oder Parkhäuser, Hafenanlagen oder Flughäfen	kg 1000 EUR	136 020 1 935	160 903 2 379	218 162 2 873	5

## 3 Produktion nach Güterarten - Deutschland

Melde-Nr.	Bezeichnung	Einheit	1. Vj 2016	4. Vj 2016	1. Vj 2017	1. Vj 2017 Anzahl der Unternehmen
1	2	3	4	5	6	7
3020 40 701	- Ortsfestes Gleismaterial und Geräte für Schienenwege; Teile für ortsfestes Gleismaterial, mechanisch (auch elektromechanisch) Signal-, Sicherungs-, Überwachungs- oder Steuergeräte für Schienenwege, Straßen, Binnenwasserstraßen, Parkplätze u.ä., Hafenanlagen oder Flughäfen	kg	13 860 400	17 911 582	15 337 717	12
3020 40 708	- - Ortsfestes Gleismaterial und Geräte für Schienenwege (z.B. zusammengesetzte Gleise, Drehscheiben, Prellböcke, Lademaße)	1000 EUR	16 449	24 608	19 732	
3020 91 001	Umbau, Innenausbau und Ausrüstung (Komplettierung) von Schienenfahrzeugen - Umbau von Schienenfahrzeugen	1000 EUR	6 046	10 767	3 310	6
3020 91 005	- Innenausbau und Ausrüstung (Komplettierung) von Schienenfahrzeugen	1000 EUR	49 123	44 287	50 090	18
3030 11 001	Motoren und Triebwerke für Luft- und Raumfahrzeuge; Bodengeräte für die Flugausbildung, Teile dafür Kolbenverbrennungsmotoren mit Fremdzündung für zivile und halböffentliche Luftfahrzeuge darunter zum Absatz bestimmt	St St 1000 EUR	* - -	- - -	. . .	1 1
3030 12 001	Turbo-Strahltriebwerke, Turbo-Propellertriebwerke für zivile und halböffentliche Luftfahrzeuge darunter zum Absatz bestimmt	St St 1000 EUR	* . .	. . .	. . .	1 1
3030 13 001	Strahltriebwerke (ohne Turbo-Strahltriebwerke) für zivile und halböffentliche Luftfahrzeuge darunter zum Absatz bestimmt	St St 1000 EUR	* - -	- - -	- - -	- -
3030 14 001	Bodengeräte zur zivilen Flugausbildung und Teile dafür	kg 1000 EUR	. .	. .	. .	2
3030 15 000	Teile für Kolbenverbrennungsmotoren mit Fremdzündung, für Luftfahrzeuge	1000 EUR	-	-	-	
3030 16 000	Teile für Turbo-Strahltriebwerke oder Turbo-Propellertriebwerke	1000 EUR	737 733	867 171	757 770	7
3030 20 000	Segelflugzeuge, Hanggleiter, Ballone, Luftschiffe u.a. nicht für maschinellen Antrieb bestimmte Luftfahrzeuge	St 1000 EUR	21 3 197	20 3 639	17 2 391	5
3030 31 001	Hubschrauber u. Starrflügelflugzeuge Zivile und halböffentliche Hubschrauber	St 1000 EUR	87 .	203 .	79 .	3
3030 32 001	Zivile und halböffentliche Starrflügelflugzeuge u.a. Luftfahrzeuge - mit einem Leergewicht von 2 000 kg oder weniger	St 1000 EUR	43 35 394	35 23 392	50 18 612	7
3030 33 001	- mit einem Leergewicht von mehr als 2 000 kg bis 15 000 kg	St 1000 EUR	-	.	.	1
3030 34 001	- mit einem Leergewicht von mehr als 15 000 kg	St 1000 EUR	-	-	-	-
3030 40 001	Raumfahrzeuge (einschl. Satelliten) und Trägerraketen für Raumfahrzeuge, für zivile Zwecke	kg 1000 EUR	-	-	-	-
3030 50 100	Teile für Luftfahrzeuge und Raumfahrzeuge für zivile Zwecke - Sitze für Luftfahrzeuge, Teile dafür	1000 St 1000 EUR	37 107 742	36 92 416	37 66 872	6
3030 50 300	- Propeller und Rotoren, Teile dafür	kg 1000 EUR	. .	. .	. .	2
3030 50 500	- Fahrgestelle und Teile dafür	kg 1000 EUR	. .	. .	. .	3

## 3 Produktion nach Güterarten - Deutschland

Melde-Nr.	Bezeichnung	Einheit	1. Vj 2016	4. Vj 2016	1. Vj 2017	1. Vj 2017 Anzahl der Unternehmen
1	2	3	4	5	6	7
3030 50 901	- Andere Teile für Luft- und Raumfahrzeuge	1000 EUR	3 651 618	5 200 578	4 484 021	70
3030 60 300	Überholungs- und Umbauarbeiten an Luftfahrzeugen sowie an Motoren und Triebwerken dafür - von Luftfahrzeugmotoren und -triebwerken	1000 EUR	.	.	.	3
3030 60 500	- von Hubschraubern	1000 EUR	-	-	-	
3030 60 700	- von Flugzeugen	1000 EUR	31 387	17 413	14 398	8
3091 11 000	Krafträder und Fahrräder mit Hilfsmotor, mit Hubkolbenverbrennungsmotor mit einem Hubraum von 50 cm <sup>3</sup> oder weniger	St 1000 EUR	- -	- -	- -	-
3091 12 000	Krafträder mit Hubkolbenverbrennungsmotor mit einem Hubraum von mehr als 50 cm <sup>3</sup> , auch mit Beiwagen	St 1000 EUR	. .	. .	. .	1
3091 13 000	Andere Krafträder; Beiwagen	St 1000 EUR	72 422 89 281	55 982 75 856	97 622 127 832	10
3091 20 300	Teile und Zubehör für Krafträder und Beiwagen - Sättel für Krafträder (einschl. Mopeds)	St 1000 EUR	- -	- -	- -	-
3091 20 900	- Andere Teile und Zubehör für Krafträder (einschl. Mopeds)	1000 EUR	104 296	57 291	100 884	14
3091 31 000	Hubkolbenverbrennungsmotoren mit Fremdzündung für Krafträder, mit einem Hubraum von 1 000 cm <sup>3</sup> oder weniger darunter zum Absatz bestimmt	St St 1000 EUR	* - -	- - -	- - -	- -
3091 32 001	Hubkolbenverbrennungsmotoren mit Fremdzündung für Krafträder, mit einem Hubraum von mehr als 1 000 cm <sup>3</sup> - Rumpf- bzw. halbfertige Motoren darunter zum Absatz bestimmt	St St 1000 EUR	* - -	- - -	- - -	- -
3091 32 005	- fertige Motoren darunter zum Absatz bestimmt	St St 1000 EUR	* . .	. . .	. . .	1 1
3092 10 300	Zweiräder u.a. Fahrräder (einschl. Lastendreirädern), ohne Motor - Zweiräder u.a. Fahrräder (einschl. Lastendreirädern), ohne Kugellager	St 1000 EUR	. .	. .	. .	2
3092 10 502	- Zweiräder u.a. Fahrräder (einschl. Lastendreirädern), mit Kugellager - - Mountain Bikes (einschl. All-Terrain-Bikes)	St 1000 EUR	204 307 49 216	176 631 53 187	197 001 67 284	9
3092 10 504	- - Touren-Räder	St 1000 EUR	30 746 11 230	26 959 8 264	23 822 7 884	6
3092 10 505	- - Sport-Räder	St 1000 EUR	51 741 35 692	44 338 38 869	47 532 38 310	6
3092 10 509	- - Andere Räder	St 1000 EUR	87 323 31 217	50 889 21 508	44 764 25 802	7
3092 20 300	Rollstühle u.a. Fahrzeuge für Kranke und Körperbehinderte - ohne Vorrichtung zur mechanischen Fortbewegung	St 1000 EUR	22 514 20 721	23 080 21 037	25 244 24 211	8
3092 20 900	- mit Motor oder anderer Vorrichtung zur mechanischen Fortbewegung	St 1000 EUR	9 916 19 943	10 648 22 788	9 856 22 016	8
3092 30 100	Teile und Zubehör für Zweiräder u.a. Fahrräder, ohne Motor, sowie für Rollstühle u.a. Fahrzeuge für Behinderte - Rahmen und Gabeln, für Fahrräder	St 1000 EUR	. .	1 116 .	1 075 .	4
3092 30 300	- Teile für Fahrradrahmen und -gabeln; Freilaufzahnkränze; teile für Bremsen (einschl. Bremsnaben), Pedale, Tretlager, Lenker, Gepäckträger, Ketten-schaltungen u.a. Fahrradteile	1000 EUR	20 422	13 360	18 405	13

## 3 Produktion nach Güterarten - Deutschland

N	N	N	N	N	N	N
Melde-Nr.	Bezeichnung	Einheit	1. Vj 2016	4. Vj 2016	1. Vj 2017	1. Vj 2017 Anzahl der Unternehmen
1	2	3	4	5	6	7
3092 30 700	- Teile und Zubehör für Rollstühle u.a. Fahrzeuge für Kranke und Körperbehinderte	1000 EUR	28 391	31 784	33 125	24
3092 30 900	- Andere Teile und Zubehör für Zweiräder u.a. Fahrräder, ohne Motor, z.B. Felgen, Speichen, Sättel, Lenker	1000 EUR	23 846	17 304	25 332	12
3092 40 300	Kinderwagen und Teile dafür - Kinderwagen	St 1000 EUR	33 465 11 121	21 198 7 791	25 416 9 930	4
3092 40 500	- Teile für Kinderwagen	1000 EUR	1 766	1 678	1 528	4
3099 10 001	Fahrzeuge, a.n.g. (z.B. Schubkarren, einrädri-ge Handtransportfahrzeuge, Gespannfahrzeuge für Tiere) - Einrädri-ge Handtransportgeräte (z.B. Schubkarren)	St 1000 EUR	49 955 2 478	33 546 1 743	54 552 2 792	3
3099 10 003	- Zweirädri-ge Handtransportgeräte (z.B. Sack-, Stech- und Fasskarren)	St 1000 EUR	73 143 4 248	80 397 4 737	74 218 4 451	12
3099 10 004	- Drei- und mehrrädri-ge Handtransportgeräte bis 1 t Traglast	St 1000 EUR	236 561 42 720	302 157 53 001	327 958 53 636	29
3099 10 009	- Andere Fahrzeuge (z.B. drei- und mehrrädri-ge Handtransportgeräte über 1 t Traglast, Kutschen, Sulkis u.a. Gespannfahrzeuge für Tiere)	St 1000 EUR	3 373 1 017	.	3 983 1 179	6
3099 99 000	Veredlung von Erzeugnissen dieser Güterabteilung	1000 EUR	.	.	.	5

## 3 Produktion nach Güterarten - Deutschland

Melde-Nr.	Bezeichnung	Einheit	1. Vj 2016	4. Vj 2016	1. Vj 2017	1. Vj 2017 Anzahl der Unternehmen
1	2	3	4	5	6	7
	Möbel					
	Sitzmöbel und Teile dafür; Teile für Möbel					
	Sitzmöbel und Teile dafür					
	Sitzmöbel, vorwiegend mit Gestell aus Metall					
	- Drehstühle mit verstellbarer Sitzhöhe					
3100 11 550	- - gepolstert, mit Rückenlehne und mit Rollen oder Gleitern	St 1000 EUR	489 982 101 080	503 588 104 919	484 074 101 807	31
3100 11 590	- - Andere Drehstühle mit verstellbarer Sitzhöhe	St 1000 EUR	.	.	.	9
	- Gepolsterte Sitzmöbel, mit Gestell aus Metall					
3100 11 705	- - für Büros	St 1000 EUR	288 920 37 530	326 746 43 418	316 468 40 178	21
3100 11 709	- - Andere gepolsterte Sitzmöbel, mit Gestell aus Metall	St 1000 EUR	390 246 24 415	386 833 23 800	361 451 23 728	23
	- Nicht gepolsterte Sitzmöbel, mit Gestell aus Metall					
3100 11 903	- - Schulsitzmöbel (ohne Reihengestühl)	St 1000 EUR	215 825 9 091	288 164 11 776	209 662 9 243	9
3100 11 909	- - Andere Sitzmöbel, mit Gestell aus Metall	St 1000 EUR	370 908 40 689	386 254 41 908	455 473 42 232	46
	Sitzmöbel, vorwiegend mit Gestell aus Holz, Stuhlrohr, Korbweiden, Bambus o.ä. Stoffen					
3100 12 100	- In Liegen umwandelbare Sitzmöbel (ohne Gartenmöbel und Campingausstattungen)	St 1000 EUR	300 811 92 061	280 017 88 191	306 789 92 165	34
3100 12 300	- Sitzmöbel aus Stuhlrohr, Korbweiden, Bambus o.ä. Stoffen	St 1000 EUR	.	.	.	2
	- Gepolsterte Sitzmöbel, mit Gestell aus Holz					
3100 12 501	- - für Büros	St 1000 EUR	.	.	3 383 858	5
3100 12 503	- - Sessel (auch einsitzige gepolsterte Anbauelemente)	St 1000 EUR	301 366 132 772	275 033 125 738	290 810 131 519	50
3100 12 509	- - Andere gepolsterte Sitzmöbel, mit Gestell aus Holz (ohne Sessel)	St 1000 EUR	191 002 82 372	170 911 74 903	171 303 77 456	59
	- Nicht gepolsterte Sitzmöbel, mit Gestell aus Holz					
3100 12 905	- - Gartenstühle und Gartenbänke	St 1000 EUR	374	299	264	4
3100 12 907	- - Schulsitzmöbel (ohne Reihengestühl)	St 1000 EUR	.	.	90	3
3100 12 909	- - Andere nicht gepolsterte Sitzmöbel, mit Gestell aus Holz	St 1000 EUR	19 064 2 833	16 026 2 681	24 090 2 530	30
3100 13 000	Gartenmöbel aus Kunststoff, andere Sitzmöbel, a.n.g.	St 1000 EUR	.	.	84 748 3 560	5
	Teile für Sitzmöbel					
3100 14 001	- aus Holz	1000 EUR	14 752	13 706	16 141	33
3100 14 003	- aus Metall	1000 EUR	121 954	110 179	117 338	25
3100 14 405	- aus Kunststoff	1000 EUR	69 102	67 353	82 459	30
3100 14 409	- aus anderen Stoffen	1000 EUR	53 033	41 991	47 017	23
	Teile für Möbel (ohne solche für Sitzmöbel)					
3100 20 300	- aus Metall	1000 EUR	138 615	144 610	148 445	74
3100 20 500	- aus Holz	1000 EUR	239 996	237 149	247 420	150
	- aus anderen Stoffen					
3100 20 905	- - aus Kunststoff	1000 EUR	74 419	73 507	80 615	46
3100 20 909	- - aus anderen Stoffen	1000 EUR	7 082	9 078	9 368	15
3100 91 000	Polsterung von Sitzmöbeln	1000 EUR	12 413	13 839	13 145	18
	Büromöbel, Ladenmöbel aus Holz					
	Büromöbel aus Metall und Holz;					
	Ladenmöbel aus Holz					
	Büromöbel aus Metall					
3101 11 100	- Zeichentische	St 1000 EUR	-	-	-	-

## 3 Produktion nach Güterarten - Deutschland

Melde-Nr.	Bezeichnung	Einheit	1. Vj 2016	4. Vj 2016	1. Vj 2017	1. Vj 2017 Anzahl der Unternehmen
1	2	3	4	5	6	7
3101 11 401	- Metallbüromöbel mit einer Höhe von 80 cm oder weniger - - Metallschreibtische	St 1000 EUR	65 846 24 787	90 891 31 277	79 073 29 802	16
3101 11 403	- - Andere Metalltische	St 1000 EUR	44 014 8 489	49 465 9 689	42 373 7 828	12
3101 11 409	- - Regale und andere Möbel	St 1000 EUR	95 463 4 179	. 4 588	. 4 001	13
3101 11 703	- Metallmöbel mit einer Höhe von mehr als 80 cm - - Metallschränke mit Türen oder Rollläden	St 1000 EUR	53 398 7 754	67 142 9 367	62 629 8 896	10
3101 11 705	- - Karteischränke u.a. Schränke mit Schubladen	St 1000 EUR	24 551 8 545	22 140 8 355	22 061 8 349	6
3101 11 709	- - Andere Metallmöbel für Büros, mit einer Höhe von mehr als 80 cm (einschl. raumteilende Möbelemente)	St 1000 EUR	83 794 36 002	106 631 44 762	86 978 38 926	14
3101 12 001	Holzmöbel für Büros - Holzschreibtische mit einer Höhe von 80 cm oder weniger	St 1000 EUR	455 694 103 653	506 183 119 284	489 156 108 931	72
3101 12 003	- Andere Holztische, mit einer Höhe von 80 cm oder weniger	St 1000 EUR	72 829 18 617	69 875 19 265	69 277 19 252	36
3101 12 004	- Holzschränke, Regale u.a. Holzmöbel für Büros, mit einer Höhe von 80 cm oder weniger	St 1000 EUR	422 224 54 311	375 015 52 192	460 134 53 930	58
3101 12 006	- - Andere Holzmöbel für Büros mit einer Höhe von mehr als 80 cm - - Raumteilende Möbelemente (kombinierte Systemschränkelemente)	St 1000 EUR	57 564 14 656	72 234 19 758	58 220 14 702	47
3101 12 007	- - Holzschränke und -regale	St 1000 EUR	229 388 55 669	229 280 58 620	200 929 53 104	72
3101 12 008	- - Andere kombinierbare Elemente	St 1000 EUR	19 675 5 826	59 877 7 620	19 499 5 321	21
3101 12 009	- - Andere Holzmöbel für Büros	St 1000 EUR	42 490 10 726	58 596 13 157	56 785 12 886	52
3101 13 000	Ladenmöbel aus Holz	St 1000 EUR	209 144 259 256	291 916 401 691	233 469 274 919	230
3102 10 001	Küchenmöbel aus Holz - Einbausküchenelemente	St 1000 EUR	7 686 616 1 012 371	8 109 225 1 083 404	8 296 857 1 083 289	135
3102 10 009	- Andere Holzmöbel für Küchen (z.B. Küchen-, Gaststätten-, Kantinen-, Spültische)	St 1000 EUR	169 951 31 393	132 747 30 724	121 512 28 476	24
3103 11 005	Matratzen Sprungrahmen, Auflegematratzen Sprungrahmen - mit Federung	St 1000 EUR	233 614 8 993	177 224 6 194	168 487 6 613	5
3103 11 009	- Andere Sprungrahmen	St 1000 EUR	904 586 42 732	832 658 40 127	814 412 39 282	19
3103 12 300	Auflegematratzen - aus Zellkautschuk, auch überzogen (Latex)	St 1000 EUR	21 038 4 453	20 906 4 010	18 639 4 079	14
3103 12 500	- aus Zellkunststoff, auch überzogen (Polyurethan)	St 1000 EUR	926 805 84 187	769 355 71 459	779 485 72 448	33
3103 12 700	- aus anderen Stoffen mit Federkern	St 1000 EUR	679 361 67 741	568 301 63 067	584 874 64 148	23
3103 12 900	- Andere Auflegematratzen aus anderen Stoffen (einschl. Wollmatratzen)	St 1000 EUR	77 894 5 424	82 145 5 923	68 875 5 267	8
3109 11 001	Sonstige Möbel Metallmöbel, a.n.g. (ohne Büromöbel) - Schulmöbel (ohne Sitzmöbel)	St 1000 EUR	93 622 7 876	123 946 10 622	89 860 11 437	10
3109 11 002	- Wohnmöbel	St 1000 EUR	174 120 16 438	109 829 13 054	179 098 15 292	8
3109 11 003	- Bettstellen	St 1000 EUR	23 481 .	23 636 .	25 219 .	4

## 3 Produktion nach Güterarten - Deutschland

N	N	N	N	N	N	N
Melde-Nr.	Bezeichnung	Einheit	1. Vj 2016	4. Vj 2016	1. Vj 2017	1. Vj 2017 Anzahl der Unternehmen
1	2	3	4	5	6	7
3109 11 005	- Spezialmöbel für Läden	St 1000 EUR	1 442 469 74 983	1 454 961 90 287	1 525 662 89 408	42
3109 11 007	- Möbel und Spezialeinrichtungen für Laboratorien (z.B. Tische, Schränke, Trennwände, Abzughauben, Spüleinrichtungen)	St 1000 EUR	55 483 22 798	80 865 30 307	57 583 23 946	17
3109 11 009	- Andere Metallmöbel, a.n.g. Schlaf-, Ess- und Wohnzimmermöbel, aus Holz	St 1000 EUR	2 029 777 190 897	2 124 250 192 214	2 299 300 189 645	97
3109 12 303	- - - Liegen (auch sog. französische Betten)	St 1000 EUR	155 654 64 763	137 420 57 760	158 796 64 070	24
3109 12 305	- - - Andere Betten	St 1000 EUR	251 680 39 342	204 085 33 786	202 126 34 803	51
3109 12 307	- - - Schlafzimmerschränke	St 1000 EUR	1 265 735 174 476	1 238 165 158 081	1 267 205 172 837	78
3109 12 309	- - - Andere Schlafzimmermöbel (z.B. Frisierkommoden, Nachttische)	St 1000 EUR	2 031 879 90 278	1 552 030 73 773	1 916 965 87 333	50
3109 12 501	- Ess- und Wohnzimmermöbel - - Wohn- und Esszimmertische	St 1000 EUR	93 329 23 029	85 817 20 357	109 257 22 316	36
3109 12 503	- - Andere Tische (Kleintische)	St 1000 EUR	35 864 3 483	34 001 3 522	33 593 3 141	24
3109 12 505	- - Wohnzimmerschränke, Bücherschränke	St 1000 EUR	56 005 25 147	76 793 25 930	103 084 27 793	44
3109 12 506	- - Schrankwände (auch als Raumteiler)	St 1000 EUR	118 987 57 431	131 001 58 005	127 890 59 008	52
3109 12 509	- - Andere Ess- und Wohnzimmermöbel (z.B. Sideboards)	St 1000 EUR	1 768 205 93 780	1 963 885 90 962	1 846 532 92 341	61
3109 13 001	Holzmöbel, a.n.g. - Badezimmermöbel	St 1000 EUR	928 531 103 667	810 062 96 377	909 163 108 667	58
3109 13 003	- Gartenmöbel	St 1000 EUR	1 084 286	663 493	1 150 323	4
3109 13 005	- Garderobenmöbel, Schuhschränke, Schuhregale	St 1000 EUR	263 960 28 318	237 478 25 118	261 136 26 916	44
3109 13 007	- Schulmöbel (ohne Sitzmöbel)	St 1000 EUR	69 710 19 369	88 007 23 430	69 288 19 032	12
3109 13 008	- Möbel für Laboratorien aus Holz (z.B. Tische, Schränke, Trennwände)	St 1000 EUR	38 390 43 869	35 485 32 715	31 649 33 723	14
3109 13 009	- Andere Holzmöbel, a.n.g. Kunststoffmöbel; Möbel aus anderen Stoffen (einschl. Stuhlrohr, Korbweide u.ä. Stoffen) (ohne Sitzmöbel)	St 1000 EUR	1 540 690 57 860	1 655 415 70 001	1 627 111 63 332	95
3109 14 303	- - Kunststoffmöbel - - Badezimmermöbel	St 1000 EUR	.	.	.	5
3109 14 305	- - Gartenmöbel	St 1000 EUR	173 787 9 246	.	.	4
3109 14 309	- - Andere Kunststoffmöbel	St 1000 EUR	5 586	6 417	6 258	14
3109 14 500	- Möbel aus anderen Stoffen (einschl. Stuhlrohr, Korbweide, Bambus o.ä. Stoffen)	St 1000 EUR	12 153 6 920	12 230 8 231	13 219 6 706	11
3199 99 000	Veredlung von neuen Möbeln (ohne Polsterung von Sitzmöbeln)	1000 EUR	1 713	2 127	2 343	14

## 3 Produktion nach Güterarten - Deutschland

Melde-Nr.	Bezeichnung	Einheit	1. Vj 2016	4. Vj 2016	1. Vj 2017	1. Vj 2017 Anzahl der Unternehmen
1	2	3	4	5	6	7
	Waren a.n.g. Münzen, Schmuck und ähnliche Erzeugnisse					
3211 10 000	Münzen	kg 1000 EUR	1 012 961 8 555	840 095 7 169	1 187 540 11 045	11
3212 11 000	Schmuck, Gold- und Silberschmiedewaren (ohne Fantasieschmuck) Bearbeitete (nicht nur roh gesägt oder grob geformt), jedoch nicht aufgereichte, montierte oder gefasste Zuchtperlen, Diamanten, Edelsteine, synthetische oder rekonstituierte Steine	1000 EUR	17 303	11 655	14 496	6
3212 12 000	Bearbeitete Industriediamanten; Staub und Pulver von Edelsteinen, Schmucksteinen, synthetischen Edelsteinen oder Schmucksteinen	1000 EUR	-	-	-	
3212 13 301	Schmuckwaren, Gold- und Silberschmiedewaren, Teile dafür - Schmuckwaren und Teile dafür, aus Edelmetallen oder Edelmetallplattierungen - - aus Silber, auch mit anderen Edelmetallen überzogen oder plattiert	1000 EUR	9 334	10 990	11 124	23
3212 13 303	- - aus Gold, auch mit anderen Edelmetallen überzogen oder plattiert	1000 EUR	65 737	105 887	72 906	40
3212 13 305	- - aus Platin oder Platinbeimetalen, auch mit anderen Edelmetallen überzogen oder plattiert	1000 EUR	4 674	4 302	4 510	15
3212 13 307	- - aus Edelmetallplattierungen auf unedlen Metallen	1000 EUR	4 314	3 940	3 730	8
3212 13 513	- Gold- und Silberschmiedewaren aus Silber, aus anderen Edelmetallen und aus Edelmetallplattierungen auf unedlen Metallen - - aus Silber, auch mit anderen Edelmetallen überzogen oder plattiert - - - Essbestecke u.a. Tischgeräte (z.B. Schöpfkellen, Schaumkellen, Tortenheber etc.)	1000 EUR	.	1 715	.	4
3212 13 515	- - - Tafelgeschirr u.ä. Tischgeschirr (z.B. Schalen, Platten etc.)	1000 EUR	530	610	610	3
3212 13 517	- - - Andere Silberschmiedewaren und Teile dafür	1000 EUR	.	.	.	3
3212 13 530	- - aus anderen Edelmetallen, auch mit Edelmetallen überzogen oder plattiert	1000 EUR	3 989	2 739	4 092	6
3212 13 550	- - aus Edelmetallplattierungen auf unedlen Metallen (z.B. Essbestecke, Tafelgeschirr u.ä. Tischgeräte)	1000 EUR	1 848	1 862	1 698	5
3212 13 800	Umarbeitung von Edelsteinen und Schmuck	1000 EUR	-	-	-	
3212 14 000	Andere Waren aus Edelmetallen oder -plattierungen; Waren aus Perlen, Edelsteinen, Schmucksteinen, synthetischen oder rekonstituierten Steinen	1000 EUR	.	.	.	6
3213 10 003	Fantasieschmuck - Uhrarmbänder und anderer Fantasieschmuck, aus unedlen Metallen, auch versilbert, vergoldet oder platiniiert, Imitationsschmuck u.ä. - - Uhrarmbänder und Teile dafür, aus unedlen Metallen, auch vergoldet oder versilbert sowie Fantasieschmuck versilbert, vergoldet oder platiniiert	1000 EUR	.	.	3 247	3
3213 10 008	- - Anderer Fantasieschmuck, a.n.g.	1000 EUR	.	.	7 240	14
3220 11 100	Musikinstrumente Musikinstrumente und Teile dafür Klaviere u.a. Saiteninstrumente mit Klaviatur - Klaviere mit aufrecht stehendem Rahmen	St 1000 EUR	892 6 781	985 7 584	1 030 7 983	10
3220 11 300	- Flügel	St 1000 EUR	408 16 616	513 21 093	479 19 960	10



## 3 Produktion nach Güterarten - Deutschland

Melde-Nr.	Bezeichnung	Einheit	1. Vj 2016	4. Vj 2016	1. Vj 2017	1. Vj 2017 Anzahl der Unternehmen	
1	2	3	4	5	6	7	
3220 11 500	- Cembali u.a. Saiteninstrumente mit Klaviatur	St 1000 EUR	-	-	-	-	
3220 12 000	Streichinstrumente, Gitarren, andere Saiteninstrumente (ohne Saiteninstrumente mit Klaviatur)	St 1000 EUR	.	.	.	1	
3220 13 100	Orgeln, Harmonien u.ä. Musikinstrumente mit Klaviatur; Akkordeons u.ä.; Mundharmonikas; Blasinstrumente	St 1000 EUR	.	.	.	3	
3220 13 400	- Orgeln (mit Pfeifen und Klaviatur); Harmonien u.ä. Musikinstrumente mit Klaviatur und durchschlagenden Metallzungen	St 1000 EUR	519	7 251	891	3	
3220 13 701	- Akkordeons u.ä. Musikinstrumente; Mundharmonikas	St 1000 EUR	.	.	.	2	
3220 13 702	- Blechblasinstrumente u.a. Blasinstrumente	St 1000 EUR	.	1 165	.	3	
3220 13 703	- - Trompeten, Kornette, Flügelhörner	St 1000 EUR	1 070	1 048	.	4	
3220 13 704	- - Waldhörner, Tenorhörner, Baritonhörner, Althörner	St 1000 EUR	1 201	1 076	841	4	
3220 13 705	- - Tuben	St 1000 EUR	.	.	.	3	
3220 13 706	- - Andere Blechblasinstrumente, z.B. Posaunen	St 1000 EUR	629	800	760	4	
3220 13 707	- - Andere Blasinstrumente	St 1000 EUR	626	713	689	3	
3220 13 708	- - Blockflöten	St 1000 EUR	1 878	207 547	2 515	1 760	3
3220 13 709	- - Fagotte, Oboen	St 1000 EUR	446	561	511	4	
3220 13 710	- - Klarinetten, Saxophone	St 1000 EUR	2 189	2 405	2 411	2	
3220 13 711	- - Andere Blasinstrumente, a.n.g.	St 1000 EUR	.	.	.	2	
3220 14 000	Musikinstrumente, bei denen der Ton elektrisch erzeugt wird oder elektrisch verstärkt werden muss (ohne Schlaginstrumente)	St 1000 EUR	.	.	.	2	
3220 15 100	Schlaginstrumente; andere Musikinstrumente, a.n.g.	St 1000 EUR	.	.	.	5	
3220 15 300	- Schlaginstrumente (z.B. Trommeln, Xylophone, Becken, Kastagnetten und Maracas)	St 1000 EUR	153 817	187 431	184 468	4 525	
3220 16 000	- Spieldosen, Orchestrien, Drehorgeln u.a. Musikinstrumente, a.n.g.; Lockpfeifen aller Art; Signalpfeifen, -hörner u.a. Mundblasinstrumente zu Ruf- oder Signalzwecken)	St 1000 EUR	4 045	4 587	4 525	1	
3220 20 001	Metronome, Stimmgabeln, Stimpfpfeifen; Musikwerke für Spieldosen; Musiksaiten	St 1000 EUR	.	.	.	3	
3220 20 002	Teile und Zubehör für Musikinstrumente	1000 EUR	6 166	6 417	6 124	7	
3220 20 003	- für Klaviere	1000 EUR	3 143	2 787	3 187	5	
3220 20 004	- für Orgeln, Harmonien und ähnliche	1000 EUR	.	.	.	1	
3220 20 005	- für elektrische Musikinstrumente	1000 EUR	2 906	3 141	3 045	7	
3220 20 006	Musikinstrumente mit Klaviatur	1000 EUR	1 225	1 238	1 684	10	
3220 20 007	- für Saiteninstrumente	1000 EUR	9 431	10 170	8 757	8	
3220 20 008	- für Blasinstrumente	1000 EUR	.	.	.	2	
3220 20 009	- für andere Musikinstrumente	1000 EUR	.	.	.	2	
3230 11 310	Sportgeräte	Paar 1000 EUR	.	.	.	2	
3230 11 370	Ski und Skiausrüstungen für den Wintersport, außer Schuhen; Schlitt- und Rollschuhe; Teile dafür	1000 EUR	.	.	.	2	
	- Ski, Skibindungen u.a. Skiausrüstungen	1000 EUR	.	.	.	2	
	- - Ski	1000 EUR	.	.	.	2	
	- - Skibindungen u.a. Skiausrüstungen für den Wintersport	1000 EUR	.	.	.	2	

## 3 Produktion nach Güterarten - Deutschland

Melde-Nr.	Bezeichnung	Einheit	1. Vj 2016	4. Vj 2016	1. Vj 2017	1. Vj 2017 Anzahl der Unternehmen
1	2	3	4	5	6	7
3230 11 500	- Schlittschuhe und Rollschuhe (einschl. Stiefel mit fest angebrachten Rollschuhen), Teile und Zubehör dafür	1000 EUR	-	-	-	
3230 12 000	Skischuhe für den Wintersport	Paar 1000 EUR	.	.	.	1
3230 13 000	Wasserski, Surfbretter, Windsurfer u.a. Ausrüstungen, für den Wassersport	1000 EUR	.	.	.	1
3230 14 003	Geräte und Ausrüstungsgegenstände für Turnhallen, Fitnessstudios sowie Leicht- und Schwerathletik	1000 EUR	27 844	34 888	30 913	21
3230 14 005	- für Leicht- oder Schwerathletik	1000 EUR	5 401	6 821	5 990	6
3230 15 100	Spezialsporthandschuhe; Ball- und Freiluftsportgeräte, a.n.g.; Schwimm- und Planschbecken	Paar 1000 EUR	-	-	-	-
3230 15 300	- Spezialsporthandschuhe aus Leder oder rekonstituiertem Leder	1000 EUR	-	-	-	-
3230 15 500	- Golfschläger u.a. Golf ausrüstungen	1000 EUR	-	-	-	-
3230 15 600	- Geräte und Ausrüstungen für Tischtennis	1000 EUR	.	.	.	2
3230 15 800	- Tennisschläger, Federball- o.ä. Schläger, auch ohne Bespannung	St 1000 EUR	-	-	.	1
3230 15 903	- Bälle (ohne Golf- und Tischtennisbälle)	St 1000 EUR	.	.	.	2
3230 15 909	- Andere Geräte und Ausrüstungsgegenstände, für andere Sportarten oder Freiluftspiele	1000 EUR	44 517	58 602	49 045	41
3230 16 003	- - Schaukeln und Rutschen u.a. Spielplatzgeräte	1000 EUR	30 226	40 627	30 890	21
3230 16 005	- - Andere Geräte und Ausrüstungsgegenstände, für andere Sportarten oder Freiluftspiele, a.n.g.	1000 EUR	.	.	.	1
3230 16 005	- Angelruten u.a. Angelgerät; andere Ausrüstungsgegenstände für Jagd oder Sportfischerei, a.n.g.	1000 EUR	.	.	.	1
3230 16 005	- Angelruten, Angelhaken und Angelrollen	1000 EUR	.	.	.	1
3230 16 005	- Anderes Angelgerät (z.B. Handnetze zum Landen von Fischen, Schmetterlingsnetze), Lockgeräte (ohne Lockpfeifen) u.ä. Jagdgeräte	1000 EUR	.	.	.	1
3240 11 000	Spielwaren Puppen; Spielzeug, Tiere oder nichtmenschliche Wesen darstellend; Teile und Zubehör für Puppen	St 1000 EUR	.	.	11 012 447	3
3240 12 001	Puppen, nur Nachbildungen von Menschen darstellend	St 1000 EUR	756 779 12 089	685 110 11 588	769 502 12 515	4
3240 12 003	- Füllmaterial enthaltend	St 1000 EUR	.	.	.	2
3240 12 009	- aus Holz, Kunststoff und aus anderen Stoffen	St 1000 EUR	.	.	.	2
3240 12 009	- - aus Holz	St 1000 EUR	.	.	.	2
3240 13 000	- - aus Kunststoff und aus anderen Stoffen	St 1000 EUR	.	.	.	2
3240 20 003	Teile und Zubehör für Puppen (einschl. Bekleidung und Bekleidungszubehör, Schuhen und Kopfbedeckungen)	1000 EUR	.	363	256	4
3240 20 003	Elektrische Eisenbahnen (einschl. Zubehör); maßstabgetreu verkleinerte Modelle zum Zusammenbauen, Bausätze und Baukastenspielzeug	1000 EUR	29 977	38 506	30 449	12
3240 20 005	- Elektrische Eisenbahnen (einschl. Schienen, Signalen u.a. Zubehör)	St 1000 EUR	869 282 5 076	1 143 869 6 958	863 733 5 271	5
3240 20 005	- Maßstabgetreu verkleinerte Modelle zum Zusammenbauen, auch mit Antrieb	St 1000 EUR	.	.	.	4
3240 20 008	- Andere Bausätze und Baukastenspielzeug	St 1000 EUR	.	.	.	4
3240 20 009	- - aus Kunststoff	St 1000 EUR	.	.	.	3
3240 20 009	- aus anderen Stoffen (einschl. aus Holz)	St 1000 EUR	.	.	.	3

## 3 Produktion nach Güterarten - Deutschland

Melde-Nr.	Bezeichnung	Einheit	1. Vj 2016	4. Vj 2016	1. Vj 2017	1. Vj 2017 Anzahl der Unternehmen
1	2	3	4	5	6	7
3240 31 000	Anderes Spielzeug (einschl. Musikspielzeuginstrumenten) Puppenwagen, Spielfahrzeuge, zum Besteigen und Fortbewegen durch Kinder geeignet	St 1000 EUR	513 301 20 855	497 594 22 194	535 436 22 543	9
3240 32 000	Puzzles	St 1000 EUR	.	.	.	1
3240 39 200	Anderes Spielzeug, a.n.g. - Musikspielzeuginstr. u. -geräte; Spielzeug, aufgemacht in Zusammenstell. od. Aufmachungen (ausgenommen elektr. Eisenbahnen, maßstabgetreu verkleinerte Modelle zum Zusammenbauen, Bausätze u. Baukastenspielzeug sowie Puzzles); Spielzeug u. Modelle, mit eingebautem Motor; Spielzeugwaffen	St 1000 EUR	.	.	.	3
3240 39 400	- Anderes Spielzeug aus Kunststoff	1000 EUR	99 445	148 643	111 302	21
3240 39 600	- Miniaturmodelle aus Metall, im Spritzgussverfahren hergestellt	1000 EUR	.	.	.	1
3240 39 900	- Anderes Spielzeug aus Kautschuk, aus Spinnstoffen, Metall und anderen Stoffen, a.n.g.	1000 EUR	3 335	4 866	3 550	12
3240 41 000	Anderer Spiele Spielkarten	kg 1000 EUR	.	.	.	2
3240 42 100	Billardspiele und Zubehör; Spiele, mit Münzen oder Spielmarken betrieben; elektrische Autorennspiele; andere Gesellschaftsspiele - Billardspiele und Zubehör	St 1000 EUR	-	-	-	-
3240 42 300	- Spiele, mit Münzen oder Spielmarken betrieben (ohne Kegelanlagen), Teile dafür	St 1000 EUR	47 295 146 733	39 691 125 739	57 406 115 136	5
3240 42 500	- Elektrische Auto-Rennspiele, die den Charakter von Gesellschaftsspielen haben	St 1000 EUR	-	-	-	-
3250 11 300	Medizinische und zahnmedizinische Apparate und Materialien Medizinische, chirurgische und zahnärztliche Instrumente, Apparate und Geräte Anderer Instrumente, Apparate und Geräte, für zahnärztliche Zwecke, Teile und Zubehör - Dentalbohrmaschinen, auch mit Sockel und eingebauten anderen zahnärztlichen Ausrüstungen	1000 St 1000 EUR	41 110 785	52 138 633	44 89 026	6
3250 11 505	- - Zahnärztliche Zangen, Modellier- und Polierinstrumente u.ä. Dentalinstrumente	1000 St 1000 EUR	21 962 43 132	21 320 43 857	21 449 48 462	15
3250 11 509	- - Andere zahnärztliche Instrumente, Apparate und Geräte, a.n.g.	1000 St 1000 EUR	24 513 158 495	27 323 149 696	26 811 86 170	28
3250 12 000	Sterilisierapparate für medizinische oder chirurgische Zwecke oder für Laboratorien	1000 St 1000 EUR	9 21 496	7 20 730	7 16 722	12
3250 13 110	Spritzen, Nadeln, Katheter, Kanülen - Spritzen, Nadeln, Katheter, - - Spritzen, auch mit Nadeln u.dgl.; andere augenärztliche u.ä. Kanülen u.dgl.	1000 St 1000 EUR	.	.	.	14
3250 13 130	Instrumente, Apparate und Geräte, für medizinische und chirurgische Zwecke, a.n.g., Teile und Zubehör - - Hohladeln aus Metall	1000 St 1000 EUR	428 2 180	512 2 273	432 2 300	5
3250 13 150	- - Operationsnähadeln	1000 St 1000 EUR	29 321 4 332	31 670 4 493	28 299 4 636	4
3250 13 170	- - Katheter, Kanülen u.dgl.	1000 St 1000 EUR	383 538 108 879	359 292 109 686	412 339 121 720	44

## 3 Produktion nach Güterarten - Deutschland

N	N	N	N	N	N	N
Melde-Nr.	Bezeichnung	Einheit	1. Vj 2016	4. Vj 2016	1. Vj 2017	1. Vj 2017 Anzahl der Unternehmen
1	2	3	4	5	6	7
3250 13 200	- Andere augenärztliche Instrumente, Apparate und Geräte	1000 St 1000 EUR	208 68 934	163 86 469	178 75 515	16
3250 13 330	- Blutdruckmessgeräte, Endoskope - - Blutdruckmessgeräte	1000 St 1000 EUR	. 4 004	82 4 954	. 4 833	4
3250 13 350	- - Endoskope für medizinische Zwecke	1000 St 1000 EUR	249 164 444	275 218 221	285 201 094	20
3250 13 400	- Fieberthermometer	1000 St 1000 EUR	. .	. .	. .	1
3250 13 530	- Künstliche Nieren; Apparate und Geräte, für Diathermie - - Künstliche Nieren	1000 St 1000 EUR	9 153 138 831	8 736 173 437	9 385 150 266	6
3250 13 550	- - Apparate und Geräte für Diathermie, (einschl. Ultraschalltherapiegeräte [ohne Nierensteinertrümmerer])	1000 St 1000 EUR	. .	. .	. .	2
3250 13 630	- Transfusionsgeräte (einschl. Infusionsgeräten); Apparate und Geräte für Anästhesie - - Transfusionsgeräte (einschl. Infusionsgeräten)	1000 St 1000 EUR	. 125 672	. 154 170	. 146 280	14
3250 13 650	- - Apparate und Geräte für Anästhesie	1000 St 1000 EUR	. 77 183	. 93 045	. 70 784	8
3250 13 730	- Andere Apparate und Geräte, für medizinische und chirurgische Zwecke - - Lithotripsie-Geräte mit Ultraschall	1000 St 1000 EUR	- 13 606	- 15 507	- 9 103	4
3250 13 793	- - - elektromedizinisch und -chirurgisch arbeitend	1000 St 1000 EUR	230 98 602	212 121 216	256 101 659	29
3250 13 795	- - - Chirurgische Scheren, Zangen, Nadelhalter u.ä. chirurgische Instrumente	1000 St 1000 EUR	12 292 147 423	11 982 161 869	12 283 158 429	74
3250 13 799	- - - Andere Apparate und Geräte, für medizinische und chirurgische Zwecke, a.n.g.	1000 St 1000 EUR	. 726 657	. 769 251	. 762 794	126
3250 13 800	- Zentrifugen für Laboratorien	1000 St 1000 EUR	39 41 104	41 46 790	37 42 645	5
3250 21 303	Mechanotherapie- und Massageapparate und -geräte; Apparate und Geräte für die Psychotechnik, Atmungstherapie; Zubehör, Prothesen und orthopädische Vorrichtungen Mechanotherapie- und Massageapparate und -geräte; Apparate und Geräte für die Psychotechnik, Atmungstherapie; Gasmasken u.ä., Teile und Zubehör - Mechanotherapie- und Massageapparate und -geräte; Apparate und Geräte für die Psychotechnik und Atmungstherapie - - Elektrische Vibrations-Massagegeräte	1000 St 1000 EUR	4 1 209	. 1 336	4 1 272	7
3250 21 305	- - Andere Apparate und Geräte für Mechanotherapie und Psychotechnik	1000 St 1000 EUR	. 4 188	. 4 470	. 4 426	6
3250 21 800	- Apparate und Geräte für Ozon-, Sauerstoff- oder Aerosoltherapie, Beatmungsapparate zur Wiederbelebung und andere Apparate und Geräte für Atmungstherapie	1000 St 1000 EUR	. 146 691	. 195 020	. 164 974	20

## 3 Produktion nach Güterarten - Deutschland

Melde-Nr.	Bezeichnung	Einheit	1. Vj 2016	4. Vj 2016	1. Vj 2017	1. Vj 2017 Anzahl der Unternehmen
1	2	3	4	5	6	7
	Künstliche Gelenke; orthopädische Vorrichtungen; künstliche Zähne und andere Waren der Zahnprothetik; künstliche Körperteile und Organe, a.n.g.					
3250 22 350	- - Künstliche Gelenke	1000 St 1000 EUR	913 164 363	880 173 052	957 170 092	19
3250 22 390	- - Andere Apparate und Vorrichtungen für orthopädische Zwecke oder zum Behandeln von Knochenbrüchen	1000 EUR	205 419	203 764	210 827	180
3250 22 530	- Waren der Zahnprothetik - - Künstliche Zähne aus Kunststoffen	100 St 1000 EUR	41 130 19 634	41 461 19 494	51 141 20 647	49
3250 22 550	- - Künstliche Zähne aus anderen Stoffen	100 St 1000 EUR	11 106 10 159	10 665 10 482	11 620 11 067	38
3250 22 590	- - Andere Waren der Zahnprothetik	1000 EUR	232 681	267 171	256 427	470
3250 22 901	- Andere Prothesen und andere Waren der Prothetik	1000 EUR	167 470	192 411	195 244	121
3250 22 905	- Andere Vorrichtungen zum Beheben von Funktionsschäden oder Gebrechen	1000 EUR	95 039	99 181	107 468	50
3250 23 000	Teile und Zubehör für Prothesen und orthopädische Vorrichtungen	1000 EUR	22 037	27 193	32 423	17
	Möbel für die Human-, Zahn- und Tiermedizin oder die Chirurgie; Friseurstühle und ähnliche Stühle, mit Schwenk-, Kipp- und Hebevorrichtung; Teile dafür					
3250 30 300	- Dental, Friseurstühle o.ä. Stühle und Teile dafür	1000 St 1000 EUR	287 10 783	. 11 597	365 12 365	13
3250 30 500	- Andere Möbel für die Medizin oder Chirurgie und Teile dafür	1000 St 1000 EUR	334 114 677	321 140 338	373 117 473	46
	Brillen, Brillengläser, Teile dafür Kontaktlinsen, Brillengläser					
3250 41 300	- Kontaktlinsen	1000 St 1000 EUR	. 47 486	. .	. 51 682	3
	- Brillengläser aus Glas oder anderen Stoffen	1000 St 1000 EUR	- .	- .	- .	-
3250 41 530	- - ohne Korrektionswirkung, beide Flächen fertig bearbeitet	1000 St 1000 EUR	. .	. .	. .	1
3250 41 550	- - Einstärkengläser (unifokal), mit Korrektionswirkung, beide Flächen fertig bearbeitet	1000 St 1000 EUR	3 801 46 316	4 047 43 493	4 341 48 353	15
3250 41 590	- - Mehrstärkengläser und Progressivgläser (Gleitsichtgläser), mit Korrektionswirkung, beide Flächen fertig bearbeitet	1000 St 1000 EUR	2 684 109 141	3 029 113 451	3 120 119 948	15
3250 41 700	- Andere Brillengläser aus Glas oder anderen Stoffen, mit Korrektionswirkung, eine Fläche fertig bearbeitet	1000 St 1000 EUR	. .	. .	. .	1
	Brillen (Korrektions-, Schutz- u.a. Brillen) u.ä. Waren					
3250 42 500	- Sonnenbrillen	1000 St 1000 EUR	. .	. .	. .	2
3250 42 900	- Andere Brillen u.ä. Waren	1000 St 1000 EUR	2 606 99 546	2 255 96 970	2 841 100 264	5
	Fassungen für Brillen oder für ähnliche Erzeugnisse					
3250 43 500	- aus Kunststoffen	1000 St 1000 EUR	81 2 932	63 4 274	77 5 920	7
3250 43 900	- aus anderen Stoffen (z.B. aus Metall oder Nichtmetall)	1000 St 1000 EUR	134 7 474	129 10 356	131 10 963	8
3250 44 000	Teile für Brillenfassungen oder für ähnliche Erzeugnisse	1000 EUR	16 659	16 964	16 791	9
	Andere Waren für medizinische oder chirurgische Zwecke					
3250 50 100	- Zahnzement und andere Zahnfüllstoffe; Zement zum Wiederherstellen von Knochen	1000 EUR	109 594	108 801	120 243	19

## 3 Produktion nach Güterarten - Deutschland

Melde-Nr.	Bezeichnung	Einheit	1. Vj 2016	4. Vj 2016	1. Vj 2017	1. Vj 2017 Anzahl der Unternehmen
1	2	3	4	5	6	7
3250 50 200	- Zubereitungen in Form von Gelen, die in Human- oder Veterinärmedizin als Gleitmittel für Körperteile bei chirurgischen Operationen, medizinischen Untersuchungen oder als Kontaktmittel zwischen Körper und medizinischen Geräten verwendet werden	t 1000 EUR	.	.	.	2
3250 50 300	- Nahtmaterial u. Klebstoffe für org. Gewebe, steril, für die Chirurgie zum Schließen von Wunden (ausg. steriles Catgut); sterile Laminariastifte und -tampons, resorbierbare blutstillende Einlagen für chirurgische oder zahnärztliche Zwecke; sterile Adhäsionsbarrieren zu chirurgischen oder zahnärztlichen Zwecken auch resorbierbar	1000 EUR	45 734	41 762	43 969	11
	Sonstige Erzeugnisse					
	Besen und Bürsten					
	Besen und Bürstenwaren, für Straßen- und Haushaltsreinigung, Tierpflege u.a.; Wischer aus Kautschuk oder ähnlichen geschmeidigen Stoffen					
3291 11 100	- Besen, aus Reisig oder anderen pflanzlichen Stoffen, gebunden, auch mit Stiel	1000 St 1000 EUR	.	.	.	1
3291 11 300	- Von Hand zu führende mechanische Fußbodenkehrer ohne Motor	1000 St 1000 EUR	.	.	.	1
	- Bürstenwaren für die Straßen- und Haushaltsreinigung (einschl. Schuh- und Kleiderbürsten); Bürsten für die Tierpflege					
3291 11 505	- - für die Straßenreinigung	1000 St 1000 EUR	6 044	5 571	2 449 6 577	11
3291 11 509	- - für die Haushaltsreinigung und für die Tierpflege	1000 St 1000 EUR	11 237 20 811	9 995 21 126	10 584 21 966	14
3291 11 900	- Andere Besen und Bürsten, a.n.g.; Wischer aus Kautschuk oder ähnlichen geschmeidigen Stoffen	1000 St 1000 EUR	655 4 792	671 4 274	654 4 681	5
	Bürsten und Pinsel zur Körperpflege (einschl. Zahnbürsten); Pinsel für Kunstmalerei, Schreibpinsel u.ä.					
	Pinsel zum Auftragen von kosmetischen Erzeugnissen					
3291 12 100	- Zahnbürsten	1000 St 1000 EUR	109 639 32 503	101 751 31 122	101 723 30 668	5
	- Rasierpinsel, Haar- u.a. Bürsten zur Körperpflege					
3291 12 350	- - Haarbürsten	1000 St 1000 EUR	.	.	.	2
3291 12 370	- - Rasierpinsel u.a. Bürsten zur Körperpflege (ohne Haarbürsten)	1000 St 1000 EUR	8 587 4 354	4 906 4 886	6 942 4 101	10
3291 12 500	- Pinsel für Kunstmalerei und Schreibpinsel	1000 St 1000 EUR	5 811 5 245	4 769 5 304	5 015 5 449	7
3291 12 700	- Pinsel zum Auftragen von kosmetischen Erzeugnissen	1000 St 1000 EUR	215 694 38 566	196 366 38 582	223 105 42 046	9
	Andere Bürsten und Pinsel, a.n.g.					
	- Bürsten und Pinsel zum Auftragen von Anstrichfarben, Lack oder dergleichen					
3291 19 303	- - Bürsten (z.B. Deckenbürsten)	1000 St 1000 EUR	.	.	.	3
3291 19 305	- - Pinsel	1000 St 1000 EUR	6 197 4 597	5 833 4 527	5 300 4 803	7
3291 19 500	- Kissen und Roller zum Anstreichen	1000 St 1000 EUR	16 054 7 413	16 276 7 249	.	2
3291 19 700	- Bürsten, die Teile von Maschinen, Apparaten oder Fahrzeugen sind	1000 St 1000 EUR	71 499 57 439	75 819 55 145	79 369 62 224	25
	Sonstige Erzeugnisse, a.n.g.					
	Sicherheitshandschuhe aus Leder oder rekonstituiertem Leder sowie Sicherheitskopfbedeckungen aus Kunststoff u.a. Material; andere Hüte und Kopfbedeckungen, aus Kautschuk oder Kunststoffen					
3299 11 300	- Schutzhandschuhe aus Leder oder rekonstituiertem Leder, für alle Berufe	Paar 1000 EUR	.	.	.	1

## 3 Produktion nach Güterarten - Deutschland

N	N	N	N	N	N	N
Melde-Nr.	Bezeichnung	Einheit	1. Vj 2016	4. Vj 2016	1. Vj 2017	1. Vj 2017 Anzahl der Unternehmen
1	2	3	4	5	6	7
3299 11 500	- Sicherheitskopfbedeckungen aus Kunststoff, Metall u.a. Stoffen	1000 St	1 563	1 495	1 704	5
		1000 EUR	22 773	20 923	22 637	
3299 11 900	- Andere Hüte und Kopfbedeckungen, aus Kautschuk oder Kunststoff	1000 St	-	-	-	-
		1000 EUR	-	-	-	
	Kugelschreiber; Schreiber und Markierstifte, mit Filzspitze o.a. poröser Spitze; Füllbleistifte					
3299 12 103	- Kugelschreiber	1000 St	15 579	13 508	15 266	9
	- - mit Tinte	1000 EUR	50 507	45 464	50 188	
3299 12 105	- - mit Schaft oder Kappe aus Edelmetallen oder Edelmetallplattierungen (ohne solche mit Tinte)	1000 St	.	.	.	2
		1000 EUR	.	.	.	
3299 12 107	- - mit auswechselbarer Mine (ohne solche mit Tinte oder Schaft oder Kappe aus Edelmetallen oder Edelmetallplattierungen)	1000 St	102 609	123 631	67 792	12
		1000 EUR	23 759	28 181	25 180	
3299 12 109	- - Andere Kugelschreiber	1000 St	.	.	.	3
		1000 EUR	.	.	.	
3299 12 300	- Schreiber und Markierstifte, mit Filzspitze oder anderer poröser Spitze	1000 St	162 021	141 450	138 210	12
		1000 EUR	47 475	43 989	39 063	
3299 12 500	- Füllbleistifte (Dreh- und Druckstifte)	1000 St	1 824	1 328	1 814	8
		1000 EUR	2 621	2 197	2 496	
3299 13 300	Füllfederhalter u.a. Füllhalter					
	- Füllfederhalter u.a. Füllhalter zum Zeichnen mit Tusche	1000 St	155	67	75	3
		1000 EUR	524	.	299	
3299 13 505	- - mit Schaft oder Kappe aus Edelmetallen oder Edelmetallplattierungen (ohne solche zum Zeichnen mit tusche)	1000 St	.	.	.	3
		1000 EUR	.	.	.	
3299 13 509	- - Andere Füllfederhalter u.a. Füllhalter (ohne solche zum Zeichnen mit Tusche)	1000 St	3 690	3 239	4 606	6
		1000 EUR	17 885	18 591	23 787	
	Zusammenstellungen von Schreibgeräten; Minen für Kugelschreiber; Schreibfedern und Teile für Schreibgeräte					
3299 14 100	- Zusammenstellungen von Kugelschreibern, Füllhaltern und/oder Füllbleistiften	kg	64 160	131 849	106 286	4
		1000 EUR	1 416	1 817	1 823	
3299 14 300	- Minen für Kugelschreiber, aus Kugeln und Tintenbehälter bestehend	1000 St	9 167	7 452	6 800	5
		1000 EUR	2 796	2 469	2 334	
3299 14 500	- Schreibfedern und Schreibfederspitzen; Teile von Kugelschreibern, Füllhaltern, Füllbleistiften u. dgl.	1000 EUR	22 924	21 163	24 165	19
	Blei-, Kopier- und Farbstifte, Griffel, Minen für Stifte, Pastellstifte, Zeichenkohle, Schreib- oder Zeichenkreide und Schneiderkreide					
3299 15 100	- Stifte mit festem Schutzmantel (Blei-, Kopier- und Farbstifte)	1000 St	.	.	.	2
		1000 EUR	.	.	.	
3299 15 300	- Minen für Stifte	1000 St	.	.	.	2
		1000 EUR	.	.	.	
3299 15 500	- Schreib- oder Zeichenkreide, Schneiderkreide u.ä.	kg	.	.	.	2
		1000 EUR	.	.	.	
	Schiefertafeln und Tafeln zum Schreiben oder Zeichnen; Datumstempel, Petschafte, Nummernstempel und dergleichen; Farbbänder für Schreibmaschinen u.ä. Farbbänder; Stempelkissen					
3299 16 100	- Schiefertafeln und Tafeln zum Schreiben oder Zeichnen, auch gerahmt	1000 St	33	41	33	12
		1000 EUR	7 578	11 887	8 308	
3299 16 300	- Datumstempel, Petschafte, Nummernstempel u.ä. Waren, Zusammensetzstempel und Druckkästen, für den Handgebrauch	1000 EUR	6 170	6 098	6 969	16
3299 16 500	- Stempelkissen, auch getränkt, auch in Schachteln	1000 St	.	.	.	1
		1000 EUR	.	.	.	

## 3 Produktion nach Güterarten - Deutschland

N	N	N	N	N	N	N
Melde-Nr.	Bezeichnung	Einheit	1. Vj 2016	4. Vj 2016	1. Vj 2017	1. Vj 2017 Anzahl der Unternehmen
1	2	3	4	5	6	7
3299 16 700	- Farbbänder für Schreibmaschinen u.ä. Farbbänder, mit Tinte oder anders für Abdrucke präpariert, auch auf Spulen oder in Kassetten	1000 St 1000 EUR	- -	- -	- -	- -
3299 21 300	Schirme; Stöcke, Peitschen u.ä. Waren; Druckknöpfe, Knöpfe, Reißverschlüsse; Teile dafür - Regenschirme und Sonnenschirme (einschl. Stockschirme, Gartenschirme u.ä. Waren)	1000 St 1000 EUR	21 6 737	17 4 267	22 6 547	8
3299 21 500	- Gehstöcke, Sitzstöcke, Peitschen, Reitpeitschen u.ä. Waren	1000 St 1000 EUR	. .	. .	. .	2
3299 22 000	Teile, Ausstattungen und Zubehör für Schirme, Stöcke und Peitschen (ohne Griffe und Knäufe)	1000 EUR	.	.	.	3
3299 23 301	- Knöpfe - - Druckknöpfe und Teile dafür	1000 St 1000 EUR	. .	. .	. .	3
3299 23 302	- - Knöpfe aus Kunststoff, nicht mit Spinnstoffen überzogen	1000 St 1000 EUR	36 122 2 354	28 917 2 074	37 682 2 462	3
3299 23 304	- - Andere Knöpfe	1000 St 1000 EUR	51 492 2 317	61 297 2 763	72 775 2 351	4
3299 23 306	- - mit Zähnen aus unedlen Metallen	1000 m 1000 St 1000 EUR	. . .	. . .	. . .	2 2
3299 23 307	- - mit Zähnen aus Kunststoff	1000 m 1000 St 1000 EUR	6 677 11 601 7 900	5 222 8 274 5 804	5 526 9 416 5 840	3 3
3299 24 300	Knopfformen u.a. Knopfteile, Knopffrohlinge; Teile für Reißverschlüsse - Knopfformen u.a. Knopfteile; Knopffrohlinge	kg 1000 EUR	. .	. .	. .	2
3299 24 500	- Teile für Reißverschlüsse (einschl. Bänder und Streifen, aus unedlen Metallen oder Kunststoff)	1000 EUR	.	.	.	2
3299 30 000	Erzeugnisse aus Menschenhaaren oder Tierhaaren; ähnliche Erzeugnisse aus Spinnstoffen	1000 EUR	.	.	.	2
3299 41 100	Feuerzeuge, andere Anzünder, Pfeifen, Teile dafür; Erzeugnisse aus leicht entzündlichen Stoffen; Zündhölzer; flüssige Brennstoffe und brennbare Flüssiggase für Feuerzeuge oder Anzünder Feuerzeuge u.a. Anzünder; Tabakpfeifen (einschl. Pfeifenköpfe), Zigarren- und Zigarettenspitzen, Teile dafür - Feuerzeuge u.a. Anzünder, auch mechanisch oder elektrisch	1000 St 1000 EUR	. .	. .	. .	1
3299 41 300	- Tabakpfeifen (einschl. Pfeifenköpfe), Zigarren- und Zigarettenspitzen und Teile dafür	kg 1000 EUR	. .	. .	. .	2
3299 42 100	Zündmetalllegierungen, Erzeugnisse aus leicht entzündlichen Stoffen; Teile für Anzünder - Cer-Eisen u.a. Zündmetalllegierungen in jeder Form; Erzeugnisse aus leicht entzündlichen Stoffen	kg 1000 EUR	12 841 128 13 009	16 235 689 17 729	12 914 293 13 484	5
3299 42 300	- Teile für Anzünder (ohne Feuersteine und Dochte)	1000 EUR	-	-	-	
3299 43 000	Flüssige Brennstoffe und brennbare Flüssiggase für Feuerzeuge oder Anzünder, in Behältnissen mit einem Fassungsvermögen von 300 cm <sup>3</sup> oder weniger	1000 St 1000 EUR	. .	. .	. .	2
3299 51 303	Andere Erzeugnisse, a.n.g. Fest-, Karnevals- o.a. Unterhaltungsartikel (einschl. Zauber- und Scherzartikeln) - Weihnachtsartikel - - aus Glas	1000 EUR	-	-	-	



## 3 Produktion nach Güterarten - Deutschland

Melde-Nr.	Bezeichnung	Einheit	1. Vj 2016	4. Vj 2016	1. Vj 2017	1. Vj 2017 Anzahl der Unternehmen
1	2	3	4	5	6	7
3299 51 309	- - aus anderen Stoffen	1000 EUR	.	.	.	2
	- Festartikel für andere Feste, Karnevals- oder andere Unterhaltungsartikel					
3299 51 505	- - aus Papier oder Pappe	1000 EUR	3 220	2 751	3 210	5
3299 51 509	- - aus anderen Stoffen	1000 EUR	5 373	9 059	6 747	6
	Frisierkämme, Einsteckkämme, Haarspangen u. dgl. aus anderem Material als Hartkautschuk oder Kunststoff; Haarnadeln, Frisiernadeln u.ä.; Parfümzerstäuber und Vorrichtungen und Köpfe dafür					
3299 52 200	- Frisierkämme, Einsteckkämme, Haarspangen u.dgl. aus anderem Material als Hartkautschuk oder Kunststoff	kg 1000 EUR	-	-	-	-
3299 52 500	- Haarnadeln, Frisiernadeln, Haarklammern, Lockenwickler u.ä. Waren und Teile dafür	kg 1000 EUR	.	.	.	1
3299 52 800	- Parfümzerstäuber u.ä. Zerstäuber zu Toilettenzwecken, und Vorrichtungen und Köpfe dafür	kg 1000 EUR	-	-	-	-
3299 53 000	Instrumente, Apparate, Geräte und Modelle zu Vorführzwecken (z.B. beim Unterricht oder auf Ausstellungen)	1000 St 1000 EUR	1 010 66 388	1 131 75 840	2 070 63 119	32
3299 54 000	Kerzen (Lichte) aller Art und dergleichen	kg 1000 EUR	22 337 175 49 568	30 517 271 65 345	19 513 770 42 345	22
3299 55 000	Künstliche Blumen, künstliches Blattwerk und künstliche Früchte sowie Teile dafür, Waren daraus	1000 EUR	-	-	-	
	Waren aus Därmen, Sehnen u.ä.; Vogelbälge; Elfenbein, Perlmutter und ähnliches, bearbeitet und Waren daraus; pflanzliche und mineralische Schnitzstoffe; Handsiebe; Vakuum-Isolierflaschen; Schneider- und Schaufensterpuppen und sonstige Waren, a.n.g.					
3299 59 100	- Atmungsapparate und -geräte und Gasmasken (ohne Apparate und Geräte für Atmungstherapie sowie Schutzmasken, ohne mechanische Teile und ohne auswechselbares Filterelement)	1000 St 1000 EUR	489 21 314	498 32 268	573 37 895	5
3299 59 200	- Waren aus Därmen, Goldschlägerhäutchen, Blasen oder Sehnen	1000 EUR	-	-	-	
3299 59 300	- Tierische Schnitzstoffe, bearbeitet und Waren daraus	1000 EUR	-	-	-	
3299 59 400	- Pflanzliche oder mineralische Schnitzstoffe, bearbeitet und Waren daraus; geformte oder geschnitzte Waren, a.n.g.; nicht gehärtete Gelatine, bearbeitet und Waren daraus	1000 EUR	.	.	.	2
3299 59 500	- Handsiebe	1000 EUR	-	-	-	
3299 59 600	- Vakuum-Isolierflaschen u.a. Vakuum-Isolierbehälter; Teile dafür (ohne Glaskolben)	1000 EUR	7 466	8 196	6 747	3
3299 59 700	- Schneiderpuppen, Schaufensterpuppen u.ä. Waren; bewegliche Figuren und Ausstellungsstücke für Schaufenster	1000 EUR	.	.	1 078	3
3299 59 800	- Globen, kartografisch, bedruckt (ohne Reliefgloben)	1000 St 1000 EUR	.	.	.	1
3299 60 000	Präparierung und Ausstopfung von Tieren (ausgenommen Vogelbälge)	1000 EUR	-	-	-	
3299 99 000	Veredlung von Erzeugnissen dieser Güterabteilung (ohne Möbelveredlung und ohne Polsterung von Sitzmöbeln)	1000 EUR	18 717	23 952	17 908	22

## 3 Produktion nach Güterarten - Deutschland

Melde-Nr.	Bezeichnung	Einheit	1. Vj 2016	4. Vj 2016	1. Vj 2017	1. Vj 2017 Anzahl der Unternehmen
1	2	3	4	5	6	7
3311 11 000	Reparatur, Instandhaltung und Installation von Maschinen und Ausrüstungen (einschl. Wartung) Reparatur und Instandhaltung von Metallerzeugnissen, Maschinen und Ausrüstungen (einschl. Wartung) Reparatur und Instandhaltung von Metallerzeugnissen Reparatur und Instandhaltung von Konstruktionen und Konstruktionsteilen, aus Metall	1000 EUR	79 842	102 160	80 551	197
3311 12 001	Reparatur und Instandhaltung von Tanks, Sammelbehältern und ähnlichen Behältern, aus Metall - von Warenbehältern und Transportcontainern (z.B. Überseecontainern)	1000 EUR	12 733	15 496	13 673	18
3311 12 002	- von anderen Tanks, Sammelbehältern und ähnlichen Behältern, mit einem Fassungsvermögen von mehr als 300 l	1000 EUR	45 869	68 356	46 313	38
3311 12 005	- von Behältern mit einem Fassungsvermögen von 300 l oder weniger	1000 EUR	6 374	8 854	5 681	8
3311 13 000	Reparatur und Instandhaltung von Dampfkesseln (ohne Zentralheizungskessel) sowie an Rohrleitungsnetzen aus Metall in Industrieanlagen	1000 EUR	93 862	174 861	93 044	69
3311 19 001	Reparatur und Instandhaltung von anderen Metallerzeugnissen - von Formen zum Spritzgießen oder Formpressen für Kautschuk oder Kunststoff	1000 EUR	35 901	37 396	40 512	188
3311 19 002	- von ur- und umformenden Werkzeugen, z.B. von Formen zum Druckgießen für Metalle oder Hartmetalle sowie von Press-, Präge-, Tiefzieh-, Gesenkschmie-, de-, Stanz- oder Lochwerkzeugen	1000 EUR	12 889	14 285	12 367	61
3311 19 003	- von zerspanenden und anderen Werkzeugen (z.B. zum Nachschärfen, Nachschleifen)	1000 EUR	44 680	46 586	48 526	85
3311 19 009	- von sonstigen Metallerzeugnissen, a.n.g. (z.B. Panzerschränken, Türen und Fächern für Stahlkammern, Schiffsschrauben und Schraubenflügel dafür, Schließern, Schließanlagen u.a., Zentralheizungskesseln mit industrieller Kapazität)	1000 EUR	19 913	16 941	19 685	38
3312 11 001	Reparatur und Instandhaltung von Maschinen Reparatur und Instandhaltung von nicht wirtschaftszweigspezifischen Maschinen Reparatur und Instandhaltung von Verbrennungsmotoren und Turbinen (ohne Motoren für Luft- und Straßenfahrzeuge) - von Verbrennungsmotoren	1000 EUR	135 319	199 568	147 075	29
3312 11 002	- von Turbinen	1000 EUR	319 280	307 866	274 994	36
3312 12 101	Reparatur und Instandhaltung von hydraulischen und pneumatischen Komponenten und Systemen, anderen Pumpen, Kompressoren, Armaturen - Reparatur und Instandhaltung von Pumpen und Verdichtern - - von Druckluftmotoren und -zylindern, Hydropumpen, Hydromotoren, -zylindern, -systemen und -aggregaten	1000 EUR	21 075	23 826	20 920	52
3312 12 102	- - von Kompressoren und Vakuumpumpen	1000 EUR	42 898	59 184	53 124	56
3312 12 103	- - von anderen Pumpen	1000 EUR	50 505	56 860	49 304	92

## 3 Produktion nach Güterarten - Deutschland

N	N	N	N	N	N	N
Melde-Nr.	Bezeichnung	Einheit	1. Vj 2016	4. Vj 2016	1. Vj 2017	1. Vj 2017 Anzahl der Unternehmen
1	2	3	4	5	6	7
3312 12 205	- Reparatur und Instandhaltung von Armaturen u.ä. Apparaten - - von Ventilen für ölhdraulische und pneumatische Energieübertragung sowie Druckluftwartungseinheiten	1000 EUR	5 926	7 258	5 951	18
3312 12 209	- - von anderen Armaturen u.ä. Apparaten	1000 EUR	39 853	66 146	40 685	52
3312 13 000	Reparatur und Instandhaltung von Lagern, Getrieben, Zahnrädern und Antriebselementen	1000 EUR	49 985	48 796	48 596	51
3312 14 000	Reparatur und Instandhaltung von Öfen und Brennern	1000 EUR	51 469	66 310	63 777	79
3312 15 001	Reparatur und Instandhaltung von Hebezeugen und Fördermitteln (ohne solche von Aufzügen, Rolltreppen und Rollsteigen) - für den Bergbau	1000 EUR	12 975	14 454	13 235	18
3312 15 002	- für die Bauwirtschaft	1000 EUR	5 712	8 035	5 084	18
3312 15 009	- von anderen Hebezeugen und Fördermitteln	1000 EUR	229 928	289 255	232 000	225
3312 16 000	Reparatur und Instandhaltung von Büromaschinen (ohne Datenverarbeitungsgeräte und periphere Geräte)	1000 EUR	7 447	9 643	8 553	7
3312 17 000	Reparatur und Instandhaltung von handgeführten Werkzeugen mit Motorantrieb	1000 EUR	14 128	15 843	13 679	29
3312 18 001	Reparatur und Instandhaltung von kälte- und lufttechnischen Erzeugnissen (ohne solche für den Haushalt) - von Wärmeaustauschern (ohne solche für lufttechnische Erzeugnisse)	1000 EUR	7 237	10 729	9 361	23
3312 18 009	- von anderen kälte- und lufttechnischen Erzeugnissen für gewerbliche Zwecke	1000 EUR	86 554	123 899	91 062	132
3312 19 901	Reparatur und Instandhaltung von nicht wirtschaftszweigspezifischen Maschinen, a.n.g. - von Maschinen und Anlagen für die Behandlung durch Temperaturänderungen in der chemischen und verwandten Industrie; von Maschinen und Anlagen für die Wasserbehandlung, Gaserzeugung	1000 EUR	52 427	69 679	59 882	79
3312 19 902	- von Maschinen und Anlagen für die Behandlung durch Temperaturänderung im Nahrungs- und Genussmittelgewerbe (einschl. Verpackungsmaschinen)	1000 EUR	28 028	64 963	34 682	62
3312 19 903	- von Waagen für gewerbliche Zwecke	1000 EUR	18 967	21 844	20 768	11
3312 19 904	- von Maschinen und Anlagen zur Beschichtung mit Farben, Lacken, Leimen oder zum Aufdampfen von Metall im Vakuum	1000 EUR	13 575	20 051	14 305	17
3312 19 909	- von sonstigen Maschinen für unspezifische Verwendung, a.n.g. z.B. von nicht elektrischer Schweißtechnik	1000 EUR	92 181	109 129	96 961	157
3312 21 100	Reparatur und Instandhaltung von Maschinen für sonstige bestimmte Wirtschaftszweige Reparatur und Instandhaltung von Schleppern und anderen Zugmaschinen sowie anderen land- und forstwirtschaftlichen Maschinen, Apparaten und Geräten - von Schleppern und anderen Zugmaschinen	1000 EUR	5 715	8 778	9 282	31
3312 21 200	- von land- und forstwirtschaftlichen Maschinen, Apparaten und Geräten, a.n.g.	1000 EUR	13 822	14 247	14 322	72
3312 22 000	Reparatur und Instandhaltung von Werkzeugmaschinen zum Bearbeiten von Metallen	1000 EUR	288 621	330 432	292 953	255

## 3 Produktion nach Güterarten - Deutschland

N	N	N	N	N	N	N
Melde-Nr.	Bezeichnung	Einheit	1. Vj 2016	4. Vj 2016	1. Vj 2017	1. Vj 2017 Anzahl der Unternehmen
1	2	3	4	5	6	7
3312 23 001	Reparatur und Instandhaltung von Maschinen für die Metallherzeugung, Walzwerkseinrichtungen, Gießmaschinen - von Gießmaschinen für Gießereien	1000 EUR	5 958	8 172	6 549	8
3312 23 009	- von anderen Maschinen für die Metallherzeugung, Walzwerkseinrichtungen	1000 EUR	39 638	37 058	30 971	47
3312 24 003	Reparatur und Instandhaltung von Bergwerks-, Bau- und Baustoffmaschinen - von Aufbereitungs- und Formmaschinen für Gießereiformsande	1000 EUR	811	526	662	6
3312 24 005	- von Bau- und Baustoffmaschinen	1000 EUR	70 358	68 886	64 708	75
3312 24 009	- von Bergwerksmaschinen	1000 EUR	19 257	30 128	21 119	20
3312 25 000	Reparatur und Instandhaltung an Maschinen für die Nahrungs-, Futtermittel- und Getränkeherstellung und für die Tabakverarbeitung, a.n.g.	1000 EUR	54 621	60 231	58 938	103
3312 26 001	Reparatur und Instandhaltung an Maschinen für die Textil- und Bekleidungsherstellung, die Lederherzeugung und -verarbeitung sowie die Herstellung von Schuhen - für die Bekleidungsherstellung, die Lederherzeugung und -verarbeitung sowie die Herstellung von Schuhen	1000 EUR	3 337	.	2 880	4
3312 26 003	- für die Textilherstellung	1000 EUR	9 950	12 202	12 545	28
3312 27 000	Reparatur und Instandhaltung von Maschinen für die Papierherzeugung und -verarbeitung	1000 EUR	32 741	45 182	36 892	46
3312 28 000	Reparatur und Instandhaltung von Maschinen und Apparaten zum Be- oder Verarbeiten von Kunststoffen und Kautschuk	1000 EUR	33 140	60 205	38 740	64
3312 29 101	Reparatur und Instandhaltung von Maschinen für sonstige bestimmte Wirtschaftszweige, a.n.g. - Reparatur und Instandhaltung von Werkzeugmaschinen zum Bearbeiten von Holz, Kork, Steinen, Hartkautschuk oder ähnlichen harten Stoffen - - von Werkzeugmaschinen für mineralische Stoffe	1000 EUR	2 647	.	.	16
3312 29 102	- - von Werkzeugmaschinen für andere harte Stoffe	1000 EUR	16 906	16 409	19 406	38
3312 29 105	- von Spannzeugen	1000 EUR	3 146	2 860	2 417	9
3312 29 901	- Reparatur und Instandhaltung von Maschinen für sonstige bestimmte Wirtschaftszweige, a.n.g. - - für das Druckgewerbe	1000 EUR	16 903	17 348	18 422	34
3312 29 902	- - für Trockner und Oberflächentechnik	1000 EUR	6 654	7 954	7 414	13
3312 29 903	- - für die Halbleiterindustrie und die Flachbildherstellung	1000 EUR	27 142	32 630	39 783	21
3312 29 904	- - für die automatisierte Montagetechnik und Handhabung	1000 EUR	18 447	33 780	24 495	85
3312 29 905	- - für die chemische Industrie, a.n.g.	1000 EUR	69 060	146 794	63 425	29
3312 29 907	- - für andere Industrien	1000 EUR	152 167	196 803	168 627	216
3312 29 908	- - Allgemeine mechanische Reparatur, Instandhaltung, Service und Wartung von Maschinen	1000 EUR	91 321	122 806	128 030	193
3312 29 909	- - Reparatur und Instandhaltung von Auswuchtmaschinen; Glücksspieltischen, automatischen Kegelbahnen u.a. Gesellschaftsspielen, einschl. mechanischer Spiele der Meldenummer 2899 39 750	1000 EUR	1 307	2 358	.	2

## 3 Produktion nach Güterarten - Deutschland

Melde-Nr.	Bezeichnung	Einheit	1. Vj 2016	4. Vj 2016	1. Vj 2017	1. Vj 2017 Anzahl der Unternehmen
1	2	3	4	5	6	7
3313 11 103	Reparatur und Instandhaltung von elektronischen und optischen Geräten - Reparatur und Instandhaltung von Mess-, Kontroll-, Navigations- u. ä. Instrumenten und Vorrichtungen - - von elektrischen Instrumenten und Vorrichtungen	1000 EUR	87 554	107 129	99 182	186
3313 11 105	- - von feinmechanisch-optischen Instrumenten und Vorrichtungen	1000 EUR	34 487	31 520	40 793	67
3313 11 107	- - von Prüfmaschinen (einschl. Prüfständen)	1000 EUR	23 984	29 142	28 652	35
3313 11 200	- von industriellen Zeitmessinstrumenten und -geräten	1000 EUR	1 981	2 861	2 430	7
3313 12 000	Reparatur und Instandhaltung von medizinischen Geräten und orthopädischen Vorrichtungen (einschl. Waren der Zahnprothetik)	1000 EUR	77 000	83 831	76 862	131
3313 13 000	Reparatur und Instandhaltung von optischen und fotografischen Geräten für gewerbliche Zwecke	1000 EUR	91 605	72 056	107 143	23
3313 19 001	Reparatur und Instandhaltung von anderer elektronischer Ausrüstungsgegenstände für gewerbliche Zwecke - von industriellen Prozesssteuerungseinrichtungen (Dauerbetrieb-Steuerungseinrichtungen)	1000 EUR	21 558	30 239	26 875	42
3313 19 003	- von nachrichtentechnischen u.a. elektronischen Geräten und Einrichtungen (z.B. Kommunikationssysteme, Netzwerke, gewerbliche Ausrüstungen für Rundfunk, Fernsehen)	1000 EUR	52 047	65 151	62 122	66
3314 11 200	Reparatur und Instandhaltung von elektrischen Ausrüstungen Reparatur und Instandhaltung von Elektromotoren, Generatoren und Transformatoren sowie von Elektrizitätsverteilungs- und -schalteinrichtungen - von Elektromotoren, Generatoren und Transformatoren	1000 EUR	231 727	302 465	250 587	202
3314 11 500	- von Elektrizitätsverteilungs- und -schalteinrichtungen	1000 EUR	112 479	109 771	81 507	125
3314 19 001	Reparatur und Instandhaltung elektrischer Ausrüstungsgegenstände für gewerbliche Zwecke - von elektrischen Löt- und Schweißmaschinen, -apparaten und -geräten	1000 EUR	12 158	23 319	15 830	36
3314 19 002	- von elektrischen Geräten für gewerbliche Zwecke	1000 EUR	3 365	4 704	3 597	23
3314 19 008	- von anderen elektrischen Geräten, a.n.g.	1000 EUR	186 716	208 245	198 054	119
3315 10 101	Reparatur und Instandhaltung von Schiffen und Booten - Reparatur und Instandhaltung an Schiffen, Bohr- oder Förderplattformen und schwimmenden Vorrichtungen für zivile Zwecke (nicht an Yachten, anderen Freizeit- oder Sportbooten, Ruderbooten und Kanus)	1000 EUR	129 985	180 623	89 949	68
3315 10 300	- Reparatur und Instandhaltung sowie Umbau- und Ausbaurbeiten an Booten und Yachten	1000 EUR	23 436	54 678	43 417	27
3316 10 001	Reparatur und Instandhaltung von Luft- und Raumfahrzeugen sowie von Motoren und Triebwerken dafür, für zivile Zwecke	1000 EUR	1 955 162	2 168 661	2 280 450	66
3317 11 000	Reparatur und Instandhaltung von Fahrzeugen, a.n.g. Reparatur und Instandhaltung von Schienenfahrzeugen	1000 EUR	363 839	452 284	418 365	62
3317 19 000	Reparatur und Instandhaltung von sonstigen Fahrzeugen, a.n.g. (z.B. Behindertenfahrzeuge, Schubkarren, einrädriige Handtransportfahrzeuge, Gespannfahrzeuge für Tiere; ohne Reparatur und Instandhaltungen von Krafträdern)	1000 EUR	8 753	17 719	12 951	25

## 3 Produktion nach Güterarten - Deutschland

N	N	N	N	N	N	N
Melde-Nr.	Bezeichnung	Einheit	1. Vj 2016	4. Vj 2016	1. Vj 2017	1. Vj 2017 Anzahl der Unternehmen
1	2	3	4	5	6	7
	Reparatur und Instandhaltung von sonstigen Ausrüstungen					
3319 10 103	- Reparatur und Instandhaltung von sonstigen Ausrüstungen (ohne Reparatur von Persenning u.ä. und Campingausrüstungen und textilen Artikeln, a.n.g.) - von Verpackungsmitteln, Lagerbehältern und Ladungsträgern aus Holz und von Holzwaren (ohne Gebrauchsgüter)	1000 EUR	7 569	9 316	10 217	20
3319 10 105	- - von Gütern der Abteilung 22, einschl. von Rohren, Schläuchen und Rohrnetzen aus Kunststoffen in Industrieanlagen	1000 EUR	6 460	7 999	7 810	15
3319 10 106	- - von Gütern der Abteilung 23	1000 EUR	-	-	-	
3319 10 108	- - Reparatur von Flippern und sonstigen Münzspielgeräten	1000 EUR	.	.	.	1
3319 10 200	- Reparatur von Persenning u.ä. und Campingausrüstungen und textilen Artikeln, z.B. von Netzen und Tauen	1000 EUR	.	.	.	4
	Installation von Maschinen und Ausrüstungen					
3320 11 000	Installation von Metallerzeugnissen Installation von Dampfkesseln (ohne Zentralheizungskessel), einschl. Verlegen von Rohrnetzen aus Metall in Industrieanlagen	1000 EUR	329 130	499 308	387 051	127
3320 12 001	Installation von anderen Metallerzeugnissen - von selbstproduzierten Metallkonstruktionen	1000 EUR	141 840	215 775	138 062	246
3320 12 005	- von Behältern aus Eisen oder Stahl mit einem Fassungsvermögen von 300 l oder weniger	1000 EUR	296	470	492	4
3320 12 006	- von sonstigen Metallerzeugnissen, a.n.g. (z.B. Panzerschränken, Türen und Fächern für Stahlkammern, Schiffsschrauben und Schraubenflügel dafür; Schließern, Schließanlagen u.ä. Behälter von mehr als 300 l; industriellen Zentralheizungskesseln)	1000 EUR	10 412	11 099	11 288	24
3320 21 000	Installation von nicht wirtschaftszweigspezifischen Maschinen Installation von Büromaschinen	1000 EUR	.	.	.	1
	Installation von sonstigen nicht wirtschaftszweigspezifischen Maschinen, a.n.g.					
3320 29 101	- Installation von Verbrennungsmotoren und Turbinen (ohne Motoren für Luft- und Straßenfahrzeuge) - - von Verbrennungsmotoren	1000 EUR	2 088	1 513	8 161	5
3320 29 102	- - von Turbinen und windgetriebenen Stromerzeugungsaggregaten	1000 EUR	51 032	76 342	59 559	10
3320 29 203	- Installation von Pumpen und Kompressoren - - von Druckluftmotoren und -zylindern, Hydropumpen, Hydromotoren, -zylindern, -systemen und -aggregaten	1000 EUR	405	811	883	8
3320 29 204	- von Kompressoren und Vakuumpumpen	1000 EUR	13 493	22 136	26 706	14
3320 29 205	- von anderen Pumpen	1000 EUR	8 348	10 368	8 368	23
3320 29 300	- Installation von Öfen und Brennern	1000 EUR	3 910	6 567	4 329	20
3320 29 401	- Installation von Hebezeugen und Fördermitteln (ohne Aufzüge und Rolltreppen) - - für den Bergbau	1000 EUR	.	309	.	2
3320 29 403	- - für andere Zwecke	1000 EUR	55 422	73 619	54 480	88

## 3 Produktion nach Güterarten - Deutschland

N	N	N	N	N	N	N
Melde-Nr.	Bezeichnung	Einheit	1. Vj 2016	4. Vj 2016	1. Vj 2017	1. Vj 2017 Anzahl der Unternehmen
1	2	3	4	5	6	7
3320 29 501	- Installation von kälte- und luft-technischen Erzeugnissen, für gewerbliche Zwecke - - von Wärmeaustauschern (ohne solche für lufttechnische Anlagen)	1000 EUR	16 473	37 063	14 962	13
3320 29 502	- - von anderen kälte- und luft-technischen Erzeugnissen, für gewerbliche Zwecke	1000 EUR	147 774	202 292	180 791	95
3320 29 601	- Installation von Maschinen für spezifische Verwendung, a.n.g. - - von Waagen für gewerbliche Zwecke	1000 EUR	2 427	3 201	4 104	12
3320 29 602	- - von Verpackungsmaschinen	1000 EUR	72 851	86 780	97 288	49
3320 29 603	- - von Maschinen und Apparaten zur Beschichtung mit Farben, Lacken, Leimen oder zum Aufdampfen von Metall im Vakuum	1000 EUR	.	.	.	7
3320 29 604	- - von Maschinen und Apparaten für die chemische und verwandte Industrie, Wasserbehandlung, Gaserzeugung	1000 EUR	15 489	16 726	9 480	25
3320 29 606	- - von Armaturen und ähnlichen Apparaten für Rohr- und Schlauchleitungen, Dampfkesseln, Sammelbehältern oder ähnlichen Behältern aus Metall	1000 EUR	8 254	8 794	8 946	14
3320 29 607	- - von wärmewirtschaftlichen Maschinen für die Nahrungs- und Genussmittelindustrie	1000 EUR	.	119 311	.	12
3320 29 609	- - von sonstigen Maschinen für unspezifische Verwendung, a.n.g. (z.B. Maschinen zum Strahlen oder Verteilen, Verspritzen oder Zerstäuben von Flüssigkeiten oder Pulver)	1000 EUR	50 005	61 833	54 555	41
3320 29 700	- von Werkzeugmaschinen zum Bearbeiten von Holz, Kork, Bein, Kautschuk o.ä. harten Stoffen	1000 EUR	8 946	17 631	9 154	15
3320 31 000	Installation von Maschinen für sonstige bestimmte Wirtschaftszweige Installation von land- und forstwirtschaftlichen Maschinen, Apparaten und Geräten	1000 EUR	721	714	730	5
3320 32 001	Installation von metallbearbeitenden Werkzeugmaschinen - zum Bearbeiten von Metallen sowie zum Abtragen von Stoffen aller Art durch Laserstrahl, Ultraschall usw.	1000 EUR	23 982	50 692	26 102	42
3320 32 003	- zum Bearbeiten von mineralischen und zum Kaltbearbeiten von Glas	1000 EUR	2 292	2 787	2 690	6
3320 32 008	- zum anderen Bearbeiten	1000 EUR	9 440	9 766	11 831	13
3320 33 000	Installation von Maschinen für die Metallerzeugung, Walzwerkseinrichtungen, Gießmaschinen	1000 EUR	22 995	33 282	19 624	11
3320 34 003	Installation von Bau- und Bergwerksmaschinen - von Aufbereitungs- und Formmaschinen für Gießereiformsande	1000 EUR	513	5 666	654	4
3320 34 005	- von Bau- und Baustoffmaschinen	1000 EUR	19 241	29 168	23 301	30
3320 34 009	- von Bergwerksmaschinen	1000 EUR	427	497	454	6
3320 35 000	Installation von Maschinen für die Nahrungs-, Futtermittel- und Getränkeherstellung und die Tabakherstellung	1000 EUR	93 145	145 604	98 361	40
3320 36 001	Installation von Maschinen für Textil- und Bekleidungsherstellung, die Ledererzeugung und -verarbeitung sowie die Herstellung von Schuhen - von Spinnerei-, Weberei-, Strickerei- und Wirkereimaschinen	1000 EUR	1 131	1 324	1 890	6

## 3 Produktion nach Güterarten - Deutschland

Melde-Nr.	Bezeichnung	Einheit	1. Vj 2016	4. Vj 2016	1. Vj 2017	1. Vj 2017 Anzahl der Unternehmen
1	2	3	4	5	6	7
3320 36 008	- von anderen Maschinen für das Textil- und Bekleidungs-gewerbe sowie Maschinen zum Herstellen von Leder, Schuhen und Lederwaren	1000 EUR	5 621	.	4 779	9
3320 37 000	Installation von gewerblichen Maschinen und gewerblicher Ausrüstung für die Papiererzeugung und -verarbeitung	1000 EUR	5 927	11 622	5 205	21
3320 38 000	Installation von Maschinen und Apparaten zum Be- oder Verarbeiten von Kunststoffen und Kautschuk	1000 EUR	23 953	30 343	24 575	41
3320 39 001	Installation von Maschinen für sonstige bestimmte Wirtschaftszweige a.n.g. - für das Druckgewerbe	1000 EUR	18 062	23 768	23 728	15
3320 39 003	- zum Herstellen oder Warmbearbeiten von Glas oder Glaswaren	1000 EUR	2 287	868	414	5
3320 39 004	- für die Halbleiterindustrie und die Flachbildherstellung	1000 EUR	2 183	.	4 020	5
3320 39 005	- für die automatisierte Montagetechnik und Handhabung	1000 EUR	73 110	90 784	81 060	47
3320 39 006	- von Trocknern sowie für Maschinen für die Oberflächenvorbehandlung, -behandlung oder -veredlung von Metallen	1000 EUR	1 823	2 561	2 448	6
3320 39 007	- für die chemische Industrie	1000 EUR	3 046	5 251	4 812	20
3320 39 008	- von anderen Maschinen für sonstige bestimmte Wirtschaftszweige, a.n.g., z.B. Auswuchtmaschinen	1000 EUR	51 690	62 700	50 342	76
3320 41 001	Installation von elektronischen und optischen Geräten Installation von medizinischen Apparaten und Geräten sowie von optischen und feinmechanischen Instrumenten - von medizinischen Apparaten und Geräten	1000 EUR	6 648	10 269	7 605	13
3320 41 003	- von optischen und feinmechanischen Instrumenten	1000 EUR	3 932	7 399	5 499	8
3320 42 001	Installation von elektronischen Ausrüstungsgegenständen für gewerbliche Zwecke - von nachrichtentechnischen Geräten und Einrichtungen (z.B. Kommunikationssysteme, Netzwerke usw.)	1000 EUR	119 640	194 675	152 580	60
3320 42 002	- von elektronischen Mess-, Kontroll-, Navigations- u.ä. Instrumenten und Vorrichtungen	1000 EUR	60 982	97 842	55 985	45
3320 42 004	- von gewerblichen Datenverarbeitungsgeräten und -einrichtungen	1000 EUR	6 097	9 572	5 957	11
3320 42 006	- von gewerblichen Ausrüstungen für Rundfunk, Fernsehen sowie Bild- und Tonaufzeichnung oder -wiedergabe	1000 EUR	45 809	46 900	32 712	7
3320 42 008	- von Prüfmaschinen (einschl. Prüfständen)	1000 EUR	6 824	10 575	7 589	16
3320 50 200	Installation von elektrischen Ausrüstungsgegenständen - von Elektromotoren, Generatoren und Transformatoren	1000 EUR	27 956	32 165	50 106	29
3320 50 500	- von Elektrizitätsverteilungs- und -schalteinrichtungen	1000 EUR	300 046	432 406	238 014	162
3320 50 901	- von anderen elektrischen Geräten, a.n.g. - - von elektrischen Löt- und Schweißmaschinen, -apparaten und -geräten	1000 EUR	.	.	.	3
3320 50 909	- - von anderen elektrischen Geräten, a.n.g.	1000 EUR	312 093	462 691	317 862	88



## 3 Produktion nach Güterarten - Deutschland

Melde-Nr.	Bezeichnung	Einheit	1. Vj 2016	4. Vj 2016	1. Vj 2017	1. Vj 2017 Anzahl der Unternehmen
1	2	3	4	5	6	7
3320 60 000	Planung und Installation von industriellen Prozesssteuerungseinrichtungen (Dauerbetrieb-Steuer-einrichtungen, auch für automatische Fertigungsanlagen, die aus verschiedenen Maschinen, Fördermitteln und zentralen Steuerungsgeräten bestehen)	1000 EUR	397 247	587 034	469 033	158
3320 70 001	Installation von sonstigen Erzeugnissen, a.n.g. - von Rohren und Schläuchen aus Kunststoffen, einschl. Verlegen von Rohrnetzen aus Kunststoffen in Industrieanlagen	1000 EUR	3 705	10 847	7 083	11
3320 70 003	- von industriellen Zeitmessinstrumenten und -geräten	1000 EUR	.	.	.	1
3320 70 009	- von sonstigen Erzeugnissen, a.n.g.	1000 EUR	96 353	102 460	128 763	57