

# Produzierendes Gewerbe

Produktion des Verarbeitenden Gewerbes sowie des Bergbaus und der Gewinnung von Steinen und Erden



## 2. Vierteljahr 2016

Erscheinungsfolge: vierteljährlich  
Erschienen am 10.10.2016, aktualisiert am 30.04.2018  
Artikelnummer: 2040310163224

Ihr Kontakt zu uns:  
[www.destatis.de/kontakt](http://www.destatis.de/kontakt)  
Telefon: +49 (0) 611 / 75 24 05

© Statistisches Bundesamt (Destatis), 2018  
Vervielfältigung und Verbreitung, auch auszugsweise, mit Quellenangabe gestattet.

## Einführung

In der vorliegenden Veröffentlichung werden die Ergebnisse der **Vierteljährlichen Produktionserhebung** dargestellt. Der Bericht enthält die Ergebnisse für *Deutschland*. Ihr Nachweis erfolgt nach Menge und Wert in der tiefstmöglichen Gliederung für die 5 208 neunstelligen Güterarten. Für die 245 vierstelligen Güterklassen, die 29 zweistelligen Güterabteilungen, die Abschnitte "Bergbau und Gewinnung von Steinen und Erden" sowie "Verarbeitendes Gewerbe" und für die fünf Hauptgruppen (Endverwendungskategorien) wird dagegen nur der Wert in 1 000 Euro bzw. Mill. Euro nachgewiesen.

Bis zu einem Jahr nach Erstveröffentlichung des Berichts für eine Periode können dem Statistischen Bundesamt aktualisierte Daten verfügbar werden. Bereits veröffentlichte Berichte werden entsprechend aktualisiert.

Als **Grundlage** der Erhebung und der Gliederung der Daten dient das "Güterverzeichnis für Produktionsstatistiken, Ausgabe 2009 (GP 2009)"<sup>1</sup>.

Unter der Internetadresse [www.destatis.de](http://www.destatis.de) finden Sie über den Pfad:

- „Methoden/ Klassifikationen/ Güter- und Wirtschaftszweigklassifikationen“ das Güterverzeichnis für Produktionsstatistiken, Ausgabe 2009 (GP 2009).
- „Publikationen/ Qualitätsberichte/ Industrie und Verarbeitendes Gewerbe“ ausführliche Qualitätsberichte für die einzelnen Statistiken.
- „Zahlen & Fakten/ Wirtschaftsbereiche/ Industrie, Verarbeitendes Gewerbe/ Methodisches/ Infoblatt zur Umstellung der WZ 2008“ Hinweise zur Umstellung der Wirtschaftsklassifikationen ab Januar 2009.
- „Zahlen & Fakten/ Datenbanken/ GENESIS-Online“ oder unter <https://www-genesis.destatis.de/genesis/online> die Datenbank GENESIS, von der die Sie die Daten der Produktionserhebung herunterladen können.

### Rechtsgrundlagen, Auskunftspflicht <sup>2</sup>

Rechtsgrundlage ist das Gesetz über die Statistik im Produzierenden Gewerbe (ProdGewStatG) in Verbindung mit dem BStatG.

Erhoben werden die Angaben zu §2 Buchstabe A Ziffer I Nummer 7 und 8 ProdGewStatG.

Die Auskunftspflicht ergibt sich aus §9 Absatz 1 Satz 1 ProdGewStatG in Verbindung mit §15 BstatG. Nach §9 Absatz 1 Satz 2 ProdGewStatG ist der Inhaber, die Inhaberin, der Leiter oder die Leiterin des Betriebes oder Unternehmens auskunftspflichtig.

<sup>1</sup> Das Güterverzeichnis enthält eine ausführliche Darstellung der Gliederungsgesichtspunkte, Definitionen einzelner Begriffe usw. Aufsätze in "Wirtschaft und Statistik" 3/1994 S. 181 ff, 3/1995 S. 192 ff. und 1/2009 S. 36 ff. geben weitere Hinweise hierzu und zur europäischen Produktionsstatistik (PRODCOM).

<sup>2</sup> Den Wortlaut der nationalen Rechtsvorschriften in der jeweils geltenden Fassung finden Sie unter <http://www.gesetze-im-internet.de/>

Nach §11a Absatz 2 BStatG sind alle Unternehmen und Betriebe verpflichtet, ihre Meldungen auf elektronischem Weg an die statistischen Ämter zu übermitteln. Hierzu sind die von den statistischen Ämtern zur Verfügung gestellten Online-Verfahren zu nutzen. Im begründeten Einzelfall kann eine zeitlich befristete Ausnahme von der Online-Meldung vereinbart werden. Dies ist auf formlosen Antrag möglich. Die Verpflichtung, die geforderten Auskünfte zu erteilen, bleibt jedoch weiterhin bestehen.

Zur **Grundgesamtheit** gehören grundsätzlich alle im Inland gelegenen produzierenden Betriebe des Verarbeitenden Gewerbes sowie des Bergbaus und der Gewinnung von Steinen und Erden, die einem Unternehmen mit im Allgemeinen 20 oder mehr Beschäftigten und wirtschaftlichem Schwerpunkt im Verarbeitenden Gewerbe oder des Bergbaus und der Gewinnung von Steinen und Erden angehören.

Einbezogen sind ferner die produzierenden Betriebe mit im Allgemeinen 20 oder mehr Beschäftigten, die Unternehmen außerhalb des Verarbeitenden Gewerbes sowie des Bergbaus und der Gewinnung von Steinen und Erden angehören.

Dabei enthält die Monatliche Produktionserhebung ausschließlich Angaben von Betrieben mit 50 Beschäftigten und mehr.

In der Vierteljährlichen Produktionserhebung werden alle übrigen Betriebe der obigen Grundgesamtheit erfasst, wobei für folgende sieben ausgewählte Wirtschaftszweige geringere Abschneidegrenzen (Unternehmen mit 10 oder mehr Beschäftigten) gelten:

- 08.11 Gewinnung von Naturwerksteinen und Natursteinen, Kalk- und Gipsstein, Kreide und Schiefer,
- 08.12 Gewinnung von Kies, Sand, Ton und Kaolin,
- 10.91 Herstellung von Futtermitteln für Nutztiere,
- 10.92 Herstellung von Futtermitteln für sonstige Tiere,
- 11.06 Herstellung von Malz,
- 16.10 Sägewerke innerhalb des Wirtschaftszweiges „Säge-, Hobel- und Holzimprägnierwerke“,
- 23.63 Herstellung von Transportbeton.

Ab dem Berichtsjahr 2007 werden die Angaben zu den nachgewiesenen Ergebnissen nahezu vollständig im Rahmen der Vierteljährlichen Produktionserhebung erhoben. Lediglich in der Güterabteilung 19 (Kokereierzeugnisse und Mineralölerzeugnisse) werden Ergebnisse der Mineralölstatistik übernommen, die auf Grund des Gesetzes über die Erhebung von Meldungen der Mineralölwirtschaft (Mineralöldatengesetz) vom 20. Dezember 1988 (BGBl. I S. 2353) monatlich vom Mineralölwirtschaftsverband erhoben werden (Fachstatistikprinzip).

Ab dem Berichtsjahr 2012 werden die Angaben für die Güterabteilung 24.10 „Roheisen, Stahl und Ferrolegierungen“ nach einer für diese Abteilung revidierten Fassung des GP 2009 detaillierter erfasst. Eine Umrechnung der Vorperioden (Quartale, Jahre) ist nicht möglich.

## Erläuterungen zu den verwendeten Begriffen

Zum Absatz bestimmte Produktion. Angaben, die in der Maßeinheitenspalte nicht besonders gekennzeichnet sind, beziehen sich auf die zum Absatz bestimmte Produktion. Diese umfasst im Allgemeinen den verkaufsfähigen, für den Markt vorgesehenen Produktionsausstoß (ohne Handelsware und umgepackte Ware). Sie wird meistens nach Menge und Wert dargestellt. Dem Wert der zum Absatz bestimmten Produktion liegen die im Berichtszeitraum erzielten oder erzielbaren Verkaufspreise ab Werk zu Grunde. Der Wert umfasst auch die Kosten der Verpackung, selbst wenn sie gesondert in Rechnung gestellt sind. Nicht einbezogen sind dagegen die in Rechnung gestellte Umsatz- und Verbrauchssteuer, gesondert in Rechnung gestellte Frachtkosten und Rabatte.

Zu der zum Absatz bestimmten Produktion zählen auch

- selbsthergestellte Erzeugnisse (z.B. Werkzeugmaschinen und -teile) für die Erstellung oder Reparatur von Einrichtungen des meldenden Betriebes oder für einen anderen Betrieb desselben Unternehmens,
- selbsterzeugte Produktionsmittel (z.B. Formen, Maschinenwerkzeuge) sowie die zum Verbrauch bestimmten selbstgewonnenen Brenn-, Treib- und Schmierstoffe,
- für Deputate verwendete selbsthergestellte Erzeugnisse.

Diese Erzeugnisse sind mit ihren Herstellkosten zu bewerten. Ausnahmen sind bei der Güterabteilung 25 (Metallerzeugnisse) aufgeführt.

Neben Mengen- und Wertangaben wird in der Veröffentlichung für die einzelnen Güterarten auch die Anzahl der produzierenden Unternehmen genannt.

Die Gesamtproduktion schließt neben der zum Absatz bestimmten Produktion auch die zur Weiterverarbeitung im berichtenden Betrieb, in einem anderen Betrieb desselben Unternehmens oder im Lohnauftrag in einem anderen Unternehmen bestimmte Produktion ein. Sie wird bei 1 179 Positionen des Güterverzeichnis nachgewiesen und ist in der Maßeinheitenspalte durch einen Stern (\*) besonders gekennzeichnet. In diesen Fällen ist auch die zum Absatz bestimmte Produktion als "Darunterposition" getrennt aufgeführt.

Lohnarbeit liegt vor, wenn vom Auftraggeber unberechnet geliefert Material be- oder verarbeitet wird. Als Wert gibt der Auftragnehmer die vom Auftraggeber gezahlte Vergütung an. Die Lohnarbeit ist wert- und mengenmäßig grundsätzlich in der zum Absatz bestimmten Produktion enthalten.

In der Güterabteilung 19 (Kokereierzeugnisse und Mineralölzeugnisse) wird die Produktion in Beteiligungsraffinerien als Lohnarbeit gemeldet.

Veredlung, Reparaturen und Instandhaltungen sowie Installationen und Montagen sind als Schlusspositionen der jeweiligen Güterabteilungen bzw. in der Güterabteilung 33 aufgeführt und werden im Allgemeinen nur wertmäßig dargestellt.

Ein Veredlungsvorgang liegt vor, wenn durch die Bearbeitung die Form des Erzeugnisses selbst erhalten bleibt. Es entsteht, anders als bei der Weiterverarbeitungsproduktion und bei der Lohnarbeit, kein neues Gut im Sinne des GP. Veredelt wird z.B. durch Färben, Imprägnieren,

Appretieren, Bemalen, Vergolden, Ätzen, Lackieren, Prägen, Gravieren, Dekorieren (z.B. Glas, Porzellan) u.a..

Es wird zwischen

- Veredlung selbsthergestellter Erzeugnisse - (Betriebsveredlung),
- Veredlung zugekaufter Erzeugnisse für eigene Rechnung (Eigenveredlung) und
- Veredlung fremder Erzeugnisse im Lohnauftrag - (Lohnveredlung)

unterschieden.

Reparaturen und Instandhaltungen sind Arbeiten, bei denen das reparierte Erzeugnis nur in geringem Umfang neu erstellt wird.

Installationen und Montagen sind der Zusammenbau von einzelnen Erzeugnissen zu einem Produkt, für das es im GP keine eigene Meldenummer gibt.

Es wird zwischen Installationen und Montagen

- fremdhergestellter und
- selbsthergestellter Erzeugnisse unterschieden.

## Erläuterungen zu den Ergebnissen

Wegen der statistischen Geheimhaltung betrieblicher Einzelangaben werden Daten für solche Erzeugnisse, die entweder von weniger als drei Unternehmen produziert wurden oder an deren Herstellung ein Unternehmen überwiegend beteiligt war, nicht veröffentlicht. Dies kann dazu führen, dass z.B. innerhalb einer vierstelligen Güterklasse die Angaben für eine weitere neunstellige Position geheim zu halten sind; diese fehlenden Daten sind aber in den Summen enthalten.

Geringfügige Abweichungen in den Summen sind auf Runden der Zahlen zurückzuführen; Differenzen gegenüber früheren Veröffentlichungen erklären sich durch zwischenzeitlich vorgenommene Aktualisierungen.

Die Bezeichnungen für die Güterarten (Spalte 2 in Tabelle 3) entsprechen den hierarchisch aufgebauten Bezeichnungen für die Güterabteilungen, -klassen und -arten des Güterverzeichnis für Produktionsstatistiken, Ausgabe 2009. Für eine sachgerechte Interpretation der Produktionsangaben zu den Güterarten ist es daher erforderlich, die Bezeichnung für eine Güterart in seinem vollständigen Aufbau über alle Hierarchiestufen zu lesen.

Die Ergebnisse können online heruntergeladen werden über die Internet-Startseite des Statistischen Bundesamtes [www.destatis.de](http://www.destatis.de) unter Verwendung des Pfades:

- „Publikationen/ Thematische Veröffentlichungen/ Industrie/Verarbeitendes Gewerbe/ Konjunkturerhebungen“

oder

- „Zahlen & Fakten/ Datenbanken/ GENESIS-Online“.

Vergleichbare Jahresergebnisse der Europäischen Produktionsstatistik PRODCOM sind zu finden unter: <http://epp.eurostat.ec.europa.eu/newxtweb/>.

## Abkürzungen

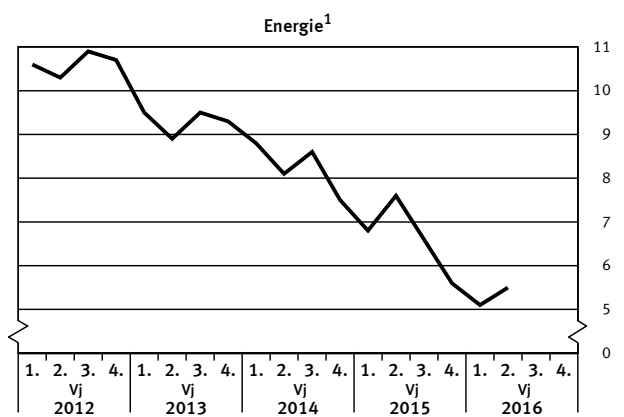
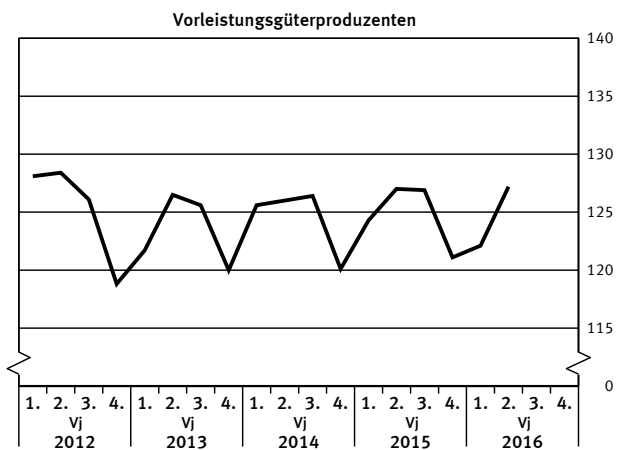
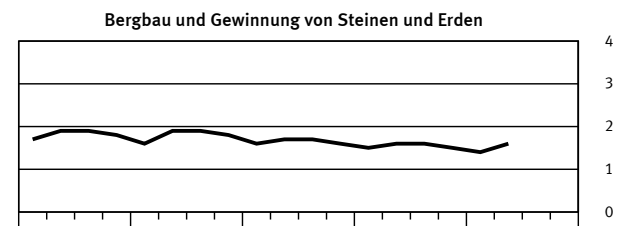
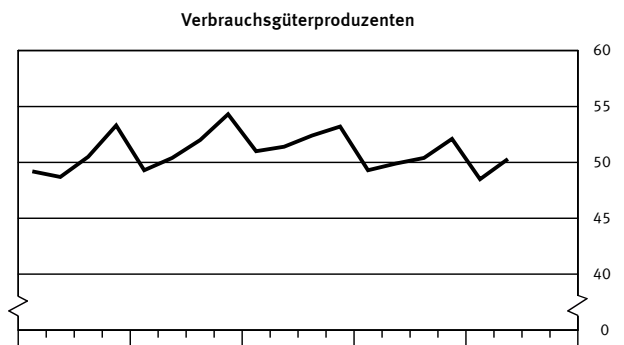
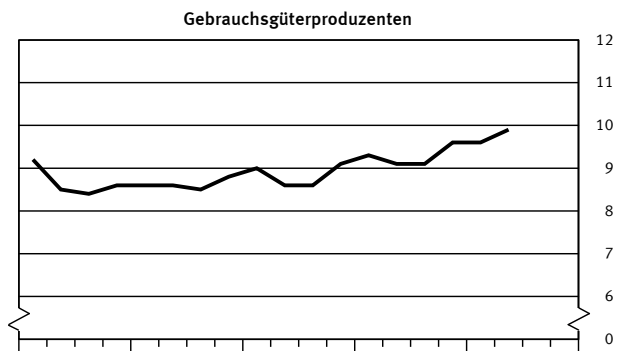
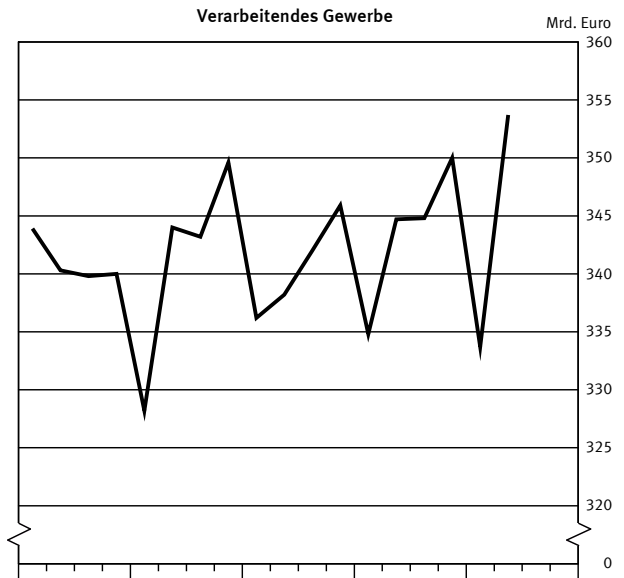
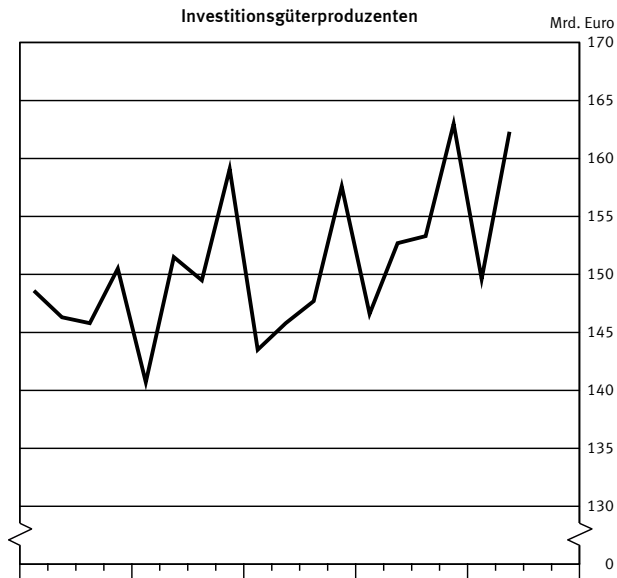
|                                |   |                                 |  |
|--------------------------------|---|---------------------------------|--|
| ° C                            | = Grad Celsius  | HSSN-                           | = Halogen-, Sulfo-, Nitro-, Nitroso-<br>(-derivate)      |
| %vol                           | = Volumenkonzentration bei 20° C  | Hz                              | = Hertz  |
| 3 D                            | = Dreidimensionalität   | i.A.E.                          | = in Aufmachungen für den<br>Einzelverkauf               |
| A                              | = Ampere  | IP                              | = Isolationsprüfung                                      |
| ADV                            | = Automatische Datenverarbeitung  | ISO                             | = International Organization for<br>Standardization      |
| a.n.g.                         | = anderweitig nicht genannt   | K <sub>2</sub> CO <sub>3</sub>  | = Kaliumcarbonat   |
| Al <sub>2</sub> O <sub>3</sub> | = Aluminiumoxid (Tonerde)   | K <sub>2</sub> O                | = Kaliumoxid   |
| B <sub>2</sub> O <sub>3</sub>  | = Bortrioxid  | Kbit                            | = 1 024 bits   |
| BaCO <sub>3</sub>              | = Bariumcarbonat  | kg                              | = Kilogramm  |
| bar                            | = Bar (Druck-Einheit)   | kJ                              | = Kilojoule  |
| BIMOS                          | = Bipolar → MOS<br>(integrierte Schaltungen)                            | km                              | = Kilometer  |
| BRT                            | = Bruttoregistertonne   | kN                              | = Kilonewton   |
| BRZ                            | = Bruttoreaumzahl   | KOH                             | = Kaliumhydroxid   |
| bzw.                           | = beziehungsweise   | Kt                              | = Karat  |
| Ca                             | = Calcium   | kV                              | = Kilovolt   |
| CaO                            | = Calciumoxid   | kVA                             | = Kilovoltampere   |
| CD                             | = Compact Disc  | kW                              | = Kilowatt   |
| CD-ROM                         | = Compact Disc → ROM<br>(optisches Speichermedium)                      | kWh                             | = Kilowattstunde   |
| Cl                             | = Chlor   | KWK-Anlagen                     | = Kraft-Wärme-Kopplungs-<br>Anlagen                      |
| cm                             | = Zentimeter  | l                               | = Liter  |
| cm <sup>2</sup>                | = Quadratcentimeter   | l Alk. 100 %                    | = Liter reiner Alkohol                                   |
| cm <sup>3</sup>                | = Kubikcentimeter   | Lade-t                          | = Ladetonne  |
| CO <sub>2</sub>                | = Kohlendioxid  | LCD                             | = Liquid Crystal Displays                                |
| Cr                             | = Chrom   | LED                             | = Light Emittend Displays                                |
| Cr <sub>2</sub> O <sub>3</sub> | = Chromtrioxid  | LNG                             | = Liquefied Natural Gases (Tanker)                       |
| DIN                            | = Deutsche Industrie Norm(en)   | LPG                             | = Liquefied Petroleum Gases<br>(Tanker)                  |
| DM                             | = Deutsche Mark   | LWC                             | = Light Weight Coated                                    |
| dtex                           | = Dezitex (längenbezogene Masse<br>für textile Fasern und Garne)        | m                               | = Meter  |
| E <sup>2</sup> PROM            | = Electrically Erasable Programmable<br>→ ROM (integrierte Schaltungen) | m <sup>2</sup>                  | = Quadratmeter   |
| ECCS                           | = European Convention for<br>Construction Steelwork                     | m <sup>3</sup>                  | = Kubikmeter   |
| EDV                            | = Elektronische Datenverarbeitung                                       | MAG                             | = Metall-Aktivgas (Schweißverfahren)                     |
| eff.                           | = effektiv  | mbar                            | = Millibar   |
| EGKS                           | = Europäische Gemeinschaft für<br>Kohle und Stahl (Montanunion)         | Mbit                            | = 1 024 Kbits = 1 048 576 bits                           |
| einschl.                       | = einschließlich  | Mg                              | = Magnesium  |
| EPROM                          | = Erasable Programmable → ROM<br>(integrierte Schaltungen)              | mg                              | = Milligramm   |
| etc.                           | = und so weiter (et cetera)   | MgO                             | = Magnesiumoxid  |
| EUR                            | = Euro (1 Euro = 1,95583 DM)  | MIG                             | = Metall-Inertgas (Schweißverfahren)                     |
| EURATOM                        | = Europäische Atomgemeinschaft  | mind.                           | = mindestens   |
| F                              | = Fluor   | mm                              | = Millimeter   |
| Fe <sub>2</sub> O <sub>3</sub> | = Eisenoxid   | mm <sup>2</sup>                 | = Quadratmillimeter                                      |
| g                              | = Gramm   | MOS                             | = Metall Oxid Semiconductor<br>(integrierte Schaltungen) |
| GBq                            | = Gigabecquerel   | MPa                             | = Megapascal   |
| GHT                            | = Gewichtshundertteile  | MWh                             | = Megawattstunde   |
| h                              | = Stunde  | N                               | = Stickstoff   |
| H <sub>2</sub> O <sub>2</sub>  | = Wasserstoffperoxid  | n.A.E.                          | = nicht in Aufmachungen für den<br>Einzelverkauf         |
| HCl                            | = Chlorwasserstoff  | Na                              | = Natrium  |
| HF                             | = Fluorwasserstoff  | NaCl                            | = Natriumchlorid   |
| hl                             | = Hektoliter  | Na <sub>2</sub> CO <sub>3</sub> | = Natriumcarbonat  |

|   |   |                  |  |
|---|---|------------------|--|
| Na <sub>2</sub> O                             | = Natriummonoxid                                    | SHP              | = Siliconharzgebundene Putze             |
| Na <sub>2</sub> S <sub>2</sub> O <sub>5</sub> | = Natriumdisulfit                                   | SiO <sub>2</sub> | = Siliciumdioxid                         |
| NaOH  | = Natriumhydroxid                                   | SO <sub>2</sub>  | = Schwefeldioxid                         |
| NE  | = Nicht-Eisen                                       | sog.             | = sogenannte (m, n, r, s)                |
| o. ä.   | = oder ähnliche (m, n, r, s)                        | St               | = Stück                                  |
| P <sub>2</sub> O <sub>5</sub>                 | = Phosphorpentoxid                                  | t                | = Tonne                                  |
| PbO   | = Bleimonoxid                                       | TiO <sub>2</sub> | = Titandioxid                            |
| PbO   | = Bleioxid  | TJ               | = Terajoule                              |
| PCB   | = Polychlorierte Biphenyle                          | U                | = Uran                                   |
| pH  | = Wasserstoffionen-Konzentration                    | u.               | = und                                    |
| Q.b.A.  | = Qualitätswein bestimmter<br>Anbaugebiete          | u. ä.            | = und ähnliche (m, n, r, s)              |
| RAM   | = Random Access Memory                              | u. a.            | = und andere (m, n, r, s)                |
| RES   | = Resistance-Elektro-Schlacke<br>(Schweißverfahren) | u. dgl.          | = und dergleichen                        |
| rH  | = Redoxpotential                                    | UP               | = Unter-Pulver (Schweißverfahren)        |
| RHT   | = Raumhundertteile                                  | usw.             | = und so weiter                          |
| ROM   | = Read Only Memory                                  | UV               | = Ultraviolett                           |
| Ro-Ro   | = Roll On / Roll Off (Schiffe)                      | V                | = Volt                                   |
| S   | = Schwefel  | VA               | = Voltampere                             |
| s.  | = siehe   | W                | = Watt                                   |
| sec   | = Sekunde   | WIG              | = Wolfram-Inertgas<br>(Schweißverfahren) |
| SHF   | = Siliconharzgebundene Farben                       | z. B.            | = zum Beispiel                           |

### Zeichenerklärung

|   |   |   |   |
|---|---|---|---|
| - | = nichts vorhanden  | X | = Tabellenfeld gesperrt, weil Aussage<br>nicht sinnvoll |
| 0 | = weniger als die Hälfte von 1 in der letzten<br>besetzten Stelle, jedoch mehr als nichts | * | = Gesamtproduktion                                      |
| . | = Zahlenwert unbekannt oder geheimzuhalten  |   |   |

**Wert der zum Absatz bestimmten Produktion nach Abschnitten und Hauptgruppen  
(Endverwendungskategorien)**  
Deutschland



<sup>1</sup> Energieerzeugung nur von Unternehmen des Verarbeitenden Gewerbes sowie des Bergbaus und der Gewinnung von Steinen und Erden.

**1 Wert der zum Absatz bestimmten Produktion nach Abschnitten und Hauptgruppen (Endverwendungskategorien)**  
- Deutschland -

| Jahr<br>-----<br>Viertel-<br>jahr | Produktionswert der Abschnitte<br>B und C insgesamt |                        |        | Davon Erzeugnisse der Abschnitte                 |                        |           |                          |                        |           | Erzeugnisse der Hauptgruppen |                        |           |
|-----------------------------------|---|------------------------|--------|--|------------------------|-----------|--------------------------|------------------------|-----------|------------------------------|------------------------|-----------|
|                                   |   |                        |        | B Bergbau und Gewinnung von<br>Steinen und Erden |                        |           | C Verarbeitendes Gewerbe |                        |           | Vorleistungsgüterproduzenten |                        |           |
|                                   | Mill. EUR   | Verän-<br>derung<br>1) | Anteil | Mill. EUR  | Verän-<br>derung<br>1) | Anteil 2) | Mill. EUR                | Verän-<br>derung<br>1) | Anteil 2) | Mill. EUR                    | Verän-<br>derung<br>1) | Anteil 2) |
|                                   | %   |                        |        | %  |                        |           | %                        |                        |           | %                            |                        |           |
| 2013                              | 1 372 094   |                        | 100,0  | 7 230  |                        | 0,5       | 1 364 864                |                        | 99,5      | 493 767                      |                        | 36,0      |
| 2014                              | 1 368 994   | -0,2                   | 100,0  | 6 695  | -7,4                   | 0,5       | 1 362 299                | -0,2                   | 99,5      | 498 042                      | 0,9                    | 36,4      |
| 2015                              | 1 381 856   | 0,9                    | 100,0  | 6 204  | -7,3                   | 0,4       | 1 375 652                | 1,0                    | 99,6      | 499 432                      | 0,3                    | 36,1      |
| 2014                              |   |                        |        |  |                        |           |                          |                        |           |                              |                        |           |
| 1. Vj                             | 337 859   | 2,4                    | 100,0  | 1 620  | -0,3                   | 0,5       | 336 239                  | 2,5                    | 99,5      | 125 571                      | 3,2                    | 37,2      |
| 2. Vj                             | 339 925   | -1,7                   | 100,0  | 1 723  | -8,6                   | 0,5       | 338 202                  | -1,7                   | 99,5      | 125 945                      | -0,4                   | 37,1      |
| 3. Vj                             | 343 714   | -0,4                   | 100,0  | 1 721  | -9,8                   | 0,5       | 341 993                  | -0,3                   | 99,5      | 126 382                      | 0,6                    | 36,8      |
| 4. Vj                             | 347 496   | -1,1                   | 100,0  | 1 631  | -9,9                   | 0,5       | 345 865                  | -1,1                   | 99,5      | 120 145                      | 0,1                    | 34,6      |
| 2015                              |   |                        |        |  |                        |           |                          |                        |           |                              |                        |           |
| 1. Vj                             | 336 915   | -0,3                   | 100,0  | 1 436  | -11,4                  | 0,4       | 335 479                  | -0,2                   | 99,6      | 124 515                      | -0,8                   | 37,0      |
| 2. Vj                             | 347 050   | 2,1                    | 100,0  | 1 615  | -6,3                   | 0,5       | 345 435                  | 2,1                    | 99,5      | 127 130                      | 0,9                    | 36,6      |
| 3. Vj                             | 346 443   | 0,8                    | 100,0  | 1 605  | -6,7                   | 0,5       | 344 838                  | 0,8                    | 99,5      | 126 736                      | 0,3                    | 36,6      |
| 4. Vj                             | 351 447   | 1,1                    | 100,0  | 1 547  | -5,2                   | 0,4       | 349 900                  | 1,2                    | 99,6      | 121 051                      | 0,8                    | 34,4      |
| 2016                              |   |                        |        |  |                        |           |                          |                        |           |                              |                        |           |
| 1. Vj                             | 333 570   | -1,0                   | 100,0  | 1 350  | -6,0                   | 0,4       | 332 220                  | -1,0                   | 99,6      | 122 079                      | -2,0                   | 36,6      |
| 2. Vj                             | 353 755   | 1,9                    | 100,0  | 1 572  | -2,7                   | 0,4       | 352 183                  | 2,0                    | 99,6      | 127 064                      | -0,1                   | 35,9      |
| 3. Vj                             |   |                        |        |  |                        |           |                          |                        |           |                              |                        |           |
| 4. Vj                             |   |                        |        |  |                        |           |                          |                        |           |                              |                        |           |

| Jahr<br>-----<br>Viertel-<br>jahr | Erzeugnisse der Hauptgruppen |                        |           |                           |                        |           |                            |                        |           |            |                        |           |
|-----------------------------------|------------------------------|------------------------|-----------|---------------------------|------------------------|-----------|----------------------------|------------------------|-----------|------------|------------------------|-----------|
|                                   | Investitionsgüterproduzenten |                        |           | Gebrauchsgüterproduzenten |                        |           | Verbrauchsgüterproduzenten |                        |           | Energie 3) |                        |           |
|                                   | Mill. EUR                    | Verän-<br>derung<br>1) | Anteil 2) | Mill. EUR                 | Verän-<br>derung<br>1) | Anteil 2) | Mill. EUR                  | Verän-<br>derung<br>1) | Anteil 2) | Mill. EUR  | Verän-<br>derung<br>1) | Anteil 2) |
|                                   | %                            |                        |           | %                         |                        |           | %                          |                        |           | %          |                        |           |
| 2013                              | 600 716                      |                        | 43,8      | 34 482                    |                        | 2,5       | 205 971                    |                        | 15,0      | 37 158     |                        | 2,7       |
| 2014                              | 594 618                      | -1,0                   | 43,4      | 35 346                    | 2,5                    | 2,6       | 207 972                    | 1,0                    | 15,2      | 33 015     | -11,1                  | 2,4       |
| 2015                              | 616 887                      | 3,7                    | 44,6      | 37 056                    | 4,8                    | 2,7       | 201 875                    | -2,9                   | 14,6      | 26 606     | -19,4                  | 1,9       |
| 2014                              |                              |                        |           |                           |                        |           |                            |                        |           |            |                        |           |
| 1. Vj                             | 143 520                      | 2,0                    | 42,5      | 9 023                     | 4,4                    | 2,7       | 50 979                     | 3,4                    | 15,1      | 8 766      | -7,8                   | 2,6       |
| 2. Vj                             | 145 826                      | -3,7                   | 42,9      | 8 621                     | 0,5                    | 2,5       | 51 414                     | 2,1                    | 15,1      | 8 118      | -9,2                   | 2,4       |
| 3. Vj                             | 147 703                      | -1,2                   | 43,0      | 8 608                     | 1,3                    | 2,5       | 52 415                     | 0,8                    | 15,2      | 8 606      | -9,0                   | 2,5       |
| 4. Vj                             | 157 569                      | -0,9                   | 45,3      | 9 094                     | 3,8                    | 2,6       | 53 164                     | -2,1                   | 15,3      | 7 525      | -18,7                  | 2,2       |
| 2015                              |                              |                        |           |                           |                        |           |                            |                        |           |            |                        |           |
| 1. Vj                             | 146 964                      | 2,4                    | 43,6      | 9 317                     | 3,3                    | 2,8       | 49 360                     | -3,2                   | 14,7      | 6 759      | -22,9                  | 2,0       |
| 2. Vj                             | 153 250                      | 5,1                    | 44,2      | 9 097                     | 5,5                    | 2,6       | 49 942                     | -2,9                   | 14,4      | 7 631      | -6,0                   | 2,2       |
| 3. Vj                             | 153 631                      | 4,0                    | 44,3      | 9 064                     | 5,3                    | 2,6       | 50 431                     | -3,8                   | 14,6      | 6 581      | -23,5                  | 1,9       |
| 4. Vj                             | 163 042                      | 3,5                    | 46,4      | 9 577                     | 5,3                    | 2,7       | 52 142                     | -1,9                   | 14,8      | 5 636      | -25,1                  | 1,6       |
| 2016                              |                              |                        |           |                           |                        |           |                            |                        |           |            |                        |           |
| 1. Vj                             | 148 142                      | 0,8                    | 44,4      | 9 547                     | 2,5                    | 2,9       | 48 610                     | -1,5                   | 14,6      | 5 192      | -23,2                  | 1,6       |
| 2. Vj                             | 160 868                      | 5,0                    | 45,5      | 9 922                     | 9,1                    | 2,8       | 50 399                     | 0,9                    | 14,2      | 5 501      | -27,9                  | 1,6       |
| 3. Vj                             |                              |                        |           |                           |                        |           |                            |                        |           |            |                        |           |
| 4. Vj                             |                              |                        |           |                           |                        |           |                            |                        |           |            |                        |           |

1) Veränderung gegenüber entsprechendem Vorjahreszeitraum

2) Anteil am Produktionswert der Abschnitte B und C insgesamt

3) Energieerzeugung nur von Unternehmen des Verarbeitenden Gewerbes sowie des Bergbaus und der Gewinnung von Steinen und Erden

2 Wert der zum Absatz bestimmten Produktion nach Güterklassen und Güterabteilungen  
Deutschland

| Güter-<br>klasse<br>abteilung | Bezeichnung  | 2. VJ<br>2015 | 1. VJ<br>2016 | 2. VJ<br>2016 | 2. VJ 2016<br>Anzahl<br>der<br>Unternehmen |
|-------------------------------|--|---------------|---------------|---------------|--|
|                               |  | 1000 EUR      |               |               |  |
| 1                             | 2  | 3             | 4             | 5             | 6  |
| 05                            | Kohle  | .             | .             | .             | 5  |
| 0510                          | Steinkohle   | .             | .             | .             | 1  |
| 0520                          | Braunkohle   | .             | .             | .             | 3  |
| 0599                          | Veredlung von Erzeugnissen dieser<br>Güterabteilung  | .             | .             | .             | 1  |
| 06                            | Erdöl und Erdgas   | 315 144       | 219 739       | 226 783       | 5  |
| 0610                          | Erdöl  | 129 027       | 69 132        | 91 091        | 5  |
| 0620                          | Erdgas, verflüssigt oder gasförmig   | 186 116       | 150 607       | 135 691       | 5  |
| 07                            | Erze   | .             | .             | .             | 1  |
| 0710                          | Eisenerze  | .             | .             | .             | 1  |
| 0721                          | Uran- und Thoriumerze  | .             | .             | .             |  |
| 0729                          | NE-Metallerze (ohne Uran- und<br>Thoriumerze)  | .             | .             | .             |  |
| 0799                          | Veredlung von Erzeugnissen dieser<br>Güterabteilung  | .             | .             | .             |  |
| 08                            | Steine und Erden, sonstige<br>Bergbauerzeugnisse   | 987 953       | 796 149       | 1 044 782     | 657  |
| 0811                          | Naturwerksteine und Natursteine,<br>Kalk- und Gipssteine,<br>Kreide und Schiefer   | 87 691        | 72 033        | 90 636        | 94   |
| 0812                          | Kies, Sand, Ton und Kaolin   | 635 976       | 422 492       | 683 078       | 555  |
| 0891                          | Chemische und Düngemittelminerale  | 74 237        | 93 001        | 80 020        | 13   |
| 0892                          | Torf   | 82 272        | 71 997        | 80 400        | 17   |
| 0893                          | Salz, reines Natriumchlorid<br>(ohne Speisesalz)   | 74 222        | 97 211        | 69 782        | 9  |
| 0899                          | Steine und Erden, a.n.g.<br>sonstige Bergbauerzeugnisse  | 33 555        | 39 416        | 40 866        | 24   |
| 09                            | Dienstleistungen für den Bergbau<br>und für die Gewinnung von Steinen<br>und Erden   | 81 425        | 73 704        | 71 482        | 17   |
| 0910                          | Dienstleistungen für die Erdöl-<br>und Erdgasgewinnung   | .             | .             | .             | 15   |
| 0990                          | Dienstleistungen für den<br>sonstigen Bergbau und für die<br>Gewinnung von Steinen und Erden   | .             | .             | .             | 3  |
| 10                            | Nahrungs- und Futtermittel   | 30 326 181    | 30 289 713    | 30 842 804    | 5 063                                      |
| 1011                          | Fleisch (ohne Geflügel)  | 4 083 815     | 4 051 552     | 4 202 952     | 767  |
| 1012                          | Geflügelfleisch  | 793 406       | 779 670       | 800 738       | 162  |
| 1013                          | Verarbeitetes Fleisch  | 3 852 424     | 3 636 179     | 3 920 063     | 1 145                                      |
| 1020                          | Fischerzeugnisse u.a.<br>Meeresfrüchte   | 404 103       | 521 900       | 463 532       | 84   |
| 1031                          | Verarbeitete Kartoffeln und<br>Kartoffelerzeugnisse  | 312 571       | 319 506       | 337 142       | 61   |
| 1032                          | Frucht- und Gemüsesäfte, nicht<br>gegoren, ohne Zusatz von Alkohol   | 483 397       | 497 999       | 535 301       | 100  |
| 1039                          | Verarbeitetes Obst und Gemüse,<br>a.n.g.   | 800 583       | 789 035       | 871 333       | 212  |
| 1041                          | Öle und Fette (ohne Margarine<br>und Nahrungsfette)  | 781 927       | 785 735       | 803 241       | 61   |
| 1042                          | Margarine und Nahrungsfette  | 119 899       | 117 045       | 116 232       | 12   |
| 1051                          | Milch und Milcherzeugnisse<br>(ohne Speiseeis)   | 5 103 794     | 4 828 302     | 4 722 235     | 162  |
| 1052                          | Speiseeis, auch kakaohaltig  | 196 799       | 176 092       | 208 900       | 33   |
| 1061                          | Mahl- und Schälmlenerzeugnisse   | 934 658       | 946 947       | 933 349       | 133  |
| 1062                          | Stärke und Stärkeerzeugnisse   | 311 332       | 314 034       | 303 090       | 27   |
| 1071                          | Backwaren (ohne Dauerbackwaren)  | 3 524 905     | 3 615 767     | 3 654 581     | 2 394                                      |
| 1072                          | Dauerbackwaren   | 611 487       | 570 215       | 617 930       | 292  |
| 1073                          | Teigwaren  | 92 737        | 99 402        | 92 085        | 30   |
| 1081                          | Zucker   | 253 276       | 35 413        | 253 480       | 13   |
| 1082                          | Süßwaren (ohne Dauerbackwaren)   | 1 681 174     | 2 074 665     | 1 794 072     | 207  |
| 1083                          | Kaffee und Tee, Kaffee-Ersatz  | 771 784       | 794 829       | 791 903       | 64   |
| 1084                          | Würzen und Soßen   | 840 357       | 781 760       | 815 231       | 128  |
| 1085                          | Fertiggerichte   | 799 173       | 902 533       | 911 506       | 218  |
| 1086                          | Homogenisierte<br>Nahrungsmittelzubereitungen,<br>i.A.E., zur Ernährung von Kindern<br>oder zum Diätgebrauch in<br>Behältnissen mit einem Inhalt<br>von 250 g oder weniger | 201 377       | 219 620       | 228 099       | 19   |
| 1089                          | Sonstige Nahrungsmittel, a.n.g.  | 1 342 643     | 1 368 888     | 1 397 323     | 309  |
| 1091                          | Futtermittel für Nutztiere   | 1 459 529     | 1 473 406     | 1 478 312     | 170  |
| 1092                          | Futtermittel für sonstige Tiere,<br>zubereitet (ohne Vormischungen)  | 512 782       | 530 615       | 535 661       | 88   |
| 1099                          | Veredlung von Erzeugnissen<br>dieser Güterabteilung  | 56 248        | 58 605        | 54 516        | 23   |



2 Wert der zum Absatz bestimmten Produktion nach Güterklassen und Güterabteilungen  
Deutschland

| Güter-<br>klasse<br>abteilung | Bezeichnung  | 2. VJ<br>2015 | 1. VJ<br>2016 | 2. VJ<br>2016 | 2. VJ 2016<br>Anzahl<br>der<br>Unternehmen |
|-------------------------------|--|---------------|---------------|---------------|--|
|                               |  | 1000 EUR      |               |               |  |
| 1                             | 2  | 3             | 4             | 5             | 6  |
| 11                            | Getränke   | 4 563 492     | 3 947 858     | 4 798 173     | 553  |
| 1101                          | Spirituosen  | 228 762       | 263 249       | 256 708       | 58   |
| 1102                          | Traubenwein  | 324 846       | 334 192       | 373 417       | 36   |
| 1103                          | Apfelwein und sonstige<br>Fruchtweine; alkoholhaltige<br>Mischgetränke, a.n.g.   | 139 617       | 91 407        | 156 342       | 186  |
| 1104                          | Wermutwein und andere Weine aus<br>frischen Weintrauben, aromatisiert  | .             | .             | .             | 4  |
| 1105                          | Bier   | 1 574 014     | 1 221 198     | 1 615 234     | 265  |
| 1106                          | Malz   | 168 222       | 160 052       | 164 622       | 29   |
| 1107                          | Erfrischungsgetränke; natürliches<br>Mineralwasser und sonstiges Wasser;<br>abgefüllt                                      | 2 106 623     | 1 861 751     | 2 210 746     | 359  |
| 1199                          | Veredlung von Erzeugnissen dieser<br>Güterabteilung, a.n.g.  | .             | .             | .             | 3  |
| 12                            | Tabakerzeugnisse   | 584 338       | 671 238       | 620 607       | 20   |
| 1200                          | Tabakerzeugnisse (ohne Abfälle)  | .             | .             | .             | 19   |
| 1299                          | Veredlung von Erzeugnissen dieser<br>Güterabteilung  | .             | .             | .             | 1  |
| 13                            | Textilien  | 2 529 845     | 2 518 239     | 2 654 988     | 761  |
| 1310                          | Textile Spinnstoffe und Garne  | 120 989       | 119 488       | 125 327       | 46   |
| 1320                          | Gewebe   | 340 835       | 348 429       | 365 955       | 100  |
| 1330                          | Textilveredlung  | 244 428       | 251 865       | 261 471       | 134  |
| 1391                          | Gewirke und Gestricke  | 131 879       | 136 679       | 134 385       | 47   |
| 1392                          | Konfektionierte Textilwaren<br>(ohne Bekleidung)   | 454 909       | 390 747       | 467 710       | 231  |
| 1393                          | Teppiche und textile Fußbodenbeläge  | 162 510       | 154 656       | 164 781       | 32   |
| 1394                          | Seilerwaren  | 47 821        | 50 299        | 51 435        | 27   |
| 1395                          | Vliesstoffe (auch getränkt,<br>bestrichen, bezogen oder mit Lagen<br>versehen) und Erzeugnisse daraus<br>(ohne Bekleidung) | 402 619       | 418 800       | 419 776       | 64   |
| 1396                          | Technische Textilien   | 526 256       | 549 478       | 565 324       | 156  |
| 1399                          | Sonstige Textilwaren, a.n.g.   | 97 598        | 97 798        | 98 824        | 43   |
| 14                            | Bekleidung   | 376 153       | 434 902       | 401 372       | 184  |
| 1411                          | Bekleidung aus Leder oder rekonsti-<br>tutiertem Leder (ohne Bekleidungs-<br>zubehör, Schuhe und Kopfbedeckungen)          | .             | 7 338         | 7 814         | 4  |
| 1412                          | Arbeits- und Berufsbekleidung  | 27 001        | 29 156        | 29 978        | 25   |
| 1413                          | Sonstige Oberbekleidung (ohne<br>Arbeits- und Berufsbekleidung)  | 88 186        | 139 160       | 91 493        | 53   |
| 1414                          | Wäsche   | 67 363        | 66 863        | 74 145        | 54   |
| 1419                          | Bekleidung und Bekleidungs-<br>zubehör, a.n.g.   | 47 930        | 52 330        | 51 123        | 59   |
| 1420                          | Pelzwaren  | .             | .             | .             | 2  |
| 1431                          | Strumpfwaren   | 123 826       | 126 551       | 134 002       | 23   |
| 1439                          | Bekleidung a.n.g., aus Gewirken<br>oder Gestricken   | 13 716        | 13 321        | 12 572        | 23   |
| 1499                          | Veredlung von Erzeugnissen dieser<br>Güterabteilung (ohne Bekleidung<br>aus textilen Stoffen)                              | 125           | .             | .             | 2  |
| 15                            | Leder und Lederwaren   | 438 073       | 426 525       | 442 835       | 131  |
| 1511                          | Leder und Lederfaserstoff;<br>zugerichtete und gefärbte Felle  | 104 754       | 102 294       | 106 336       | 14   |
| 1512                          | Lederwaren (ohne Lederbekleidung<br>und Schuhe)  | 62 762        | .             | .             | 57   |
| 1520                          | Schuhe   | 262 786       | 248 910       | 259 738       | 63   |
| 1599                          | Veredlung von Erzeugnissen dieser<br>Güterabteilung  | 7 772         | .             | .             | 3  |
| 16                            | Holz sowie Holz- und Korkwaren<br>(ohne Möbel); Flecht- und<br>Korbmacherwaren   | 4 355 782     | 4 069 389     | 4 590 988     | 1 290                                      |
| 1610                          | Holz, gesägt und gehobelt  | 1 197 671     | 1 079 238     | 1 265 139     | 391  |
| 1621                          | Furnier-, Sperrholz-, Holzfasern-<br>und Holzspanplatten   | 1 159 380     | 1 165 469     | 1 203 000     | 103  |
| 1622                          | Parkettböden   | 49 088        | 47 778        | 51 879        | 15   |
| 1623                          | Konstruktionsteile, Fertigbauteile,<br>Ausbauelemente und<br>Fertigteilebauten aus Holz                                    | 1 381 942     | 1 238 284     | 1 487 813     | 583  |
| 1624                          | Verpackungsmittel, Lagerbehälter<br>und Ladungsträger, aus Holz  | 322 526       | 312 572       | 333 362       | 199  |
| 1629                          | Holzwaren a.n.g.; Kork-, Flecht-<br>und Korbmacherwaren (ohne Möbel)   | 211 355       | 188 998       | 210 396       | 182  |
| 1699                          | Veredlung von Erzeugnissen dieser<br>Güterabteilung  | 33 820        | 37 049        | 39 398        | 24   |

2 Wert der zum Absatz bestimmten Produktion nach Güterklassen und Güterabteilungen  
Deutschland

| Güter-<br>klasse<br>abteilung | Bezeichnung   | 2. VJ<br>2015 | 1. VJ<br>2016 | 2. VJ<br>2016 | 2. VJ 2016<br>Anzahl<br>der<br>Unternehmen |
|-------------------------------|---|---------------|---------------|---------------|--|
|                               |   | 1000 EUR      |               |               |  |
| 1                             | 2   | 3             | 4             | 5             | 6  |
| 17                            | Papier, Pappe und Waren daraus  | 8 498 355     | 8 644 802     | 8 658 205     | 934  |
| 1711                          | Holz- und Zellstoff   | 203 415       | 202 810       | 202 195       | 14   |
| 1712                          | Papier und Pappe  | 3 635 735     | 3 673 980     | 3 663 990     | 180  |
| 1721                          | Wellpapier und -pappe;<br>Verpackungsmittel aus Papier,<br>Karton und Pappe   | 2 671 121     | 2 766 234     | 2 752 217     | 393  |
| 1722                          | Haushalts-, Hygiene- und<br>Toilettenartikel aus Zellstoff,<br>Papier und Pappe                                     | 913 838       | 937 256       | 944 544       | 57   |
| 1723                          | Schreibwaren und Bürobedarf aus<br>Papier, Karton oder Pappe  | 239 987       | 235 004       | 240 870       | 138  |
| 1724                          | Tapeten   | 105 399       | 106 230       | 111 822       | 9  |
| 1729                          | Andere Waren aus Papier, Karton und<br>Pappe  | 600 978       | 603 866       | 611 534       | 198  |
| 1799                          | Veredlung von Erzeugnissen dieser<br>Güterabteilung   | 127 883       | 119 422       | 131 034       | 30   |
| 18                            | Druckerzeugnisse, bespielte Ton-,<br>Bild- und Datenträger  | 3 480 339     | 3 499 453     | 3 529 515     | 1 294                                      |
| 1811                          | Druck von Zeitungen   | 221 550       | 220 058       | 231 333       | 64   |
| 1812                          | Andere Druckereileistungen  | 2 733 251     | 2 744 887     | 2 748 692     | 967  |
| 1813                          | Druckvorstufen- und Mediovorstufen<br>Dienstleistungen  | 260 976       | 259 107       | 275 629       | 322  |
| 1814                          | Druckweiterverarbeitung von<br>Druckerzeugnissen  | 181 276       | 186 749       | 186 719       | 208  |
| 1820                          | Vervielfältigung von bespielten<br>Ton-, Bild- und Datenträgern   | 83 286        | 88 653        | 87 141        | 20   |
| 19                            | Kokereierzeugnisse und<br>Mineralölerzeugnisse  | 7 100 107     | 4 720 146     | 5 058 111     | 92   |
| 1910                          | Kokereierzeugnisse  | .             | .             | .             | 7  |
| 1920                          | Mineralölerzeugnisse und Briketts   | 6 879 927     | 4 495 483     | 4 839 259     | 84   |
| 1999                          | Veredlung von Erzeugnissen dieser<br>Güterabteilung (ohne<br>Wiederaufbereitung von<br>radioaktiven Brennelementen) | .             | .             | .             | 2  |
| 20                            | Chemische Erzeugnisse   | 28 607 210    | 28 151 644    | 27 250 832    | 1 522                                      |
| 2011                          | Industriegase   | 249 832       | 240 139       | 257 761       | 30   |
| 2012                          | Farbstoffe und Pigmente   | 973 262       | 956 313       | 955 490       | 97   |
| 2013                          | Sonstige anorganische Grundstoffe<br>und Chemikalien  | 2 015 892     | 1 948 467     | 1 890 502     | 183  |
| 2014                          | Sonstige organische Grundstoffe<br>und Chemikalien  | 6 114 516     | 5 594 840     | 5 203 645     | 225  |
| 2015                          | Düngemittel und<br>Stickstoffverbindungen   | 920 887       | 923 904       | 752 362       | 64   |
| 2016                          | Kunststoffe, in Primärformen  | 6 303 615     | 6 024 509     | 6 026 980     | 259  |
| 2017                          | Synthetischer Kautschuk, in<br>Primärformen   | 317 970       | 310 083       | 270 888       | 22   |
| 2020                          | Schädlingsbekämpfungs- und<br>Pflanzenschutzmittel,<br>Desinfektionsmittel  | 712 250       | 1 198 509     | 735 670       | 78   |
| 2030                          | Anstrichmittel, Druckfarben und<br>Kitte  | 2 321 865     | 2 205 095     | 2 386 835     | 297  |
| 2041                          | Seifen, Wasch-, Reinigungs- und<br>Poliermittel   | 1 319 463     | 1 342 332     | 1 257 240     | 271  |
| 2042                          | Körperpflegemittel und Duftstoffe   | 1 252 357     | 1 319 220     | 1 321 319     | 186  |
| 2051                          | Pyrotechnische Erzeugnisse  | 140 247       | 138 532       | 150 271       | 20   |
| 2052                          | Klebstoffe  | 407 952       | 423 850       | 428 093       | 80   |
| 2053                          | Etherische Öle  | 414 737       | 450 844       | 470 301       | 49   |
| 2059                          | Sonstige chemische Erzeugnisse,<br>a.n.g.   | 4 099 442     | 4 026 402     | 4 124 416     | 464  |
| 2060                          | Chemiefasern  | 535 270       | 514 729       | 498 103       | 38   |
| 2099                          | Veredlung von Erzeugnissen dieser<br>Güterabteilung   | 507 651       | 533 875       | 520 958       | 50   |
| 21                            | Pharmazeutische u.ä. Erzeugnisse  | 7 934 305     | 7 086 207     | 7 411 407     | 333  |
| 2110                          | Pharmazeutische Grundstoffe<br>u.ä. Erzeugnisse   | 864 067       | 876 577       | 861 989       | 81   |
| 2120                          | Pharmazeutische Spezialitäten<br>und sonstige pharmazeutische<br>Erzeugnisse  | 6 990 758     | 6 114 973     | 6 450 932     | 256  |
| 2199                          | Veredlung von Erzeugnissen<br>dieser Güterabteilung   | 79 480        | 94 657        | 98 485        | 17   |

2 Wert der zum Absatz bestimmten Produktion nach Güterklassen und Güterabteilungen  
Deutschland

| Güter-<br>klasse<br>abteilung | Bezeichnung  | 2. VJ<br>2015 | 1. VJ<br>2016 | 2. VJ<br>2016 | 2. VJ 2016<br>Anzahl<br>der<br>Unternehmen |
|-------------------------------|--|---------------|---------------|---------------|--|
|                               |  | 1000 EUR      |               |               |  |
| 1                             | 2  | 3             | 4             | 5             | 6  |
| 22                            | Gummi- und Kunststoffwaren   | 16 766 053    | 16 680 146    | 17 654 341    | 3 487                                      |
| 2211                          | Herstellung und Runderneuerung von<br>Bereifungen  | 914 806       | 926 727       | 947 598       | 19   |
| 2219                          | Andere Gummiwaren<br>(ohne Bereifungen)  | 2 076 169     | 2 101 905     | 2 126 770     | 333  |
| 2221                          | Platten, Folien, Schläuche und<br>Profile, aus Kunststoffen  | 4 747 817     | 4 520 363     | 4 842 065     | 641  |
| 2222                          | Verpackungsmittel aus Kunststoffen   | 2 172 290     | 2 253 595     | 2 332 567     | 526  |
| 2223                          | Baubedarfsartikel aus Kunststoffen   | 1 503 278     | 1 310 574     | 1 626 152     | 654  |
| 2229                          | Sonstige Kunststoffwaren   | 4 834 020     | 5 012 590     | 5 221 874     | 1 632                                      |
| 2298                          | Schneide-, Gewindeschneide-,<br>Beschichtungsleistungen,<br>metallische Vakuumplattierungen<br>u.a. Bearbeitungsleistungen an<br>Kunststoffteilen und -oberflächen | 156 190       | 178 838       | 169 403       | 101  |
| 2299                          | Veredlung von Erzeugnissen dieser<br>Güterabteilung  | 361 483       | 375 554       | 387 912       | 142  |
| 23                            | Glas und Glaswaren, Keramik,<br>bearbeitete Steine und Erden   | 8 392 725     | 7 051 703     | 8 878 560     | 1 784                                      |
| 2311                          | Flachglas (ohne veredeltes und<br>bearbeitetes Flachglas)  | 204 037       | 227 474       | 226 177       | 26   |
| 2312                          | Veredeltes und bearbeitetes<br>Flachglas   | 771 250       | 773 406       | 851 360       | 208  |
| 2313                          | Hohlglas   | 550 028       | 547 034       | 561 291       | 48   |
| 2314                          | Glasfasern und Waren daraus  | 225 852       | 234 732       | 237 425       | 46   |
| 2319                          | Sonstiges Glas<br>(einschl. technischer Glaswaren)   | 327 438       | 325 905       | 343 791       | 92   |
| 2320                          | Feuerfeste keramische Werkstoffe   | 326 411       | 324 122       | 326 554       | 58   |
| 2331                          | Keramische Wand-, Bodenfliesen<br>und -platten   | 135 589       | 127 225       | 143 337       | 28   |
| 2332                          | Ziegel und sonstige Baukeramik   | 378 883       | 266 355       | 381 502       | 65   |
| 2341                          | Keramische Haushaltswaren und<br>Ziergegenstände   | 114 927       | 123 773       | 125 143       | 32   |
| 2342                          | Sanitärkeramik   | 47 459        | 48 924        | 50 200        | 5  |
| 2343                          | Isolatoren und Isolierteile aus<br>Keramik   | 63 534        | 56 077        | 56 895        | 17   |
| 2344                          | Keramische Waren für sonstige<br>technische Zwecke   | 152 676       | 152 617       | 156 407       | 49   |
| 2349                          | Andere keramische Waren, a.n.g.  | 50 983        | 54 340        | 55 041        | 20   |
| 2351                          | Zement   | 597 371       | 396 807       | 617 552       | 30   |
| 2352                          | Kalk und gebrannter Gips   | 221 904       | 210 597       | 223 220       | 43   |
| 2361                          | Erzeugnisse aus Beton, Zement und<br>Kalksandstein für den Bau   | 1 466 434     | 1 017 589     | 1 590 969     | 462  |
| 2362                          | Gipserzeugnisse für den Bau  | 127 549       | 140 270       | 141 651       | 13   |
| 2363                          | Frischbeton (Transportbeton)   | 635 608       | 436 447       | 705 051       | 301  |
| 2364                          | Mörtel und anderer Beton, nicht<br>feuerfest   | 388 224       | 287 635       | 393 769       | 109  |
| 2365                          | Faserzementwaren   | 68 468        | 62 624        | 78 092        | 21   |
| 2369                          | Erzeugnisse aus Beton, Zement und<br>Gips, a.n.g.  | 152 861       | 124 016       | 152 470       | 43   |
| 2370                          | Bearbeitete und verarbeitete<br>Naturwerksteine und Natursteine,<br>a.n.g.   | 109 674       | 76 956        | 111 642       | 87   |
| 2391                          | Mühl-, Mahl-, Schleif-, Wetz- und<br>Poliersteine natürliche oder<br>künstliche Schleifstoffe  | 219 045       | 220 416       | 229 900       | 53   |
| 2399                          | Sonstige Erzeugnisse aus<br>nichtmetallischen Mineralien, a.n.g.<br>(einschl. Veredlung von Erzeug-<br>nissen dieser Güterabteilung)                               | 1 056 518     | 816 364       | 1 119 122     | 226  |
| 24                            | Metalle  | 21 637 998    | 19 256 875    | 19 820 384    | 1 119                                      |
| 2410                          | Roheisen, Stahl und Ferro-<br>legierungen  | 7 152 580     | 5 984 019     | 6 317 769     | 111  |
| 2420                          | Stahlrohre, Rohrform-,<br>Rohrverschluss- und<br>Rohrverbindungsstücke, aus<br>Eisen oder Stahl  | 1 541 984     | 1 381 399     | 1 414 543     | 199  |
| 2431                          | Blankstahl   | 321 538       | 307 185       | 315 976       | 32   |
| 2432                          | Kaltband mit einer Breite von<br>weniger als 600 mm  | 835 622       | 788 118       | 789 465       | 53   |
| 2433                          | Kaltprofile  | 349 790       | 353 129       | 371 652       | 72   |
| 2434                          | Kaltgezogener Draht  | 369 177       | 347 542       | 355 836       | 64   |
| 2441                          | Edelmetalle und Halbzeug daraus  | 1 231 697     | 1 157 275     | 1 291 596     | 25   |
| 2442                          | Aluminium und Halbzeug daraus  | 3 040 363     | 2 743 194     | 2 826 999     | 129  |
| 2443                          | Blei, Zink und Zinn und Halbzeug<br>daraus   | 387 183       | 334 936       | 347 739       | 33   |
| 2444                          | Kupfer und Halbzeug daraus   | 2 656 990     | 2 242 501     | 2 170 385     | 84   |
| 2445                          | Sonstige NE-Metalle und Halbzeug<br>daraus   | 451 059       | 339 253       | 308 479       | 54   |
| 2446                          | Kernbrennstoffe  |               |               |               |  |
| 2451                          | Eisengießereierzeugnisse   | 1 551 076     | 1 475 840     | 1 497 185     | 159  |
| 2452                          | Stahlgießereierzeugnisse   | 303 881       | 295 096       | 278 437       | 49   |
| 2453                          | Leichtmetallgießereierzeugnisse  | 1 257 839     | 1 311 970     | 1 344 629     | 203  |
| 2454                          | Buntmetall-/<br>Schwermetallgießereierzeugnisse  | 187 219       | 195 420       | 189 696       | 90   |

2 Wert der zum Absatz bestimmten Produktion nach Güterklassen und Güterabteilungen  
Deutschland

| Güter-<br>klasse<br>abteilung | Bezeichnung   | 2. VJ<br>2015 | 1. VJ<br>2016 | 2. VJ<br>2016 | 2. VJ 2016<br>Anzahl<br>der<br>Unternehmen |
|-------------------------------|---|---------------|---------------|---------------|--|
|                               |   | 1000 EUR      |               |               |  |
| 1                             | 2   | 3             | 4             | 5             | 6  |
| 25                            | Metallerzeugnisse   | 24 698 021    | 24 267 636    | 25 961 627    | 8 804                                      |
| 2511                          | Metallkonstruktionen  | 3 451 300     | 3 150 912     | 3 766 504     | 1 776                                      |
| 2512                          | Ausbaulemente aus Stahl und<br>Aluminium  | 870 161       | 815 606       | 994 675       | 613  |
| 2521                          | Heizkörper und -kessel für<br>Zentralheizungen, Teile dafür   | 325 552       | 292 419       | 319 495       | 45   |
| 2529                          | Sonstige Metallbehälter<br>mit einem Fassungsvermögen<br>von mehr als 300 l   | 375 806       | 339 632       | 383 892       | 239  |
| 2530                          | Dampfkessel (Dampferzeuger)<br>(ohne Zentralheizungskessel)<br>Kernreaktoren, Teile dafür   | 129 759       | 175 671       | 126 007       | 38   |
| 2540                          | Waffen und Munition, Teile dafür  | 104 453       | 99 979        | 115 689       | 25   |
| 2550                          | Schmiede-, Blechformteile,<br>gewalzte Ringe und<br>pulvermetallurgische Erzeugnisse  | 4 931 165     | 4 976 588     | 5 091 345     | 1 157                                      |
| 2561                          | Oberflächenveredlung und<br>Wärmebehandlung   | 1 838 153     | 1 844 830     | 1 934 509     | 1 064                                      |
| 2562                          | Mechanikleistungen, a.n.g.  | 3 059 906     | 3 200 630     | 3 312 129     | 2 167                                      |
| 2571                          | Schneidwaren und Bestecke,<br>aus unedlen Metallen  | 250 751       | 205 353       | 217 538       | 44   |
| 2572                          | Schlösser und Beschläge aus<br>unedlen Metallen   | 1 716 686     | 1 782 224     | 1 831 716     | 257  |
| 2573                          | Werkzeuge   | 2 704 643     | 2 567 160     | 2 802 110     | 1 543                                      |
| 2591                          | Metallbehälter mit einem<br>Fassungsvermögen von 300 l<br>oder weniger  | 177 956       | 170 841       | 184 934       | 75   |
| 2592                          | Verpackungen und Verschlüsse,<br>aus Eisen, Stahl und NE-Metall   | 498 394       | 458 640       | 480 297       | 59   |
| 2593                          | Drahtwaren, Ketten und Federn   | 1 244 483     | 1 194 421     | 1 245 710     | 337  |
| 2594                          | Schrauben und Nieten  | 948 612       | 948 794       | 976 090       | 217  |
| 2599                          | Andere Metallwaren, a.n.g.<br>(einschl. Veredlung von Erzeug-<br>nissen dieser Güterabteilung)  | 2 070 241     | 2 043 936     | 2 178 987     | 809  |
| 26                            | Datenverarbeitungsgeräte,<br>elektronische und optische<br>Erzeugnisse  | 13 581 916    | 13 173 577    | 13 767 695    | 2 166                                      |
| 2611                          | Elektronische Bauelemente   | 2 435 810     | 2 128 593     | 2 162 936     | 209  |
| 2612                          | Bestückte Leiterplatten   | 562 427       | 649 686       | 636 701       | 207  |
| 2620                          | Datenverarbeitungsgeräte und<br>periphere Geräte  | 748 923       | 773 488       | 707 168       | 170  |
| 2630                          | Geräte und Einrichtungen der<br>Telekommunikationstechnik   | 1 133 775     | 1 054 762     | 1 163 518     | 210  |
| 2640                          | Geräte der Unterhaltungselektronik  | 525 822       | 527 863       | 572 410       | 104  |
| 2651                          | Mess-, Kontroll-, Navigations-<br>u.ä. Instrumente und Vorrichtungen  | 5 818 720     | 5 720 162     | 6 100 715     | 1 250                                      |
| 2652                          | Uhren   | 110 211       | 99 732        | 112 173       | 57   |
| 2660                          | Bestrahlungs- und<br>Elektrotherapiegeräte und<br>elektromedizinische Geräte  | 1 045 057     | 937 171       | 965 265       | 78   |
| 2670                          | Optische und fotografische<br>Instrumente und Geräte  | 1 167 256     | 1 250 507     | 1 314 850     | 157  |
| 2680                          | Magnetische und optische Daten-<br>träger   | 9 756         | .             | .             | 4  |
| 2699                          | Veredlung von Erzeugnissen dieser<br>Güterabteilung   | 24 161        | .             | .             | 23   |
| 27                            | Elektrische Ausrüstungen  | 17 284 535    | 17 354 642    | 18 153 365    | 2 482                                      |
| 2711                          | Elektromotoren, Generatoren,<br>Transformatoren und Teile dafür   | 3 223 570     | 3 131 121     | 3 402 666     | 487  |
| 2712                          | Elektrizitätsverteilungs- und -<br>schalteinrichtungen, Teile dafür   | 4 855 774     | 4 788 918     | 5 102 890     | 880  |
| 2720                          | Akkumulatoren und Batterien   | 536 175       | 547 359       | 552 821       | 38   |
| 2731                          | Glasfaserkabel  | 67 170        | 67 185        | 78 621        | 36   |
| 2732                          | Sonstige elektronische und<br>elektrische Kabel   | 1 131 226     | 1 046 897     | 1 041 989     | 207  |
| 2733                          | Elektrisches Installationsmaterial  | 1 966 045     | 2 121 147     | 2 109 086     | 289  |
| 2740                          | Elektrische Lampen und Leuchten   | 1 361 034     | 1 420 151     | 1 443 590     | 276  |
| 2751                          | Elektrische Haushaltsgeräte, Teile<br>dafür (einschl. Tauchsiedern und<br>elektrischen Geräten zum Raum-<br>oder Bodenheizen o.ä., für<br>gewerbliche Zwecke) | 1 831 832     | 2 044 928     | 2 072 804     | 138  |
| 2752                          | Nicht elektrische Haushaltsgeräte,<br>Teile dafür   | 213 759       | 214 889       | 212 697       | 63   |
| 2790                          | Sonstige elektrische Ausrüstungen<br>und Geräte a.n.g.  | 2 011 395     | 1 890 203     | 2 046 903     | 489  |
| 2799                          | Veredlung von Erzeugnissen dieser<br>Güterabteilung   | 86 556        | 81 845        | 89 297        | 64   |

2 Wert der zum Absatz bestimmten Produktion nach Güterklassen und Güterabteilungen  
Deutschland

| Güter-<br>klasse<br>abteilung | Bezeichnung   | 2. VJ<br>2015 | 1. VJ<br>2016 | 2. VJ<br>2016 | 2. VJ 2016<br>Anzahl<br>der<br>Unternehmen |
|-------------------------------|---|---------------|---------------|---------------|--|
|                               |   | 1000 EUR      |               |               |  |
| 1                             | 2   | 3             | 4             | 5             | 6  |
| 28                            | Maschinen   | 48 643 699    | 44 198 972    | 48 296 518    | 6 310                                      |
| 2811                          | Verbrennungsmotoren und Turbinen<br>(ohne Motoren für Luft- und<br>Straßenfahrzeuge)  | 6 414 957     | 4 680 949     | 5 051 692     | 151  |
| 2812                          | Hydraulische und pneumatische<br>Komponenten und Systeme  | 1 773 767     | 1 872 232     | 1 912 488     | 235  |
| 2813                          | Sonstige Pumpen und Kompressoren  | 2 743 588     | 2 641 388     | 2 778 158     | 313  |
| 2814                          | Armaturen   | 2 143 633     | 2 202 972     | 2 264 452     | 345  |
| 2815                          | Lager, Getriebe, Zahnräder und<br>Antriebs Elemente   | 3 993 863     | 3 959 621     | 4 113 937     | 442  |
| 2821                          | Öfen und Brenner, Teile dafür   | 392 570       | 357 780       | 422 919       | 162  |
| 2822                          | Hebezeuge und Fördermittel  | 3 482 265     | 3 076 458     | 3 685 581     | 725  |
| 2823                          | Büromaschinen (ohne<br>Datenverarbeitungsgeräte und<br>periphere Geräte)  | 148 625       | 149 223       | 156 419       | 41   |
| 2824                          | Handgeführte, kraftbetriebene<br>Werkzeuge; Teile dafür   | 439 394       | 462 414       | 455 499       | 63   |
| 2825                          | Kälte- und lufttechnische<br>Erzeugnisse für gewerbliche Zwecke   | 3 020 137     | 3 087 140     | 3 529 183     | 567  |
| 2829                          | Sonstige nicht<br>wirtschaftszweigspezifische<br>Maschinen, a.n.g.  | 4 806 830     | 4 380 592     | 4 895 150     | 992  |
| 2830                          | Maschinen für die Land- und<br>Forstwirtschaft  | 2 549 479     | 2 451 291     | 2 442 474     | 238  |
| 2841                          | Werkzeugmaschinen für die<br>Metallbearbeitung, Teile dafür   | 3 447 522     | 2 997 659     | 3 210 213     | 642  |
| 2849                          | Werkzeugmaschinen a.n.g., Teile<br>dafür; Zubehör für<br>Werkzeugmaschinen  | 1 079 648     | 927 134       | 1 101 209     | 354  |
| 2891                          | Maschinen für die Metallerzeugung,<br>Walzwerkseinrichtungen,<br>Gießmaschinen; Teile dafür   | 273 938       | 176 424       | 280 547       | 67   |
| 2892                          | Bergwerks-, Bau- und<br>Baustoffmaschinen, Teile dafür  | 2 629 650     | 2 152 336     | 2 604 714     | 298  |
| 2893                          | Maschinen für die Nahrungs-,<br>Futtermittel- und<br>Getränkeherstellung und für die<br>Tabakverarbeitung, Teile dafür                | 1 082 498     | 951 606       | 1 116 153     | 275  |
| 2894                          | Maschinen für die Textil- und<br>Bekleidungsherstellung, die<br>Ledererzeugung und -verarbeitung<br>sowie die Herstellung von Schuhen | 1 010 936     | 813 248       | 957 663       | 173  |
| 2895                          | Maschinen für die Papiererzeugung<br>und -verarbeitung  | 354 312       | 452 104       | 399 889       | 114  |
| 2896                          | Maschinen für die Kunststoff- und<br>Gummierzeugung und -verarbeitung   | 1 622 262     | 1 467 149     | 1 579 049     | 281  |
| 2899                          | Maschinen für sonstige bestimmte<br>Wirtschaftszweige a.n.g.<br>(einschl. Veredlung von Erzeug-<br>nissen dieser Güterabteilung)      | 5 233 825     | 4 939 253     | 5 339 132     | 1 507                                      |
| 29                            | Kraftwagen und Kraftwagenteile  | 69 804 890    | 71 193 691    | 75 141 043    | 1 305                                      |
| 2910                          | Kraftwagen und Kraftwagenmotoren  | 46 258 270    | 46 912 492    | 49 908 324    | 85   |
| 2920                          | Karosserien, Aufbauten und<br>Anhänger  | 2 288 156     | 2 473 827     | 2 668 629     | 394  |
| 2931                          | Elektrische und elektronische<br>Ausstattungsgegenstände für Motoren<br>und Fahrzeuge, a.n.g.   | 1 304 754     | 1 332 513     | 1 328 861     | 109  |
| 2932                          | Anderere Teile und anderes Zubehör<br>für Kraftwagen  | 19 826 047    | 20 345 241    | 21 096 414    | 777  |
| 2999                          | Veredlung von Erzeugnissen dieser<br>Güterabteilung   | 127 663       | 129 619       | 138 814       | 27   |
| 30                            | Sonstige Fahrzeuge  | 8 324 469     | 7 630 102     | 9 553 992     | 396  |
| 3011                          | Schiffe (ohne Boote und Yachten)  | 966 534       | 308 986       | 1 101 694     | 50   |
| 3012                          | Boote und Yachten   | 196 842       | 84 795        | 741 621       | 16   |
| 3020                          | Schienenfahrzeuge   | 1 140 266     | 1 252 091     | 1 263 800     | 106  |
| 3030                          | Luft- und Raumfahrzeuge   | 5 138 695     | 5 023 439     | 5 440 575     | 103  |
| 3091                          | Krafträder  | .             | .             | .             | 22   |
| 3092                          | Fahrräder und Behindertenfahrzeuge  | 214 061       | 262 741       | 284 712       | 70   |
| 3099                          | Fahrzeuge, a.n.g.,<br>Veredlung von Erzeugnissen dieser<br>Güterabteilung   | .             | .             | .             | 46   |
| 31                            | Möbel   | 4 263 835     | 4 341 210     | 4 521 446     | 1 161                                      |
| 3100                          | Sitzmöbel und Teile dafür;<br>Teile für Möbel   | 1 231 671     | 1 284 450     | 1 303 704     | 483  |
| 3101                          | Büromöbel, Ladenmöbel aus Holz  | 643 954       | 612 470       | 654 976       | 366  |
| 3102                          | Küchenmöbel aus Holz  | 1 089 657     | 1 043 764     | 1 210 439     | 155  |
| 3103                          | Matratzen   | 177 904       | 213 530       | 175 942       | 68   |
| 3109                          | Sonstige Möbel  | 1 118 982     | 1 185 283     | 1 174 478     | 479  |
| 3199                          | Veredlung von Erzeugnissen dieser<br>Güterabteilung   | 1 665         | 1 713         | 1 907         | 14   |

2 Wert der zum Absatz bestimmten Produktion nach Güterklassen und Güterabteilungen  
Deutschland

| Güter-<br>klasse<br>abteilung | Bezeichnung   | 2. VJ<br>2015 | 1. VJ<br>2016 | 2. VJ<br>2016 | 2. VJ 2016<br>Anzahl<br>der<br>Unternehmen |
|-------------------------------|---|---------------|---------------|---------------|--|
|                               |   | 1000 EUR      |               |               |  |
| 1                             | 2   | 3             | 4             | 5             | 6  |
| 32                            | Waren a.n.g.  | 5 173 188     | 5 207 736     | 5 504 695     | 1 706                                      |
| 3211                          | Münzen  | 9 408         | 8 555         | 10 462        | 11   |
| 3212                          | Schmuck, Gold- und<br>Silberschmiedewaren (ohne<br>Fantasieschmuck)   | 145 081       | 134 654       | 145 117       | 65   |
| 3213                          | Fantasieschmuck   | 8 012         | 7 431         | 8 057         | 14   |
| 3220                          | Musikinstrumente  | 82 128        | 79 570        | 88 346        | 53   |
| 3230                          | Sportgeräte   | 153 555       | 136 918       | 167 098       | 94   |
| 3240                          | Spielwaren  | 371 676       | 402 631       | 397 242       | 70   |
| 3250                          | Medizinische und zahnmedizinische<br>Apparate und Materialien   | 3 753 331     | 3 785 273     | 3 998 572     | 1 178                                      |
| 3291                          | Besen und Bürsten   | 171 164       | 183 903       | 190 851       | 58   |
| 3299                          | Sonstige Erzeugnisse, a.n.g.<br>(einschl. Veredlung von Erzeug-<br>nissen dieser Güterabteilung)                              | 478 833       | 468 801       | 498 950       | 195  |
| 33                            | Reparatur, Instandhaltung und<br>Installation von Maschinen und<br>Ausrüstungen (einschl. Wartung)                            | 9 593 251     | 8 947 450     | 10 244 695    | 5 069                                      |
| 3311                          | Reparatur und Instandhaltung von<br>Metallerzeugnissen  | 414 978       | 352 064       | 451 071       | 655  |
| 3312                          | Reparatur und Instandhaltung von<br>Maschinen   | 2 346 414     | 2 269 141     | 2 474 639     | 2 273                                      |
| 3313                          | Reparatur und Instandhaltung von<br>elektronischen und optischen<br>Geräten   | 421 985       | 390 217       | 389 033       | 525  |
| 3314                          | Reparatur und Instandhaltung von<br>elektrischen Ausrüstungen   | 589 430       | 546 444       | 642 530       | 452  |
| 3315                          | Reparatur und Instandhaltung von<br>Schiffen und Booten   | 224 083       | 153 421       | 259 123       | 96   |
| 3316                          | Reparatur und Instandhaltung von<br>Luft- und Raumfahrzeugen sowie von<br>Motoren und Triebwerken dafür, für<br>zivile Zwecke | 1 869 277     | 1 955 162     | 2 007 240     | 60   |
| 3317                          | Reparatur und Instandhaltung von<br>Fahrzeugen, a.n.g.  | 404 980       | 372 592       | 421 236       | 86   |
| 3319                          | Reparatur und Instandhaltung von<br>sonstigen Ausrüstungen  | 17 362        | 14 166        | 15 628        | 34   |
| 3320                          | Installation von Maschinen und<br>Ausrüstungen  | 3 304 740     | 2 894 244     | 3 584 194     | 1 680                                      |

## 3 Produktion nach Güterarten - Deutschland

| Melde-Nr.   | Bezeichnung  | Einheit  | 2. Vj 2015 | 1. Vj 2016 | 2. Vj 2016 | 2. Vj 2016 Anzahl der Unternehmen |
|-------------|--|----------|------------|------------|------------|-----------------------------------|
| 1           | 2  | 3        | 4          | 5          | 6          | 7                                 |
|             | Kohle  |          |            |            |            |                                   |
|             | Steinkohle   |          |            |            |            |                                   |
| 0510 10 300 | - Kokssteinkohle (Steinkohle mit einem oberen Heizwert von mehr als 23.865 kJ/kg auf Nassprobe, aschefrei, geeignet zur Herstellung von Hochofenkoks)                      | 1000 t   | *          | .          | .          | 2                                 |
|             |  | TJ       | *          | .          | .          | 2                                 |
|             | darunter zum Absatz bestimmt   | 1000 t   | .          | .          | .          | 1                                 |
|             |  | TJ       | .          | .          | .          | 1                                 |
|             |  | 1000 EUR | .          | .          | .          |                                   |
| 0510 10 500 | - Kesselkohle (Steinkohle mit einem oberen Heizwert von mehr als 23.865kJ/kg auf Nassprobe, aschefrei, zur Dampferzeugung und Raumheizung, einschl. Hartbraunkohle)        | 1000 t   | *          | -          | -          | -                                 |
|             |  | TJ       | *          | -          | -          | -                                 |
|             | darunter zum Absatz bestimmt   | 1000 t   | .          | -          | -          | -                                 |
|             |  | TJ       | .          | -          | -          | -                                 |
|             |  | 1000 EUR | -          | -          | -          | -                                 |
| 0520 10 000 | Braunkohle (Kohle mit einem oberen Heizwert von weniger als 23.865 kJ/kg auf Nassprobe, aschefrei)   | 1000 t   | *          | 38 706     | 43 273     | 39 841                            |
|             |  | TJ       | *          | 363 677    | 400 577    | 369 844                           |
|             | darunter zum Absatz bestimmt   | 1000 t   | .          | .          | .          | 3                                 |
|             |  | TJ       | .          | .          | .          | 3                                 |
|             |  | 1000 EUR | .          | .          | .          |                                   |
| 0599 99 000 | Veredlung von Erzeugnissen dieser Güterabteilung   | 1000 EUR | .          | .          | .          | 1                                 |
|             | Erdöl und Erdgas   |          |            |            |            |                                   |
|             | Erdöl und Öl aus bituminösen Mineralien, roh   |          |            |            |            |                                   |
| 0610 10 300 | - Rohöl (natürlich vorkommendes Mineralöl, bestehend aus zahlreichen Kohlenwasserstoffen, einschl. Öl aus Ölschiefer, Asphalt sand usw.)                                   | 1000 t   | *          | 537        | 520        | 555                               |
|             |  | TJ       | *          | 22 986     | 23 765     | 23 451                            |
|             | darunter zum Absatz bestimmt   | 1000 t   | .          | 537        | 520        | 555                               |
|             |  | TJ       | .          | 22 986     | 23 765     | 23 451                            |
|             |  | 1000 EUR | .          | .          | .          | 5                                 |
| 0610 10 500 | - Erdgaskondensate (Flüssigerdgas, die Erdgasanteile, die in Separatoren, Vor-Ort-Einrichtungen oder Gasaufbereitungsanlagen verflüssigt werden (LPG, Naturbenzin, Gasöl)) | 1000 t   | *          | .          | .          | 2                                 |
|             |  | TJ       | *          | .          | .          | 2                                 |
|             | darunter zum Absatz bestimmt   | 1000 t   | .          | .          | .          | 2                                 |
|             |  | TJ       | .          | .          | .          | 2                                 |
|             |  | 1000 EUR | .          | .          | .          |                                   |
| 0610 20 000 | Bituminöse oder ölhaltige Schiefer und Sande (organische Stoffe oder bituminöse oder anderes hochviskoses Erdöl enthaltendes Sedimentgestein)                              | t        | *          | -          | -          | -                                 |
|             |  | TJ       | *          | -          | -          | -                                 |
|             | darunter zum Absatz bestimmt   | t        | .          | -          | -          | -                                 |
|             |  | TJ       | .          | -          | -          | -                                 |
|             |  | 1000 EUR | -          | -          | -          | -                                 |
|             | Erdgas   |          |            |            |            |                                   |
| 0620 10 000 | Erdgas (methanreiches Verbrennungsgas aus Lagerstätten), verflüssigt oder gasförmig  | 1000 MWh | *          | 19 912     | 18 498     | 16 573                            |
|             | darunter zum Absatz bestimmt   | 1000 MWh | .          | 19 912     | 18 498     | 16 573                            |
|             |  | 1000 EUR | .          | 186 116    | 150 607    | 135 691                           |

## 3 Produktion nach Güterarten - Deutschland

| Melde-Nr.   | Bezeichnung   | Einheit                      | 2. Vj 2015 | 1. Vj 2016 | 2. Vj 2016 | 2. Vj 2016<br>Anzahl<br>der<br>Unternehmen |
|-------------|---|------------------------------|------------|------------|------------|--|
| 1           | 2   | 3                            | 4          | 5          | 6          | 7  |
|             | Erze  |                              |            |            |            |  |
| 0710 10 000 | Eisenerze und ihre Konzentrate<br>(ohne Schwefelkiesabbrände)<br>darunter zum Absatz bestimmt                         | t-eff.<br>t-eff.<br>1000 EUR | *          | .          | .          | .  |
|             |   |                              |            | .          | .          | 1  |
|             |   |                              |            | .          | .          | 1  |
| 0721 10 000 | NE-Metallerze<br>Uran- und Thoriumerze und deren<br>Konzentrate   | t<br>1000 EUR                |            | -          | -          | -  |
| 0729 11 000 | NE-Metallerze (ohne Uran- und<br>Thoriumerze)<br>- Kupfererze<br>und ihre Konzentrate<br>darunter zum Absatz bestimmt | t-eff.<br>t-eff.<br>1000 EUR | *          | -          | -          | -  |
| 0729 12 000 | - Nickelerze<br>und ihre Konzentrate<br>darunter zum Absatz bestimmt  | t-eff.<br>t-eff.<br>1000 EUR | *          | -          | -          | -  |
| 0729 13 000 | - Aluminiumerze<br>und ihre Konzentrate<br>darunter zum Absatz bestimmt   | t-eff.<br>t-eff.<br>1000 EUR | *          | -          | -          | -  |
| 0729 14 000 | - Edelmetallerze<br>und ihre Konzentrate<br>darunter zum Absatz bestimmt  | t-eff.<br>t-eff.<br>1000 EUR | *          | -          | -          | -  |
| 0729 15 000 | - Zinn-, Blei- und Zinkerze<br>und ihre Konzentrate<br>darunter zum Absatz bestimmt                                   | t-eff.<br>t-eff.<br>1000 EUR | *          | -          | -          | -  |
| 0729 19 000 | - Andere NE-Metallerze<br>und ihre Konzentrate<br>darunter zum Absatz bestimmt  | t-eff.<br>t-eff.<br>1000 EUR | *          | -          | -          | -  |
| 0799 99 000 | Veredlung von Erzeugnissen dieser<br>Güterabteilung   | 1000 EUR                     |            | -          | -          | -  |



## 3 Produktion nach Güterarten - Deutschland

| Melde-Nr.   | Bezeichnung   | Einheit  | 2. Vj 2015 | 1. Vj 2016 | 2. Vj 2016 | 2. Vj 2016 Anzahl der Unternehmen |
|-------------|---|----------|------------|------------|------------|-----------------------------------|
| 1           | 2   | 3        | 4          | 5          | 6          | 7                                 |
|             | Steine und Erden,<br>sonstige Bergbauerzeugnisse  |          |            |            |            |                                   |
|             | Naturwerksteine und Natursteine   |          |            |            |            |                                   |
|             | Marmor u.a. kalkhaltige<br>Naturwerksteine und Natursteine  |          |            |            |            |                                   |
|             | - Marmor und Travertin  |          |            |            |            |                                   |
| 0811 11 330 | - - roh oder grob behauen   | t        | 38 349     | 12 792     | 37 469     | 5                                 |
|             | darunter zum Absatz bestimmt  | t        | 38 349     | 12 792     | 37 469     | 5                                 |
|             |   | 1000 EUR | 3 007      | 759        | 2 534      |                                   |
| 0811 11 360 | - - lediglich zerteilt,<br>in Blöcken oder in Platten   | t        | .          | 16 285     | 58 953     | 7                                 |
|             | darunter zum Absatz bestimmt  | t        | 47 082     | 16 285     | 58 953     | 7                                 |
|             |   | 1000 EUR | 4 124      | 1 602      | 5 043      |                                   |
| 0811 11 500 | - Ecaussine u.a. Werksteine<br>aus Kalkstein; Alabaster,<br>roh, auch grob behauen oder<br>lediglich zerteilt   | t        | 20 829     | 13 457     | 33 066     | 8                                 |
|             | darunter zum Absatz bestimmt  | t        | 18 888     | 8 857      | 18 396     | 5                                 |
|             |   | 1000 EUR | 3 067      | 1 744      | 2 808      |                                   |
|             | Granit, Sandstein u.a.<br>Naturwerksteine und Natursteine   |          |            |            |            |                                   |
|             | - Granit  |          |            |            |            |                                   |
| 0811 12 330 | - - roh oder grob behauen   | t        | 4 138      | 1 942      | 4 411      | 7                                 |
|             | darunter zum Absatz bestimmt  | t        | 4 138      | 1 942      | 4 411      | 7                                 |
|             |   | 1000 EUR | 298        | 128        | 309        |                                   |
| 0811 12 360 | - - lediglich zerteilt,<br>in Blöcken oder in Platten   | t        | 2 485      | 691        | 2 438      | 4                                 |
|             | darunter zum Absatz bestimmt  | t        | 2 485      | 691        | 2 438      | 4                                 |
|             |   | 1000 EUR | 532        | 356        | 608        |                                   |
|             | - Sandstein   |          |            |            |            |                                   |
| 0811 12 503 | - - roh oder grob behauen   | t        | 8 083      | 3 209      | 5 625      | 8                                 |
|             | darunter zum Absatz bestimmt  | t        | 8 083      | 3 209      | 5 625      | 8                                 |
|             |   | 1000 EUR | 1 397      | 542        | 1 110      |                                   |
| 0811 12 506 | - - lediglich zerteilt,<br>in Blöcken oder in Platten   | t        | .          | .          | .          | 9                                 |
|             | darunter zum Absatz bestimmt  | t        | 12 616     | 8 318      | 19 206     | 8                                 |
|             |   | 1000 EUR | 1 104      | 506        | 1 128      |                                   |
| 0811 12 900 | - Andere Werksteine, lediglich<br>zerteilt, in Blöcken oder Platten   | t        | .          | .          | .          | 4                                 |
|             | darunter zum Absatz bestimmt  | t        | .          | .          | .          | 4                                 |
|             |   | 1000 EUR | .          | .          | .          |                                   |
|             | Gipsstein, Anhydrit; Kalkstein<br>(ohne gebrochene Kalksteine für den<br>Tiefbau und ohne Naturwerksteine)<br>als Hochofenzuschläge oder zum<br>Herstellen von Kalk oder Zement |          |            |            |            |                                   |
| 0811 20 300 | - Gipsstein; Anhydrit   | 1000 t   | 467        | 424        | 513        | 7                                 |
|             | darunter zum Absatz bestimmt  | 1000 t   | 260        | 190        | 288        | 7                                 |
|             |   | 1000 EUR | 2 327      | 1 637      | 2 592      |                                   |
|             | - Kalkstein (ohne gebrochene Kalk-<br>steine für den Tiefbau und ohne<br>Naturwerksteine)   |          |            |            |            |                                   |
| 0811 20 503 | - - Kalkstein für die Herstellung<br>von Zement; Branntkalk und<br>Kalkstein für Industrie und<br>Umwelttechnik   | 1000 t   | 11 070     | 8 033      | 12 287     | 36                                |
|             | darunter zum Absatz bestimmt  | 1000 t   | 2 572      | 1 952      | 2 729      | 23                                |
|             |   | 1000 EUR | 21 575     | 17 453     | 24 568     |                                   |
| 0811 20 506 | - - Kalkstein, gemahlen   | 1000 t   | 2 325      | 1 761      | 2 375      | 38                                |
|             | darunter zum Absatz bestimmt  | 1000 t   | 1 291      | 1 103      | 1 300      | 34                                |
|             |   | 1000 EUR | 31 658     | 29 177     | 31 883     |                                   |
|             | Kreide und Dolomit,<br>weder gebrannt oder gesintert  |          |            |            |            |                                   |
| 0811 30 100 | - Kreide  | t        | .          | .          | .          | 2                                 |
|             | darunter zum Absatz bestimmt  | t        | .          | .          | .          | 2                                 |
|             |   | 1000 EUR | .          | .          | .          |                                   |
| 0811 30 300 | - Dolomit,<br>weder gebrannt noch gesintert   | t        | .          | .          | .          | 5                                 |
|             | darunter zum Absatz bestimmt  | t        | 192 956    | 184 874    | 223 814    | 5                                 |
|             |   | 1000 EUR | 4 137      | 3 464      | 3 636      |                                   |
| 0811 40 000 | Tonschiefer, auch grob behauen oder<br>lediglich zerteilt, in Blöcken oder<br>in Platten  | t        | 11 688     | 9 178      | 8 550      | 3                                 |
|             | darunter zum Absatz bestimmt  | t        | .          | .          | .          | 2                                 |
|             |   | 1000 EUR | .          | .          | .          |                                   |
|             | Kies, Sand, Ton und Kaolin  |          |            |            |            |                                   |
|             | Kies und Sand;<br>gebrochene Natursteine  |          |            |            |            |                                   |
|             | Natürliche Sande  |          |            |            |            |                                   |
| 0812 11 500 | - Kieselsaure Sande und Quarzsande<br>(Industriesand)   | 1000 t   | 1 902      | 1 698      | 2 039      | 27                                |
|             |   | 1000 EUR | 41 208     | 39 162     | 44 210     |                                   |
| 0812 11 900 | - Bausand (z.B. als Betonzuschlag)<br>und andere natürliche Sande<br>(ohne metallhaltige Sande)   | 1000 t   | 18 812     | 11 768     | 19 833     | 275                               |
|             |   | 1000 EUR | 101 667    | 64 593     | 107 569    |                                   |

## 3 Produktion nach Güterarten - Deutschland

| Melde-Nr.   | Bezeichnung  | Einheit  | 2. Vj 2015 | 1. Vj 2016 | 2. Vj 2016 | 2. Vj 2016 Anzahl der Unternehmen |
|-------------|--|----------|------------|------------|------------|-----------------------------------|
| 1           | 2  | 3        | 4          | 5          | 6          | 7                                 |
|             | Feldsteine, Kies, gebrochene Natursteine für den Betonbau oder als Steinmaterial im Wege- und Bahnbau; Körnungen, Splitt und Mehl von Natursteinen |          |            |            |            |                                   |
| 0812 12 103 | - Kies, Feldsteine, Feuerstein (Flintstein) und Kiesel   | 1000 t   | 19 143     | 12 048     | 20 653     | 278                               |
|             | - - Baukies (z.B. als Betonzuschlag) und anderer Kies  | 1000 EUR | 136 469    | 86 530     | 148 044    |                                   |
| 0812 12 108 | - - Feldsteine, Feuerstein (Flintstein) und Kiesel   | 1000 t   | 2 431      | 1 645      | 2 797      | 33                                |
|             | - Gebrochene Natursteine für den Beton-, Wege- oder Bahnbau  | 1000 EUR | 17 181     | 11 338     | 19 971     |                                   |
| 0812 12 301 | - - Gebrochener Kalkstein und Dolomit  | 1000 t   | 4 025      | 3 142      | 4 938      | 48                                |
|             |  | 1000 EUR | 24 411     | 19 015     | 30 048     |                                   |
| 0812 12 303 | - - Brechsande und Körnungen   | 1000 t   | 13 226     | 6 577      | 13 997     | 128                               |
|             |  | 1000 EUR | 91 701     | 46 486     | 95 784     |                                   |
| 0812 12 305 | - - Wasserbausteine  | 1000 t   | 406        | 202        | 363        | 55                                |
|             |  | 1000 EUR | 5 142      | 2 488      | 4 417      |                                   |
| 0812 12 307 | - - Schrotten, Korngröße 35 bis 60 mm  | 1000 t   | 1 060      | 635        | 1 183      | 59                                |
|             |  | 1000 EUR | 5 878      | 3 652      | 6 972      |                                   |
| 0812 12 309 | - - Andere gebrochene Natursteine, a.n.g.  | 1000 t   | 9 262      | 5 176      | 9 647      | 111                               |
|             |  | 1000 EUR | 57 624     | 33 469     | 61 599     |                                   |
| 0812 12 500 | - Körnungen, Splitt und Mehl von Marmor  | 1000 t   | 354        | 194        | 419        | 5                                 |
|             |  | 1000 EUR | 3 481      | 1 979      | 3 802      |                                   |
|             | - Körnungen, Splitt und Mehl von anderen Natursteinen (nicht für den Beton-, Wege- oder Bahnbau)   |          |            |            |            |                                   |
| 0812 12 903 | - - Körnungen, Splitt von anderen Natursteinen (ohne Marmor)   | 1000 t   | 10 573     | 5 499      | 11 274     | 108                               |
|             |  | 1000 EUR | 74 840     | 40 391     | 82 374     |                                   |
| 0812 12 905 | - - Mehl von anderen Natursteinen (ohne Marmor- und Kalksteinmehl)   | 1000 t   | 282        | 289        | 333        | 21                                |
|             |  | 1000 EUR | 7 328      | 7 697      | 7 972      |                                   |
| 0812 13 000 | Mischgut aus Schlacken u.ä. Industrieabfällen, auch in Verbindung mit zerkleinerten Natursteinen und unter Zusatz von bitumenhaltigen Bindemitteln | 1000 t   | 1 547      | 1 123      | 1 284      | 9                                 |
|             |  | 1000 EUR | 7 925      | 6 808      | 8 821      |                                   |
|             | Ton und Kaolin   |          |            |            |            |                                   |
|             | Kaolin u.a. kaolinhaltiger Ton und Lehm, roh oder gebrannt   |          |            |            |            |                                   |
| 0812 21 400 | - Kaolin, auch gebrannt  | 1000 t   | *          | .          | .          | 9                                 |
|             | darunter zum Absatz bestimmt   | 1000 t   | 244        | 231        | 239        | 8                                 |
|             |  | 1000 EUR | 26 038     | 25 828     | 26 194     |                                   |
| 0812 21 600 | - Anderer kaolinhaltiger Ton und Lehm, auch gebrannt   | 1000 t   | *          | 124        | 136        | 6                                 |
|             | darunter zum Absatz bestimmt   | 1000 t   | 124        | 78         | 136        | 6                                 |
|             |  | 1000 EUR | 3 430      | 1 857      | 1 671      |                                   |
|             | Anderer Ton und Lehm, Andalusit, Cyanit, Sillimanit, roh oder gebrannt; Mullit, Schamotte-Körnungen und Ton-Dinasmassen                            |          |            |            |            |                                   |
| 0812 22 100 | - Bentonit, Bleich- und Walkerden  | 1000 t   | *          | .          | .          | 3                                 |
|             | darunter zum Absatz bestimmt   | 1000 t   | .          | .          | .          | 3                                 |
|             |  | 1000 EUR | .          | .          | .          |                                   |
| 0812 22 300 | - Feuerfester Ton und Lehm   | 1000 t   | *          | 151        | 104        | 16                                |
|             | darunter zum Absatz bestimmt   | 1000 t   | 129        | 82         | 125        | 15                                |
|             |  | 1000 EUR | 2 620      | 2 211      | 2 846      |                                   |
|             | - Anderer Ton und Lehm (ohne geblähten Ton, einschl. keramischem Ton)  |          |            |            |            |                                   |
| 0812 22 501 | - - Keramischer Ton  | 1000 t   | *          | 947        | 993        | 11                                |
|             | darunter zum Absatz bestimmt   | 1000 t   | 874        | 835        | 906        | 8                                 |
|             |  | 1000 EUR | 19 005     | 19 133     | 20 596     |                                   |
| 0812 22 504 | - - Anderer Ton und Lehm   | 1000 t   | *          | 17         | 4          | 5                                 |
|             | darunter zum Absatz bestimmt   | 1000 t   | 17         | 4          | 5          | 5                                 |
|             |  | 1000 EUR | .          | .          | .          |                                   |
| 0812 22 508 | - - Andalusit, Cyanit, Sillimanit und Mullit sowie Schamotte-Körnungen und Ton-Dinasmassen   | 1000 t   | *          | 72         | 74         | 6                                 |
|             | darunter zum Absatz bestimmt   | 1000 t   | 72         | 73         | 74         | 6                                 |
|             |  | 1000 EUR | 8 424      | 7 677      | 7 939      |                                   |

## 3 Produktion nach Güterarten - Deutschland

| Melde-Nr.   | Bezeichnung   | Einheit                        | 2. Vj 2015                    | 1. Vj 2016                | 2. Vj 2016                | 2. Vj 2016 Anzahl der Unternehmen |
|-------------|---|--------------------------------|-------------------------------|---------------------------|---------------------------|-----------------------------------|
| 1           | 2   | 3                              | 4                             | 5                         | 6                         | 7                                 |
|             | Steine und Erden a.n.g., sonstige Bergbauerzeugnisse  |                                |                               |                           |                           |                                   |
|             | Chemische und Düngemittelminerale   |                                |                               |                           |                           |                                   |
| 0891 11 000 | Natürliche Calciumphosphate, natürliche Aluminiumcalciumphosphate und Phosphatkreiden<br>darunter zum Absatz bestimmt                                     | t<br>t<br>1000 EUR             | *<br>-<br>-                   | -<br>-<br>-               | -<br>-<br>-               | -<br>-<br>-                       |
| 0891 12 000 | Schwefelkies, nicht geröstet; Schwefel, roh oder nicht raffiniert, einschl. Schwefel als Nebenprodukt<br>darunter zum Absatz bestimmt                     | t<br>t<br>1000 EUR             | *<br>-<br>-                   | -<br>-<br>-               | -<br>-<br>-               | -<br>-<br>-                       |
| 0891 19 000 | Andere chemische Minerale<br>darunter zum Absatz bestimmt   | t<br>t<br>1000 EUR             | *<br>475 334<br>74 237        | 466 801<br>93 001         | 450 165<br>80 020         | 13<br>13                          |
|             | Torf (einschl. Torfstreu), auch agglomeriert  |                                |                               |                           |                           |                                   |
| 0892 10 101 | - Schwarztorf für gärtnerische Zwecke, ohne Nährstoffe und Kalkung, lose als Rohstoff und zur Bodenverbesserung<br>darunter zum Absatz bestimmt           | 1000 m³<br>1000 m³<br>1000 EUR | *<br>.<br>.                   | .<br>.<br>.               | .<br>.<br>.               | 3<br>3                            |
| 0892 10 102 | - Schwarztorf für gärtnerische Zwecke, ohne Nährstoffe und Kalkung, verpackt<br>darunter zum Absatz bestimmt  | 1000 m³<br>1000 m³<br>1000 EUR | *<br>-<br>-                   | -<br>-<br>-               | -<br>-<br>-               | -<br>-<br>-                       |
| 0892 10 103 | - Blumenerde für Hobbygarten, verpackt<br>darunter zum Absatz bestimmt  | 1000 m³<br>1000 m³<br>1000 EUR | *<br>1 254<br>1 254<br>39 905 | 995<br>995<br>31 033      | 1 277<br>1 277<br>38 413  | 11<br>11                          |
| 0892 10 104 | - Weißtorf für gärtnerische Zwecke, ohne Nährstoffe und Kalkung, lose als Rohstoff und zur Bodenverbesserung<br>darunter zum Absatz bestimmt              | 1000 m³<br>1000 m³<br>1000 EUR | *<br>42<br>42<br>906          | .<br>.<br>.               | .<br>.<br>.               | 2<br>2                            |
| 0892 10 105 | - Weißtorf für gärtnerische Zwecke, ohne Nährstoffe und Kalkung, verpackt<br>darunter zum Absatz bestimmt   | 1000 m³<br>1000 m³<br>1000 EUR | *<br>.<br>.<br>.              | .<br>.<br>.               | .<br>.<br>.               | 2<br>2                            |
| 0892 10 107 | - Gärtnerische Kultursubstrate (Weiß- und Schwarztorf), lose, aufgedüngt und gekalkt<br>darunter zum Absatz bestimmt                                      | 1000 m³<br>1000 m³<br>1000 EUR | *<br>954<br>954<br>27 695     | 923<br>923<br>27 870      | 915<br>915<br>27 370      | 6<br>6                            |
| 0892 10 108 | - Gärtnerische Kultursubstrate (Weiß- und Schwarztorf), verpackt in Ballen und Säcken, aufgedüngt und gekalkt<br>darunter zum Absatz bestimmt             | 1000 m³<br>1000 m³<br>1000 EUR | *<br>.<br>.<br>.              | .<br>.<br>.               | .<br>.<br>.               | 3<br>3                            |
|             | Salz (ohne Speisesalz), reines Natriumchlorid, auch in wässriger Lösung oder mit Zusatz von Rieselhilfen (Antibackmittel oder Fluidifianten)              |                                |                               |                           |                           |                                   |
| 0893 10 001 | - Steinsalz (bergmännisch gewonnen)<br>darunter zum Absatz bestimmt   | 1000 t<br>1000 t<br>1000 EUR   | *<br>.<br>1 108<br>43 913     | .<br>.<br>1 516<br>65 094 | .<br>.<br>1 056<br>41 766 | 5<br>5                            |
| 0893 10 005 | - Siedesalz, reines Natriumchlorid<br>darunter zum Absatz bestimmt  | 1000 t<br>1000 t<br>1000 EUR   | *<br>546<br>.<br>.            | 589<br>.<br>.             | 550<br>.<br>.             | 4<br>3                            |
| 0893 10 008 | - Meersalz aus Sonnenverdampfung, Salzsole (NaCl-Gehalt)<br>darunter zum Absatz bestimmt  | 1000 t<br>1000 t<br>1000 EUR   | *<br>2 024<br>2 024<br>.      | 2 078<br>2 078<br>.       | 1 822<br>1 822<br>.       | 4<br>4                            |
|             | Steine und Erden a.n.g., sonstige Bergbauerzeugnisse  |                                |                               |                           |                           |                                   |
| 0899 10 000 | Naturbitumen und Naturasphalt; Asphaltite und Asphaltgestein<br>darunter zum Absatz bestimmt  | t<br>t<br>1000 EUR             | *<br>-<br>-                   | -<br>-<br>-               | -<br>-<br>-               | -<br>-<br>-                       |
|             | Diamanten und Edelsteine; Graphit, Quarz, Schmirgel u.a. Mineralien, a.n.g.   |                                |                               |                           |                           |                                   |
| 0899 21 000 | Diamanten und Edelsteine (ohne Industriediamanten), roh oder nur gesägt, gespalten oder rau geschliffen oder grob geformt<br>darunter zum Absatz bestimmt | Kt<br>Kt<br>1000 EUR           | *<br>-<br>-<br>-              | -<br>-<br>-               | -<br>-<br>-               | -<br>-<br>-                       |

## 3 Produktion nach Güterarten - Deutschland

| Melde-Nr.   | Bezeichnung   | Einheit  | 2. Vj 2015 | 1. Vj 2016 | 2. Vj 2016 | 2. Vj 2016 Anzahl der Unternehmen |
|-------------|---|----------|------------|------------|------------|-----------------------------------|
| 1           | 2   | 3        | 4          | 5          | 6          | 7                                 |
| 0899 22 000 | Industriediamanten, roh oder nur gesägt, gespalten oder rau geschliffen; Bimsstein; Schmirgel; natürlicher Korund und Granat u.a. natürliche Schleifstoffe      | t        | .          | .          | .          | 1                                 |
|             | darunter zum Absatz bestimmt  | t        | .          | .          | .          | 1                                 |
|             |   | 1000 EUR | .          | .          | .          |                                   |
| 0899 29 001 | Andere mineralische Stoffe - Natürlicher Graphit  | t        | .          | .          | .          | 3                                 |
|             | darunter zum Absatz bestimmt  | t        | .          | .          | .          | 2                                 |
|             |   | 1000 EUR | .          | .          | .          |                                   |
| 0899 29 009 | - Andere mineralische Stoffe, a.n.g.  | t        | .          | .          | .          | 14                                |
|             | darunter zum Absatz bestimmt  | t        | 91 936     | 89 604     | 85 420     | 13                                |
|             |   | 1000 EUR | 11 926     | 11 572     | 11 526     |                                   |
| 0899 99 000 | Veredlung von Erzeugnissen dieser Güterabteilung  | 1000 EUR | 7 616      | 7 196      | 8 566      | 8                                 |
|             | Dienstleistungen für den Bergbau und für die Gewinnung von Steinen und Erden  |          |            |            |            |                                   |
|             | Dienstleistungen für die Erdöl und Erdgasgewinnung (ohne geophysikalische, geologische, und seismographische Untersuchungen)                                    |          |            |            |            |                                   |
| 0910 11 000 | Bohrungsarbeiten für die Erdöl- und Erdgasgewinnung   | 1000 EUR | .          | .          | .          | 5                                 |
| 0910 12 000 | Installations-, Reparatur-, Instandhaltungs- und Abbauarbeiten von Bohranlagen für die Erdöl und Erdgasgewinnung sowie andere damit verbundene Dienstleistungen | 1000 EUR | .          | .          | .          | 12                                |
| 0910 13 000 | Verflüssigung und Rückumwandlung von Erdgas zu Transportzwecken am Gewinnungsort  | 1000 EUR | -          | -          | -          |                                   |
|             | Dienstleistungen für den sonstigen Bergbau und für die Gewinnung von Steinen und Erden  |          |            |            |            |                                   |
| 0990 11 000 | Dienstleistungen für die Steinkohlegewinnung (z.B. Reinigen, Sortieren, Klassieren, Zerkleinern, Agglomerieren)   | 1000 EUR | .          | .          | .          | 2                                 |
| 0990 19 000 | Dienstleistungen für den sonstigen Bergbau und für die sonstige Gewinnung von Steinen und Erden, a.n.g., z.B. für die Braunkohlegewinnung                       | 1000 EUR | .          | .          | .          | 1                                 |

| Melde-Nr.   | Bezeichnung  | Einheit       |   | 2. Vj 2015                      | 1. Vj 2016                        | 2. Vj 2016                          | 2. Vj 2016<br>Anzahl<br>der<br>Unternehmen |
|-------------|--|---------------|---|---------------------------------|-----------------------------------|-------------------------------------|--|
| 1           | 2  | 3             |   | 4                               | 5                                 | 6                                   | 7  |
|             | Nahrungs- und Futtermittel   |               |   |                                 |                                   |                                     |  |
|             | Fleisch (ohne Geflügel)  |               |   |                                 |                                   |                                     |  |
|             | Rindfleisch, frisch oder gekühlt   |               |   |                                 |                                   |                                     |  |
|             | - Rindfleisch, frisch oder gekühlt<br>(ganze oder halbe Tierkörper;<br>Vorder- oder Hinterviertel, mit<br>Knochen)   | t             | * | 18 810                          | 20 837                            | 21 090                              | 227  |
| 1011 11 403 | - - von Kälbern und Jungrindern<br>(Schlachtalter bis 12 Monate)<br>darunter zum Absatz bestimmt   | t<br>1000 EUR |   | 18 689<br>55 297                | 20 712<br>57 979                  | 20 952<br>55 706                    | 224  |
| 1011 11 405 | - - von anderen Rindern<br>darunter zum Absatz bestimmt  | t<br>1000 EUR | * | 129 883<br>117 226<br>395 147   | 159 837<br>144 668<br>398 588     | 162 870<br>146 514<br>370 826       | 293<br>288                                 |
| 1011 11 900 | - Andere frische oder gekühlte<br>Rindfleischteile<br>darunter zum Absatz bestimmt   | t<br>1000 EUR | * | 120 004<br>119 285<br>501 074   | 128 220<br>127 535<br>537 569     | 120 329<br>119 627<br>487 569       | 331<br>330                                 |
| 1011 12 300 | Schweinefleisch, frisch oder gekühlt<br>- Schweinekörper<br>(ganze oder halbe Tierkörper)<br>darunter zum Absatz bestimmt  | t<br>1000 EUR | * | 902 271<br>878 589<br>1 165 596 | 1 024 897<br>999 319<br>1 140 241 | 1 076 836<br>1 051 046<br>1 235 631 | 324<br>311                                 |
| 1011 12 500 | - Schweineschinken oder -schultern<br>und Teile davon, mit Knochen<br>darunter zum Absatz bestimmt   | t<br>1000 EUR | * | 193 742<br>190 082<br>293 803   | 277 404<br>273 649<br>308 323     | 295 099<br>291 211<br>327 594       | 184<br>179                                 |
| 1011 12 900 | - Andere frische oder gekühlte<br>Schweinefleischteile<br>darunter zum Absatz bestimmt   | t<br>1000 EUR | * | 512 792<br>509 332<br>922 088   | 518 433<br>514 699<br>831 338     | 533 275<br>529 741<br>878 900       | 411<br>407                                 |
| 1011 13 000 | Lamm- oder Schaffleisch, frisch<br>oder gekühlt<br>darunter zum Absatz bestimmt  | t<br>1000 EUR | * | 1 379<br>1 354<br>10 457        | 1 434<br>1 407<br>9 684           | 1 360<br>1 340<br>9 962             | 148<br>146                                 |
| 1011 14 000 | Ziegenfleisch, frisch oder gekühlt<br>darunter zum Absatz bestimmt   | t<br>1000 EUR | * | .                               | .                                 | .                                   | 2<br>2                                     |
| 1011 15 000 | Fleisch von Pferden, Eseln,<br>Maultieren oder Mauleseln,<br>frisch oder gekühlt<br>darunter zum Absatz bestimmt   | t<br>1000 EUR | * | .                               | .                                 | .                                   | 3<br>3                                     |
| 1011 20 003 | Genießbare Schlachtnebenerzeugnisse<br>von Rindern, Schweinen, Schafen,<br>Ziegen, Pferden, Eseln, Maultieren<br>oder Mauleseln, frisch oder gekühlt<br>- für pharmazeutische Zwecke<br>darunter zum Absatz bestimmt | t<br>1000 EUR | * | 3 638<br>3 638<br>837           | 2 369<br>2 369<br>630             | 3 078<br>3 078<br>963               | 5<br>5                                     |
| 1011 20 009 | - für andere Zwecke<br>darunter zum Absatz bestimmt  | t<br>1000 EUR | * | 148 293<br>148 261<br>311 944   | 164 699<br>164 682<br>309 451     | 159 251<br>159 232<br>349 230       | 90<br>88                                   |
| 1011 31 000 | Fleisch und genießbare Schlacht-<br>nebenerzeugnisse von Rindern,<br>Schweinen, Schafen, Ziegen, Pferden<br>u.a. Einhufern gefroren; anderes<br>Fleisch u.a. genießbare Schlacht-<br>nebenerzeugnisse, gefroren      | t<br>1000 EUR | * | .                               | .                                 | .                                   | 17<br>17                                   |
| 1011 32 300 | Schweinefleisch, gefroren<br>- Schweinekörper<br>(ganze oder halbe Tierkörper)<br>darunter zum Absatz bestimmt   | t<br>1000 EUR | * | .                               | .                                 | .                                   | 9<br>9                                     |
| 1011 32 500 | - Schweineschinken oder -schultern<br>und Teile davon, mit Knochen<br>darunter zum Absatz bestimmt   | t<br>1000 EUR | * | .                               | .                                 | .                                   | 12<br>12                                   |
| 1011 32 900 | - Andere gefrorene<br>Schweinefleischteile<br>darunter zum Absatz bestimmt   | t<br>1000 EUR | * | 81 470<br>81 455<br>88 060      | 117 422<br>117 409<br>114 685     | 123 427<br>123 415<br>133 805       | 30<br>29                                   |
| 1011 33 000 | Lamm- oder Schaffleisch, gefroren<br>darunter zum Absatz bestimmt  | t<br>1000 EUR | * | .                               | .                                 | 215                                 | 20<br>20                                   |
| 1011 34 000 | Ziegenfleisch, gefroren<br>darunter zum Absatz bestimmt  | t<br>1000 EUR | * | -                               | -                                 | -                                   | -<br>-                                     |
| 1011 35 000 | Fleisch von Pferden, Eseln,<br>Maultieren oder Mauleseln, gefroren<br>darunter zum Absatz bestimmt   | t<br>1000 EUR | * | -                               | -                                 | -                                   | -<br>-                                     |

## 3 Produktion nach Güterarten - Deutschland

| Melde-Nr.   | Bezeichnung  | Einheit            | 2. Vj 2015                      | 1. Vj 2016                 | 2. Vj 2016                  | 2. Vj 2016 Anzahl der Unternehmen |
|-------------|--|--------------------|---------------------------------|----------------------------|-----------------------------|-----------------------------------|
| 1           | 2  | 3                  | 4                               | 5                          | 6                           | 7                                 |
| 1011 39 103 | Genießbare Schlachtnebenerzeugnisse von Rindern, Schweinen, Schafen, Ziegen, Pferden, Eseln, Maultieren oder Mauleseln, gefroren<br>- für pharmazeutische Zwecke<br>darunter zum Absatz bestimmt                                     | t<br>t<br>1000 EUR | *<br>.<br>.                     | .<br>.<br>.                | .<br>.<br>.                 | 2<br>2                            |
| 1011 39 109 | - für andere Zwecke<br>darunter zum Absatz bestimmt  | t<br>t<br>1000 EUR | *<br>43 758<br>43 758<br>27 531 | 47 030<br>47 030<br>29 568 | 45 767<br>45 767<br>30 446  | 24<br>24                          |
| 1011 39 300 | Anderes Fleisch und andere Schlachtnebenerzeugnisse von Kaninchen, Wild usw. (ohne Froschschenkel)   | t<br>1000 EUR      | .<br>.                          | 19 677                     | 19 453                      | 32                                |
| 1011 41 000 | Schweißwolle; rohe Häute und Felle von Rindern oder Einhufern, Schafen und Ziegen<br>Schweißwolle (ohne Schurwolle), nicht gekrempt oder gekämmt   | kg<br>1000 EUR     | -<br>-                          | -<br>-                     | -<br>-                      | -                                 |
| 1011 42 000 | Ganze rohe Häute und Felle von Rindern, Pferden u.a. Einhufern (frisch, gesalzen usw., jedoch weder gegerbt noch zugerichtet), auch enthaart oder gespalten  | St<br>1000 EUR     | 434 041<br>31 973               | 480 998<br>30 062          | 455 118<br>29 075           | 64                                |
| 1011 43 000 | Anderer rohe Häute und Felle von Rindern, Pferden u.a. Einhufern (frisch, gesalzen usw., jedoch weder gegerbt noch zugerichtet), auch enthaart usw.  | St<br>1000 EUR     | 43 289<br>891                   | 31 745<br>937              | 40 239<br>1 080             | 6                                 |
| 1011 44 000 | Rohe Häute und Felle von Schafen oder Lämmern (frisch, gesalzen usw., jedoch weder gegerbt noch zugerichtet), auch enthaart oder gespalten   | St<br>1000 EUR     | 14 508<br>32                    | 16 394<br>31               | 16 437<br>27                | 8                                 |
| 1011 45 000 | Rohe Häute und Felle von Ziegen oder Zickeln (frisch, gesalzen usw., jedoch weder gegerbt noch zugerichtet), auch enthaart oder gespalten  | St<br>1000 EUR     | -<br>-                          | -<br>-                     | .<br>.                      | 1                                 |
| 1011 50 400 | Schweinespeck, -schmalz, Schweinefett, Fett von Rindern, Schafen oder Ziegen<br>- Schweinespeck (ohne magere Teile), Schweinefett, nicht ausgeschmolzen frisch, gekühlt, gefroren, gesalzen, in Salzlake, getrocknet oder geräuchert | t<br>1000 EUR      | 21 447<br>11 238                | 22 138<br>12 736           | 22 404<br>14 687            | 107                               |
| 1011 50 602 | - - für technische Zwecke<br>darunter zum Absatz bestimmt  | t<br>t<br>1000 EUR | *<br>21 953<br>21 953<br>9 533  | 10 980<br>10 980<br>4 291  | 15 676<br>15 676<br>5 927   | 8<br>8                            |
| 1011 50 608 | - - für andere Zwecke<br>darunter zum Absatz bestimmt  | t<br>t<br>1000 EUR | *<br>44 716<br>44 662<br>24 395 | 36 325<br>36 278<br>20 328 | 35 399<br>35 347<br>20 891  | 52<br>51                          |
| 1011 50 700 | - Fett von Rindern, Schafen oder Ziegen, roh oder ausgeschmolzen, auch ausgepresst oder mit Lösungsmitteln ausgezogen<br>darunter zum Absatz bestimmt  | t<br>t<br>1000 EUR | *<br>40 822<br>40 206<br>19 048 | 42 551<br>42 021<br>21 819 | 42 515<br>41 903<br>21 909  | 36<br>35                          |
| 1011 60 300 | Schlachtabfälle, ungenießbar; Waren tierischen Ursprungs, a.n.g.<br>- Därme, Blasen und Mägen von anderen Tieren als Fischen, ganz oder zerteilt<br>darunter zum Absatz bestimmt   | t<br>t<br>1000 EUR | *<br>63 575<br>63 443<br>24 459 | .<br>63 534<br>27 530      | .<br>46 279<br>24 675       | 31<br>30                          |
| 1011 60 900 | - Andere Waren tierischen Ursprungs, ungenießbar, a.n.g.<br>darunter zum Absatz bestimmt   | t<br>t<br>1000 EUR | *<br>92 674<br>14 727           | .<br>99 050<br>14 411      | .<br>99 271<br>12 726       | 29<br>29                          |
| 1012 10 100 | Geflügelfleisch, frisch oder gekühlt<br>- Hühner, Truthühner, Enten, Gänse und Perlhühner, unzerteilt<br>- - Hühner<br>darunter zum Absatz bestimmt  | t<br>t<br>1000 EUR | *<br>47 353<br>38 509<br>73 926 | 49 749<br>39 969<br>78 548 | 77 026<br>63 400<br>120 152 | 42<br>42                          |

## 3 Produktion nach Güterarten - Deutschland

| Melde-Nr.   | Bezeichnung   | Einheit            | 2. Vj 2015             | 1. Vj 2016             | 2. Vj 2016            | 2. Vj 2016 Anzahl der Unternehmen |
|-------------|---|--------------------|------------------------|------------------------|-----------------------|-----------------------------------|
| 1           | 2   | 3                  | 4                      | 5                      | 6                     | 7                                 |
| 1012 10 200 | - - Truthühner<br>darunter zum Absatz bestimmt  | t<br>t<br>1000 EUR | .<br>40 610<br>18 673  | .<br>44 264<br>17 952  | .<br>42 936<br>18 121 | 18<br>18                          |
| 1012 10 300 | - - Enten, Gänse und Perlhühner<br>darunter zum Absatz bestimmt   | t<br>t<br>1000 EUR | .<br>.<br>3 545        | .<br>1 585<br>4 213    | .<br>.<br>3 613       | 12<br>12                          |
| 1012 10 400 | - Fettlebern von Gänsen oder Enten<br>- Teile von Hühnern, Truthühnern,<br>Enten, Gänsen und Perlhühnern  | t<br>1000 EUR      | -<br>-                 | -<br>-                 | -<br>-                | -                                 |
| 1012 10 500 | - - von Hühnern   | t<br>1000 EUR      | 125 549<br>281 231     | 141 941<br>281 141     | 157 020<br>320 211    | 65                                |
| 1012 10 600 | - - von Truthühnern   | t<br>1000 EUR      | 119 856<br>175 851     | 90 304<br>154 701      | 84 586<br>157 393     | 60                                |
| 1012 10 700 | - - von Enten, Gänsen und<br>Perlhühnern  | t<br>1000 EUR      | 21<br>111              | 262<br>1 876           | 166<br>1 272          | 13                                |
| 1012 20 130 | Geflügelfleisch, gefroren<br>- Hühner, Truthühner, Enten, Gänse<br>und Perlhühner, unzerteilt<br>- - Hühner<br>darunter zum Absatz bestimmt   | t<br>t<br>1000 EUR | .<br>61 563<br>140 886 | .<br>55 307<br>127 223 | .<br>31 643<br>71 909 | 12<br>11                          |
| 1012 20 150 | - - Truthühner<br>darunter zum Absatz bestimmt  | t<br>t<br>1000 EUR | 18<br>18<br>83         | 26<br>26<br>125        | 31<br>31<br>146       | 4<br>4                            |
| 1012 20 170 | - Enten, Gänse und Perlhühner<br>darunter zum Absatz bestimmt<br>- Teile von Hühnern, Truthühnern,<br>Enten, Gänsen und Perlhühnern   | t<br>t<br>1000 EUR | .<br>.<br>.            | .<br>.<br>17 725       | .<br>.<br>.           | 4<br>4                            |
| 1012 20 530 | - - von Hühnern   | t<br>1000 EUR      | 38 448<br>57 245       | 41 190<br>62 178       | 42 250<br>59 843      | 21                                |
| 1012 20 550 | - - von Truthühnern   | t<br>1000 EUR      | 1 876<br>2 443         | 2 467<br>3 524         | 2 372<br>3 621        | 9                                 |
| 1012 20 570 | - - von Enten, Gänsen und<br>Perlhühnern  | t<br>1000 EUR      | 137<br>289             | 446<br>563             | 204<br>289            | 5                                 |
| 1012 20 800 | - Geflügellebern, gefroren  | t<br>1000 EUR      | 536<br>395             | 399<br>380             | 403<br>352            | 5                                 |
| 1012 30 000 | Geflügelfett  | t<br>1000 EUR      | .<br>.                 | 3 693<br>2 490         | 3 670<br>.            | 6                                 |
| 1012 40 200 | Genießbare Schlachtnebenerzeugnisse<br>von Geflügel<br>- Schlachtnebenerzeugnisse und<br>Lebern, frisch oder gekühlt  | t<br>1000 EUR      | 26 569<br>9 728        | 31 870<br>10 327       | 32 042<br>10 462      | 9                                 |
| 1012 40 500 | - Schlachtnebenerzeugnisse von<br>Geflügel, gefroren  | t<br>1000 EUR      | 5 609<br>5 364         | 7 211<br>6 521         | 7 862<br>7 472        | 7                                 |
| 1012 50 000 | Vogelbälge u.a. -teile, mit ihren<br>Federn oder Daunen, Federn und<br>Teile von Federn (auch beschnitten),<br>Daunen, roh oder nur gereinigt,<br>desinfiziert oder zum Haltbarmachen<br>behandelt, Waren daraus; Mehl und<br>Abfälle von Federn oder Federteilen | t<br>1000 EUR      | .<br>6 713             | 3 693<br>10 182        | 3 670<br>7 586        | 6<br>11                           |
|             | Verarbeitetes Fleisch   |                    |                        |                        |                       |                                   |
| 1013 11 200 | Schweinefleisch, Teile, gesalzen<br>getrocknet oder geräuchert<br>(Speck und Schinken)<br>- Schweineschinken, -schultern und<br>Teile davon, mit Knochen  | t<br>1000 EUR      | 125 689<br>390 293     | 131 326<br>370 658     | 134 418<br>415 252    | 401                               |
| 1013 11 500 | - Schweinebäuche (Bauchspeck) und<br>Teile davon  | t<br>1000 EUR      | 16 727<br>79 240       | 16 759<br>71 442       | 16 702<br>76 096      | 365                               |
| 1013 11 800 | - Anderes Schweinefleisch   | t<br>1000 EUR      | 43 042<br>207 544      | 37 892<br>177 310      | 40 724<br>205 882     | 351                               |
| 1013 12 000 | Rindfleisch, gesalzen, getrocknet<br>oder geräuchert  | t<br>1000 EUR      | 8 850<br>50 444        | 9 728<br>51 644        | 10 279<br>52 523      | 99                                |
| 1013 13 000 | Sonstiges Fleisch und genießbare<br>Schlachtnebenerzeugnisse, gesalzen,<br>in Salzlake, getrocknet oder ge-<br>räuchert (außer Schweine- und<br>Rindfleisch); genießbares Mehl<br>von Fleisch oder von Schlacht-<br>nebenerzeugnissen                             | t<br>1000 EUR      | 27 516<br>45 137       | 25 129<br>46 932       | 25 275<br>43 263      | 51                                |

## 3 Produktion nach Güterarten - Deutschland

| Melde-Nr.   | Bezeichnung   | Einheit       | 2. Vj 2015         | 1. Vj 2016         | 2. Vj 2016         | 2. Vj 2016 Anzahl der Unternehmen |
|-------------|---|---------------|--------------------|--------------------|--------------------|-----------------------------------|
| 1           | 2   | 3             | 4                  | 5                  | 6                  | 7                                 |
| 1013 14 300 | Würste u.ä. Erzeugnisse, Zubereitungen aus Fleisch, Schlachtnebenerzeugnissen oder Blut<br>- Würste u.ä. Erzeugnisse, aus Lebern, einschl. Lebensmittelzubereitungen auf der Grundlage dieser Erzeugnisse (ohne Fertiggerichte)   | t<br>1000 EUR | 14 302<br>70 671   | 15 133<br>75 109   | 14 329<br>71 629   | 498                               |
| 1013 14 601 | - Würste u.ä. Erzeugnisse (ohne Leberwürste), aus Fleisch, Schlachtnebenerzeugnissen oder Blut, einschl. Lebensmittelzubereitungen auf der Grundlage dieser Erzeugnisse (ohne Fertiggerichte)<br>- - Rohwürste  | t<br>1000 EUR | 102 776<br>594 814 | 102 438<br>588 791 | 103 596<br>604 259 | 888                               |
| 1013 14 603 | - - Kochwürste  | t<br>1000 EUR | 27 215<br>142 279  | 28 792<br>142 341  | 30 592<br>140 915  | 865                               |
| 1013 14 605 | - - Brühwürste  | t<br>1000 EUR | 234 851<br>968 537 | 216 358<br>864 764 | 240 168<br>957 990 | 933                               |
| 1013 15 050 | Sonstiges Fleisch und Blut und sonstige Schlachtnebenerzeugnisse, zubereitet und haltbar gemacht, außer Gerichten aus zubereitetem Fleisch und zubereiteten Schlachtnebenerzeugnissen (ohne Würste und Fertiggerichte)<br>- Zubereitungen aus Gänse- oder Entenlebern                                 | t<br>1000 EUR | .                  | .                  | .                  | 1                                 |
| 1013 15 150 | - Zubereitungen aus Lebern von anderen Tieren oder Geflügel (ohne Enten oder Gänse)   | t<br>1000 EUR | 518<br>3 967       | 534<br>4 001       | 519<br>.           | 17                                |
| 1013 15 250 | - Zubereitungen aus Truthühnerfleisch (ohne Zubereitungen aus Lebern)   | t<br>1000 EUR | 28 987<br>120 373  | 26 624<br>107 233  | 27 634<br>115 465  | 100                               |
| 1013 15 350 | - Zubereitungen von anderem Geflügel (ohne Zubereitungen aus Lebern)  | t<br>1000 EUR | 62 804<br>248 204  | 61 290<br>237 026  | 68 851<br>259 252  | 123                               |
| 1013 15 450 | - Schinken vom Schwein und Teile davon (z.B. Kochschinken)  | t<br>1000 EUR | 50 709<br>239 728  | 50 288<br>229 235  | 50 276<br>245 069  | 508                               |
| 1013 15 550 | - Schulter vom Schwein und Teile davon (z.B. Schulterrollbraten)  | t<br>1000 EUR | 1 666<br>8 379     | 1 774<br>8 571     | 1 665<br>8 101     | 87                                |
| 1013 15 650 | - Zubereitungen aus Fleisch von Hausschweinen (einschl. Mischungen) mit einem Gehalt an Fleisch oder Schlachtnebenerzeugnisse aller Art, einschl. Speck und Fette jeder Art und Herkunft, von weniger als 40 GHT (ohne fein homogenisierte Zubereitungen, Zubereitungen aus Lebern) z.B. Fleischsalat | t<br>1000 EUR | 20 294<br>61 864   | 18 601<br>57 359   | 20 759<br>61 870   | 266                               |
| 1013 15 750 | - Andere Zubereitungen von Schweinefleisch (einschl. Mischungen), (ohne fein homogenisierte Zubereitungen, Zubereitungen aus Lebern)  | t<br>1000 EUR | 71 045<br>284 198  | 68 477<br>265 712  | 78 648<br>303 516  | 291                               |
| 1013 15 853 | - - Rindfleischsalat  | t<br>1000 EUR | 193<br>1 047       | 306<br>1 217       | 292<br>1 182       | 66                                |
| 1013 15 859 | - - Andere Zubereitungen aus Rind- oder Kalbfleisch   | t<br>1000 EUR | 38 385<br>172 683  | 44 589<br>192 090  | 45 180<br>196 879  | 176                               |
| 1013 15 950 | - Andere Zubereitungen aus Fleisch (einschl. Zubereitungen aus Blut aller Tierarten) (ohne fein homogenisierte Zubereitungen, Zubereitungen aus Lebern)   | t<br>1000 EUR | 28 901<br>118 755  | 26 894<br>109 016  | 29 245<br>119 561  | 72                                |
| 1013 16 000 | Mehl und Pellets von Fleisch, Schlachtnebenerzeugnissen, ungenießbar; Grieben   | t<br>1000 EUR | 117 771            | 107 161            | 119 570            | 22                                |
| 1013 91 000 | Kochen und andere Zubereitungsleistungen für die Herstellung von Fleischprodukten   | 1000 EUR      | 3 441              | 3 922              | 3 673              | 27                                |



## 3 Produktion nach Güterarten - Deutschland

| Melde-Nr.   | Bezeichnung  | Einheit       | 2. Vj 2015        | 1. Vj 2016        | 2. Vj 2016        | 2. Vj 2016 Anzahl der Unternehmen |
|-------------|--|---------------|-------------------|-------------------|-------------------|-----------------------------------|
| 1           | 2  | 3             | 4                 | 5                 | 6                 | 7                                 |
|             | Fischerzeugnisse und andere Meeresfrüchte  |               |                   |                   |                   |                                   |
| 1020 11 000 | Fische, frisch, gekühlt od. gefroren<br>Fischfilets und anderes Fischfleisch (auch fein zerkleinert), frisch oder gekühlt          | t<br>1000 EUR | 4 554<br>36 997   | 5 061<br>45 454   | 5 087<br>45 805   | 10                                |
| 1020 12 000 | Fischlebern, -rogen, -milch, frisch oder gekühlt   | t<br>1000 EUR | .                 | -                 | -                 | -                                 |
| 1020 13 300 | Fische, gefroren<br>- Seefische  | t<br>1000 EUR | 120<br>426        | .                 | .                 | 6                                 |
| 1020 13 600 | - Süßwasserfische  | t<br>1000 EUR | .                 | .                 | .                 | 2                                 |
| 1020 14 000 | Fischfilets, gefroren  | t<br>1000 EUR | 7 195<br>28 175   | 9 540<br>36 467   | 6 634<br>29 811   | 11                                |
| 1020 15 000 | Anderes Fischfleisch (auch fein zerkleinert), gefroren   | t<br>1000 EUR | 590<br>4 056      | 635               | 602<br>4 375      | 6                                 |
| 1020 16 000 | Fischlebern, -rogen, -milch, gefroren  | t<br>1000 EUR | .                 | .                 | .                 | 1                                 |
|             | Fisch, anders zubereitet oder haltbar gemacht; Kaviar und Kaviarersatz   |               |                   |                   |                   |                                   |
| 1020 21 000 | Fischfilets, getrocknet, gesalzen oder in Salzlake, jedoch nicht geräuchert  | t<br>1000 EUR | 148<br>650        | 177<br>808        | 185<br>857        | 7                                 |
| 1020 22 000 | Mehl, Pulver und Pellets von Fischen, genießbar; Fischlebern, -rogen und -milch, getrocknet, geräuchert, gesalzen oder in Salzlake | t<br>1000 EUR | .                 | .                 | .                 | 2                                 |
| 1020 23 000 | Getrocknete oder gesalzene Fische (ohne Filets)  | t<br>1000 EUR | .                 | .                 | .                 | 3                                 |
|             | Fische, einschl. Fischfilets, geräuchert   |               |                   |                   |                   |                                   |
| 1020 24 200 | - Pazifischer Lachs, Atlantischer Lachs und Donaulachs   | t<br>1000 EUR | 3 751<br>45 961   | 4 244<br>52 283   | 3 723<br>46 734   | 14                                |
| 1020 24 500 | - Heringe  | t<br>1000 EUR | 304<br>1 484      | 224<br>1 170      | 207<br>1 232      | 9                                 |
| 1020 24 800 | - Andere geräucherte Fische  | t<br>1000 EUR | 1 981<br>16 158   | 2 298<br>19 833   | 2 203<br>20 116   | 14                                |
|             | Fisch, anders zubereitet oder haltbar gemacht, jedoch nicht fein zerkleinert (ohne Fertiggerichte) - ganz oder in Stücken          |               |                   |                   |                   |                                   |
| 1020 25 100 | - - Lachse   | t<br>1000 EUR | 239<br>4 568      | 232<br>3 843      | 237<br>3 555      | 8                                 |
| 1020 25 200 | - - Heringe  | t<br>1000 EUR | 15 577<br>66 819  | 17 682<br>72 511  | 15 029<br>67 726  | 24                                |
| 1020 25 300 | - - Sardinen, Sardinellen oder Sprotten  | t<br>1000 EUR | .                 | .                 | .                 | 2                                 |
| 1020 25 400 | - - Thunfisch, echter Bonito und Pelamide (Sarda spp.)   | t<br>1000 EUR | .                 | .                 | .                 | 1                                 |
| 1020 25 500 | - - Makrelen   | t<br>1000 EUR | .                 | .                 | .                 | 2                                 |
| 1020 25 600 | - - Sardellen  | t<br>1000 EUR | .                 | .                 | .                 | 2                                 |
| 1020 25 700 | - - Fischfilets, Fischstäbchen, roh, lediglich mit Teig umhüllt oder paniert, auch in Öl vorgebacken, gefroren                     | t<br>1000 EUR | 39 871<br>112 097 | 45 835<br>147 300 | 42 714<br>132 435 | 9                                 |
| 1020 25 800 | - - Andere Fische (ohne Fischstäbchen)   | t<br>1000 EUR | 3 392<br>9 881    | 3 898<br>11 282   | 3 125<br>8 777    | 8                                 |
|             | - Fische, in and. Weise zubereitet oder haltbar gemacht, nicht ganz oder in Stücken  |               |                   |                   |                   |                                   |
| 1020 25 903 | - - Fischsalat   | t<br>1000 EUR | 6 525<br>27 984   | 6 323<br>28 018   | 6 553<br>27 429   | 27                                |
| 1020 25 905 | - - Andere zubereitete oder haltbar gemachte Fische  | t<br>1000 EUR | 5 243<br>17 423   | 9 576<br>33 501   | 8 739<br>31 225   | 20                                |

## 3 Produktion nach Güterarten - Deutschland

| Melde-Nr.   | Bezeichnung  | Einheit       | 2. Vj 2015        | 1. Vj 2016        | 2. Vj 2016        | 2. Vj 2016 Anzahl der Unternehmen |
|-------------|--|---------------|-------------------|-------------------|-------------------|-----------------------------------|
| 1           | 2  | 3             | 4                 | 5                 | 6                 | 7                                 |
| 1020 26 300 | Kaviar und Kaviarersatz<br>- Echter Kaviar   | t<br>1000 EUR | -<br>-            | -<br>-            | -<br>-            | -                                 |
| 1020 26 600 | - Kaviarersatz aus Fischeiern  | t<br>1000 EUR | 163<br>3 104      | 166<br>3 230      | 149<br>2 515      | 5                                 |
| 1020 31 000 | Krebstiere, Weichtiere und andere wirbellose Wassertiere, gefroren, zubereitet oder haltbar gemacht<br>Krebstiere, gefroren, genießbar (ohne lebende, frische od. gekühlte)  | t<br>1000 EUR | .<br>.            | .<br>.            | .<br>.            | 2                                 |
| 1020 32 000 | Weichtiere (Kamm- und Pilger-Muscheln, Miesmuscheln, Tintenfische, Kalmare und Kraken), gefroren, getrocknet, gesalzen oder in Salzlake  | t<br>1000 EUR | -<br>-            | -<br>-            | -<br>-            | -                                 |
| 1020 33 000 | Andere wirbellose Wassertiere, (Sandklaffmuscheln, Quallen, usw.) gefroren, getrocknet, gesalzen oder in Salzlake; Mehl, Pulver und Pellets von wirbellosen Wassertieren (anderen als Krebstieren), genießbar, gefroren, getrocknet, gesalzen oder in Salzlake | t<br>1000 EUR | -<br>-            | -<br>-            | -<br>-            | -                                 |
| 1020 34 003 | Krebstiere, Weichtiere u.a. wirbellose Wassertiere, zubereitet oder haltbar gemacht<br>- Lebensmittelzubereitungen von Krebstieren usw.  | t<br>1000 EUR | 1 412<br>8 349    | 1 298<br>8 099    | 1 503<br>8 378    | 7                                 |
| 1020 34 005 | - Krebstiere, Weichtiere u.a. wirbellose Wassertiere, zubereitet oder haltbar gemacht, a.n.g   | t<br>1000 EUR | 652<br>7 131      | 614<br>7 407      | 657<br>7 120      | 9                                 |
| 1020 41 000 | Mehl und Pellets von Fischen, Krebstieren, Weichtieren oder anderen wirbellosen Wassertieren, ungenießbar  | t<br>1000 EUR | .<br>.            | .<br>.            | .<br>.            | 1                                 |
| 1020 42 000 | Waren aus Fischen, Krebstieren, Weichtieren oder anderen wirbellosen Wassertieren; nicht lebende Wassertiere, ungenießbar  | t<br>1000 EUR | -<br>-            | -<br>-            | -<br>-            | -                                 |
|             | Obst- und Gemüseerzeugnisse  |               |                   |                   |                   |                                   |
| 1031 11 100 | Verarbeitete Kartoffeln und Kartoffelerzeugnisse<br>Kartoffeln, auch in Wasser oder Dampf gekocht, gefroren  | t<br>1000 EUR | 6 294<br>4 627    | .<br>.            | .<br>.            | 6                                 |
| 1031 11 301 | Andere Kartoffeln, ohne Essig zubereitet oder haltbar gemacht, gefroren<br>- Pommes frites, vorgebacken  | t<br>1000 EUR | 108 731<br>47 898 | 113 394<br>55 770 | 114 486<br>55 926 | 4                                 |
| 1031 11 309 | - Andere Kartoffeln, ohne Essig zubereitet oder haltbar gemacht  | t<br>1000 EUR | 24 271<br>27 046  | 24 776<br>30 024  | 22 647<br>28 377  | 12                                |
| 1031 12 000 | Kartoffeln, getrocknet, auch in Stücke oder Scheiben geschnitten, jedoch nicht weiter zubereitet   | t<br>1000 EUR | .<br>.            | .<br>.            | .<br>.            | 4                                 |
| 1031 13 000 | Kartoffeln, getrocknet; in Form von Mehl, Gries, Flocken, Granulat und Pellets, nicht zubereitet oder haltbar gemacht  | t<br>1000 EUR | .<br>.            | 44 775<br>45 886  | .<br>.            | 5                                 |
| 1031 14 300 | Kartoffeln, zubereitet oder haltbar gemacht<br>- Kartoffeln in Form von Mehl, Grieß oder Flocken, ohne Essig zubereitet oder haltbar gemacht, nicht gefroren   | t<br>1000 EUR | 11 259<br>15 584  | 12 296<br>17 730  | 11 509<br>16 498  | 6                                 |
| 1031 14 603 | - Anders zubereitete Kartoffeln, ohne Essig zubereitet oder haltbar gemacht, nicht gefroren<br>- - Kartoffelchips und -sticks  | t<br>1000 EUR | 29 787<br>101 092 | 28 219<br>90 813  | 31 916<br>105 929 | 3                                 |
| 1031 14 605 | - - Kartoffelsalat, nicht auf Mayonnaisebasis  | t<br>1000 EUR | 3 254<br>4 458    | 2 501<br>3 472    | 3 106<br>4 477    | 9                                 |
| 1031 14 609 | - - Andere zubereitete Kartoffeln  | t<br>1000 EUR | 64 114<br>62 435  | 60 182<br>65 751  | 66 394<br>66 459  | 25                                |

## 3 Produktion nach Güterarten - Deutschland

| Melde-Nr.   | Bezeichnung  | Einheit            | 2. Vj 2015         | 1. Vj 2016         | 2. Vj 2016         | 2. Vj 2016 Anzahl der Unternehmen |
|-------------|--|--------------------|--------------------|--------------------|--------------------|-----------------------------------|
| 1           | 2  | 3                  | 4                  | 5                  | 6                  | 7                                 |
| 1031 91 000 | Kochen und andere Zubereitungsleistungen für Kartoffeln und Kartoffelerzeugnisse (z.B. Schälen von Kartoffeln)                 | 1000 EUR           | 6 047              | 5 542              | 8 230              | 9                                 |
|             | Frucht- und Gemüsesäfte, nicht gegoren, ohne Zusatz von Alkohol  |                    |                    |                    |                    |                                   |
| 1032 11 000 | Tomatensaft  | 1000 l<br>1000 EUR | 8 048<br>4 883     | 9 544<br>6 420     | 8 975<br>5 963     | 35                                |
| 1032 12 100 | Orangensaft<br>- Orangensaft, gefroren   | t<br>1000 EUR      | 5 492<br>3 263     | 5 104<br>3 130     | 5 760<br>3 251     | 5                                 |
| 1032 12 200 | - Orangensaft, nicht gefroren  | 1000 l<br>1000 EUR | 170 656<br>135 649 | 161 099<br>127 587 | 158 235<br>139 842 | 63                                |
| 1032 12 300 | - Orangensaft a.n.g.   | 1000 l<br>1000 EUR | .                  | .                  | .                  | 2                                 |
| 1032 13 000 | Saft aus Pampelmusen oder Grapefruits  | 1000 l<br>1000 EUR | 7 779<br>6 860     | 6 440<br>6 157     | 6 823<br>6 586     | 40                                |
| 1032 14 000 | Ananassaft   | 1000 l<br>1000 EUR | 6 491<br>5 774     | 4 477<br>5 393     | 4 814<br>6 001     | 37                                |
| 1032 15 000 | Traubensaft (einschl. Traubenmost)   | 1000 l<br>1000 EUR | 16 576<br>14 691   | 15 758<br>13 458   | 17 237<br>14 280   | 42                                |
| 1032 16 001 | Apfelsaft<br>- Apfelsaftkonzentrate  | 1000 l<br>1000 EUR | 18 932<br>22 930   | 12 217<br>17 156   | 13 113<br>19 080   | 13                                |
| 1032 16 003 | - Anderer Apfelsaft (einschl. Apfelsüßmost)  | 1000 l<br>1000 EUR | 139 698<br>81 991  | 158 977<br>88 215  | 162 495<br>100 609 | 69                                |
| 1032 17 001 | Mischungen von Frucht- und Gemüsesäften<br>- Saftkonzentrat aus Mischungen aus Frucht- und Gemüsesäften                        | 1000 l<br>1000 EUR | 7 665<br>30 226    | 7 588<br>30 653    | 7 680<br>32 365    | 11                                |
| 1032 17 003 | - Andere Mischungen von Fruchtsäften, mit Zusatz von Vitaminen   | 1000 l<br>1000 EUR | 58 807<br>54 614   | 90 137<br>67 269   | 152 234<br>69 184  | 44                                |
| 1032 17 004 | - Andere Mischungen von Fruchtsäften (einschl. Süßmostmischungen)  | 1000 l<br>1000 EUR | 54 461<br>41 199   | 41 982<br>32 575   | 43 998<br>37 113   | 24                                |
| 1032 17 009 | - Andere Mischungen von Gemüsesäften, auch mit Fruchtsäften  | 1000 l<br>1000 EUR | 10 335<br>9 977    | 13 599<br>20 679   | 11 249<br>18 267   | 18                                |
| 1032 19 100 | Anderer Frucht- und Gemüsesäfte<br>- Saft aus anderen Zitrusfrüchten (ohne Mischungen), nicht gegoren, ohne Zusatz von Alkohol | 1000 l<br>1000 EUR | 2 415<br>3 503     | 2 361<br>3 204     | 2 539<br>3 643     | 15                                |
| 1032 19 201 | - Fruchtsaft aus anderen Früchten oder Gemüse (ohne Mischungen), nicht gegoren, ohne Zusatz von Alkohol                        | 1000 l<br>1000 EUR | 39 689<br>44 503   | 45 822<br>53 322   | 46 734<br>54 570   | 43                                |
| 1032 19 204 | - - Fruchtsaft aus anderen Früchten, mit Zusatz von Zucker (einschl. Süßmost)  | 1000 l<br>1000 EUR | .                  | .                  | .                  | 3                                 |
| 1032 19 205 | - - Gemüsesaft aus Karotten oder Möhren  | 1000 l<br>1000 EUR | 3 372<br>3 402     | 4 890<br>4 656     | 4 764<br>4 485     | 23                                |
| 1032 19 209 | - - Anderer Gemüsesaft   | 1000 l<br>1000 EUR | 4 296<br>3 485     | 5 743<br>4 686     | 6 181<br>4 981     | 22                                |
| 1032 19 300 | - Saft aus Früchten oder Gemüse (ohne Mischungen), a.n.g.  | 1000 l<br>1000 EUR | .                  | 4 841              | 6 437              | 7                                 |
|             | Verarbeitetes Obst und Gemüse, a.n.g   |                    |                    |                    |                    |                                   |
| 1039 11 000 | Gemüse, gefroren, gekocht, getrocknet, haltbar gemacht<br>Gemüse, auch in Wasser oder Dampf gekocht, gefroren                  | t<br>1000 EUR      | 47 441<br>59 402   | 39 176<br>50 221   | 50 106<br>62 405   | 10                                |
| 1039 12 000 | Gemüse, vorläufig haltbar gemacht, zum unmittelbaren Genuss nicht geeignet   | t<br>1000 EUR      | 3 631<br>10 733    | 5 337<br>12 846    | 3 960<br>11 385    | 3                                 |

## 3 Produktion nach Güterarten - Deutschland

| Melde-Nr.   | Bezeichnung   | Einheit       | 2. Vj 2015       | 1. Vj 2016       | 2. Vj 2016       | 2. Vj 2016 Anzahl der Unternehmen |
|-------------|---|---------------|------------------|------------------|------------------|-----------------------------------|
| 1           | 2   | 3             | 4                | 5                | 6                | 7                                 |
| 1039 13 300 | Gemüse, getrocknet, auch in Stücke oder Scheiben geschnitten, als Pulver oder sonst zerkleinert, jedoch nicht weiterverarbeitet<br>- Speisezwiebeln | t<br>1000 EUR | 475<br>1 610     | 571<br>1 673     | 613<br>1 824     | 7                                 |
| 1039 13 500 | - Pilze und Trüffeln  | t<br>1000 EUR | 94<br>1 693      | 120<br>2 429     | 90<br>1 687      | 3                                 |
| 1039 13 900 | - Anderes Gemüse (ohne Kartoffeln)  | t<br>1000 EUR | 4 582<br>18 129  | 4 696<br>18 969  | 4 823<br>20 526  | 12                                |
| 1039 14 000 | Gemüse und Früchte, geschnitten oder verpackt   | t<br>1000 EUR | 9 362<br>19 553  | 10 307<br>19 317 | 12 250<br>22 939 | 14                                |
| 1039 15 000 | Bohnen, anders als in Essig zubereitet oder haltbar gemacht, nicht gefroren   | t<br>1000 EUR | .                | .                | .                | 4                                 |
| 1039 16 000 | Erbsen, anders als in Essig zubereitet oder haltbar gemacht, nicht gefroren   | t<br>1000 EUR | 80               | .                | .                | 1                                 |
| 1039 17 100 | Anderes Gemüse, ohne Essig zubereitet oder haltbar gemacht<br>- Tomaten, Tomatenmark, konzentrierte Tomaten<br>- - Tomaten, ganz oder in Stücken    | t<br>1000 EUR | 50<br>365        | 38<br>322        | 54<br>388        | 4                                 |
| 1039 17 210 | - - Tomatenmark   | t<br>1000 EUR | -                | -                | -                | -                                 |
| 1039 17 250 | - - Konzentrierte Tomaten   | t<br>1000 EUR | .                | .                | .                | 1                                 |
| 1039 17 301 | - Pilze und Trüffeln<br>- - Zuchtpilzkonserven (z.B. Champignonkonserven)   | t<br>1000 EUR | 785<br>1 715     | 858<br>1 734     | 818<br>1 558     | 3                                 |
| 1039 17 309 | - - Andere Pilze und Trüffeln   | t<br>1000 EUR | .                | 1 122<br>3 212   | 705<br>2 207     | 4                                 |
| 1039 17 400 | - Anderes Gemüse, gefroren, (ohne Kartoffelerzeugnisse)   | t<br>1000 EUR | 2 053<br>3 920   | 3 210<br>5 886   | 1 928<br>4 232   | 8                                 |
| 1039 17 500 | - Sauerkraut, Spargel, Oliven, Zuckermais, nicht gefroren<br>- - Sauerkraut   | t<br>1000 EUR | 935<br>660       | 6 024<br>7 321   | 499<br>339       | 7                                 |
| 1039 17 600 | - - Spargel   | t<br>1000 EUR | .                | .                | .                | 1                                 |
| 1039 17 700 | - - Oliven  | t<br>1000 EUR | .                | .                | .                | 3                                 |
| 1039 17 800 | - - Zuckermais  | t<br>1000 EUR | -                | -                | -                | -                                 |
| 1039 17 903 | - - Nahrungsmittelzubereitungen von nicht gefrorenem Gemüse   | t<br>1000 EUR | 16 833<br>38 362 | 15 566<br>39 881 | 16 240<br>42 343 | 25                                |
| 1039 17 909 | - - Anderes Gemüse und Mischungen von Gemüse (ohne Zubereitungen), nicht gefroren   | t<br>1000 EUR | 16 547<br>47 144 | 18 851<br>51 560 | 18 304<br>54 937 | 27                                |
| 1039 18 001 | Gemüse, Obst, Nüsse und andere genießbare Pflanzenteile, mit Essig zubereitet oder haltbar gemacht<br>- Gurken                                      | t<br>1000 EUR | 23 898<br>25 705 | 4 911<br>3 867   | 26 677<br>28 040 | 22                                |
| 1039 18 003 | - Gemüsepaprika oder Paprika ohne brennenden Geschmack  | t<br>1000 EUR | .                | .                | .                | 3                                 |
| 1039 18 004 | - Gemüsesalat, mit Essig haltbar gemacht, auch auf Mayonnaisebasis  | t<br>1000 EUR | 14 147<br>46 171 | 12 099<br>42 993 | 15 543<br>51 142 | 24                                |
| 1039 18 005 | - Rote Beete (Beta vulgaris var. conditiva)   | t<br>1000 EUR | .                | 6 896<br>5 327   | .                | 4                                 |
| 1039 18 007 | - Rotkohl   | t<br>1000 EUR | 196<br>195       | 627<br>504       | 271<br>242       | 9                                 |
| 1039 18 008 | - Kartoffelsalat, mit Essig haltbar gemacht, auch auf Mayonnaisebasis   | t<br>1000 EUR | 12 410<br>24 010 | 8 526<br>17 948  | 13 127<br>25 752 | 25                                |
| 1039 18 009 | - Anderes Gemüse u.a. Früchte (z.B. Champignons in Essig eingelegt)   | t<br>1000 EUR | 21 893<br>33 062 | 20 558<br>30 536 | 22 233<br>32 968 | 22                                |

## 3 Produktion nach Güterarten - Deutschland

| Melde-Nr.   | Bezeichnung   | Einheit       | 2. Vj 2015        | 1. Vj 2016        | 2. Vj 2016        | 2. Vj 2016 Anzahl der Unternehmen |
|-------------|---|---------------|-------------------|-------------------|-------------------|-----------------------------------|
| 1           | 2   | 3             | 4                 | 5                 | 6                 | 7                                 |
|             | Früchte und Nüsse, zubereitet oder haltbar gemacht  |               |                   |                   |                   |                                   |
| 1039 21 000 | Früchte und Nüsse, auch in Wasser oder Dampf gekocht, gefroren  | t<br>1000 EUR | .                 | .                 | .                 | 4                                 |
|             | Konfitüren, Fruchtgelees, Marmeladen<br>Fruchtmuse und -pasten, durch Kochen hergestellt (ohne homogenisierte Nahrungsmittelzubereitungen, i.A.E., zur Ernährung von Kindern oder zum Diätgebrauch in Behältnissen mit einem Inhalt von 250 g oder weniger) |               |                   |                   |                   |                                   |
| 1039 22 300 | - aus Zitrusfrüchten  | t<br>1000 EUR | 1 611<br>2 367    | 989<br>1 662      | 1 161<br>1 691    | 9                                 |
| 1039 22 901 | - aus anderen Früchten<br>- - Apfelmus  | t<br>1000 EUR | 5 832<br>6 980    | 13 743<br>17 347  | 9 613<br>11 898   | 6                                 |
| 1039 22 903 | - - Pflaumenmus   | t<br>1000 EUR | 936<br>2 034      | 1 367<br>2 886    | 1 183<br>2 544    | 7                                 |
| 1039 22 909 | - - aus anderen Früchten, a.n.g.  | t<br>1000 EUR | 42 794<br>105 347 | 43 966<br>110 933 | 46 340<br>115 424 | 28                                |
|             | Schalenfrüchte, Erdnüsse u.a. Samen, anders zubereitet oder haltbar gemacht, auch mit Zusatz von Zucker, anderen Süßmitteln oder Alkohol  |               |                   |                   |                   |                                   |
| 1039 23 300 | - Erdnüsse  | t<br>1000 EUR | .                 | .                 | .                 | 3                                 |
| 1039 23 900 | - Schalenfrüchte u.a. Samen (einschl. Mischungen)   | t<br>1000 EUR | 13 600<br>66 924  | 11 920<br>62 834  | 13 530<br>66 199  | 11                                |
|             | Früchte und Nüsse, vorläufig haltbar gemacht, zum unmittelbaren Genuss nicht geeignet   |               |                   |                   |                   |                                   |
| 1039 24 100 | - Schalen von Zitrusfrüchten oder Melonen, frisch, gefroren, getrocknet oder zur vorläufigen Haltbarmachung in Salzlake usw. eingelegt  | t<br>1000 EUR | .                 | .                 | .                 | 1                                 |
| 1039 24 300 | - Andere Früchte und Nüsse, vorläufig haltbar gemacht, zum unmittelbaren Genuss nicht geeignet  | t<br>1000 EUR | .                 | .                 | .                 | 2                                 |
|             | Andere Fruchtzubereitungen  |               |                   |                   |                   |                                   |
| 1039 25 100 | - Weintrauben (Korinthen, Sultaninen und andere Weintrauben), getrocknet  | t<br>1000 EUR | 96<br>70          | 33<br>41          | .                 | 2                                 |
| 1039 25 200 | - Früchte (ohne Schalenfrüchte, Bananen, Zitrusfrüchte), getrocknet; Mischungen von getrockneten Früchten oder Schalenfrüchten  | t<br>1000 EUR | 1 810<br>14 194   | 1 712<br>14 114   | 1 776<br>14 425   | 8                                 |
|             | - Andere Früchte, anders zubereitet oder haltbar gemacht, auch mit Zusatz von Zucker, anderen Süßmitteln oder Alkohol (ohne Müsli auf der Grundlage nicht gerösteter Getreideflocken)   |               |                   |                   |                   |                                   |
| 1039 25 501 | - - Süßkirschenkonserven  | t<br>1000 EUR | 1 029<br>1 765    | -                 | 1 004<br>1 828    | 3                                 |
| 1039 25 502 | - - Sauerkirschenkonserven  | t<br>1000 EUR | 2 877<br>3 301    | .                 | 3 217<br>3 999    | 4                                 |
| 1039 25 503 | - - Pflaumenkonserven   | t<br>1000 EUR | .                 | .                 | 255               | 3                                 |
| 1039 25 506 | - - Andere Fruchtconserven (z.B. Äpfel, Ananas, Zitrusfrüchte, Birnen, Aprikosen, Pfirsiche, Erdbeeren)   | t<br>1000 EUR | 9 673<br>17 542   | 7 036<br>15 143   | 8 600<br>14 639   | 14                                |
| 1039 25 507 | - - Fruchtzubereitungen für die Milch- und Eiskremindustrie   | t<br>1000 EUR | 77 359<br>120 936 | 75 772<br>124 046 | 79 512<br>130 271 | 10                                |
| 1039 25 508 | - - Andere Fruchtzubereitungen (z.B. aus Sauer-, Süßkirschen, Pflaumen, Äpfeln, Birnen, Aprikosen, Pfirsichen, einschl. Brugnolen und Nektarinen, Erdbeeren, Ananas, Zitrusfrüchten)  | t<br>1000 EUR | 11 067<br>26 441  | 11 137<br>27 435  | 12 675<br>30 657  | 22                                |
| 1039 30 000 | Pflanzliche Stoffe, Abfälle, Rückstände und Nebenerzeugnisse, auch in Form von Pellets zur Verfütterung   | t<br>1000 EUR | .                 | 5 774<br>1 130    | .                 | 3                                 |

## 3 Produktion nach Güterarten - Deutschland

| Melde-Nr.   | Bezeichnung   | Einheit       | 2. Vj 2015                   | 1. Vj 2016                    | 2. Vj 2016                   | 2. Vj 2016 Anzahl der Unternehmen |
|-------------|---|---------------|------------------------------|-------------------------------|------------------------------|-----------------------------------|
| 1           | 2   | 3             | 4                            | 5                             | 6                            | 7                                 |
| 1039 91 000 | Kochen u.a. Zubereitungsleistungen zur Haltbarmachung von Obst und Gemüse   | 1000 EUR      | 5 827                        | 5 079                         | 5 751                        | 6                                 |
|             | Öle und Fette (ohne Margarine und Nahrungsfette)  |               |                              |                               |                              |                                   |
|             | Tierische Öle und Fette, roh oder raffiniert, nicht chemisch modifiziert  | t             | *                            | -                             | -                            | -                                 |
| 1041 11 000 | Schmalzstearin, Schmalzöl, Oleostearin, Oleomargarin und Talgöl, weder emulgiert, vermischt noch anders verarbeitet darunter zum Absatz bestimmt  | t<br>1000 EUR | -<br>-                       | -<br>-                        | -<br>-                       | -<br>-                            |
| 1041 12 000 | Fette und Öle sowie deren Fraktionen, von Fischen oder Meeressäugetieren, auch raffiniert, nicht chemisch modifiziert   | t<br>1000 EUR | .<br>.                       | 4 307                         | 4 118                        | 4                                 |
| 1041 19 000 | Andere tierische Fette und Öle sowie deren Fraktionen, auch raffiniert, nicht chemisch modifiziert  | t<br>1000 EUR | 51 295<br>19 782             | 64 389<br>28 800              | 66 446<br>31 062             | 15                                |
| 1041 21 000 | Pflanzliche Öle, nicht behandelt Sojaöl, nicht behandelt darunter zum Absatz bestimmt   | t<br>1000 EUR | .<br>.                       | .<br>.                        | .<br>.                       | 2<br>2                            |
| 1041 22 000 | Erdnussöl, nicht behandelt darunter zum Absatz bestimmt   | t<br>1000 EUR | .<br>.                       | .<br>.                        | .<br>.                       | 1<br>1                            |
| 1041 23 100 | Olivenöl, nicht behandelt - Nicht behandeltes Olivenöl und seine Fraktionen darunter zum Absatz bestimmt  | t<br>1000 EUR | .<br>.                       | .<br>.                        | -<br>-                       | -<br>-                            |
| 1041 23 300 | - Andere rohe Öle und ihre Fraktionen, ausschließlich aus Oliven gewonnen (einschl. Mischungen dieser Öle mit nicht behandelten raffinierten Olivenölen), auch raffiniert, jedoch nicht chemisch modifiziert darunter zum Absatz bestimmt | t<br>1000 EUR | -<br>-                       | -<br>-                        | -<br>-                       | -<br>-                            |
| 1041 24 000 | Rohes Sonnenblumenöl und Safloröl, nicht chemisch modifiziert darunter zum Absatz bestimmt  | t<br>1000 EUR | .<br>19 375<br>2 169         | .<br>28 707<br>3 244          | .<br>13 752<br>2 946         | 6<br>5                            |
| 1041 25 000 | Baumwollsaatöl und seine Fraktionen nicht chemisch modifiziert darunter zum Absatz bestimmt   | t<br>1000 EUR | -<br>-                       | -<br>-                        | -<br>-                       | -<br>-                            |
| 1041 26 001 | Raps-, Rübsen- und Senföl, nicht chemisch modifiziert - zu technischen oder industriellen Zwecken, ausgenommen zum Herstellen von Lebensmitteln darunter zum Absatz bestimmt  | t<br>1000 EUR | .<br>136 842<br>60 033       | 270 275<br>201 746<br>107 807 | .<br>177 472<br>88 870       | 8<br>8                            |
| 1041 26 002 | - anderes Raps-, Rübsen- und Senföl darunter zum Absatz bestimmt  | t<br>1000 EUR | 661 919<br>279 642<br>87 610 | 640 066<br>266 086<br>82 795  | 594 974<br>266 144<br>83 565 | 13<br>12                          |
| 1041 27 000 | Palmöl darunter zum Absatz bestimmt   | t<br>1000 EUR | -<br>-                       | -<br>-                        | -<br>-                       | -<br>-                            |
| 1041 28 000 | Kokosöl darunter zum Absatz bestimmt  | t<br>1000 EUR | .<br>.                       | .<br>.                        | .<br>.                       | 1<br>1                            |
| 1041 29 000 | Sonstige pflanzliche Öle a.n.g., nicht behandelt darunter zum Absatz bestimmt   | t<br>1000 EUR | .<br>672                     | .<br>611                      | .<br>832                     | 3<br>3                            |
| 1041 30 000 | Baumwoll-Linters  | t<br>1000 EUR | -<br>-                       | -<br>-                        | -<br>-                       | -<br>-                            |
| 1041 41 300 | Ölkuchen u.a. feste Rückstände aus der Gewinnung pflanzlicher Öle und Fette, auch gemahlen oder in Form von Pellets - aus der Gewinnung von Sojaöl  | t<br>1000 EUR | .<br>.                       | .<br>.                        | .<br>.                       | 2                                 |
| 1041 41 500 | - aus der Gewinnung von Sonnenblumenkernen  | t<br>1000 EUR | 22 075<br>1 603              | 21 715<br>1 494               | 14 308<br>1 679              | 4                                 |

## 3 Produktion nach Güterarten - Deutschland

| Melde-Nr.   | Bezeichnung  | Einheit            | 2. Vj 2015                    | 1. Vj 2016                    | 2. Vj 2016                    | 2. Vj 2016 Anzahl der Unternehmen |
|-------------|--|--------------------|-------------------------------|-------------------------------|-------------------------------|-----------------------------------|
| 1           | 2  | 3                  | 4                             | 5                             | 6                             | 7                                 |
| 1041 41 700 | - aus der Gewinnung von Raps- und Rübsensamen  | t<br>1000 EUR      | 789 947<br>114 140            | 830 686<br>105 302            | 805 217<br>101 355            | 14                                |
| 1041 41 900 | - aus der Gewinnung von anderen pflanzlichen Fetten oder Ölen  | t<br>1000 EUR      | .<br>506                      | .<br>.                        | .<br>.                        | 3                                 |
| 1041 42 000 | Mehl von Ölsamen oder ölhaltigen Früchten (ohne Senfmehl)  | t<br>1000 EUR      | .<br>.                        | .<br>.                        | .<br>.                        | 2                                 |
| 1041 51 000 | Raffinierte Öle, außer Rückstände, nicht chemisch modifiziert<br>Sojaöl und seine Fraktionen<br>darunter zum Absatz bestimmt   | t<br>t<br>1000 EUR | .<br>.<br>1 889               | .<br>.<br>1 704               | .<br>.<br>2 305               | 6<br>6                            |
| 1041 52 000 | Erdnussöl und seine Fraktionen<br>darunter zum Absatz bestimmt   | t<br>t<br>1000 EUR | -<br>-<br>-                   | -<br>-<br>-                   | -<br>-<br>-                   | -<br>-                            |
| 1041 53 100 | Olivenöl und seine Fraktionen<br>- Raffiniertes Olivenöl und seine Fraktionen<br>darunter zum Absatz bestimmt  | t<br>t<br>1000 EUR | -<br>-<br>-                   | -<br>-<br>-                   | -<br>-<br>-                   | -<br>-                            |
| 1041 53 300 | - Öle und ihre Fraktionen, ausschließlich aus Oliven gewonnen (einschl. Mischungen dieser Öle mit nicht behandelten raffinierten Olivenölen, ohne rohe Öle)<br>darunter zum Absatz bestimmt              | t<br>t<br>1000 EUR | -<br>-<br>-                   | -<br>-<br>-                   | -<br>-<br>-                   | -<br>-                            |
| 1041 54 000 | Sonnenblumenöl sowie Safloröl (Distelöl) und seine Fraktionen<br>darunter zum Absatz bestimmt  | t<br>t<br>1000 EUR | 71 679<br>71 679<br>48 269    | 71 149<br>71 149<br>47 876    | 78 080<br>78 080<br>55 281    | 7<br>7                            |
| 1041 55 000 | Baumwollsaatöl und seine Fraktionen<br>darunter zum Absatz bestimmt  | t<br>t<br>1000 EUR | -<br>-<br>-                   | -<br>-<br>-                   | -<br>-<br>-                   | -<br>-                            |
| 1041 56 000 | Raps-, Rübsen- und Senföl sowie deren Fraktionen<br>darunter zum Absatz bestimmt   | t<br>t<br>1000 EUR | 438 421<br>391 328<br>235 447 | 377 317<br>326 960<br>191 621 | 373 461<br>330 450<br>192 040 | 15<br>15                          |
| 1041 57 000 | Palmöl und seine Fraktionen<br>darunter zum Absatz bestimmt  | t<br>t<br>1000 EUR | 148 242<br>148 242<br>80 798  | 151 950<br>151 950<br>86 207  | 179 753<br>179 753<br>109 626 | 6<br>6                            |
| 1041 58 000 | Kokosöl (Kopraöl) und seine Fraktionen<br>darunter zum Absatz bestimmt   | t<br>t<br>1000 EUR | 7 155<br>7 155<br>8 351       | 6 150<br>6 150<br>7 588       | 4 320<br>4 320<br>6 136       | 5<br>5                            |
| 1041 59 000 | Andere Öle und ihre Fraktionen, pflanzliche Fette und andere pflanzliche Öle (ohne Maisöl) und ihre Fraktionen, a.n.g.<br>darunter zum Absatz bestimmt   | t<br>t<br>1000 EUR | 9 564<br>11 178               | 18 199<br>16 092              | 21 574<br>18 192              | 12<br>11                          |
| 1041 60 300 | Tierische und pflanzliche Fette und Öle sowie deren Fraktionen, hydriert, umgeestert, wieder- verestert oder elaidiniert, auch raffiniert, jedoch nicht weiter- verarbeitet<br>- Tierische Fette und Öle | t<br>t<br>1000 EUR | 461<br>.                      | 485<br>.                      | 647<br>.                      | 5                                 |
| 1041 60 500 | - Pflanzliche Fette und Öle<br>darunter zum Absatz bestimmt  | t<br>t<br>1000 EUR | 28 762<br>28 762<br>61 456    | 31 344<br>31 344<br>66 942    | .<br>31 263<br>68 197         | 10<br>10                          |
| 1041 71 000 | Pflanzenwachse (ohne Triglyzeride)<br>darunter zum Absatz bestimmt   | t<br>t<br>1000 EUR | .<br>.                        | .<br>.                        | .<br>.                        | 1<br>1                            |
| 1041 72 000 | Degras; Rückstände aus der Verarbeitung von Fettstoffen oder aus tierischen oder pflanzlichen Wachsen  | t<br>1000 EUR      | .<br>.                        | .<br>.                        | .<br>.                        | 2                                 |
| 1042 10 300 | Margarine und Nahrungsfette<br>- Margarine (ohne flüssige Margarine)   | t<br>1000 EUR      | 89 562<br>83 234              | 86 143<br>82 321              | 85 389<br>82 163              | 10                                |
| 1042 10 500 | - Genießbare Zubereitungen aus Fetten und Ölen sowie flüssige Margarine  | t<br>1000 EUR      | 30 117<br>36 665              | 32 015<br>34 723              | 31 586<br>34 069              | 10                                |

| Melde-Nr.   | Bezeichnung   | Einheit  | 2. Vj 2015 | 1. Vj 2016 | 2. Vj 2016 | 2. Vj 2016 Anzahl der Unternehmen |    |
|-------------|---|----------|------------|------------|------------|-----------------------------------|----|
| 1           | 2   | 3        | 4          | 5          | 6          | 7                                 |    |
|             | Milch und Milcherzeugnisse (ohne Speiseeis)   |          |            |            |            |                                   |    |
|             | Flüssige Milch, verarbeitet mit einem Fettgehalt von 1 % oder weniger   |          |            |            |            |                                   |    |
| 1051 11 330 | - mit einem Inhalt von 2 l oder weniger   | 1000 l   | *          | 134 454    | 137 302    | 134 663                           | 25 |
|             | darunter zum Absatz bestimmt  | 1000 l   |            | 52 009     | 55 180     | 53 269                            | 22 |
|             |   | 1000 EUR |            | 15 949     | 15 693     | 13 240                            |    |
| 1051 11 370 | - andere  | 1000 l   | *          | 702 687    | 692 602    | 720 541                           | 46 |
|             | darunter zum Absatz bestimmt  | 1000 l   |            | 318 853    | 319 226    | 321 840                           | 42 |
|             |   | 1000 EUR |            | 50 188     | 42 291     | 43 334                            |    |
|             | mit einem Fettgehalt von mehr als 1 %, jedoch höchstens 6 %   |          |            |            |            |                                   |    |
| 1051 11 420 | - mit einem Inhalt von 2 l oder weniger   | 1000 l   | *          | 1 427 263  | 1 434 030  | 1 445 791                         | 47 |
|             | darunter zum Absatz bestimmt  | 1000 l   |            | 1 187 642  | 1 199 557  | 1 215 417                         | 43 |
|             |   | 1000 EUR |            | 560 014    | 573 900    | 525 148                           |    |
| 1051 11 480 | - andere  | 1000 l   | *          | 1 737 427  | 1 735 786  | 1 793 042                         | 58 |
|             | darunter zum Absatz bestimmt  | 1000 l   |            | 376 567    | 415 883    | 423 886                           | 53 |
|             |   | 1000 EUR |            | 127 114    | 121 601    | 118 185                           |    |
|             | Milch und Rahm mit einem Fettgehalt von mehr als 6 %, weder eingedickt noch gesüßt  |          |            |            |            |                                   |    |
| 1051 12 100 | - mit einem Fettgehalt von mehr als 6 %, jedoch höchstens 21 %, weder eingedickt noch gesüßt, mit einem Inhalt von 2 l oder weniger | 1000 l   | *          | 45 100     | 45 424     | 43 507                            | 24 |
|             | darunter zum Absatz bestimmt  | 1000 l   |            | 26 079     | 25 058     | 25 983                            | 19 |
|             |   | 1000 EUR |            | 35 936     | 33 507     | 33 324                            |    |
| 1051 12 200 | - mit einem Fettgehalt von mehr als 6 %, jedoch höchstens 21 %, weder eingedickt noch gesüßt, mit einem Inhalt von mehr als 2 l     | 1000 l   | *          | 55 284     | 58 434     | 57 513                            | 18 |
|             | darunter zum Absatz bestimmt  | 1000 l   |            | 5 413      | 5 198      | 5 819                             | 14 |
|             |   | 1000 EUR |            | 5 187      | 4 704      | 4 990                             |    |
| 1051 12 300 | - mit einem Fettgehalt von mehr als 21 %, weder eingedickt noch gesüßt, mit einem Inhalt von 2 l oder weniger                       | 1000 l   | *          | 99 667     | 102 253    | 100 835                           | 33 |
|             | darunter zum Absatz bestimmt  | 1000 l   |            | 88 802     | 90 709     | 89 553                            | 31 |
|             |   | 1000 EUR |            | 147 789    | 141 146    | 124 629                           |    |
| 1051 12 400 | - mit einem Fettgehalt von mehr als 21 %, weder eingedickt noch gesüßt, mit einem Inhalt von mehr als 2 l                           | 1000 l   | *          | 163 319    | 171 268    | 175 637                           | 69 |
|             | darunter zum Absatz bestimmt  | 1000 l   |            | 114 207    | 116 801    | 121 678                           | 66 |
|             |   | 1000 EUR |            | 181 694    | 164 504    | 167 243                           |    |
|             | Milch und Rahm in Pulverform, granuliert oder in anderer fester Form, auch gesüßt   |          |            |            |            |                                   |    |
|             | Magermilchpulver (Fettgehalt 1,5 % oder weniger)  |          |            |            |            |                                   |    |
| 1051 21 300 | - in Gebinden von 2,5 kg oder weniger   | t        | *          | .          | .          | .                                 | 2  |
|             | darunter zum Absatz bestimmt  | t        |            | .          | .          | .                                 | 2  |
|             |   | 1000 EUR |            | .          | .          | .                                 |    |
| 1051 21 600 | - in Gebinden von mehr als 2,5 kg   | t        | *          | .          | 116 127    | .                                 | 24 |
|             | darunter zum Absatz bestimmt  | t        |            | 103 341    | 112 471    | 123 355                           | 24 |
|             |   | 1000 EUR |            | 203 776    | 197 197    | 213 390                           |    |
|             | Vollmilchpulver (Fettgehalt mehr als 1,5 %)   |          |            |            |            |                                   |    |
| 1051 22 300 | - in Gebinden von 2,5 kg oder weniger   | t        | *          | .          | .          | .                                 | 2  |
|             | darunter zum Absatz bestimmt  | t        |            | .          | .          | .                                 | 2  |
|             |   | 1000 EUR |            | .          | .          | .                                 |    |
| 1051 22 600 | - in Gebinden von mehr als 2,5 kg   | t        | *          | .          | 30 046     | .                                 | 18 |
|             | darunter zum Absatz bestimmt  | t        |            | 27 201     | 27 684     | 22 987                            | 17 |
|             |   | 1000 EUR |            | 77 634     | 68 934     | 55 303                            |    |
|             | Butter u.a. Fettstoffe aus Milch; Milchstreichfette   |          |            |            |            |                                   |    |
| 1051 30 300 | - Butter u.a. Fettstoffe aus Milch, mit einem Fettgehalt von 85 % oder weniger  | t        | *          | 127 678    | 134 309    | 133 126                           | 51 |
|             |   | 1000 EUR |            | 411 927    | 412 444    | 372 138                           |    |
| 1051 30 500 | - Butter u.a. Fettstoffe aus Milch, mit einem Fettgehalt von mehr als 85 % (Butterschmalz)  | t        | *          | 4 972      | 6 134      | 5 108                             | 5  |
|             |   | 1000 EUR |            | 19 328     | 23 563     | 18 998                            |    |
| 1051 30 700 | - Milchstreichfette (Brotaufstriche auf der Grundlage von Milcherzeugnissen) mit einem Fettgehalt von weniger als 80 %              | t        | *          | 1 481      | 1 194      | 1 386                             | 6  |
|             |   | 1000 EUR |            | 5 507      | 3 953      | 4 593                             |    |



## 3 Produktion nach Güterarten - Deutschland

| Melde-Nr.   | Bezeichnung   | Einheit            | 2. Vj 2015                             | 1. Vj 2016                        | 2. Vj 2016                        | 2. Vj 2016 Anzahl der Unternehmen |
|-------------|---|--------------------|--|-----------------------------------|-----------------------------------|-----------------------------------|
| 1           | 2   | 3                  | 4                                      | 5                                 | 6                                 | 7                                 |
| 1051 40 300 | Käse und Quark<br>- Frischkäse (nicht gereifter Käse; einschl. Molkenkäse und Quark) darunter zum Absatz bestimmt   | t<br>t<br>1000 EUR | *<br>233 135<br>228 592<br>416 111     | 230 689<br>225 373<br>390 400     | 239 233<br>233 522<br>381 534     | 46<br>46                          |
| 1051 40 503 | - Käse, gerieben oder in Pulverform, Käse mit Schimmelbildung im Teig und anderer Käse (oh. Schmelzkäse)  | t<br>1000 EUR      | 17 753                                 | 17 688                            | 17 307                            | 5                                 |
| 1051 40 505 | - - Käse mit Schimmelbildung im Teig  | t<br>1000 EUR      | 8 539<br>46 778                        | 10 061<br>55 607                  | 9 169<br>48 738                   | 8                                 |
| 1051 40 509 | - - Anderer Käse  | t<br>1000 EUR      | 383 893<br>1 123 312                   | 369 388<br>1 001 138              | 381 596<br>1 004 885              | 65                                |
| 1051 40 700 | - Schmelzkäse, weder gerieben noch in Pulverform  | t<br>1000 EUR      | 40 621<br>145 589                      | 41 276<br>140 195                 | 42 072<br>142 919                 | 9                                 |
|             | Andere Milch und Milcherzeugnisse   |                    |  |                                   |                                   |                                   |
| 1051 51 040 | Milch und Rahm, eingedickt, nicht in Pulverform, auch gesüßt<br>- Eingedickte Milch, nicht gesüßt   | t<br>1000 EUR      | 171 935<br>161 796                     | 150 624<br>124 962                | 153 022<br>119 581                | 23                                |
| 1051 51 080 | - Sonstige eingedickte Milch  | t<br>1000 EUR      | 47 858<br>80 704                       | 48 160<br>87 109                  | 45 945<br>82 691                  | 6                                 |
| 1051 52 413 | Buttermilch, Sauermilch, Sauerrahm, Jogurt, Kefir u.a. fermentierte oder gesäuerte Milch oder Rahm<br>- Sauermilch, Sauerrahm, Jogurt u.a. fermentierte Erzeugnisse<br>- - flüssig, ohne Geschmackszusätze und ohne Früchte, Nüsse oder Kakao | t<br>1000 EUR      | 160 673<br>164 100                     | 157 836<br>159 600                | 171 777<br>165 151                | 46                                |
| 1051 52 415 | - - in Pulverform, granuliert oder in anderer fester Form   | t<br>1000 EUR      | 3 967                                  | 1 891<br>3 321                    | 2 074<br>3 558                    | 5                                 |
| 1051 52 450 | - - flüssig, mit Geschmackszusätzen oder mit Früchten, Nüssen oder Kakao  | t<br>1000 EUR      | 416 430<br>595 067                     | 400 782<br>580 390                | 424 439<br>600 570                | 44                                |
| 1051 52 630 | - Buttermilch<br>- - in Pulverform  | t<br>1000 EUR      | 3 618<br>6 088                         | 4 641<br>6 735                    | 3 453<br>4 576                    | 6                                 |
| 1051 52 650 | - - flüssig   | t<br>1000 EUR      | 66 181<br>42 165                       | 53 820<br>34 012                  | 71 381<br>44 442                  | 30                                |
| 1051 53 000 | Casein<br>darunter zum Absatz bestimmt  | t<br>t<br>1000 EUR | *<br>2 581<br>17 121                   | .<br>3 356<br>19 477              | 4 372<br>. .                      | 4<br>4                            |
| 1051 54 000 | Lactose und Lactosesirup  | t<br>1000 EUR      | 60 655<br>65 281                       | 67 092<br>68 932                  | 67 672<br>67 182                  | 12                                |
| 1051 55 300 | Molke<br>- Molke in Form von Pulver und Granulat oder in anderer fester Form, auch gesüßt<br>darunter zum Absatz bestimmt   | t<br>t<br>1000 EUR | *<br>84 411<br>84 411<br>92 203        | 92 754<br>92 754<br>75 169        | 99 376<br>99 376<br>78 545        | 18<br>18                          |
| 1051 55 600 | - Andere Molke  | t<br>1000 EUR      | 687 055<br>77 215                      | 663 946<br>52 364                 | 667 271<br>47 635                 | 42                                |
| 1051 56 000 | Erzeugnisse aus natürlichen Milchbestandteilen, a.n.g.  | t<br>1000 EUR      | 88 376<br>157 890                      | 106 614<br>167 310                | 99 563<br>154 175                 | 20                                |
| 1052 10 000 | Speiseeis, auch kakaohaltig   | 1000 l<br>1000 EUR | 173 503<br>196 799                     | 152 501<br>176 092                | 175 855<br>208 900                | 33                                |
|             | Mahl- und Schälmlenerzeugnisse  |                    |  |                                   |                                   |                                   |
| 1061 11 000 | Geschälter Reis (Cargo-Reis oder Braunreis)   | t<br>1000 EUR      | .                                      | .                                 | .                                 | 2                                 |
| 1061 12 300 | Geschliffener Reis, Bruchreis<br>- Halbgeschliffener oder vollständig geschliffener Reis  | t<br>1000 EUR      | .                                      | .                                 | .                                 | 3                                 |
| 1061 12 500 | - Bruchreis   | t<br>1000 EUR      | -                                      | -                                 | -                                 | -                                 |
| 1061 21 000 | Mehl von Getreide; Mehl und Gries von Hülsenfrüchten, Sagomark, Wurzeln und Früchten; Mischungen und Teig zum Herstellen von Backwaren<br>Mehl von Weizen oder Mengkorn<br>darunter zum Absatz bestimmt                                       | t<br>t<br>1000 EUR | *<br>1 400 359<br>1 337 328<br>385 773 | 1 388 853<br>1 329 503<br>374 780 | 1 429 099<br>1 363 304<br>373 121 | 60<br>60                          |

## 3 Produktion nach Güterarten - Deutschland

| Melde-Nr.   | Bezeichnung   | Einheit            | 2. Vj 2015                        | 1. Vj 2016                   | 2. Vj 2016                   | 2. Vj 2016 Anzahl der Unternehmen |
|-------------|---|--------------------|-----------------------------------|------------------------------|------------------------------|-----------------------------------|
| 1           | 2   | 3                  | 4                                 | 5                            | 6                            | 7                                 |
| 1061 22 000 | Mehl von anderem Getreide als Weizen oder Mengkorn (z.B. Roggen, Mais, Reis, Gerste, Hafer) darunter zum Absatz bestimmt  | t<br>t<br>1000 EUR | *<br>135 428<br>131 565<br>38 789 | 139 857<br>135 433<br>38 964 | 139 146<br>134 479<br>38 516 | 51<br>47                          |
| 1061 23 000 | Mehl und Grieß von trockenen Hülsenfrüchten, von Sagomark, Maniok oder ähnlichen Wurzeln und Knollen mit hohem Stärke- oder Inulingehalt und von Früchten                             | t<br>1000 EUR      | 167<br>374                        | 136<br>345                   | 113<br>281                   | 4                                 |
| 1061 24 001 | Mischungen und Teig, zum Herstellen von Backwaren<br>- Backzutaten (z.B. Eiaustauschstoffe, Roggenröstmehl)   | t<br>1000 EUR      | .<br>.                            | .<br>.                       | .<br>.                       | 3                                 |
| 1061 24 003 | - Backfertiger Teig für Brot und feine Backwaren (z.B. Blätter-, Hefe-, Printenteig, rohe Teiglinge für Brötchen, Hörnchen u. dgl.), nicht vorgebacken                                | t<br>1000 EUR      | 45 497<br>104 030                 | 43 088<br>107 398            | 47 185<br>106 766            | 21                                |
| 1061 24 005 | - Fertigmehl für Brot und Kleingebäck aus Brotteig  | t<br>1000 EUR      | 2 654<br>3 424                    | 3 192<br>4 245               | 3 169<br>4 320               | 7                                 |
| 1061 24 006 | - Fertigmehl für feine Backwaren  | t<br>1000 EUR      | 6 937<br>16 928                   | 9 240<br>21 116              | 7 987<br>18 961              | 11                                |
| 1061 24 009 | - Andere Mischungen und Teig, zum Herstellen von Backwaren  | t<br>1000 EUR      | 21 035<br>50 253                  | 22 763<br>52 713             | 20 730<br>49 887             | 14                                |
| 1061 31 330 | Grobgrieß und Feingrieß von Weizen<br>- von Hartweizen darunter zum Absatz bestimmt   | t<br>t<br>1000 EUR | *<br>47 767<br>47 767<br>24 826   | 50 728<br>50 728<br>23 116   | 50 944<br>50 944<br>22 577   | 4<br>4                            |
| 1061 31 350 | - von Weichweizen und Spelz darunter zum Absatz bestimmt  | t<br>t<br>1000 EUR | *<br>4 725<br>4 725<br>2 333      | 5 282<br>5 282<br>2 401      | 5 702<br>5 702<br>2 567      | 16<br>16                          |
| 1061 32 300 | Grobgrieß, Feingrieß und Pellets von Weizen u.a. Getreide<br>- Grobgrieß und Feingrieß von anderem Getreide   | t<br>1000 EUR      | .<br>.                            | 16 432<br>6 622              | 15 222<br>6 145              | 3                                 |
| 1061 32 400 | - Pellets von Weizen  | t<br>1000 EUR      | .<br>.                            | .<br>.                       | .<br>.                       | 1                                 |
| 1061 32 500 | - Pellets von anderem Getreide  | t<br>1000 EUR      | .<br>1 022                        | .<br>.                       | .<br>.                       | 2                                 |
| 1061 33 330 | Getreidekörner, Getreidekeime, anders bearbeitet<br>- Getreidekörner, gequetscht, als Flocken oder anders bearbeitet  | t<br>1000 EUR      | 87 140<br>61 384                  | 89 467<br>63 956             | 93 266<br>66 895             | 29                                |
| 1061 33 350 | - Getreidekeime, ganz, gequetscht, als Flocken oder gemahlen  | t<br>1000 EUR      | 3 415<br>1 047                    | 1 873<br>516                 | 2 028<br>568                 | 6                                 |
| 1061 33 510 | Lebensmittelzubereitungen aus Getreide oder Getreideerzeugnissen<br>- Zubereitungen nach Art der Müsli auf der Grundlage nicht gerösteter Getreideflocken                             | t<br>1000 EUR      | 24 098<br>49 368                  | 23 881<br>51 074             | 23 885<br>50 983             | 12                                |
| 1061 33 530 | - Andere Lebensmittelzubereitungen, durch Aufblähen oder Rösten von Getreide oder Getreideerzeugnissen hergestellt  | t<br>1000 EUR      | 64 292<br>123 111                 | 62 218<br>122 088            | 61 841<br>118 155            | 18                                |
| 1061 33 550 | - Getreidekörner (ohne Mais), vorgekocht oder anders zubereitet   | t<br>1000 EUR      | 4 143<br>6 813                    | 4 319<br>7 706               | 3 948<br>6 837               | 8                                 |
| 1061 40 100 | Kleie und andere Rückstände, auch in Form von Pellets, vom Sichten, Mahlen oder von anderen Bearbeitungen von Getreide oder Hülsenfrüchten<br>- von Mais darunter zum Absatz bestimmt | t<br>t<br>1000 EUR | *<br>.<br>.<br>.                  | .<br>.<br>.                  | .<br>.<br>.                  | 2<br>2                            |
| 1061 40 300 | - von Reis darunter zum Absatz bestimmt   | t<br>t<br>1000 EUR | *<br>.<br>.<br>.                  | .<br>.<br>.                  | .<br>.<br>.                  | 1<br>1                            |
| 1061 40 500 | - von Weizen darunter zum Absatz bestimmt   | t<br>t<br>1000 EUR | *<br>311 252<br>41 089            | .<br>330 831<br>43 621       | .<br>335 060<br>42 135       | 48<br>46                          |
| 1061 40 900 | - von anderem Getreide oder Hülsenfrüchten darunter zum Absatz bestimmt   | t<br>t<br>1000 EUR | *<br>18 968<br>2 101              | .<br>25 464<br>5 330         | .<br>26 357<br>5 226         | 19<br>19                          |

## 3 Produktion nach Güterarten - Deutschland

| Melde-Nr.   | Bezeichnung   | Einheit  | 2. Vj 2015 | 1. Vj 2016 | 2. Vj 2016 | 2. Vj 2016 Anzahl der Unternehmen |       |
|-------------|---|----------|------------|------------|------------|-----------------------------------|-------|
| 1           | 2   | 3        | 4          | 5          | 6          | 7                                 |       |
|             | Stärke und Stärkeerzeugnisse  |          |            |            |            |                                   |       |
|             | Stärke, Inulin, Weizenkleber, Dextrine u.a. modifizierte Stärken  |          |            |            |            |                                   |       |
| 1062 11 110 | - Stärke  | t        | *          | 169 443    | 165 049    | 171 241                           | 5     |
|             | - - Weizenstärke  | t        |            | 137 769    | 131 300    | 135 128                           | 5     |
|             | darunter zum Absatz bestimmt  | 1000 EUR |            | 52 811     | 52 600     | 53 569                            |       |
| 1062 11 130 | - - Maisstärke  | t        | *          | .          | .          | .                                 | 4     |
|             | darunter zum Absatz bestimmt  | t        |            | .          | .          | .                                 | 4     |
|             |   | 1000 EUR |            | .          | .          | .                                 |       |
| 1062 11 150 | - - Kartoffelstärke   | t        | *          | 23 587     | .          | 15 584                            | 4     |
|             | darunter zum Absatz bestimmt  | t        |            | .          | 41 344     | .                                 | 3     |
|             |   | 1000 EUR |            | 9 748      | 23 367     | .                                 |       |
| 1062 11 190 | - - Andere Stärke   | t        | *          | .          | .          | .                                 | 2     |
|             | darunter zum Absatz bestimmt  | t        |            | .          | .          | .                                 | 2     |
|             |   | 1000 EUR |            | .          | .          | .                                 |       |
| 1062 11 300 | - Inulin  | t        |            | -          | -          | -                                 | -     |
|             |   | 1000 EUR |            | -          | -          | -                                 |       |
| 1062 11 500 | - Weizenkleber, auch getrocknet   | t        |            | 34 366     | 35 740     | 36 051                            | 5     |
|             |   | 1000 EUR |            | 38 851     | 39 949     | 40 641                            |       |
| 1062 11 700 | - Dextrine und andere modifizierte Stärke   | t        |            | 72 115     | 64 566     | 70 491                            | 5     |
|             |   | 1000 EUR |            | 54 827     | 50 453     | 52 832                            |       |
| 1062 12 000 | Tapiokasago und Sago aus anderen Stärken, in Form von Flocken, Graupen u.ä.   | t        |            | .          | .          | .                                 | 1     |
|             |   | 1000 EUR |            | .          | .          | .                                 |       |
|             | Glucose und Glucosesirup; Fructose und Fructosesirup; Invertzucker; Zucker und Zuckersirupe, a.n.g.                           |          |            |            |            |                                   |       |
| 1062 13 100 | - Glucose und Glucosesirup  | t        | *          | .          | .          | .                                 | 7     |
|             | darunter zum Absatz bestimmt  | t        |            | .          | .          | .                                 | 7     |
|             |   | 1000 EUR |            | .          | .          | .                                 |       |
| 1062 13 200 | - Fructose, Fructosesirup, Isoglucose   | t        |            | 51 839     | 45 236     | 50 502                            | 6     |
|             |   | 1000 EUR |            | 22 123     | 18 961     | 21 464                            |       |
| 1062 13 300 | - Maltodextrin und Maltodextrinsirup  | t        |            | .          | .          | .                                 | 2     |
|             |   | 1000 EUR |            | .          | .          | .                                 |       |
| 1062 13 900 | - Andere Zucker (einschl. Invertzucker)   | t        |            | 109 029    | 100 916    | 100 795                           | 8     |
|             |   | 1000 EUR |            | 53 041     | 50 577     | 47 943                            |       |
| 1062 14 300 | Maisöl und seine Fraktionen, nicht chemisch modifiziert   | t        | *          | .          | .          | .                                 | 1     |
|             | - Rohes Maisöl  | t        |            | .          | .          | .                                 | 1     |
|             | darunter zum Absatz bestimmt  | 1000 EUR |            | .          | .          | .                                 |       |
| 1062 14 600 | - Raffiniertes Maisöl   | t        | *          | .          | .          | .                                 | 1     |
|             | darunter zum Absatz bestimmt  | t        |            | .          | .          | .                                 | 1     |
|             |   | 1000 EUR |            | .          | .          | .                                 |       |
| 1062 20 000 | Rückstände aus der Stärkegewinnung u.ä. Rückstände  | t        |            | 10 944     | 11 572     | 12 323                            | 3     |
|             |   | 1000 EUR |            | .          | 1 374      | .                                 |       |
|             | Backwaren (ohne Dauerbackwaren)   |          |            |            |            |                                   |       |
| 1071 11 000 | Frisches Brot, Brötchen u.ä., ohne Zusatz von Honig, Eiern, Käse oder Früchten  | t        |            | 1 223 467  | 1 213 200  | 1 232 637                         | 2 290 |
|             |   | 1000 EUR |            | 2 407 794  | 2 428 956  | 2 491 794                         |       |
| 1071 12 000 | Feine Backwaren (ohne Dauerbackwaren), gesüßt, auch gefroren  | t        |            | 1 117 111  | 1 186 811  | 1 162 787                         | 2 263 |
|             |   | 1000 EUR |            |            |            |                                   |       |
|             | Dauerbackwaren  |          |            |            |            |                                   |       |
|             | Knäckebrötchen, Zwieback, geröstetes Brot u.ä. geröstete Waren  |          |            |            |            |                                   |       |
| 1072 11 300 | - Knäckebrötchen  | t        |            | 12 296     | 11 960     | 12 507                            | 19    |
|             |   | 1000 EUR |            | 31 818     | 31 399     | 34 549                            |       |
| 1072 11 500 | - Zwieback, geröstetes Brot u.ä. geröstete Waren  | t        |            | 4 347      | 4 964      | 4 452                             | 21    |
|             |   | 1000 EUR |            | 11 776     | 13 305     | 11 731                            |       |
| 1072 12 300 | Leb- und Honigkuchen u.ä.; Kekse u.ä. Kleingebäck, gesüßt; Waffeln  | t        |            | 19 951     | 8 699      | 17 921                            | 28    |
|             | - Leb- und Honigkuchen u.ä. Waren   | 1000 EUR |            | 48 725     | 21 800     | 44 248                            |       |
| 1072 12 530 | - Kekse u.ä. Kleingebäck, gesüßt, ganz oder teilweise mit Schokolade oder kakaohaltigen Überzugsmassen überzogen oder bedeckt | t        |            | 70 378     | 72 544     | 73 114                            | 99    |
|             |   | 1000 EUR |            | 203 382    | 211 277    | 213 596                           |       |
| 1072 12 550 | - Kekse u.ä. Kleingebäck, gesüßt, gefüllt, auch kakaohaltig   | t        |            | 48 276     | 45 265     | 47 843                            | 78    |
|             |   | 1000 EUR |            | 135 473    | 128 767    | 135 982                           |       |

## 3 Produktion nach Güterarten - Deutschland

| Melde-Nr.   | Bezeichnung   | Einheit       | 2. Vj 2015                 | 1. Vj 2016                 | 2. Vj 2016                 | 2. Vj 2016 Anzahl der Unternehmen |
|-------------|---|---------------|----------------------------|----------------------------|----------------------------|-----------------------------------|
| 1           | 2   | 3             | 4                          | 5                          | 6                          | 7                                 |
| 1072 12 570 | - Waffeln mit einem Wassergehalt von mehr als 10 %  | t<br>1000 EUR | 1 807<br>3 715             | 1 560<br>3 319             | 2 261<br>4 412             | 4                                 |
| 1072 12 590 | - Waffeln, gesalzen, gesüßt, auch gefüllt oder kakaohaltig, mit einem Wassergehalt von 10 % oder weniger                    | t<br>1000 EUR | 18 758<br>45 485           | 18 332<br>40 626           | 20 097<br>45 345           | 22                                |
| 1072 19 100 | Andere Dauerbackwaren und Backwaren mit Zusatz von Eiern, Käse, Früchten u.ä., nicht gesüßt<br>- Ungesäuertes Brot (Matzen) | t<br>1000 EUR | .                          | .                          | .                          | 2                                 |
| 1072 19 200 | - Hostien und ähnliche Waren  | t<br>1000 EUR | .                          | .                          | .                          | 2                                 |
| 1072 19 400 | - Kekse u.ä. Kleingebäck, nicht gesüßt, auch gesalzen   | t<br>1000 EUR | 14 795<br>32 005           | 12 981<br>27 062           | 13 881<br>29 079           | 16                                |
| 1072 19 500 | - Extrudierte oder expandierte Erzeugnisse, gesalzen oder aromatisiert  | t<br>1000 EUR | 16 516<br>54 237           | 15 010<br>47 625           | 16 028<br>51 353           | 10                                |
| 1072 19 900 | - Andere Dauerbackwaren, a.n.g., und Backwaren mit Zusatz von Eiern, Käse, Früchten u.ä., nicht gesüßt                      | t<br>1000 EUR | 12 513<br>42 551           | 11 896<br>41 440           | 12 176<br>44 086           | 86                                |
|             | Teigwaren   |               |                            |                            |                            |                                   |
|             | Makkaroni, Nudeln und ähnliche Teigwaren, weder gekocht oder gefüllt noch in anderer Weise zubereitet                       |               |                            |                            |                            |                                   |
| 1073 11 300 | - Eier enthaltend   | t<br>1000 EUR | 44 979<br>72 501           | 48 834<br>78 638           | 45 105<br>72 329           | 26                                |
| 1073 11 500 | - keine Eier enthaltend   | t<br>1000 EUR | 17 306                     | 17 655                     | 16 442                     | 12                                |
| 1073 12 000 | Couscous  | t<br>1000 EUR | .                          | .                          | .                          | 2                                 |
|             | Sonstige Nahrungsmittel (ohne Getränke)   |               |                            |                            |                            |                                   |
|             | Zucker  |               |                            |                            |                            |                                   |
| 1081 11 000 | Roher Rohr- oder Rübenzucker, fest, ohne Zusatz von Aroma- oder Farbstoffen   | t<br>1000 EUR | *                          | .                          | .                          | 1                                 |
|             | darunter zum Absatz bestimmt  | t<br>1000 EUR | .                          | .                          | .                          | 1                                 |
|             | Raffinierter Rohr- oder Rübenzucker und chemisch reine Saccharose, fest, ohne Zusatz von Aroma- oder Farbstoffen            |               |                            |                            |                            |                                   |
| 1081 12 300 | - Weißzucker  | t<br>1000 EUR | 440 236<br>217 669         | 50 049<br>20 461           | 417 815<br>207 710         | 6                                 |
| 1081 12 900 | - Anderer raffinierter Rohr- oder Rübenzucker und chemisch reine Saccharose   | t<br>1000 EUR | .                          | .                          | .                          | 1                                 |
| 1081 13 000 | Rohrzucker oder Rübenzucker, mit Zusatz von Aroma- oder Farbstoffen sowie Ahornzucker und Ahornsirup                        | t<br>1000 EUR | 1 818<br>5 908             | 1 929<br>6 496             | 2 240<br>7 153             | 4                                 |
|             | Melassen aus der Gewinnung oder Raffination von Zucker (nicht karamellisiert)   |               |                            |                            |                            |                                   |
| 1081 14 300 | - von Rohrzucker (Rohrzuckermelasse) darunter zum Absatz bestimmt   | t<br>1000 EUR | *                          | .                          | .                          | 1                                 |
|             | darunter zum Absatz bestimmt  | t<br>1000 EUR | .                          | .                          | .                          | 1                                 |
| 1081 14 500 | - von Rübenzucker darunter zum Absatz bestimmt  | t<br>1000 EUR | 90 500<br>90 500<br>15 278 | .                          | 73 448<br>73 448<br>9 970  | 5<br>5                            |
| 1081 20 000 | Ausgelaugte Zuckerrübenschnitzel, Bagasse und andere Nebenprodukte aus der Zuckergewinnung                                  | t<br>1000 EUR | .                          | 18 649<br>1 370            | .                          | 1                                 |
|             | Süßwaren (ohne Dauerbackwaren)  |               |                            |                            |                            |                                   |
| 1082 11 000 | Kakaomasse, auch entfettet darunter zum Absatz bestimmt   | t<br>1000 EUR | *                          | .                          | .                          | 8                                 |
|             | darunter zum Absatz bestimmt  | t<br>1000 EUR | 43 890<br>68 494           | 46 244<br>53 852           | 46 528<br>70 527           | 8                                 |
| 1082 12 000 | Kakaobutter, Kakaofett und Kakaool darunter zum Absatz bestimmt   | t<br>1000 EUR | *                          | 21 074<br>21 074<br>23 809 | 20 754<br>20 754<br>25 862 | 7<br>7                            |
| 1082 13 000 | Kakaopulver, ohne Zusatz von Zucker oder anderen Süßmitteln   | t<br>1000 EUR | 30 376<br>28 623           | 26 509<br>30 428           | 26 062<br>27 615           | 7                                 |

## 3 Produktion nach Güterarten - Deutschland

| Melde-Nr.   | Bezeichnung   | Einheit  | 2. Vj 2015 | 1. Vj 2016 | 2. Vj 2016 | 2. Vj 2016 Anzahl der Unternehmen |
|-------------|---|----------|------------|------------|------------|-----------------------------------|
| 1           | 2   | 3        | 4          | 5          | 6          | 7                                 |
| 1082 14 000 | Kakaopulver, mit Zusatz von Zucker oder anderen Süßmitteln  | t        | .          | .          | .          | 2                                 |
|             | Schokoladen u.a. Süßwaren   | 1000 EUR | .          | .          | .          |                                   |
| 1082 21 300 | Schokolade u.a. kakaohaltige Lebensmittelzubereitungen, in Verpackungen von mehr als 2 kg - in Blöcken, Stangen oder Riegeln, flüssig oder pastenförmig, als Pulver, Granulat oder in ähnl. Formen mit mindestens 18 % Kakaobutter enthaltend | t        | 48 439     | 51 374     | 47 847     | 17                                |
|             |   | 1000 EUR | 63 921     | 94 591     | 85 894     |                                   |
| 1082 21 500 | - "chocolate-milk-crumb" genannte Zubereitungen   | t        | .          | .          | -          | -                                 |
|             |   | 1000 EUR | .          | .          | -          |                                   |
| 1082 21 700 | - Kakaoglasur   | t        | 5 666      | 5 353      | 5 719      | 7                                 |
|             |   | 1000 EUR | 2 732      | 3 102      | 3 520      |                                   |
| 1082 21 900 | - Andere kakaohaltige Zubereitungen in loser Form   | t        | 3 081      | 3 220      | 3 160      | 8                                 |
|             |   | 1000 EUR | 6 934      | 7 936      | 7 990      |                                   |
|             | Schokolade u.a. kakaohaltige Lebensmittelzubereitungen, in Verpackungen von 2 kg und weniger (auch diätetisch) - Schokoladenerzeugnisse, in Form von Tafeln, Stangen oder Riegeln   | t        |            |            |            |                                   |
| 1082 22 330 | - - gefüllt   | t        | 68 178     | 80 183     | 69 697     | 30                                |
|             |   | 1000 EUR | 228 932    | 261 500    | 237 507    |                                   |
| 1082 22 350 | - - nicht gefüllt, mit Zusatz von Getreide, Früchten oder Nüssen  | t        | 50 723     | 57 390     | 55 116     | 29                                |
|             |   | 1000 EUR | 208 871    | 223 168    | 226 401    |                                   |
| 1082 22 390 | - - Andere Schokoladenerzeugnisse, nicht gefüllt  | t        | 14 912     | 16 406     | 14 998     | 22                                |
|             |   | 1000 EUR | 74 966     | 89 556     | 85 933     |                                   |
| 1082 22 430 | - Pralinen - - alkoholhaltig  | t        | 3 001      | 7 839      | 4 190      | 64                                |
|             |   | 1000 EUR | 23 108     | 51 063     | 29 739     |                                   |
| 1082 22 450 | - - nicht alkoholhaltig   | t        | 13 718     | 23 197     | 17 602     | 62                                |
|             |   | 1000 EUR | 93 727     | 162 185    | 116 545    |                                   |
| 1082 22 530 | - Andere Schokoladenerzeugnisse - - gefüllt   | t        | 16 893     | 25 749     | 18 321     | 28                                |
|             |   | 1000 EUR | 86 570     | 180 304    | 96 674     |                                   |
| 1082 22 550 | - - nicht gefüllt   | t        | 21 673     | 32 915     | 22 385     | 43                                |
|             |   | 1000 EUR | 135 719    | 221 360    | 134 329    |                                   |
| 1082 22 600 | - Kakaohaltige Zuckerwaren und entsprechende kakaohaltige Zubereitungen auf der Grundlage von Zuckeraustauschstoffen  | t        | 13 505     | 18 453     | 13 122     | 14                                |
|             |   | 1000 EUR | 57 107     | 78 036     | 54 590     |                                   |
| 1082 22 700 | - Kakaohaltige Brotaufstriche   | t        | .          | 41 877     | 42 398     | 5                                 |
|             |   | 1000 EUR | 46 560     | 50 806     | 52 352     |                                   |
| 1082 22 800 | - Kakaohaltige Zubereitungen zum Herstellen von Getränken   | t        | 16 105     | 14 954     | 14 050     | 10                                |
|             |   | 1000 EUR | 31 884     | 32 226     | 29 456     |                                   |
| 1082 22 900 | - Andere kakaohaltige Lebensmittelzubereitungen   | t        | 3 505      | 3 864      | 3 842      | 17                                |
|             |   | 1000 EUR | 21 593     | 24 127     | 23 399     |                                   |
|             | Süßwaren ohne Kakaogehalt (einschl. weißer Schokolade)  | t        |            |            |            |                                   |
| 1082 23 100 | - Kaugummi  | t        | 753        | 653        | 684        | 3                                 |
|             |   | 1000 EUR | 4 160      | 3 738      | 4 004      |                                   |
| 1082 23 200 | - Süßholz-Auszug, mit einem Gehalt an Saccharose von mehr als 10 %, ohne Zusatz anderer Stoffe  | t        | .          | .          | .          | 2                                 |
|             |   | 1000 EUR | .          | .          | .          |                                   |
| 1082 23 300 | - Weiße Schokolade  | t        | 3 559      | 4 079      | 3 961      | 17                                |
|             |   | 1000 EUR | 16 927     | 21 539     | 19 949     |                                   |
| 1082 23 530 | - Fondantmassen und andere Rohmassen, Marzipan  | t        | 11 862     | 11 467     | 13 111     | 14                                |
|             |   | 1000 EUR | 58 042     | 50 151     | 50 287     |                                   |
| 1082 23 550 | - Husten- und Kräuterbonbons und -pastillen   | t        | 3 501      | 4 991      | 4 084      | 7                                 |
|             |   | 1000 EUR | 9 783      | 14 116     | 11 485     |                                   |
| 1082 23 630 | - Dragées (oh. Schokodragées)   | t        | 9 595      | 10 314     | 10 143     | 12                                |
|             |   | 1000 EUR | 20 834     | 24 339     | 23 700     |                                   |
| 1082 23 650 | - Gummibonbons und Gelee-Erzeugnisse (einschl. Frucht-pasten in Form von Zuckerwaren)   | t        | 77 006     | 79 977     | 77 170     | 16                                |
|             |   | 1000 EUR | 171 452    | 168 918    | 171 205    |                                   |
| 1082 23 730 | - Hartkaramellen, auch gefüllt  | t        | 20 542     | 20 373     | 20 444     | 14                                |
|             |   | 1000 EUR | 64 329     | 66 155     | 66 015     |                                   |

## 3 Produktion nach Güterarten - Deutschland

| Melde-Nr.   | Bezeichnung   | Einheit          | 2. Vj 2015         | 1. Vj 2016         | 2. Vj 2016         | 2. Vj 2016 Anzahl der Unternehmen |
|-------------|---|------------------|--------------------|--------------------|--------------------|-----------------------------------|
| 1           | 2   | 3                | 4                  | 5                  | 6                  | 7                                 |
| 1082 23 750 | - Weichkaramellen   | t                | 14 480             | 14 404             | 15 996             | 5                                 |
|             |   | 1000 EUR         | 42 465             | 40 705             | 45 482             |                                   |
| 1082 23 830 | - Komprimata (z.B. Pfefferminzkomprimata)   | t                | 4 460              | 4 133              | 4 671              | 5                                 |
|             |   | 1000 EUR         | 27 353             | 27 281             | 28 984             |                                   |
| 1082 23 900 | - Andere Zuckerwaren ohne Kakao-gehalt, auch Marzipanwaren (z.B. Brausepulver, -stäbchen)   | t                | 8 758              | 9 012              | 10 216             | 27                                |
|             |   | 1000 EUR         | 22 660             | 24 080             | 27 009             |                                   |
| 1082 24 000 | Mit Zucker haltbar gemachte Früchte, Nüsse, Fruchtschalen und andere Pflanzenteile  | t                | 1 712              | 1 623              | 1 642              | 5                                 |
|             |   | 1000 EUR         | 11 274             | 9 989              | 10 520             |                                   |
| 1083 11 300 | Kaffee und Tee, Kaffee-Ersatz<br>- Kaffee, nicht geröstet, entcoffeiniert<br>darunter zum Absatz bestimmt   | t<br>t           | .<br>46 479        | .<br>53 198        | .<br>49 888        | 3<br>3                            |
|             |   | 1000 EUR         | 41 230             | 41 987             | 46 141             |                                   |
| 1083 11 500 | - Kaffee, geröstet, nicht entcoffeiniert<br>darunter zum Absatz bestimmt  | t<br>t           | 120 306<br>120 306 | 122 713<br>122 713 | 121 704<br>121 704 | 28<br>28                          |
|             |   | 1000 EUR         | 391 753            | 393 617            | 390 570            |                                   |
| 1083 11 700 | - Kaffee, geröstet, entcoffeiniert<br>darunter zum Absatz bestimmt  | t<br>t           | 4 545<br>4 545     | 4 598<br>4 598     | 6 377<br>6 377     | 19<br>19                          |
|             |   | 1000 EUR         | 20 396             | 18 339             | 21 821             |                                   |
| 1083 12 100 | - Kaffeemittel mit Kaffeegehalt   | t                | .                  | .                  | .                  | 2                                 |
|             |   | 1000 EUR         | .                  | .                  | .                  |                                   |
| 1083 12 400 | - Auszüge, Essenzen, Konzentrate aus Kaffee, Zubereitungen auf der Basis dieser Auszüge, Essenzen und Konzentrate oder auf der Grundlage von Kaffee                 | t                | 23 558             | 24 610             | 23 456             | 9                                 |
|             |   | 1000 EUR         | 156 047            | 149 622            | 153 536            |                                   |
| 1083 12 700 | - Geröstete Zichorien u.a. geröstete Kaffeemittel (einschl. Extrakten, Essenzen und Konzentraten)   | t                | .                  | .                  | .                  | 1                                 |
|             |   | 1000 EUR         | .                  | .                  | .                  |                                   |
| 1083 13 000 | Grüner Tee (nicht fermentiert), schwarzer Tee (fermentiert) und teilweise fermentierter Tee, in unmittelbaren Umschließungen mit einem Inhalt von 3 kg oder weniger | t                | 5 521              | 7 497              | 6 309              | 17                                |
|             |   | 1000 EUR         | 43 133             | 53 482             | 45 571             |                                   |
| 1083 14 000 | Auszüge, Essenzen, Konzentrate und Zubereitungen aus Tee oder Mate  | t                | 6 491              | 7 862              | 7 390              | 8                                 |
|             |   | 1000 EUR         | 22 300             | 29 919             | 26 411             |                                   |
| 1083 15 000 | Kräutertees (auch Früchtetees)  | t                | 9 809              | 9 613              | 10 845             | 19                                |
|             |   | 1000 EUR         | 83 147             | 86 258             | 87 604             |                                   |
|             | Würzen und Soßen  |                  |                    |                    |                    |                                   |
| 1084 11 300 | Speiseessig<br>- Weinessig<br>darunter zum Absatz bestimmt  | 1000 l<br>1000 l | 2 963<br>2 963     | 2 171<br>2 171     | 2 592<br>2 592     | 6<br>6                            |
|             |   | 1000 EUR         | 2 156              | 1 913              | 2 197              |                                   |
| 1084 11 900 | - Anderer Speiseessig<br>darunter zum Absatz bestimmt   | 1000 l<br>1000 l | .<br>42 641        | .<br>44 319        | .<br>45 066        | 9<br>9                            |
|             |   | 1000 EUR         | 24 869             | 23 719             | 26 911             |                                   |
| 1084 12 100 | Sojasoße  | t                | .                  | .                  | .                  | 1                                 |
|             |   | 1000 EUR         | .                  | .                  | .                  |                                   |
| 1084 12 300 | Tomatenketchup und andere Tomatensoßen  | t                | 65 001             | 60 864             | 63 558             | 26                                |
|             |   | 1000 EUR         | 79 102             | 71 322             | 81 117             |                                   |
| 1084 12 530 | Senfmehl, Senf<br>- Senfmehl (ohne zubereitetes Senfmehl)<br>darunter zum Absatz bestimmt   | t<br>t           | -<br>-             | .<br>.             | .<br>.             | 1<br>1                            |
|             |   | 1000 EUR         | -                  | .                  | .                  |                                   |
| 1084 12 550 | - Senf (einschl. zubereitetem Senfmehl)<br>darunter zum Absatz bestimmt   | t<br>t           | .<br>23 006        | .<br>22 061        | .<br>23 091        | 17<br>17                          |
|             |   | 1000 EUR         | 39 626             | 40 699             | 38 392             |                                   |
| 1084 12 701 | Mayonnaisen, and. emulgierte Soßen<br>- Mayonnaise (mit einem Fettgehalt von 80 % oder mehr)<br>darunter zum Absatz bestimmt  | t<br>t           | 19 108<br>18 223   | 18 371<br>17 570   | 20 105<br>19 292   | 26<br>26                          |
|             |   | 1000 EUR         | 38 171             | 39 087             | 41 602             |                                   |
| 1084 12 702 | - Andere emulgierte, mayonnaise-ähnliche Soßen (pastös) (mit einem Fettgehalt von 50 % oder mehr)<br>darunter zum Absatz bestimmt                                   | t<br>t           | 47 232<br>46 313   | 42 773<br>41 928   | 46 802<br>45 939   | 26<br>25                          |
|             |   | 1000 EUR         | 70 274             | 65 664             | 69 682             |                                   |

## 3 Produktion nach Güterarten - Deutschland

| Melde-Nr.   | Bezeichnung   | Einheit       | 2. Vj 2015         | 1. Vj 2016         | 2. Vj 2016         | 2. Vj 2016 Anzahl der Unternehmen |
|-------------|---|---------------|--------------------|--------------------|--------------------|-----------------------------------|
| 1           | 2   | 3             | 4                  | 5                  | 6                  | 7                                 |
| 1084 12 703 | Andere Würzsoßen und Würzmittel; Zubereitungen zum Herstellen von Würzsoßen<br>- Würzen und Würzmittel  | t<br>1000 EUR | 35 605<br>123 365  | 35 301<br>125 884  | 38 226<br>133 100  | 30                                |
| 1084 12 705 | - Zubereitungen zum Herstellen von Soßen (ohne Würzen und Würzmittel) (z.B. Soßenpulver, Soßenansätze u.a. nicht gebrauchsfertige Soßen)  | t<br>1000 EUR | 10 426<br>40 488   | 11 764<br>46 140   | 10 761<br>41 943   | 15                                |
| 1084 12 706 | - Salatsoßen, flüssig (mit einem Fettgehalt von weniger als 50%; gebrauchsfertig)   | t<br>1000 EUR | 21 222<br>35 923   | 18 591<br>32 543   | 16 099<br>29 705   | 18                                |
| 1084 12 708 | - Andere Würzsoßen (gebrauchsfertige Soßen; oh. Salatsoßen)   | t<br>1000 EUR | 25 818<br>127 928  | 30 589<br>139 723  | 28 295<br>132 405  | 32                                |
| 1084 21 000 | Pfeffer, verarbeitet  | 1000 EUR      | 87 827             | 25 910             | 30 127             | 23                                |
| 1084 22 000 | Paprika, trocken (Capsicum spp.), verarbeitet   | 1000 EUR      | 10 174             | 10 641             | 12 066             | 18                                |
| 1084 23 000 | Zimt, verarbeitet; andere Gewürze, verarbeitet  | 1000 EUR      | 148 746            | 146 328            | 164 026            | 28                                |
| 1084 30 000 | Speisesalz<br>darunter zum Absatz bestimmt  | t<br>1000 EUR | *<br>.             | .<br>.             | .<br>.             | 6<br>6                            |
| 1085 11 000 | Fertiggerichte<br>- auf der Grundlage von Fleisch, Schlachtnebenerzeugnisse oder Blut   | t<br>1000 EUR | 43 272<br>175 334  | 48 796<br>180 123  | 52 234<br>202 716  | 133                               |
| 1085 12 000 | - auf der Grundlage von Fisch, Fischerzeugnissen, Krusten- und Weichtieren  | t<br>1000 EUR | 3 749<br>31 317    | 3 931<br>32 016    | 4 846<br>39 443    | 26                                |
| 1085 13 000 | - auf der Grundlage von Gemüse  | t<br>1000 EUR | 44 833<br>84 459   | 50 879<br>87 517   | 47 517<br>83 873   | 34                                |
| 1085 14 100 | Teigwaren, gekocht oder gefüllt oder in anderer Weise zubereitet<br>- Teigwaren, gefüllt, auch gekocht oder vorgekocht  | t<br>1000 EUR | 36 742<br>85 415   | 42 362<br>93 699   | 40 411<br>88 403   | 34                                |
| 1085 14 300 | - Andere Teigwaren (z.B. Spaghettifertiggerichte, Nudelsalat)   | t<br>1000 EUR | 22 851<br>40 853   | 25 466<br>45 014   | 25 012<br>42 207   | 27                                |
| 1085 19 000 | Andere Fertiggerichte (einschl. gefrorener Pizza)   | t<br>1000 EUR | 134 937<br>381 795 | 148 590<br>464 163 | 145 974<br>454 864 | 50                                |
| 1086 10 100 | Homogenisierte Nahrungsmittelzubereitungen, i.A.E., zur Ernährung von Kindern oder zum Diätgebrauch in Behältnissen mit einem Inhalt von 250 g od. weniger<br>- Fein homogenisierte Zubereitungen aus Fleisch, Schlachtnebenerzeugnissen oder Blut                  | t<br>1000 EUR | 128<br>592         | .<br>.             | .<br>.             | 1                                 |
| 1086 10 300 | - Fein homogenisiertes Gemüse, ohne Essig haltbar gemacht, nicht gefroren   | t<br>1000 EUR | .<br>.             | .<br>.             | .<br>.             | 2                                 |
| 1086 10 500 | - Fein homogenisierte Konfitüren, Fruchtgelees, Marmeladen usw.   | t<br>1000 EUR | .<br>.             | .<br>.             | .<br>.             | 2                                 |
| 1086 10 600 | - Zusammengesetzte fein homogenisierte Nahrungsmittelzubereitungen aus mehreren Grundstoffen, wie Fleisch, Fisch, Gemüse oder Früchten  | t<br>1000 EUR | 27 043<br>82 835   | 25 987<br>82 767   | 26 806<br>84 516   | 11                                |
| 1086 10 700 | - Zubereitungen zur Ernährung von Kindern, aus Getreide, Mehl, Stärke oder Milch, i.A.E.  | t<br>1000 EUR | 26 278<br>106 194  | 31 549<br>126 084  | 30 907<br>129 724  | 7                                 |
| 1089 11 001 | Sonstige Nahrungsmittel, a.n.g.<br>Suppen und Brühen; Zubereitungen zum Herstellen von Suppen und Brühen (Fleischanteil von 20 % oder weniger)<br>- Zubereitungen zum Herstellen von Suppen oder Brühen, pulver-, pastenförmig oder konzentriert, nicht tafelfertig | t<br>1000 EUR | 26 107<br>78 817   | 27 211<br>92 283   | 25 758<br>78 124   | 21                                |

## 3 Produktion nach Güterarten - Deutschland

| Melde-Nr.   | Bezeichnung  | Einheit       | 2. Vj 2015                 | 1. Vj 2016                 | 2. Vj 2016                 | 2. Vj 2016 Anzahl der Unternehmen |
|-------------|--|---------------|----------------------------|----------------------------|----------------------------|-----------------------------------|
| 1           | 2  | 3             | 4                          | 5                          | 6                          | 7                                 |
| 1089 11 003 | - Suppen und Brühen sowie Zubereitungen von Suppen oder Brühen, tafelfertig oder tiefgefroren  | t<br>1000 EUR | 19 401<br>49 237           | 24 696<br>62 613           | 19 764<br>52 670           | 33                                |
| 1089 12 300 | Eier, nicht in der Schale, und Eigelb, frisch oder haltbar gemacht   | t<br>1000 EUR | 36 132<br>67 282           | 33 375<br>68 042           | 35 332<br>67 104           | 12                                |
| 1089 12 500 | Eieralbumin (Eiweiß)   | t<br>1000 EUR | 5 680<br>10 793            | 3 950<br>8 088             | 5 296<br>7 880             | 4                                 |
| 1089 13 340 | Backhefen, andere Hefen, lebend<br>- Backhefen<br>darunter zum Absatz bestimmt   | t<br>1000 EUR | 32 934<br>32 934<br>25 829 | 32 349<br>32 349<br>26 256 | 31 056<br>31 056<br>25 336 | 6<br>6                            |
| 1089 13 390 | - Andere Hefen,<br>(einschl. Mutterhefen)<br>darunter zum Absatz bestimmt  | t<br>1000 EUR | 16 444<br>15 548<br>8 101  | 17 551<br>16 631<br>12 794 | 16 583<br>15 467<br>.      | 28<br>19                          |
| 1089 13 500 | Hefen, nicht lebend; andere Einzeller-Mikroorganismen, nicht lebend  | t<br>1000 EUR | 12 259<br>14 478           | 9 386<br>9 945             | 11 629<br>12 621           | 19                                |
| 1089 13 700 | Zubereitete Backtriebmittel in Pulverform  | t<br>1000 EUR | 2 072<br>4 013             | 2 047<br>3 931             | 2 185<br>4 160             | 8                                 |
| 1089 14 000 | Extrakte und Säfte aus Fleisch, Fischen und wirbellosen Wassertieren   | t<br>1000 EUR | .                          | .                          | .                          | 2                                 |
| 1089 15 000 | Pflanzensäfte und Pflanzenauszüge; Pektinstoffe, Pektinate und Pektate; Agar-Agar und andere Schleime und Verdickungsstoffe von Pflanzen, auch modifiziert                                       | 1000 EUR      | 184 200                    | 198 255                    | 199 955                    | 37                                |
| 1089 19 100 | Nahrungsmittelzubereitungen, a.n.g.<br>- Karamellisierter Zucker und Melassen  | t<br>1000 EUR | 1 873                      | 1 591                      | 1 943                      | 4                                 |
| 1089 19 250 | - Malzextrakt  | t<br>1000 EUR | 4 799<br>6 487             | 2 813<br>4 159             | 3 138<br>4 291             | 6                                 |
| 1089 19 300 | - Lebensmittelzubereitungen auf Getreide- oder Milchbasis (ohne Kindernahrung)   | t<br>1000 EUR | 117 608<br>216 113         | 125 859<br>224 823         | 121 561<br>221 874         | 49                                |
| 1089 19 350 | - Eiweißkonzentrate und texturierte Eiweißstoffe; Zuckersirupe mit Geschmackszusätzen oder Farbstoffen   | t<br>1000 EUR | .                          | 931<br>5 360               | 1 008<br>5 228             | 5                                 |
| 1089 19 401 | - Käsefondues und Lebensmittelzubereitungen, a.n.g. (ohne Eiweißkonzentrate und aromatisierte oder gefärbte Zuckersirupe)  | t<br>1000 EUR | 48 121<br>114 812          | 37 189<br>.                | 46 904<br>117 749          | 13                                |
| 1089 19 403 | - - Backmittel für Roggenmehl- und schrothaltige Backwaren (auf der Basis von Quellmehlen, -stärken; Teigsäuerungsmittel)  | t<br>1000 EUR | 21 209<br>39 529           | 25 855<br>51 743           | 26 500<br>53 641           | 8                                 |
| 1089 19 404 | - - Backmittel für Weizenbrot und Weizengebäck   | t<br>1000 EUR | 28 627<br>61 913           | 29 496<br>62 118           | 31 099<br>65 669           | 8                                 |
| 1089 19 405 | - - Backmittel für feine Backwaren   | t<br>1000 EUR | 11 120<br>23 709           | 11 699<br>23 684           | 10 838<br>22 998           | 10                                |
| 1089 19 406 | - - Backmittel zur Verbesserung der Haltbarkeit und Frischhaltung sowie Trennmittel (z.B. Schimmelschutzmittel, Backmittel zum Schutz gegen Fadenziehung und zur Verlängerung der Frischhaltung) | t<br>1000 EUR | 2 897<br>5 743             | 2 889<br>5 796             | 3 214<br>6 484             | 5                                 |
| 1089 19 407 | - - Fettglasurmasse  | t<br>1000 EUR | 3 654<br>9 015             | 3 334<br>8 479             | 3 319<br>8 089             | 7                                 |
| 1089 19 408 | - - Zusammengesetzte alkoholhaltige Zubereitungen zum Herstellen von Getränken   | t<br>1000 EUR | 303<br>3 879               | .                          | .                          | 5                                 |
| 1089 19 409 | - - Andere Lebensmittelzubereitungen, a.n.g. (z.B. vegetarischer Brotaufstrich, Tofu-Produkte, Käsefondues, Zuckeraustauschstoffe u.a.)  | t<br>1000 EUR | 97 310<br>348 192          | 110 827<br>386 161         | 117 848<br>409 009         | 121                               |



## 3 Produktion nach Güterarten - Deutschland

| Melde-Nr.  | Bezeichnung   | Einheit       | 2. Vj 2015           | 1. Vj 2016           | 2. Vj 2016           | 2. Vj 2016 Anzahl der Unternehmen |
|--|---|---------------|----------------------|----------------------|----------------------|-----------------------------------|
| 1  | 2   | 3             | 4                    | 5                    | 6                    | 7                                 |
| Futtermittel für Nutztiere                                       |   |               |                      |                      |                      |                                   |
| 1091 10 100  | Vormischungen für Tierfutter  | t<br>1000 EUR | 170 530<br>130 919   | 166 661<br>126 213   | 168 434<br>130 537   | 40                                |
| 1091 10 330  | Futtermittel für Nutztiere, zubereitet (ohne Vormischungen; ohne Mehl und Pellets von Luzerne) - für Schweine | t<br>1000 EUR | 1 986 422<br>471 933 | 2 015 621<br>467 343 | 2 059 444<br>470 637 | 105                               |
| 1091 10 353  | - für Rinder  | t<br>1000 EUR | 1 558 344<br>351 704 | 1 647 878<br>366 132 | 1 617 947<br>355 521 | 102                               |
| 1091 10 355  | - für Kälber  | t<br>1000 EUR | 81 039<br>47 686     | 93 960<br>52 572     | 86 979<br>46 885     | 81                                |
| 1091 10 370  | - für Geflügel  | t<br>1000 EUR | 1 400 985<br>397 730 | 1 484 530<br>404 334 | 1 510 842<br>407 271 | 84                                |
| 1091 10 390  | - für andere Nutztiere  | t<br>1000 EUR | 164 922<br>50 962    | 179 236<br>48 354    | 188 291<br>55 649    | 89                                |
| 1091 20 000  | Mehl und Pellets von Luzerne  | 1000 EUR      | 8 594                | 8 459                | 11 811               | 6                                 |
| Futtermittel für sonstige Tiere, zubereitet (ohne Vormischungen) |   |               |                      |                      |                      |                                   |
| 1092 10 303  | - für Hunde   | t<br>1000 EUR | 196 616<br>234 833   | 200 623<br>247 407   | 200 584<br>253 853   | 42                                |
| 1092 10 305  | - für Katzen  | t<br>1000 EUR | 132 984<br>207 663   | 129 626<br>206 294   | 128 836<br>207 972   | 23                                |
| 1092 10 600  | - für andere Tiere  | t<br>1000 EUR | 46 935<br>70 285     | 49 248<br>76 914     | 51 741<br>73 835     | 53                                |
| 1099 99 000  | Veredlung von Erzeugnissen dieser Güterabteilung, a.n.g.  | 1000 EUR      | 56 248               | 58 605               | 54 516               | 23                                |

## 3 Produktion nach Güterarten - Deutschland

| Melde-Nr.   | Bezeichnung  | Einheit                        | 2. Vj 2015                      | 1. Vj 2016                      | 2. Vj 2016                      | 2. Vj 2016 Anzahl der Unternehmen |
|-------------|--|--------------------------------|---------------------------------|---------------------------------|---------------------------------|-----------------------------------|
| 1           | 2  | 3                              | 4                               | 5                               | 6                               | 7                                 |
|             | Getränke   |                                |                                 |                                 |                                 |                                   |
|             | Spirituosen  |                                |                                 |                                 |                                 |                                   |
| 1101 10 200 | - Branntwein aus Wein oder Traubentrester (z.B. Cognac, Armagnac)  | hl<br>1 Alk. 100 %<br>1000 EUR | 72 077<br>3 402 595<br>18 340   | 72 441<br>3 161 576<br>16 832   | 80 666<br>3 747 780<br>21 057   | 18<br>18                          |
| 1101 10 300 | - Whisky   | hl<br>1 Alk. 100 %<br>1000 EUR | 16 872<br>676 245<br>4 437      | 17 793<br>719 093<br>3 201      | 15 946<br>636 055<br>4 128      | 9<br>9                            |
| 1101 10 400 | - Rum und Taffia   | hl<br>1 Alk. 100 %<br>1000 EUR | 37 006<br>1 574 152<br>3 574    | 38 366<br>1 622 985<br>3 698    | 39 349<br>1 629 483<br>3 678    | 13<br>13                          |
| 1101 10 500 | - Gin und Genever  | hl<br>1 Alk. 100 %<br>1000 EUR | 14 047<br>533 048<br>1 687      | 15 646<br>584 061<br>1 737      | 19 154<br>716 658<br>2 374      | 15<br>15                          |
| 1101 10 630 | - Wodka  | hl<br>1 Alk. 100 %<br>1000 EUR | 165 681<br>6 332 585<br>19 032  | 168 548<br>6 408 502<br>20 551  | 190 838<br>7 275 268<br>23 956  | 24<br>24                          |
| 1101 10 650 | - Obstbranntwein   | hl<br>1 Alk. 100 %<br>1000 EUR | 58 559<br>2 407 107<br>12 188   | 46 685<br>1 923 590<br>15 227   | 39 845<br>1 649 750<br>11 199   | 15<br>15                          |
| 1101 10 700 | - Unvergällter Ethylalkohol mit einem Alkoholgehalt von weniger als 80 %vol  | hl<br>1 Alk. 100 %<br>1000 EUR | .<br>.<br>.                     | .<br>.<br>.                     | .<br>.<br>.                     | 2<br>2<br>2                       |
|             | darunter zum Absatz bestimmt   | hl<br>1 Alk. 100 %<br>1000 EUR | .<br>.<br>.                     | .<br>.<br>.                     | .<br>.<br>.                     | 2<br>2<br>2                       |
| 1101 10 801 | - Bitter-, Halb bitter- und Kräuterliköre  | hl<br>1 Alk. 100 %<br>1000 EUR | 216 036<br>7 372 045<br>114 993 | 245 038<br>8 404 555<br>129 577 | 248 562<br>8 515 766<br>123 825 | 37<br>37                          |
| 1101 10 802 | - Andere Liköre (z.B. Eierlikör)   | hl<br>1 Alk. 100 %<br>1000 EUR | 118 287<br>2 292 399<br>28 119  | 155 020<br>2 909 482<br>38 445  | 141 460<br>2 581 685<br>35 801  | 36<br>36                          |
| 1101 10 804 | - Anderer Wacholder-Branntwein (ohne Gin und Genever)  | hl<br>1 Alk. 100 %<br>1000 EUR | 2 066<br>74 693<br>772          | 1 228<br>41 783<br>543          | 1 115<br>38 068<br>436          | 11<br>11                          |
| 1101 10 805 | - Aquavit (auch Kümmel, Doppelkümmel)  | hl<br>1 Alk. 100 %<br>1000 EUR | 3 052<br>119 961<br>350         | 2 949<br>117 307<br>334         | 2 332<br>92 400<br>268          | 7<br>7                            |
| 1101 10 806 | - Korn   | hl<br>1 Alk. 100 %<br>1000 EUR | 77 660<br>2 417 908<br>10 438   | 77 440<br>2 376 809<br>10 426   | 88 183<br>2 796 143<br>11 907   | 25<br>25                          |
| 1101 10 807 | - Anderer klarer Trinkbranntwein (ohne Branntwein aus Traubentrester, Gin und Genever, Obstbranntwein und Wodka)   | hl<br>1 Alk. 100 %<br>1000 EUR | 40 387<br>1 524 794<br>6 728    | 41 264<br>1 562 743<br>6 952    | 39 949<br>1 306 543<br>7 161    | 16<br>16                          |
| 1101 10 809 | - Anderer Trinkbranntwein (z.B. Bitterbranntwein (sog. Bitterer), Spirituosen-Mischgetränke, Rumtopf)  | hl<br>1 Alk. 100 %<br>1000 EUR | 45 804<br>875 561<br>.          | 29 073<br>869 394<br>.          | 27 068<br>850 772<br>.          | 19<br>19                          |
|             | Traubenwein  |                                |                                 |                                 |                                 |                                   |
|             | Wein (einschl. Schaumwein) aus frischen Weintrauben, auch aromatisiert; Traubenmost  |                                |                                 |                                 |                                 |                                   |
| 1102 11 300 | - Champagner   | 1000 l<br>1000 EUR             | -<br>-                          | -<br>-                          | -<br>-                          | -                                 |
| 1102 11 930 | - - mit einem vorhandenen Alkoholgehalt von 8,5 %vol oder mehr   | 1000 l<br>1000 EUR             | 59 971<br>189 354               | 59 784<br>198 663               | 68 796<br>230 820               | 23                                |
| 1102 11 950 | - - mit einem vorhandenen Alkoholgehalt unter 8,5 %vol   | 1000 l<br>1000 EUR             | .<br>.                          | .<br>.                          | .<br>.                          | 2                                 |
| 1102 12 110 | - Wein aus frischen Weintrauben (ohne Schaumwein); Traubenmost - Weißweine bestimmter Anbaugebiete mit einem Alkoholgehalt bis 15 %vol (V.Q.P.R.D./Q. b. A.) | 1000 l<br>1000 EUR             | 18 852<br>46 489                | 17 452<br>42 699                | 20 478<br>48 737                | 14                                |
| 1102 12 130 | - Anderer Weißwein mit einem Alkoholgehalt bis 15 %vol   | 1000 l<br>1000 EUR             | .<br>.                          | .<br>.                          | .<br>.                          | 3                                 |

## 3 Produktion nach Güterarten - Deutschland

| Melde-Nr.   | Bezeichnung   | Einheit                      | 2. Vj 2015                             | 1. Vj 2016                             | 2. Vj 2016                             | 2. Vj 2016 Anzahl der Unternehmen |
|-------------|---|------------------------------|--|--|--|-----------------------------------|
| 1           | 2   | 3                            | 4                                      | 5                                      | 6                                      | 7                                 |
| 1102 12 150 | - Wein in Flaschen mit Schaumweinstopfen oder Wein mit einem auf gelöstes Kohlendioxid zurückzuführenden Überdruck von 1 bis 3 bar bei einer Temperatur von 20°C  | 1000 l<br>1000 EUR           | 3 054<br>5 480                         | 2 697<br>5 654                         | 4 651<br>9 930                         | 8                                 |
| 1102 12 170 | - Andere Weine bestimmter Anbau-gebiete mit einem Alkoholgehalt bis 15 %vol (V.Q.P.R.D./Q. b. A.), rot, rose etc.   | 1000 l<br>1000 EUR           | 23 860<br>41 101                       | 25 562<br>44 702                       | 20 838<br>35 765                       | 11                                |
| 1102 12 190 | - Anderer Wein  | 1000 l<br>1000 EUR           | 10 714<br>.                            | 11 717<br>.                            | .<br>.                                 | 5                                 |
| 1102 12 300 | - Weine mit einem Alkoholgehalt von mehr als 15 %vol (z.B. Port, Madeira, Sherry, Tokayer und andere)   | 1000 l<br>1000 EUR           | -<br>-                                 | -<br>-                                 | -<br>-                                 | -                                 |
| 1102 12 500 | - Traubenmost   | 1000 l<br>1000 EUR           | .<br>.                                 | .<br>.                                 | .<br>.                                 | 1                                 |
| 1103 10 001 | Apfelwein und sonstige Fruchtweine; alkoholhaltige Mischgetränke, a.n.g.<br>- Apfelwein   | 1000 l<br>1000 EUR           | 11 152<br>8 490                        | 7 036<br>5 379                         | 9 044<br>6 940                         | 18                                |
| 1103 10 002 | - Apfelschaumwein (einschl. gegorenem Apfelmost)  | 1000 l<br>1000 EUR           | -<br>-                                 | .<br>.                                 | .<br>.                                 | 1                                 |
| 1103 10 003 | - Andere Fruchtweine  | 1000 l<br>1000 EUR           | 33 549<br>12 439                       | 11 008<br>8 076                        | 18 506<br>13 401                       | 13                                |
| 1103 10 004 | - Andere Fruchtschaumweine (einschl. and. gegorenen Most)   | 1000 l<br>1000 EUR           | .<br>.                                 | .<br>.                                 | .<br>.                                 | 1                                 |
| 1103 10 006 | - Andere gegorene Getränke (ohne Fruchtweine)   | 1000 l<br>1000 EUR           | .<br>.                                 | .<br>.                                 | .<br>.                                 | 4                                 |
| 1103 10 007 | - Branntweinhaltige Mischgetränke mit bis zu 10 %vol Alkohol (Alkopops)   | 1000 l<br>1000 EUR           | 1 756<br>2 041                         | 1 048<br>964                           | 2 009<br>1 765                         | 10                                |
| 1103 10 008 | - Bierhaltige Mischgetränke   | 1000 l<br>1000 EUR           | 109 494<br>81 741                      | 56 712<br>42 893                       | 118 084<br>87 101                      | 152                               |
| 1103 10 009 | - Wein- und ggf. fruchtweinhaltige Mischgetränke  | 1000 l<br>1000 EUR           | 25 495<br>33 384                       | 18 422<br>32 212                       | 25 164<br>43 597                       | 12                                |
| 1104 10 000 | Wermutwein und andere Weine aus frischen Weintrauben, aromatisiert  | 1000 l<br>1000 EUR           | .<br>.                                 | .<br>.                                 | .<br>.                                 | 4                                 |
| 1105 10 000 | Bier aus Malz   | 1000 hl<br>1000 EUR          | 23 173<br>1 542 254                    | 18 050<br>1 189 793                    | 23 847<br>1 583 778                    | 250                               |
| 1105 20 001 | Treber aus Brauereien, Brennereien und Mälzereien   | 1000 EUR                     | 12 112                                 | 10 154                                 | 12 086                                 | 181                               |
| 1105 20 003 | Schlempen und Reststoffe aus Brauereien, Brennereien und Mälzereien   | 1000 EUR                     | 19 648                                 | 21 251                                 | 19 370                                 | 24                                |
| 1106 10 300 | Malz<br>- ungeröstet<br>darunter zum Absatz bestimmt  | t<br>t<br>1000 EUR           | 456 542<br>448 864<br>158 421          | 447 175<br>439 542<br>150 511          | 472 574<br>464 328<br>155 265          | 30<br>26                          |
| 1106 10 500 | - geröstet<br>darunter zum Absatz bestimmt  | t<br>t<br>1000 EUR           | 24 570<br>23 357<br>9 801              | 23 591<br>22 412<br>9 541              | 25 643<br>24 042<br>9 357              | 7<br>5                            |
| 1107 11 301 | Erfrischungsgetränke; natürliches Mineralwasser und sonstiges Wasser; abgefüllt<br><br>Mineralwasser und kohlen-säurehaltiges Wasser, nicht gesüßt und andere nicht gesüßte Wasser; abgefüllt<br>- Natürliches Mineralwasser mit klassischem (hohen) Kohlen-säuregehalt ("Sprudel") über 4,5g CO2/Liter<br>darunter zum Absatz bestimmt | 1000 l<br>1000 l<br>1000 EUR | *<br>1 875 072<br>1 793 893<br>304 735 | *<br>1 542 827<br>1 472 725<br>254 343 | *<br>1 860 137<br>1 773 160<br>315 071 | 134<br>134                        |
| 1107 11 302 | - Natürliches Mineralwasser mit wenig oder ohne Kohlensäure ("medium" oder "still") bis 4,5g CO2/Liter<br>darunter zum Absatz bestimmt  | 1000 l<br>1000 l<br>1000 EUR | *<br>1 684 928<br>1 670 226<br>278 686 | *<br>1 651 437<br>1 637 855<br>268 959 | *<br>1 967 587<br>1 952 550<br>321 884 | 125<br>125                        |

## 3 Produktion nach Güterarten - Deutschland

| Melde-Nr.   | Bezeichnung   | Einheit                      | 2. Vj 2015                      | 1. Vj 2016                 | 2. Vj 2016                 | 2. Vj 2016 Anzahl der Unternehmen |
|-------------|---|------------------------------|---------------------------------|----------------------------|----------------------------|-----------------------------------|
| 1           | 2   | 3                            | 4                               | 5                          | 6                          | 7                                 |
| 1107 11 303 | - Quellwasser, natürlich, mit oder ohne Kohlensäure<br>darunter zum Absatz bestimmt   | 1000 l<br>1000 l<br>1000 EUR | *<br>.<br>9 479<br>2 613        | .<br>3 106<br>869          | .<br>8 250<br>2 141        | 11<br>11                          |
| 1107 11 305 | - Tafelwasser, mit oder ohne Kohlensäure<br>darunter zum Absatz bestimmt  | 1000 l<br>1000 l<br>1000 EUR | *<br>32 870<br>32 870<br>10 058 | 25 245<br>25 245<br>7 263  | 30 938<br>30 938<br>8 544  | 70<br>70                          |
| 1107 11 307 | - Heilwasser<br>darunter zum Absatz bestimmt  | 1000 l<br>1000 l<br>1000 EUR | *<br>25 749<br>25 749<br>10 737 | 25 415<br>25 415<br>10 706 | 26 259<br>26 259<br>11 078 | 17<br>17                          |
| 1107 11 500 | - Andere nicht gesüßte Wasser<br>darunter zum Absatz bestimmt   | 1000 l<br>1000 l<br>1000 EUR | *<br>.<br>.<br>.                | .<br>.<br>.                | .<br>.<br>.                | 2<br>2                            |
| 1107 19 301 | Erfrischungsgetränke u.a. nicht alkoholhaltige Getränke<br>- Cola- und Colamischgetränke, nicht brennwertvermindert   | 1000 l<br>1000 EUR           | 766 316<br>352 927              | 779 978<br>322 071         | 870 951<br>362 744         | 168                               |
| 1107 19 302 | - Cola- und Colamischgetränke, brennwertvermindert (light)  | 1000 l<br>1000 EUR           | 221 454<br>114 013              | 212 936<br>108 826         | 223 923<br>113 265         | 44                                |
| 1107 19 303 | - Limonaden, nicht brennwertvermindert  | 1000 l<br>1000 EUR           | 724 350<br>228 366              | 522 905<br>177 726         | 620 086<br>216 594         | 195                               |
| 1107 19 304 | - Limonaden, brennwertvermindert (light)  | 1000 l<br>1000 EUR           | 71 140<br>20 860                | 63 920<br>19 581           | 69 473<br>20 918           | 88                                |
| 1107 19 305 | - Schorle/Wasser plus Frucht (Saft mit Wasserzusatz; Wasser mit Frucht- oder Gemüse(saft)-zusatz, über 5 % Fruchtsaftanteil, ohne andere Zusätze) (ohne Vitamin- oder Mineralzusatz); z.B. Apfelschorle       | 1000 l<br>1000 EUR           | 181 791<br>68 598               | 155 700<br>65 816          | 194 492<br>85 050          | 133                               |
| 1107 19 306 | - Wasser mit Aromen (ohne Vitamin- oder Mineralstoffzusatz), z.B. aromatisiertes Mineral-, Quell- oder Tafelwasser; Wasser mit Frucht-, Pflanzen- o.a. Aromazusatz bis 5 % Fruchtanteil; Wasser mit Geschmack | 1000 l<br>1000 EUR           | 121 398<br>40 946               | 101 836<br>32 355          | 130 991<br>45 767          | 62                                |
| 1107 19 307 | - Diätetische Erfrischungsgetränke  | 1000 l<br>1000 EUR           | 16 350<br>7 000                 | 14 218<br>6 073            | 16 545<br>7 199            | 46                                |
| 1107 19 308 | - Vitamin- und Mineralstoff-Energiegetränke, z.B. isotonische Erfrischungsgetränke, ACE-Getränke Sportgetränke, Erfrischungsgetränke mit Zusatz von Vitaminen und/oder Mineralstoffen                         | 1000 l<br>1000 EUR           | 84 149<br>40 082                | 73 275<br>35 412           | 93 087<br>46 514           | 102                               |
| 1107 19 309 | - Sonstige Erfrischungsgetränke, z.B. Brausen, chininhaltige Erfrischungsgetränke wie Bitter- und Tonicgetränke   | 1000 l<br>1000 EUR           | 94 743<br>39 027                | 80 972<br>33 350           | 104 157<br>45 080          | 75                                |
| 1107 19 551 | - - Nektare<br>- - aus Orangen  | 1000 l<br>1000 EUR           | 36 687<br>15 371                | 30 688<br>12 950           | 31 484<br>13 536           | 16                                |
| 1107 19 552 | - - aus Grapefruits oder Pampelmusen  | 1000 l<br>1000 EUR           | .<br>.                          | 923<br>.                   | 728<br>1 054               | 4                                 |
| 1107 19 553 | - - aus Äpfeln oder Birnen  | 1000 l<br>1000 EUR           | 18 881<br>7 582                 | 13 792<br>6 370            | 13 882<br>5 946            | 11                                |
| 1107 19 554 | - - aus anderen Früchten  | 1000 l<br>1000 EUR           | 63 306<br>48 134                | 59 708<br>47 544           | 62 162<br>49 369           | 46                                |
| 1107 19 555 | - - Nektarmischungen mit Zusatz von Vitaminen   | 1000 l<br>1000 EUR           | 33 172<br>16 684                | 35 425<br>18 402           | 36 858<br>18 839           | 27                                |
| 1107 19 556 | - - Andere Nektarmischungen   | 1000 l<br>1000 EUR           | 46 616<br>25 536                | 30 156<br>16 339           | 44 239<br>22 554           | 24                                |
| 1107 19 558 | - - Diät-Fruchtnektare  | 1000 l<br>1000 EUR           | 10 736<br>4 808                 | 8 561<br>4 147             | 9 888<br>4 616             | 37                                |
| 1107 19 559 | - - Gemüse-Nektare, Gemüsetrunke  | 1000 l<br>1000 EUR           | 282<br>336                      | 332<br>.                   | 284<br>.                   | 3                                 |
| 1107 19 591 | - - Andere nicht alkoholhaltige Getränke (ohne Milchfettgehalt) (ohne Nektare)<br>- - Fruchtsaftgetränke, kohlenstofffrei, nicht brennwertvermindert  | 1000 l<br>1000 EUR           | 206 658<br>115 510              | 169 585<br>94 564          | 186 885<br>105 562         | 65                                |

## 3 Produktion nach Güterarten - Deutschland

| Melde-Nr.   | Bezeichnung  | Einheit            | 2. Vj 2015         | 1. Vj 2016         | 2. Vj 2016         | 2. Vj 2016 Anzahl der Unternehmen |
|-------------|--|--------------------|--------------------|--------------------|--------------------|-----------------------------------|
| 1           | 2  | 3                  | 4                  | 5                  | 6                  | 7                                 |
| 1107 19 592 | - - Fruchtsaftgetränke, kohlenstofffrei, brennwertvermindert (light)   | 1000 l<br>1000 EUR | 10 545<br>3 659    | 8 888<br>2 621     | 9 619<br>2 873     | 15                                |
| 1107 19 593 | - - Fruchtsaftgetränke, kohlenstoffhaltig, nicht brennwertvermindert   | 1000 l<br>1000 EUR | 41 985<br>36 309   | 41 798<br>33 076   | 51 682<br>42 529   | 49                                |
| 1107 19 594 | - - Fruchtsaftgetränke, kohlenstoffhaltig, brennwertvermindert (light)   | 1000 l<br>1000 EUR | 8 000<br>3 290     | 6 975<br>3 050     | 7 580<br>3 487     | 22                                |
| 1107 19 595 | - - Alkoholfreies Bier (Alkoholgehalt 0,5 %vol oder weniger)   | 1000 l<br>1000 EUR | 105 076<br>65 882  | 81 692<br>51 243   | 104 793<br>67 579  | 56                                |
| 1107 19 597 | - - Trinkfertige Kaffee- und Teegetränke, auch mit Fruchtsaftanteil  | 1000 l<br>1000 EUR | 172 890<br>59 598  | 138 579<br>45 880  | 193 227<br>68 707  | 47                                |
| 1107 19 599 | - - Andere nicht alkoholhaltige Getränke (ohne Milchfettgehalt; ohne Nektare), z.B. Kinder-nährgetränke, alkoholfreier Wein (Alkoholgehalt 0,5 %vol oder weniger), alkoholfreie Malzgetränke, Bio-Weizencocktail, Ballaststoffgetränke, Milch-ersatzgetränke auf Sojabasis | 1000 l<br>1000 EUR | 102 329<br>124 832 | 100 385<br>127 510 | 112 096<br>140 360 | 57                                |
| 1107 19 700 | - - Andere nicht alkoholhaltige Getränke mit Milchfettgehalt   | 1000 l<br>1000 EUR | 64 709<br>57 643   | 61 425<br>52 471   | 70 375<br>59 268   | 25                                |
| 1199 99 000 | Veredlung von Erzeugnissen dieser Güterabteilung, a.n.g.   | 1000 EUR           | .                  | .                  | .                  | 3                                 |

## 3 Produktion nach Güterarten - Deutschland

| Melde-Nr.   | Bezeichnung   | Einheit              | 2. Vj 2015        | 1. Vj 2016        | 2. Vj 2016        | 2. Vj 2016 Anzahl der Unternehmen |
|-------------|---|----------------------|-------------------|-------------------|-------------------|-----------------------------------|
| 1           | 2   | 3                    | 4                 | 5                 | 6                 | 7                                 |
|             | Tabakerzeugnisse (ohne Abfälle)<br>Zigarren, Stumpen, Zigarillos<br>und Zigaretten, aus Tabak oder<br>Tabakersatzstoffen<br>- Zigarren, Stumpen und Zigarillos,<br>Tabak enthaltend   |                      |                   |                   |                   |                                   |
| 1200 11 304 | - - Zigarren  | 1000 St<br>1000 EUR  | 192 063<br>12 441 | 145 801<br>10 284 | 158 242<br>11 105 | 6                                 |
| 1200 11 306 | - - Stumpen und Zigarillos  | 1000 St<br>1000 EUR  | 542 405<br>62 661 | 539 678<br>54 861 | 558 755<br>56 646 | 5                                 |
| 1200 11 500 | - Zigaretten, Tabak enthaltend  | Mill.St.<br>1000 EUR | 44 735<br>380 953 | 51 883<br>457 139 | 41 461<br>410 827 | 10                                |
| 1200 11 700 | - Andere Zigarren, Stumpen,<br>Zigarillos und Zigaretten,<br>ganz aus Tabakersatzstoffen  | t<br>1000 EUR        | -<br>-            | -<br>-            | -<br>-            | -                                 |
|             | Anderer verarbeiteter Tabak und<br>andere verarbeitete Tabakersatz-<br>stoffe; "homogenisierter" oder<br>"rekonstituierter" Tabak;<br>Tabakauszüge und -soßen<br>- Rauchtabak, auch teilweise oder<br>ganz aus Tabakersatzstoffen |                      |                   |                   |                   |                                   |
| 1200 19 303 | - - Feinschnitt   | t<br>1000 EUR        | 11 459<br>117 265 | 14 029<br>136 618 | 11 825<br>130 395 | 10                                |
| 1200 19 305 | - - Pfeifentabak (Krüllschnitt,<br>Grobschnitt)   | t<br>1000 EUR        | 166<br>3 643      | 183<br>3 907      | 162<br>4 053      | 6                                 |
| 1200 19 900 | - Anderer verarbeiteter Tabak und<br>andere verarbeitete Tabakersatz-<br>stoffe; "homogenisierter" oder<br>"rekonstituierter" Tabak; Tabak-<br>auszüge und -soßen<br>(ohne Rauchtabak)  | t<br>1000 EUR        | 575<br>.          | 575<br>.          | 547<br>.          | 3                                 |
| 1299 99 000 | Veredlung von Erzeugnissen dieser<br>Güterabteilung   | 1000 EUR             | .                 | .                 | .                 | 1                                 |

| Melde-Nr.   | Bezeichnung   | Einheit            | 2. Vj 2015      | 1. Vj 2016  | 2. Vj 2016  | 2. Vj 2016 Anzahl der Unternehmen |
|-------------|---|--------------------|-----------------|-------------|-------------|-----------------------------------|
| 1           | 2   | 3                  | 4               | 5           | 6           | 7                                 |
|             | Textilien   |                    |                 |             |             |                                   |
|             | Textile Spinnstoffe und Garne   |                    |                 |             |             |                                   |
| 1310 10 000 | Wollfett und daraus stammende Fettstoffe (einschl. Lanolin)<br>darunter zum Absatz bestimmt   | t<br>t<br>1000 EUR | *<br>-<br>-     | -<br>-<br>- | -<br>-<br>- | -<br>-<br>-                       |
| 1310 21 000 | Natürliche textile Spinnstoffe, bearbeitet zum Spinnen<br>- Grege, weder gedreht noch gezwirnt<br>darunter zum Absatz bestimmt  | t<br>t<br>1000 EUR | *<br>-<br>-     | -<br>-<br>- | -<br>-<br>- | -<br>-<br>-                       |
| 1310 22 000 | - Wolle, entschweißt oder carbonisiert, weder gekrempelt noch gekämmt<br>darunter zum Absatz bestimmt   | t<br>t<br>1000 EUR | *<br>-<br>-     | -<br>-<br>- | -<br>-<br>- | -<br>-<br>-                       |
| 1310 23 000 | - Kämmlinge von Wolle oder feinen Tierhaaren<br>darunter zum Absatz bestimmt  | t<br>t<br>1000 EUR | *<br>.<br>.     | .<br>.<br>. | .<br>.<br>. | 1<br>1                            |
| 1310 24 000 | - Wolle oder Tierhaare, gekrempelt oder gekämmt (einschl. gekämmte Wolle in loser Form)<br>darunter zum Absatz bestimmt   | t<br>t<br>1000 EUR | *<br>-<br>-     | .<br>-<br>- | .<br>.<br>. | 1<br>1                            |
| 1310 25 000 | - Baumwolle, kardierte oder gekämmt<br>darunter zum Absatz bestimmt   | t<br>t<br>1000 EUR | *<br>.<br>.     | .<br>.<br>. | .<br>.<br>. | 1<br>1                            |
| 1310 26 000 | - Jute und andere textile Bastfasern (außer Flachs, Hanf und Ramie), bearbeitet, jedoch nicht versponnen<br>darunter zum Absatz bestimmt  | t<br>t<br>1000 EUR | *<br>-<br>-     | -<br>-<br>- | -<br>-<br>- | -<br>-<br>-                       |
| 1310 29 000 | - Andere pflanzliche Textilfasern, verarbeitet, aber nicht versponnen<br>darunter zum Absatz bestimmt   | t<br>t<br>1000 EUR | *<br>.<br>.     | .<br>.<br>. | .<br>.<br>. | 1<br>1                            |
| 1310 31 000 | Chemiefasern, gekrempelt, gekämmt oder anders für die Spinnerei aufbereitet<br>- Synthetische Spinnfasern<br>darunter zum Absatz bestimmt   | t<br>t<br>1000 EUR | *<br>.<br>.     | .<br>.<br>. | .<br>.<br>. | 4<br>3                            |
| 1310 32 000 | - Künstliche Spinnfasern<br>darunter zum Absatz bestimmt  | t<br>t<br>1000 EUR | *<br>.<br>.     | .<br>.<br>. | .<br>.<br>. | 1<br>1                            |
| 1310 40 100 | Seidengarne, Schappeseidengarne oder Bourretteseidengarne<br>- Seidengarne (ohne Schappeseidengarne oder Bouretteseidengarne)<br>darunter zum Absatz bestimmt   | t<br>t<br>1000 EUR | *<br>-<br>-     | -<br>-<br>- | -<br>-<br>- | -<br>-<br>-                       |
| 1310 40 300 | - Schappeseidengarne oder Bourretteseidengarne, n.A.E.<br>darunter zum Absatz bestimmt  | t<br>t<br>1000 EUR | *<br>-<br>-     | -<br>-<br>- | -<br>-<br>- | -<br>-<br>-                       |
| 1310 40 500 | - Seidengarne, Schappeseidengarne oder Bourretteseidengarne, i.A.E.; Messinahaar<br>darunter zum Absatz bestimmt  | t<br>t<br>1000 EUR | *<br>.<br>.     | .<br>.<br>. | .<br>.<br>. | 1<br>1                            |
| 1310 50 100 | Garne aus Wolle, auch in Aufmachungen für den Einzelverkauf; Garne aus feinen oder groben Tierhaaren oder aus Rosshaar<br>- Streichgarne aus Wolle oder feinen Tierhaaren, n.A.E.<br>darunter zum Absatz bestimmt | t<br>t<br>1000 EUR | *<br>278<br>278 | 255<br>255  | 221<br>221  | 3<br>3                            |
| 1310 50 300 | - Kammgarne aus Wolle oder feinen Tierhaaren, n.A.E.<br>darunter zum Absatz bestimmt  | t<br>t<br>1000 EUR | *<br>-<br>-     | .<br>.<br>. | .<br>.<br>. | 1<br>1                            |
| 1310 50 502 | - - mit einem Anteil an Wolle von 85 GHT oder mehr<br>darunter zum Absatz bestimmt  | t<br>t<br>1000 EUR | *<br>.<br>.     | .<br>.<br>. | .<br>.<br>. | 2<br>2                            |
| 1310 50 508 | - - Andere Garne aus Wolle oder feinen Tierhaaren a.n.g.<br>darunter zum Absatz bestimmt  | t<br>t<br>1000 EUR | *<br>.<br>.     | .<br>.<br>. | .<br>.<br>. | 4<br>4                            |
|             |   |                    |                 | 1 759       |             |                                   |

| Melde-Nr.   | Bezeichnung   | Einheit  | 2. Vj 2015 | 1. Vj 2016 | 2. Vj 2016 | 2. Vj 2016 Anzahl der Unternehmen |   |
|-------------|---|----------|------------|------------|------------|-----------------------------------|---|
| 1           | 2   | 3        | 4          | 5          | 6          | 7                                 |   |
|             | Garne aus Baumwolle, Nähgarne aus Baumwolle   |          |            |            |            |                                   |   |
|             | Garne aus Baumwolle (ohne Nähgarne) - aus nicht gekämmten Fasern  |          |            |            |            |                                   |   |
|             | - - für Gewebe (ohne Teppiche und Fußbodenbeläge), n.A.E.   |          |            |            |            |                                   |   |
| 1310 61 321 | - - mit einem Anteil an Baumwolle von 85 GHT oder mehr  | t        | *          | 3 250      | 2 407      | 2 231                             | 6 |
|             | darunter zum Absatz bestimmt  | t        |            | 2 376      | 1 379      | 1 304                             | 4 |
|             |   | 1000 EUR |            | 5 344      | 3 135      | 3 036                             |   |
| 1310 61 327 | - - mit einem Anteil an Baumwolle von weniger als 85 GHT, gemischt mit synthetischen Fasern                             | t        | *          | 230        | 184        | 183                               | 3 |
|             | darunter zum Absatz bestimmt  | t        |            | .          | .          | .                                 | 1 |
|             |   | 1000 EUR |            | .          | .          | .                                 |   |
| 1310 61 328 | - - mit einem Anteil an Baumwolle von weniger als 85 GHT, gemischt mit sonstigen Fasern                                 | t        | *          | -          | .          | .                                 | 2 |
|             | darunter zum Absatz bestimmt  | t        |            | -          | .          | .                                 | 2 |
|             |   | 1000 EUR |            | -          | .          | .                                 |   |
| 1310 61 331 | - - für Maschenware, n.A.E.   |          |            |            |            |                                   |   |
|             | - - mit einem Anteil an Baumwolle von 85 GHT oder mehr  | t        | *          | -          | -          | -                                 | - |
|             | darunter zum Absatz bestimmt  | t        |            | -          | -          | -                                 | - |
|             |   | 1000 EUR |            | -          | -          | -                                 |   |
| 1310 61 335 | - - mit einem Anteil an Baumwolle von weniger als 85 GHT, gemischt mit künstlichen Fasern                               | t        | *          | .          | -          | -                                 | - |
|             | darunter zum Absatz bestimmt  | t        |            | .          | -          | -                                 | - |
|             |   | 1000 EUR |            | .          | -          | -                                 |   |
| 1310 61 338 | - - mit einem Anteil an Baumwolle von weniger als 85 GHT, gemischt mit sonstigen Fasern                                 | t        | *          | -          | -          | -                                 | - |
|             | darunter zum Absatz bestimmt  | t        |            | -          | -          | -                                 | - |
|             |   | 1000 EUR |            | -          | -          | -                                 |   |
| 1310 61 350 | - - für andere Zwecke (auch für Teppiche und Fußbodenbeläge, (ohne Nähgarne))   | t        | *          | .          | .          | .                                 | 2 |
|             | darunter zum Absatz bestimmt  | t        |            | .          | .          | .                                 | 2 |
|             |   | 1000 EUR |            | .          | .          | .                                 |   |
|             | - aus gekämmten Fasern  |          |            |            |            |                                   |   |
|             | - für Gewebe (ohne Teppiche und Fußbodenbeläge), n.A.E.   |          |            |            |            |                                   |   |
| 1310 61 521 | - - mit einem Anteil an Baumwolle von 85 GHT oder mehr  | t        | *          | .          | .          | .                                 | 2 |
|             | darunter zum Absatz bestimmt  | t        |            | .          | .          | .                                 | 2 |
|             |   | 1000 EUR |            | .          | .          | .                                 |   |
| 1310 61 529 | - - mit einem Anteil an Baumwolle von weniger als 85 GHT, gemischt mit sonstigen Fasern                                 | t        | *          | .          | .          | .                                 | 2 |
|             | darunter zum Absatz bestimmt  | t        |            | .          | .          | .                                 | 2 |
|             |   | 1000 EUR |            | .          | .          | .                                 |   |
| 1310 61 531 | - - für Maschenware, n.A.E.   |          |            |            |            |                                   |   |
|             | - - mit einem Anteil an Baumwolle von 85 GHT oder mehr  | t        | *          | .          | .          | .                                 | 2 |
|             | darunter zum Absatz bestimmt  | t        |            | .          | .          | .                                 | 2 |
|             |   | 1000 EUR |            | .          | .          | .                                 |   |
| 1310 61 537 | - - mit einem Anteil an Baumwolle von weniger als 85 GHT, gemischt mit synthetischen Fasern                             | t        | *          | .          | .          | .                                 | 1 |
|             | darunter zum Absatz bestimmt  | t        |            | .          | .          | .                                 | 1 |
|             |   | 1000 EUR |            | .          | .          | .                                 |   |
| 1310 61 538 | - - mit einem Anteil an Baumwolle von weniger als 85 GHT, gemischt mit sonstigen Fasern                                 | t        | *          | -          | -          | -                                 | - |
|             | darunter zum Absatz bestimmt  | t        |            | -          | -          | -                                 | - |
|             |   | 1000 EUR |            | -          | -          | -                                 |   |
| 1310 61 550 | - - für andere Zwecke (auch für Teppiche und Fußbodenbeläge, (ohne Nähgarne) n.A.E.)                                    | t        | *          | .          | .          | .                                 | 3 |
|             | darunter zum Absatz bestimmt  | t        |            | .          | .          | .                                 | 3 |
|             |   | 1000 EUR |            | .          | .          | 848                               |   |
| 1310 61 600 | - Garne (ohne Nähgarne), i.A.E.   | t        | *          | -          | -          | -                                 | - |
|             | darunter zum Absatz bestimmt  | t        |            | -          | -          | -                                 | - |
|             |   | 1000 EUR |            | -          | -          | -                                 |   |
| 1310 62 001 | Nähgarne aus Baumwolle  |          |            |            |            |                                   |   |
|             | - Nähgarne, n.A.E.  | t        | *          | -          | -          | .                                 | 2 |
|             | darunter zum Absatz bestimmt  | t        |            | -          | -          | .                                 | 2 |
|             |   | 1000 EUR |            | 21         | 18         | .                                 |   |
| 1310 62 002 | - Nähgarne, i.A.E.  | t        | *          | .          | .          | .                                 | 3 |
|             | darunter zum Absatz bestimmt  | t        |            | .          | .          | .                                 | 3 |
|             |   | 1000 EUR |            | .          | .          | .                                 |   |
|             | Garne aus anderen pflanzlichen Spinnstoffen als Baumwolle (einschl. Flachs-, Jute-, Kokos- und Hanffasern); Papiergarne |          |            |            |            |                                   |   |
|             | Garne aus Flachs  |          |            |            |            |                                   |   |
| 1310 71 100 | - Garne aus Flachs, n.A.E.  | t        | *          | .          | .          | .                                 | 2 |
|             | darunter zum Absatz bestimmt  | t        |            | .          | .          | .                                 | 2 |
|             |   | 1000 EUR |            | .          | .          | .                                 |   |



## 3 Produktion nach Güterarten - Deutschland

| Melde-Nr.   | Bezeichnung  | Einheit  | 2. Vj 2015 | 1. Vj 2016 | 2. Vj 2016 | 2. Vj 2016 Anzahl der Unternehmen |
|-------------|--|----------|------------|------------|------------|-----------------------------------|
| 1           | 2  | 3        | 4          | 5          | 6          | 7                                 |
| 1310 71 200 | - Garne aus Flachs (Leinengarne), i.A.E.   | t        | *          | -          | -          | -                                 |
|             | darunter zum Absatz bestimmt   | t        | -          | -          | -          | -                                 |
|             |  | 1000 EUR | -          | -          | -          | -                                 |
| 1310 72 000 | Garne aus Jute oder anderen textilen Bastfasern und anderen pflanzlichen Spinnstoffen (ohne Flachs); Papiergarne   | t        | *          | .          | .          | 1                                 |
|             | darunter zum Absatz bestimmt   | t        | .          | .          | .          | 1                                 |
|             |  | 1000 EUR | .          | .          | .          |                                   |
|             | Garne aus Kunstfasern  |          |            |            |            |                                   |
|             | Garne aus synthetischen oder künstlichen Filamenten, gezwirnt (außer Nähgarnen, hochfesten Garnen aus Nylon oder anderen Polyamiden, Polyesterern oder Viskose), n.A.E.; Garne aus synthetischen oder künstlichen Filamenten (außer Nähgarnen), i.A.E. |          |            |            |            |                                   |
|             | - aus synthetischen Filamenten, n.A.E.   |          |            |            |            |                                   |
| 1310 81 103 | - - aus Nylon oder anderen Polyamidfilamenten  | t        | *          | .          | .          | 8                                 |
|             | darunter zum Absatz bestimmt   | t        | 808        | 736        | 821        | 7                                 |
|             |  | 1000 EUR | 6 104      | 5 958      | 6 440      |                                   |
| 1310 81 105 | - - aus Polyesterfilamenten  | t        | *          | .          | .          | 6                                 |
|             | darunter zum Absatz bestimmt   | t        | 2 520      | 2 790      | 2 865      | 5                                 |
|             |  | 1000 EUR | 8 357      | 9 244      | 9 653      |                                   |
| 1310 81 107 | - - aus anderen synthetischen Filamenten   | t        | *          | 182        | 180        | 3                                 |
|             | darunter zum Absatz bestimmt   | t        | .          | .          | 177        | 2                                 |
|             |  | 1000 EUR | .          | .          | .          |                                   |
| 1310 81 300 | - aus künstlichen Filamenten, n.A.E.   | t        | *          | .          | .          | 3                                 |
|             | darunter zum Absatz bestimmt   | t        | .          | .          | .          | 3                                 |
|             |  | 1000 EUR | 3 474      | .          | .          |                                   |
| 1310 81 500 | - Garne aus synthetischen oder künstlichen Filamenten (ohne Nähgarne), i.A.E.  | t        | *          | .          | .          | 1                                 |
|             | darunter zum Absatz bestimmt   | t        | .          | .          | .          | 1                                 |
|             |  | 1000 EUR | .          | .          | .          |                                   |
|             | Garne aus synthetischen Spinnfasern (ohne Nähgarne) mit einem Anteil an diesen Spinnfasern von 85 GHT oder mehr  |          |            |            |            |                                   |
|             | - aus synthetischen Spinnfasern, mit einem Anteil an diesen Spinnfasern von 85 GHT oder mehr, n.A.E.   |          |            |            |            |                                   |
| 1310 82 101 | - - Gewebe (ohne Teppiche und Fußbodenbeläge)  | t        | *          | 4 933      | 4 417      | 14                                |
|             | darunter zum Absatz bestimmt   | t        | 4 181      | 3 737      | 3 881      | 12                                |
|             |  | 1000 EUR | 19 621     | 19 756     | 20 578     |                                   |
| 1310 82 103 | - - für Maschenware  | t        | *          | 385        | 371        | 5                                 |
|             | darunter zum Absatz bestimmt   | t        | 385        | 371        | 399        | 5                                 |
|             |  | 1000 EUR | 6 534      | 6 102      | 6 469      |                                   |
| 1310 82 105 | - - für andere Zwecke (auch für Teppiche und Fußbodenbeläge, ohne Nähgarne)  | t        | *          | .          | 4 050      | 11                                |
|             | darunter zum Absatz bestimmt   | t        | 4 396      | 3 888      | 3 729      | 11                                |
|             |  | 1000 EUR | 15 145     | 13 449     | 13 189     |                                   |
| 1310 82 500 | - Garne aus synthetischen Spinnfasern mit einem Anteil an diesen Spinnfasern von 85 GHT oder mehr (ausgenommen Nähgarne), i.A.E.   | t        | *          | -          | -          | -                                 |
|             | darunter zum Absatz bestimmt   | t        | -          | -          | -          | -                                 |
|             |  | 1000 EUR | -          | -          | -          |                                   |
|             | Garne aus synthetischen Spinnfasern (ohne Nähgarne) mit einem Anteil an diesen Spinnfasern von 85 GHT oder weniger   |          |            |            |            |                                   |
| 1310 83 200 | - aus Polyester-Spinnfasern, mit einem Anteil von weniger als 85 GHT, hauptsächlich oder ausschließlich mit künstlichen Spinnfasern gemischt, n.A.E.   | t        | *          | 188        | .          | 3                                 |
|             | darunter zum Absatz bestimmt   | t        | .          | .          | .          | 2                                 |
|             |  | 1000 EUR | .          | .          | .          |                                   |
| 1310 83 330 | - mit gekrempelter Wolle oder feinen Tierhaaren gemischt, mit einem Anteil von weniger als 85 GHT, n.A.E.  | t        | *          | .          | .          | 1                                 |
|             | darunter zum Absatz bestimmt   | t        | .          | .          | .          | 1                                 |
|             |  | 1000 EUR | .          | .          | .          |                                   |
| 1310 83 360 | - mit gekämmter Wolle oder feinen Tierhaaren gemischt, mit einem Anteil von weniger als 85 GHT, n.A.E.   | t        | *          | .          | .          | 1                                 |
|             | darunter zum Absatz bestimmt   | t        | .          | .          | .          | 1                                 |
|             |  | 1000 EUR | .          | .          | .          |                                   |

## 3 Produktion nach Güterarten - Deutschland

| Melde-Nr.   | Bezeichnung  | Einheit             | 2. Vj 2015 | 1. Vj 2016 | 2. Vj 2016 | 2. Vj 2016 Anzahl der Unternehmen |
|-------------|--|---------------------|------------|------------|------------|-----------------------------------|
| 1           | 2  | 3                   | 4          | 5          | 6          | 7                                 |
|             | Garne aus synthetischen Spinnfasern, mit einem Anteil von weniger als 85 GHT, hauptsächlich oder ausschließlich mit Baumwolle gemischt, n.A.E. |                     |            |            |            |                                   |
| 1310 83 402 | - für Gewebe (ohne Teppiche und Fußbodenbeläge)  | t                   | .          | .          | .          | 3                                 |
|             | darunter zum Absatz bestimmt   | t                   | 402        | .          | .          | 2                                 |
|             |  | 1000 EUR            | 2 504      | .          | .          |                                   |
| 1310 83 408 | - für andere Zwecke (auch für Maschenware, Teppiche und Fußbodenbeläge, ohne Nähgarne)   | t                   | .          | .          | 44         | 3                                 |
|             | darunter zum Absatz bestimmt   | t                   | .          | .          | 44         | 3                                 |
|             |  | 1000 EUR            | .          | .          | .          |                                   |
|             | Andere Garne aus synthetischen Spinnfasern (ohne Wolle), n.A.E.  |                     |            |            |            |                                   |
| 1310 83 802 | - für Gewebe (ohne Teppiche und Fußbodenbeläge)  | t                   | .          | .          | .          | 2                                 |
|             | darunter zum Absatz bestimmt   | t                   | .          | .          | .          | 2                                 |
|             |  | 1000 EUR            | .          | .          | .          |                                   |
| 1310 83 808 | - für andere Zwecke (auch für Maschenware, Teppiche und Fußbodenbeläge)  | t                   | .          | .          | .          | 2                                 |
|             | darunter zum Absatz bestimmt   | t                   | .          | .          | .          | 2                                 |
|             |  | 1000 EUR            | .          | .          | .          |                                   |
| 1310 83 900 | Aus synthetischen Spinnfasern mit einem Anteil an diesen Spinnfasern von weniger als 85 GHT, i.A.E.  | t                   | -          | -          | -          | -                                 |
|             | darunter zum Absatz bestimmt   | t                   | -          | -          | -          | -                                 |
|             |  | 1000 EUR            | -          | -          | -          |                                   |
|             | Garne aus künstlichen Spinnfasern (ausgenommen Nähgarne)   |                     |            |            |            |                                   |
| 1310 84 100 | - aus künstlichen Spinnfasern (ohne Nähgarne), auch gezwirnt, n.A.E.   | t                   | .          | 238        | .          | 8                                 |
|             | darunter zum Absatz bestimmt   | t                   | 69         | 103        | 96         | 6                                 |
|             |  | 1000 EUR            | 532        | 716        | 685        |                                   |
| 1310 84 300 | - aus künstlichen Spinnfasern, i.A.E.  | t                   | -          | -          | -          | -                                 |
|             | darunter zum Absatz bestimmt   | t                   | -          | -          | -          | -                                 |
|             |  | 1000 EUR            | -          | -          | -          |                                   |
|             | Nähgarne und andere Garne aus Kunstfasern, auch in Aufmachungen für den Einzelverkauf  |                     |            |            |            |                                   |
|             | - Nähgarne aus synthetischen oder künstlichen Filamenten   |                     |            |            |            |                                   |
| 1310 85 101 | - - Nähgarne, n.A.E.   | t                   | 696        | 736        | 763        | 6                                 |
|             | darunter zum Absatz bestimmt   | t                   | 696        | 736        | 763        | 6                                 |
|             |  | 1000 EUR            | 16 955     | 19 976     | 21 374     |                                   |
| 1310 85 102 | - - Nähgarne, i.A.E.   | t                   | 49         | 48         | 48         | 4                                 |
|             | darunter zum Absatz bestimmt   | t                   | 49         | 48         | 48         | 4                                 |
|             |  | 1000 EUR            | .          | 5 187      | .          |                                   |
| 1310 85 500 | - Nähgarne aus synthetischen oder künstlichen Spinnfasern  | t                   | .          | .          | .          | 3                                 |
|             | darunter zum Absatz bestimmt   | t                   | .          | .          | .          | 3                                 |
|             |  | 1000 EUR            | .          | .          | .          |                                   |
|             | Gewebe   |                     |            |            |            |                                   |
|             | Gewebe aus natürlichen Spinnstoffen (ohne Baumwolle)   |                     |            |            |            |                                   |
| 1320 11 000 | Gewebe aus Seide, Schappeseide oder Bourreteseide  | t                   | 4          | .          | .          | 3                                 |
|             | darunter zum Absatz bestimmt   | 1000 m <sup>2</sup> | 36         | .          | .          | 3                                 |
|             |  | t                   | 4          | .          | .          | 3                                 |
|             |  | 1000 m <sup>2</sup> | 36         | .          | .          | 3                                 |
|             |  | 1000 EUR            | 826        | .          | .          |                                   |
|             | Gewebe aus gekrempelter oder gekämmter Wolle, feinen oder groben Tierhaaren oder Rosshaar  |                     |            |            |            |                                   |
| 1320 12 300 | - Streichgarngewebe aus Wolle oder feinen Tierhaaren   | t                   | .          | .          | .          | 6                                 |
|             | darunter zum Absatz bestimmt   | 1000 m <sup>2</sup> | .          | .          | .          | 6                                 |
|             |  | t                   | 114        | 105        | 128        | 5                                 |
|             |  | 1000 m <sup>2</sup> | 296        | 277        | 340        | 5                                 |
|             |  | 1000 EUR            | 2 926      | 2 740      | 3 164      |                                   |
|             | - Kammgarngewebe aus Wolle oder feinen Tierhaaren sowie Gewebe aus groben Tierhaaren oder Rosshaar   |                     |            |            |            |                                   |
| 1320 12 602 | - - für Herrenoberbekleidungsstoff   | t                   | 95         | .          | 48         | 3                                 |
|             | darunter zum Absatz bestimmt   | 1000 m <sup>2</sup> | 332        | .          | 182        | 3                                 |
|             |  | t                   | 95         | .          | 48         | 3                                 |
|             |  | 1000 m <sup>2</sup> | 332        | .          | 182        | 3                                 |
|             |  | 1000 EUR            | 2 628      | .          | .          |                                   |
| 1320 12 604 | - - anderer Bekleidungsstoff   | t                   | 130        | 98         | 155        | 4                                 |
|             | darunter zum Absatz bestimmt   | 1000 m <sup>2</sup> | 520        | 413        | 614        | 4                                 |
|             |  | t                   | .          | .          | .          | 2                                 |
|             |  | 1000 m <sup>2</sup> | .          | .          | .          | 2                                 |
|             |  | 1000 EUR            | .          | .          | .          |                                   |

## 3 Produktion nach Güterarten - Deutschland

| Melde-Nr.   | Bezeichnung   | Einheit             | 2. Vj 2015 | 1. Vj 2016 | 2. Vj 2016 | 2. Vj 2016 Anzahl der Unternehmen |
|-------------|---|---------------------|------------|------------|------------|-----------------------------------|
| 1           | 2   | 3                   | 4          | 5          | 6          | 7                                 |
| 1320 12 605 | - - für Heim- und Haushaltstextilien  | t                   | *          | .          | .          | 2                                 |
|             |   | 1000 m <sup>2</sup> | *          | .          | .          | 2                                 |
|             | darunter zum Absatz bestimmt  | t                   | .          | .          | .          | 2                                 |
|             |   | 1000 m <sup>2</sup> | .          | .          | .          | 2                                 |
|             |   | 1000 EUR            | .          | .          | .          | 2                                 |
| 1320 12 608 | - - für technischen und industriellen Bedarf  | t                   | *          | .          | .          | 3                                 |
|             |   | 1000 m <sup>2</sup> | *          | .          | .          | 3                                 |
|             | darunter zum Absatz bestimmt  | t                   | .          | .          | .          | 3                                 |
|             |   | 1000 m <sup>2</sup> | .          | .          | .          | 3                                 |
|             |   | 1000 EUR            | .          | 966        | 1 130      | 3                                 |
| 1320 13 300 | Gewebe aus Flachs   |                     |            |            |            |                                   |
|             | - Gewebe aus Flachs (Leinengewebe), mit einem Anteil an Flachs von 85 GHT oder mehr   | t                   | *          | .          | 19         | 4                                 |
|             |   | 1000 m <sup>2</sup> | *          | .          | 64         | 4                                 |
|             | darunter zum Absatz bestimmt  | t                   | .          | 15         | 20         | 4                                 |
|             |   | 1000 m <sup>2</sup> | .          | 71         | 65         | 4                                 |
|             |   | 1000 EUR            | .          | 348        | 474        | 4                                 |
| 1320 13 600 | - Leinengewebe, mit einem Anteil an Flachs weniger als 85 GHT   | t                   | *          | .          | .          | 3                                 |
|             |   | 1000 m <sup>2</sup> | *          | .          | .          | 3                                 |
|             | darunter zum Absatz bestimmt  | t                   | .          | .          | .          | 2                                 |
|             |   | 1000 m <sup>2</sup> | .          | .          | .          | 2                                 |
|             |   | 1000 EUR            | .          | 32         | .          | 2                                 |
| 1320 14 000 | Gewebe aus Jute oder anderen Textilien Bastfasern (ohne Flachs, Hanf, Ramie)  | t                   | *          | 127        | 150        | 4                                 |
|             |   | 1000 m <sup>2</sup> | *          | .          | .          | 4                                 |
|             | darunter zum Absatz bestimmt  | t                   | .          | 127        | 150        | 4                                 |
|             |   | 1000 m <sup>2</sup> | .          | .          | .          | 4                                 |
|             |   | 1000 EUR            | .          | .          | .          | 4                                 |
| 1320 19 000 | Gewebe aus Hanf, Ramie, anderen pflanzlichen Spinnstoffen (ohne Flachs, Jute oder andere textile Bastfasern); Gewebe aus Papiergarnen | t                   | *          | -          | -          | -                                 |
|             |   | 1000 m <sup>2</sup> | *          | -          | -          | -                                 |
|             | darunter zum Absatz bestimmt  | t                   | -          | -          | -          | -                                 |
|             |   | 1000 m <sup>2</sup> | -          | -          | -          | -                                 |
|             |   | 1000 EUR            | -          | -          | -          | -                                 |
|             | Baumwollgewebe  |                     |            |            |            |                                   |
|             | - roh, gebleicht, gefärbt, bedruckt, mit einem Quadratmetergewicht von 200 g oder weniger (ohne solches für Verbandmull)              |                     |            |            |            |                                   |
| 1320 20 141 | - - für Bekleidung, Hemden- und Blusenstoff   | t                   | *          | .          | .          | 2                                 |
|             |   | 1000 m <sup>2</sup> | *          | .          | .          | 2                                 |
|             | darunter zum Absatz bestimmt  | t                   | .          | .          | .          | 2                                 |
|             |   | 1000 m <sup>2</sup> | .          | .          | .          | 2                                 |
|             |   | 1000 EUR            | .          | .          | .          | 2                                 |
| 1320 20 143 | - - - für andere Bekleidung   | t                   | *          | -          | .          | 1                                 |
|             | - - - Damenoberbekleidungsstoff   | 1000 m <sup>2</sup> | *          | -          | .          | 1                                 |
|             | darunter zum Absatz bestimmt  | t                   | -          | -          | .          | 1                                 |
|             |   | 1000 m <sup>2</sup> | -          | -          | .          | 1                                 |
|             |   | 1000 EUR            | -          | -          | .          | 1                                 |
| 1320 20 148 | - - - Anderer Bekleidungsstoff  | t                   | *          | 48         | 102        | 3                                 |
|             |   | 1000 m <sup>2</sup> | *          | 383        | 682        | 3                                 |
|             | darunter zum Absatz bestimmt  | t                   | .          | 48         | 102        | 3                                 |
|             |   | 1000 m <sup>2</sup> | .          | 383        | 682        | 3                                 |
|             |   | 1000 EUR            | .          | .          | 1 832      | 1 713                             |
|             | - - für Haushaltstextilien und Heimtextilien  |                     |            |            |            |                                   |
| 1320 20 172 | - - - Dekorationsstoff  | t                   | *          | .          | .          | 2                                 |
|             |   | 1000 m <sup>2</sup> | *          | .          | .          | 2                                 |
|             | darunter zum Absatz bestimmt  | t                   | .          | .          | .          | 2                                 |
|             |   | 1000 m <sup>2</sup> | .          | .          | .          | 2                                 |
|             |   | 1000 EUR            | .          | .          | .          | 2                                 |
| 1320 20 178 | - - - Anderer Haushalts- und Heimtextilienstoff   | t                   | *          | 4 117      | 4 553      | 9                                 |
|             |   | 1000 m <sup>2</sup> | *          | 25 163     | 27 636     | 9                                 |
|             | darunter zum Absatz bestimmt  | t                   | .          | 652        | 790        | 5                                 |
|             |   | 1000 m <sup>2</sup> | .          | 4 060      | 4 998      | 5                                 |
|             |   | 1000 EUR            | .          | 10 882     | 12 533     | 11 002                            |
| 1320 20 190 | - - für technischen und industriellen Bedarf  | t                   | *          | .          | .          | 12                                |
|             |   | 1000 m <sup>2</sup> | *          | .          | .          | 12                                |
|             | darunter zum Absatz bestimmt  | t                   | .          | 3 783      | 3 968      | 12                                |
|             |   | 1000 m <sup>2</sup> | .          | 10 025     | 11 461     | 11 685                            |
|             |   | 1000 EUR            | .          | 15 529     | 15 854     | 16 162                            |
| 1320 20 200 | - für Verbandmull, Binden und Verbände, roh oder gebleicht, mit einem Quadratmetergewicht von 100 g oder weniger, n.A.E.              | t                   | *          | -          | -          | -                                 |
|             |   | 1000 m <sup>2</sup> | *          | -          | -          | -                                 |
|             | darunter zum Absatz bestimmt  | t                   | .          | .          | .          | 1                                 |
|             |   | 1000 m <sup>2</sup> | .          | .          | .          | 1                                 |
|             |   | 1000 EUR            | .          | .          | .          | 1                                 |

## 3 Produktion nach Güterarten - Deutschland

| Melde-Nr.   | Bezeichnung  | Einheit             | 2. Vj 2015 | 1. Vj 2016 | 2. Vj 2016 | 2. Vj 2016 Anzahl der Unternehmen |
|-------------|--|---------------------|------------|------------|------------|-----------------------------------|
| 1           | 2  | 3                   | 4          | 5          | 6          | 7                                 |
| 1320 20 310 | - buntgewebt, mit einem Quadratmetergewicht von 200 g oder weniger, für Hemden und Blusen  | t                   | *          | -          | -          | -                                 |
|             |  | 1000 m <sup>2</sup> | *          | -          | -          | -                                 |
|             | darunter zum Absatz bestimmt   | t                   |            | -          | -          | -                                 |
|             |  | 1000 m <sup>2</sup> |            | -          | -          | -                                 |
|             |  | 1000 EUR            |            | -          | -          | -                                 |
|             | - roh, gebleicht, gefärbt, bedruckt, mit einem Quadratmetergewicht von mehr als 200 g (ohne Denim)   |                     |            |            |            |                                   |
| 1320 20 420 | - - für Bekleidung   | t                   | *          | .          | .          | 4                                 |
|             |  | 1000 m <sup>2</sup> | *          | .          | .          | 4                                 |
|             | darunter zum Absatz bestimmt   | t                   |            | 493        | 511        | 3                                 |
|             |  | 1000 m <sup>2</sup> |            | 2 784      | 2 878      | 3                                 |
|             |  | 1000 EUR            |            | 3 122      | 3 013      | 3                                 |
| 1320 20 440 | - - für Haushaltstextilien und Heimtextilien   | t                   | *          | .          | .          | 9                                 |
|             |  | 1000 m <sup>2</sup> | *          | .          | .          | 9                                 |
|             | darunter zum Absatz bestimmt   | t                   |            | 1 836      | 2 007      | 8                                 |
|             |  | 1000 m <sup>2</sup> |            | 4 690      | 5 032      | 8                                 |
|             |  | 1000 EUR            |            | 6 550      | 6 763      | 8                                 |
| 1320 20 490 | - - für den technischen und industriellen Bedarf   | t                   | *          | .          | .          | 9                                 |
|             |  | 1000 m <sup>2</sup> | *          | .          | .          | 9                                 |
|             | darunter zum Absatz bestimmt   | t                   |            | 2 866      | 2 772      | 8                                 |
|             |  | 1000 m <sup>2</sup> |            | 5 856      | 5 374      | 8                                 |
|             |  | 1000 EUR            |            | 9 447      | 7 580      | 8                                 |
| 1320 20 600 | - Denim, buntgewebt, mit einem Quadratmetergewicht von mehr als 200 g  | t                   | *          | -          | -          | -                                 |
|             |  | 1000 m <sup>2</sup> | *          | -          | -          | -                                 |
|             | darunter zum Absatz bestimmt   | t                   |            | -          | -          | -                                 |
|             |  | 1000 m <sup>2</sup> |            | -          | -          | -                                 |
|             |  | 1000 EUR            |            | -          | -          | -                                 |
| 1320 20 720 | - buntgewebt (ohne Denim)  | t                   | *          | .          | .          | 1                                 |
|             | - - für Bekleidung   | 1000 m <sup>2</sup> | *          | .          | .          | 1                                 |
|             | darunter zum Absatz bestimmt   | t                   |            | .          | .          | -                                 |
|             |  | 1000 m <sup>2</sup> |            | .          | .          | -                                 |
|             |  | 1000 EUR            |            | .          | .          | -                                 |
| 1320 20 740 | - - für Haushaltstextilien und Heimtextilien   | t                   | *          | 444        | .          | 6                                 |
|             |  | 1000 m <sup>2</sup> | *          | 1 577      | .          | 6                                 |
|             | darunter zum Absatz bestimmt   | t                   |            | 51         | .          | 3                                 |
|             |  | 1000 m <sup>2</sup> |            | 219        | .          | 3                                 |
|             |  | 1000 EUR            |            | 813        | 689        | 3                                 |
| 1320 20 790 | - - für technischen und industriellen Bedarf   | t                   | *          | 444        | 458        | 3                                 |
|             |  | 1000 m <sup>2</sup> | *          | 1 886      | 1 934      | 3                                 |
|             | darunter zum Absatz bestimmt   | t                   |            | 444        | 458        | 3                                 |
|             |  | 1000 m <sup>2</sup> |            | 1 886      | 1 934      | 3                                 |
|             |  | 1000 EUR            |            | 2 405      | 2 296      | 3                                 |
|             | Gewebe aus Chemiefasern  |                     |            |            |            |                                   |
|             | Gewebe aus synthetischen oder künstlichen Filamenten   |                     |            |            |            |                                   |
| 1320 31 300 | - aus hochfesten Garnen aus Nylon o.a. Polyamiden, Polyester und Viskosegarnen; aus Streifen u. dgl. und aus durch ein Bindemittel verklebte oder verschweißte Lagen, aus synthetischen Filamenten | t                   | *          | .          | .          | 10                                |
|             |  | 1000 m <sup>2</sup> | *          | .          | .          | 10                                |
|             | darunter zum Absatz bestimmt   | t                   |            | 2 974      | 2 815      | 9                                 |
|             |  | 1000 m <sup>2</sup> |            | 49 390     | 46 589     | 9                                 |
|             |  | 1000 EUR            |            | 28 197     | 30 101     | 9                                 |
|             | - aus synthetischen Filamentgarnen (ohne Gewebe aus hochfesten Garnen, Streifen u. dgl.)   |                     |            |            |            |                                   |
| 1320 31 501 | - - Futterstoff  | t                   | *          | .          | .          | 1                                 |
|             |  | 1000 m <sup>2</sup> | *          | .          | .          | 1                                 |
|             | darunter zum Absatz bestimmt   | t                   |            | .          | .          | 1                                 |
|             |  | 1000 m <sup>2</sup> |            | .          | .          | 1                                 |
|             |  | 1000 EUR            |            | .          | .          | 1                                 |
| 1320 31 503 | - - für andere Bekleidung  | t                   | *          | 146        | .          | 3                                 |
|             |  | 1000 m <sup>2</sup> | *          | 1 574      | .          | 3                                 |
|             | darunter zum Absatz bestimmt   | t                   |            | 146        | .          | 3                                 |
|             |  | 1000 m <sup>2</sup> |            | 1 574      | .          | 3                                 |
|             |  | 1000 EUR            |            | 2 514      | 2 776      | 3                                 |
| 1320 31 504 | - - für Gardinen und Wandbehänge   | t                   | *          | 234        | 237        | 7                                 |
|             |  | 1000 m <sup>2</sup> | *          | 1 537      | 1 526      | 7                                 |
|             | darunter zum Absatz bestimmt   | t                   |            | 234        | 237        | 7                                 |
|             |  | 1000 m <sup>2</sup> |            | 1 537      | 1 526      | 7                                 |
|             |  | 1000 EUR            |            | 7 105      | 7 476      | 7                                 |
| 1320 31 505 | - - für andere Haushalts- und Heimtextilien  | t                   | *          | .          | .          | 5                                 |
|             |  | 1000 m <sup>2</sup> | *          | .          | .          | 5                                 |
|             | darunter zum Absatz bestimmt   | t                   |            | 90         | 97         | 4                                 |
|             |  | 1000 m <sup>2</sup> |            | 328        | 345        | 4                                 |
|             |  | 1000 EUR            |            | 535        | 604        | 4                                 |

## 3 Produktion nach Güterarten - Deutschland

| Melde-Nr.   | Bezeichnung  | Einheit             | 2. Vj 2015 | 1. Vj 2016 | 2. Vj 2016 | 2. Vj 2016 Anzahl der Unternehmen |    |
|-------------|--|---------------------|------------|------------|------------|-----------------------------------|----|
| 1           | 2  | 3                   | 4          | 5          | 6          | 7                                 |    |
| 1320 31 509 | - - für technischen und industriellen Bedarf   | t                   | *          | 7 545      | 6 785      | 7 556                             | 15 |
|             |  | 1000 m <sup>2</sup> | *          | 27 283     | 23 947     | 26 868                            | 15 |
|             | darunter zum Absatz bestimmt   | t                   |            | 7 545      | 6 785      | 7 556                             | 15 |
|             |  | 1000 m <sup>2</sup> |            | 27 283     | 23 947     | 26 868                            | 15 |
|             |  | 1000 EUR            |            | 72 762     | 66 441     | 74 373                            |    |
|             | - aus künstlichen Filamentgarnen, Streifen u. dgl. (ohne Gewebe aus hochfesten Viskosegarnen)  |                     |            |            |            |                                   |    |
| 1320 31 702 | - - für Bekleidung   | t                   | *          | 78         | 98         | 44                                | 3  |
|             |  | 1000 m <sup>2</sup> | *          | 916        | 1 010      | 373                               | 3  |
|             | darunter zum Absatz bestimmt   | t                   |            | 78         | 98         | 44                                | 3  |
|             |  | 1000 m <sup>2</sup> |            | 916        | 1 010      | 373                               | 3  |
|             |  | 1000 EUR            |            | 1 397      | 1 778      | .                                 |    |
| 1320 31 705 | - - für andere Haushalts- und Heimtextilien  | t                   | *          | -          | -          | -                                 | -  |
|             |  | 1000 m <sup>2</sup> | *          | -          | -          | -                                 | -  |
|             | darunter zum Absatz bestimmt   | t                   |            | -          | -          | -                                 | -  |
|             |  | 1000 m <sup>2</sup> |            | -          | -          | -                                 | -  |
|             |  | 1000 EUR            |            | -          | -          | -                                 | -  |
| 1320 31 709 | - - für technischen und industriellen Bedarf   | t                   | *          | 1 016      | 1 174      | 1 215                             | 4  |
|             |  | 1000 m <sup>2</sup> | *          | 5 000      | 5 982      | 6 170                             | 4  |
|             | darunter zum Absatz bestimmt   | t                   |            | 1 016      | 1 174      | 1 215                             | 4  |
|             |  | 1000 m <sup>2</sup> |            | 5 000      | 5 982      | 6 170                             | 4  |
|             |  | 1000 EUR            |            | 21 136     | 21 159     | 22 559                            |    |
|             | Gewebe aus synthetischen Spinnfasern - mit einem Anteil an diesen Spinnfasern von 85 GHT oder mehr   |                     |            |            |            |                                   |    |
| 1320 32 101 | - - Möbelstoff   | t                   | *          | 193        | 231        | 209                               | 4  |
|             |  | 1000 m <sup>2</sup> | *          | 506        | 561        | 521                               | 4  |
|             | darunter zum Absatz bestimmt   | t                   |            | 193        | 231        | 209                               | 4  |
|             |  | 1000 m <sup>2</sup> |            | 506        | 561        | 521                               | 4  |
|             |  | 1000 EUR            |            | 4 631      | 5 504      | 4 922                             |    |
| 1320 32 102 | - - Dekorationsstoff   | t                   | *          | 740        | 741        | 741                               | 8  |
|             |  | 1000 m <sup>2</sup> | *          | 5 346      | 5 157      | 5 395                             | 8  |
|             | darunter zum Absatz bestimmt   | t                   |            | 740        | 741        | 741                               | 8  |
|             |  | 1000 m <sup>2</sup> |            | 5 346      | 5 157      | 5 395                             | 8  |
|             |  | 1000 EUR            |            | 8 697      | 9 342      | 9 964                             |    |
| 1320 32 109 | - - Andere Gewebe aus synthetischen Spinnfasern mit einem Anteil an diesen Spinnfasern von 85 GHT oder mehr  | t                   | *          | 6 045      | 6 397      | 6 883                             | 25 |
|             |  | 1000 m <sup>2</sup> | *          | 36 125     | 37 382     | 37 994                            | 25 |
|             | darunter zum Absatz bestimmt   | t                   |            | 5 752      | 6 233      | 6 515                             | 23 |
|             |  | 1000 m <sup>2</sup> |            | 35 101     | 36 790     | 36 734                            | 23 |
|             |  | 1000 EUR            |            | 55 498     | 67 672     | 73 043                            |    |
| 1320 32 200 | - mit einem Anteil an diesen Spinnfasern von weniger als 85 GHT, hauptsächlich oder ausschließlich mit Baumwolle gemischt, roh, gebleicht, gefärbt oder bedruckt | t                   | *          | .          | .          | .                                 | 8  |
|             |  | 1000 m <sup>2</sup> | *          | .          | .          | .                                 | 8  |
|             | darunter zum Absatz bestimmt   | t                   |            | 1 466      | 1 005      | 997                               | 8  |
|             |  | 1000 m <sup>2</sup> |            | 7 120      | 4 787      | 5 151                             | 8  |
|             |  | 1000 EUR            |            | 12 381     | 9 704      | 9 740                             |    |
| 1320 32 300 | - mit einem Anteil an diesen Spinnfasern von weniger als 85 GHT, mit Baumwolle gemischt, buntgewebt  | t                   | *          | .          | .          | .                                 | 6  |
|             |  | 1000 m <sup>2</sup> | *          | .          | .          | .                                 | 6  |
|             | darunter zum Absatz bestimmt   | t                   |            | 486        | 300        | 314                               | 5  |
|             |  | 1000 m <sup>2</sup> |            | 1 861      | 1 171      | 1 256                             | 5  |
|             |  | 1000 EUR            |            | 5 321      | 4 614      | 4 778                             |    |
| 1320 32 400 | - mit Wolle oder gestrichenen feinen Tierhaaren gemischt   | t                   | *          | .          | .          | .                                 | 3  |
|             |  | 1000 m <sup>2</sup> | *          | .          | .          | .                                 | 3  |
|             | darunter zum Absatz bestimmt   | t                   |            | .          | .          | .                                 | 3  |
|             |  | 1000 m <sup>2</sup> |            | .          | .          | .                                 | 3  |
|             |  | 1000 EUR            |            | .          | .          | .                                 |    |
| 1320 32 500 | - mit gekämmter Wolle oder gekämmten feinen Tierhaaren gemischt  | t                   | *          | .          | .          | .                                 | 1  |
|             |  | 1000 m <sup>2</sup> | *          | .          | .          | .                                 | 1  |
|             | darunter zum Absatz bestimmt   | t                   |            | .          | .          | .                                 | 1  |
|             |  | 1000 m <sup>2</sup> |            | .          | .          | .                                 | 1  |
|             |  | 1000 EUR            |            | .          | .          | .                                 |    |
| 1320 32 900 | - Andere Mischgewebe aus synthetischen Spinnfasern (ohne solche mit Wolle und Baumwolle gemischt)  | t                   | *          | 89         | 63         | 100                               | 8  |
|             |  | 1000 m <sup>2</sup> | *          | 608        | 421        | 587                               | 8  |
|             | darunter zum Absatz bestimmt   | t                   |            | 89         | 63         | 100                               | 8  |
|             |  | 1000 m <sup>2</sup> |            | 608        | 421        | 587                               | 8  |
|             |  | 1000 EUR            |            | 1 033      | 788        | 1 284                             |    |
| 1320 33 300 | Gewebe aus künstlichen Spinnfasern - rohgewebt   | t                   | *          | 156        | .          | 210                               | 5  |
|             |  | 1000 m <sup>2</sup> | *          | 1 462      | 1 792      | 1 978                             | 5  |
|             | darunter zum Absatz bestimmt   | t                   |            | 156        | .          | 210                               | 5  |
|             |  | 1000 m <sup>2</sup> |            | 1 462      | 1 792      | 1 978                             | 5  |
|             |  | 1000 EUR            |            | 1 413      | 1 588      | 1 833                             |    |

## 3 Produktion nach Güterarten - Deutschland

| Melde-Nr.   | Bezeichnung   | Einheit             | 2. Vj 2015 | 1. Vj 2016 | 2. Vj 2016 | 2. Vj 2016 Anzahl der Unternehmen |    |
|-------------|---|---------------------|------------|------------|------------|-----------------------------------|----|
| 1           | 2   | 3                   | 4          | 5          | 6          | 7                                 |    |
| 1320 33 500 | - buntgewebt  | t                   | *          | .          | .          | 1                                 |    |
|             |   | 1000 m <sup>2</sup> | *          | .          | .          | 1                                 |    |
|             | darunter zum Absatz bestimmt  | t                   | .          | .          | .          | 1                                 |    |
|             |   | 1000 m <sup>2</sup> | .          | .          | .          | 1                                 |    |
|             |   | 1000 EUR            | .          | .          | .          |                                   |    |
| 1320 41 000 | Spezialgewebe<br>Plüsch-, Samt- und Chenillegewebe<br>(außer Schlingengewebe und Bändern)   | t                   | *          | 867        | 637        | 551                               | 5  |
|             |   | 1000 m <sup>2</sup> | *          | 1 263      | 908        | 829                               | 5  |
|             | darunter zum Absatz bestimmt  | t                   | .          | 867        | 637        | 551                               | 5  |
|             |   | 1000 m <sup>2</sup> | .          | 1 263      | 908        | 829                               | 5  |
|             |   | 1000 EUR            | .          | 10 529     | 11 305     | 10 675                            |    |
| 1320 42 000 | Frottiergewebe (Schlingengewebe)<br>(ohne Bänder) aus Baumwolle                             | t                   | *          | .          | .          | .                                 | 3  |
|             |   | 1000 m <sup>2</sup> | *          | 1 234      | 1 432      | .                                 | 3  |
|             | darunter zum Absatz bestimmt  | t                   | .          | -          | -          | -                                 | -  |
|             |   | 1000 m <sup>2</sup> | .          | -          | -          | -                                 | -  |
|             |   | 1000 EUR            | .          | -          | -          | -                                 |    |
| 1320 43 000 | Frottiergewebe (Schlingengewebe)<br>(ohne Bänder) aus anderen Spinnstoffen                  | t                   | *          | .          | .          | .                                 | 1  |
|             |   | 1000 m <sup>2</sup> | *          | .          | .          | .                                 | 1  |
|             | darunter zum Absatz bestimmt  | t                   | .          | .          | .          | .                                 | 1  |
|             |   | 1000 m <sup>2</sup> | .          | .          | .          | .                                 | 1  |
|             |   | 1000 EUR            | .          | .          | .          | .                                 |    |
| 1320 44 000 | Drehergewebe (ohne solche für<br>Verbandmull und Bänder)                                    | t                   | *          | 71         | 76         | 65                                | 5  |
|             |   | 1000 m <sup>2</sup> | *          | 762        | 863        | 807                               | 5  |
|             | darunter zum Absatz bestimmt  | t                   | .          | 71         | 76         | 65                                | 5  |
|             |   | 1000 m <sup>2</sup> | .          | 762        | 863        | 807                               | 5  |
|             |   | 1000 EUR            | .          | 1 947      | 2 243      | 2 041                             |    |
| 1320 45 000 | Getuftete Spinnstoffzeugnisse<br>(ohne Teppiche und andere Fußbodenbeläge)                  | t                   | *          | .          | .          | .                                 | 1  |
|             |   | 1000 m <sup>2</sup> | *          | .          | .          | .                                 | 1  |
|             | darunter zum Absatz bestimmt  | t                   | .          | .          | .          | .                                 | 1  |
|             |   | 1000 m <sup>2</sup> | .          | .          | .          | .                                 | 1  |
|             |   | 1000 EUR            | .          | .          | .          | .                                 |    |
| 1320 46 000 | Gewebe aus Glasfasern (einschl.<br>Bändern)   | t                   | *          | .          | .          | 7 766                             | 14 |
|             |   | 1000 m <sup>2</sup> | *          | .          | .          | 49 244                            | 14 |
|             | darunter zum Absatz bestimmt  | t                   | .          | 5 676      | 8 134      | 7 766                             | 14 |
|             |   | 1000 m <sup>2</sup> | .          | 49 658     | 45 169     | 49 244                            | 14 |
|             |   | 1000 EUR            | .          | 35 029     | 35 246     | 35 445                            |    |
|             | Textilveredlung   |                     |            |            |            |                                   |    |
|             | Bleichen, Färben, Bedrucken u.a.<br>Ausrüstungen von Fasern und Geweben                     |                     |            |            |            |                                   |    |
| 1330 11 100 | - Bleichen, Färben, Bedrucken u.a.<br>Ausrüstungen von Fasern                               | t                   | .          | 1 052      | .          | .                                 | 3  |
|             |   | 1000 EUR            | .          | 4 642      | 3 507      | 3 130                             |    |
|             | - Bleichen, Färben, Bedrucken u.a.<br>Ausrüstungen von Garnen                               |                     |            |            |            |                                   |    |
| 1330 11 210 | - - aus Seide   | t                   | .          | .          | .          | .                                 | 1  |
|             |   | 1000 EUR            | .          | .          | .          | .                                 |    |
| 1330 11 220 | - - aus Wolle oder anderen Tierhaaren   | t                   | .          | 53         | 60         | 56                                | 5  |
|             |   | 1000 EUR            | .          | 283        | 827        | 740                               |    |
| 1330 11 230 | - - aus Baumwolle   | t                   | .          | 2 174      | 2 351      | 2 390                             | 11 |
|             |   | 1000 EUR            | .          | 13 107     | 13 294     | 13 170                            |    |
| 1330 11 240 | - - aus Flachs, Jute, anderen textilen Bastfasern, pflanzlichen Spinnstoffen und Papiergarn | t                   | .          | .          | .          | .                                 | 1  |
|             |   | 1000 EUR            | .          | .          | .          | .                                 |    |
| 1330 11 250 | - - aus synthetischen Filamenten und synthetischen Monofilen, Streifen u.dgl.               | t                   | .          | 2 188      | 2 152      | 2 082                             | 8  |
|             |   | 1000 EUR            | .          | 6 895      | 6 579      | 6 487                             |    |
| 1330 11 260 | - - aus künstlichen Filamenten und künstlichen Monofilen, Streifen u.dgl.                   | t                   | .          | .          | -          | -                                 | -  |
|             |   | 1000 EUR            | .          | .          | -          | -                                 | -  |
| 1330 11 270 | - - aus synthetischen Spinnfasern   | t                   | .          | 1 482      | 1 698      | 1 561                             | 9  |
|             |   | 1000 EUR            | .          | 4 201      | 4 582      | 4 082                             |    |
| 1330 11 280 | - - aus künstlichen Spinnfasern   | t                   | .          | .          | .          | .                                 | 2  |
|             |   | 1000 EUR            | .          | .          | .          | .                                 |    |
|             | Bleichen von Geweben und Stoffen (einschl. Bekleidung)                                      |                     |            |            |            |                                   |    |
| 1330 12 100 | - von Geweben aus Seide   | 1000 m <sup>2</sup> | .          | -          | -          | -                                 | -  |
|             |   | 1000 EUR            | .          | -          | -          | -                                 | -  |
| 1330 12 200 | - von Geweben aus Wolle oder anderen Tierhaaren   | 1000 m <sup>2</sup> | .          | .          | -          | -                                 | -  |
|             |   | 1000 EUR            | .          | .          | -          | -                                 | -  |
| 1330 12 301 | - von Geweben aus Baumwolle   | 1000 m <sup>2</sup> | .          | 2 325      | 1 997      | 2 205                             | 6  |
|             | - - für Bekleidung  | 1000 EUR            | .          | 726        | 486        | 754                               |    |
| 1330 12 304 | - - für Heim- und Haushaltstextilien  | 1000 m <sup>2</sup> | .          | 8 341      | 6 587      | 6 761                             | 8  |
|             |   | 1000 EUR            | .          | 4 623      | 4 389      | 4 314                             |    |
| 1330 12 308 | - - für technischen und industriellen Bedarf  | 1000 m <sup>2</sup> | .          | 2 728      | 1 988      | 2 191                             | 4  |
|             |   | 1000 EUR            | .          | 1 189      | 618        | 945                               |    |

## 3 Produktion nach Güterarten - Deutschland

| Melde-Nr.   | Bezeichnung   | Einheit                         | 2. Vj 2015      | 1. Vj 2016      | 2. Vj 2016      | 2. Vj 2016 Anzahl der Unternehmen |
|-------------|---|---------------------------------|-----------------|-----------------|-----------------|-----------------------------------|
| 1           | 2   | 3                               | 4               | 5               | 6               | 7                                 |
| 1330 12 400 | - von Geweben aus Flachs, Jute, anderen textilen Bastfasern, pflanzlichen Spinnfasern und Papiergarn                                  | 1000 m <sup>2</sup><br>1000 EUR | .               | .               | .               | 1                                 |
| 1330 12 500 | - von Geweben aus synthetischen Filamenten oder Spinnfasern   | 1000 m <sup>2</sup><br>1000 EUR | .               | .               | .               | 2                                 |
| 1330 12 600 | - von Geweben aus künstlichen Filamenten oder Spinnfasern   | 1000 m <sup>2</sup><br>1000 EUR | .               | .               | .               | 1                                 |
| 1330 12 700 | - von gewebtem Samt und Plüsch oder Chenillegewebe (ohne Schlingenge-webe nach Art der Frottiergewebe, aus Baumwolle und aus Bändern) | 1000 m <sup>2</sup><br>1000 EUR | -               | -               | -               | -                                 |
| 1330 12 800 | - von Frottiergewebe (ohne getuftete Spinnstoffzeugnisse)   | 1000 m <sup>2</sup><br>1000 EUR | -               | -               | -               | -                                 |
| 1330 12 901 | - von Maschenstoffen<br>- - für Bekleidung  | t<br>1000 EUR                   | 693<br>1 253    | 845<br>1 491    | 802<br>1 417    | 7                                 |
| 1330 12 904 | - - für Heim- und Haushaltstextilien  | t<br>1000 EUR                   | .               | 386             | .               | 3                                 |
| 1330 12 908 | - - für technischen und industriellen Bedarf  | t<br>1000 EUR                   | .               | .               | .               | 2                                 |
| 1330 13 100 | Färben von Geweben und Stoffen (einschl. Bekleidung)<br>- von Geweben aus Seide   | 1000 m <sup>2</sup><br>1000 EUR | -               | -               | .               | 1                                 |
| 1330 13 200 | - Geweben aus Wolle oder anderen Tierhaaren   | 1000 m <sup>2</sup><br>1000 EUR | 47<br>.         | 25<br>52        | 46<br>69        | 3                                 |
| 1330 13 301 | - von Geweben aus Baumwolle<br>- - für Bekleidung   | 1000 m <sup>2</sup><br>1000 EUR | 3 035<br>3 691  | 3 047<br>7 292  | 3 492<br>8 166  | 13                                |
| 1330 13 304 | - - für Heim- und Haushaltstextilien  | 1000 m <sup>2</sup><br>1000 EUR | 10 768<br>7 974 | 13 490<br>7 586 | 11 644<br>7 729 | 10                                |
| 1330 13 308 | - - für technischen und industriellen Bedarf  | 1000 m <sup>2</sup><br>1000 EUR | 1 453<br>1 447  | 1 781<br>1 685  | 1 939<br>1 884  | 6                                 |
| 1330 13 400 | - - von Geweben aus Flachs, Jute, anderen textilen Textilfasern, pflanzlichen Textilfasern und Papiergarn                             | 1000 m <sup>2</sup><br>1000 EUR | .               | .               | .               | 1                                 |
| 1330 13 501 | - von Geweben aus synthetischen Filamenten oder Spinnfasern<br>- - für Bekleidung   | 1000 m <sup>2</sup><br>1000 EUR | 424<br>715      | 649<br>1 288    | 590<br>1 098    | 7                                 |
| 1330 13 504 | - - für Heim- und Haushaltstextilien  | 1000 m <sup>2</sup><br>1000 EUR | 5 364<br>5 733  | 5 946<br>6 571  | 6 042<br>7 006  | 8                                 |
| 1330 13 508 | - - für technischen und industriellen Bedarf  | 1000 m <sup>2</sup><br>1000 EUR | 449<br>203      | 363<br>174      | 745<br>359      | 3                                 |
| 1330 13 600 | - von Geweben aus künstlichen Filamenten oder Spinnfasern   | 1000 m <sup>2</sup><br>1000 EUR | .               | 4 655           | .               | 4                                 |
| 1330 13 700 | - von gewebtem Samt und Plüsch oder Chenillegewebe (ohne Schlingenge-webe nach Art der Frottiergewebe, aus Baumwolle und Bänder)      | 1000 m <sup>2</sup><br>1000 EUR | -               | -               | -               | -                                 |
| 1330 13 800 | - von Frottiergewebe (ohne getuftete Spinnstoffzeugnisse)   | 1000 m <sup>2</sup><br>1000 EUR | .               | .               | .               | 1                                 |
| 1330 13 901 | - von Maschenstoffen u.a. Stoffen (Vliesstoffe, Tuftingmeterware)<br>- - von Maschenstoffen für Bekleidung                            | t<br>1000 EUR                   | 1 173<br>7 330  | 1 003<br>6 098  | 1 129<br>6 646  | 13                                |
| 1330 13 905 | - - von Maschenstoffen für technischen und industriellen Bedarf   | t<br>1000 EUR                   | 2 700<br>7 895  | 2 665<br>8 182  | 3 016<br>8 805  | 7                                 |
| 1330 13 907 | - - von anderen Stoffen (Vliesstoffe, Tuftingmeterware)   | t<br>1000 EUR                   | 1 652<br>3 613  | 2 041<br>5 625  | 2 059<br>6 398  | 5                                 |
| 1330 14 100 | Bedrucken von Geweben und Stoffen (einschl. Bekleidung)<br>- von Geweben aus Seide  | 1000 m <sup>2</sup><br>1000 EUR | .               | .               | .               | 1                                 |
| 1330 14 200 | - von Geweben aus Wolle oder anderen Tierhaaren   | 1000 m <sup>2</sup><br>1000 EUR | -               | -               | -               | -                                 |
| 1330 14 301 | - von Geweben aus Baumwolle<br>- - für Bekleidung   | 1000 m <sup>2</sup><br>1000 EUR | 1 845<br>9 006  | 1 615<br>7 468  | 1 980<br>9 038  | 14                                |
| 1330 14 309 | - - für anderen Bedarf  | 1000 m <sup>2</sup><br>1000 EUR | 8 081<br>6 077  | 8 189<br>7 169  | 8 526<br>6 092  | 7                                 |

## 3 Produktion nach Güterarten - Deutschland

| Melde-Nr.   | Bezeichnung   | Einheit                         | 2. Vj 2015               | 1. Vj 2016               | 2. Vj 2016               | 2. Vj 2016 Anzahl der Unternehmen |
|-------------|---|---------------------------------|--------------------------|--------------------------|--------------------------|-----------------------------------|
| 1           | 2   | 3                               | 4                        | 5                        | 6                        | 7                                 |
| 1330 14 400 | - von Geweben aus Flachs, Jute, anderen textilen Bastfasern, pflanzlichen Textilfasern und Papiergarn   | 1000 m <sup>2</sup><br>1000 EUR | .                        | .                        | .                        | 2                                 |
| 1330 14 500 | - von Geweben aus synthetischen Filamenten oder Spinnfasern   | 1000 m <sup>2</sup><br>1000 EUR | 7 620<br>21 381          | 7 099<br>20 272          | 6 784<br>19 133          | 8                                 |
| 1330 14 600 | - von Geweben aus künstlichen Filamenten oder Spinnfasern   | 1000 m <sup>2</sup><br>1000 EUR | 1 693<br>6 892           | 1 941<br>7 882           | 2 351<br>8 538           | 5                                 |
| 1330 14 700 | - von gewebtem Samt und Plüsch oder Chenillegewebe (ohne Schlingengewebe nach Art der Frottiergewebe, aus Baumwolle und Bänder)   | 1000 m <sup>2</sup><br>1000 EUR | -                        | -                        | -                        | -                                 |
| 1330 14 800 | - von Frottiergewebe (ohne getuftete Spinnstoffzeugnisse)   | 1000 m <sup>2</sup><br>1000 EUR | -                        | -                        | -                        | -                                 |
| 1330 14 900 | - von Maschenstoffen u.a. Stoffen (Vliesstoffe, Tuftingmeterware); Konfektionswaren   | t<br>1000 EUR                   | 4 442<br>11 972          | 4 739<br>11 240          | 5 042<br>12 633          | 10                                |
|             | Andere Ausrüstungen von Geweben u.a. Stoffen (auch Zuschnitte; ohne Bleichen, Färben und Bedrucken) (einschl. Bekleidung)   |                                 |                          |                          |                          |                                   |
| 1330 19 100 | - von Geweben aus Seide   | 1000 m <sup>2</sup><br>1000 EUR | .                        | .                        | .                        | 1                                 |
| 1330 19 200 | - von Geweben aus Wolle oder anderen Tierhaaren   | 1000 m <sup>2</sup><br>1000 EUR | .                        | .                        | .                        | 2                                 |
| 1330 19 301 | - - für Bekleidung  | 1000 m <sup>2</sup><br>1000 EUR | 9 304<br>4 948           | .                        | 10 710<br>5 146          | 4                                 |
| 1330 19 304 | - - für Haushalts- und Heimtextilien  | 1000 m <sup>2</sup><br>1000 EUR | 1 857<br>1 170           | 3 046<br>1 250           | .                        | 4                                 |
| 1330 19 308 | - - für technischen und industriellen Bedarf  | 1000 m <sup>2</sup><br>1000 EUR | 22 301<br>45 003         | 27 577<br>45 722         | 28 335<br>48 429         | 19                                |
| 1330 19 400 | - von Geweben aus Flachs, Jute, anderen textilen Bastfasern, pflanzlichen Spinnfasern und Papiergarn  | 1000 m <sup>2</sup><br>1000 EUR | .                        | .                        | .                        | 1                                 |
| 1330 19 500 | - von Geweben aus synthetischen Filamenten oder Spinnfasern   | 1000 m <sup>2</sup><br>1000 EUR | 17 148<br>25 903         | 17 021<br>25 529         | 17 546<br>25 550         | 13                                |
| 1330 19 600 | - von Geweben aus künstlichen Filamenten oder Spinnfasern   | 1000 m <sup>2</sup><br>1000 EUR | 1 283<br>2 129           | 1 549<br>2 306           | 1 621<br>2 526           | 4                                 |
| 1330 19 700 | - von gewebtem Samt und Plüsch oder Chenillegewebe (ohne Schlingengewebe nach Art der Frottiergewebe, aus Baumwolle u. Bänder)  | 1000 m <sup>2</sup><br>1000 EUR | .                        | .                        | .                        | 2                                 |
| 1330 19 800 | - von Frottiergewebe (ohne getuftete Spinnstoffzeugnisse)   | 1000 m <sup>2</sup><br>1000 EUR | -                        | -                        | -                        | -                                 |
| 1330 19 900 | - von Maschenstoffen u.a. Stoffen (Vliesstoffe, Tuftingmeterware); Konfektionswaren   | t<br>1000 EUR                   | 3 496<br>11 643          | 4 114<br>12 599          | 3 801<br>13 535          | 10                                |
| 1330 19 950 | Veredlung von Bekleidung  | 1000 EUR                        | 11 812                   | 15 296                   | 15 059                   | 21                                |
|             | Andere Textilerzeugnisse (ohne Maschenware) Gewirke und Gestricke Samt, Plüsch (einschl. Hochflorerzeugnissen), gewirkt oder gestrickt, Schlingengewirke und -gestricke |                                 |                          |                          |                          |                                   |
| 1391 11 005 | - Schlingengewirke und -gestricke darunter zum Absatz bestimmt  | t<br>t<br>1000 EUR              | 1 387<br>1 387<br>13 888 | 1 446<br>1 446<br>15 037 | 1 430<br>1 430<br>14 074 | 6<br>6                            |
| 1391 11 009 | - Samt, Plüsch (einschl. Hochflorerzeugnissen), gewirkt oder gestrickt darunter zum Absatz bestimmt   | t<br>t<br>1000 EUR              | .                        | .                        | .                        | 2<br>2                            |
|             | Andere Gewirke und Gestricke (Maschenmeterware)   |                                 |                          |                          |                          |                                   |
| 1391 19 101 | - für Vorhänge und Gardinen (weder aus Samt oder Plüsch noch mit einem Anteil an Elastomergarnen oder Kautschukfäden von 5 GHT oder mehr) darunter zum Absatz bestimmt  | t<br>t<br>1000 EUR              | .                        | .                        | .                        | 3<br>3                            |



## 3 Produktion nach Güterarten - Deutschland

| Melde-Nr.   | Bezeichnung   | Einheit                              | 2. Vj 2015                            | 1. Vj 2016                       | 2. Vj 2016                       | 2. Vj 2016 Anzahl der Unternehmen |
|-------------|---|--------------------------------------|---------------------------------------|----------------------------------|----------------------------------|-----------------------------------|
| 1           | 2   | 3                                    | 4                                     | 5                                | 6                                | 7                                 |
| 1391 19 103 | - für Bekleidung<br>darunter zum Absatz bestimmt  | kg<br>kg<br>1000 EUR                 | *<br>1 865 440<br>1 566 351<br>29 353 | 1 749 467<br>1 431 801<br>27 116 | 1 747 483<br>1 377 862<br>26 524 | 18<br>15                          |
| 1391 19 105 | - für Haushalts- und Heimtextilien<br>darunter zum Absatz bestimmt  | kg<br>kg<br>1000 EUR                 | *<br>5 205 143<br>35 097              | 5 289 262<br>35 465              | 5 027 501<br>34 531              | 13<br>12                          |
| 1391 19 107 | - für technischen und industriellen Bedarf<br>darunter zum Absatz bestimmt  | kg<br>kg<br>1000 EUR                 | *<br>4 464 548<br>4 464 548<br>41 814 | 4 874 101<br>47 786              | 4 779 026<br>47 551              | 23<br>23                          |
| 1391 19 200 | Künstliches Pelzwerk und Waren daraus<br><br>Konfektionierte Textilwaren (ohne Bekleidung)<br>Konfektionierte Heim- und Haushaltstextilwaren<br>Decken (ohne Decken mit elektrischer Heizvorrichtung) | 1000 EUR                             | -                                     | -                                | -                                |                                   |
| 1392 11 300 | - aus Wolle oder feinen Tierhaaren  | t<br>1000 St<br>1000 EUR             | 19<br>9<br>515                        | 17<br>8<br>463                   | 14<br>8<br>524                   | 5<br>5                            |
| 1392 11 500 | - aus synthetischen Chemiefasern  | t<br>1000 St<br>1000 EUR             | .<br>. .<br>. .                       | .<br>. .<br>. .                  | .<br>. .<br>. .                  | 3<br>3                            |
| 1392 11 900 | - aus Baumwolle oder anderen Spinnstoffen   | t<br>1000 St<br>1000 EUR             | .<br>. .<br>. .                       | .<br>. .<br>. .                  | .<br>. .<br>. .                  | 2<br>2                            |
| 1392 12 300 | Bettwäsche<br>- aus Maschenstoffen  | t<br>1000 St<br>1000 EUR             | .<br>. .<br>953                       | .<br>. .<br>. .                  | .<br>. .<br>851                  | 4<br>4                            |
| 1392 12 530 | - aus Geweben<br>- - aus Baumwolle  | t<br>1000 St<br>1000 EUR             | 3 225<br>5 125<br>26 070              | 3 685<br>5 241<br>31 673         | 3 984<br>5 092<br>29 767         | 21<br>21                          |
| 1392 12 550 | - - aus Flachs oder Ramie   | t<br>1000 St<br>1000 EUR             | .<br>. .<br>42                        | .<br>. .<br>. .                  | .<br>. .<br>. .                  | 2<br>2                            |
| 1392 12 590 | - - aus anderen Spinnstoffen  | t<br>1000 St<br>1000 EUR             | .<br>. .<br>. .                       | .<br>. .<br>. .                  | .<br>. .<br>. .                  | 4<br>4                            |
| 1392 12 700 | - aus Vliesstoffen  | t<br>1000 St<br>1000 EUR             | .<br>. .<br>. .                       | .<br>. .<br>. .                  | .<br>. .<br>. .                  | 1<br>1                            |
| 1392 13 300 | Tischwäsche<br>- aus Maschenstoffen   | t<br>1000 St<br>1000 EUR             | -<br>-<br>-                           | -<br>-<br>-                      | -<br>-<br>-                      | -<br>-                            |
| 1392 13 530 | - aus Geweben<br>- - aus Baumwolle  | t<br>1000 St<br>1000 EUR             | 286<br>1 997<br>3 748                 | 289<br>1 857<br>3 432            | 293<br>1 977<br>3 633            | 10<br>10                          |
| 1392 13 550 | - - aus Flachs oder Ramie   | t<br>1000 St<br>1000 EUR             | .<br>. .<br>231                       | 3<br>. .<br>157                  | 3<br>16<br>143                   | 3<br>3                            |
| 1392 13 590 | - - aus anderen Spinnstoffen  | t<br>1000 St<br>1000 EUR             | 86<br>380<br>2 094                    | 97<br>439<br>2 257               | 100<br>418<br>2 183              | 7<br>7                            |
| 1392 13 700 | - aus Vliesstoffen  | t<br>1000 St<br>1000 EUR             | -<br>-<br>-                           | -<br>-<br>-                      | -<br>-<br>-                      | -<br>-                            |
| 1392 14 300 | Wäsche zur Körperpflege und Küchenwäsche<br>- aus Baumwollfrottiergewebe  | t<br>1000 St<br>1000 EUR             | 243<br>1 239<br>5 031                 | 330<br>1 630<br>6 745            | 314<br>1 547<br>6 419            | 6<br>6                            |
| 1392 14 500 | - aus anderen Geweben   | t<br>1000 St<br>1000 EUR             | 13<br>69<br>198                       | 10<br>52<br>191                  | 7<br>37<br>162                   | 5<br>5                            |
| 1392 14 700 | - aus Vliesstoffen  | t<br>1000 St<br>1000 EUR             | -<br>-<br>-                           | -<br>-<br>-                      | -<br>-<br>-                      | -<br>-                            |
| 1392 15 300 | Gardinen, Vorhänge und Innenrollos; Fenster- und Bettbehänge (Scha-bracken)<br>- aus Gewirken und Gestrickten   | t<br>1000 m <sup>2</sup><br>1000 EUR | .<br>. .<br>. .                       | .<br>. .<br>. .                  | .<br>. .<br>. .                  | 1<br>1                            |

## 3 Produktion nach Güterarten - Deutschland

| Melde-Nr.   | Bezeichnung  | Einheit                              | 2. Vj 2015               | 1. Vj 2016               | 2. Vj 2016               | 2. Vj 2016 Anzahl der Unternehmen |
|-------------|--|--------------------------------------|--------------------------|--------------------------|--------------------------|-----------------------------------|
| 1           | 2  | 3                                    | 4                        | 5                        | 6                        | 7                                 |
| 1392 15 500 | - aus Geweben  | t<br>1000 m <sup>2</sup><br>1000 EUR | 1 901<br>2 454<br>43 773 | 1 778<br>2 272<br>39 261 | 1 928<br>2 346<br>43 667 | 20<br>20                          |
| 1392 15 700 | - aus Vliesstoffen   | t<br>1000 m <sup>2</sup><br>1000 EUR | -<br>-<br>-              | -<br>-<br>-              | -<br>-<br>-              | -<br>-                            |
| 1392 16 200 | Andere Textilwaren zur Innenausstattung, a.n.g.; Warenzusammenstellungen aus Geweben und Garnen zum Herstellen von Teppichen, Tapisserien u.ä.<br>- Tapisserien, handgewebt (Gobelins, Flandrische Gobelins, Aubussons, Beauvais), und Tapisserien als Nadelarbeit (einschl. Petit Point- und Kreuzstich), auch konfektioniert | 1000 EUR                             | .                        | .                        | .                        | 1                                 |
| 1392 16 400 | - - Tagesdecken, Bettüberwürfe (ohne Eiderdaunendecken)  | t<br>1000 St<br>1000 EUR             | .                        | .                        | .                        | 1<br>1                            |
| 1392 16 600 | - Andere Waren zur Innenausstattung, einschl. Möbel- und Kissenbezüge (ohne Decken, Reisedecken, Bettwäsche, Tischwäsche, Wäsche zur Körperpflege, Küchenwäsche, Gardinen, Vorhänge, Fenster- und Bettbehänge, Bettüberwürfe)  | 1000 EUR                             | 25 921                   | 28 710                   | 23 390                   | 15                                |
| 1392 16 800 | - Warenzusammenstellungen aus Geweben und Garnen, für die Herstellung von Teppichen, Tapisserien, bestickten Tischdecken, Servietten o.ä. Spinnstoffwaren, i.A.E.<br>Andere konfektionierte Textilwaren (ohne Bekleidung)<br>Säcke und Beutel für Verpackungszwecke  | 1000 EUR                             | .                        | .                        | .                        | 2                                 |
| 1392 21 300 | - aus Baumwolle  | t<br>1000 EUR                        | .                        | .                        | .                        | 4                                 |
| 1392 21 500 | - aus Polyethylen oder Polypropylen, gewirkt oder gestrickt  | t<br>1000 EUR                        | -                        | -                        | -                        | -                                 |
| 1392 21 730 | - - aus Polyethylen oder Polypropylenstreifen, gewebt<br>- - mit einem Quadratmetergewicht von 120 g oder weniger  | t<br>1000 EUR                        | .                        | .                        | .                        | 1                                 |
| 1392 21 750 | - - mit einem Quadratmetergewicht von mehr als 120 g   | t<br>1000 EUR                        | .                        | .                        | .                        | 2                                 |
| 1392 21 900 | - aus Jute oder anderen Spinnstoffen<br>Planen und Markisen; Zelte; Segel für Wasserfahrzeuge, Surfbretter und Landfahrzeuge; Campingausrüstungen (einschl. Luftmatratzen)   | t<br>1000 EUR                        | 13<br>79                 | 11<br>61                 | 15<br>81                 | 5                                 |
| 1392 22 100 | - Planen und Markisen  | t<br>1000 EUR                        | 6 360<br>110 023         | 3 730<br>64 971          | 7 093<br>121 376         | 43                                |
| 1392 22 300 | - Zelte  | t<br>1000 EUR                        | 7 474<br>46 092          | 6 098<br>38 716          | 7 165<br>45 222          | 13                                |
| 1392 22 500 | - Segel  | t<br>1000 EUR                        | .                        | .                        | .                        | 1                                 |
| 1392 22 700 | - Luftmatratzen u. a. Campingausrüstungen  | t<br>1000 EUR                        | .                        | .                        | .                        | 2                                 |
| 1392 23 000 | Fallschirme (einschl. lenkbarer oder rotierender Fallschirme), Gleitschirme; Teile dafür und Zubehör<br>Steppdecken, Deckbetten, Polster Schlummerrollen und Kopfkissen mit Federung oder gepolstert oder mit Füllung aus Stoffen aller Art oder aus Zellkautschuk oder Zellkunststoff   | t<br>1000 EUR                        | 22<br>2 660              | 10<br>1 320              | 31<br>3 486              | 3                                 |
| 1392 24 300 | - Schlafsäcke  | St<br>1000 EUR                       | 37 029<br>920            | 39 145<br>949            | 45 599<br>973            | 3                                 |

## 3 Produktion nach Güterarten - Deutschland

| Melde-Nr.   | Bezeichnung   | Einheit  | 2. Vj 2015                                       | 1. Vj 2016                                   | 2. Vj 2016                             | 2. Vj 2016 Anzahl der Unternehmen |
|-------------|---|--|--|--|--|-----------------------------------|
| 1           | 2   | 3  | 4  | 5  | 6                                      | 7                                 |
| 1392 24 931 | - Bettausstattungen (einschl. Steppdecken, Deckbetten, Polstern, Schlummerrollen und Kopfkissen; ohne Matratzen und Schlafsäcke)<br>- - mit Federn oder Daunen gefüllt<br>- - - Deckbetten (Daunen-, Stepp-, Flach-, Oberbetten, Steppdecken) | 1000 St<br>1000 EUR  | 215<br>11 323                                    | 273<br>12 200                                | 343<br>13 452                          | 17                                |
| 1392 24 935 | - - - Kopfkissen  | 1000 St<br>1000 EUR  | 846<br>6 664                                     | 931<br>7 225                                 | 1 073<br>7 774                         | 17                                |
| 1392 24 939 | - - - Andere Kissen, auch Kleinkissen<br><br>- - mit anderen Materialien als Federn oder Daunen gefüllt   | 1000 St<br>1000 EUR  | 60<br>.  | 52<br>.                                      | 51<br>.                                | 5                                 |
| 1392 24 991 | - - - Deckbetten (Stepp-, Flach-, Oberbetten, Steppdecken), mit Naturfasern und Haaren gefüllt  | 1000 St<br>1000 EUR  | 178<br>5 405                                     | 166<br>4 873                                 | 160<br>5 504                           | 16                                |
| 1392 24 993 | - - - Deckbetten (Stepp-, Flach-, Oberbetten, Steppdecken), mit anderen Material (z. B. Chemiefasern) gefüllt   | 1000 St<br>1000 EUR  | 593<br>13 570                                    | 599<br>14 462                                | 670<br>14 665                          | 16                                |
| 1392 24 995 | - - - Kopfkissen, mit Naturfasern und Haaren gefüllt  | 1000 St<br>1000 EUR  | 15<br>330  | 26<br>420                                    | 29<br>445                              | 10                                |
| 1392 24 996 | - - - Kopfkissen, mit anderem Material (z.B. Chemiefasern) gefüllt  | 1000 St<br>1000 EUR  | 299<br>4 697                                     | 404<br>6 399                                 | 318<br>5 170                           | 17                                |
| 1392 24 997 | - - - Heizkissen, Heizdecken, Fußsäcke u. dgl. nicht aus Gewebe   | 1000 St<br>1000 EUR  | .<br>.   | .<br>.                                       | .<br>.                                 | 1                                 |
| 1392 24 999 | - - - Andere Kissen, auch Kleinkissen   | 1000 St<br>1000 EUR  | 1 419<br>10 178                                  | 1 478<br>10 903                              | 1 269<br>9 661                         | 21                                |
|             | Andere konfektionierte Textilwaren (einschl. Scheuertücher, Wischtücher, Spültücher, Staubtücher und ähnliche Reinigungstücher, Schwimmwesten und Rettungsgürtel)   |  |  |  |  |                                   |
|             | - Scheuer-, Wisch-, Spül-, Staub- u.ä. Reinigungstücher aus Vlies- und anderen Stoffen (ohne Maschenstoffe)   |  |  |  |  |                                   |
| 1392 29 530 | - - aus Vliesstoffen  | 1000 St<br>1000 EUR  | .<br>6 760                                       | .<br>7 544                                   | .<br>7 691                             | 6                                 |
| 1392 29 570 | - - aus anderen Stoffen (ohne Maschenstoffe)  | 1000 St<br>1000 EUR  | 51 387<br>11 776                                 | 51 891<br>12 398                             | 50 320<br>11 883                       | 9                                 |
| 1392 29 900 | - Scheuer-, Wisch-, Spül-, Staub- u.ä. Reinigungstücher aus Maschenstoffen; Schwimmwesten, Rettungsgürtel und andere konfektionierte Waren  | 1000 EUR   | 83 239   | 62 942                                       | 77 933                                 | 51                                |
| 1393 11 000 | Teppiche und textile Fußbodenbeläge, auch konfektionierte<br>Teppiche aus Spinnstoffen, geknüpft  | t<br>1000 m <sup>2</sup><br>1000 EUR                             | -<br>-<br>-                                      | -<br>-<br>-                                  | -<br>-<br>-                            | -<br>-<br>-                       |
|             | Teppiche u.a. textile Fußbodenbeläge aus Spinnstoffen, gewebt, weder getuftet noch beflockt   |  |  |  |  |                                   |
| 1393 12 005 | - aus Chemiefasern<br>darunter zum Absatz bestimmt  | t<br>1000 m <sup>2</sup><br>t<br>1000 m <sup>2</sup><br>1000 EUR | *<br>*<br>1 494<br>607<br>1 494<br>607<br>11 580 | 1 159<br>493<br>1 159<br>493<br>10 683       | 1 411<br>585<br>1 411<br>585<br>11 826 | 4<br>4<br>4<br>4<br>4             |
| 1393 12 008 | - aus anderen Spinnstoffen<br>darunter zum Absatz bestimmt  | t<br>1000 m <sup>2</sup><br>t<br>1000 m <sup>2</sup><br>1000 EUR | *<br>*<br>436<br>266<br>436<br>266<br>6 460      | 512<br>312<br>512<br>312<br>.                | 457<br>276<br>457<br>276<br>.          | 4<br>4<br>4<br>4<br>.             |
| 1393 13 000 | Teppiche u.a. textile Fußbodenbeläge aus Spinnstoffen, getuftet<br>darunter zum Absatz bestimmt   | t<br>1000 m <sup>2</sup><br>t<br>1000 m <sup>2</sup><br>1000 EUR | *<br>*<br>.<br>.<br>13 108<br>7 611<br>75 771    | 13 894<br>8 110<br>12 670<br>7 519<br>72 531 | .<br>.<br>14 450<br>8 125<br>78 313    | 15<br>15<br>14<br>14<br>.         |
|             | Andere Teppiche u.a. textile Fußbodenbeläge, aus Filz oder aus Spinnstoffen   |  |  |  |  |                                   |
| 1393 19 300 | - Teppiche u.a. textile Fußbodenbeläge aus Filz (weder getuftet noch beflockt)  | t<br>1000 m <sup>2</sup><br>1000 EUR                             | 12 850<br>10 849<br>58 372                       | 12 930<br>12 859<br>54 928                   | 15 140<br>14 686<br>58 178             | 12<br>12<br>.                     |

| Melde-Nr.   | Bezeichnung   | Einheit                              | 2. Vj 2015             | 1. Vj 2016      | 2. Vj 2016      | 2. Vj 2016 Anzahl der Unternehmen |
|-------------|---|--------------------------------------|------------------------|-----------------|-----------------|-----------------------------------|
| 1           | 2   | 3                                    | 4                      | 5               | 6               | 7                                 |
| 1393 19 900 | - Andere Teppiche u.a. Fußbodenbeläge, aus Spinnstoffen, auch konfektioniert (weder geknüpft, gewebt, getuftet oder aus Filz)   | t<br>1000 m <sup>2</sup><br>1000 EUR | 1 648<br>670<br>10 328 | .               | .               | 2<br>2                            |
|             | Seilerwaren   |                                      |                        |                 |                 |                                   |
|             | Bindegarne, Bindfäden; konfektionierte Fischernetze u.a. Netze; andere Waren aus Garnen, Bindfäden, Seilen, Tauen, a.n.g. Bindfäden, Seile und Taue, Bindegarne                                       |                                      |                        |                 |                 |                                   |
| 1394 11 330 | - Bindfäden, Seile und Taue aus Sisal o.a. textilen Agavefasern   | t                                    | .                      | .               | .               | 2                                 |
|             | - mit einem Titer von mehr als 100 000 dtex (10 g/m), aus Jute, anderen textilen Bastfasern, oder harten Blattfasern  | 1000 EUR                             | .                      | .               | .               |                                   |
| 1394 11 350 | - mit einem Titer von 100 000 dtex (10 g/m) oder weniger  | t<br>1000 EUR                        | .                      | .               | .               | 1                                 |
| 1394 11 530 | - Binde- oder Pressengarne  | t                                    | -                      | -               | -               | -                                 |
|             | - aus Sisal oder anderen textilen Agavefasern   | 1000 EUR                             | -                      | -               | -               | -                                 |
| 1394 11 550 | - aus Polyethylen oder Polypropylen   | t<br>1000 EUR                        | -                      | -               | -               | -                                 |
| 1394 11 600 | - Seile und Taue aus Polyethylen, Polypropylen, Nylon, anderen Polyamiden oder Polyestern mit einem Titer von mehr als 50 000 dtex oder aus anderen synthetischen Chemiefasern                        | t<br>1000 EUR                        | .                      | .               | .               | 3                                 |
| 1394 11 700 | - Bindfäden aus Polyethylen, Polypropylen, Nylon, anderen Polyamiden oder Polyestern mit einem Titer von 50 000 dtex oder weniger   | t<br>1000 EUR                        | .                      | .               | .               | 2                                 |
| 1394 11 900 | - Andere Bindfäden, Seile und Taue aus Spinnstoffen, a.n.g.   | t<br>1000 EUR                        | 1 241<br>8 065         | 1 263<br>8 230  | 1 358<br>8 704  | 10                                |
|             | Konfektionierte Fischernetze; andere konfektionierte und geknüpfte Netze u.a. Waren aus Garnen, Bindfäden, Seilen und Tauen   |                                      |                        |                 |                 |                                   |
| 1394 12 330 | - Konfektionierte Fischernetze  | t                                    | -                      | -               | -               | -                                 |
|             | - aus Bindfäden, Seilen oder Tauen, aus synthetischen oder künstlichen Spinnstoffen (ohne Handnetze)  | 1000 EUR                             | -                      | -               | -               | -                                 |
| 1394 12 350 | - aus Garnen, aus synthetischen oder künstlichen Spinnstoffen (ohne Handnetze)  | t<br>1000 EUR                        | -                      | -               | -               | -                                 |
| 1394 12 530 | - Andere konfektionierte oder geknüpfte Netze (ohne geknüpfte Netze als Meterware, Haar-, Sport- und Fischernetze)  | t                                    | .                      | .               | .               | 2                                 |
|             | - Konfektionierte Netze aus Bindfäden, Seilen oder Tauen, aus Nylon oder anderen Polyamiden   | 1000 EUR                             | .                      | .               | .               |                                   |
| 1394 12 550 | - Andere konfektionierte Netze aus Nylon oder anderen Polyamiden  | t<br>1000 EUR                        | -                      | -               | -               | -                                 |
| 1394 12 590 | - Andere geknüpfte Netze aus anderen Spinnstoffen (ohne konfektionierte Fischernetze aus synthetischen oder künstlichen Spinnstoffen, andere konfektionierte Netze aus Nylon oder anderen Polyamiden) | t<br>1000 EUR                        | 2 657<br>13 808        | 2 771<br>14 185 | 2 582<br>13 947 | 4                                 |
| 1394 12 800 | - Andere Waren aus Garnen, Streifen oder dgl., Bindfäden, Seilen und Tauen, a.n.g.  | t<br>1000 EUR                        | 761<br>15 672          | 800<br>17 493   | 840<br>18 158   | 6                                 |
| 1395 10 100 | - Vliesstoffe (auch getränkt, bestrichen, überzogen oder mit Lagen versehen) und Erzeugnisse daraus (ohne Bekleidung)   | t                                    | 13 865                 | 13 884          | 13 602          | 14                                |
|             | - weder bestrichen noch überzogen, mit einem Quadratmetergewicht von 25 g oder weniger  | 1000 EUR                             | 36 460                 | 36 445          | 35 873          |                                   |

## 3 Produktion nach Güterarten - Deutschland

| Melde-Nr.  | Bezeichnung   | Einheit                              | 2. Vj 2015                   | 1. Vj 2016                   | 2. Vj 2016                   | 2. Vj 2016 Anzahl der Unternehmen |
|--|---|--------------------------------------|------------------------------|------------------------------|------------------------------|-----------------------------------|
| 1  | 2   | 3                                    | 4                            | 5                            | 6                            | 7                                 |
| 1395 10 200  | - weder bestrichen noch überzogen, mit einem Quadratmetergewicht von mehr als 25 g bis 70 g   | t<br>1000 EUR                        | 39 224<br>145 257            | 40 711<br>152 254            | 40 571<br>150 914            | 24                                |
| 1395 10 300  | - weder bestrichen noch überzogen, mit einem Quadratmetergewicht von von mehr als 70 g bis 150 g  | t<br>1000 EUR                        | 10 656<br>38 245             | 12 738<br>46 589             | 11 844<br>44 248             | 21                                |
| 1395 10 500  | - weder bestrichen noch überzogen, mit einem Quadratmetergewicht von mehr als 150 g   | t<br>1000 EUR                        | 33 385<br>94 381             | 35 062<br>96 947             | 35 557<br>99 620             | 31                                |
| 1395 10 700  | - bestrichen oder überzogen   | t<br>1000 EUR                        | 24 806<br>88 276             | 22 523<br>86 566             | 24 288<br>89 122             | 27                                |
| Technische Textilien   |   |                                      |                              |                              |                              |                                   |
| Metallgarne oder mit Metall umsponnene Garne; Gewebe aus Metallfäden und aus metallisiertem Garn; mit Spinnstoffen besetzte Schnüre aus Gummifäden; textile Erzeugnisse für den technischen Bedarf |   |                                      |                              |                              |                              |                                   |
| 1396 11 000  | Metallgarne, Streifen u. dgl. aus synthetischen oder künstlichen Spinnstoffen, in Verbindung mit Metall in Form von Fäden, Streifen oder Pulver oder mit Metall überzogen           | t<br>1000 EUR                        | 37<br>2 275                  | 28<br>1 341                  | 34<br>1 544                  | 4                                 |
| 1396 12 000  | Gewebe aus Metallfäden und Gewebe aus Metallgarnen oder metallisierten Garnen, für Bekleidung, Heimtextilien oder ähnliche Zwecke, a.n.g.   | t<br>1000 m <sup>2</sup><br>1000 EUR | .<br>.<br>.                  | .<br>.<br>.                  | .<br>.<br>.                  | 2<br>2                            |
| 1396 13 000  | Fäden und Kordeln aus Kautschuk, mit einem Überzug aus Spinnstoffen; Garne und Streifen aus Spinnstoffen mit Kautschuk oder Kunststoff getränkt, bestrichen, überzogen oder umhüllt | t<br>1000 EUR                        | 380<br>10 114                | 379<br>10 709                | 384<br>10 939                | 4                                 |
| 1396 14 000  | Gewebe, mit Leim, Kunststoff o.ä. Stoffen getränkt, bestrichen, überzogen oder bemalt, a.n.g.   | t<br>1000 m <sup>2</sup><br>1000 EUR | 34 743<br>145 398<br>223 722 | 35 850<br>151 731<br>233 163 | 37 939<br>156 588<br>242 318 | 25<br>25                          |
| 1396 15 000  | Reifencordgewebe aus hochfesten Garnen aus Nylon oder anderen Polyamiden, Polyester oder Viskose  | t<br>1000 m <sup>2</sup><br>1000 EUR | .<br>.<br>.                  | .<br>.<br>.                  | .<br>.<br>.                  | 2<br>2                            |
| Textile Erzeugnisse für den technischen Bedarf   |   |                                      |                              |                              |                              |                                   |
| 1396 16 200  | - Pumpenschläuche u.ä. Schläuche aus Spinnstoffen, auch mit Armaturen oder Zubehör aus anderen Stoffen  | 1000 EUR                             | 9 662                        | 9 156                        | 10 236                       | 8                                 |
| 1396 16 504  | - - Dochte und Glühstrümpfe, Förderbänder und Treibriemen aus Spinnstoffen, auch mit Metall oder anderen Stoffen verstärkt; andere textile Erzeugnisse für den technischen Bedarf   | 1000 EUR                             | .                            | .                            | .                            | 4                                 |
| 1396 16 507  | - - Treibriemen und Förderbänder aus Spinnstoffen   | 1000 EUR                             | 2 874                        | 3 127                        | 3 063                        | 6                                 |
| 1396 16 508  | - - Polierscheiben  | 1000 EUR                             | 9 817                        | 11 128                       | 10 084                       | 6                                 |
| 1396 16 509  | - - Filtertücher zum Pressen von Öl oder zu ähnlichen Zwecken   | 1000 EUR                             | 77 702                       | 87 158                       | 92 933                       | 27                                |
| 1396 16 800  | - - Dochte, Glühstrümpfe u.ä. textile Erzeugnisse für den technischen Bedarf  | 1000 EUR                             | 41 483                       | 39 519                       | 39 378                       | 6                                 |
| Bänder und Gurte, Etiketten, Geflechte u.ä. Waren  |   |                                      |                              |                              |                              |                                   |
| 1396 17 301  | - Bänder aus Spinnstoffen (einschl. schusslosen Bändern)  | t<br>1000 EUR                        | .<br>479<br>10 038           | .<br>503<br>9 780            | .<br>577<br>9 747            | 10<br>10                          |
|  | - - elastisch (ohne Gurte) darunter zum Absatz bestimmt   | t<br>1000 EUR                        | .<br>479<br>10 038           | .<br>503<br>9 780            | .<br>577<br>9 747            | 10<br>10                          |

## 3 Produktion nach Güterarten - Deutschland

| Melde-Nr.   | Bezeichnung   | Einheit             |   | 2. Vj 2015               | 1. Vj 2016                 | 2. Vj 2016                 | 2. Vj 2016<br>Anzahl<br>der<br>Unternehmen |
|-------------|---|---------------------|---|--------------------------|----------------------------|----------------------------|--|
| 1           | 2   | 3                   |   | 4                        | 5                          | 6                          | 7  |
| 1396 17 303 | - - unelastisch (ohne Gurte)<br>darunter zum Absatz bestimmt  | t<br>t<br>1000 EUR  | * | 2 248<br>2 248<br>42 674 | 2 259<br>2 259<br>40 513   | 2 378<br>2 378<br>41 024   | 32<br>32                                   |
| 1396 17 305 | - - Gurte aller Art<br>darunter zum Absatz bestimmt   | t<br>t<br>1000 EUR  | * | .<br>3 032<br>15 851     | .<br>3 171<br>17 539       | .<br>3 242<br>18 024       | 18<br>18                                   |
| 1396 17 500 | - Etiketten, Abzeichen u.ä Waren<br>aus Spinnstoffen (nicht bestickt)<br>darunter zum Absatz bestimmt   | t<br>t<br>1000 EUR  | * | -<br>93<br>6 080         | -<br>96<br>6 295           | -<br>94<br>6 430           | -<br>6                                     |
| 1396 17 701 | - - Geflechte als Meterware; Posamentier- u.ä. Zierwaren (ohne Stickerien; Gewirken und Gestrickten),<br>Quasten, Troddeln u.ä. Waren<br>- - Flechtartikel aller Art,<br>elastisch<br>darunter zum Absatz bestimmt                | t<br>t<br>1000 EUR  | * | 187<br>187<br>3 232      | 276<br>276<br>4 570        | 276<br>276<br>4 429        | 7<br>7                                     |
| 1396 17 703 | - - Flechtartikel aller Art,<br>unelastisch<br>darunter zum Absatz bestimmt   | t<br>t<br>1000 EUR  | * | 613<br>613<br>19 786     | 545<br>545<br>19 526       | 551<br>551<br>18 667       | 12<br>12                                   |
| 1396 17 706 | - - Posamentier- u.ä. Zierwaren<br>(ohne Stickereien; Gewirken und Gestrickten), z.B. Quasten,<br>Troddeln, Oliven, Nüsse,<br>Pompons u.ä. Waren<br>darunter zum Absatz bestimmt  | t<br>t<br>1000 EUR  | * | 63<br>63<br>2 995        | 63<br>63<br>2 448          | 65<br>65<br>2 514          | 3<br>3                                     |
|             | Sonstige Textilwaren, a.n.g.<br>Tülle und Spitzen; Stickereien;<br>Gimpen, umspinnene Streifen und<br>dgl.; Chenillegarne; Maschengarne<br>Tülle und geknüpfte Netzstoffe;<br>Spitzen, als Meterware, Streifen<br>oder als Motive |                     |   |                          |                            |                            |  |
| 1399 11 300 | - Tülle (einschl. Bobinetgardinen-<br>stoffen) und geknüpfte Netzstoffe   | 1000 EUR            |   | .                        | .                          | .                          | 1  |
| 1399 11 500 | - Maschinengefertigte Spitzen   | 1000 EUR            |   | .                        | .                          | .                          | 2  |
| 1399 11 700 | - Handgefertigte Spitzen  | 1000 EUR            |   | -                        | -                          | -                          |  |
|             | Stickereien als Meterware, Streifen<br>oder als Motive  |                     |   |                          |                            |                            |  |
| 1399 12 300 | - Ätstickereien und Stickereien<br>mit herausgeschnittenem Grund  | 1000 EUR            |   | .                        | .                          | .                          | 1  |
| 1399 12 500 | - Stickereien aus Baumwolle   | 1000 EUR            |   | 3 134                    | 2 194                      | 2 842                      | 6  |
| 1399 12 700 | - Stickereien aus Chemiefasern<br>u.a. Spinnstoffen   | 1000 EUR            |   | 8 962                    | 9 769                      | 9 856                      | 13   |
|             | Filze, auch getränkt, bestrichen,<br>überzogen oder mit Lagen versehen  |                     |   |                          |                            |                            |  |
| 1399 13 005 | - Nadelfilze<br>darunter zum Absatz bestimmt  | t<br>t<br>1000 EUR  | * | 9 063<br>9 063<br>46 044 | 10 438<br>10 438<br>46 738 | 10 891<br>10 891<br>48 240 | 13<br>13                                   |
| 1399 13 008 | - Andere Filze<br>darunter zum Absatz bestimmt  | t<br>t<br>1000 EUR  | * | 1 850<br>1 850<br>29 551 | 1 818<br>1 818<br>29 503   | 1 783<br>1 783<br>29 107   | 12<br>12                                   |
| 1399 14 000 | Spinnstofffasern mit einer Länge<br>von 5 mm oder weniger (Scherstaub),<br>Knoten und Noppen, aus Spinnstoffen<br>darunter zum Absatz bestimmt  | t<br>t<br>1000 EUR  | * | .<br>. .<br>. .          | .<br>. .<br>. .            | .<br>. .<br>. .            | 1<br>1                                     |
| 1399 15 000 | Gimpen, umspinnene Streifen und<br>dgl. aus synthetischen oder künst-<br>lichen Spinnstoffen mit einer Nor-<br>malbreite von 5 mm oder weniger;<br>Chenillegarne; Maschengarne  | t<br>1000 EUR       |   | .                        | .                          | .                          | 1  |
| 1399 16 000 | Gesteppte Spinnstoffzeugnisse als<br>Meterware (ohne Stickereien)   | 1000 EUR            |   | .                        | .                          | .                          | 1  |
| 1399 19 000 | Puderquasten und Kissen, zum<br>Auftragen von Kosmetik- oder<br>Körperpflegemitteln   | 1000 St<br>1000 EUR |   | -<br>-                   | -<br>-                     | -<br>-                     | -<br>-                                     |

## 3 Produktion nach Güterarten - Deutschland

| Melde-Nr.   | Bezeichnung  | Einheit             | 2. Vj 2015   | 1. Vj 2016   | 2. Vj 2016   | 2. Vj 2016 Anzahl der Unternehmen |
|-------------|--|---------------------|--------------|--------------|--------------|-----------------------------------|
| 1           | 2  | 3                   | 4            | 5            | 6            | 7                                 |
|             | Bekleidung   |                     |              |              |              |                                   |
| 1411 10 000 | Bekleidung (ohne Pelzbekleidung)<br>Bekleidung aus Leder oder rekonstituiertem Leder (einschl. Mänteln)<br>(ohne Bekleidungszubehör, Schuhe und Kopfbedeckungen) | 1000 St<br>1000 EUR | .            | 7 338        | 7 814        | 4                                 |
|             | Arbeits- und Berufsbekleidung  |                     |              |              |              |                                   |
|             | Arbeits- und Berufsbekleidung für Männer   |                     |              |              |              |                                   |
| 1412 11 200 | Kombinationen und Jacken<br>- Kombinationen  | 1000 St<br>1000 EUR | .            | .            | 7 295        | 11                                |
| 1412 11 301 | - Jacken<br>- - aus Baumwolle  | 1000 St<br>1000 EUR | 19<br>469    | 14<br>384    | 15<br>415    | 11                                |
| 1412 11 305 | - - aus Chemiefasern   | 1000 St<br>1000 EUR | 29<br>2 872  | 36<br>3 703  | 34<br>4 079  | 11                                |
|             | Lange Hosen (einschl. Kniebundhosen u.ä. Hosen), Latzhosen   |                     |              |              |              |                                   |
| 1412 12 401 | - Lange Hosen (einschl. Kniebundhosen u.ä. Hosen)<br>- - aus Baumwolle   | 1000 St<br>1000 EUR | 54<br>1 649  | 29<br>833    | 45<br>1 232  | 13                                |
| 1412 12 405 | - - aus Chemiefasern   | 1000 St<br>1000 EUR | 41<br>1 991  | 43<br>2 447  | 45<br>2 693  | 11                                |
| 1412 12 501 | - Latzhosen<br>- - aus Baumwolle   | 1000 St<br>1000 EUR | 75<br>.      | .<br>.       | 78<br>.      | 10                                |
| 1412 12 505 | - - aus Chemiefasern   | 1000 St<br>1000 EUR | 13<br>538    | 12<br>488    | 10<br>450    | 9                                 |
|             | Arbeits- und Berufsbekleidung für Frauen   |                     |              |              |              |                                   |
| 1412 21 200 | Kombinationen und Jacken<br>- Kombinationen  | 1000 St<br>1000 EUR | .            | -            | -            | -                                 |
| 1412 21 300 | - Jacken   | 1000 St<br>1000 EUR | .            | .            | .            | 2                                 |
|             | Lange Hosen (einschl. Kniebundhosen u.ä. Hosen), Latzhosen   |                     |              |              |              |                                   |
| 1412 22 400 | - Lange Hosen (einschl. Kniebundhosen u.ä. Hosen)  | 1000 St<br>1000 EUR | 4<br>70      | .<br>105     | 5<br>102     | 6                                 |
| 1412 22 500 | - Latzhosen  | 1000 St<br>1000 EUR | .            | .            | .            | 2                                 |
|             | Andere Arbeits- und Berufsbekleidung für Männer und Frauen   |                     |              |              |              |                                   |
| 1412 30 130 | - Schürzen, Kittel u.a. Arbeits- und Berufsbekleidung aus Baumwolle oder Chemiefasern<br>- - für Männer oder Knaben  | 1000 St<br>1000 EUR | 348<br>8 529 | 352<br>8 963 | 372<br>8 942 | 17                                |
| 1412 30 230 | - - für Frauen oder Mädchen  | 1000 St<br>1000 EUR | 87<br>671    | 117<br>914   | 86<br>805    | 11                                |
|             | Sonstige Oberbekleidung (ohne Arbeits- und Berufsbekleidung)   |                     |              |              |              |                                   |
|             | Oberbekleidung aus Gewirken und Gestrickten  |                     |              |              |              |                                   |
|             | Mäntel, Anoraks, Windjacken, Blousons u.ä. Waren, für Männer oder Knaben   |                     |              |              |              |                                   |
| 1413 11 100 | - Mäntel (einschl. Kurzmänteln), Umhänge u.ä. Waren  | 1000 St<br>1000 EUR | .            | .            | .            | 1                                 |
| 1413 11 200 | - Anoraks, Windjacken, Blousons u.ä. Waren   | 1000 St<br>1000 EUR | .            | .            | .            | 2                                 |
|             | Anzüge, Kombinationen, Jacken, Lange Hosen (einschl. Kniebundhosen u.ä. Hosen), Latzhosen und kurze Hosen, für Männer oder Knaben                                |                     |              |              |              |                                   |
| 1413 12 300 | - Jacken   | 1000 St<br>1000 EUR | 18<br>2 369  | 21<br>2 635  | 22<br>2 969  | 4                                 |
| 1413 12 600 | - Anzüge und Kombinationen   | 1000 St<br>1000 EUR | .            | .            | .            | 3                                 |
| 1413 12 700 | - Lange Hosen (einschl. Kniebundhosen u.ä. Hosen), Latzhosen und kurze Hosen   | 1000 St<br>1000 EUR | 8<br>311     | .<br>310     | .<br>.       | 5                                 |

## 3 Produktion nach Güterarten - Deutschland

| Melde-Nr.   | Bezeichnung   | Einheit             | 2. Vj 2015    | 1. Vj 2016    | 2. Vj 2016    | 2. Vj 2016 Anzahl der Unternehmen |
|-------------|---|---------------------|---------------|---------------|---------------|-----------------------------------|
| 1           | 2   | 3                   | 4             | 5             | 6             | 7                                 |
|             | Mäntel, Anoraks, Windjacken, Blousons u.ä. Waren, für Frauen oder Mädchen   |                     |               |               |               |                                   |
| 1413 13 100 | - Mäntel (einschl. Kurzmänteln), Umhänge u.ä. Waren (ohne Jacken)   | 1000 St<br>1000 EUR | -<br>-        | .<br>.        | -<br>-        | -                                 |
| 1413 13 200 | - Anoraks, Windjacken, Blousons u.ä. Waren (ohne Jacken)  | 1000 St<br>1000 EUR | -<br>-        | -<br>-        | -<br>-        | -                                 |
|             | Kostüme, Kombinationen, Jacken, Lange Hosen (einschl. Kniebundhosen u.ä. Hosen), Latzhosen und kurze Hosen, Kleider, Röcke und Hosenröcke, für Frauen oder Mädchen  |                     |               |               |               |                                   |
| 1413 14 300 | - Jacken  | 1000 St<br>1000 EUR | 38<br>.       | 57<br>3 984   | 40<br>.       | 5                                 |
| 1413 14 600 | - Kostüme und Kombinationen   | 1000 St<br>1000 EUR | .<br>.        | .<br>.        | .<br>.        | 1                                 |
| 1413 14 700 | - Kleider   | 1000 St<br>1000 EUR | 25<br>2 440   | 39<br>3 156   | 23<br>2 321   | 8                                 |
| 1413 14 800 | - Röcke und Hosenröcke  | 1000 St<br>1000 EUR | 19<br>995     | 41<br>1 751   | 25<br>1 462   | 9                                 |
| 1413 14 900 | - Lange Hosen (einschl. Kniebundhosen u.ä. Hosen), Latzhosen und kurze Hosen  | 1000 St<br>1000 EUR | 4<br>170      | 3<br>94       | 5<br>197      | 6                                 |
|             | Oberbekleidung (ohne solche aus Gewirken oder Gestrickten) für Männer oder Knaben   |                     |               |               |               |                                   |
|             | Mäntel, Regenmäntel, Anoraks, Windjacken, Blousons u.ä. Waren   |                     |               |               |               |                                   |
| 1413 21 100 | - Mäntel (einschl. Kurzmänteln), Umhänge u.ä. Waren aus Baumwolle und Chemiefasern, Stückgewicht von 1 kg oder weniger  | 1000 St<br>1000 EUR | -<br>-        | -<br>-        | -<br>-        | -                                 |
| 1413 21 200 | - Andere Mäntel (einschl. Kurzmäntel), Umhänge u.ä. Waren, aus Wolle, feinen Tierhaaren, Baumwolle, Chemiefasern oder anderen Spinnstoffen  | 1000 St<br>1000 EUR | .<br>.        | -<br>-        | .<br>.        | 1                                 |
| 1413 21 300 | - Anoraks, Windjacken, Blousons u.ä. Waren (ohne Jacken)  | 1000 St<br>1000 EUR | .<br>.        | .<br>.        | .<br>.        | 1                                 |
|             | Anzüge (ohne Arbeits- und Berufsbekleidung)   |                     |               |               |               |                                   |
| 1413 22 101 | - aus Wolle oder feinen Tierhaaren  | 1000 St<br>1000 EUR | .<br>.        | .<br>.        | .<br>.        | 2                                 |
| 1413 22 108 | - aus anderen Spinnstoffen  | 1000 St<br>1000 EUR | .<br>.        | .<br>.        | .<br>.        | 1                                 |
| 1413 22 200 | Kombinationen (ohne Arbeits- und Berufsbekleidung)  | 1000 St<br>1000 EUR | -<br>-        | -<br>-        | -<br>-        | -                                 |
|             | Jacken (ohne Arbeits- und Berufsbekleidung)   |                     |               |               |               |                                   |
| 1413 23 004 | - aus Wolle oder feinen Tierhaaren  | 1000 St<br>1000 EUR | 27<br>2 172   | 25<br>2 307   | 30<br>2 488   | 7                                 |
| 1413 23 009 | - aus Baumwolle oder aus feinen Spinnstoffen  | 1000 St<br>1000 EUR | .<br>570      | .<br>.        | .<br>.        | 4                                 |
|             | Lange Hosen (einschl. Kniebundhosen u.ä. Hosen), Latzhosen (ohne Arbeits- und Berufsbekleidung) und kurze Hosen   |                     |               |               |               |                                   |
|             | - Lange Hosen (einschl. Kniebundhosen u.ä. Hosen) aus Denim, anderen Baumwollstoffen, Chemiefasern; lange und kurze Hosen, aus Wolle oder feinen Tierhaaren; lange Hosen, Latzhosen und kurze Hosen, aus anderen Spinnstoffen |                     |               |               |               |                                   |
| 1413 24 420 | - - Lange Hosen aus Denim   | 1000 St<br>1000 EUR | .<br>.        | .<br>.        | .<br>.        | 1                                 |
| 1413 24 440 | - - Lange und kurze Hosen, aus Wolle oder feinen Tierhaaren   | 1000 St<br>1000 EUR | .<br>2 461    | .<br>.        | .<br>3 675    | 6                                 |
| 1413 24 450 | - - Lange Hosen aus Chemiefasern  | 1000 St<br>1000 EUR | 614<br>11 831 | 809<br>23 711 | 670<br>12 935 | 6                                 |
| 1413 24 480 | - - Lange Hosen aus anderen Baumwollstoffen   | 1000 St<br>1000 EUR | .<br>.        | .<br>.        | .<br>.        | 2                                 |
| 1413 24 490 | - - Lange Hosen, Latzhosen und kurze Hosen, aus anderen Spinnstoffen  | 1000 St<br>1000 EUR | .<br>.        | 68<br>2 357   | .<br>.        | 2                                 |



## 3 Produktion nach Güterarten - Deutschland

| Melde-Nr.   | Bezeichnung   | Einheit             | 2. Vj 2015    | 1. Vj 2016    | 2. Vj 2016    | 2. Vj 2016 Anzahl der Unternehmen |
|-------------|---|---------------------|---------------|---------------|---------------|-----------------------------------|
| 1           | 2   | 3                   | 4             | 5             | 6             | 7                                 |
| 1413 24 550 | - Latzhosen   | 1000 St<br>1000 EUR | -<br>-        | -<br>-        | -<br>-        | -<br>-                            |
| 1413 24 600 | - Kurze Hosen<br>Oberbekleidung (ohne solche aus Gewirken oder Gestrickten) für Frauen oder Mädchen<br>Mäntel, Regenmäntel, Anoraks, Windjacken, Blousons u.ä. Waren                    | 1000 St<br>1000 EUR | -<br>-        | -<br>-        | -<br>-        | -<br>-                            |
| 1413 31 100 | - Mäntel (einschl. Kurzmäntel), Umhänge u.ä. Waren, Stückgewicht von 1 kg oder weniger  | 1000 St<br>1000 EUR | .<br>.        | .<br>.        | -<br>-        | -<br>-                            |
| 1413 31 204 | - Andere Mäntel (einschl. Kurzmäntel), Umhänge u.ä. Waren, aus Wolle, feinen Tierhaaren   | 1000 St<br>1000 EUR | 1<br>242      | .<br>.        | 1<br>207      | 4                                 |
| 1413 31 209 | - Andere Mäntel (einschl. Kurzmäntel), Umhänge u.ä. Waren, aus Baumwolle, Chemiefasern oder anderen Spinnstoffen  | 1000 St<br>1000 EUR | .<br>.        | .<br>.        | .<br>.        | 3                                 |
| 1413 31 300 | - Anoraks, Windjacken, Blousons u.ä. Waren (ohne Jacken)<br>Kostüme (ohne Arbeits- und Berufsbekleidung)  | 1000 St<br>1000 EUR | .<br>.        | -<br>-        | -<br>-        | -<br>-                            |
| 1413 32 101 | - aus Baumwolle   | 1000 St<br>1000 EUR | -<br>-        | -<br>-        | -<br>-        | -<br>-                            |
| 1413 32 109 | - aus anderen Spinnstoffen  | 1000 St<br>1000 EUR | .<br>.        | .<br>.        | .<br>.        | 1                                 |
| 1413 32 200 | Kombinationen (ohne Arbeits- und Berufsbekleidung)<br>Jacken (ohne Arbeits- und Berufsbekleidung)   | 1000 St<br>1000 EUR | .<br>.        | .<br>.        | .<br>.        | 3                                 |
| 1413 33 301 | - aus Baumwolle   | 1000 St<br>1000 EUR | 29<br>1 006   | 36<br>951     | 25<br>711     | 8                                 |
| 1413 33 303 | - aus Wolle oder feinen Tierhaaren  | 1000 St<br>1000 EUR | 8<br>709      | 6<br>576      | 7<br>597      | 8                                 |
| 1413 33 309 | - aus anderen Spinnstoffen  | 1000 St<br>1000 EUR | 33<br>1 695   | 61<br>2 643   | 46<br>2 241   | 11                                |
| 1413 34 701 | - Kleider<br>- - aus Baumwolle  | 1000 St<br>1000 EUR | 4<br>267      | 7<br>389      | 6<br>343      | 7                                 |
| 1413 34 705 | - - aus Chemiefasern  | 1000 St<br>1000 EUR | .<br>1 116    | .<br>1 687    | .<br>.        | 3                                 |
| 1413 34 707 | - - aus Seide, Schappeseide oder Bourretteseide   | 1000 St<br>1000 EUR | 1<br>78       | .<br>93       | .<br>.        | 2                                 |
| 1413 34 708 | - - aus anderen Spinnstoffen  | 1000 St<br>1000 EUR | 25<br>800     | 42<br>1 396   | 42<br>1 323   | 5                                 |
| 1413 34 801 | - Röcke und Hosenröcke<br>- - aus Baumwolle   | 1000 St<br>1000 EUR | 24<br>335     | 20<br>381     | 19<br>338     | 8                                 |
| 1413 34 803 | - - aus Wolle oder feinen Tierhaaren  | 1000 St<br>1000 EUR | .<br>.        | .<br>11       | .<br>27       | 4                                 |
| 1413 34 805 | - - aus Chemiefasern  | 1000 St<br>1000 EUR | .<br>227      | 2<br>102      | .<br>106      | 5                                 |
| 1413 34 809 | - - aus anderen Spinnstoffen  | 1000 St<br>1000 EUR | .<br>.        | .<br>.        | .<br>.        | 3                                 |
| 1413 35 420 | - Lange Hosen (einschl. Kniebundhosen u.ä. Hosen), Latzhosen und kurze Hosen (ohne Arbeits- und Berufsbekleidung)<br>- Lange Hosen (einschl. Kniebundhosen u.ä. Hosen)<br>- - aus Denim | 1000 St<br>1000 EUR | 1<br>58       | .<br>.        | .<br>.        | 3                                 |
| 1413 35 480 | - - aus anderen Baumwollstoffen   | 1000 St<br>1000 EUR | 475<br>11 419 | 825<br>20 836 | 584<br>14 236 | 8                                 |
| 1413 35 494 | - - aus Wolle oder feinen Tierhaaren  | 1000 St<br>1000 EUR | .<br>.        | .<br>.        | .<br>.        | 5                                 |
| 1413 35 496 | - - aus synthetischen Chemiefasern  | 1000 St<br>1000 EUR | 49<br>1 589   | 89<br>3 317   | 56<br>1 691   | 9                                 |
| 1413 35 497 | - - aus künstlichen Chemiefasern  | 1000 St<br>1000 EUR | .<br>.        | .<br>.        | .<br>.        | 2                                 |

## 3 Produktion nach Güterarten - Deutschland

| Melde-Nr.   | Bezeichnung  | Einheit             | 2. Vj 2015      | 1. Vj 2016      | 2. Vj 2016      | 2. Vj 2016 Anzahl der Unternehmen |
|-------------|--|---------------------|-----------------|-----------------|-----------------|-----------------------------------|
| 1           | 2  | 3                   | 4               | 5               | 6               | 7                                 |
| 1413 35 510 | - Latzhosen  | 1000 St<br>1000 EUR | -<br>-          | -<br>-          | -<br>-          | -<br>-                            |
| 1413 35 610 | - Kurze Hosen u.a. Hosen, aus anderen Spinnstoffen<br>- - Kurze Hosen aus Baumwolle  | 1000 St<br>1000 EUR | -<br>-          | -<br>-          | -<br>-          | -<br>-                            |
| 1413 35 630 | - - Kurze Hosen aus anderen Spinnstoffen, Wolle oder feinen Tierhaaren sowie Latzhosen (ohne Arbeits- und Berufsbeleidung)   | 1000 St<br>1000 EUR | -<br>-          | -<br>-          | -<br>-          | -<br>-                            |
| 1413 35 650 | - - Kurze Hosen aus Chemiefasern   | 1000 St<br>1000 EUR | -<br>-          | -<br>-          | -<br>-          | -<br>-                            |
| 1413 35 690 | - - Andere Hosen aus anderen Spinnstoffen  | 1000 St<br>1000 EUR | .<br>.          | .<br>.          | .<br>.          | 4<br>.                            |
|             | Wäsche   |                     |                 |                 |                 |                                   |
| 1414 11 000 | Wäsche aus Gewirken und Gestrickten Hemden und Unterhemden, für Männer und Knaben  | 1000 St<br>1000 EUR | .<br>.          | .<br>.          | .<br>.          | 3<br>.                            |
| 1414 12 200 | Slips u.a. Unterhosen, Nachthemden und Schlafanzüge, Bademäntel und -jacken, Hausmäntel u.ä. Waren, für Männer oder Knaben<br>- Slips, Boxershorts u.a. Unterhosen   | 1000 St<br>1000 EUR | 611<br>4 978    | 648<br>5 060    | 719<br>5 883    | 12<br>.                           |
| 1414 12 300 | - Nachthemden und Schlafanzüge   | 1000 St<br>1000 EUR | .<br>.          | .<br>.          | .<br>.          | 2<br>.                            |
| 1414 12 400 | - Bademäntel und -jacken, Hausmäntel u.ä. Waren  | 1000 St<br>1000 EUR | .<br>.          | .<br>.          | .<br>.          | 1<br>.                            |
| 1414 13 100 | Blusen und Hemdblusen für Frauen oder Mädchen<br>Slips u.a. Unterhosen, Nachthemden und Schlafanzüge, Bademäntel und -jacken, Negligees, Hausmäntel u.ä. Waren, Unterkleider und Unterröcke, für Frauen oder Mädchen | 1000 St<br>1000 EUR | .<br>.          | .<br>.          | .<br>1 008      | 5<br>.                            |
| 1414 14 200 | - Slips u.a. Unterhosen  | 1000 St<br>1000 EUR | 2 222<br>10 122 | 2 219<br>10 335 | 2 317<br>10 895 | 14<br>.                           |
| 1414 14 300 | - Nachthemden und Schlafanzüge   | 1000 St<br>1000 EUR | .<br>.          | .<br>.          | .<br>.          | 2<br>.                            |
| 1414 14 400 | - Negligees, Bademäntel und -jacken, Hausmäntel u.ä. Waren   | 1000 St<br>1000 EUR | .<br>.          | .<br>.          | .<br>.          | 1<br>.                            |
| 1414 14 500 | - Unterkleider und Unterröcke  | 1000 St<br>1000 EUR | .<br>305        | 1<br>.          | 4<br>.          | 4<br>.                            |
| 1414 21 000 | Andere Wäsche (ohne solche aus Gewirken oder Gestrickten)<br>Hemden für Männer oder Knaben aus Baumwolle, Chemiefasern und aus anderen Spinnstoffen  | 1000 St<br>1000 EUR | 36<br>1 827     | 38<br>1 800     | 39<br>1 895     | 6<br>.                            |
| 1414 22 200 | Slips u.a. Unterhosen, Nachthemden und Schlafanzüge, Unterhemden, Bademäntel und -jacken, Hausmäntel u.ä. Waren, für Männer oder Knaben<br>- Slips, Boxershorts u.a. Unterhosen                                      | 1000 St<br>1000 EUR | .<br>.          | .<br>.          | .<br>.          | 1<br>.                            |
| 1414 22 300 | - Nachthemden und Schlafanzüge   | 1000 St<br>1000 EUR | .<br>.          | .<br>.          | .<br>.          | 1<br>.                            |
| 1414 22 400 | - Unterhemden, Bademäntel und -jacken, Hausmäntel u.ä. Waren,  | 1000 St<br>1000 EUR | .<br>.          | .<br>.          | .<br>.          | 4<br>.                            |
| 1414 23 001 | Blusen und Hemdblusen für Frauen oder Mädchen<br>- aus Baumwolle   | 1000 St<br>1000 EUR | 77<br>1 404     | 136<br>2 455    | 92<br>1 803     | 8<br>.                            |
| 1414 23 005 | - aus Chemiefasern   | 1000 St<br>1000 EUR | 58<br>831       | 106<br>1 272    | 55<br>731       | 6<br>.                            |
| 1414 23 008 | - aus Seide, Schappeseide oder Bourretteseide  | 1000 St<br>1000 EUR | .<br>.          | .<br>.          | .<br>.          | 2<br>.                            |
| 1414 23 009 | - aus anderen Spinnstoffen   | 1000 St<br>1000 EUR | 5<br>198        | 15<br>416       | 4<br>116        | 4<br>.                            |

| Melde-Nr.   | Bezeichnung   | Einheit               | 2. Vj 2015      | 1. Vj 2016      | 2. Vj 2016      | 2. Vj 2016 Anzahl der Unternehmen |
|-------------|---|-----------------------|-----------------|-----------------|-----------------|-----------------------------------|
| 1           | 2   | 3                     | 4               | 5               | 6               | 7                                 |
| 1414 24 300 | Unterhemden, Unterkleider, Unter-<br>röcke, Slips und andere Unterhosen,<br>Nachthemden, Schlafanzüge,<br>Negligees, Bademäntel und -jacken,<br>Hausmäntel und ähnliche Waren (ohne<br>solche aus Gewirken oder Gestrickten)<br>für Frauen oder Mädchen<br>- Nachthemden und Schlafanzüge   | 1000 St<br>1000 EUR   | 21<br>550       | .               | 20              | 4                                 |
| 1414 24 500 | - Unterkleider und Unterröcke   | 1000 St<br>1000 EUR   | .               | .               | .               | 2                                 |
| 1414 24 600 | - Negligees, Bademäntel und -jacken,<br>Hausmäntel, Unterhemden, Slips<br>u.a. Unterhosen, aus Baumwolle  | 1000 St<br>1000 EUR   | .               | .               | .               | 3                                 |
| 1414 24 800 | - Negligees, Bademäntel und -jacken,<br>Hausmäntel, Unterhemden, Slips<br>u.a. Unterhosen, aus Chemiefasern   | 1000 St<br>1000 EUR   | -               | -               | -               | -                                 |
| 1414 24 890 | - Negligees, Bademäntel und -jacken,<br>Hausmäntel, Unterhemden, Slips<br>u.a. Unterhosen, aus anderen<br>Spinnstoffen  | 1000 St<br>1000 EUR   | .               | .               | .               | 2                                 |
| 1414 25 300 | Büstenhalter, Hüftgürtel, Mieder-<br>hosen, Korsetts, Hosenträger,<br>Strumpfhalter, Strumpfbänder u.ä.<br>Waren, Teile dafür, auch aus Ge-<br>wirken oder Gestrickten<br>- Büstenhalter (auch Warenzu-<br>sammenstellungen für den Einzel-<br>verkauf, bestehend aus Büsten-<br>halter und einem Slip bzw. einer<br>anderen Unterhose)   | 1000 St<br>1000 EUR   | 133<br>2 664    | 281<br>5 249    | 320<br>6 051    | 5                                 |
| 1414 25 500 | - Hüftgürtel, Miederhosen und Kor-<br>setts (einschl. Bodies mit ver-<br>stellbaren Trägern)  | 1000 St<br>1000 EUR   | .               | 15<br>364       | .               | 4                                 |
| 1414 25 700 | - Hosenträger, Strumpfhalter,<br>Strumpfbänder u.ä Waren, Teile<br>dafür  | 1000 EUR              | .               | .               | .               | 3                                 |
| 1414 30 003 | T-Shirts und Unterhemden, aus Ge-<br>wirken oder Gestrickten<br>- aus Baumwolle   | 1000 St<br>1000 EUR   | 2 429<br>33 079 | 2 020<br>26 198 | 2 607<br>32 583 | 14                                |
| 1414 30 009 | - aus anderen Spinnstoffen  | 1000 St<br>1000 EUR   | 364<br>4 243    | 302<br>4 023    | 443<br>5 440    | 10                                |
| 1419 11 000 | Bekleidung und Bekleidungszubehör,<br>a.n.g.<br>Bekleidung für Kleinkinder; Train-<br>ings-, Ski-, Badeanzüge und -hosen;<br>Handschuhe, Hals-, Umschlagtücher,<br>Schals u.a. konfektioniertes Be-<br>kleidungszubehör, aus Gewirken<br>oder Gestrickten<br>Bekleidung und Bekleidungszubehör<br>einschl. Unterhemden, Spielhöschen,<br>Unterhosen, Strampelanzüge, Windeln,<br>Handschuhe und Oberbekleidung aus<br>Gewirken oder Gestrickten, für<br>Kleinkinder mit einer Körpergröße<br>von 86 cm oder weniger | 1000 EUR              | .               | .               | .               | 2                                 |
| 1419 12 100 | Trainingsanzüge, Skianzüge, Bade-<br>anzüge und Badehosen, andere Be-<br>kleidung<br>- Trainingsanzüge (Hosen, Jacken),   | 1000 St<br>1000 EUR   | .               | 35<br>1 036     | 24<br>728       | 3                                 |
| 1419 12 300 | - Skianzüge (Hosen, Jacken, Kombi-<br>nationen)   | 1000 St<br>1000 EUR   | -               | -               | -               | -                                 |
| 1419 12 400 | - Badeanzüge und Badehosen, für<br>Männer oder Knaben   | 1000 St<br>1000 EUR   | .               | .               | .               | 2                                 |
| 1419 12 500 | - Badeanzüge, Bikinis, Slip-,<br>Bikinihosen, für Frauen oder<br>Mädchen  | 1000 St<br>1000 EUR   | 152<br>4 926    | 255<br>8 441    | 199<br>6 814    | 5                                 |
| 1419 12 900 | - Andere Bekleidung (z.B. Radfahrer-<br>trikots, Bodies mit Ärmeln)   | 1000 St<br>1000 EUR   | 54<br>2 236     | 60<br>2 294     | 55<br>2 234     | 7                                 |
| 1419 13 000 | Fingerhandschuhe, Handschuhe ohne<br>Fingerspitzen und Fausthandschuhe<br>aus Gewirken oder Gestrickten   | 1000 Paar<br>1000 EUR | .               | .               | .               | 2                                 |

## 3 Produktion nach Güterarten - Deutschland

| Melde-Nr.   | Bezeichnung  | Einheit               | 2. Vj 2015   | 1. Vj 2016 | 2. Vj 2016 | 2. Vj 2016 Anzahl der Unternehmen |
|-------------|--|-----------------------|--------------|------------|------------|-----------------------------------|
| 1           | 2  | 3                     | 4            | 5          | 6          | 7                                 |
| 1419 19 300 | Anderes konfektioniertes Bekleidungszubehör, aus Gewirken oder Gestricken; Teile für Bekleidung oder für Bekleidungszubehör, aus Gewirken oder Gestricken<br>- Schals, Umschlagtücher, Halstücher, Kragenschoner, Kopftücher, Schleier u.ä. Waren  | 1000 St<br>1000 EUR   | 311<br>1 083 | 237<br>770 | 280<br>971 | 6                                 |
| 1419 19 600 | - Anderes konfektioniertes Bekleidungszubehör, Teile für Bekleidung oder Bekleidungszubehör, einschl. Krawatten, Schleifen (z.B. Querbinder) und Krawattenschals   | 1000 EUR              | 1 730        | 1 018      | 1 494      | 7                                 |
| 1419 21 000 | Bekleidung und Bekleidungszubehör aus Spinnstoffen (ohne solche aus Gewirken oder Gestricken)<br>Bekleidung und Bekleidungszubehör einschl. Unterhemden, Spielhöschen, Unterhosen, Strampelanzügen, Windeln, Handschuhen und Oberbekleidung, für Kleinkinder mit einer Körpergröße von 86 cm oder weniger (ohne solche aus Gewirken oder Gestricken) | 1000 EUR              | -            | -          | -          | -                                 |
| 1419 22 100 | Trainingsanzüge, Skianzüge, Badeanzüge, Badehosen und andere Bekleidung (ohne Arbeits- und Berufsbekleidung; ohne solche aus Gewirken oder Gestricken)<br>- Trainingsanzüge (Hosen, Jacken), u.a. Bekleidung (ohne Skianzüge), für Männer oder Knaben  | 1000 St<br>1000 EUR   | .<br>.       | .<br>.     | .<br>.     | 2                                 |
| 1419 22 205 | - Trainingsanzüge (Hosen, Jacken), u.a. Bekleidung (ohne Skianzüge), für Frauen oder Mädchen<br>- - aus Chemiefasern   | 1000 St<br>1000 EUR   | .<br>.       | .<br>.     | .<br>.     | 2                                 |
| 1419 22 208 | - - aus anderen Spinnstoffen   | 1000 St<br>1000 EUR   | .<br>.       | .<br>.     | .<br>.     | 1                                 |
| 1419 22 300 | - Skianzüge (Hosen, Jacken, Kombinationen)   | 1000 St<br>1000 EUR   | -<br>-       | -<br>-     | -<br>-     | -                                 |
| 1419 22 400 | - Badeanzüge und Badehosen, für Männer oder Knaben   | 1000 St<br>1000 EUR   | -<br>-       | -<br>-     | -<br>-     | -                                 |
| 1419 22 500 | - Badeanzüge, Bikinis, Slip-, Bikinihosen, für Frauen oder Mädchen   | 1000 St<br>1000 EUR   | -<br>-       | -<br>-     | -<br>-     | -                                 |
| 1419 23 100 | Taschentücher, Schals, Umschlagtücher, Krawatten, Handschuhe, anderes konfektioniertes Bekleidungszubehör (ohne solche aus Gewirken oder Gestricken); Teile für Bekleidung oder Bekleidungszubehör, a.n.g.<br>- Taschentücher und Ziertaschentücher  | 1000 St<br>1000 EUR   | -<br>-       | -<br>-     | -<br>-     | -                                 |
| 1419 23 330 | - Schals, Umschlagtücher, Halstücher, Kragenschoner, Kopftücher, Schleier u.ä. Waren<br>- - aus anderen Spinnstoffen (einschl. aus Wolle oder feinen Tierhaaren; ohne solche aus Seide, Schappe- oder Bourette-seide)  | 1000 St<br>1000 EUR   | .<br>.       | .<br>.     | .<br>.     | 5                                 |
| 1419 23 380 | - - aus Seide, Schappe- oder Bourretteseide  | 1000 St<br>1000 EUR   | -<br>-       | -<br>-     | -<br>-     | -                                 |
| 1419 23 530 | - Krawatten, Schleifen (z.B. Querbinder) und Krawattenschals<br>- - aus anderen Spinnstoffen (einschl. Chemiefasern; ohne solche aus Seide, Schappe- oder Bourretteseide)  | 1000 St<br>1000 EUR   | -<br>-       | -<br>-     | -<br>-     | -                                 |
| 1419 23 580 | - - aus Seide, Schappe- oder Bourretteseide  | 1000 St<br>1000 EUR   | .<br>.       | .<br>.     | .<br>.     | 1                                 |
| 1419 23 700 | - Fingerhandschuhe, Handschuhe ohne Fingerspitzen und Fausthandschuhe  | 1000 Paar<br>1000 EUR | .<br>.       | .<br>.     | -<br>-     | -                                 |
| 1419 23 930 | - Anderes konfektioniertes Bekleidungszubehör, Teile für Bekleidungszubehör, a.n.g.<br>- - Anderes konfektioniertes Bekleidungszubehör aus Spinnstoffen  | 1000 EUR              | .<br>.       | .<br>.     | 898        | 3                                 |

## 3 Produktion nach Güterarten - Deutschland

| Melde-Nr.   | Bezeichnung  | Einheit               | 2. Vj 2015     | 1. Vj 2016   | 2. Vj 2016   | 2. Vj 2016 Anzahl der Unternehmen |
|-------------|--|-----------------------|----------------|--------------|--------------|-----------------------------------|
| 1           | 2  | 3                     | 4              | 5            | 6            | 7                                 |
| 1419 23 950 | - - Teile für Bekleidung oder für Bekleidungszubehör aus Spinnstoffen  | 1000 EUR              | -              | -            | -            |                                   |
|             | Bekleidungszubehör aus Leder; Bekleidung aus Filz oder Vliesstoffen; Bekleidung aus Spinnstoffen, überzogen  |                       |                |              |              |                                   |
| 1419 31 750 | Bekleidungszubehör aus Leder oder rekonstituiertem Leder (ohne Sporthandschuhe)  |                       |                |              |              |                                   |
|             | - Fingerhandschuhe, Handschuhe ohne Fingerspitzen und Fausthandschuhe (ohne Sport- und Schutzhandschuhe)   | 1000 Paar<br>1000 EUR | .              | .            | .            | 1                                 |
| 1419 31 800 | - Gürtel, Koppel und Schulterriemen  | 1000 St<br>1000 EUR   | 893<br>7 526   | 903<br>7 302 | 932<br>7 759 | 9                                 |
| 1419 31 900 | - Anderes Bekleidungszubehör   | 1000 EUR              | .              | .            | .            | 2                                 |
| 1419 32 000 | Bekleidung aus Filz oder Vliesstoffen; Bekleidung aus Spinnstoffen (auch aus Gewirken oder Gestrickten), getränkt oder überzogen   | 1000 St<br>1000 EUR   | .              | .            | .            | 7                                 |
|             | Hüte, andere Kopfbedeckungen und Teile dafür   |                       |                |              |              |                                   |
|             | Hutstumpen aus Filz; Hutplatten, Bandeaux, aus Filz; Hutstumpen oder Hutrohlinge, geflochten oder durch Verbindung von Streifen aus Stoffen aller Art hergestellt  |                       |                |              |              |                                   |
| 1419 41 300 | - Hutstumpen, weder geformt noch randgeformt, aus Filz, sowie Hutplatten, Bandeaux "auch aufgeschnitten", aus Filz, zum Herstellen von Hüten   | 1000 St<br>1000 EUR   | -              | -            | -            | -                                 |
| 1419 41 500 | - Hutstumpen oder Hutrohlinge, geflochten oder durch Verbindung von Streifen aus Stoffen aller Art hergestellt, weder geformt noch randgeformt noch ausgestattet   | 1000 St<br>1000 EUR   | -              | -            | -            | -                                 |
| 1419 42 300 | Hüte u.a. Kopfbedeckungen; Haarnetze   |                       |                |              |              |                                   |
|             | - aus Filz, aus Hutstumpen oder Hutplatten aus Filz hergestellt, auch ausgestattet   | 1000 St<br>1000 EUR   | 30<br>504      | 27<br>424    | .            | 2                                 |
| 1419 42 500 | - geflochten oder durch Verbindung von Streifen aus Stoffen aller Art hergestellt, auch ausgestattet   | 1000 St<br>1000 EUR   | 72<br>1 130    | 130<br>2 151 | .            | 3                                 |
| 1419 42 700 | - gewirkt oder gestrickt oder aus Stücken (ohne solche aus Streifen) von Spitzen, Filz oder anderen Spinnstoffzeugnissen hergestellt, auch ausgestattet; Haarnetze, aus Stoffen aller Art, auch ausgestattet | 1000 St<br>1000 EUR   | 3 641<br>2 857 | .            | .            | 6                                 |
| 1419 43 000 | Andere Kopfbedeckungen (ohne Sicherheitskopfbedeckungen und ohne solche aus Kautschuk oder Kunststoff); Bänder, Innenfutter, Bezüge, Gestelle, Schirme und Kinnbänder, für Kopfbedeckungen                   | 1000 EUR              | .              | .            | .            | 3                                 |
|             | Pelzwaren  |                       |                |              |              |                                   |
|             | Bekleidung, Bekleidungszubehör u.a. Waren, aus Pelzfellen (ohne Hüte u.a. Kopfbedeckungen)   |                       |                |              |              |                                   |
| 1420 10 300 | - Bekleidung und Bekleidungszubehör aus Pelzfellen   | 1000 EUR              | -              | -            | -            |                                   |
| 1420 10 900 | - Andere Waren aus Pelzfellen  | 1000 EUR              | .              | .            | .            | 2                                 |

## 3 Produktion nach Güterarten - Deutschland

| Melde-Nr.   | Bezeichnung   | Einheit               | 2. Vj 2015       | 1. Vj 2016       | 2. Vj 2016       | 2. Vj 2016 Anzahl der Unternehmen |
|-------------|---|-----------------------|------------------|------------------|------------------|-----------------------------------|
| 1           | 2   | 3                     | 4                | 5                | 6                | 7                                 |
|             | Bekleidung aus gewirktem oder gestricktem Stoff<br>Strumpfwaren<br>Strumpfhosen, Strümpfe, Kniestrümpfe, Socken und andere Strumpfwaren (einschl. Krampfaderstrümpfen) aus Gewirken und Gestrieken<br>- Strumpfhosen, aus Gewirken und Gestrieken |                       |                  |                  |                  |                                   |
| 1431 10 330 | - - aus synthetischen Chemiefasern, mit einem Titer der einfachen Garne von weniger als 67 dtex   | 1000 St<br>1000 EUR   | .<br>.           | .<br>.           | .<br>.           | 2                                 |
| 1431 10 350 | - - aus synthetischen Chemiefasern, mit einem Titer der einfachen Garne von 67 dtex oder mehr   | 1000 St<br>1000 EUR   | .<br>.           | .<br>.           | .<br>.           | 1                                 |
| 1431 10 370 | - - aus anderen Spinnstoffen  | 1000 St<br>1000 EUR   | 686<br>1 176     | 620<br>913       | 761<br>982       | 5                                 |
| 1431 10 500 | - Damenstrümpfe (einschl. Kniestrümpfen) mit einem Titer der einfachen Garne von weniger als 67 dtex  | 1000 Paar<br>1000 EUR | 9 255<br>4 820   | 9 571<br>4 652   | 9 346<br>4 853   | 5                                 |
| 1431 10 902 | - - Andere Strumpfwaren (einschl. Krampfaderstrümpfen)<br>- - Herrenstrümpfe und Socken   | 1000 Paar<br>1000 EUR | 2 366<br>3 855   | 2 756<br>5 029   | 2 582<br>4 701   | 11                                |
| 1431 10 906 | - - Kinderstrümpfe und Socken   | 1000 Paar<br>1000 EUR | 296<br>422       | 441<br>526       | 260<br>388       | 5                                 |
| 1431 10 909 | - - Andere Strumpfwaren (z.B. Krampfaderstrümpfe)   | 1000 Paar<br>1000 EUR | 5 828<br>109 829 | 6 017<br>112 697 | 6 333<br>119 852 | 13                                |
|             | Bekleidung a.n.g., aus Gewirken oder Gestrieken<br>Pullover, Strickjacken, Westen u.ä. Waren (einschl. Unterziehpullis), aus Gewirken oder Gestrieken<br>- Pullover, Strickjacken, Westen u.ä. Waren aus Wolle oder feinen Tierhaaren             |                       |                  |                  |                  |                                   |
| 1439 10 310 | - - für Männer oder Knaben  | 1000 St<br>1000 EUR   | 8<br>443         | 8<br>435         | 10<br>526        | 7                                 |
| 1439 10 320 | - - für Frauen oder Mädchen   | 1000 St<br>1000 EUR   | 39<br>2 853      | 56<br>3 862      | 58<br>4 374      | 9                                 |
| 1439 10 330 | - - Pullover mit einem Anteil von 50 GHT oder mehr und mit einem Stückgewicht von 600g oder mehr  | 1000 St<br>1000 EUR   | -<br>-           | -<br>-           | -<br>-           | -                                 |
| 1439 10 530 | - Unterziehpullis<br>- - aus Baumwolle  | 1000 St<br>1000 EUR   | -<br>-           | -<br>-           | -<br>-           | -                                 |
| 1439 10 550 | - - aus Chemiefasern  | 1000 St<br>1000 EUR   | -<br>-           | -<br>-           | -<br>-           | -                                 |
| 1439 10 610 | - - Andere Pullover, Strickjacken, Westen u.ä. Waren aus Baumwolle<br>- - für Männer oder Knaben  | 1000 St<br>1000 EUR   | -<br>9           | 1<br>33          | .<br>.           | 2                                 |
| 1439 10 620 | - - für Frauen oder Mädchen   | 1000 St<br>1000 EUR   | 171<br>5 378     | 218<br>5 489     | 173<br>4 937     | 7                                 |
| 1439 10 710 | - - Pullover, Strickjacken, Westen u.ä. Waren aus Chemiefasern<br>- - für Männer oder Knaben  | 1000 St<br>1000 EUR   | .<br>.           | .<br>.           | .<br>13          | 3                                 |
| 1439 10 720 | - - für Frauen oder Mädchen   | 1000 St<br>1000 EUR   | 160<br>3 265     | 213<br>3 401     | 129<br>2 683     | 7                                 |
| 1439 10 900 | - Pullover, Strickjacken, Westen u.ä. Waren aus anderen Spinnstoffen  | 1000 St<br>1000 EUR   | .<br>.           | .<br>.           | .<br>.           | 1                                 |
| 1499 99 000 | Veredlung von Erzeugnissen dieser Güterabteilung (ohne Bekleidung aus textilen Stoffen)   | 1000 EUR              | 125              | .                | .                | 2                                 |

## 3 Produktion nach Güterarten - Deutschland

| Melde-Nr.   | Bezeichnung  | Einheit  | 2. Vj 2015                | 1. Vj 2016                | 2. Vj 2016                | 2. Vj 2016 Anzahl der Unternehmen |
|-------------|--|--|---------------------------|---------------------------|---------------------------|-----------------------------------|
| 1           | 2  | 3  | 4                         | 5                         | 6                         | 7                                 |
|             | Leder und Lederwaren<br>(ohne Bekleidung und Schuhe)<br>Leder und Lederfaserstoff;<br>zugerichtete und gefärbte Felle<br>Gegerbte und zugerichtete Pelzfelle   |  |                           |                           |                           |                                   |
| 1511 10 300 | - Ganze Pelzfelle, auch ohne Kopf,<br>Schwanz oder Klauen, nicht<br>zusammengesetzt, von Kaninchen,<br>Hasen oder Astrachan-, Karakul-,<br>Persianer-, Breitschwanz- u.ä.<br>Lämmern, von indischen,<br>chinesischen, mongolischen oder<br>tibetanischen Lämmern | 1000 St<br>1000 EUR                                    | -<br>-                    | -<br>-                    | -<br>-                    | -<br>-                            |
| 1511 10 500 | - Andere Pelzfelle (einschl.<br>Köpfen, Schwänzen, Klauen u.a.<br>Teilen, Abfällen und Überresten,<br>auch zusammengesetzt   | 1000 EUR   | .                         | .                         | .                         | 2                                 |
|             | Sämschleder; Lackleder und<br>folienkaschierte Lackleder;<br>metallisierte Leder   |  |                           |                           |                           |                                   |
| 1511 21 000 | Sämschleder (einschl.<br>Neusämschleder)<br>darunter zum Absatz bestimmt   | 1000 m <sup>2</sup><br>1000 m <sup>2</sup><br>1000 EUR | *<br>-<br>-               | -<br>-<br>-               | -<br>-<br>-               | -<br>-<br>-                       |
| 1511 22 000 | Lackleder und folienkaschierte<br>Leder; metallisierte Leder<br>darunter zum Absatz bestimmt   | 1000 m <sup>2</sup><br>1000 m <sup>2</sup><br>1000 EUR | *<br>-<br>-               | -<br>-<br>-               | -<br>-<br>-               | -<br>-<br>-                       |
|             | Rind- und Kalbleder, Rossleder und<br>Leder von anderen Einhufern,<br>enthaart   |  |                           |                           |                           |                                   |
| 1511 31 000 | Rind- und Kalbleder, enthaart,<br>aus ganzen Häuten<br>darunter zum Absatz bestimmt  | t<br>t<br>1000 EUR                                     | *<br>.<br>2 124<br>47 492 | .<br>.<br>2 183<br>42 494 | .<br>.<br>2 791<br>44 282 | 7<br>6                            |
|             | Rind- und Kalbleder, enthaart,<br>nicht aus ganzen Häuten  |  |                           |                           |                           |                                   |
| 1511 32 001 | - für Möbel oder Kraftfahrzeuge<br>darunter zum Absatz bestimmt  | t<br>t<br>1000 EUR                                     | *<br>1 261<br>37 293      | .<br>1 357<br>43 331      | .<br>1 385<br>44 905      | 4<br>4                            |
| 1511 32 009 | - Andere Rind- und Kalbleder,<br>enthaart, nicht aus ganzen Häuten<br>darunter zum Absatz bestimmt   | t<br>t<br>1000 EUR                                     | *<br>.<br>192<br>5 469    | .<br>.<br>188<br>4 829    | .<br>.<br>175<br>4 240    | 5<br>4                            |
| 1511 33 000 | Rossleder und Leder von anderen<br>Einhufern, enthaart<br>darunter zum Absatz bestimmt   | t<br>t<br>1000 EUR                                     | *<br>.<br>.<br>.          | .<br>.<br>.<br>.          | .<br>.<br>.<br>.          | 1<br>1                            |
|             | Schaf- oder Lammleder, Ziegen-<br>oder Zickelleder, Leder<br>von Schweinen, enthaart   |  |                           |                           |                           |                                   |
| 1511 41 300 | Schaf- oder Lammleder, enthaart<br>- nur gegerbt, nicht zugerichtet,<br>auch gespalten<br>darunter zum Absatz bestimmt   | t<br>t<br>1000 EUR                                     | *<br>-<br>-               | -<br>-<br>-               | -<br>-<br>-               | -<br>-<br>-                       |
| 1511 41 500 | - Schaf- und Lammleder, nach dem<br>Gerben zugerichtet; Pergament-<br>oder Rohhautleder<br>darunter zum Absatz bestimmt  | 1000 m <sup>2</sup><br>1000 m <sup>2</sup><br>1000 EUR | *<br>-<br>-               | -<br>-<br>-               | -<br>-<br>-               | -<br>-<br>-                       |
|             | Ziegen- oder Zickelleder, enthaart<br>- nur gegerbt, nicht zugerichtet,<br>auch gespalten  |  |                           |                           |                           |                                   |
| 1511 42 300 | - nur gegerbt, nicht zugerichtet,<br>auch gespalten<br>darunter zum Absatz bestimmt  | t<br>t<br>1000 EUR                                     | *<br>-<br>-               | -<br>-<br>-               | -<br>-<br>-               | -<br>-<br>-                       |
| 1511 42 500 | - Ziegen- oder Zickelleder, nach<br>dem Gerben zugerichtet,<br>Pergament- oder Rohhautleder<br>darunter zum Absatz bestimmt  | 1000 m <sup>2</sup><br>1000 m <sup>2</sup><br>1000 EUR | *<br>-<br>-               | -<br>-<br>-               | -<br>-<br>-               | -<br>-<br>-                       |
|             | Leder von Schweinen, enthaart<br>- nur gegerbt, nicht zugerichtet,<br>auch gespalten   |  |                           |                           |                           |                                   |
| 1511 43 300 | - nur gegerbt, nicht zugerichtet,<br>auch gespalten<br>darunter zum Absatz bestimmt  | t<br>t<br>1000 EUR                                     | *<br>-<br>-               | -<br>-<br>-               | -<br>-<br>-               | -<br>-<br>-                       |
| 1511 43 500 | - nach dem Gerben zugerichtet;<br>Pergament- oder Rohhautleder<br>darunter zum Absatz bestimmt   | 1000 m <sup>2</sup><br>1000 m <sup>2</sup><br>1000 EUR | *<br>-<br>-               | -<br>-<br>-               | -<br>-<br>-               | -<br>-<br>-                       |
|             | Leder von anderen Tieren;<br>rekonstituiertes Leder, auf der<br>Grundlage von Leder oder Leder-<br>fasern hergestellt  |  |                           |                           |                           |                                   |
| 1511 51 000 | Leder von Kriechtieren u.a. Tieren,<br>enthaart<br>darunter zum Absatz bestimmt  | t<br>t<br>1000 EUR                                     | *<br>-<br>-               | -<br>-<br>-               | -<br>-<br>-               | -<br>-<br>-                       |

## 3 Produktion nach Güterarten - Deutschland

| Melde-Nr.   | Bezeichnung   | Einheit  | 2. Vj 2015              | 1. Vj 2016              | 2. Vj 2016              | 2. Vj 2016 Anzahl der Unternehmen |
|-------------|---|--|-------------------------|-------------------------|-------------------------|-----------------------------------|
| 1           | 2   | 3  | 4                       | 5                       | 6                       | 7                                 |
| 1511 52 000 | Rekonstituiertes Leder auf der Grundlage von Leder oder Lederfasern hergestellt, in Platten, Blättern oder Streifen, auch in Rollen darunter zum Absatz bestimmt  | 1000 m <sup>2</sup> *<br>1000 m <sup>2</sup><br>1000 EUR | 3 191<br>3 191<br>9 946 | 2 505<br>2 505<br>7 628 | 2 872<br>2 872<br>8 768 | 3<br>3                            |
|             | Lederwaren<br>(ohne Lederbekleidung und Schuhe)<br>Sattlerwaren; Reiseartikel;<br>Handtaschen u.ä. Behältnisse;<br>andere Waren aus Leder   |  |                         |                         |                         |                                   |
| 1512 11 000 | Sattlerwaren für alle Tiere (einschl. Zugtauen, Leinen, Kniekappen, Maulkörben, Satteldecken, Satteltaschen, Hundedecken u.dgl.),<br>aus Stoffen aller Art  | 1000 EUR   | 8 587                   | 11 260                  | 9 528                   | 14                                |
|             | Reiseartikel, Handtaschen u.ä. Behältnisse, aus Stoffen aller Art;<br>Reisezusammenstellungen zur Körperpflege, zum Nähen, zum Reinigen von Schuhen oder Kleidung<br>- Reisekoffer, Handkoffer, Kosmetikkoffer und Dokumentenkoffer, Aktentaschen, Schulranzen u.ä. Behältnisse |  |                         |                         |                         |                                   |
| 1512 12 103 | - - aus Leder oder rekonstituiertem Leder   | 1000 St<br>1000 EUR                                      | 70<br>2 338             | 82<br>2 714             | 81<br>2 846             | 7                                 |
| 1512 12 105 | - - aus textilen Geweben oder anderem Material  | 1000 St<br>1000 EUR                                      | 128<br>6 997            | 104<br>7 253            | 103<br>6 783            | 8                                 |
| 1512 12 200 | - Handtaschen, auch mit Schulterriemen (einschl. solcher ohne Handgriffe)   | 1000 St<br>1000 EUR                                      | .                       | .                       | .                       | 2                                 |
| 1512 12 300 | - Kleinlederwaren (Taschen- oder Handtaschenartikel)  | 1000 EUR   | 1 653                   | 1 761                   | 1 999                   | 9                                 |
| 1512 12 500 | - Reisetaschen, Toilettentaschen, Rucksäcke, Taschen für Sportartikel, Behältnisse für Musikinstrumente u.ä. Behältnisse  | 1000 EUR   | 17 185                  | 13 723                  | 15 226                  | 14                                |
| 1512 12 700 | - Zusammenstellungen für die Reise (Necessaires) von Waren zur Körperpflege, zum Nähen oder Reinigen von Schuhen oder Bekleidung  | 1000 St<br>1000 EUR                                      | -<br>-                  | -<br>-                  | -<br>-                  | -                                 |
| 1512 13 000 | Uhrarmbänder und Teile dafür (ohne solche aus Metallen)   | 1000 St<br>1000 EUR                                      | 498<br>3 104            | 522<br>3 360            | 529<br>3 456            | 5                                 |
|             | Andere Waren aus Leder oder rekonstituiertem Leder (einschl. Waren zu technischen Zwecken), a.n.g.  |  |                         |                         |                         |                                   |
| 1512 19 300 | - zu technischen Zwecken  | t<br>1000 EUR  | .                       | .                       | 335<br>7 794            | 4                                 |
| 1512 19 600 | - Andere Waren  | 1000 EUR   | 14 844                  | 18 580                  | 19 862                  | 10                                |
|             | Schuhe  |  |                         |                         |                         |                                   |
| 1520 11 000 | Wasserdichte Schuhe mit Laufsohlen und Oberteil aus Kautschuk oder Kunststoff   | 1000 Paar<br>1000 EUR                                    | -<br>-                  | -<br>-                  | -<br>-                  | -                                 |
|             | Andere Schuhe mit Laufsohlen und Oberteil aus Kautschuk oder Kunststoff   |  |                         |                         |                         |                                   |
| 1520 12 100 | - Sandalen  | 1000 Paar<br>1000 EUR                                    | .                       | .                       | .                       | 1                                 |
|             | - Andere Schuhe, mit Oberteil aus Kautschuk oder Kunststoff   |  |                         |                         |                         |                                   |
| 1520 12 310 | - - Straßenschuhe (Stiefel, Stiefeletten, Halbschuhe)   | 1000 Paar<br>1000 EUR                                    | -<br>-                  | -<br>-                  | -<br>-                  | -                                 |
| 1520 12 370 | - - Pantoffeln und andere Hausschuhe  | 1000 Paar<br>1000 EUR                                    | .                       | .                       | .                       | 1                                 |
|             | Schuhe mit Oberteil aus Leder (ohne Sportschuhe, Schuhe mit einem Metallschutz in der Vorderkappe und andere Schuhe a.n.g.)   |  |                         |                         |                         |                                   |
| 1520 13 300 | - mit einer Hauptsohle aus Holz, weder mit Innensohle noch mit einem Metallschutz in der Vorderkappe, mit Oberteil aus Leder  | 1000 Paar<br>1000 EUR                                    | .                       | .                       | .                       | 1                                 |



## 3 Produktion nach Güterarten - Deutschland

| Melde-Nr.   | Bezeichnung  | Einheit               | 2. Vj 2015      | 1. Vj 2016      | 2. Vj 2016      | 2. Vj 2016 Anzahl der Unternehmen |
|-------------|--|-----------------------|-----------------|-----------------|-----------------|-----------------------------------|
| 1           | 2  | 3                     | 4               | 5               | 6               | 7                                 |
| 1520 13 510 | - Schuhe mit Laufsohlen aus Kautschuk, Kunststoff, Leder oder rekonstituiertem Leder (ohne Sandalen und Hausschuhe)<br>- - für Männer  | 1000 Paar<br>1000 EUR | 370<br>19 156   | 405<br>21 324   | 415<br>21 927   | 11                                |
| 1520 13 522 | - - für Frauen; Schuhe, die nicht als Männer- oder Frauenschuhe erkennbar sind (sog. Unisex-Schuhe)<br>- - für Frauen  | 1000 Paar<br>1000 EUR | 449<br>25 140   | 422<br>24 657   | 425<br>26 088   | 11                                |
| 1520 13 529 | - - - Unisex-Schuhe  | 1000 Paar<br>1000 EUR | .<br>14 896     | 148<br>12 926   | 165<br>14 416   | 4                                 |
| 1520 13 530 | - - für Kinder   | 1000 Paar<br>1000 EUR | .<br>.          | .<br>.          | .<br>.          | 3                                 |
| 1520 13 610 | - Sandalen<br>- - für Männer   | 1000 Paar<br>1000 EUR | 64<br>.         | 54<br>2 309     | 51<br>2 189     | 3                                 |
| 1520 13 620 | - - für Frauen, einschl. Sandalen, die nicht als Männer- oder Frauensandalen erkennbar sind (sog. Unisex-Sandalen)   | 1000 Paar<br>1000 EUR | .<br>.          | 5 043<br>52 439 | .<br>.          | 6                                 |
| 1520 13 630 | - - für Kinder   | 1000 Paar<br>1000 EUR | .<br>.          | .<br>.          | .<br>.          | 1                                 |
| 1520 13 700 | - Pantoffeln u.a. Hausschuhe   | 1000 Paar<br>1000 EUR | .<br>.          | .<br>.          | .<br>.          | 1                                 |
| 1520 13 800 | - Andere Schuhe mit Oberteil aus Leder oder rekonstituiertem Leder und Laufsohlen aus Holz, Kork oder aus anderen Stoffen  | 1000 Paar<br>1000 EUR | -<br>-          | -<br>-          | -<br>-          | -                                 |
| 1520 14 440 | Schuhe mit Oberteil aus Spinnstoffen (ohne Sportschuhe)<br>- Pantoffeln u.a. Hausschuhe;<br>Schuhe mit Oberteil aus Spinnstoffen<br>- - Pantoffeln u.a. Hausschuhe                       | 1000 Paar<br>1000 EUR | 77<br>856       | 59<br>635       | 74<br>805       | 5                                 |
| 1520 14 450 | - - Schuhe mit Laufsohlen aus Kautschuk, Kunststoff, aus Leder oder rekonstituiertem Leder   | 1000 Paar<br>1000 EUR | .<br>.          | .<br>.          | .<br>.          | 2                                 |
| 1520 14 460 | - - Andere Schuhe mit Oberteil aus Spinnstoffen mit Laufsohlen aus Holz, Kork und Stoffen a.n.g.   | 1000 Paar<br>1000 EUR | -<br>-          | -<br>-          | -<br>-          | -                                 |
| 1520 21 000 | Sportschuhe<br>Sportschuhe; Tennis-, Basketball-, Turn-, Trainings- u.ä. Schuhe, mit Laufsohlen aus Kautschuk oder Kunststoff und Oberteil aus Spinnstoffen                              | 1000 Paar<br>1000 EUR | .<br>1 122      | .<br>1 491      | .<br>1 539      | 4                                 |
| 1520 29 000 | Andere Sportschuhe (ohne Schlittschuhe und Rollschuhe)   | 1000 Paar<br>1000 EUR | 217<br>6 836    | 348<br>17 082   | 324<br>14 503   | 6                                 |
| 1520 31 200 | Sicherheitsschuhe u.a. Schuhe, a.n.g.<br>Schuhe mit einem Metallschutz in der Vorderkappe<br>- mit Laufsohlen oder Oberteil aus Kautschuk oder Kunststoff (einschl. wasserdichte Schuhe) | 1000 Paar<br>1000 EUR | -<br>-          | -<br>-          | -<br>-          | -                                 |
| 1520 31 500 | - mit Oberteil aus Leder und mit Laufsohlen aus Kautschuk, Kunststoff oder Leder   | 1000 Paar<br>1000 EUR | 1 345<br>68 223 | 1 379<br>69 942 | 1 430<br>76 440 | 10                                |
| 1520 32 000 | Andere Schuhe, a.n.g.  | 1000 Paar<br>1000 EUR | .<br>.          | -<br>-          | .<br>.          | 1                                 |
| 1520 40 200 | Schuhteile aus Leder; Einlegesohlen, Fersenstücke u.ä. herausnehmbare Waren; Gamaschen u.ä. Waren sowie Teile davon Schuhoberteile und Teile dafür (ohne Verstärkungen)<br>- aus Leder   | 1000 EUR              | 10 385          | 9 775           | 9 873           | 5                                 |
| 1520 40 500 | - aus anderen Stoffen  | 1000 EUR              | .               | .               | .               | 1                                 |
| 1520 40 800 | - Andere Schuhteile, Einlegesohlen u.ä. herausnehmbare Ware, Gamaschen u.ä. Waren sowie Teile dafür (ohne solche aus Holz) aus anderen Stoffen   | 1000 EUR              | 14 249          | 13 537          | 14 114          | 14                                |
| 1599 99 000 | Veredlung von Erzeugnissen dieser Güterabteilung   | 1000 EUR              | 7 772           | .               | .               | 3                                 |

## 3 Produktion nach Güterarten - Deutschland

| Melde-Nr.   | Bezeichnung   | Einheit                                      | 2. Vj 2015                             | 1. Vj 2016                        | 2. Vj 2016                        | 2. Vj 2016 Anzahl der Unternehmen |
|-------------|---|--|--|-----------------------------------|-----------------------------------|-----------------------------------|
| 1           | 2   | 3  | 4                                      | 5                                 | 6                                 | 7                                 |
|             | Holz sowie Holz- und Korkwaren (oh. Möbel); Flecht- und Korbmacherwaren   |  |  |                                   |                                   |                                   |
| 1610 10 100 | Holz, gesägt und gehobelt<br>- Bahnschwellen aus Holz, nicht imprägniert  | m <sup>3</sup><br>m <sup>3</sup><br>1000 EUR | *<br>2 161<br>2 161<br>531             | 2 094<br>2 094<br>628             | 2 636<br>2 636<br>721             | 6<br>6                            |
| 1610 10 330 | - Nadelholz, in der Längsrichtung gesägt oder gesäumt, gemessert oder geschält, mit einer Dicke von mehr als 6 mm<br>- - gehobelt oder geschliffen (auch keilverzinkt)  | m <sup>3</sup><br>m <sup>3</sup><br>1000 EUR | *<br>804 700<br>792 007<br>219 917     | 766 600<br>753 106<br>193 864     | 986 820<br>971 623<br>257 596     | 99<br>97                          |
| 1610 10 350 | - - Fichten- oder Tannenschnittholz, 'Picea abies Karst.', 'Abies alba Mill.'   | m <sup>3</sup><br>m <sup>3</sup><br>1000 EUR | *<br>3 599 777<br>2 944 336<br>527 764 | 3 140 638<br>2 597 864<br>455 892 | 3 658 283<br>2 976 538<br>528 808 | 195<br>194                        |
| 1610 10 370 | - - Kiefern Schnittholz, 'Pinus sylvestris L.'  | m <sup>3</sup><br>m <sup>3</sup><br>1000 EUR | *<br>566 680<br>342 703<br>62 592      | 576 113<br>346 714<br>59 827      | 642 346<br>387 238<br>63 303      | 53<br>52                          |
| 1610 10 390 | - - Anderes Nadel Schnittholz (z.B. Lärche, Douglasie, Weymouthkiefer/Strobe)   | m <sup>3</sup><br>m <sup>3</sup><br>1000 EUR | *<br>415 355<br>395 639<br>83 331      | 405 176<br>386 052<br>83 480      | 476 533<br>464 311<br>101 445     | 35<br>34                          |
| 1610 10 502 | - Eichen-, Buchen- u.a. nicht-tropisches Laubholz, in der Längsrichtung gesägt oder gesäumt, gemessert oder geschält, mit einer Dicke von mehr als 6 mm (ohne Tropenholz und Blöcke, Stäbe und Friese für Parkett aus Eichenholz)<br>- - gehobelt oder geschliffen (auch keilverzinkt), aus Eichen- und Buchenholz  | m <sup>3</sup><br>m <sup>3</sup><br>1000 EUR | *<br>121 751<br>114 420<br>37 221      | 128 438<br>118 513<br>38 697      | 130 719<br>124 724<br>39 898      | 27<br>26                          |
| 1610 10 504 | - - gehobelt oder geschliffen, aus and. nichttropischen Laubholz  | m <sup>3</sup><br>m <sup>3</sup><br>1000 EUR | *<br>16 961<br>.<br>3 349              | .<br>12 912<br>3 166              | 22 889<br>.<br>4 822              | 6<br>6                            |
| 1610 10 506 | - - anders bearbeitet (z.B. nur gesägt, gesäumt, gemessert, geschält), aus Eichen- und Buchenholz   | m <sup>3</sup><br>m <sup>3</sup><br>1000 EUR | *<br>130 555<br>119 438<br>37 457      | 132 308<br>125 588<br>39 730      | 134 958<br>126 364<br>40 223      | 67<br>64                          |
| 1610 10 508 | - - anders bearbeitet (z.B. nur gesägt, gesäumt, gemessert, geschält), aus anderem nicht-tropischen Laubholz  | m <sup>3</sup><br>m <sup>3</sup><br>1000 EUR | *<br>5 352<br>4 635<br>1 910           | 4 167<br>2 998<br>1 386           | 7 287<br>6 434<br>2 272           | 20<br>19                          |
| 1610 10 710 | - Tropenholz, in der Längsrichtung gesägt oder gesäumt, gemessert oder geschält, mit einer Dicke von mehr als 6 mm; Stäbe und Friese für Parkett aus Eichenholz, gehobelt, nicht zusammengesetzt, über 6 mm Dicke<br>- - Tropenholz, in der Längsrichtung gesägt oder gesäumt, gemessert oder geschält, mit einer Dicke von mehr als 6 mm, einschl. Stäbe und Friese für Parkett aus Tropenholz | m <sup>3</sup><br>m <sup>3</sup><br>1000 EUR | *<br>31<br>31<br>81                    | 67<br>.<br>.                      | .<br>.<br>.                       | 4<br>4                            |
| 1610 10 770 | - - Stäbe und Friese für Parkett aus Eichenholz, gehobelt, nicht zusammengesetzt, mit einer Dicke von mehr als 6 mm   | m <sup>2</sup><br>m <sup>2</sup><br>1000 EUR | *<br>39 144<br>39 144<br>1 256         | 39 702<br>39 702<br>1 294         | 39 109<br>39 109<br>1 322         | 6<br>6                            |
|             | Holz (einschl. Stäbe und Friese für Parkett, nicht zusammengesetzt, Leisten und Stangen), entlang einer oder mehrerer Kanten, Enden oder Flächen profiliert   |  |  |                                   |                                   |                                   |
| 1610 21 103 | - Nadelholz, entlang einer oder mehreren Kanten profiliert, auch gehobelt, geschliffen oder keilverzinkt<br>- - Leisten   | 1000 m<br>1000 m<br>1000 EUR                 | *<br>24 198<br>37 153                  | 22 672<br>32 643                  | 25 258<br>38 110                  | 26<br>26                          |

## 3 Produktion nach Güterarten - Deutschland

| Melde-Nr.   | Bezeichnung  | Einheit                                      | 2. Vj 2015                            | 1. Vj 2016                       | 2. Vj 2016                       | 2. Vj 2016 Anzahl der Unternehmen |
|-------------|--|--|---------------------------------------|----------------------------------|----------------------------------|-----------------------------------|
| 1           | 2  | 3  | 4                                     | 5                                | 6                                | 7                                 |
| 1610 21 109 | - - Anderes Nadelholz<br>darunter zum Absatz bestimmt  | m <sup>3</sup><br>m <sup>3</sup><br>1000 EUR | *<br>.<br>670 266<br>39 444           | 380 266<br>380 266<br>22 655     | 629 726<br>629 726<br>35 628     | 20<br>20                          |
|             | - Laubholz, entlang einer oder mehreren Kanten profiliert, auch gehobelt, geschliffen oder keilverzinkt (einschl. Stäbe und Friese für Parkett; nicht zusammengesetzt) |  |                                       |                                  |                                  |                                   |
| 1610 21 504 | - - Leisten und anderes Laubholz (ohne Stäbe und Friese für Parkett)<br>darunter zum Absatz bestimmt   | 1000 m<br>1000 m<br>1000 EUR                 | *<br>.<br>6 435<br>18 187             | 7 097<br>7 097<br>18 370         | 7 565<br>7 565<br>19 911         | 24<br>24                          |
| 1610 21 507 | - - Stäbe und Friese für Parkett aus Laubholz (ohne solche aus Eiche, nur gehobelt), nicht zusammengesetzt<br>darunter zum Absatz bestimmt                             | m <sup>2</sup><br>m <sup>2</sup><br>1000 EUR | *<br>24 807<br>24 807<br>725          | 17 716<br>17 716<br>558          | 24 114<br>24 114<br>.            | 5<br>5                            |
| 1610 22 000 | Holzwolle; Holzmehl  | 1000 EUR                                     | 35 406                                | 45 192                           | 43 301                           | 29                                |
|             | Holz in Form von Plättchen oder Schnitzeln   |  |                                       |                                  |                                  |                                   |
| 1610 23 030 | - aus Nadelholz<br>darunter zum Absatz bestimmt  | t<br>t<br>1000 EUR                           | *<br>1 527 820<br>1 439 421<br>74 880 | 1 403 086<br>1 310 748<br>67 581 | 1 590 118<br>1 481 433<br>70 836 | 124<br>121                        |
| 1610 23 050 | - aus anderem Holz<br>darunter zum Absatz bestimmt   | t<br>t<br>1000 EUR                           | *<br>73 326<br>73 326<br>2 994        | 74 528<br>74 528<br>3 159        | 67 709<br>67 709<br>2 540        | 16<br>16                          |
| 1610 31 160 | Rohholz, auch entrindet, vom Splint befreit oder zwei- oder vierseitig grob zugerichtet, mit Farbe, Beize, Kreosot oder anderen Konservierungsmitteln behandelt        | m <sup>3</sup><br>1000 EUR                   | 21 573<br>5 278                       | 15 637<br>3 595                  | 21 706<br>5 358                  | 12                                |
| 1610 32 000 | Bahnschwellen aus Holz, imprägniert  | m <sup>3</sup><br>1000 EUR                   | 7 038<br>4 024                        | 5 894<br>3 920                   | 6 793<br>3 976                   | 4                                 |
| 1610 39 000 | Anderes Rohholz (einschl. gespaltener Pfähle und Pflöcke)  | m <sup>3</sup><br>1000 EUR                   | 3 253<br>1 319                        | .                                | 2 590<br>1 140                   | 4                                 |
| 1610 91 000 | Trocknen, Imprägnieren oder chemisches Behandeln von Holz  | 1000 EUR                                     | 2 852                                 | 2 658                            | 3 003                            | 27                                |
|             | Furnier-, Sperrholz-, Holzfasern- und Holzspanplatten  |  |                                       |                                  |                                  |                                   |
|             | Sperrholz, furniertes Holz und ähnliches Lagenholz; Spanplatten und ähnliche Platten, aus Holz oder anderen holzigen Stoffen   |  |                                       |                                  |                                  |                                   |
| 1621 11 000 | Sperrholz, furniertes Holz und ähnliches Lagenholz, aus Bambus<br>darunter zum Absatz bestimmt   | m <sup>3</sup><br>m <sup>3</sup><br>1000 EUR | *<br>.<br>.<br>.                      | -<br>-<br>-                      | .<br>.<br>.                      | 1<br>1                            |
|             | Anderes Sperrholz, furniertes Holz und ähnliches Lagenholz   |  |                                       |                                  |                                  |                                   |
|             | - aus Furnieren, mit einer Dicke von 6 mm oder weniger (Furnierplatten)  |  |                                       |                                  |                                  |                                   |
| 1621 12 110 | - - mit mindestens einer äußeren Lage aus tropischem Holz<br>darunter zum Absatz bestimmt  | m <sup>3</sup><br>m <sup>3</sup><br>1000 EUR | *<br>57<br>57<br>115                  | .<br>.<br>.                      | .<br>.<br>.                      | 2<br>2                            |
| 1621 12 140 | - - mit mindestens einer äußeren Lage aus anderem Holz als Nadelholz<br>darunter zum Absatz bestimmt   | m <sup>3</sup><br>m <sup>3</sup><br>1000 EUR | *<br>4 379<br>4 379<br>8 293          | 4 761<br>4 761<br>8 431          | 5 086<br>5 086<br>9 276          | 6<br>6                            |
| 1621 12 170 | - - Anderes Sperrholz, ausschl. aus Furnieren, mit einer Dicke von 6 mm oder weniger<br>darunter zum Absatz bestimmt   | m <sup>3</sup><br>m <sup>3</sup><br>1000 EUR | *<br>.<br>.<br>.                      | .<br>.<br>.                      | .<br>.<br>.                      | 2<br>2                            |
|             | - Furniertes Holz und ähnliches Lagenholz mit Block-, Stab-, Stäbchen- oder Streifenholzmittellage (Tischlerplatten)   |  |                                       |                                  |                                  |                                   |
| 1621 12 211 | - - aus Laubholz<br>darunter zum Absatz bestimmt   | m <sup>3</sup><br>m <sup>3</sup><br>1000 EUR | *<br>.<br>.<br>.                      | .<br>.<br>.                      | .<br>.<br>.                      | 4<br>4                            |
| 1621 12 213 | - - aus Nadelholz<br>darunter zum Absatz bestimmt  | m <sup>3</sup><br>m <sup>3</sup><br>1000 EUR | *<br>.<br>.<br>.                      | .<br>.<br>.                      | .<br>.<br>.                      | 3<br>3                            |
|             | - Anderes furniertes Holz u.ä. Lagenholz   |  |                                       |                                  |                                  |                                   |
| 1621 12 241 | - - Spanplatten, furniert<br>darunter zum Absatz bestimmt  | m <sup>3</sup><br>m <sup>3</sup><br>1000 EUR | *<br>.<br>357<br>503                  | .<br>.<br>344<br>.               | .<br>.<br>382<br>.               | 4<br>4                            |

## 3 Produktion nach Güterarten - Deutschland

| Melde-Nr.   | Bezeichnung   | Einheit                                      | 2. Vj 2015                               | 1. Vj 2016                          | 2. Vj 2016                          | 2. Vj 2016 Anzahl der Unternehmen |
|-------------|---|--|--|-------------------------------------|-------------------------------------|-----------------------------------|
| 1           | 2   | 3  | 4  | 5                                   | 6                                   | 7                                 |
| 1621 12 249 | - - Anderes furniertes Holz und ähnliches Lagenholz<br>darunter zum Absatz bestimmt   | m <sup>3</sup><br>m <sup>3</sup><br>1000 EUR | *<br>116 459<br>116 459<br>56 763        | 101 316<br>101 316<br>54 709        | 122 741<br>122 741<br>62 037        | 9<br>9                            |
|             | Spanplatten und ähnliche Platten, aus Holz oder anderen holzigen Stoffen, auch mit Harz o.a. organischen Bindemitteln hergestellt                         |  |  |                                     |                                     |                                   |
| 1621 13 131 | - - Spanplatten, roh oder nur geschliffen<br>darunter zum Absatz bestimmt   | m <sup>3</sup><br>m <sup>3</sup><br>1000 EUR | *<br>1 019 382<br>723 040<br>127 575     | 1 027 551<br>718 246<br>123 358     | 1 057 208<br>739 896<br>125 745     | 19<br>19                          |
| 1621 13 132 | - - Spanplatten, mit Hochdruckschichtpressstoffen mit Dekorschicht beschichtet<br>darunter zum Absatz bestimmt  | m <sup>3</sup><br>m <sup>3</sup><br>1000 EUR | *<br>86 311<br>86 311<br>60 399          | 91 109<br>91 109<br>64 893          | 91 561<br>91 561<br>62 252          | 10<br>10                          |
| 1621 13 133 | - - Spanplatten, mit melaminharzgetränkten Papierlagen beschichtet<br>darunter zum Absatz bestimmt  | m <sup>3</sup><br>m <sup>3</sup><br>1000 EUR | *<br>577 756<br>158 663                  | 595 576<br>156 432                  | 608 995<br>160 208                  | 16<br>16                          |
| 1621 13 161 | - - Oriented strand board-Platten (OSB)<br>- - roh/unbearbeitet<br>darunter zum Absatz bestimmt   | m <sup>3</sup><br>m <sup>3</sup><br>1000 EUR | *<br>.<br>.<br>.                         | .<br>. .<br>. .                     | .<br>. .<br>. .                     | 2<br>1                            |
| 1621 13 163 | - - - bearbeitet<br>darunter zum Absatz bestimmt  | m <sup>3</sup><br>m <sup>3</sup><br>1000 EUR | *<br>315 300<br>315 300<br>65 770        | 310 658<br>310 658<br>57 432        | 334 060<br>334 060<br>64 854        | 4<br>4                            |
| 1621 13 190 | - - Waferboard-Platten und ähnliche Platten, aus Holz (ohne Spanplatten und Oriented strand board-Platten)<br>darunter zum Absatz bestimmt                | m <sup>3</sup><br>m <sup>3</sup><br>1000 EUR | *<br>.<br>.<br>.                         | -<br>-<br>-                         | -<br>-<br>-                         | -<br>-                            |
| 1621 13 500 | - Spanplatten und ähnliche Platten aus holzigen Stoffen (z.B. Bambus, Getreidestroh, Flachs- oder Hanfabfällen)<br>darunter zum Absatz bestimmt           | m <sup>3</sup><br>m <sup>3</sup><br>1000 EUR | *<br>.<br>8 604<br>4 368                 | .<br>10 846<br>5 285                | .<br>9 372<br>4 640                 | 4<br>3                            |
|             | Faserplatten aus Holz oder anderen holzigen Stoffen, auch mit Harz o.a. organischen Stoffen hergestellt   |  |  |                                     |                                     |                                   |
| 1621 14 231 | - - Mitteldichte Faserplatten (MDF)<br>- - Dünn-MDF-Platten, mit einer Dicke von 5 mm oder weniger<br>- - roh/geschliffen<br>darunter zum Absatz bestimmt | m <sup>3</sup><br>m <sup>3</sup><br>1000 EUR | *<br>.<br>5 106<br>1 581                 | .<br>2 667<br>974                   | .<br>3 088<br>1 061                 | 4<br>4                            |
| 1621 14 239 | - - - anders bearbeitet<br>darunter zum Absatz bestimmt   | m <sup>3</sup><br>m <sup>3</sup><br>1000 EUR | *<br>60 869<br>60 869<br>29 253          | .<br>56 047<br>28 681               | .<br>54 390<br>27 528               | 5<br>5                            |
|             | - - Leicht-MDF-Platten, mit einer Dicke von mehr als 5 mm bis 9 mm, mit einer Dichte von weniger als 650 kg/m <sup>3</sup>                                |  |  |                                     |                                     |                                   |
| 1621 14 261 | - - - roh/geschliffen<br>darunter zum Absatz bestimmt   | m <sup>3</sup><br>m <sup>3</sup><br>1000 EUR | *<br>.<br>.<br>.                         | .<br>. .<br>. .                     | .<br>. .<br>. .                     | 1<br>1                            |
| 1621 14 269 | - - - anders bearbeitet<br>darunter zum Absatz bestimmt   | m <sup>3</sup><br>m <sup>3</sup><br>1000 EUR | *<br>-<br>-<br>-                         | -<br>-<br>-                         | -<br>-<br>-                         | -<br>-                            |
|             | - - MDF-Möbelplatten, mit einer Dicke von mehr als 9 mm, mit einer Dichte von 650 kg/m <sup>3</sup> oder mehr bis einschließlich 800 kg/m <sup>3</sup>    |  |  |                                     |                                     |                                   |
| 1621 14 291 | - - - roh/geschliffen<br>darunter zum Absatz bestimmt   | m <sup>3</sup><br>m <sup>3</sup><br>1000 EUR | *<br>209 161<br>157 238<br>34 692        | 221 076<br>164 090<br>35 351        | 221 754<br>165 401<br>35 413        | 10<br>10                          |
| 1621 14 299 | - - - anders bearbeitet<br>darunter zum Absatz bestimmt   | m <sup>3</sup><br>m <sup>3</sup><br>1000 EUR | *<br>76 705<br>76 705<br>28 299          | 86 452<br>86 452<br>32 037          | 80 644<br>80 644<br>30 473          | 8<br>8                            |
|             | - HDF-Platten, mit einer Dichte von mehr als 800 kg/m <sup>3</sup>  |  |  |                                     |                                     |                                   |
| 1621 14 431 | - - roh/geschliffen<br>darunter zum Absatz bestimmt   | m <sup>3</sup><br>m <sup>3</sup><br>1000 EUR | *<br>550 689<br>468 597<br>116 615       | 594 028<br>482 606<br>119 284       | 596 669<br>487 208<br>119 994       | 10<br>9                           |
| 1621 14 439 | - - Laminatböden<br>darunter zum Absatz bestimmt  | m <sup>2</sup><br>m <sup>2</sup><br>1000 EUR | *<br>46 894 184<br>46 894 184<br>229 112 | 46 043 324<br>46 043 324<br>227 348 | 46 356 739<br>46 356 739<br>230 074 | 13<br>13                          |
| 1621 14 460 | - Andere Faserplatten, mit einer Dichte von mehr als 500 kg/m <sup>3</sup> bis einschließlich 800 kg/m <sup>3</sup><br>darunter zum Absatz bestimmt       | m <sup>3</sup><br>m <sup>3</sup><br>1000 EUR | *<br>.<br>.<br>.                         | .<br>. .<br>. .                     | .<br>. .<br>. .                     | 5<br>5                            |

## 3 Produktion nach Güterarten - Deutschland

| Melde-Nr.   | Bezeichnung  | Einheit                                      | 2. Vj 2015                   | 1. Vj 2016                  | 2. Vj 2016                  | 2. Vj 2016 Anzahl der Unternehmen |
|-------------|--|--|------------------------------|-----------------------------|-----------------------------|-----------------------------------|
| 1           | 2  | 3  | 4                            | 5                           | 6                           | 7                                 |
| 1621 14 491 | - Andere Faserplatten, mit einer Dichte von 500 kg/m3 oder weniger u.ä. Erzeugnisse<br>- - aus Holz-Polymer-Werkstoffen, z.B. Terrassendielen<br>darunter zum Absatz bestimmt  | t<br>t<br>1000 EUR                           | .<br>17 808<br>24 226        | .<br>17 052<br>23 393       | .<br>20 156<br>25 621       | 8<br>8                            |
| 1621 14 499 | - - Andere Faserplatten mit einer Dichte von 500 kg/m3 oder weniger u.ä. Plattenwerkstoffe, z.B. auf der Basis von Stroh, Flachs, Hanf<br>darunter zum Absatz bestimmt   | m <sup>3</sup><br>m <sup>3</sup><br>1000 EUR | .<br>.<br>.                  | .<br>.<br>.                 | .<br>.<br>.                 | 2<br>2                            |
| 1621 21 130 | Furnierblätter oder Blätter für Sperrholz (auch zusammengefügt) u.a. Holz, in der Längsrichtung gesägt, gemessert oder geschält, mit einer Dicke von 6 mm oder weniger<br>- keilverzinkt, gehobelt, geschliffen und Brettchen zum Herstellen von holzgefassten Stiften<br>darunter zum Absatz bestimmt | m <sup>3</sup><br>m <sup>3</sup><br>1000 EUR | .<br>.<br>.                  | .<br>.<br>.                 | .<br>.<br>.                 | 2<br>2                            |
| 1621 21 180 | - Andere Furnierblätter oder Blätter, mit einer Dicke von 6 mm oder weniger<br>darunter zum Absatz bestimmt  | m <sup>3</sup><br>m <sup>3</sup><br>1000 EUR | 24 198<br>12 313<br>15 019   | 22 723<br>10 850<br>12 894  | 23 330<br>12 134<br>13 776  | 15<br>12                          |
| 1621 22 000 | Verdichtetes Holz in Blöcken, Platten, Brettern oder Profilen<br>darunter zum Absatz bestimmt  | m <sup>3</sup><br>m <sup>3</sup><br>1000 EUR | .<br>.<br>16 800             | 90 233<br>90 233<br>18 083  | .<br>.<br>19 909            | 6<br>6                            |
| 1621 91 000 | Veredlung von Sperrholz, furniertem Holz u.ä. Lagenholz, Span- u.ä. Platten und Faserplatten   | 1000 EUR                                     | 64 900                       | 78 688                      | 83 762                      | 16                                |
| 1622 10 300 | Parkettböden<br>- Parketttafeln für Mosaikfußböden   | 1000 m <sup>2</sup><br>1000 EUR              | 81<br>1 757                  | 88<br>1 907                 | 83<br>1 775                 | 4                                 |
| 1622 10 600 | - Andere Parketttafeln   | 1000 m <sup>2</sup><br>1000 EUR              | 1 916<br>47 330              | 1 865<br>45 871             | 2 002<br>50 104             | 13                                |
| 1623 11 100 | Fenster, Fenstertüren, Rahmen und Verkleidungen dafür, Türen und Türrahmen, -verkleidungen und -schwelle, aus Holz<br>- Fenster, Fenstertüren, Rahmen und Verkleidungen dafür  | St<br>1000 EUR                               | 427 265<br>194 835           | 340 868<br>155 788          | 431 538<br>199 789          | 232                               |
| 1623 11 501 | - Türen und Rahmen dafür, Türverkleidungen (auch Türschwellen)<br>- - Türblätter   | St<br>1000 EUR                               | 1 658 074<br>202 671         | 1 804 090<br>206 893        | 1 870 752<br>219 360        | 165                               |
| 1623 11 505 | - - Türzargen, Türverkleidungen (auch Türschwellen)  | St<br>1000 EUR                               | 1 312 268<br>95 184          | 1 448 864<br>100 869        | 1 465 152<br>107 859        | 91                                |
| 1623 12 000 | Verschalungen für Betonarbeiten, Schindeln ("shingles" und "shakes"), aus Holz   | 1000 m <sup>2</sup><br>1000 EUR              | 4 950<br>37 272              | 4 462<br>35 186             | 4 055<br>31 542             | 6                                 |
| 1623 19 001 | Andere Bautischler- und Zimmermannsarbeiten aus Holz, a.n.g.<br>- Holzleimbauteile<br>darunter zum Absatz bestimmt   | m <sup>3</sup><br>m <sup>3</sup><br>1000 EUR | 201 311<br>178 487<br>86 923 | .<br>162 457<br>77 836      | .<br>186 741<br>92 724      | 29<br>29                          |
| 1623 19 003 | - Wandelemente   | m <sup>3</sup><br>1000 EUR                   | 43 851<br>24 591             | 44 990<br>24 327            | 52 525<br>29 701            | 21                                |
| 1623 19 005 | - Treppen  | St<br>1000 EUR                               | 22 257<br>30 876             | 22 755<br>29 214            | 23 162<br>33 835            | 56                                |
| 1623 19 007 | - Saunakabinen   | St<br>1000 EUR                               | 2 950<br>16 780              | 2 933<br>16 998             | 2 687<br>19 350             | 11                                |
| 1623 19 009 | - Andere Bautischler- und Zimmermannsarbeiten aus Holz, a.n.g.   | 1000 EUR                                     | 232 445                      | 203 719                     | 262 981                     | 182                               |
| 1623 20 003 | Vorgefertigte Gebäude aus Holz<br>- Ein- und Zweifamilienhäuser  | m <sup>2</sup><br>St<br>1000 EUR             | 286 988<br>2 091<br>404 913  | 268 941<br>1 939<br>351 616 | 331 670<br>2 347<br>432 727 | 37<br>37                          |
| 1623 20 005 | - Andere Wohn- und Betriebsgebäude   | m <sup>2</sup><br>St<br>1000 EUR             | 33 495<br>97<br>12 688       | 18 857<br>73<br>8 145       | 21 230<br>84<br>8 715       | 9<br>9                            |
| 1623 20 009 | - Andere Gebäude (z.B. Gartenhäuser)   | m <sup>2</sup><br>St<br>1000 EUR             | 267 505<br>36 435<br>42 765  | 160 296<br>19 456<br>27 692 | 284 049<br>38 237<br>49 229 | 22<br>22                          |

## 3 Produktion nach Güterarten - Deutschland

| Melde-Nr.   | Bezeichnung  | Einheit                    | 2. Vj 2015        | 1. Vj 2016        | 2. Vj 2016        | 2. Vj 2016 Anzahl der Unternehmen |
|-------------|--|----------------------------|-------------------|-------------------|-------------------|-----------------------------------|
| 1           | 2  | 3                          | 4                 | 5                 | 6                 | 7                                 |
|             | Verpackungsmittel, Lagerbehälter und Ladungsträger, aus Holz   |                            |                   |                   |                   |                                   |
|             | Flachpaletten; Palettenaufsatzwände; Boxpaletten u.a. Ladungsträger, aus Holz  |                            |                   |                   |                   |                                   |
| 1624 11 330 | - Flachpaletten; Palettenaufsatzwände  | 1000 St<br>1000 EUR        | 22 662<br>171 112 | 23 009<br>171 014 | 24 736<br>181 886 | 131                               |
| 1624 11 350 | - Boxpaletten u.a. Ladungsträger   | 1000 St<br>1000 EUR        | 2 013<br>17 578   | 1 861<br>17 298   | 1 909<br>17 586   | 12                                |
| 1624 12 000 | Fässer, Tröge, Bottiche, Kübel u.a. Böttcherwaren, Teile dafür (einschl. Fassstäbe)  | m <sup>3</sup><br>1000 EUR | .<br>.            | .<br>.            | .<br>.            | 2                                 |
|             | Andere Verpackungsmittel und Teile dafür, aus Holz   |                            |                   |                   |                   |                                   |
|             | - Kisten, Kistchen, Verschläge, Trommeln u.ä. Verpackungsmittel  |                            |                   |                   |                   |                                   |
| 1624 13 201 | - - ganz oder teilweise aus furniertem Holz oder Sperrholz hergestellt   | m <sup>3</sup><br>1000 EUR | 210 847<br>70 450 | 197 439<br>65 733 | 214 231<br>69 312 | 77                                |
| 1624 13 209 | - - aus anderem Holz hergestellt   | m <sup>3</sup><br>1000 EUR | 158 446<br>55 375 | 135 661<br>50 561 | 149 728<br>54 856 | 79                                |
| 1624 13 500 | - Kabeltrommeln  | m <sup>3</sup><br>1000 EUR | 20 720<br>.       | 47 848<br>.       | 61 027<br>.       | 6                                 |
|             | Holzwaren a.n.g.; Kork-, Flecht- und Korbmacherwaren (ohne Möbel)  |                            |                   |                   |                   |                                   |
|             | Werkzeuge, Werkzeugfassungen, -griffe und -stiele; Fassungen, Griffe und Stiele für Besen, Bürsten und Pinsel; Blöcke für die Herstellung von Tabakpfeifen; Schuhformen, -leisten und -spanner, aus Holz |                            |                   |                   |                   |                                   |
| 1629 11 300 | - Werkzeuge, Werkzeugfassungen, -griffe und -stiele; Fassungen, Griffe und Stiele für Besen, Bürsten und Pinsel; Schuhformen, -leisten und -spanner, aus Holz  | 1000 EUR                   | 4 941             | 5 390             | 5 380             | 8                                 |
| 1629 11 800 | - Pfeifenrohformen aus Wurzelholz oder anderem Holz  | 1000 EUR                   | -                 | -                 | -                 |                                   |
| 1629 12 000 | Holzwaren zur Verwendung bei Tisch oder in der Küche   | 1000 EUR                   | .                 | .                 | .                 | 2                                 |
| 1629 13 000 | Hölzer mit Einlegearbeit (Intarsien oder Marketerie); Kästen für Schmuck oder Besteck, Statuetten und andere Ziergegenstände, Innenausstattungsgegenstände (ohne Möbel), aus Holz                        | 1000 EUR                   | 10 740            | 7 531             | 9 053             | 19                                |
|             | Holzrahmen für Bilder, Fotografien, Spiegel u.ä.; andere Waren aus Holz, a.n.g.  |                            |                   |                   |                   |                                   |
| 1629 14 100 | - Schuhteile aus Holz  | 1000 EUR                   | .                 | .                 | .                 | 1                                 |
| 1629 14 200 | - Holzrahmen für Bilder, Fotografien, Spiegel u.ä.   | 1000 EUR                   | 3 894             | 6 174             | 6 269             | 10                                |
|             | - Andere Holzwaren   |                            |                   |                   |                   |                                   |
| 1629 14 905 | - - Säрге  | St<br>1000 EUR             | 28 919<br>5 002   | 29 998<br>4 579   | 27 282<br>4 272   | 10                                |
| 1629 14 907 | - - Griffe und Knäufe für Schirme, Stöcke und Peitschen  | 1000 EUR                   | -                 | -                 | -                 |                                   |
| 1629 14 908 | - - Pellets, Briketts, Scheiten o.ä. Formen aus Sägespänen u.a. Sägebrenprodukten zusammengepresst   | t<br>1000 EUR              | 563 002<br>68 293 | 525 900<br>61 715 | 562 922<br>63 921 | 45                                |
| 1629 14 909 | - - Andere Holzwaren (ohne Säрге)  | 1000 EUR                   | 116 010           | 101 672           | 118 917           | 89                                |
|             | Korkabfälle; Korkschrot und Korkmehl; Naturkork, entrindet, zwei- oder vierseitig grob zugerichtet, in Würfeln, Platten, Blättern, Streifen oder anderen Formen  |                            |                   |                   |                   |                                   |
| 1629 21 300 | - Korkabfälle; Korkschrot und Korkmehl   | t<br>1000 EUR              | -<br>-            | -<br>-            | -<br>-            | -                                 |

## 3 Produktion nach Güterarten - Deutschland

| Melde-Nr.   | Bezeichnung  | Einheit       | 2. Vj 2015 | 1. Vj 2016 | 2. Vj 2016 | 2. Vj 2016 Anzahl der Unternehmen |
|-------------|--|---------------|------------|------------|------------|-----------------------------------|
| 1           | 2  | 3             | 4          | 5          | 6          | 7                                 |
| 1629 21 500 | - Naturkork, entrindet oder grob zugerichtet oder in Würfeln, Platten, Blättern oder Streifen (einschl. Rohlinge zum Herstellen von Stopfen)                   | t<br>1000 EUR | -<br>-     | -<br>-     | -<br>-     | -<br>-                            |
| 1629 22 500 | Waren aus Naturkork<br>- Stopfen   | t<br>1000 EUR | -<br>-     | -<br>-     | -<br>-     | -<br>-                            |
| 1629 22 900 | - Andere Waren aus Naturkork<br>Würfel, Quader, Platten, Blätter und Streifen; Fliesen in beliebiger Form; massive Zylinder (einschl. Scheiben), aus Presskork | t<br>1000 EUR | -<br>-     | -<br>-     | -<br>-     | -<br>-                            |
| 1629 23 200 | - Stopfen für Schaumwein, auch mit Scheiben aus Naturkork  | t<br>1000 EUR | -<br>-     | -<br>-     | -<br>-     | -<br>-                            |
| 1629 23 500 | - Andere Stopfen (z.B. für 'stille' Weine)   | t<br>1000 EUR | -<br>-     | -<br>-     | -<br>-     | -<br>-                            |
| 1629 23 800 | - Massive Zylinder (einschl. Scheiben); Würfel, Quader, Platten, Blätter und Streifen; Fliesen in beliebiger Form  | t<br>1000 EUR | .<br>.     | .<br>.     | .<br>.     | 1<br>.                            |
| 1629 24 000 | Waren aus Presskork, a.n.g.  | t<br>1000 EUR | .<br>.     | .<br>.     | .<br>.     | 2<br>.                            |
| 1629 25 000 | Flechtwaren und Korbmacherwaren (ohne Möbel)   | t<br>1000 EUR | .<br>.     | .<br>.     | .<br>.     | 3<br>.                            |
| 1699 99 000 | Veredlung von Erzeugnissen dieser Güterabteilung   | 1000 EUR      | 33 820     | 37 049     | 39 398     | 24                                |

## 3 Produktion nach Güterarten - Deutschland

| Melde-Nr.   | Bezeichnung  | Einheit  | 2. Vj 2015 | 1. Vj 2016 | 2. Vj 2016 | 2. Vj 2016 Anzahl der Unternehmen |
|-------------|--|----------|------------|------------|------------|-----------------------------------|
| 1           | 2  | 3        | 4          | 5          | 6          | 7                                 |
|             | Papier, Pappe und Waren daraus   |          |            |            |            |                                   |
|             | Holz- und Zellstoff  |          |            |            |            |                                   |
|             | Halbstoffe aus Holz oder anderen cellulosehaltigen Faserstoffen  |          |            |            |            |                                   |
| 1711 11 000 | Chemische Halbstoffe aus Holz, zum Auflösen  | t-tr90 % | *          | .          | .          | 2                                 |
|             | darunter zum Absatz bestimmt   | t-tr90 % | .          | .          | .          | 2                                 |
|             |  | 1000 EUR | .          | .          | .          |                                   |
| 1711 12 000 | Chemische Halbstoffe aus Holz (Natron- oder Sulfatzellstoff) (ohne solche zum Auflösen)  | t-tr90 % | *          | .          | .          | 3                                 |
|             | darunter zum Absatz bestimmt   | t-tr90 % | .          | .          | .          | 3                                 |
|             |  | 1000 EUR | .          | .          | .          |                                   |
| 1711 13 000 | Chemische Halbstoffe aus Holz (Sulfitzellstoff) (ohne solche zum Auflösen)   | t-tr90 % | *          | 110 948    | 128 478    | 5                                 |
|             | darunter zum Absatz bestimmt   | t-tr90 % | .          | 14 121     | 21 326     | 4                                 |
|             |  | 1000 EUR | .          | 9 288      | 13 212     |                                   |
|             |  |          |            |            | 13 639     |                                   |
|             | Mechanische oder halbchemische Halbstoffe aus Holz, Halbstoffe aus anderen cellulosehaltigen Faserstoffen  |          |            |            |            |                                   |
| 1711 14 001 | - Mechanische Halbstoffe aus Holz (Holzschliff)  | t-tr90 % | *          | 272 096    | 233 743    | 10                                |
|             | darunter zum Absatz bestimmt   | t-tr90 % | .          | .          | .          | 1                                 |
|             |  | 1000 EUR | .          | .          | .          |                                   |
| 1711 14 009 | - Halbchemische Halbstoffe aus Holz; Halbstoffe aus anderen cellulosehaltigen Faserstoffen (auch Altpapierstoff, verflüssigt, papiermaschinenfähig aufbereitet)        | t-tr90 % | *          | 351 217    | 352 843    | 9                                 |
|             | darunter zum Absatz bestimmt   | t-tr90 % | .          | 13 860     | 14 997     | 5                                 |
|             |  | 1000 EUR | .          | 5 341      | 7 205      |                                   |
|             |  |          |            |            | 6 367      |                                   |
|             | Papier und Pappe   |          |            |            |            |                                   |
| 1712 11 000 | Zeitungsdruckpapier, in Rollen oder Bogen  | t        | *          | 564 448    | 546 775    | 8                                 |
|             | darunter zum Absatz bestimmt   | t        | .          | 564 448    | 546 775    | 8                                 |
|             |  | 1000 EUR | .          | 229 356    | 220 623    |                                   |
| 1712 12 000 | Büttenpapier und Büttenpappe (handgeschöpft)   | t        | *          | .          | .          | 1                                 |
|             | darunter zum Absatz bestimmt   | t        | .          | .          | .          | 1                                 |
|             |  | 1000 EUR | .          | .          | .          |                                   |
|             | Rohpapier und Rohpappe für licht-, wärme- oder elektroempfindliche Papiere und Pappen, Tapetenroh-papier, in Rollen oder Bogen   |          |            |            |            |                                   |
| 1712 13 001 | - Rohpapier und Rohpappe für licht-, wärme- oder elektroempfindliche Papiere und Pappen, in Rollen oder Bogen  | t        | *          | .          | .          | 6                                 |
|             | darunter zum Absatz bestimmt   | t        | .          | 60 757     | 65 021     | 6                                 |
|             |  | 1000 EUR | .          | 120 876    | 126 735    |                                   |
| 1712 13 005 | - Tapetenroh-papier, weder gestrichen noch überzogen   | t        | *          | 21 637     | 21 976     | 5                                 |
|             | darunter zum Absatz bestimmt   | t        | .          | 21 637     | 21 976     | 5                                 |
|             |  | 1000 EUR | .          | 34 453     | 36 712     |                                   |
|             |  |          |            |            | 35 212     |                                   |
| 1712 14 100 | Andere grafische Papiere und Pappen - mit einem Quadratmetergewicht von weniger als 40 g und einer mechanisch gewonnenen Fasermenge von 10 GHT oder weniger (holzfrei) | t        | *          | .          | .          | 3                                 |
|             | darunter zum Absatz bestimmt   | t        | .          | .          | .          | 3                                 |
|             |  | 1000 EUR | .          | .          | .          |                                   |
| 1712 14 350 | - mit einem Quadratmetergewicht von 40 g bis 150 g und einer mechanisch gewonnenen Fasermenge von 10 GHT oder weniger (holzfrei), in Rollen                            | t        | *          | .          | .          | 15                                |
|             | darunter zum Absatz bestimmt   | t        | .          | 102 919    | 116 392    | 15                                |
|             |  | 1000 EUR | .          | 103 525    | 116 474    |                                   |
|             |  |          |            |            | 107 530    |                                   |
|             | - mit einem Quadratmetergewicht von 40 g bis 150 g und einer mechanisch gewonnenen Fasermenge von 10 GHT oder weniger (holzfrei), in Bogen                             |          |            |            |            |                                   |
| 1712 14 391 | - - in Bogen bis max. DIN A 3  | t        | *          | .          | .          | 5                                 |
|             | darunter zum Absatz bestimmt   | t        | .          | .          | .          | 5                                 |
|             |  | 1000 EUR | .          | .          | .          |                                   |
| 1712 14 395 | - - andere Papiere und Pappen (nicht in Rollen oder Bogen bis max. DIN A 3)  | t        | *          | 140 254    | 145 684    | 10                                |
|             | darunter zum Absatz bestimmt   | t        | .          | 140 254    | 145 684    | 10                                |
|             |  | 1000 EUR | .          | 163 576    | 172 964    |                                   |
|             |  |          |            |            | 178 617    |                                   |
| 1712 14 500 | - mit einem Quadratmetergewicht von mehr als 150 g und einer mechanisch gewonnenen Fasermenge von 10 GHT oder weniger (holzfrei)                                       | t        | *          | .          | .          | 11                                |
|             | darunter zum Absatz bestimmt   | t        | .          | 166 006    | 119 858    | 11                                |
|             |  | 1000 EUR | .          | 97 255     | 73 069     |                                   |
|             |  |          |            |            | 69 024     |                                   |



## 3 Produktion nach Güterarten - Deutschland

| Melde-Nr.   | Bezeichnung   | Einheit            | 2. Vj 2015              | 1. Vj 2016         | 2. Vj 2016         | 2. Vj 2016 Anzahl der Unternehmen |
|-------------|---|--------------------|-------------------------|--------------------|--------------------|-----------------------------------|
| 1           | 2   | 3                  | 4                       | 5                  | 6                  | 7                                 |
| 1712 14 701 | - mit einer mechanisch gewonnenen Fasermenge von mehr als 10 GHT<br>- - in Rollen<br>darunter zum Absatz bestimmt   | t<br>t<br>1000 EUR | *<br>328 631<br>328 631 | 314 518<br>314 518 | 306 201<br>306 201 | 8<br>8                            |
| 1712 14 705 | - - andere Papiere und Pappen mit einer mechanisch gewonnenen Fasermenge von mehr als 10 GHT<br>darunter zum Absatz bestimmt  | t<br>t<br>1000 EUR | *<br>.<br>.             | .<br>.             | .<br>.             | 2<br>2                            |
| 1712 20 300 | Papiere für die Herstellung von Toilettenpapier, Abschmink- oder Handtüchern, Servietten o.ä. Papiererzeugnissen<br>- Zellstoffwatte<br>darunter zum Absatz bestimmt                                | t<br>t<br>1000 EUR | *<br>36 141<br>.        | 35 433<br>.        | 32 972<br>.        | 4<br>2                            |
| 1712 20 550 | - Vliese aus Zellstofffasern (sog. Tissue) und gekrepptes Papier<br>- - mit einem Quadratmetergewicht pro Lage von 25 g oder weniger (Tissue)<br>darunter zum Absatz bestimmt                       | t<br>t<br>1000 EUR | *<br>194 350<br>9 332   | 198 201<br>11 165  | 201 830<br>13 944  | 10<br>7                           |
| 1712 20 570 | - - mit einem Quadratmetergewicht pro Lage von mehr als 25 g (Krepp)<br>darunter zum Absatz bestimmt  | t<br>t<br>1000 EUR | *<br>43 993<br>15 874   | 37 408<br>.        | 35 260<br>.        | 4<br>2                            |
| 1712 20 900 | - Andere Papiere für die Herstellung von Toilettenpapier, Abschmink- oder Handtücher, Servietten u.ä. Papiererzeugnisse<br>darunter zum Absatz bestimmt<br>Wellpappenrohpapier                      | t<br>t<br>1000 EUR | *<br>18 074<br>.        | 20 354<br>.        | 20 191<br>.        | 4<br>3                            |
| 1712 31 000 | Kraftliner, weder gebleicht noch überzogen<br>darunter zum Absatz bestimmt  | t<br>t<br>1000 EUR | *<br>.<br>.             | .<br>.             | .<br>.             | 2<br>2                            |
| 1712 32 000 | Gestrichener (white top) Kraftliner; überzogener Kraftliner<br>darunter zum Absatz bestimmt   | t<br>t<br>1000 EUR | *<br>.<br>.             | .<br>.             | .<br>.             | 1<br>1                            |
| 1712 33 000 | Halbzellstoffpapier für die Welle der Wellpappe (sog. "fluting")<br>darunter zum Absatz bestimmt  | t<br>t<br>1000 EUR | *<br>.<br>.             | .<br>.             | .<br>.             | 2<br>2                            |
| 1712 34 000 | Wellenpapier aus Altpapier und sonstiges Wellenpapier<br>darunter zum Absatz bestimmt   | t<br>t<br>1000 EUR | *<br>874 774<br>874 774 | 873 102<br>873 102 | 888 397<br>888 397 | 17<br>17                          |
| 1712 35 200 | Testliner (Liner aus Altpapier), weder gestrichen noch überzogen<br>- mit einem Quadratmetergewicht von 150 g oder weniger<br>darunter zum Absatz bestimmt  | t<br>t<br>1000 EUR | *<br>520 653<br>205 421 | 539 313<br>222 677 | 542 074<br>217 296 | 17<br>17                          |
| 1712 35 400 | - mit einem Quadratmetergewicht von mehr als 150 g<br>darunter zum Absatz bestimmt  | t<br>t<br>1000 EUR | *<br>187 813<br>69 666  | 205 832<br>81 830  | 201 115<br>75 455  | 11<br>11                          |
| 1712 41 200 | Papier, weder gestrichen noch überzogen<br>Kraftpapier, weder gestrichen noch überzogen; Kraftsackpapier, gekreppt oder gefältelt<br>- Kraftsackpapier, ungebleicht<br>darunter zum Absatz bestimmt | t<br>t<br>1000 EUR | *<br>-<br>-             | .<br>.             | .<br>.             | 1<br>1                            |
| 1712 41 400 | - Anderes Kraftsackpapier, nicht gekreppt, gefältelt oder durch Pressen oder Prägen gemustert oder perforiert<br>darunter zum Absatz bestimmt   | t<br>t<br>1000 EUR | *<br>-<br>-             | .<br>.             | .<br>.             | 1<br>1                            |
| 1712 41 600 | - Kraftpapiere und Kraftpappen, mit einem Quadratmetergewicht von 150 g oder weniger<br>darunter zum Absatz bestimmt  | t<br>t<br>1000 EUR | *<br>24 084<br>24 084   | 24 318<br>24 318   | 26 918<br>26 918   | 10<br>10                          |
| 1712 41 800 | - Kraftsackpapier, gekreppt oder gefältelt, auch durch Pressen oder Prägen gemustert oder perforiert<br>darunter zum Absatz bestimmt  | t<br>t<br>1000 EUR | *<br>.<br>.             | .<br>.             | -<br>-             | -<br>-                            |

## 3 Produktion nach Güterarten - Deutschland

| Melde-Nr.   | Bezeichnung   | Einheit  | 2. Vj 2015 | 1. Vj 2016 | 2. Vj 2016 | 2. Vj 2016 Anzahl der Unternehmen |
|-------------|---|----------|------------|------------|------------|-----------------------------------|
| 1           | 2   | 3        | 4          | 5          | 6          | 7                                 |
| 1712 42 200 | Sulfitpackpapier und anderes weder gestrichenes noch überzogenes Papier (außer Papieren und Pappen von der Art, wie sie als Schreibpapiere, Druckpapiere oder als Papiere und Pappen zu anderen graphischen Zwecken verwendet werden) | t        | 18 407     | 20 772     | 20 711     | 7                                 |
|             | - Sulfitpackpapier  | t        | 18 407     | 20 772     | 20 711     | 7                                 |
|             | darunter zum Absatz bestimmt  | 1000 EUR | 15 361     | 17 628     | 17 507     |                                   |
| 1712 42 400 | - Andere Papiere und Pappen, weder gestrichen noch überzogen, mit einem Quadratmetergewicht von 150 g oder weniger, in Rollen oder Bogen (ohne Stroh-, Wellenpapier, Testliner, Sulfitpackpapier, Filter- oder Filzpapier und -pappe) | t        | 233 171    | 228 407    | .          | 17                                |
|             | darunter zum Absatz bestimmt  | t        | 223 024    | 219 172    | 235 078    | 17                                |
|             |   | 1000 EUR | 174 558    | 180 264    | 192 417    |                                   |
| 1712 42 600 | - Papiere und Pappen, weder gestrichen noch überzogen, mit einem Quadratmetergewicht von mehr als 150 g, jedoch weniger als 225 g (ohne Stroh-, Wellenpapier, Testliner, Sulfitpackpapier, Filter- oder Filzpapier und -pappe)        | t        | .          | .          | .          | 2                                 |
|             | darunter zum Absatz bestimmt  | t        | .          | .          | .          | 2                                 |
|             |   | 1000 EUR | .          | .          | .          |                                   |
| 1712 42 805 | - Papiere und Pappen, mit einem Quadratmetergewicht von 225 g oder mehr (ohne Stroh-, Wellenpapier, Testliner, Sulfitpackpapier, Filter- oder Filzpapier und -pappe)  | t        | 231 812    | 171 246    | 178 211    | 14                                |
|             | - - Papiere und Pappen, weder gestrichen noch überzogen, mit einem Quadratmetergewicht von 225 g oder mehr, aus Altpapier   | t        | 143 260    | 141 028    | 144 238    | 14                                |
|             | darunter zum Absatz bestimmt  | 1000 EUR | 65 066     | 63 705     | 65 468     |                                   |
| 1712 42 809 | - - Andere Papiere und Pappen, weder gestrichen noch überzogen, mit einem Quadratmetergewicht von 225 g oder mehr   | t        | 124 266    | .          | .          | 9                                 |
|             | darunter zum Absatz bestimmt  | t        | 122 136    | 115 909    | 120 712    | 9                                 |
|             |   | 1000 EUR | 71 501     | 67 473     | 69 116     |                                   |
| 1712 43 300 | Filterpapier und Filterpappe; Filzpapier  | t        | 37 061     | 37 274     | 38 936     | 8                                 |
|             | - Filterpapier und Filterpappe  | t        | 25 879     | 26 889     | 28 670     | 7                                 |
|             | darunter zum Absatz bestimmt  | 1000 EUR | 95 769     | 97 513     | 102 425    |                                   |
| 1712 43 600 | - Filzpapier und Filzpappe  | t        | .          | .          | .          | 1                                 |
|             | darunter zum Absatz bestimmt  | t        | .          | .          | .          | 1                                 |
|             |   | 1000 EUR | .          | .          | .          |                                   |
| 1712 44 000 | Zigarettenpapier (nicht in Form von Heftchen, Hülsen oder in Rollen und nicht mit einer Breite von 5 cm oder weniger)   | t        | .          | .          | .          | 1                                 |
|             | darunter zum Absatz bestimmt  | t        | .          | .          | .          | 1                                 |
|             |   | 1000 EUR | .          | .          | .          |                                   |
| 1712 51 000 | Ungestrichene Pappe (außer Pappe von der Art, wie sie als Schreibpapier, Druckpapier oder zu anderen grafischen Zwecken verwendet wird)   | t        | .          | .          | .          | 1                                 |
|             | Ungestrichene Pappe, innen grau   | t        | .          | .          | .          | 1                                 |
|             | darunter zum Absatz bestimmt  | 1000 EUR | .          | .          | .          |                                   |
| 1712 59 000 | Sonstige ungestrichene Pappe  | t        | .          | .          | .          | 3                                 |
|             | darunter zum Absatz bestimmt  | t        | .          | .          | .          | 3                                 |
|             |   | 1000 EUR | .          | .          | .          |                                   |
| 1712 60 000 | Pergamentpapier und -pappe, Pergamentersatzpapier, Naturpappapapier, Pergaminpapier u.a. kalandrierte durchsichtige oder durchscheinende Papiere  | t        | 14 237     | 13 852     | 14 433     | 8                                 |
|             | darunter zum Absatz bestimmt  | t        | 14 237     | 13 852     | 14 433     | 8                                 |
|             |   | 1000 EUR | 26 492     | 26 301     | 27 408     |                                   |
| 1712 71 000 | Papier und Pappe, bearbeitet  | t        | .          | .          | .          | 4                                 |
|             | Papier und Pappe, zusammengeklebt, auf der Oberfläche weder gestrichen noch überzogen oder getränkt, auch mit Innenverstärkung, in Rollen oder Bogen  | t        | .          | .          | .          | 4                                 |
|             | darunter zum Absatz bestimmt  | t        | .          | .          | .          | 4                                 |
|             |   | 1000 EUR | .          | 22 890     | 23 706     |                                   |

## 3 Produktion nach Güterarten - Deutschland

| Melde-Nr.   | Bezeichnung   | Einheit  | 2. Vj 2015 | 1. Vj 2016 | 2. Vj 2016 | 2. Vj 2016 Anzahl der Unternehmen |
|-------------|---|----------|------------|------------|------------|-----------------------------------|
| 1           | 2   | 3        | 4          | 5          | 6          | 7                                 |
| 1712 72 000 | Papiere und Pappen, gekreppt oder gefältelt, auch durch Pressen oder Prägen gemustert oder perforiert, a.n.g., in Rollen oder Bogen   | t        | 6 729      | 7 166      | 8 115      | 13                                |
|             | darunter zum Absatz bestimmt  | t        | 6 729      | 7 166      | 8 115      | 13                                |
|             |   | 1000 EUR | 14 744     | 16 075     | 16 387     |                                   |
|             | Ein- oder beidseitig mit Kaolin oder anderen anorganischen Stoffen gestrichene Papiere und Pappen zum Beschreiben, Bedrucken oder für andere grafische Zwecke, in Rollen oder Bogen   |          |            |            |            |                                   |
|             | - Papiere und Pappen, gestrichen oder überzogen, zum Beschreiben, Bedrucken oder zu anderen grafischen Zwecken, mit einem Gehalt an mechanisch gewonnenen Fasern von 10% oder weniger (holzfrei)  |          |            |            |            |                                   |
|             | - - Rohpapier und Rohpappe für licht-, wärme- oder elektroempfindliche Papiere und Pappen, mit einem Quadratmetergewicht von 150 g oder weniger   |          |            |            |            |                                   |
| 1712 73 351 | - - in Rollen   | t        | .          | .          | .          | 3                                 |
|             | darunter zum Absatz bestimmt  | t        | .          | .          | .          | 3                                 |
|             |   | 1000 EUR | .          | .          | .          |                                   |
| 1712 73 355 | - - - andere Papiere und Pappen   | t        | 224 777    | 206 472    | 205 866    | 6                                 |
|             | darunter zum Absatz bestimmt  | t        | 224 777    | 206 472    | 205 866    | 6                                 |
|             |   | 1000 EUR | 162 383    | 150 225    | 148 576    |                                   |
|             | - - Andere Papiere und Pappen zum Beschreiben, Bedrucken oder für andere grafische Zwecke   |          |            |            |            |                                   |
| 1712 73 371 | - - - in Rollen   | t        | 136 666    | 136 455    | 135 013    | 9                                 |
|             | darunter zum Absatz bestimmt  | t        | 136 666    | 136 455    | 135 013    | 9                                 |
|             |   | 1000 EUR | 89 353     | 91 237     | 90 157     |                                   |
| 1712 73 375 | - - - andere Papiere und Pappen   | t        | 61 193     | 63 206     | 55 472     | 9                                 |
|             | darunter zum Absatz bestimmt  | t        | 61 193     | 63 206     | 55 472     | 9                                 |
|             |   | 1000 EUR | 55 640     | 58 206     | 53 113     |                                   |
| 1712 73 600 | - Leichtgewichtiges gestrichenes Papier, sog. "LWC-Papier", mit einer mechanisch gewonnenen Fasermenge von 10 GHT oder mehr (holzhaltig)  | t        | 376 253    | 323 136    | 303 836    | 6                                 |
|             | darunter zum Absatz bestimmt  | t        | 376 253    | 323 136    | 303 836    | 6                                 |
|             |   | 1000 EUR | 219 262    | 185 964    | 171 359    |                                   |
|             | - Andere gestrichene Papiere und Pappen, zum Beschreiben, Bedrucken und zu anderen grafischen Zwecken, mechanisch gewonnene Fasermenge von 10 GHT oder mehr (holzhaltig) (ohne "LWC-Papier")  |          |            |            |            |                                   |
| 1712 73 750 | - - in Rollen   | t        | 162 256    | 226 493    | 224 000    | 6                                 |
|             | darunter zum Absatz bestimmt  | t        | 162 256    | 226 493    | 224 000    | 6                                 |
|             |   | 1000 EUR | 90 947     | 123 238    | 122 480    |                                   |
| 1712 73 790 | - - in Bogen  | t        | 128 894    | 123 875    | 126 237    | 8                                 |
|             | darunter zum Absatz bestimmt  | t        | 128 894    | 123 875    | 126 237    | 8                                 |
|             |   | 1000 EUR | 75 043     | 71 421     | 73 176     |                                   |
| 1712 74 000 | Ein- oder beidseitig mit Kaolin oder anderen anorganischen Stoffen gestrichene oder überzogene Kraftpapiere und -pappen (ohne solche zum Beschreiben, Bedrucken oder für andere grafische Zwecke), mit einem Quadratmetergewicht von 150 g oder weniger, in Rollen oder Bogen | t        | .          | .          | .          | 2                                 |
|             |   | 1000 EUR | .          | .          | .          |                                   |
| 1712 75 000 | Ein- oder beidseitig mit Kaolin oder anderen anorganischen Stoffen gestrichene oder überzogene Kraftpapiere und -pappen (ohne solche zum Beschreiben, Bedrucken oder für andere grafische Zwecke), mit einem Quadratmetergewicht von mehr als 150 g, in Rollen oder Bogen     | t        | .          | .          | .          | 2                                 |
|             |   | 1000 EUR | .          | .          | .          |                                   |
| 1712 76 000 | Kohlepapier, präpariertes Durchschreibepapier u.a. Vervielfältigungs- und Umdruckpapier mit einer Breite von ungefaltet mehr als 36 cm, in Rollen oder Bogen  | t        | 36 700     | .          | .          | 3                                 |
|             |   | 1000 EUR | 45 007     | .          | .          |                                   |

## 3 Produktion nach Güterarten - Deutschland

| Melde-Nr.   | Bezeichnung   | Einheit            | 2. Vj 2015                    | 1. Vj 2016                    | 2. Vj 2016                    | 2. Vj 2016 Anzahl der Unternehmen |
|-------------|---|--------------------|-------------------------------|-------------------------------|-------------------------------|-----------------------------------|
| 1           | 2   | 3                  | 4                             | 5                             | 6                             | 7                                 |
| 1712 77 100 | Papiere, Pappen, Zellstoffwatte und Vlies aus Zellstofffasern, gestrichen, überzogen, getränkt, geteert, bituminiert, asphaltiert, gummiert oder mit Klebeschicht versehen (auch aluminisiert), in Rollen oder Bogen<br>- geteert, bituminiert oder asphaltiert   | t<br>1000 EUR      | .                             | .                             | .                             | 2                                 |
| 1712 77 330 | - selbstklebend   | t<br>1000 EUR      | 32 325<br>65 471              | 37 544<br>73 792              | 40 034<br>75 628              | 5                                 |
| 1712 77 350 | - gummiert oder mit Klebeschicht versehen (ohne selbstklebendes)  | t<br>1000 EUR      | 3 452<br>7 778                | 3 590<br>8 312                | 3 583<br>8 425                | 5                                 |
| 1712 77 550 | - mit Kunstharz oder Kunststoff gestrichen, überzogen oder getränkt (auch aluminisiert; ohne Klebeschicht); mit Wachs, Paraffin, Stearin, Öl oder Glycerin überzogen oder getränkt<br>- - gebleicht, mit einem Quadratmetergewicht von mehr als 150 g   | t<br>1000 EUR      | 26 384<br>89 831              | 30 654<br>96 633              | 31 915<br>99 689              | 8                                 |
| 1712 77 590 | - - Andere Papiere und Pappen, mit einem Quadratmetergewicht von mehr als 150 g   | t<br>1000 EUR      | 18 124<br>73 656              | 19 869<br>81 502              | 18 085<br>75 482              | 11                                |
| 1712 77 700 | - mit Wachs, Paraffin, Stearin, Öl oder Glycerin überzogen oder getränkt  | t<br>1000 EUR      | 3 476<br>11 817               | 3 876<br>12 828               | 3 974<br>12 796               | 7                                 |
| 1712 77 803 | - Endlosformulare u.a. Papiere und Pappen, Zellstoffwatte und Vliese aus Zellstofffasern, gestrichen, überzogen oder getränkt<br>- - Endlosformulare in Rollen, mit einer Breite von mehr als 15 cm, oder Bogen, mit einer Breite von mehr als 36 cm<br>darunter zum Absatz bestimmt  | t<br>t<br>1000 EUR | 6 527<br>.                    | 7 304<br>.                    | 7 528<br>.                    | 4<br>3                            |
| 1712 77 805 | - - Andere Papiere und Pappen, Zellstoffwatte und Vliese aus Zellstofffasern<br>darunter zum Absatz bestimmt  | t<br>t<br>1000 EUR | 62 904<br>116 369             | 60 513<br>109 232             | 63 367<br>115 907             | 17<br>17                          |
| 1712 78 200 | Innen graue, ein- oder beidseitig mit Kaolin oder anderen anorganischen Stoffen gestrichene oder überzogene Kraft- und Multiplexpapiere und -pappen (ohne solche zum Beschreiben, Bedrucken oder für andere grafische Zwecke), in Rollen oder Bogen<br>- Kraftpapiere und -pappen (nicht in Rollen oder Bogen bis max. DIN A 3)<br>darunter zum Absatz bestimmt | t<br>t<br>1000 EUR | .                             | .                             | .                             | -<br>-                            |
| 1712 78 500 | - Multiplexpapiere und -pappen, ungebleicht<br>darunter zum Absatz bestimmt   | t<br>t<br>1000 EUR | .                             | .                             | .                             | 1<br>1                            |
| 1712 79 530 | - - jede Lage gebleicht<br>darunter zum Absatz bestimmt   | t<br>t<br>1000 EUR | .                             | .                             | .                             | -<br>-                            |
| 1712 79 550 | - - mit nur einer gebleichten Außenlage<br>darunter zum Absatz bestimmt   | t<br>t<br>1000 EUR | .                             | .                             | .                             | 1<br>1                            |
| 1712 79 700 | - Andere gestrichene oder überzogene Papiere und Pappen<br>darunter zum Absatz bestimmt   | t<br>t<br>1000 EUR | 130 265<br>130 265<br>115 902 | 129 672<br>129 672<br>111 661 | 130 591<br>130 591<br>111 869 | 7<br>7                            |

## 3 Produktion nach Güterarten - Deutschland

| Melde-Nr.   | Bezeichnung   | Einheit            | 2. Vj 2015                           | 1. Vj 2016                      | 2. Vj 2016                      | 2. Vj 2016 Anzahl der Unternehmen |
|-------------|---|--------------------|--------------------------------------|---------------------------------|---------------------------------|-----------------------------------|
| 1           | 2   | 3                  | 4                                    | 5                               | 6                               | 7                                 |
|             | Papier-, Karton- und Pappwaren  |                    |                                      |                                 |                                 |                                   |
|             | Wellpapier und -pappe;<br>Verpackungsmittel aus Papier,<br>Karton und Pappe   |                    |                                      |                                 |                                 |                                   |
| 1721 11 000 | Wellpapier und -pappe, in Rollen oder Bogen, auch perforiert<br>darunter zum Absatz bestimmt  | t<br>t<br>1000 EUR | *<br>1 004 737<br>355 238<br>273 676 | 1 018 040<br>376 980<br>302 868 | 1 036 166<br>387 855<br>301 794 | 64<br>45                          |
| 1721 12 300 | Säcke, Beutel, Tüten aus Papier<br>- Säcke und Beutel mit einer<br>Bodenbreite von 40 cm oder mehr  | t<br>1000 EUR      | 30 189<br>59 468                     | 30 578<br>62 709                | 29 854<br>59 058                | 11                                |
| 1721 12 500 | - Andere Säcke, Beutel oder Tüten<br>(ohne Schallplattenhüllen)   | t<br>1000 EUR      | 49 908<br>122 797                    | 50 602<br>128 392               | 50 084<br>123 697               | 25                                |
| 1721 13 000 | Schachteln und Kartons aus<br>Wellpapier oder Wellpappe   | t<br>1000 EUR      | 1 069 557<br>1 184 042               | 1 131 519<br>1 233 981          | 1 139 235<br>1 247 290          | 160                               |
|             | Faltschachteln und -kartons,<br>aus nicht gewelltem Papier<br>oder nicht gewellter Pappe  |                    |                                      |                                 |                                 |                                   |
| 1721 14 001 | - für Flüssigkeiten   | t<br>1000 EUR      | 107 011<br>.                         | 107 456<br>.                    | 117 324<br>.                    | 3                                 |
| 1721 14 003 | - Andere Faltschachteln u. -kartons<br>aus Karton   | t<br>1000 EUR      | 205 284<br>442 203                   | 215 208<br>460 242              | 206 228<br>447 757              | 98                                |
| 1721 14 005 | - Andere Faltschachteln u. -kartons<br>aus Vollpappe  | t<br>1000 EUR      | 123 647<br>128 129                   | 117 579<br>122 332              | 125 795<br>128 546              | 75                                |
| 1721 14 007 | - Displays (Trays)<br>aus Karton oder Vollpappe   | t<br>1000 EUR      | 53 854<br>86 979                     | 56 580<br>97 554                | 53 568<br>88 504                | 40                                |
| 1721 14 009 | - Andere Faltschachteln u. -kartons,<br>aus nicht gewelltem Papier oder<br>nicht gewellter Pappe  | t<br>1000 EUR      | 8 988<br>19 212                      | 9 708<br>21 443                 | 8 662<br>18 617                 | 18                                |
|             | Andere Verpackungsmittel aus Papier,<br>Pappe, Zellstoffwatte oder Vliesen<br>aus Zellstofffasern<br>(einschl. Schallplattenhüllen);<br>Pappwaren zur Verwendung in Büros,<br>Läden u. dgl. |                    |                                      |                                 |                                 |                                   |
|             | - Andere Verpackungs- und<br>Aufbewahrungsmittel (einschl.<br>Schallplattenhüllen) aus Papier<br>oder Pappe, Zellstoffwatte oder<br>Vliesen aus Zellstofffasern                             |                    |                                      |                                 |                                 |                                   |
| 1721 15 303 | - - Dosen, Trommeln und Fässer  | t<br>1000 EUR      | 36 715<br>42 571                     | 48 689<br>46 622                | 42 752<br>41 670                | 7                                 |
| 1721 15 305 | - - Flexible Verpackungs- und<br>Aufbewahrungsmittel<br>(z.B. Schallplattenhüllen,<br>Weichpackungen,<br>Verpackungszuschnitte)   | t<br>1000 EUR      | 24 894<br>52 316                     | 21 632<br>57 335                | 21 934<br>56 237                | 21                                |
| 1721 15 309 | - - Andere Verpackungs- und<br>Aufbewahrungsmittel  | t<br>1000 EUR      | 13 122<br>20 999                     | 13 095<br>21 900                | 12 293<br>21 766                | 20                                |
| 1721 15 500 | - Pappwaren zur Verwendung in<br>Büros, Läden u. dgl.   | t<br>1000 EUR      | .<br>.                               | .<br>.                          | .<br>.                          | 2                                 |
|             | Haushalts-, Hygiene- und<br>Toilettenartikel aus Zellstoff,<br>Papier und Pappe   |                    |                                      |                                 |                                 |                                   |
|             | Toilettenpapier, Taschen-,<br>Abschmink-, Hand- und Tischtücher,<br>Servietten aus Papierhalbstoff,<br>Papier, Zellstoffwatte oder Vliesen<br>aus Zellstofffasern                           |                    |                                      |                                 |                                 |                                   |
| 1722 11 200 | - Toilettenpapier   | t<br>1000 EUR      | 236 716<br>224 184                   | 244 629<br>241 484              | 241 728<br>241 908              | 14                                |
| 1722 11 400 | - Taschen- und Abschminktücher  | t<br>1000 EUR      | 33 556<br>55 307                     | 36 451<br>61 240                | 31 753<br>52 077                | 7                                 |
| 1722 11 600 | - Handtücher  | t<br>1000 EUR      | 100 742<br>157 982                   | 93 660<br>148 075               | 96 305<br>150 249               | 11                                |
| 1722 11 800 | - Tischtücher und Servietten<br>aus Papierhalbstoff, Papier,<br>Zellstoffwatte oder Vliesen<br>aus Zellstofffasern  | t<br>1000 EUR      | 19 210<br>71 658                     | 19 788<br>78 995                | 20 143<br>77 492                | 10                                |

## 3 Produktion nach Güterarten - Deutschland

| Melde-Nr.   | Bezeichnung  | Einheit  | 2. Vj 2015 | 1. Vj 2016 | 2. Vj 2016 | 2. Vj 2016 Anzahl der Unternehmen |
|-------------|--|----------|------------|------------|------------|-----------------------------------|
| 1           | 2  | 3        | 4          | 5          | 6          | 7                                 |
| 1722 12 100 | Monatsbinden und Tampons, Windeln und Windeleinlagen für Kleinkinder u.ä. Hygieneartikel sowie Bekleidung und Bekleidungszubehör, aus Papierhalbstoff, Papier, Zellstoffwatte oder Vliesen aus Zellstofffasern | t        | 2 449      | 2 633      | 2 663      | 4                                 |
|             | - Hygienische Binden und Tampons, Windeln für Kleinkinder u.ä. hygienische Waren, aus Watte  | 1000 EUR | .          | .          | 16 537     |                                   |
| 1722 12 200 | - Hygienische Binden, Tampons u.ä. Waren aus Papierhalbstoff, Papier, Zellstoffwatte oder Vliesen aus Zellstofffasern  | t        | 22 702     | 24 474     | 24 059     | 6                                 |
|             |  | 1000 EUR | 61 711     | 59 241     | 62 827     |                                   |
| 1722 12 300 | - Windeln für Kleinkinder u.ä. Waren zu hygienischen Zwecken aus Papierhalbstoff, Papier, Zellstoffwatte oder Vliesen aus Zellstofffasern  | t        | 204 388    | 198 929    | 203 178    | 6                                 |
|             |  | 1000 EUR | 189 335    | 211 106    | 207 820    |                                   |
| 1722 12 403 | - Watte; andere Waren aus Watte  | t        | .          | .          | .          | 1                                 |
|             | - - Watte aus Spinnstoffen und Waren daraus, für medizinische Zwecke   | 1000 EUR | .          | .          | .          |                                   |
| 1722 12 405 | - - Industriewatte aus Spinnstoffen darunter zum Absatz bestimmt   | t        | .          | 8 259      | .          | 3                                 |
|             |  | t        | .          | 8 259      | .          | 3                                 |
|             |  | 1000 EUR | 31 782     | 19 838     | 27 659     |                                   |
| 1722 12 409 | - - Andere Watte aus Spinnstoffen und Waren daraus   | t        | .          | .          | .          | 3                                 |
|             | - - darunter zum Absatz bestimmt   | t        | .          | .          | .          | 3                                 |
|             |  | 1000 EUR | .          | .          | .          |                                   |
| 1722 12 500 | - Bekleidung und Bekleidungs-zubehör aus Papier, Zellstoff oder Vliesen  | t        | -          | -          | -          | -                                 |
|             |  | 1000 EUR | -          | -          | -          |                                   |
| 1722 12 900 | - Andere Waren aus Papier zum Gebrauch im Haushalt, im Krankenhaus, bei der Körperpflege oder zu hygienischen Zwecken  | t        | 25 873     | 25 102     | 26 614     | 11                                |
|             |  | 1000 EUR | 69 504     | 64 699     | 70 304     |                                   |
| 1722 13 000 | Tabletts, Schüsseln, Teller, Tassen, Becher u.ä. Waren, aus Papier oder Pappe  | t        | 12 910     | 13 877     | 13 554     | 6                                 |
|             |  | 1000 EUR | 31 616     | 30 344     | 32 324     |                                   |
| 1723 11 000 | Schreibwaren und Bürobedarf aus Papier, Karton oder Pappe  |          |            |            |            |                                   |
|             | Kohle-, Vervielfältigungs-, Durchschreibe-, Umdruckpapier; Papier, gummiert oder mit Klebeschicht, in Streifen oder Rollen   | t        | .          | .          | .          | 3                                 |
|             |  | 1000 EUR | .          | .          | 1 253      |                                   |
| 1723 12 300 | Briefumschläge, Einstückbriefe, Postkarten (ohne Bilder), aus Papier oder Pappe; Zusammenstellungen solcher Schreibwaren in Pappschachteln u.ä. Behältnissen   | 1000 St  | 4 381 810  | 4 788 353  | 4 381 044  | 21                                |
|             | - Briefumschläge   | 1000 EUR | 55 788     | 60 926     | 56 441     |                                   |
| 1723 12 500 | - Einstückbriefe, Postkarten (ohne Bilder) und Briefkarten   | 1000 St  | .          | .          | .          | 1                                 |
|             |  | 1000 EUR | .          | .          | .          |                                   |
| 1723 12 700 | - Zusammenstellungen von Schreibwaren in Schachteln, Taschen u.ä. Behältnissen   | t        | .          | .          | .          | 3                                 |
|             |  | 1000 EUR | .          | .          | .          |                                   |
| 1723 13 130 | Register, Bücher für die kaufmännische Buchführung, Hefte, Schreibunterlagen, Ordner, Durchschreibesätze, Alben für Muster oder Sammlungen und Buchhüllen, aus Papier oder Pappe                               |          |            |            |            |                                   |
|             | - Register, Briefblöcke, Merkbücher  |          |            |            |            |                                   |
|             | - - Register, Bücher für die kaufmännische Buchführung, Auftragsbücher und Quittungsbücher   | 1000 EUR | 9 897      | 10 257     | 7 728      | 26                                |
| 1723 13 150 | - - Briefpapierblöcke und Notizblöcke; Merkbücher und Notizbücher ohne Kalendarium   | 1000 EUR | 29 096     | 21 835     | 26 017     | 28                                |
| 1723 13 170 | - - Merkbücher, Notizbücher und Tagebücher mit Kalendarium   | 1000 EUR | .          | .          | .          | 2                                 |

## 3 Produktion nach Güterarten - Deutschland

| Melde-Nr.   | Bezeichnung  | Einheit            | 2. Vj 2015           | 1. Vj 2016           | 2. Vj 2016            | 2. Vj 2016 Anzahl der Unternehmen |
|-------------|--|--------------------|----------------------|----------------------|-----------------------|-----------------------------------|
| 1           | 2  | 3                  | 4                    | 5                    | 6                     | 7                                 |
| 1723 13 190 | - - Andere Waren oder Bücher wie Gästebücher, Mitgliedsbücher, Mal- und Zeichenpapier in Blockform   | 1000 EUR           | 4 543                | 4 093                | 4 314                 | 11                                |
| 1723 13 300 | - Hefte  | 1000 EUR           | 8 737                | 6 895                | 8 109                 | 4                                 |
| 1723 13 500 | - Ordner, Schnellhefter (z.B. für Lose-Blatt-Systeme), Einbände, andere als Buchhüllen, und Aktendeckel  | 1000 EUR           | 43 855               | 45 661               | 45 180                | 21                                |
| 1723 13 750 | - - Durchschreibesätze und -hefte, auch mit eingelegtem Kohlepapier  | 1000 EUR           | 340                  | 353                  | 322                   | 5                                 |
| 1723 13 790 | - - Endlosformularsätze  | 1000 EUR           | 2 223                | 2 078                | 1 776                 | 16                                |
| 1723 13 800 | - Alben für Muster oder für Sammlungen, aus Papier oder Pappe  | 1000 EUR           | 7 020                | 8 393                | 7 580                 | 10                                |
| 1723 13 900 | - Schreibunterlagen, Buchhüllen u.a. Waren des Schul-, Bürobedarfs und des Papierhandels   | 1000 EUR           | 26 754               | 25 586               | 29 904                | 20                                |
| 1723 14 003 | Andere Papiere oder Pappen zum Beschreiben, Bedrucken oder zu anderen grafischen Zwecken<br>- bedruckt, durch Pressen oder Prägen gemustert oder perforiert (z.B. Endlosformulare)   | t<br>1000 EUR      | 4 027<br>7 026       | 4 543<br>7 380       | 3 842<br>6 513        | 8                                 |
| 1723 14 005 | - für Büromaschinen u.ä. Geräte, in Streifen oder Rollen, Breite 15 cm oder weniger  | t<br>1000 EUR      | 14 439<br>27 639     | 16 130<br>29 619     | 15 231<br>30 970      | 5                                 |
| 1723 14 009 | - Andere Papiere oder Pappen zum Beschreiben, Bedrucken oder zu anderen grafischen Zwecken, a.n.g. (z.B. Bogen, Breite 36 cm oder weniger)   | t<br>1000 EUR      | 2 544                | 2 380                | 2 994                 | 5                                 |
| 1724 11 001 | Tapeten und Wandverkleidungen aus Papier; Buntglaspapier<br>- Tapeten u.ä. Wandverkleidungen, bestrichen oder überzogen, mit einer Lage Kunststoff versehen  | Rollen<br>1000 EUR | 19 824 366<br>98 766 | 19 682 712<br>95 466 | 20 687 071<br>102 234 | 7                                 |
| 1724 11 009 | - Andere Tapeten u.ä. Wandverkleidungen; Buntglaspapier  | Rollen<br>1000 EUR | .                    | .                    | .                     | 2                                 |
| 1724 12 000 | Wandverkleidungen aus Spinnstoffen   | Rollen<br>1000 EUR | .                    | .                    | .                     | 1                                 |
| 1729 11 200 | Etiketten aller Art aus Papier oder Pappe, auch bedruckt<br>- Selbstklebeetiketten, bedruckt   | t<br>1000 EUR      | 22 350<br>231 478    | 22 574<br>236 280    | 22 810<br>236 887     | 90                                |
| 1729 11 400 | - Andere bedruckte Etiketten   | t<br>1000 EUR      | 15 706<br>73 090     | 10 906<br>71 546     | 10 808<br>73 747      | 41                                |
| 1729 11 600 | - Selbstklebeetiketten, nicht bedruckt   | t<br>1000 EUR      | 4 519<br>36 149      | 4 586<br>36 003      | 4 815<br>37 953       | 31                                |
| 1729 11 800 | - Andere nichtbedruckte Etiketten  | t<br>1000 EUR      | 857<br>6 714         | 853<br>6 788         | 897<br>7 061          | 12                                |
| 1729 12 000 | Filterblöcke und Filterplatten aus Papierhalbstoff   | t<br>1000 EUR      | -                    | -                    | -                     | -                                 |
| 1729 19 100 | Zigarettenpapier, zugeschnitten oder in Form von Heftchen oder Hülsen; Rollen, Spulen, Spindeln u.ä. Unterlagen aus Papierhalbstoff, Papier oder Pappe; Filterpapier und -pappe; andere Waren aus Papier oder Pappe a.n.g.<br>- Zigarettenpapier, in Rollen mit einer Breite von 5 cm oder weniger oder in Form von Heftchen oder Hülsen | t<br>1000 EUR      | 9 163<br>26 177      | 8 206<br>24 746      | 7 978<br>23 157       | 4                                 |
| 1729 19 200 | - Rollen, Spulen, Spindeln u.ä. Unterlagen aus Papierhalbstoff, Papier oder Pappe, auch gelocht oder gehärtet, zum Aufwickeln von Spinnstoffgarnen   | t<br>1000 EUR      | 3 284<br>4 245       | 3 097<br>4 009       | 3 141<br>4 150        | 4                                 |

## 3 Produktion nach Güterarten - Deutschland

| Melde-Nr.   | Bezeichnung   | Einheit       | 2. Vj 2015       | 1. Vj 2016       | 2. Vj 2016       | 2. Vj 2016 Anzahl der Unternehmen |
|-------------|---|---------------|------------------|------------------|------------------|-----------------------------------|
| 1           | 2   | 3             | 4                | 5                | 6                | 7                                 |
| 1729 19 303 | - Andere Rollen, Spulen, Spindeln u.ä. Unterlagen aus Papierhalbstoff, Papier oder Pappe<br>- - Zylindrische Hülsen und Spulenkern zum Aufwickeln von flächigen Materialien                                       | t<br>1000 EUR | 63 394<br>65 735 | 63 802<br>67 115 | 64 503<br>67 678 | 18                                |
| 1729 19 309 | - - Andere Rollen, Spulen, Spindeln u.ä. Unterlagen, a.n.g.   | t<br>1000 EUR | 1 891<br>4 363   | 2 049<br>4 534   | 2 164<br>4 829   | 3                                 |
| 1729 19 510 | - Filterpapier und Filterpappe, zugeschnitten   | t<br>1000 EUR | 14 068<br>45 369 | 13 869<br>43 912 | 13 706<br>45 723 | 11                                |
| 1729 19 550 | - Diagrammpapier für Registriergeräte, in Rollen, Bogen oder Scheiben   | t<br>1000 EUR | .                | .                | .                | 1                                 |
| 1729 19 570 | - Formgepresste Waren aus Papierhalbstoff   | t<br>1000 EUR | .                | .                | .                | 3                                 |
| 1729 19 851 | - - Dichtungen aus Papier oder Pappe<br>- - Dichtungen aus Papier oder Pappe; Papier und Pappe, gelocht, für Jacquardvorrichtungen u.ä. Maschinen; Papier für bestimmte Verwendungszwecke, z.B. Kondensatorpapier | t<br>1000 EUR | 10 650<br>18 027 | 10 179<br>18 701 | 9 984<br>17 978  | 11                                |
| 1729 19 852 | - - Bierdeckel  | t<br>1000 EUR | .                | .                | .                | 2                                 |
| 1729 19 859 | - - Andere Waren aus Papier oder Pappe, a.n.g.  | t<br>1000 EUR | 36 598<br>67 092 | 37 091<br>71 014 | 37 916<br>70 136 | 39                                |
| 1799 99 000 | Veredlung von Erzeugnissen dieser Güterabteilung  | 1000 EUR      | 127 883          | 119 422          | 131 034          | 30                                |



| Melde-Nr.   | Bezeichnung   | Einheit  | 2. Vj 2015 | 1. Vj 2016 | 2. Vj 2016 | 2. Vj 2016 Anzahl der Unternehmen |
|-------------|---|----------|------------|------------|------------|-----------------------------------|
| 1           | 2   | 3        | 4          | 5          | 6          | 7                                 |
|             | Druckerzeugnisse, bespielte Ton-, Bild- und Datenträger   |          |            |            |            |                                   |
|             | Druck von Tageszeitungen einschl. deren Sonntagszeitungen u.a. periodischen Druckschriften, mindestens viermal wöchentlich erscheinend  |          |            |            |            |                                   |
| 1811 10 002 | - im Digitaldruckverfahren hergestellt  | 1000 EUR | .          | .          | .          | 1                                 |
| 1811 10 003 | - im Offsetdruckverfahren hergestellt   | 1000 EUR | 210 910    | 213 479    | 225 594    | 61                                |
| 1811 10 009 | - in einem anderen Druckverfahren hergestellt   | 1000 EUR | .          | .          | .          | 3                                 |
| 1812 11 000 | Druck von Briefmarken, Stempelmarken, Steuerzeichen und dergleichen, nicht entwertet; Papiere mit Stempel; Chipkarten, Scheckformulare; Banknoten, Aktien; Schuldverschreibungen u.ä. Sicherheitspapieren | 1000 EUR | .          | .          | .          | 3                                 |
|             | Druck von Werbedrucken und Werbeschriften, Verkaufskatalogen u.dgl.   |          |            |            |            |                                   |
|             | - Verkaufskataloge (z.B. Versandhauskataloge, Reisekataloge)  |          |            |            |            |                                   |
| 1812 12 301 | - - im Tiefdruckverfahren hergestellt   | 1000 EUR | 57 918     | 52 008     | 63 088     | 5                                 |
| 1812 12 303 | - - im Offsetdruckverfahren hergestellt   | 1000 EUR | 161 686    | 187 779    | 161 663    | 138                               |
| 1812 12 308 | - - im Digitaldruckverfahren hergestellt  | 1000 EUR | 47 498     | 50 254     | 50 682     | 39                                |
|             | - Plakate u.ä. Drucke (z.B. Großflächenplakate, Plakate für Ganzsäulen u.ä. Plakate, City-Poster)   |          |            |            |            |                                   |
| 1812 12 502 | - - im Offsetdruckverfahren hergestellt   | 1000 EUR | 73 217     | 80 827     | 79 345     | 183                               |
| 1812 12 503 | - - im Siebdruckverfahren hergestellt   | 1000 EUR | 8 699      | 10 941     | 9 549      | 18                                |
| 1812 12 504 | - - im Digitaldruckverfahren hergestellt  | 1000 EUR | 21 610     | 23 616     | 24 216     | 58                                |
|             | - Geschäftsberichte   |          |            |            |            |                                   |
| 1812 12 505 | - - im Offsetdruckverfahren hergestellt   | 1000 EUR | 8 042      | 6 494      | 7 928      | 58                                |
| 1812 12 506 | - - im Digitaldruckverfahren hergestellt  | 1000 EUR | 4 287      | 3 780      | 3 805      | 15                                |
|             | - Andere Werbedrucke und Werbeschriften (z.B. Prospekte, Werbebeilagen für Zeitungen und Zeitschriften, Werbeaufkleber, Jubiläumsschriften u.ä. Werbedrucke)  |          |            |            |            |                                   |
| 1812 12 507 | - - im Offsetdruckverfahren hergestellt   | 1000 EUR | 760 102    | 787 941    | 747 077    | 450                               |
| 1812 12 508 | - - im Tiefdruckverfahren hergestellt   | 1000 EUR | 51 059     | 44 749     | 40 295     | 7                                 |
| 1812 12 509 | - - im Digitaldruckverfahren hergestellt  | 1000 EUR | 39 260     | 41 310     | 41 395     | 93                                |
|             | Druck von anderen Zeitschriften u.a. periodischen Druckschriften, weniger als viermal wöchentlich erscheinend   |          |            |            |            |                                   |
|             | - von Zeitungen (z.B. Wochenzeitungen)  |          |            |            |            |                                   |
| 1812 13 001 | - - im Offsetdruckverfahren hergestellt   | 1000 EUR | 51 812     | 52 084     | 52 963     | 50                                |
| 1812 13 002 | - - im Digitaldruckverfahren hergestellt  | 1000 EUR | .          | .          | .          | 2                                 |
| 1812 13 003 | - - in einem anderen Druckverfahren hergestellt   | 1000 EUR | .          | .          | .          | 1                                 |
|             | - von Anzeigenblättern, Annoncenzeitungen   |          |            |            |            |                                   |
| 1812 13 004 | - - im Offsetdruckverfahren hergestellt   | 1000 EUR | 45 783     | 48 652     | 50 890     | 69                                |
| 1812 13 005 | - - im Digitaldruckverfahren hergestellt  | 1000 EUR | -          | -          | -          |                                   |
| 1812 13 006 | - - in einem anderen Druckverfahren hergestellt   | 1000 EUR | .          | .          | .          | 1                                 |
|             | - von anderen Zeitschriften (z.B. Illustrierte, Magazine, Fach-, Kunden-, Mitglieder-, Werks- u.a. Publikumszeitschriften)  |          |            |            |            |                                   |
| 1812 13 007 | - - im Offsetdruckverfahren hergestellt   | 1000 EUR | 163 153    | 156 601    | 162 329    | 158                               |
| 1812 13 008 | - - im Tiefdruckverfahren hergestellt   | 1000 EUR | 91 971     | 83 748     | 89 041     | 5                                 |
| 1812 13 009 | - - in einem anderen Druckverfahren hergestellt   | 1000 EUR | 12 290     | 13 339     | 13 267     | 9                                 |

## 3 Produktion nach Güterarten - Deutschland

| Melde-Nr.   | Bezeichnung  | Einheit  | 2. Vj 2015 | 1. Vj 2016 | 2. Vj 2016 | 2. Vj 2016 Anzahl der Unternehmen |
|-------------|--|----------|------------|------------|------------|-----------------------------------|
| 1           | 2  | 3        | 4          | 5          | 6          | 7                                 |
| 1812 14 070 | Druck von Büchern, Landkarten, hydrographischen oder ähnlichen Karten aller Arten, Bildern, Zeichnungen und Fotografien und Ansichtspostkarten<br>- Bücher, Broschüren u.ä. Drucke in losen Bogen oder in Blättern, auch gefalzt<br>- Bücher, Broschüren u.ä. Druck-erzeugnisse, festgebunden oder broschiert (ohne Wörterbücher und Enzyklopädien) (z.B. Sach-, Adress-, Telefon-, Schul-, Kunst-u.a. Bücher) | 1000 EUR | 98 485     | 94 527     | 102 189    | 114                               |
| 1812 14 141 | - - Adress- und Telefonbüchern (z.B. Einwohner-, Wirtschafts-, Export-, Fachadressbücher)<br>- - Andere Bücher (ohne Adress- und Telefonbücher) (z.B. Sach-, Schul-, Kunst-, u.a. Bücher)  | 1000 EUR | 30 249     | 14 477     | 27 284     | 15                                |
| 1812 14 143 | - - - im Offsetdruckverfahren hergestellt  | 1000 EUR | 99 589     | 106 738    | 100 044    | 103                               |
| 1812 14 144 | - - - im Digitaldruckverfahren hergestellt   | 1000 EUR | 4 778      | 3 941      | 5 715      | 22                                |
| 1812 14 149 | - - - in einem anderen Druckverfahren hergestellt<br>- - Bilderbücher, Zeichen- und Malbücher für Kinder   | 1000 EUR | 1 981      | 1 972      | 2 092      | 4                                 |
| 1812 14 211 | - - - im Offsetdruckverfahren hergestellt  | 1000 EUR | 2 397      | 1 591      | 1 296      | 10                                |
| 1812 14 212 | - - - in einem anderen Druckverfahren hergestellt  | 1000 EUR | .          | .          | .          | 1                                 |
| 1812 14 280 | - Wörterbücher und Enzyklopädien, auch in Form von Teilheften, festgebunden oder broschiert  | 1000 EUR | 845        | 774        | 781        | 5                                 |
| 1812 14 350 | - Druck von kartografischen Erzeugnissen in Form von Büchern oder Broschüren   | 1000 EUR | .          | .          | .          | 4                                 |
| 1812 14 420 | - Druck von anderen kartografischen Erzeugnissen, z.B. Wandkarten  | 1000 EUR | 228        | 303        | 510        | 9                                 |
| 1812 14 490 | - Druck von illustrierten Postkarten   | 1000 EUR | 3 035      | 2 741      | 2 588      | 34                                |
| 1812 14 560 | - Glückwunschkarten und bedruckten Karten mit persönlichen Mitteilungen, auch mit Briefumschlägen oder Verzierungen aller Art  | 1000 EUR | 5 257      | 10 644     | 8 673      | 33                                |
| 1812 14 630 | - Druck von Bildern, Kunstblättern und Fotografien   | 1000 EUR | .          | 28 089     | 29 561     | 9                                 |
| 1812 19 100 | - Kalender aller Art, bedruckt, einschl. Blöcke von Abreißkalendern  | 1000 EUR | 15 703     | 10 266     | 16 024     | 69                                |
| 1812 19 200 | - Druck von Noten (einschl. Braille-Noten)   | 1000 EUR | .          | .          | .          | 1                                 |
| 1812 19 300 | - Druck von Abziehbildern aller Art<br>- Andere Drucke, a.n.g.   | 1000 EUR | 26 103     | 25 096     | 22 597     | 29                                |
| 1812 19 901 | - - Bedrucken von anderen Materialien als Papier (einschl. Bedrucken von Kunststoff-etiketten, Kunststofftüten, Glasplatten, usw.)   | 1000 EUR | 113 856    | 114 861    | 118 973    | 84                                |
| 1812 19 903 | - - Endlosformulare, a.n.g. (z.B. Schnelltrenn-Formulare)  | 1000 EUR | 51 324     | 52 477     | 50 061     | 58                                |
| 1812 19 905 | - - Einlasskarten für Veranstaltungen, Fahrscheine, Eintrittskarten u.a. Tickets   | 1000 EUR | 8 107      | 6 832      | 7 935      | 22                                |
| 1812 19 907 | - - Andere Drucke für private oder gewerbliche Zwecke (ohne Endlosformulare), z.B. Formblätter, Geschäftsdrucksachen, Familiendrucksachen  | 1000 EUR | 230 629    | 235 271    | 234 262    | 363                               |
| 1812 19 909 | - - Andere Drucke, a.n.g. (z.B. Kundenkarten, Mitgliedsausweise ohne Speicherchip oder Magnetstreifen)   | 1000 EUR | 217 629    | 224 781    | 225 658    | 69                                |
| 1813 10 000 | Satz- und Bildherstellung  | 1000 EUR | 54 179     | 50 875     | 56 448     | 119                               |
| 1813 20 002 | Druckformen; Lithographiesteine, Platten und Zylinder, für den Druck zugerichtet (z.B. geschliffen, gekörnt, poliert)<br>- Hochdruck-Druckformen mit Druckbild (z.B. Flexoklischees, Gummi-klischees, Kunststoffklischees usw.)  | 1000 EUR | 32 668     | 32 722     | 32 691     | 33                                |
| 1813 20 004 | - Druckformen für den Offsetdruck  | 1000 EUR | 14 109     | 13 366     | 14 319     | 50                                |
| 1813 20 006 | - Tiefdruckzylinder oder Platten mit Druckbild (z.B. Kopiervorlagen)   | 1000 EUR | 40 804     | 42 873     | 47 941     | 16                                |

## 3 Produktion nach Güterarten - Deutschland

| Melde-Nr.   | Bezeichnung   | Einheit  | 2. Vj 2015 | 1. Vj 2016 | 2. Vj 2016 | 2. Vj 2016 Anzahl der Unternehmen |
|-------------|---|----------|------------|------------|------------|-----------------------------------|
| 1           | 2   | 3        | 4          | 5          | 6          | 7                                 |
| 1813 20 009 | - Andere Druckformen mit Druckbild z.B. für den Siebdruck); Druckformen ohne Druckbild, nicht sensibilisiert  | 1000 EUR | 20 975     | 19 418     | 20 098     | 33                                |
| 1813 30 003 | Sonstige Druckereileistungen<br>- Herstellung von reprografischen Produkten (z.B. Overheadfolien)   | 1000 EUR | 23 728     | 23 267     | 23 809     | 26                                |
| 1813 30 005 | - Gestaltung von Erzeugnissen des Druckgewerbes (z.B. Offline- und Online-Bearbeitung, Entwerfen, Aufbereiten von Text, Bild, Grafik, im Multimedia-Bereich)      | 1000 EUR | 45 663     | 47 802     | 48 977     | 78                                |
| 1813 30 007 | - Mediendienstleistungen (z.B. Datenbanken, Web-to-Print)   | 1000 EUR | 28 848     | 28 783     | 31 346     | 55                                |
| 1814 10 100 | Druckweiterverarbeitung von Büchern, Zeitschriften, Werbedrucken u.a. Drucksachen<br>- von Büchern usw. durch Falzen, Zusammentragen, Heften, Binden, Beschneiden | 1000 EUR | 30 850     | 31 726     | 33 958     | 66                                |
| 1814 10 300 | - von Zeitschriften, Broschüren, Katalogen und Werbedrucken (z.B. Prospekten, Musterkarten usw.) durch Falzen, Zusammentragen, Heften, Klebbinden                 | 1000 EUR | 95 337     | 98 806     | 96 730     | 109                               |
| 1814 10 500 | - von anderen Drucksachen, bedruckten Papieren oder Karton (z.B. Formularen, Etiketten, Kalendern) durch Falzen, Lochen, Stanzen, Prägen, Kleben, Kaschieren      | 1000 EUR | 55 089     | 56 217     | 56 031     | 89                                |
| 1820 10 100 | Vervielfältigung von Schallplatten, Magnettonbändern und "Compact Discs"<br>- Vervielfältigung von Schallplatten<br>- Vervielfältigung von Magnettonbändern       | 1000 EUR | 10 661     | 13 343     | 13 269     | 3                                 |
| 1820 10 300 | - - mit einer Breite von 4 mm oder weniger  | 1000 EUR | -          | -          | -          |                                   |
| 1820 10 500 | - - mit einer Breite von mehr als 4mm bis 6,5 mm  | 1000 EUR | -          | -          | -          |                                   |
| 1820 10 700 | - Vervielfältigung von "Compact Discs"  | 1000 EUR | 32 373     | 30 284     | 29 904     | 13                                |
| 1820 20 500 | Vervielfältigung von bespielten Bildträgern<br>- Vervielfältigung von Magnetbändern mit Bildaufzeichnungen mit einer Breite von mehr als 6,5 mm                   | 1000 EUR | -          | -          | -          |                                   |
| 1820 20 700 | - Vervielfältigung von "Video Discs" und von anderen Aufzeichnungsträgern   | 1000 EUR | 28 523     | 30 003     | 28 876     | 6                                 |
| 1820 30 300 | Vervielfältigung von bespielten Datenträgern<br>- Vervielfältigung von Magnetbändern mit EDV-Daten, mit einer Breite von 4 mm oder weniger                        | 1000 EUR | -          | -          | -          |                                   |
| 1820 30 500 | - Vervielfältigung von Magnetbändern mit EDV-Daten, mit einer Breite von mehr als 4 mm  | 1000 EUR | -          | -          | -          |                                   |
| 1820 30 700 | - Vervielfältigung von anderen Trägern mit EDV-Daten (z.B. auf Platten, CD-ROMs, Disketten)   | 1000 EUR | 11 729     | 15 024     | 15 091     | 9                                 |

## 3 Produktion nach Güterarten - Deutschland

| Melde-Nr.   | Bezeichnung   | Einheit                             | 2. Vj 2015   | 1. Vj 2016   | 2. Vj 2016   | 2. Vj 2016 Anzahl der Unternehmen |
|-------------|---|-------------------------------------|--|--|--|-----------------------------------|
| 1           | 2   | 3                                   | 4  | 5  | 6  | 7                                 |
|             | Kokereierzeugnisse und Mineralölerzeugnisse   |                                     |  |  |  |                                   |
|             | Kokereierzeugnisse  |                                     |  |  |  |                                   |
| 1910 10 000 | Koks und Schmelzkoks aus Steinkohle, Braunkohle oder Torf, auch agglomeriert; Retortenkohle   | t-Trocken<br>TJ<br>1000 EUR         | 1 986 721<br>34 770<br>170 208                         | 2 018 907<br>36 460<br>188 144                         | 2 011 363<br>36 087<br>177 880                         | 5<br>5                            |
| 1910 20 000 | Teer aus Steinkohle, Braunkohle oder Torf u.ä. Mineralteere, auch entwässert oder teilweise destilliert (einschl. rekonstituierter Teere)   | t<br>TJ<br>1000 EUR                 | 76 935<br>2 277<br>76 935<br>2 277<br>12 824           | 72 767<br>2 159<br>72 767<br>2 159<br>7 764            | 72 801<br>2 147<br>72 801<br>2 147<br>8 595            | 6<br>6<br>6<br>6                  |
| 1910 30 000 | Pech und Pechkoks aus Steinkohlen-teer oder anderen Mineralteeren<br>darunter zum Absatz bestimmt   | t<br>t<br>1000 EUR                  | .<br>.<br>.  | .<br>.<br>.  | .<br>.<br>.  | 2<br>2                            |
|             | Mineralölerzeugnisse und Briketts   |                                     |  |  |  |                                   |
| 1920 11 000 | Briketts u.ä. feste Brennstoffe<br>- Steinkohlenbriketts u.ä. aus Steinkohle gewonnene feste Brennstoffe<br>darunter zum Absatz bestimmt  | t<br>TJ<br>t<br>TJ<br>1000 EUR      | -<br>-<br>-<br>-<br>-                                  | -<br>-<br>-<br>-<br>-                                  | -<br>-<br>-<br>-<br>-                                  | -<br>-<br>-<br>-                  |
| 1920 12 000 | - Braunkohlenbriketts u.ä. aus Braunkohle gewonnene feste Brennstoffe<br>darunter zum Absatz bestimmt   | t<br>TJ<br>t<br>TJ<br>1000 EUR      | 641 725<br>12 926<br>.<br>.<br>.                       | .<br>.<br>.<br>.<br>.                                  | .<br>.<br>.<br>.<br>.                                  | 4<br>4<br>3<br>3                  |
| 1920 13 000 | - Torfbriketts u.ä. aus Torf gewonnene feste Brennstoffe<br>darunter zum Absatz bestimmt  | t<br>t<br>1000 EUR                  | -<br>-<br>-  | -<br>-<br>-  | -<br>-<br>-  | -<br>-                            |
| 1920 21 000 | Motorentreibstoffe, Heizöle u.a. Mineralöle<br>Motorenbenzin (einschl. Flugbenzin)<br>darunter Lohnarbeit   | t<br>1000 EUR<br>t<br>1000 EUR      | 4 775 009<br>1 198 838<br>3 131 449<br>142 811         | 5 010 696<br>766 312<br>3 452 167<br>148 044           | 4 958 034<br>873 556<br>3 431 300<br>141 470           | 12<br>7                           |
| 1920 23 003 | Leichtöle, leichte Zubereitungen a.n.g.<br>- Leichtöl als Raffinerie-Einsatzmaterial (leichtes halbverarbeitetes Destillat für den Einsatz in Raffinerien)<br>darunter zum Absatz bestimmt  | t<br>t<br>1000 EUR                  | 384 399<br>241 091<br>96 999                           | 409 421<br>306 915<br>64 592                           | 318 410<br>256 826<br>69 361                           | 9<br>7                            |
| 1920 23 005 | - Leichtes Rohbenzin (leichtes Destillat für den Einsatz in der erdölchemischen Industrie)<br>darunter zum Absatz bestimmt<br>darunter Lohnarbeit   | t<br>t<br>1000 EUR<br>t<br>1000 EUR | 2 500 763<br>1 042 165<br>333 337<br>442 443<br>28 348 | 2 571 324<br>1 087 119<br>250 474<br>424 095<br>27 920 | 2 202 391<br>938 509<br>248 628<br>354 794<br>22 128   | 18<br>14<br>7                     |
| 1920 23 007 | - Spezial- und Testbenzin (raffinierte Erdöldestillate der Rohbenzin-/Petroleum-Gruppe)<br>darunter zum Absatz bestimmt   | t<br>t<br>1000 EUR                  | .<br>33 433<br>20 001                                  | .<br>38 095<br>16 173                                  | .<br>33 262<br>15 039                                  | 10<br>10                          |
| 1920 24 000 | Leuchtöl (Kerosin), ohne Flugturbinenkraftstoff<br>darunter zum Absatz bestimmt<br>darunter Lohnarbeit  | t<br>t<br>1000 EUR<br>t<br>1000 EUR | .<br>.<br>.<br>.<br>.                                  | .<br>.<br>.<br>.<br>.                                  | .<br>.<br>.<br>.<br>.                                  | 3<br>3<br>2                       |
| 1920 25 000 | Flugturbinenkraftstoff aus Leuchtöl (Kerosin)<br>darunter zum Absatz bestimmt<br>darunter Lohnarbeit  | t<br>t<br>1000 EUR<br>t<br>1000 EUR | 1 367 288<br>1 367 288<br>448 067<br>616 004<br>26 353 | 1 250 878<br>1 250 878<br>253 233<br>520 137<br>22 189 | 1 265 223<br>1 265 223<br>309 814<br>516 441<br>21 710 | 10<br>10<br>4                     |
| 1920 26 002 | Gasöl<br>- Schweröl als Raffinerie-Einsatzmaterial (schweres halbverarbeitetes Destillat für den Einsatz in Raffinerien) sowie Gas-/Dieselöl (nichtenergetisch) (schweres Destillat für den Einsatz in der erdölchemischen Industrie)<br>darunter zum Absatz bestimmt | t<br>t<br>1000 EUR                  | 402 030<br>98 031<br>8 892                             | 393 562<br>77 691<br>5 680                             | 356 098<br>109 945<br>6 461                            | 10<br>7                           |

## 3 Produktion nach Güterarten - Deutschland

| Melde-Nr.   | Bezeichnung  | Einheit  | 2. Vj 2015 | 1. Vj 2016 | 2. Vj 2016 | 2. Vj 2016 Anzahl der Unternehmen |
|-------------|--|----------|------------|------------|------------|-----------------------------------|
| 1           | 2  | 3        | 4          | 5          | 6          | 7                                 |
| 1920 26 005 | - Dieselkraftstoff (Erdöldestillat, 180°C bis 380°C, für Straßen- und Schienenfahrzeuge)   | t        | 8 443 993  | 7 648 742  | 7 848 387  | 13                                |
|             |  | 1000 EUR | 2 212 801  | 1 124 828  | 1 345 789  |                                   |
|             | darunter Lohnarbeit  | t        | 4 775 069  | 4 702 425  | 4 899 983  | 6                                 |
|             |  | 1000 EUR | 177 431    | 173 302    | 169 890    |                                   |
| 1920 26 007 | - Heizöl, leicht (Erdöldestillat, 180°C bis 380°C, zur Erzeugung von Wärme oder Dampf)   | t        | 2 831 254  | 3 744 383  | 2 444 411  | 16                                |
|             | darunter zum Absatz bestimmt   | t        | 2 831 254  | 3 744 383  | 2 444 411  | 16                                |
|             |  | 1000 EUR | 788 704    | 601 352    | 439 115    |                                   |
| 1920 27 000 | Mittelschwere Öle (ohne Flugturbinenkraftstoff (Kerosin) u.a. Leuchtöl)  | t        | .          | .          | .          | 6                                 |
|             | darunter zum Absatz bestimmt   | t        | 1 862      | 1 530      | 1 237      | 5                                 |
|             |  | 1000 EUR | 805        | 606        | 525        |                                   |
| 1920 28 003 | Heizöle a.n.g.<br>- Heizöl, schwer, als Raffinerie-Einsatzmaterial (Heizöl für den Einsatz in Raffinerien)   | t        | 350 370    | 164 701    | 92 941     | 7                                 |
|             | darunter zum Absatz bestimmt   | t        | 155 422    | 80 796     | 34 185     | 4                                 |
|             |  | 1000 EUR | 12 850     | 2 196      | .          |                                   |
| 1920 28 005 | - Heizöl, schwer, mit niedrigem Schwefelgehalt (Schwefelgehalt von weniger als 1 GHT)  | t        | .          | .          | .          | 14                                |
|             | darunter zum Absatz bestimmt   | t        | 406 673    | 465 773    | 463 076    | 14                                |
|             |  | 1000 EUR | 148 874    | 93 095     | 104 466    |                                   |
| 1920 28 007 | - Heizöl, schwer, mit hohem Schwefelgehalt (Schwefelgehalt von mehr als 1 GHT)   | t        | .          | .          | .          | 11                                |
|             | darunter zum Absatz bestimmt   | t        | 972 301    | 1 111 692  | 994 715    | 11                                |
|             |  | 1000 EUR | 79 586     | 46 185     | 68 944     |                                   |
| 1920 29 300 | Schmieröle; Schweröle a.n.g.<br>- Schmieröle als Raffinerie-Einsatzmaterial (Schmieröle für den Einsatz in Raffinerien)  | t        | 217 036    | 59 676     | 64 627     | 4                                 |
|             | darunter zum Absatz bestimmt   | t        | 217 036    | 59 676     | 64 627     | 4                                 |
|             |  | 1000 EUR | 133 825    | 36 970     | 36 852     |                                   |
|             | - Schmieröle (Flüssigdestillate, mit einem Mineralölgehalt von 70 GHT oder mehr, aus Rohöl, einschl. Motorenölen, technischen Ölen und Schmierfetten)  | t        | .          | .          | .          |                                   |
| 1920 29 502 | - - Motoren-, Kompressoren- und Turbinenöle  | t        | 151 080    | 196 749    | 201 737    | 17                                |
|             |  | 1000 EUR | 275 021    | 338 434    | 333 075    |                                   |
| 1920 29 503 | - - Hydrauliköle   | t        | 40 377     | 42 980     | 42 440     | 21                                |
|             |  | 1000 EUR | 47 758     | 47 419     | 47 909     |                                   |
| 1920 29 504 | - - Weißöle; Paraffinum liquidum   | t        | 25 270     | 24 574     | 23 151     | 9                                 |
|             |  | 1000 EUR | 23 525     | 22 648     | 21 366     |                                   |
| 1920 29 505 | - - Getriebeöle  | t        | 55 761     | 56 718     | 58 429     | 17                                |
|             |  | 1000 EUR | 135 135    | 134 456    | 137 640    |                                   |
| 1920 29 506 | - - Metallbearbeitungs-, Formen- und Korrosionsschutzöle   | t        | 45 533     | 49 854     | 54 995     | 25                                |
|             |  | 1000 EUR | 106 278    | 116 582    | 129 799    |                                   |
| 1920 29 509 | - - Andere Schmieröle und Öle, z.B. Schmieröle, nichtenergetisch, für den Einsatz in der erdölchemischen Industrie; Elektro-Isolieröle   | t        | .          | .          | .          | 25                                |
|             | darunter zum Absatz bestimmt   | t        | 129 865    | 128 603    | 125 113    | 25                                |
|             |  | 1000 EUR | 133 620    | 139 696    | 131 151    |                                   |
| 1920 31 001 | Gasförmige Kohlenwasserstoffe (ohne Erdgas)<br>Propan und Butane, verflüssigt<br>- Flüssiggas (LPG) (Gemisch aus leichten Kohlenwasserstoffen, durch erhöhten Druck in flüssigem Zustand erhalten, zur Verwendung als Kraft- oder Brennstoff) (auch Propan, chemisch rein) | t        | 234 485    | 223 288    | 221 702    | 13                                |
|             |  | TJ       | 10 819     | 10 307     | 10 279     | 13                                |
|             | darunter zum Absatz bestimmt   | t        | 234 485    | 223 288    | 221 702    | 13                                |
|             |  | TJ       | 10 819     | 10 307     | 10 279     | 13                                |
|             |  | 1000 EUR | 28 896     | 22 546     | 20 673     |                                   |
| 1920 31 002 | - Flüssiggas (LPG) als Raffinerie-Einsatzmaterial (Propan/Butane für den Einsatz in Raffinerien) (auch Methan, chemisch rein) sowie nichtenergetisches Flüssiggas (LPG) (Propan/Butane für den Einsatz in der erdölchemischen Industrie)                                   | t        | .          | 466 722    | .          | 12                                |
|             |  | TJ       | .          | 30 592     | .          | 12                                |
|             | darunter zum Absatz bestimmt   | t        | 563 631    | 440 080    | 589 832    | 11                                |
|             |  | TJ       | 25 906     | 20 384     | 28 597     | 11                                |
|             |  | 1000 EUR | 107 838    | 66 813     | 84 464     |                                   |

## 3 Produktion nach Güterarten - Deutschland

| Melde-Nr.   | Bezeichnung   | Einheit  | 2. Vj 2015 | 1. Vj 2016 | 2. Vj 2016 | 2. Vj 2016 Anzahl der Unternehmen |
|-------------|---|----------|------------|------------|------------|-----------------------------------|
| 1           | 2   | 3        | 4          | 5          | 6          | 7                                 |
| 1920 32 000 | Raffineriegas (z.B. Ethylen, Propylen, Butylen, Butadien, verflüssigt u.a. rohe gasförmige Kohlenwasserstoffe, ohne Erdgas)   | t        | 1 747 558  | 1 810 385  | 1 652 317  | 19                                |
|             |   | TJ       | 226 313    | 238 661    | 202 277    | 19                                |
|             | darunter zum Absatz bestimmt  | t        | 876 344    | 917 370    | 858 404    | 17                                |
|             |   | TJ       | 43 438     | 43 855     | 40 942     | 17                                |
|             |   | 1000 EUR | 180 545    | 136 666    | 139 930    |                                   |
| 1920 41 000 | Andere Mineralölerzeugnisse<br>- Vaseline; Paraffin, mikrokristallines Erdölwachs, paraffinische Rückstände ("slack wax"), Ozokerit, Montanwachs, Torfwachs, andere Mineralwachse | t        | 97 960     | 94 463     | 96 613     | 10                                |
|             | darunter zum Absatz bestimmt  | t        | 97 960     | 94 463     | 96 613     | 10                                |
|             |   | 1000 EUR | 88 831     | 88 009     | 87 131     |                                   |
| 1920 42 400 | - Petrolkoks (schwarzes festes Erzeugnis, durch Kracken oder Karbonisation von Einsatzmaterial-Rückständen, bestehend aus Kohlenstoff 90 bis 95%)                                 | t        | .          | .          | .          | 8                                 |
|             | darunter zum Absatz bestimmt  | TJ       | .          | .          | .          | 8                                 |
|             |   | t        | 424 445    | 381 131    | 367 037    | 7                                 |
|             |   | TJ       | 12 389     | 11 211     | 10 709     | 7                                 |
|             | darunter Lohnarbeit   | 1000 EUR | 23 011     | 19 927     | 14 132     |                                   |
|             |   | t        | 295 380    | 244 630    | 239 588    | 4                                 |
|             |   | TJ       | 8 622      | 7 139      | 6 991      | 4                                 |
|             |   | 1000 EUR | 2 297      | 1 764      | 1 294      |                                   |
| 1920 42 500 | - Bitumen aus Erdöl (schwarzes oder dunkelbraunes festes oder halbfestes dicht- und haftfähiges thermoplastisches Material)   | t        | .          | .          | .          | 16                                |
|             | darunter zum Absatz bestimmt  | t        | 999 174    | 482 512    | 1 141 484  | 15                                |
|             |   | 1000 EUR | 170 357    | 34 257     | 91 314     |                                   |
| 1920 42 700 | - Andere Rückstände aus Erdöl oder Öl aus bituminösen Mineralien  | t        | .          | .          | .          | 11                                |
|             | darunter zum Absatz bestimmt  | t        | 316 141    | 405 606    | 229 543    | 11                                |
|             |   | 1000 EUR | 35 170     | 24 906     | 32 236     |                                   |
| 1999 99 000 | Veredlung von Erzeugnissen dieser Güterabteilung (ohne Wiederaufbereitung von radioaktiven Brennelementen)  | 1000 EUR | .          | .          | .          | 2                                 |

| Melde-Nr.   | Bezeichnung  | Einheit  |   | 2. Vj 2015 | 1. Vj 2016 | 2. Vj 2016 | 2. Vj 2016 Anzahl der Unternehmen |
|-------------|--|----------|---|------------|------------|------------|-----------------------------------|
| 1           | 2  | 3        |   | 4          | 5          | 6          | 7                                 |
|             | Chemische Erzeugnisse  |          |   |            |            |            |                                   |
|             | Industriegase  |          |   |            |            |            |                                   |
|             | Edelgase, Wasserstoff, Stickstoff, Sauerstoff  |          |   |            |            |            |                                   |
| 2011 11 200 | - Argon  | 1000 m³  | * | 55 955     | 56 165     | 60 496     | 10                                |
|             | darunter zum Absatz bestimmt   | 1000 m³  |   | 55 955     | 56 165     | 60 496     | 10                                |
|             |  | 1000 EUR |   | 22 409     | 20 901     | 24 008     |                                   |
| 2011 11 300 | - Edelgase (ohne Argon)  | 1000 m³  | * | .          | .          | .          | 1                                 |
|             | darunter zum Absatz bestimmt   | 1000 m³  |   | .          | .          | .          | 1                                 |
|             |  | 1000 EUR |   | .          | .          | .          |                                   |
| 2011 11 500 | - Wasserstoff  | 1000 m³  | * | 1 168 035  | 1 131 711  | 1 062 555  | 22                                |
|             | darunter zum Absatz bestimmt   | 1000 m³  |   | 414 358    | 374 744    | 382 367    | 17                                |
|             |  | 1000 EUR |   | 54 220     | 47 113     | 52 194     |                                   |
| 2011 11 600 | - Stickstoff   | 1000 m³  | * | 1 532 223  | 1 573 085  | 1 642 388  | 12                                |
|             | darunter zum Absatz bestimmt   | 1000 m³  |   | .          | .          | .          | 11                                |
|             |  | 1000 EUR |   | 62 394     | 66 993     | 70 078     |                                   |
| 2011 11 700 | - Sauerstoff   | 1000 m³  | * | 1 666 540  | 1 693 906  | 1 711 289  | 9                                 |
|             | darunter zum Absatz bestimmt   | 1000 m³  |   | .          | .          | .          | 9                                 |
|             |  | 1000 EUR |   | 85 629     | 82 826     | 85 127     |                                   |
|             | Gasförmige anorganische Sauerstoffverbindungen der Nichtmetalle (ohne Schwefeldioxid)  |          |   |            |            |            |                                   |
| 2011 12 300 | - Kohlenstoffdioxid  | t        | * | 232 680    | 219 669    | 274 638    | 7                                 |
|             | darunter zum Absatz bestimmt   | t        |   | .          | .          | .          | 6                                 |
|             |  | 1000 EUR |   | 10 978     | 7 195      | 11 777     |                                   |
| 2011 12 500 | - Schwefeltrioxid, Diarsentrioxid  | t        | * | .          | .          | .          | 3                                 |
|             | darunter zum Absatz bestimmt   | t        |   | .          | .          | .          | 3                                 |
|             |  | 1000 EUR |   | .          | .          | .          |                                   |
| 2011 12 700 | - Stickstoffoxide  | t        | * | .          | .          | .          | 1                                 |
|             | darunter zum Absatz bestimmt   | t        |   | .          | .          | .          | 1                                 |
|             |  | 1000 EUR |   | .          | .          | .          |                                   |
| 2011 12 900 | - Andere anorganische Sauerstoffverbindungen der Nichtmetalle  | t        | * | .          | 106 605    | 110 018    | 5                                 |
|             | darunter zum Absatz bestimmt   | t        |   | .          | .          | .          | 5                                 |
|             |  | 1000 EUR |   | .          | 10 545     | 10 202     |                                   |
| 2011 13 000 | - Flüssige Luft (einschl. von Edelgasen befreiter flüssiger Luft); Pressluft   | t        | * | 605 619    | 552 409    | 512 316    | 6                                 |
|             | darunter zum Absatz bestimmt   | t        |   | .          | .          | .          | 5                                 |
|             |  | 1000 EUR |   | 3 835      | 3 249      | 2 913      |                                   |
|             | Farbstoffe und Pigmente  |          |   |            |            |            |                                   |
|             | Zinkoxid; Zinkperoxid; Titanoxide  |          |   |            |            |            |                                   |
| 2012 11 300 | - Zinkoxid; Zinkperoxid  | t        | * | 16 564     | 17 305     | 18 749     | 6                                 |
|             | darunter zum Absatz bestimmt   | t        |   | .          | .          | .          | 6                                 |
|             |  | 1000 EUR |   | 25 890     | 22 641     | 24 601     |                                   |
| 2012 11 500 | - Titanoxide   | t-TiO2   | * | 104 763    | 99 229     | 93 461     | 7                                 |
|             | darunter zum Absatz bestimmt   | t-TiO2   |   | .          | .          | .          | 6                                 |
|             |  | 1000 EUR |   | 228 728    | 198 096    | 188 069    |                                   |
| 2012 12 000 | Chromoxide und -hydroxide; Manganoxide; Bleioxide; Mennige und Orangemennige; Kupferoxide und -hydroxide   | t        | * | 15 448     | 14 862     | 14 510     | 9                                 |
|             | darunter zum Absatz bestimmt   | t        |   | 15 448     | 14 862     | 14 510     | 9                                 |
|             |  | 1000 EUR |   | 34 332     | 28 033     | 26 714     |                                   |
|             | Ausgewählte anorganische Basen; ausgewählte Metalloxide (einschl. Erdpigmenten, Metallhydroxiden und -peroxiden, a.n.g.) (ohne Kupferoxide und -hydroxide) |          |   |            |            |            |                                   |
| 2012 19 100 | - Eisenoxide und -hydroxide; Erdpigmente (Geschönte Farberden) mit einem Gehalt an gebundenem Eisen von 70 GHT oder mehr, berechnet als Fe2O3              | t        | * | 94 066     | 94 934     | 94 711     | 8                                 |
|             | darunter zum Absatz bestimmt   | t        |   | .          | .          | .          | 8                                 |
|             |  | 1000 EUR |   | 83 923     | 79 954     | 78 371     |                                   |
| 2012 19 300 | - Cobaltoxide und -hydroxide; handelsübliche Cobaltoxide   | t        | * | .          | 26         | .          | 2                                 |
|             | darunter zum Absatz bestimmt   | t        |   | .          | 26         | .          | 2                                 |
|             |  | 1000 EUR |   | .          | .          | .          |                                   |
| 2012 19 500 | - Lithiumoxid und -hydroxid; Vanadiumoxide und -hydroxide; Nickeloxide und -hydroxide, Germaniumoxide und Zirconiumdioxide                                 | t        | * | .          | .          | .          | 3                                 |
|             | darunter zum Absatz bestimmt   | t        |   | .          | .          | .          | 3                                 |
|             |  | 1000 EUR |   | 7 740      | 5 534      | 5 988      |                                   |
| 2012 19 730 | - Molybdänoxide und -hydroxide, Antimonoxide   | t        | * | .          | .          | .          | 3                                 |
|             | darunter zum Absatz bestimmt   | t        |   | .          | .          | .          | 3                                 |
|             |  | 1000 EUR |   | .          | .          | .          |                                   |
| 2012 19 750 | - Antimonoxide   | t        | * | -          | -          | -          | -                                 |
|             | darunter zum Absatz bestimmt   | t        |   | -          | -          | -          | -                                 |
|             |  | 1000 EUR |   | -          | -          | -          | -                                 |

## 3 Produktion nach Güterarten - Deutschland

| Melde-Nr.   | Bezeichnung  | Einheit                      | 2. Vj 2015                       | 1. Vj 2016                  | 2. Vj 2016                  | 2. Vj 2016 Anzahl der Unternehmen |
|-------------|--|------------------------------|----------------------------------|-----------------------------|-----------------------------|-----------------------------------|
| 1           | 2  | 3                            | 4                                | 5                           | 6                           | 7                                 |
| 2012 19 900 | - Andere anorganische Basen, weder in den Unterkategorien 2012 11 bis 2012 19 noch in der Unterkategorie 2013 25 genannt, u.a. Metalloxide darunter zum Absatz bestimmt  | t<br>t<br>1000 EUR           | *<br>13 883<br>53 811            | 11 434<br>.<br>54 881       | 15 784<br>.<br>63 307       | 17<br>17                          |
|             | Farben und Farbstoffe; Gerbstoffe; Tannine und ihre Derivate Synthetische organische Farbmittel, auch chemisch einheitlich; Farbstoffe sowie Zubereitungen auf deren Grundlage; synthetische organische Erzeugnisse als fluoreszierende Aufheller; Farblacke und Zubereitungen auf deren Grundlage |                              |                                  |                             |                             |                                   |
| 2012 21 100 | - Dispersionsfarbstoffe und Zubereitungen darunter zum Absatz bestimmt   | t<br>t<br>1000 EUR           | *<br>260<br>765                  | 320<br>.<br>1 041           | 224<br>.<br>1 008           | 5<br>4                            |
| 2012 21 200 | - Säurefarbstoffe, auch metallisiert und Beizenfarbstoffe sowie Zubereitungen darunter zum Absatz bestimmt   | t<br>t<br>1000 EUR           | *<br>386<br>2 604                | 451<br>.<br>2 901           | 458<br>.<br>2 511           | 13<br>12                          |
| 2012 21 300 | - Basische Farbstoffe und Zubereitungen darunter zum Absatz bestimmt   | t<br>t<br>1000 EUR           | *<br>2 710<br>8 023              | .<br>.<br>5 807             | .<br>.<br>.                 | 5<br>4                            |
| 2012 21 400 | - Direktfarbstoffe und Zubereitungen darunter zum Absatz bestimmt  | t<br>t<br>1000 EUR           | *<br>834<br>3 734                | 900<br>.<br>4 558           | 878<br>.<br>4 008           | 9<br>9                            |
| 2012 21 500 | - Küpenfarbstoffe, Reaktivfarbstoffe, organische Pigmente sowie andere synthetische organische Farbmittel und deren Zubereitungen darunter zum Absatz bestimmt   | t<br>t<br>1000 EUR           | *<br>19 500<br>17 432<br>214 063 | 20 731<br>18 830<br>214 151 | 20 637<br>18 388<br>216 823 | 26<br>26                          |
| 2012 21 600 | - Synthetische organische Erzeugnisse als fluoreszierende Aufheller darunter zum Absatz bestimmt   | t<br>t<br>1000 EUR           | *<br>.<br>.<br>.                 | .<br>.<br>.                 | .<br>.<br>.                 | 6<br>6                            |
| 2012 21 700 | - Farblacke; Zubereitungen auf der Grundlage von Farblacken darunter zum Absatz bestimmt   | t<br>t<br>1000 EUR           | *<br>673<br>673<br>5 311         | 453<br>453<br>.             | 562<br>562<br>5 064         | 4<br>4                            |
|             | Pflanzliche Gerbstoffauszüge; Tannine und ihre Derivate; Farbmittel pflanzlichen oder tierischen Ursprungs (ohne Tierisches Schwarz), auch chemisch einheitlich und Zubereitungen auf deren Grundlage  |                              |                                  |                             |                             |                                   |
| 2012 22 500 | - Pflanzliche Gerbstoffauszüge, Tannine und ihre Salze, Ether, Ester und andere Derivate darunter zum Absatz bestimmt  | t<br>t<br>1000 EUR           | *<br>-<br>-<br>-                 | .<br>.<br>.                 | .<br>.<br>.                 | 2<br>2                            |
| 2012 22 700 | - Farbmittel pflanzlichen oder tierischen Ursprungs und Zubereitungen auf der Grundlage dieser Farbstoffe (auch natürliche Lebensmittelfarben; ohne tierisches Schwarz) darunter zum Absatz bestimmt   | t<br>t<br>1000 EUR           | *<br>2 738<br>2 738<br>13 724    | 1 546<br>1 546<br>16 093    | 2 455<br>2 455<br>14 194    | 7<br>7                            |
|             | Synthetische organische Gerbstoffe; anorganische Gerbstoffe, Gerbstoffzubereitungen, auch natürliche Gerbstoffe enthaltend; Enzymzubereitungen zum Vorgerben   |                              |                                  |                             |                             |                                   |
| 2012 23 300 | - Synthetische organische Gerbstoffe darunter zum Absatz bestimmt  | t<br>t<br>1000 EUR           | *<br>7 358<br>8 193              | 9 760<br>8 535<br>11 739    | 7 983<br>.<br>9 627         | 5<br>5                            |
| 2012 23 500 | - Anorganische Gerbstoffe, Gerbstoffzubereitungen, auch natürliche Gerbstoffe enthaltend; Enzymzubereitungen zum Vorgerben darunter zum Absatz bestimmt  | t<br>t<br>1000 EUR           | *<br>10 450<br>11 554            | 9 407<br>.<br>10 134        | 10 128<br>.<br>10 933       | 4<br>4                            |
|             | Andere Farbmittel, Pigmente und deren Zubereitungen; anorganische Erzeugnisse als Luminophore, auch chemisch einheitlich   |                              |                                  |                             |                             |                                   |
| 2012 24 150 | - - mit einem Gehalt an Titandioxid von 80 GHT oder mehr darunter zum Absatz bestimmt  | t-TiO2<br>t-TiO2<br>1000 EUR | *<br>2 451<br>13 833             | 2 643<br>.<br>13 571        | 2 417<br>.<br>12 716        | 10<br>8                           |
| 2012 24 190 | - - mit einem Gehalt an Titandioxid von weniger als 80 GHT darunter zum Absatz bestimmt  | t-TiO2<br>t-TiO2<br>1000 EUR | *<br>9 373<br>76 151             | 9 711<br>.<br>78 349        | 9 804<br>.<br>77 388        | 21<br>21                          |



## 3 Produktion nach Güterarten - Deutschland

| Melde-Nr.   | Bezeichnung   | Einheit                | 2. Vj 2015                         | 1. Vj 2016                      | 2. Vj 2016                   | 2. Vj 2016 Anzahl der Unternehmen |
|-------------|---|------------------------|------------------------------------|---------------------------------|------------------------------|-----------------------------------|
| 1           | 2   | 3                      | 4                                  | 5                               | 6                            | 7                                 |
| 2012 24 400 | - Pigmente und Zubereitungen auf der Grundlage von Chrom- und Cadmiumverbindungen<br>darunter zum Absatz bestimmt   | t<br>t<br>1000 EUR     | *<br>610<br>610<br>5 255           | 582<br>582<br>5 481             | 614<br>614<br>4 899          | 9<br>9                            |
| 2012 24 701 | - - Ultramarine, Lithopone und andere Pigmente und Zubereitungen, Magnetit; anorganische Erzeugnisse als Luminophore<br>- - Masterbatches, schwarz oder weiß (ohne solche auf der Grundlage von Titandioxid, Chrom- oder Cadmiumverbindungen)<br>darunter zum Absatz bestimmt   | t<br>t<br>1000 EUR     | *<br>3 863<br>.                    | 4 091<br>.                      | 4 221<br>.                   | 10<br>9                           |
| 2012 24 702 | - - Masterbatches, bunt (ohne solche auf der Grundlage von Titandioxid, Chrom oder Cadmiumverbindungen)<br>darunter zum Absatz bestimmt   | t<br>t<br>1000 EUR     | *<br>38 379<br>21 562<br>58 536    | 40 414<br>23 548<br>67 725      | 42 173<br>25 458<br>70 931   | 14<br>13                          |
| 2012 24 705 | - - Masterbatches, a.n.g. (ohne solche auf der Grundlage von Titandioxid, Chrom oder Cadmiumverbindungen)<br>darunter zum Absatz bestimmt   | t<br>t<br>1000 EUR     | *<br>15 798<br>.                   | 16 587<br>.                     | 17 123<br>.                  | 8<br>8                            |
| 2012 24 709 | - - Ultramarine, Lithopone u.a. Pigmente und Zubereitungen, Magnetit; anorganische Erzeugnisse als Luminophore, a.n.g. (ohne Masterbatches)<br>darunter zum Absatz bestimmt   | t<br>t<br>1000 EUR     | *<br>19 735<br>18 459<br>35 645    | 21 687<br>19 903<br>43 971      | 18 337<br>16 747<br>44 266   | 15<br>14                          |
| 2013 11 000 | Sonstige anorganische Grundstoffe und Chemikalien (einschl. Spalt- und Brutstoffen)<br>An U 235 angereichertes Uran und seine Verbindungen; Plutonium und seine Verbindungen; Legierungen, Dispersionen usw., die an U 235 angereichertes Uran, Plutonium oder deren Verbindungen enthalten (EURATOM)<br>darunter zum Absatz bestimmt | kg<br>kg<br>1000 EUR   | *<br>.<br>.                        | .<br>.                          | .<br>.                       | 2<br>2                            |
| 2013 12 000 | An U 235 abgereichertes Uran und seine Verbindungen; Thorium und seine Verbindungen; Legierungen, Dispersionen usw., die an U 235 abgereichertes Uran oder seine Verbindungen enthalten (EURATOM)<br>darunter zum Absatz bestimmt   | kg<br>kg<br>1000 EUR   | *<br>-<br>-<br>-                   | -<br>-<br>-                     | -<br>-<br>-                  | -<br>-                            |
| 2013 13 000 | Andere radioaktive Elemente, Isotope und Verbindungen; Legierungen, Dispersionen usw., keramische Erzeugnisse und Gemische, die diese Elemente, Isotope oder Verbindungen enthalten<br>darunter zum Absatz bestimmt   | GBq<br>GBq<br>1000 EUR | *<br>.<br>.                        | .<br>.                          | .<br>.                       | 2<br>2                            |
| 2013 14 000 | Nicht bestrahlte Brennstoffelemente (EURATOM)<br>darunter zum Absatz bestimmt   | kg<br>kg<br>1000 EUR   | *<br>.<br>.                        | .<br>.                          | .<br>.                       | 1<br>1                            |
| 2013 21 110 | Halogene; Schwefel; Kohlenstoff; andere nicht gasförmige Nichtmetalle<br>- Halogene<br>- - Chlor<br>darunter zum Absatz bestimmt  | t<br>t<br>1000 EUR     | *<br>913 119<br>615 257<br>110 520 | 1 034 681<br>637 021<br>105 700 | 838 733<br>460 319<br>86 991 | 8<br>7                            |
| 2013 21 160 | - - Jod, Fluor, Brom<br>darunter zum Absatz bestimmt  | t<br>t<br>1000 EUR     | *<br>.<br>.                        | .<br>.                          | .<br>.                       | 1<br>1                            |
| 2013 21 200 | - Sublimierter oder gefällter Schwefel; kolloider Schwefel<br>darunter zum Absatz bestimmt  | t<br>t<br>1000 EUR     | *<br>314 220<br>.                  | 323 219<br>.                    | 272 450<br>.                 | 14<br>13                          |
| 2013 21 300 | - Ruß<br>darunter zum Absatz bestimmt   | t<br>t<br>1000 EUR     | *<br>231 531<br>.                  | 205 701<br>.                    | 219 245<br>.                 | 10<br>9                           |
| 2013 21 400 | - Bor; Tellur<br>darunter zum Absatz bestimmt   | t<br>t<br>1000 EUR     | *<br>.<br>.                        | .<br>.                          | .<br>.                       | 2<br>2                            |
| 2013 21 500 | - Silicium<br>darunter zum Absatz bestimmt  | t<br>t<br>1000 EUR     | *<br>22 941<br>.                   | 25 146<br>.                     | 25 778<br>24 185<br>292 859  | 9<br>9                            |

## 3 Produktion nach Güterarten - Deutschland

| Melde-Nr.   | Bezeichnung  | Einheit                      | 2. Vj 2015                         | 1. Vj 2016                    | 2. Vj 2016                    | 2. Vj 2016 Anzahl der Unternehmen |
|-------------|--|------------------------------|------------------------------------|-------------------------------|-------------------------------|-----------------------------------|
| 1           | 2  | 3                            | 4                                  | 5                             | 6                             | 7                                 |
| 2013 21 800 | - Phosphor, Arsen, Selen<br>darunter zum Absatz bestimmt   | t<br>t<br>1000 EUR           | *<br>164<br>164<br>6 531           | 348<br>348<br>6 540           | 288<br>288<br>6 311           | 4<br>4                            |
|             | Halogen- oder Schwefelverbindungen der Nichtmetalle  |                              |                                    |                               |                               |                                   |
| 2013 22 350 | - Halogenide und Halogenoxide der Nichtmetalle<br>- Chloride und Chloridoxide des Phosphors<br>darunter zum Absatz bestimmt  | t<br>t<br>1000 EUR           | *<br>25 411<br>13 951              | 25 593<br>15 639              | 24 665<br>13 438              | 6<br>6                            |
| 2013 22 370 | - - Halogenide und Halogenoxide der Nichtmetalle (ohne Chloride und Chloridoxide des Phosphors)<br>darunter zum Absatz bestimmt  | t<br>t<br>1000 EUR           | *<br>32 826<br>18 495<br>23 365    | 35 715<br>19 023<br>21 390    | 32 609<br>.                   | 6<br>4                            |
| 2013 22 600 | - Sulfide der Nichtmetalle (einschl. Kohlenstoffdisulfid); handelsübl. Phosphortrisulfid<br>darunter zum Absatz bestimmt   | t<br>t<br>1000 EUR           | *<br>.<br>.<br>.                   | .<br>.<br>.                   | .<br>.<br>.                   | 3<br>3                            |
| 2013 23 000 | Alkalimetalle, Erdalkalimetalle; Seltenerdmetalle; Scandium und Yttrium, auch untereinander gemischt oder miteinander legiert; Quecksilber<br>darunter zum Absatz bestimmt                         | t<br>t<br>1000 EUR           | *<br>.<br>.<br>.                   | .<br>.<br>.                   | 51<br>51<br>2 201             | 4<br>4                            |
|             | Chlorwasserstoff; Oleum, Diphosphor-pentaoxid; andere anorganische Säuren, Silicium- und Schwefeldioxid  |                              |                                    |                               |                               |                                   |
| 2013 24 130 | - Chlorwasserstoff (Salzsäure)<br>darunter zum Absatz bestimmt   | t-HCl<br>t-HCl<br>1000 EUR   | *<br>484 155<br>297 621<br>15 105  | 487 030<br>265 504<br>11 649  | 465 534<br>263 133<br>11 339  | 29<br>25                          |
| 2013 24 150 | - - Chloroschwefelsäure<br>darunter zum Absatz bestimmt  | t<br>t<br>1000 EUR           | *<br>.<br>.<br>.                   | .<br>.<br>.                   | .<br>.<br>.                   | 1<br>-                            |
|             | - Schwefelsäure, Oleum   |                              |                                    |                               |                               |                                   |
| 2013 24 330 | - - Schwefelsäure<br>darunter zum Absatz bestimmt  | t-SO2<br>t-SO2<br>1000 EUR   | *<br>772 952<br>454 551<br>29 471  | 792 675<br>486 810<br>23 823  | 687 332<br>417 036<br>19 590  | 26<br>26                          |
| 2013 24 350 | - - Oleum<br>darunter zum Absatz bestimmt  | t-SO2<br>t-SO2<br>1000 EUR   | *<br>133 474<br>26 320<br>3 757    | 124 573<br>27 246<br>3 848    | 122 768<br>25 718<br>3 493    | 8<br>7                            |
|             | - Diphosphor-pentaoxid, Phosphorsäure und Polyphosphorsäuren   |                              |                                    |                               |                               |                                   |
| 2013 24 530 | - - Diphosphor-pentaoxid<br>darunter zum Absatz bestimmt   | t-P2O5<br>t-P2O5<br>1000 EUR | *<br>.<br>.<br>.                   | .<br>.<br>.                   | .<br>.<br>.                   | 1<br>1                            |
| 2013 24 550 | - - Phosphorsäure und Polyphosphorsäuren<br>darunter zum Absatz bestimmt   | t-P2O5<br>t-P2O5<br>1000 EUR | *<br>6 309<br>.<br>7 992           | 4 065<br>.<br>5 082           | 5 244<br>.<br>6 476           | 10<br>10                          |
| 2013 24 600 | - Boroxide; Borsäuren; andere anorganische Säuren (ohne Fluorwasserstoff)<br>darunter zum Absatz bestimmt  | t<br>t<br>1000 EUR           | *<br>31 026<br>15 181              | 38 142<br>17 415              | 35 567<br>14 645              | 8<br>7                            |
|             | - Fluorwasserstoff, Siliciumdioxid, Schwefeldioxid   |                              |                                    |                               |                               |                                   |
| 2013 24 730 | - - Fluorwasserstoff (Flusssäure)<br>darunter zum Absatz bestimmt  | t-HF<br>t-HF<br>1000 EUR     | *<br>25 555<br>.<br>33 042         | 25 870<br>.<br>30 845         | 24 764<br>.<br>29 401         | 8<br>8                            |
| 2013 24 750 | - - Siliciumdioxid<br>darunter zum Absatz bestimmt   | t-SiO2<br>t-SiO2<br>1000 EUR | *<br>58 148<br>54 288<br>123 435   | 55 972<br>51 795<br>117 247   | 56 954<br>53 080<br>121 041   | 13<br>12                          |
| 2013 24 770 | - - Schwefeldioxid<br>darunter zum Absatz bestimmt   | t-SO2<br>t-SO2<br>1000 EUR   | *<br>.<br>.<br>.                   | .<br>.<br>.                   | .<br>.<br>.                   | 2<br>1                            |
|             | Hydroxide und Peroxide des Natriums, Kaliums oder Magnesiums; Oxide, Hydroxide und Peroxide des Strontiums oder Bariums; Aluminiumhydroxid; Hydrazin und Hydroxylamin und ihre anorganischen Salze |                              |                                    |                               |                               |                                   |
| 2013 25 250 | - - fest (Ätznatron)<br>darunter zum Absatz bestimmt   | t-NaOH<br>t-NaOH<br>1000 EUR | *<br>.<br>.<br>.                   | .<br>.<br>.                   | .<br>.<br>.                   | 3<br>3                            |
| 2013 25 270 | - - in wässriger Lösung (Natronlauge)<br>darunter zum Absatz bestimmt  | t-NaOH<br>t-NaOH<br>1000 EUR | *<br>798 721<br>675 263<br>125 194 | 872 639<br>734 767<br>132 350 | 760 302<br>652 571<br>127 023 | 19<br>18                          |
|             | - Kaliumhydroxid   |                              |                                    |                               |                               |                                   |
| 2013 25 350 | - - fest (Ätzkali)<br>darunter zum Absatz bestimmt   | t-KOH<br>t-KOH<br>1000 EUR   | *<br>.<br>.<br>.                   | .<br>.<br>.                   | .<br>.<br>.                   | 3<br>3                            |

## 3 Produktion nach Güterarten - Deutschland

| Melde-Nr.   | Bezeichnung  | Einheit                            | 2. Vj 2015              | 1. Vj 2016         | 2. Vj 2016         | 2. Vj 2016 Anzahl der Unternehmen |
|-------------|--|------------------------------------|-------------------------|--------------------|--------------------|-----------------------------------|
| 1           | 2  | 3                                  | 4                       | 5                  | 6                  | 7                                 |
| 2013 25 370 | - - in wässriger Lösung (Kalilauge)<br>darunter zum Absatz bestimmt  | t-KOH<br>t-KOH<br>1000 EUR         | *<br>.<br>.             | .<br>.<br>.        | .<br>.<br>.        | 5<br>4                            |
| 2013 25 500 | - Peroxide des Natriums oder des Kaliums<br>darunter zum Absatz bestimmt   | t<br>t<br>1000 EUR                 | *<br>-<br>-             | -<br>-<br>-        | -<br>-<br>-        | -<br>-                            |
| 2013 25 600 | - Magnesiumhydroxid und -peroxid;<br>Oxide, Hydroxide und Peroxide des Strontiums oder des Bariums<br>darunter zum Absatz bestimmt   | t<br>t<br>1000 EUR                 | *<br>965<br>965         | 3 539<br>3 539     | 1 339<br>1 339     | 6<br>6                            |
| 2013 25 700 | - Aluminiumhydroxid<br>darunter zum Absatz bestimmt  | t-Al2O3<br>t-Al2O3<br>1000 EUR     | *<br>337 982<br>.       | 345 673<br>.       | 359 112<br>.       | 9<br>9                            |
| 2013 25 800 | - Hydrazin und Hydroxylamin und ihre anorganischen Salze<br>darunter zum Absatz bestimmt   | t<br>t<br>1000 EUR                 | *<br>55 280<br>7 223    | 52 356<br>7 073    | 53 083<br>8 006    | 7<br>6                            |
| 2013 31 100 | Fluoride, Fluorosilicate, -aluminat und andere komplexe Fluorosilicate; Chloride (ohne Ammoniumchlorid), Chloridoxide, Chloridhydroxide; Bromide, Bromidoxide; Jodite, Jodidoxide<br>- Fluoride; Fluorosilicate, Fluoroaluminat und andere komplexe Fluorosilicate<br>darunter zum Absatz bestimmt | t-F<br>t-F<br>1000 EUR             | *<br>5 359<br>5 359     | 5 714<br>5 714     | 5 750<br>5 750     | 9<br>9                            |
| 2013 31 300 | - Chloride (ohne Ammoniumchlorid)<br>darunter zum Absatz bestimmt  | t<br>t<br>1000 EUR                 | *<br>194 709<br>161 889 | 218 491<br>204 651 | 175 362<br>156 185 | 22<br>21                          |
| 2013 31 500 | - Chloridoxide und Chloridhydroxide<br>darunter zum Absatz bestimmt  | t<br>t<br>1000 EUR                 | *<br>.<br>.             | .<br>.             | .<br>.             | 2<br>2                            |
| 2013 31 700 | - Bromide und Bromidoxide, Jodide und Jodidoxide<br>darunter zum Absatz bestimmt   | t<br>t<br>1000 EUR                 | *<br>.<br>.             | .<br>.             | .<br>.             | 4<br>4                            |
| 2013 32 300 | Hypochlorite, Chlorite, Hypobromite, Chlorate, Perchlorate, Bromate und Perbromate, Jodate und Perjodate<br>- Hypochlorite; handelsübliches Calciumhypochlorit; Chlorite; Hypobromite<br>darunter zum Absatz bestimmt  | t-Cl<br>t-Cl<br>1000 EUR           | *<br>.<br>.             | .<br>.             | .<br>.             | 4<br>3                            |
| 2013 32 500 | - Chlorate und Perchlorate; Bromate und Perbromate; Jodate und Perjodate<br>darunter zum Absatz bestimmt   | t<br>t<br>1000 EUR                 | *<br>53<br>53           | 52<br>52           | .<br>.             | 2<br>2                            |
| 2013 41 100 | Sulfide; Polysulfide; Dithionite und Sulfoxylate; Sulfite; Thiosulfate; Sulfate; Alaune; Persulfate<br>Sulfide; Polysulfide; Dithionite und Sulfoxylate<br>darunter zum Absatz bestimmt  | t<br>t<br>1000 EUR                 | *<br>38 058<br>.        | 34 926<br>.        | 35 762<br>.        | 9<br>9                            |
| 2013 41 330 | - - Sulfite; Thiosulfate<br>darunter zum Absatz bestimmt   | t-Na2S2O5<br>t-Na2S2O5<br>1000 EUR | *<br>51 195<br>47 828   | 59 363<br>54 133   | 54 646<br>49 667   | 6<br>5                            |
| 2013 41 350 | - - Thiosulfate<br>darunter zum Absatz bestimmt  | t<br>t<br>1000 EUR                 | *<br>.<br>.             | .<br>.             | .<br>.             | 4<br>4                            |
| 2013 41 510 | - Sulfate<br>- - Aluminiumsulfat, berechnet auf 17 - 18 % Al2O3 und Bariumsulfat<br>darunter zum Absatz bestimmt   | t-Al2O3<br>t-Al2O3<br>1000 EUR     | *<br>58 017<br>.        | 54 158<br>.        | 53 765<br>.        | 6<br>4                            |
| 2013 41 570 | - - Andere Sulfate<br>darunter zum Absatz bestimmt   | t<br>t<br>1000 EUR                 | *<br>140 132<br>97 337  | 143 387<br>108 483 | 148 710<br>114 717 | 21<br>19                          |
| 2013 41 730 | - - Alaune; Peroxosulfate (Persulfate)<br>darunter zum Absatz bestimmt   | t<br>t<br>1000 EUR                 | *<br>.<br>.             | .<br>.             | .<br>.             | 2<br>2                            |
| 2013 41 750 | - - Peroxosulfate (Persulfate)<br>darunter zum Absatz bestimmt   | t<br>t<br>1000 EUR                 | *<br>.<br>.             | .<br>.             | .<br>.             | 5<br>4                            |

## 3 Produktion nach Güterarten - Deutschland

| Melde-Nr.   | Bezeichnung   | Einheit                          | 2. Vj 2015           | 1. Vj 2016                   | 2. Vj 2016                | 2. Vj 2016 Anzahl der Unternehmen |          |
|-------------|---|----------------------------------|----------------------|------------------------------|---------------------------|-----------------------------------|----------|
| 1           | 2   | 3                                | 4                    | 5                            | 6                         | 7                                 |          |
| 2013 42 100 | Nitrate (ohne Kalium-, Natrium- und Ammoniumnitrat); Phosphinate (Hyphosphite), Phosphonate (Phosphite), Phosphate und Polyphosphate<br>- Nitrate (ohne Kalium-, Natrium- und Ammoniumnitrat)<br>darunter zum Absatz bestimmt   | t-N<br>t-N<br>1000 EUR           | *<br>.<br>3 404      | 4 335<br>.<br>4 208          | 3 674<br>.<br>4 208       | 3 819<br>.<br>2 807               | 9<br>8   |
| 2013 42 200 | - Phosphinate (Hypophosphite), Phosphonate (Phosphite)<br>darunter zum Absatz bestimmt  | t<br>t<br>1000 EUR               | *<br>.<br>435        | 61<br>61<br>435              | 72<br>72<br>582           | 88<br>88<br>535                   | 4<br>4   |
| 2013 42 300 | - Mononatriumdihydrogenphosphat und Dinatriumhydrogenphosphat<br>darunter zum Absatz bestimmt   | t-P2O5<br>t-P2O5<br>1000 EUR     | *<br>.<br>5 104      | 991<br>991<br>5 104          | 1 368<br>1 368<br>6 932   | 1 216<br>1 216<br>7 112           | 4<br>4   |
| 2013 42 400 | - Calciumhydrogenorthophosphat (Dicalciumphosphat)<br>darunter zum Absatz bestimmt  | t-P2O5<br>t-P2O5<br>1000 EUR     | *<br>.<br>9 167      | .<br>.<br>9 167              | .<br>.<br>.               | .<br>.<br>.                       | 3<br>3   |
| 2013 42 700 | - Natriumphosphat (Natriumtripolyphosphat)<br>darunter zum Absatz bestimmt  | t-P2O5<br>t-P2O5<br>1000 EUR     | *<br>.<br>.          | .<br>.<br>.                  | .<br>.<br>.               | .<br>.<br>.                       | 4<br>4   |
| 2013 42 800 | - Trinatrium-, Triammonium-, Kalium- und Calciumphosphate (ohne Calciumhydrogenorthophosphat), Polyphosphate (ohne Natriumphosphat) u.a. Phosphate<br>darunter zum Absatz bestimmt  | t<br>t<br>1000 EUR               | *<br>.<br>64 410     | 38 291<br>.<br>64 410        | 36 473<br>.<br>64 623     | 36 608<br>.<br>61 069             | 10<br>10 |
| 2013 43 100 | Carbonate; Peroxocarbonate (Percarbonate)<br>- Dinatriumcarbonat (Soda)<br>darunter zum Absatz bestimmt   | t-Na2CO3<br>t-Na2CO3<br>1000 EUR | *<br>.<br>70 418     | 640 963<br>329 844<br>70 418 | .<br>275 912<br>60 358    | .<br>244 267<br>53 111            | 11<br>9  |
| 2013 43 200 | - Natriumhydrogencarbonat (Natriumbicarbonat)<br>darunter zum Absatz bestimmt   | t<br>t<br>1000 EUR               | *<br>.<br>.          | .<br>.<br>.                  | .<br>.<br>.               | .<br>.<br>.                       | 7<br>7   |
| 2013 43 400 | - Calciumcarbonat<br>darunter zum Absatz bestimmt   | t<br>t<br>1000 EUR               | *<br>.<br>12 083     | 52 681<br>.<br>12 083        | 30 713<br>30 713<br>7 321 | 42 201<br>42 201<br>11 497        | 5<br>5   |
| 2013 43 900 | - Andere Carbonate (z.B. Kalium-, Barium-, Lithium-, Strontium-, Ammoniumcarbonate; Blei-, Magnesium-, Kupfer-, Peroxocarbonate (Percarbonate))<br>darunter zum Absatz bestimmt   | t<br>t<br>1000 EUR               | *<br>.<br>58 566     | 72 567<br>.<br>58 566        | 83 687<br>.<br>63 894     | 77 487<br>.<br>57 930             | 15<br>15 |
| 2013 51 100 | Salze der Säuren der Metalloide oder Metallperoxide; Edelmetalle in kolloidem Zustand; anorganische oder organische Verbindungen der Edelmetalle, auch chemisch nicht einheitlich; Edelmetallamalgame<br>- Manganite, Manganate und Permanganate; Molybdate; Wolframate | t<br>1000 EUR                    | .<br>1 094           | 1 094<br>.                   | 1 668<br>8 540            | 1 963<br>9 673                    | 7        |
| 2013 51 250 | - Chromate und Dichromate, Peroxochromate<br>darunter zum Absatz bestimmt   | t<br>t<br>1000 EUR               | *<br>.<br>243        | .<br>.<br>243                | .<br>.<br>140             | .<br>.<br>.                       | 2<br>2   |
| 2013 51 753 | - Aluminate<br>darunter zum Absatz bestimmt   | t<br>t<br>1000 EUR               | *<br>.<br>.          | .<br>.<br>.                  | .<br>.<br>.               | .<br>.<br>.                       | 4<br>4   |
| 2013 51 755 | - Andere Salze der Säuren der Metalloide oder Metallperoxide  | t<br>1000 EUR                    | .<br>5 163<br>23 019 | .<br>5 163<br>23 019         | .<br>4 525<br>18 153      | .<br>5 359<br>17 572              | 12       |
| 2013 51 830 | - Edelmetalle in kolloidem Zustand; anorganische oder organische Verbindungen der Edelmetalle, auch chemisch nicht einheitlich; Edelmetallamalgame<br>- - Silbernitrat  | t<br>1000 EUR                    | .<br>7<br>580        | .<br>7<br>580                | .<br>.<br>350             | .<br>.<br>438                     | 4        |
| 2013 51 850 | - - Edelmetalle in kolloidem Zustand; andere anorganische oder organische Verbindungen der Edelmetalle, auch chemisch nicht einheitlich; Edelmetallamalgame (ohne Silbernitrat)   | t<br>1000 EUR                    | .<br>516<br>86 808   | .<br>516<br>86 808           | .<br>472<br>92 855        | .<br>468<br>85 344                | 10       |
| 2013 52 500 | Destilliertes Wasser, Leitfähigkeitswasser; andere anorganische Verbindungen, Amalgame von anderen Metallen als Edelmetallen<br>- Destilliertes Wasser, Leitfähigkeitswasser oder Wasser von gleicher Reinheit  | t<br>1000 EUR                    | .<br>27 165<br>5 186 | .<br>27 165<br>5 186         | .<br>38 173<br>6 214      | .<br>32 845<br>3 877              | 9        |

## 3 Produktion nach Güterarten - Deutschland

| Melde-Nr.   | Bezeichnung  | Einheit            | 2. Vj 2015 | 1. Vj 2016                   | 2. Vj 2016                   | 2. Vj 2016 Anzahl der Unternehmen |         |
|-------------|--|--------------------|------------|------------------------------|------------------------------|-----------------------------------|---------|
| 1           | 2  | 3                  | 4          | 5                            | 6                            | 7                                 |         |
| 2013 52 700 | - Anorganische oder organische Verbindungen von Quecksilber, ausgenommen Amalgame  | t<br>1000 EUR      | .          | .                            | .                            | 1                                 |         |
| 2013 52 900 | - Andere anorganische Verbindungen; Amalgame von anderen Metallen als Edelmetallen   | t<br>1000 EUR      | .          | 27 797                       | .                            | 5                                 |         |
| 2013 61 000 | Isotope (ohne radioaktive Isotope), anorganische oder organische Verbindungen dieser Isotope, auch chemisch nicht einheitlich (einschl. schweres Wasser)   | t<br>1000 EUR      | -          | -                            | -                            | -                                 |         |
|             | Cyanide, Cyanidoxide und komplexe Cyanide; Fulminate, Cyanate und thiocyanate; Silicate (ohne Fluorosilicate); Borate Peroxoborate; andere Salze der anorganischen Säuren, Peroxosäuren (ohne Azide)                           |                    |            |                              |                              |                                   |         |
| 2013 62 200 | - Cyanide, Cyanidoxide und komplexe Cyanide<br>darunter zum Absatz bestimmt  | t<br>1000 EUR      | *          | .                            | .                            | 6<br>5                            |         |
| 2013 62 300 | - Borate und Peroxoborate (Perborate)<br>darunter zum Absatz bestimmt  | t-B2O3<br>1000 EUR | *          | .                            | .                            | 2<br>2                            |         |
| 2013 62 400 | - Silicate (einschl. handelsüblicher Silicate der Alkalimetalle)<br>darunter zum Absatz bestimmt   | t-SiO2<br>1000 EUR | *          | 221 942<br>221 942<br>40 415 | 217 693<br>217 693<br>40 619 | 221 062<br>221 062<br>41 006      | 8<br>8  |
| 2013 62 700 | - Doppelsilicate oder komplexe Silicate<br>darunter zum Absatz bestimmt  | t<br>1000 EUR      | *          | .                            | .                            | 6<br>6                            |         |
| 2013 62 803 | - Fulminate, Cyanate und thiocyanate<br>darunter zum Absatz bestimmt   | t<br>1000 EUR      | *          | 10 932<br>1 811<br>1 811     | 6 871<br>.                   | 7 545<br>2 721<br>2 721           | 4<br>4  |
| 2013 62 805 | - Andere Salze der anorganischen Säuren oder Peroxosäuren (ohne Azide)<br>darunter zum Absatz bestimmt   | t<br>1000 EUR      | *          | .                            | 167<br>167                   | 130<br>130                        | 3<br>3  |
| 2013 63 000 | Wasserstoffperoxid, auch mit Harnstoff verfestigt<br>darunter zum Absatz bestimmt  | t-H2O2<br>1000 EUR | *          | 47 319<br>25 221<br>15 498   | 54 859<br>30 005<br>16 394   | 47 187<br>26 308<br>14 997        | 11<br>9 |
|             | Phosphide, Carbide, Hydride, Nitride, Azide, Silicide und Boride auch chemisch nicht einheitlich   |                    |            |                              |                              |                                   |         |
| 2013 64 500 | - Carbide, auch chemisch nicht einheitlich<br>darunter zum Absatz bestimmt   | t<br>1000 EUR      | *          | 59 729<br>53 417             | 54 281<br>47 376             | 51 589<br>47 487                  | 6<br>6  |
| 2013 64 800 | - Phosphide, auch chemisch nicht einheitlich (ohne Ferrophosphor); Hydride, Nitride, Azide, Silicide und Boride, auch chemisch nicht einheitlich, ausgenommen Verbindungen, die zugleich Carbide der Position 20.13.64.50 sind | t<br>1000 EUR      |            | 565<br>11 766                | 445<br>11 970                | 523<br>12 773                     | 6       |
| 2013 65 000 | Anorganische oder organische Verbindungen der Seltenerdmetalle, des Yttriums oder des Scandiums oder der Mischungen dieser Metalle   | t<br>1000 EUR      |            | .                            | .                            | .                                 | 4       |
| 2013 66 000 | Raffinierter Schwefel (ohne sublimierten, gefällten und kolloiden Schwefel)  | t<br>1000 EUR      |            | 1 322                        | 1 147                        | 1 029                             |         |
| 2013 67 000 | Schwefelkiesabbrände   | t<br>1000 EUR      |            | -                            | -                            | -                                 | -       |
| 2013 68 000 | Piezoelektrischer Quarz, auch bearbeitet oder einheitlich zusammengestellt; andere synthetische oder rekonstituierte Steine, roh oder nur gesägt oder grob geformt, jedoch weder aufgereiht noch montiert oder gefasst         | g<br>1000 EUR      |            | .                            | .                            | .                                 | 2       |
|             | Sonstige organische Grundstoffe und Chemikalien  |                    |            |                              |                              |                                   |         |
| 2014 11 200 | - Acyclische Kohlenwasserstoffe, gesättigt<br>darunter zum Absatz bestimmt   | t<br>1000 EUR      | *          | .                            | .                            | .                                 | 8<br>8  |

## 3 Produktion nach Güterarten - Deutschland

| Melde-Nr.   | Bezeichnung   | Einheit            | 2. Vj 2015                           | 1. Vj 2016                      | 2. Vj 2016                      | 2. Vj 2016 Anzahl der Unternehmen |
|-------------|---|--------------------|--------------------------------------|---------------------------------|---------------------------------|-----------------------------------|
| 1           | 2   | 3                  | 4                                    | 5                               | 6                               | 7                                 |
| 2014 11 300 | - Ethylen (mit einem Reinheitsgrad von mehr als 95 %)<br>darunter zum Absatz bestimmt   | t<br>t<br>1000 EUR | *<br>1 323 366<br>699 714<br>257 817 | 1 371 720<br>728 330<br>208 164 | 1 217 745<br>586 357<br>190 979 | 8<br>8                            |
| 2014 11 400 | - Propen (Propylen) (mit einem Reinheitsgrad von mehr als 90 %)<br>darunter zum Absatz bestimmt   | t<br>t<br>1000 EUR | *<br>998 175<br>694 228<br>324 660   | 1 050 543<br>744 224<br>217 361 | 969 588<br>662 669<br>220 643   | 13<br>12                          |
| 2014 11 500 | - Buten (Butylen) und seine Isomere (mit einem Reinheitsgrad von mehr als 90 %)<br>darunter zum Absatz bestimmt   | t<br>t<br>1000 EUR | *<br>325 271<br>176 399<br>89 289    | 348 297<br>196 544<br>68 172    | 306 839<br>161 962<br>66 202    | 7<br>6                            |
| 2014 11 650 | - Buta-1,3-dien und Isopren<br>- - Buta-1,3-dien (mit einem Reinheitsgrad von mehr als 95 %)<br>darunter zum Absatz bestimmt  | t<br>t<br>1000 EUR | *<br>216 023<br>64 370               | 262 622<br>61 629               | 199 885<br>49 836               | 5<br>5                            |
| 2014 11 670 | - - Isopren (mit einem Reinheitsgrad von mehr als 95 %)<br>darunter zum Absatz bestimmt   | t<br>t<br>1000 EUR | *<br>. .<br>. .                      | . .<br>. .                      | . .<br>. .                      | 1<br>1                            |
| 2014 11 900 | - Andere ungesättigte acyclische Kohlenwasserstoffe<br>darunter zum Absatz bestimmt   | t<br>t<br>1000 EUR | *<br>35 025<br>12 517                | 41 922<br>10 688                | 33 393<br>10 113                | 8<br>7                            |
| 2014 12 130 | Cyclische Kohlenwasserstoffe<br>- Alicyclische Kohlenwasserstoffe<br>- - Cyclohexan<br>darunter zum Absatz bestimmt   | t<br>t<br>1000 EUR | *<br>. .<br>. .                      | . .<br>. .                      | . .<br>1 727                    | 4<br>4                            |
| 2014 12 150 | - - Andere alicyclische Kohlenwasserstoffe<br>darunter zum Absatz bestimmt  | t<br>t<br>1000 EUR | *<br>18 781<br>40 797                | 18 569<br>40 079                | 22 519<br>40 160                | 12<br>12                          |
| 2014 12 230 | - Benzol, Toluol, mit einem Reinheitsgrad von 95 % oder mehr<br>- - Benzol<br>darunter zum Absatz bestimmt  | t<br>t<br>1000 EUR | *<br>533 244<br>276 954              | 517 959<br>206 812              | 472 639<br>218 679              | 10<br>10                          |
| 2014 12 250 | - - Toluol<br>darunter zum Absatz bestimmt  | t<br>t<br>1000 EUR | *<br>159 498<br>87 077               | 161 328<br>64 009               | 141 477<br>61 613               | 11<br>9                           |
| 2014 12 430 | - Xylol, mit einem Reinheitsgrad von 95 % oder mehr<br>- - o-Xylol<br>darunter zum Absatz bestimmt  | t<br>t<br>1000 EUR | *<br>40 972<br>. .                   | 63 573<br>12 696                | 35 508<br>7 787                 | 5<br>4                            |
| 2014 12 450 | - - p-Xylol<br>darunter zum Absatz bestimmt   | t<br>t<br>1000 EUR | *<br>84 608<br>84 608                | 88 402<br>88 402                | 54 890<br>54 890                | 4<br>4                            |
| 2014 12 470 | - - m-Xylol und Xylol-Isomerenmischungen<br>darunter zum Absatz bestimmt  | t<br>t<br>1000 EUR | *<br>. .<br>. .                      | . .<br>. .                      | . .<br>. .                      | 4<br>4                            |
| 2014 12 500 | - Styrol<br>darunter zum Absatz bestimmt  | t<br>t<br>1000 EUR | *<br>. .<br>. .                      | . .<br>. .                      | . .<br>. .                      | 3<br>2                            |
| 2014 12 600 | - Ethylbenzol<br>darunter zum Absatz bestimmt   | t<br>t<br>1000 EUR | *<br>. .<br>. .                      | . .<br>. .                      | . .<br>. .                      | 1<br>1                            |
| 2014 12 700 | - Cumol<br>darunter zum Absatz bestimmt   | t<br>t<br>1000 EUR | *<br>198 733<br>9 641                | 194 183<br>9 123                | 173 665<br>7 866                | 3<br>3                            |
| 2014 12 900 | - Andere aromatische Kohlenwasserstoffe<br>darunter zum Absatz bestimmt   | t<br>t<br>1000 EUR | *<br>123 838<br>57 776               | 132 917<br>43 645               | 103 322<br>37 672               | 17<br>16                          |
| 2014 13 130 | Chlorderivate der acyclischen Kohlenwasserstoffe<br>- Chlormethan (Methylchlorid) und Chlorethan (Ethylchlorid), Dichlormethan (Methylenchlorid)<br>- - Chlormethan (Methylchlorid) und Chlorethan (Ethylchlorid)<br>darunter zum Absatz bestimmt | t<br>t<br>1000 EUR | *<br>32 559<br>32 559<br>10 563      | 54 765<br>54 765<br>12 285      | 52 219<br>52 219<br>12 118      | 4<br>4                            |
| 2014 13 150 | - - Dichlormethan (Methylenchlorid)<br>darunter zum Absatz bestimmt   | t<br>t<br>1000 EUR | *<br>10 227<br>1 222                 | . .<br>3 577                    | . .<br>2 754                    | 6<br>5                            |
| 2014 13 230 | - Chloroform (Trichlormethan), Kohlenstofftetrachlorid (Tetrachlorkohlenstoff)<br>- - Chloroform (Trichlormethan),<br>darunter zum Absatz bestimmt  | t<br>t<br>1000 EUR | *<br>. .<br>947                      | . .<br>1 412                    | . .<br>1 694                    | 4<br>4                            |

## 3 Produktion nach Güterarten - Deutschland

| Melde-Nr.   | Bezeichnung   | Einheit  | 2. Vj 2015 | 1. Vj 2016 | 2. Vj 2016 | 2. Vj 2016 Anzahl der Unternehmen |
|-------------|---|----------|------------|------------|------------|-----------------------------------|
| 1           | 2   | 3        | 4          | 5          | 6          | 7                                 |
| 2014 13 250 | - - Kohlenstofftetrachlorid (Tetrachlorkohlenstoff)   | t        | .          | .          | .          | 1                                 |
|             | darunter zum Absatz bestimmt  | t        | .          | .          | .          | 1                                 |
|             |   | 1000 EUR | .          | .          | .          |                                   |
|             | - Andere gesättigte Chlorderivate der acyclischen Kohlenwasserstoffe                            |          |            |            |            |                                   |
| 2014 13 530 | - - 1,2-Dichlorethan (Ethylendichlorid)   | t        | 523 862    | 608 916    | 528 043    | 6                                 |
|             | darunter zum Absatz bestimmt  | t        | 182 717    | 210 056    | 187 183    | 4                                 |
|             |   | 1000 EUR | 24 261     | 24 645     | 22 101     |                                   |
| 2014 13 570 | - - Andere gesättigte Chlorderivate der acyclischen Kohlenwasserstoffe, a.n.g.                  | t        | 3 391      | 10 692     | 9 851      | 6                                 |
|             | darunter zum Absatz bestimmt  | t        | 3 391      | .          | .          | 6                                 |
|             |   | 1000 EUR | 5 469      | 6 356      | 5 922      |                                   |
|             | - Ungesättigte Chlorderivate der acyclischen Kohlenwasserstoffe                                 |          |            |            |            |                                   |
| 2014 13 710 | - - Vinylchlorid (Chlorethylen)   | t        | 303 392    | 346 919    | 329 898    | 4                                 |
|             | darunter zum Absatz bestimmt  | t        | 32 909     | .          | 51 352     | 4                                 |
|             |   | 1000 EUR | 8 419      | 6 185      | 10 635     |                                   |
| 2014 13 740 | - - Trichlorethylen; Tetrachlorethylen (Perchlorethylen)  | t        | .          | .          | .          | 2                                 |
|             | darunter zum Absatz bestimmt  | t        | .          | .          | .          | 2                                 |
|             |   | 1000 EUR | .          | .          | .          |                                   |
| 2014 13 790 | - - Andere ungesättigte Chlorderivate der acyclischen Kohlenwasserstoffe                        | t        | .          | .          | .          | 3                                 |
|             | darunter zum Absatz bestimmt  | t        | .          | .          | .          | 3                                 |
|             |   | 1000 EUR | .          | 12 656     | 13 659     |                                   |
|             | Sulfo-, Nitro- oder Nitrosoderivate der Kohlenwasserstoffe, auch halogeniert                    |          |            |            |            |                                   |
| 2014 14 500 | - Nur Sulfogruppen enthaltende Derivate der Kohlenwasserstoffe, ihre Salze und ihre Ethylester  | t        | 6 884      | 6 798      | 8 255      | 7                                 |
|             | darunter zum Absatz bestimmt  | t        | .          | .          | .          | 6                                 |
|             |   | 1000 EUR | .          | .          | .          |                                   |
| 2014 14 700 | - Nur Nitro- oder Nitrosogruppen enthaltende Derivate der Kohlenwasserstoffe                    | t        | 66 020     | 86 020     | 67 442     | 3                                 |
|             | darunter zum Absatz bestimmt  | t        | 8 941      | 15 936     | .          | 2                                 |
|             |   | 1000 EUR | 6 715      | 8 897      | .          |                                   |
| 2014 14 900 | - Andere Sulfo-, Nitro- oder Nitrosoderivate der Kohlenwasserstoffe, auch halogeniert           | t        | .          | .          | .          | 5                                 |
|             | darunter zum Absatz bestimmt  | t        | .          | .          | .          | 4                                 |
|             |   | 1000 EUR | 5 722      | .          | .          |                                   |
|             | Andere Halogenderivate der Kohlenwasserstoffe (ohne Sulfo-, Nitro- oder Nitrosoderivate)        |          |            |            |            |                                   |
| 2014 19 100 | - Fluor-, Brom- oder Jodderivate der acyclischen Kohlenwasserstoffe                             | t        | 2 929      | 4 223      | 4 018      | 4                                 |
|             |   | 1000 EUR | 15 445     | 24 336     | 22 657     |                                   |
| 2014 19 300 | - Halogenderivate der acyclischen Kohlenwasserstoffe mit zwei oder mehr verschiedenen Halogenen | t        | .          | .          | 2 159      | 3                                 |
|             |   | 1000 EUR | .          | .          | .          |                                   |
| 2014 19 500 | - Halogenderivate der alicyclischen Kohlenwasserstoffe  | t        | -          | .          | -          | -                                 |
|             |   | 1000 EUR | -          | .          | -          |                                   |
| 2014 19 700 | - Halogenderivate der aromatischen Kohlenwasserstoffe   | t        | .          | 36 753     | 31 465     | 7                                 |
|             |   | 1000 EUR | 55 904     | 60 657     | 42 613     |                                   |
| 2014 21 000 | Technische Fettalkohole   | t        | 50 397     | 53 282     | 59 080     | 8                                 |
|             | darunter zum Absatz bestimmt  | t        | .          | .          | .          | 8                                 |
|             |   | 1000 EUR | 76 655     | 80 008     | 91 293     |                                   |
|             | Acyclische einwertige Alkohole  |          |            |            |            |                                   |
| 2014 22 100 | - Methanol (Methylalkohol)  | t        | 225 629    | 272 913    | 233 479    | 11                                |
|             | darunter zum Absatz bestimmt  | t        | 125 317    | 146 320    | 119 292    | 8                                 |
|             |   | 1000 EUR | 23 631     | 20 568     | 14 955     |                                   |
| 2014 22 200 | - Propan-1-ol (Propylalkohol) und Propan-2-ol (Isopropylalkohol)                                | t        | .          | .          | .          | 11                                |
|             | darunter zum Absatz bestimmt  | t        | .          | .          | .          | 9                                 |
|             |   | 1000 EUR | .          | .          | 10 151     |                                   |
| 2014 22 300 | - Butan-1-ol (n-Butylalkohol)   | t        | .          | .          | .          | 5                                 |
|             | darunter zum Absatz bestimmt  | t        | .          | 54 838     | .          | 4                                 |
|             |   | 1000 EUR | .          | 37 343     | .          |                                   |
| 2014 22 400 | - Andere Butanole   | t        | 14 716     | 13 828     | 14 979     | 6                                 |
|             | darunter zum Absatz bestimmt  | t        | .          | .          | .          | 5                                 |
|             |   | 1000 EUR | 12 945     | 9 268      | 8 490      |                                   |
|             | - Octanol und seine Isomere und andere einwertige gesättigte Alkohole                           |          |            |            |            |                                   |
| 2014 22 630 | - - Octanol (Octylalkohol) und seine Isomere  | t        | .          | .          | .          | 5                                 |
|             | darunter zum Absatz bestimmt  | t        | .          | .          | .          | 4                                 |
|             |   | 1000 EUR | .          | .          | .          |                                   |

## 3 Produktion nach Güterarten - Deutschland

| Melde-Nr.   | Bezeichnung  | Einheit  | 2. Vj 2015 | 1. Vj 2016 | 2. Vj 2016 | 2. Vj 2016 Anzahl der Unternehmen |
|-------------|--|----------|------------|------------|------------|-----------------------------------|
| 1           | 2  | 3        | 4          | 5          | 6          | 7                                 |
| 2014 22 650 | - - Andere einwertige gesättigte Alkohole (einschl. Pentanol (Amylalkohol) und seine Isomere; z.B. Lauryl-, Cetyl- und Stearylalkohol) | t        | 92 747     | 117 436    | 110 489    | 12                                |
|             | darunter zum Absatz bestimmt   | t        | .          | .          | .          | 11                                |
|             |  | 1000 EUR | 117 729    | 114 955    | 104 327    |                                   |
| 2014 22 700 | - Einwertige ungesättigte Alkohole (z.B. Allylalkohol)   | t        | .          | .          | .          | 5                                 |
|             | darunter zum Absatz bestimmt   | t        | .          | .          | .          | 5                                 |
|             |  | 1000 EUR | .          | .          | .          |                                   |
|             | Zwei- u.a. mehrwertige Alkohole; Halogen-, Sulfo-, Nitro- oder Nitroso-derivate der acyclischen Alkohole                               |          |            |            |            |                                   |
| 2014 23 100 | - Ethylenglykol (Ethandiol)  | t        | 77 786     | 74 981     | 65 839     | 5                                 |
|             | darunter zum Absatz bestimmt   | t        | .          | .          | .          | 3                                 |
|             |  | 1000 EUR | .          | .          | .          |                                   |
| 2014 23 200 | - Propylenglykol (Propan-1,2-diol)   | t        | 98 448     | 103 802    | 69 699     | 8                                 |
|             | darunter zum Absatz bestimmt   | t        | .          | .          | .          | 7                                 |
|             |  | 1000 EUR | 27 921     | 28 819     | 21 528     |                                   |
|             | - Andere acyclische zwei- und mehrwertige Alkohole   |          |            |            |            |                                   |
| 2014 23 330 | - - D-Glucitol (Sorbit), chemisch einheitlich  | t        | 19 685     | 23 051     | 17 408     | 5                                 |
|             | darunter zum Absatz bestimmt   | t        | .          | .          | .          | 4                                 |
|             |  | 1000 EUR | 16 003     | 20 295     | 16 231     |                                   |
| 2014 23 390 | - - Andere acyclische zwei- und mehrwertige Alkohole (z.B. Hexylenglykol, Trimethylolpropan, Pentaerythrit, Mannit)                    | t        | 204 353    | 243 625    | 233 007    | 16                                |
|             | darunter zum Absatz bestimmt   | t        | 109 349    | 129 711    | 128 685    | 16                                |
|             |  | 1000 EUR | 169 671    | 188 541    | 175 214    |                                   |
| 2014 23 500 | - Halogen-, Sulfo-, Nitro- oder Nitrosoderivate der acyclischen Alkohole   | t        | 1 464      | 2 044      | 1 635      | 6                                 |
|             | darunter zum Absatz bestimmt   | t        | .          | .          | .          | 6                                 |
|             |  | 1000 EUR | 2 170      | 1 983      | 2 100      |                                   |
| 2014 23 600 | - Glycerin, synthetisches Glycerin (ohne Glycerin, roh; Glycerinwasser und Glycerinunterlaugen)  | t        | 69 162     | 63 122     | 72 868     | 14                                |
|             | darunter zum Absatz bestimmt   | t        | .          | .          | 61 060     | 13                                |
|             |  | 1000 EUR | 27 016     | 25 387     | 27 081     |                                   |
|             | - Cyclische Alkohole, ihre Halogen-, Sulfo-, Nitro- oder Nitrosoderivate   |          |            |            |            |                                   |
| 2014 23 730 | - - Alicyclische Alkohole, ihre Halogen-, Sulfo-, Nitro- oder Nitrosoderivate  | t        | 67 993     | 63 835     | 63 744     | 12                                |
|             | darunter zum Absatz bestimmt   | t        | 8 972      | 7 815      | 8 672      | 10                                |
|             |  | 1000 EUR | 40 728     | 48 705     | 45 874     |                                   |
| 2014 23 750 | - - Aromatische Alkohole, ihre Halogen-, Sulfo-, Nitro- oder Nitrosoderivate   | t        | .          | .          | .          | 8                                 |
|             | darunter zum Absatz bestimmt   | t        | .          | .          | .          | 7                                 |
|             |  | 1000 EUR | .          | .          | .          |                                   |
|             | Phenole, Phenolalkohole, ihre Halogen-, Sulfo-, Nitro- oder Nitrosoderivate  |          |            |            |            |                                   |
| 2014 24 100 | - Einwertige Phenole   | t        | 265 490    | 248 086    | 263 040    | 18                                |
|             | darunter zum Absatz bestimmt   | t        | 170 543    | 147 174    | 166 402    | 14                                |
|             |  | 1000 EUR | 188 940    | 72 293     | 64 739     |                                   |
|             | - Mehrwertige Phenole, Phenolalkohole  |          |            |            |            |                                   |
| 2014 24 330 | - - 4,4'-Isopropylidendiphenol (Bisphenol A, Diphenylolpropan) und seine Salze   | t        | .          | .          | .          | 2                                 |
|             | darunter zum Absatz bestimmt   | t        | .          | .          | .          | 2                                 |
|             |  | 1000 EUR | .          | .          | .          |                                   |
| 2014 24 390 | - - Andere mehrwertige Phenole und ihre Salze (z.B. Resorcin, Hydrochinon); Phenolalkohole   | t        | 4 858      | .          | .          | 7                                 |
|             | darunter zum Absatz bestimmt   | t        | .          | .          | .          | 7                                 |
|             |  | 1000 EUR | 5 406      | 5 760      | 4 445      |                                   |
| 2014 24 500 | - Halogen-, Sulfo-, Nitro- oder Nitrosoderivate der Phenole oder Phenolalkohole  | t        | .          | .          | .          | 4                                 |
|             | darunter zum Absatz bestimmt   | t        | .          | .          | .          | 4                                 |
|             |  | 1000 EUR | .          | .          | .          |                                   |
|             | Technische einbasische Fettsäuren, saure Öle aus der Raffination   |          |            |            |            |                                   |
| 2014 31 200 | - Stearinsäure   | t        | .          | .          | .          | 4                                 |
|             | darunter zum Absatz bestimmt   | t        | .          | .          | .          | 4                                 |
|             |  | 1000 EUR | 16 466     | .          | .          |                                   |
| 2014 31 300 | - Ölsäure  | t        | .          | .          | .          | 3                                 |
|             | darunter zum Absatz bestimmt   | t        | .          | .          | .          | 3                                 |
|             |  | 1000 EUR | .          | .          | .          |                                   |
| 2014 31 500 | - Tallölfettsäuren   | t        | -          | -          | -          | -                                 |
|             | darunter zum Absatz bestimmt   | t        | -          | -          | -          | -                                 |
|             |  | 1000 EUR | -          | -          | -          |                                   |



## 3 Produktion nach Güterarten - Deutschland

| Melde-Nr.   | Bezeichnung   | Einheit  | 2. Vj 2015 | 1. Vj 2016 | 2. Vj 2016 | 2. Vj 2016 Anzahl der Unternehmen |
|-------------|---|----------|------------|------------|------------|-----------------------------------|
| 1           | 2   | 3        | 4          | 5          | 6          | 7                                 |
|             | - Andere technische einbasische Fettsäuren  |          |            |            |            |                                   |
| 2014 31 950 | - - Destillierte Fettsäuren   | t        | 66 101     | .          | .          | 8                                 |
|             | darunter zum Absatz bestimmt  | t        | .          | .          | .          | 7                                 |
|             |   | 1000 EUR | 67 877     | .          | .          |                                   |
| 2014 31 970 | - - Andere technische einbasische Fettsäuren, nicht destilliert   | t        | 10 377     | 10 394     | 11 970     | 10                                |
|             | darunter zum Absatz bestimmt  | t        | .          | .          | .          | 9                                 |
|             |   | 1000 EUR | 8 542      | 8 050      | 7 415      |                                   |
|             | Gesättigte acyclische einbasische Carbonsäuren und ihre Anhydride, Halogenide, Peroxide und Peroxysäuren; ihre Halogen-, Sulfo-, Nitro- oder Nitrosoderivate                              |          |            |            |            |                                   |
|             | - Ester der Essigsäure  |          |            |            |            |                                   |
| 2014 32 150 | - - Ethylacetat   | t        | .          | 1 391      | 1 573      | 8                                 |
|             | darunter zum Absatz bestimmt  | t        | 241        | .          | .          | 7                                 |
|             |   | 1000 EUR | 389        | 422        | 474        |                                   |
| 2014 32 190 | - - Andere Ester der Essigsäure (z.B. n-Butylacetat, Isobutylacetat, 2-Ethoxyethylacetat, Vinylacetat)  | t        | 166 015    | 183 910    | 153 451    | 14                                |
|             | darunter zum Absatz bestimmt  | t        | 121 297    | 137 289    | 104 806    | 13                                |
|             |   | 1000 EUR | 123 257    | 119 466    | 87 236     |                                   |
| 2014 32 200 | - Mono-, Di- oder Trichlor-essigsäure, Propionsäure, Buttersäuren, Valeriansäuren   |          |            |            |            |                                   |
|             | ihre Salze und Ester  | t        | 56 941     | 57 883     | 57 884     | 10                                |
|             | darunter zum Absatz bestimmt  | t        | 48 266     | 46 433     | 49 815     | 9                                 |
|             |   | 1000 EUR | 57 968     | 50 997     | 53 647     |                                   |
| 2014 32 300 | - Palmitinsäure, ihre Salze und Ester   | t        | .          | .          | .          | 3                                 |
|             | darunter zum Absatz bestimmt  | t        | .          | .          | .          | 3                                 |
|             |   | 1000 EUR | .          | .          | .          |                                   |
| 2014 32 400 | - Stearinsäure, ihre Salze und Ester  | t        | 12 137     | 10 186     | 10 160     | 8                                 |
|             | darunter zum Absatz bestimmt  | t        | .          | .          | .          | 7                                 |
|             |   | 1000 EUR | 17 409     | 18 810     | 18 166     |                                   |
| 2014 32 500 | - Ameisensäure, ihre Salze und Ester  | t        | 64 388     | 85 356     | 75 817     | 9                                 |
|             | darunter zum Absatz bestimmt  | t        | .          | .          | .          | 9                                 |
|             |   | 1000 EUR | 25 977     | 30 388     | 27 374     |                                   |
|             | - Essigsäure und ihre Salze; Essigsäureanhydrid   |          |            |            |            |                                   |
| 2014 32 710 | - - Essigsäure  | t        | 8 284      | 8 103      | 9 302      | 13                                |
|             | darunter zum Absatz bestimmt  | t        | .          | .          | .          | 12                                |
|             |   | 1000 EUR | 7 376      | 7 396      | 9 731      |                                   |
| 2014 32 770 | - - Essigsäureanhydrid  | t        | .          | .          | .          | 1                                 |
|             | darunter zum Absatz bestimmt  | t        | .          | .          | .          | 1                                 |
|             |   | 1000 EUR | .          | .          | .          |                                   |
| 2014 32 780 | - - Andere Salze der Essigsäure (einschl. Cobaltacetate und Natriumacetat)  | t        | 3 032      | 3 365      | 4 086      | 8                                 |
|             | darunter zum Absatz bestimmt  | t        | .          | .          | .          | 6                                 |
|             |   | 1000 EUR | 5 937      | 6 234      | 6 707      |                                   |
| 2014 32 800 | - Andere gesättigte acyclische einbasische Carbonsäuren, ihre Salze und Ester   | t        | 41 096     | 40 428     | 38 530     | 28                                |
|             | darunter zum Absatz bestimmt  | t        | 39 713     | 38 764     | 36 694     | 27                                |
|             |   | 1000 EUR | 107 010    | 103 096    | 96 034     |                                   |
| 2014 33 100 | - Ungesättigte acyclische sowie alicyclische einbasische Carbonsäuren und ihre Anhydride, Halogenide, Peroxide und Peroxysäuren; ihre HSN-Derivate (z.B. Acrylsäure, Sorbinsäure), a.n.g. | t        | 129 994    | 139 523    | 138 279    | 14                                |
|             | darunter zum Absatz bestimmt  | t        | 68 113     | .          | .          | 14                                |
|             |   | 1000 EUR | 56 937     | 57 685     | 45 720     |                                   |
| 2014 33 200 | - Ester der Acrylsäure  | t        | .          | .          | .          | 6                                 |
|             | darunter zum Absatz bestimmt  | t        | .          | .          | .          | 5                                 |
|             |   | 1000 EUR | .          | .          | .          |                                   |
| 2014 33 300 | - Methacrylsäure und ihre Salze   | t        | 18 855     | 21 943     | 19 499     | 4                                 |
|             | darunter zum Absatz bestimmt  | t        | .          | 17 714     | .          | 4                                 |
|             |   | 1000 EUR | 26 060     | 23 563     | 21 482     |                                   |
| 2014 33 400 | - Ester der Methacrylsäure  | t        | .          | 68 635     | .          | 5                                 |
|             | darunter zum Absatz bestimmt  | t        | .          | .          | .          | 4                                 |
|             |   | 1000 EUR | .          | .          | .          |                                   |
| 2014 33 500 | - Ölsäure, Linolsäure oder Linolensäure, ihre Salze und Ester   | t        | 658        | 584        | 586        | 9                                 |
|             | darunter zum Absatz bestimmt  | t        | .          | .          | .          | 8                                 |
|             |   | 1000 EUR | 1 585      | 1 923      | 1 434      |                                   |
|             | - Benzoesäure, Phenylessigsäure, ihre Salze und Ester; Benzoylperoxid und Benzoylchlorid  |          |            |            |            |                                   |
| 2014 33 630 | - - Benzoesäure, ihre Salze und Ester   | t        | 3 496      | 3 369      | 3 406      | 8                                 |
|             | darunter zum Absatz bestimmt  | t        | .          | .          | .          | 7                                 |
|             |   | 1000 EUR | 5 810      | 5 192      | 5 418      |                                   |

## 3 Produktion nach Güterarten - Deutschland

| Melde-Nr.   | Bezeichnung   | Einheit            | 2. Vj 2015                       | 1. Vj 2016                  | 2. Vj 2016                  | 2. Vj 2016 Anzahl der Unternehmen |
|-------------|---|--------------------|----------------------------------|-----------------------------|-----------------------------|-----------------------------------|
| 1           | 2   | 3                  | 4                                | 5                           | 6                           | 7                                 |
| 2014 33 650 | - - Benzoylperoxid und Benzoylchlorid darunter zum Absatz bestimmt  | t<br>t<br>1000 EUR | *<br>4 587<br>7 974              | 4 605<br>.<br>7 776         | 4 813<br>.<br>7 883         | 5<br>5                            |
| 2014 33 670 | - - Phenylelessigsäure, ihre Salze und Ester darunter zum Absatz bestimmt   | t<br>t<br>1000 EUR | *<br>.<br>.                      | .<br>.<br>301               | .<br>.<br>.                 | 3<br>3                            |
| 2014 33 700 | - Andere aromatische einbasische Carbonsäuren, ihre Anhydride, Halogenide, Peroxide, Peroxysäuren und ihre Derivate darunter zum Absatz bestimmt  | t<br>t<br>1000 EUR | *<br>434<br>6 895                | 321<br>.<br>4 834           | 752<br>.<br>8 733           | 11<br>10                          |
| 2014 33 830 | - - Acyclische und alicyclische mehrbasische Carbonsäuren und ihre Anhydride, Halogenide, Peroxide und Peroxysäuren; ihre Halogen-, Sulfo-, Nitro- oder Nitrosoderivate   | t<br>t<br>1000 EUR | *<br>25 906<br>24 436<br>43 325  | 33 702<br>31 504<br>41 907  | 34 036<br>31 911<br>41 408  | 21<br>20                          |
| 2014 33 850 | - - Adipinsäure, ihre Salze und Ester darunter zum Absatz bestimmt  | t<br>t<br>1000 EUR | *<br>109 760<br>67 522<br>94 485 | 104 428<br>64 085<br>76 507 | 107 728<br>65 233<br>78 921 | 9<br>8                            |
| 2014 33 870 | - - Maleinsäureanhydrid darunter zum Absatz bestimmt  | t<br>t<br>1000 EUR | *<br>.<br>.<br>-                 | .<br>.<br>-                 | .<br>.<br>-                 | 1<br>-                            |
| 2014 34 100 | Aromatische mehrbasische Carbonsäuren und Carbonsäuren mit zusätzlichen Sauerstofffunktionen und ihre Anhydride, Halogenide, Peroxide und Peroxysäuren (ohne Salicylsäure und O-Acetylsalicylsäure); ihre HSNN-Derivate     | t<br>t<br>1000 EUR | *<br>.<br>.<br>.                 | .<br>.<br>.                 | .<br>.<br>.                 | 1<br>1                            |
| 2014 34 200 | - Dinonyl- oder Didecylorthophthalate, andere Ester der Orthophthalsäure darunter zum Absatz bestimmt   | t<br>t<br>1000 EUR | *<br>.<br>.<br>.                 | .<br>.<br>.                 | .<br>.<br>.                 | 2<br>2                            |
| 2014 34 300 | - Phthalsäureanhydrid, Terephthalsäure und ihre Salze darunter zum Absatz bestimmt  | t<br>t<br>1000 EUR | *<br>.<br>.<br>.                 | .<br>.<br>.                 | .<br>.<br>.                 | 3<br>1                            |
| 2014 34 400 | - Andere aromatische mehrbasische Carbonsäuren und ihre Anhydride, Halogenide, Peroxide und Peroxysäuren; ihre Halogen-, Sulfo-, Nitro- oder Nitrosoderivate darunter zum Absatz bestimmt                                   | t<br>t<br>1000 EUR | *<br>.<br>.<br>30 988            | .<br>.<br>23 659            | .<br>.<br>24 468            | 8<br>6                            |
| 2014 34 730 | - - Citronensäure, ihre Salze und Ester darunter zum Absatz bestimmt  | t<br>t<br>1000 EUR | *<br>.<br>.<br>.                 | .<br>.<br>32 135            | .<br>.<br>.                 | 8<br>7                            |
| 2014 34 750 | - - Carbonsäuren mit zusätzlichen Sauerstofffunktionen und ihre Anhydride, Halogenide, Peroxide u. Peroxysäuren (ohne Salicylsäure/O-Acetylsalicylsäure und Citronensäure); ihre HSNN-Derivate darunter zum Absatz bestimmt | t<br>t<br>1000 EUR | *<br>6 912<br>4 781<br>33 735    | 9 454<br>6 405<br>41 136    | 7 097<br>4 732<br>26 713    | 21<br>19                          |
| 2014 41 130 | Verbindungen mit Aminofunktion - Acyclische Monoamine und ihre Derivate; Salze dieser Erzeugnisse   | t<br>t<br>1000 EUR | *<br>.<br>.<br>.                 | .<br>.<br>.                 | .<br>.<br>.                 | 2<br>2                            |
| 2014 41 190 | - - Andere acyclische Monoamine und ihre Derivate; Salze dieser Erzeugnisse darunter zum Absatz bestimmt  | t<br>t<br>1000 EUR | *<br>28 361<br>27 229<br>70 491  | 27 584<br>25 599<br>67 860  | 25 369<br>24 137<br>56 819  | 14<br>13                          |

## 3 Produktion nach Güterarten - Deutschland

| Melde-Nr.   | Bezeichnung   | Einheit            | 2. Vj 2015  | 1. Vj 2016                 | 2. Vj 2016                  | 2. Vj 2016 Anzahl der Unternehmen |          |
|-------------|---|--------------------|-------------|----------------------------|-----------------------------|-----------------------------------|----------|
| 1           | 2   | 3                  | 4           | 5                          | 6                           | 7                                 |          |
| 2014 41 230 | - Acyclische Polyamine und ihre Derivate; Salze dieser Erzeugnisse<br>- - Ethylendiamin und seine Salze, Hexamethyldiamin und seine Salze<br>darunter zum Absatz bestimmt   | t<br>t<br>1000 EUR | *<br>.<br>. | .<br>.<br>.                | .<br>.<br>.                 | 3<br>2                            |          |
| 2014 41 290 | - - Andere acyclische Polyamine und ihre Derivate; Salze dieser Erzeugnisse<br>darunter zum Absatz bestimmt   | t<br>t<br>1000 EUR | *<br>.<br>. | 12 583<br>12 133<br>43 154 | 13 748<br>13 308<br>43 566  | 10 560<br>10 208<br>42 694        | 13<br>12 |
| 2014 41 300 | - Alicyclische Mono- oder Polyamine und ihre Derivate; Salze dieser Erzeugnisse<br>darunter zum Absatz bestimmt   | t<br>t<br>1000 EUR | *<br>.<br>. | 12 864<br>.<br>38 433      | 17 307<br>13 646<br>53 553  | 16 589<br>12 674<br>50 415        | 11<br>11 |
| 2014 41 510 | - Aromatische Monoamine und ihre Derivate; Salze dieser Erzeugnisse<br>- - Anilin und seine Salze<br>darunter zum Absatz bestimmt   | t<br>t<br>1000 EUR | *<br>.<br>. | .<br>.<br>.                | .<br>.<br>.                 | .<br>.<br>.                       | 1<br>-   |
| 2014 41 530 | - - Anilinderivate und ihre Salze<br>darunter zum Absatz bestimmt   | t<br>t<br>1000 EUR | *<br>.<br>. | 4 236<br>.<br>4 098        | 4 746<br>.<br>4 244         | .<br>.<br>.                       | 5<br>4   |
| 2014 41 590 | - - Andere aromatische Monoamine und ihre Derivate; Salze dieser Erzeugnisse (z.B. Toluidine, Diphenylamin, Naphtylamine, Xylidine)<br>darunter zum Absatz bestimmt   | t<br>t<br>1000 EUR | *<br>.<br>. | 25 813<br>22 225<br>61 126 | 28 534<br>25 681<br>70 345  | 27 849<br>23 982<br>64 578        | 12<br>10 |
| 2014 41 700 | - Aromatische Polyamine und ihre Derivate; Salze dieser Erzeugnisse<br>darunter zum Absatz bestimmt   | t<br>t<br>1000 EUR | *<br>.<br>. | 33 545<br>.<br>30 841      | 11 834<br>.<br>33 036       | 9 527<br>.<br>25 508              | 9<br>8   |
| 2014 42 330 | Amine mit Sauerstofffunktionen ohne Lysin und seine Ester und Salze dieser Erzeugnisse; Glutaminsäure und ihre Salze)<br>- Aminoalkohole, ihre Ether und Ester (ohne solche mit unterschiedlichen Sauerstofffunktionen) Salze dieser Erzeugnisse<br>- - Monoethanolamin und seine Salze<br>darunter zum Absatz bestimmt | t<br>t<br>1000 EUR | *<br>.<br>. | .<br>.<br>.                | .<br>.<br>.                 | .<br>.<br>.                       | 6<br>5   |
| 2014 42 350 | - - Diethanolamin und seine Salze<br>darunter zum Absatz bestimmt   | t<br>t<br>1000 EUR | *<br>.<br>. | .<br>.<br>.                | .<br>.<br>.                 | .<br>.<br>.                       | 3<br>2   |
| 2014 42 370 | - - Triethanolamin und seine Salze<br>darunter zum Absatz bestimmt  | t<br>t<br>1000 EUR | *<br>.<br>. | .<br>.<br>.                | .<br>.<br>.                 | .<br>.<br>.                       | 7<br>5   |
| 2014 42 390 | - - Andere Aminoalkohole, ihre Ether und Ester (ohne solche mit unterschiedlichen Sauerstofffunktionen); Salze dieser Erzeugnisse<br>darunter zum Absatz bestimmt   | t<br>t<br>1000 EUR | *<br>.<br>. | 18 267<br>15 940<br>43 309 | 24 595<br>.<br>55 836       | 17 771<br>14 673<br>39 502        | 16<br>14 |
| 2014 42 900 | - Andere Amine mit Sauerstofffunktionen (ohne Lysin und seine Ester und Salze dieser Erzeugnisse; Glutaminsäure und ihre Salze) (z.B. Anisidine, Phenetidine, Glycin, 2-Aminobenzoesäure)<br>darunter zum Absatz bestimmt   | t<br>t<br>1000 EUR | *<br>.<br>. | 36 352<br>33 655<br>97 933 | 49 411<br>42 963<br>115 055 | 41 942<br>37 257<br>104 519       | 28<br>27 |
| 2014 43 100 | Ureine, Imide, Imine und ihre Derivate; Salze dieser Erzeugnisse; Verbindungen mit Nitrilfunktion<br>- Ureine und ihre Derivate; Salze dieser Erzeugnisse<br>darunter zum Absatz bestimmt   | t<br>t<br>1000 EUR | *<br>.<br>. | .<br>.<br>.                | 106<br>.<br>1 241           | .<br>.<br>.                       | 4<br>4   |
| 2014 43 200 | - Saccharin und seine Salze<br>darunter zum Absatz bestimmt   | t<br>t<br>1000 EUR | *<br>.<br>. | .<br>.<br>.                | .<br>.<br>.                 | .<br>.<br>.                       | 1<br>1   |
| 2014 43 300 | - Andere Imide und ihre Derivate; Salze dieser Erzeugnisse<br>darunter zum Absatz bestimmt  | t<br>t<br>1000 EUR | *<br>.<br>. | 5 172<br>.<br>13 349       | 6 265<br>.<br>15 463        | 5 186<br>.<br>12 543              | 10<br>9  |
| 2014 43 400 | - Imine und ihre Derivate; Salze dieser Erzeugnisse<br>darunter zum Absatz bestimmt   | t<br>t<br>1000 EUR | *<br>.<br>. | .<br>.<br>1 293            | .<br>.<br>.                 | 92<br>.<br>.                      | 5<br>3   |
| 2014 43 500 | - Acrylnitril<br>darunter zum Absatz bestimmt   | t<br>t<br>1000 EUR | *<br>.<br>. | .<br>.<br>.                | .<br>.<br>.                 | .<br>.<br>.                       | 2<br>1   |

## 3 Produktion nach Güterarten - Deutschland

| Melde-Nr.   | Bezeichnung   | Einheit            | 2. Vj 2015                         | 1. Vj 2016                    | 2. Vj 2016                    | 2. Vj 2016 Anzahl der Unternehmen |
|-------------|---|--------------------|------------------------------------|-------------------------------|-------------------------------|-----------------------------------|
| 1           | 2   | 3                  | 4                                  | 5                             | 6                             | 7                                 |
| 2014 43 600 | - 1-Cyanoguanidin (Dicyandiamid)<br>darunter zum Absatz bestimmt  | t<br>t<br>1000 EUR | *<br>.<br>.                        | .<br>.<br>.                   | .<br>.<br>.                   | 1<br>1                            |
| 2014 43 700 | - Andere Verbindungen mit Nitrilfunktion<br>darunter zum Absatz bestimmt  | t<br>t<br>1000 EUR | *<br>6 120<br>24 686               | 11 330<br>.<br>22 495         | 10 488<br>.<br>24 559         | 14<br>14                          |
| 2014 44 200 | - Diazo-, Azo- oder Azoxyverbindungen<br>darunter zum Absatz bestimmt   | t<br>t<br>1000 EUR | *<br>121<br>791                    | 170<br>.<br>.                 | 173<br>.<br>1 768             | 5<br>4                            |
| 2014 44 300 | - Organische Derivate des Hydrazins oder des Hydroxylamins<br>darunter zum Absatz bestimmt  | t<br>t<br>1000 EUR | *<br>.<br>16 323                   | .<br>.<br>21 192              | .<br>.<br>.                   | 6<br>5                            |
| 2014 44 500 | - Isocyanate<br>darunter zum Absatz bestimmt  | t<br>t<br>1000 EUR | *<br>166 460<br>134 974<br>188 918 | 166 235<br>138 227<br>186 465 | 157 493<br>126 695<br>183 685 | 10<br>10                          |
| 2014 44 900 | - Andere Verbindungen mit anderen Stickstofffunktionen<br>darunter zum Absatz bestimmt  | t<br>t<br>1000 EUR | *<br>554<br>554<br>4 886           | 557<br>557<br>2 611           | 723<br>723<br>3 900           | 6<br>6                            |
| 2014 51 330 | - Organische Thioverbindungen u.a. organisch-anorganische Verbindungen<br>- Organische Thioverbindungen<br>- Thiocarbamate, Dithiocarbamate, Thiurammono-, -di- oder -tetrasulfide, Methionin<br>darunter zum Absatz bestimmt   | t<br>t<br>1000 EUR | *<br>.<br>.<br>.                   | .<br>.<br>.                   | .<br>.<br>.                   | 4<br>4                            |
| 2014 51 390 | - - Andere organische Thioverbindungen, z.B. Dithiocarbonate<br>darunter zum Absatz bestimmt  | t<br>t<br>1000 EUR | *<br>33 716<br>20 457<br>76 283    | 33 342<br>21 427<br>63 092    | 32 057<br>18 815<br>61 091    | 20<br>20                          |
| 2014 51 500 | - Andere organisch-anorganische Verbindungen<br>darunter zum Absatz bestimmt  | t<br>t<br>1000 EUR | *<br>43 536<br>31 998<br>199 190   | 46 709<br>35 527<br>193 671   | 50 240<br>37 873<br>196 352   | 34<br>34                          |
| 2014 52 100 | - Heterocyclische Verbindungen, a.n.g. Nucleinsäure und ihre Salze<br>- Heterocyclische Verbindungen, nur mit Sauerstoff als Heteroatom(e) (einschl. Cumarin, Methyl- und Ethylcumarine, oh. andere Lactone), (z.B. Tetrahydrofuran, Furfuraldehyd, Furfurylalkohol, Cumaron, Safrol)<br>darunter zum Absatz bestimmt | t<br>t<br>1000 EUR | *<br>29 396<br>5 132<br>107 220    | 30 518<br>6 720<br>90 735     | 30 543<br>4 547<br>136 679    | 18<br>18                          |
| 2014 52 300 | - Andere heterocyclische Verbindungen die einen nicht-kondensierten Imidazolring (auch hydriert) in der Struktur enthalten (ohne Hydantoin)<br>darunter zum Absatz bestimmt   | t<br>t<br>1000 EUR | *<br>1 818<br>1 431<br>14 133      | 2 112<br>1 525<br>16 259      | 1 589<br>1 074<br>12 427      | 12<br>11                          |
| 2014 52 600 | - Melamin<br>darunter zum Absatz bestimmt   | t<br>t<br>1000 EUR | *<br>.<br>.<br>.                   | .<br>.<br>.                   | .<br>.<br>.                   | 2<br>1                            |
| 2014 52 800 | - Verbindungen mit nichtkondensiertem Pyridinring, Chinolin- oder Isochinolinringsystem (alle auch hydriert); Lactame u.a. heterocyclische Verbindungen, nur mit Stickstoff als Heteroatom(e)<br>darunter zum Absatz bestimmt   | t<br>t<br>1000 EUR | *<br>118 003<br>35 752<br>301 172  | 117 409<br>31 551<br>321 544  | 133 514<br>35 249<br>316 447  | 33<br>31                          |
| 2014 52 900 | - Nucleinsäure und ihre Salze (z.B. Diazinon); andere heterocyclische Verbindungen mit nichtkondensiertem Thiazolring (auch hydriert), Benzothiazolringsystem (auch hydriert) und anderen Ringen (z.B. Thiophen Monothiamonoazepine, Monothirole)<br>darunter zum Absatz bestimmt                                     | t<br>t<br>1000 EUR | *<br>12 822<br>4 661<br>93 432     | 20 456<br>7 787<br>150 710    | 12 922<br>2 970<br>68 572     | 19<br>19                          |
| 2014 53 500 | - Ester der anorganischen Säuren, ihre Salze und ihre Halogen-, Sulfo-, Nitro- oder Nitrosoderivate<br>- Ester der Phosphorsäuren und ihre Salze (einschl. Lactophosphaten); ihre Halogen-, Sulfo-, Nitro- oder Nitrosoderivate<br>darunter zum Absatz bestimmt   | t<br>t<br>1000 EUR | *<br>16 656<br>.<br>32 875         | 14 150<br>12 287<br>29 344    | 15 317<br>.<br>28 133         | 14<br>13                          |

## 3 Produktion nach Güterarten - Deutschland

| Melde-Nr.   | Bezeichnung  | Einheit            | 2. Vj 2015                      | 1. Vj 2016                 | 2. Vj 2016                 | 2. Vj 2016 Anzahl der Unternehmen |
|-------------|--|--------------------|---------------------------------|----------------------------|----------------------------|-----------------------------------|
| 1           | 2  | 3                  | 4                               | 5                          | 6                          | 7                                 |
| 2014 53 800 | - Ester der anderen anorganischen Säuren der Nichtmetalle (ausgen. Ester der Halogenwasserstoffsäuren und ihre Salze; ihre Halogen-, Sulfo-, Nitro- oder Nitrosoderivate<br>darunter zum Absatz bestimmt               | t<br>t<br>1000 EUR | *<br>22 750<br>14 387<br>40 561 | 26 420<br>16 786<br>47 300 | 22 975<br>13 851<br>43 973 | 15<br>15                          |
|             | Aldehyde; ihre Halogen-, Sulfo-, Nitro- oder Nitrosoderivate<br>- Acyclische Aldehyde ohne andere Sauerstofffunktionen   |                    |                                 |                            |                            |                                   |
| 2014 61 110 | - - Methanal (Formaldehyd)<br>darunter zum Absatz bestimmt   | t<br>t<br>1000 EUR | *<br>221 045<br>18 944<br>7 395 | 207 633<br>15 710<br>4 640 | 199 894<br>15 266<br>4 244 | 8<br>5                            |
| 2014 61 130 | - - Ethanal (Acetaldehyd)<br>darunter zum Absatz bestimmt  | t<br>t<br>1000 EUR | *<br>.<br>.<br>.                | .<br>.<br>.                | .<br>.<br>.                | 2<br>1                            |
| 2014 61 150 | - - Butanal (Butyraldehyd, normales Isomer)<br>darunter zum Absatz bestimmt  | t<br>t<br>1000 EUR | *<br>72 336<br>.<br>25 264      | 69 907<br>.<br>15 179      | 71 039<br>.<br>16 347      | 4<br>4                            |
| 2014 61 190 | - - Andere acyclische Aldehyde ohne andere Sauerstofffunktionen<br>darunter zum Absatz bestimmt  | t<br>t<br>1000 EUR | *<br>.<br>18 872<br>31 489      | .<br>.<br>22 720<br>36 308 | .<br>.<br>22 053<br>33 734 | 11<br>11                          |
| 2014 61 200 | - Cyclische Aldehyde ohne andere Sauerstofffunktionen  | t<br>1000 EUR      | .<br>.                          | .<br>.                     | .<br>.                     | 3                                 |
| 2014 61 300 | - Aldehydalkohole  | t<br>1000 EUR      | .<br>.                          | .<br>.                     | .<br>.                     | 1                                 |
| 2014 61 400 | - Aldehydether, Aldehydphenole und Aldehyde mit anderen Sauerstofffunktionen, a.n.g.   | t<br>1000 EUR      | 73<br>1 122                     | .<br>2 330                 | .<br>.                     | 1                                 |
| 2014 61 500 | - Cyclische Polymere der Aldehyde  | t<br>1000 EUR      | .<br>.                          | .<br>.                     | .<br>.                     | 1                                 |
| 2014 61 600 | - Paraformaldehyd<br>darunter zum Absatz bestimmt  | t<br>t<br>1000 EUR | *<br>.<br>.<br>.                | .<br>.<br>.                | .<br>.<br>.                | 1<br>1                            |
| 2014 61 700 | - Halogen-, Sulfo-, Nitro- oder Nitrosoderivate der Aldehyde und deren cyclische Polymere sowie von Paraformaldehyd  | t<br>1000 EUR      | .<br>.                          | .<br>.                     | .<br>.                     | 1                                 |
|             | Ketone und Chinone; ihre Halogen-, Sulfo-, Nitro- oder Nitrosoderivate<br>- Acyclische Ketone ohne andere Sauerstofffunktionen   |                    |                                 |                            |                            |                                   |
| 2014 62 110 | - - Aceton<br>darunter zum Absatz bestimmt   | t<br>t<br>1000 EUR | *<br>132 807<br>.<br>.          | 119 137<br>.<br>.          | 131 633<br>.<br>.          | 7<br>6                            |
| 2014 62 130 | - - Butanon (Methylethylketon)<br>darunter zum Absatz bestimmt   | t<br>t<br>1000 EUR | *<br>.<br>.<br>.                | .<br>.<br>.                | .<br>.<br>.                | 4<br>4                            |
| 2014 62 150 | - - 4-Methylpentan-2-on (Methylisobutylketon)<br>darunter zum Absatz bestimmt  | t<br>t<br>1000 EUR | *<br>.<br>.<br>.                | .<br>.<br>.                | .<br>.<br>39               | 3<br>3                            |
| 2014 62 190 | - - Andere acyclische Ketone ohne andere Sauerstofffunktionen<br>darunter zum Absatz bestimmt  | t<br>t<br>1000 EUR | *<br>.<br>6 507                 | .<br>.<br>9 277            | .<br>.<br>6 502            | 5<br>5                            |
|             | - Cyclische Ketone, Ketonalkohole, -aldehyde, -phenole, Ketone mit anderen Sauerstofffunktionen  |                    |                                 |                            |                            |                                   |
| 2014 62 310 | - - Campher; aromatische Ketone ohne andere Sauerstofffunktionen; Ketonalkohole, -aldehyde und -phenole, Ketone mit anderen Sauerstofffunktionen (z.B. Phenylacetone, Diacetonalkohol)<br>darunter zum Absatz bestimmt | t<br>t<br>1000 EUR | *<br>9 030<br>9 030<br>9 507    | 7 227<br>.<br>12 885       | 8 398<br>8 398<br>12 149   | 10<br>10                          |
| 2014 62 330 | - - Cyclohexanon, Methylcyclohexanone<br>darunter zum Absatz bestimmt  | t<br>t<br>1000 EUR | *<br>.<br>.<br>.                | .<br>.<br>.                | .<br>.<br>.                | 2<br>1                            |
| 2014 62 350 | - - Jonone und Methyljonone<br>darunter zum Absatz bestimmt  | t<br>t<br>1000 EUR | *<br>.<br>.<br>.                | .<br>.<br>.                | .<br>.<br>.                | 3<br>3                            |
| 2014 62 390 | - - Andere alicyclische Ketone ohne andere Sauerstofffunktionen<br>darunter zum Absatz bestimmt  | t<br>t<br>1000 EUR | *<br>12 137<br>.<br>22 350      | 18 524<br>.<br>28 747      | 13 611<br>.<br>18 695      | 8<br>8                            |

## 3 Produktion nach Güterarten - Deutschland

| Melde-Nr.   | Bezeichnung   | Einheit            | 2. Vj 2015                       | 1. Vj 2016                  | 2. Vj 2016                  | 2. Vj 2016 Anzahl der Unternehmen |
|-------------|---|--------------------|----------------------------------|-----------------------------|-----------------------------|-----------------------------------|
| 1           | 2   | 3                  | 4                                | 5                           | 6                           | 7                                 |
| 2014 62 600 | - Chinone<br>darunter zum Absatz bestimmt   | t<br>t<br>1000 EUR | *<br>.<br>.                      | .<br>.<br>.                 | .<br>.<br>.                 | 1<br>1                            |
| 2014 62 700 | - Halogen-, Sulfo-, Nitro- oder Nitrosoderivate der Ketone und Chinone<br>darunter zum Absatz bestimmt  | t<br>t<br>1000 EUR | *<br>1 074<br>9 542              | 901<br>.<br>13 382          | 1 104<br>653<br>16 098      | 5<br>5                            |
| 2014 63 100 | Ether, Etheralkohole, -phenole, -alkoholphenole; Alkohol-, Ether-, Ketonperoxide, Epoxide mit dreigliedrigem Ring, Acetale und Halbacetale; ihre HSNN-Derivate<br>- Acyclische Ether und ihre Halogen-, Sulfo-, Nitro- oder Nitrosoderivate<br>darunter zum Absatz bestimmt   | t<br>t<br>1000 EUR | *<br>142 285<br>92 938           | 122 095<br>.<br>65 468      | 124 733<br>.<br>66 696      | 14<br>14                          |
| 2014 63 230 | - Alicyclische und aromatische Ether und ihre Halogen-, Sulfo-, Nitro- oder Nitrosoderivate<br>- - Alicyclische Ether und ihre Halogen-, Sulfo-, Nitro- oder Nitrosoderivate<br>darunter zum Absatz bestimmt  | t<br>t<br>1000 EUR | *<br>.<br>8 846                  | .<br>.<br>.                 | .<br>.<br>.                 | 4<br>4                            |
| 2014 63 250 | - - Aromatische Ether und ihre Halogen-, Sulfo-, Nitro- oder Nitrosoderivate<br>darunter zum Absatz bestimmt  | t<br>t<br>1000 EUR | *<br>2 578<br>.                  | 3 199<br>.<br>.             | 2 139<br>.<br>.             | 7<br>5                            |
| 2014 63 330 | - Etheralkohole und ihre Halogen-, Sulfo-, Nitro- o. Nitrosoderivate<br>- - 2,2'-Oxydiethanol (Diethylenglykol, Digol)<br>darunter zum Absatz bestimmt  | t<br>t<br>1000 EUR | *<br>.<br>.                      | .<br>.<br>.                 | .<br>.<br>.                 | 4<br>2                            |
| 2014 63 390 | - - Andere Etheralkohole; ihre Halogen-, Sulfo-, Nitro- oder Nitrosoderivate<br>darunter zum Absatz bestimmt  | t<br>t<br>1000 EUR | *<br>78 449<br>63 990<br>36 813  | 89 309<br>72 753<br>39 907  | 83 989<br>69 344<br>35 977  | 15<br>13                          |
| 2014 63 500 | - Etherphenole, Etheralkoholphenole und ihre Halogen-, Sulfo-, Nitro- oder Nitrosoderivate  | t<br>1000 EUR      | .<br>.                           | 49<br>3 063                 | .<br>.                      | 4                                 |
| 2014 63 600 | - Alkoholperoxide, Etherperoxide, Ketonperoxide, auch chemisch nicht einheitlich, und ihre Halogen-, Sulfo-, Nitro- oder Nitrosoderivate  | t<br>t<br>1000 EUR | 4 632<br>19 615                  | 4 386<br>18 603             | 4 782<br>19 412             | 4                                 |
| 2014 63 730 | - Epoxide, Epoxyalkohole, Epoxyphenole und Epoxyether mit dreigliedrigem Ring; ihre Halogen-, Sulfo-, Nitro- oder Nitrosoderivate<br>- - Oxiran (Ethylenoxid)<br>darunter zum Absatz bestimmt   | t<br>t<br>1000 EUR | *<br>238 559<br>83 049<br>48 833 | 278 660<br>99 810<br>54 232 | 253 062<br>97 595<br>54 700 | 4<br>4                            |
| 2014 63 750 | - - Methyloxiran (Propylenoxid)<br>darunter zum Absatz bestimmt   | t<br>t<br>1000 EUR | *<br>220 260<br>.                | 220 061<br>.<br>.           | 135 753<br>.<br>.           | 3<br>3                            |
| 2014 63 790 | - - Andere Epoxide, Epoxyalkohole, -phenole und -ether mit dreigliedrigem Ring; ihre Halogen-, Sulfo-, Nitro- oder Nitrosoderivate (z.B. Epichlorohydrin)<br>darunter zum Absatz bestimmt   | t<br>t<br>1000 EUR | *<br>.<br>23 739                 | .<br>.<br>22 315            | .<br>.<br>22 677            | 6                                 |
| 2014 63 800 | - Acetale und Halbacetale, auch mit Alkohol-, Phenol-, Ether und ähnliche Sauerstofffunktionen; ihre Halogen-, Sulfo-, Nitro- oder Nitrosoderivate<br>darunter zum Absatz bestimmt  | t<br>t<br>1000 EUR | *<br>1 733<br>5 363              | 1 938<br>6 149              | 1 377<br>4 663              | 8<br>8                            |
| 2014 64 300 | Enzyme, auch zubereitet; andere organische Verbindungen; Ketene (ohne Diketen), Kupferacetatarсенit, komplexe Bortrifluoridverbindungen der Essigsäure, des Diethylethers oder des Phenols<br>- Andere organische Verbindungen; Ketene (ohne Diketen), Kupferacetatarсенit, komplexe Bortrifluoridverbindungen der Essigsäure, des Diethylethers oder des Phenols<br>darunter zum Absatz bestimmt | t<br>t<br>1000 EUR | *<br>928<br>3 144                | 1 077<br>4 165              | 895<br>4 358                | 8<br>8                            |

## 3 Produktion nach Güterarten - Deutschland

| Melde-Nr.   | Bezeichnung   | Einheit  | 2. Vj 2015 | 1. Vj 2016 | 2. Vj 2016 | 2. Vj 2016 Anzahl der Unternehmen |
|-------------|---|----------|------------|------------|------------|-----------------------------------|
| 1           | 2   | 3        | 4          | 5          | 6          | 7                                 |
| 2014 64 500 | - Lab und seine Konzentrate   | t        | .          | .          | .          | 1                                 |
|             |   | 1000 EUR | .          | .          | .          |                                   |
| 2014 64 700 | - Andere Enzyme; andere zubereitete Enzyme, a.n.g.  | t        | 1 878      | 1 765      | 1 856      | 15                                |
|             |   | 1000 EUR | 41 532     | 43 936     | 41 720     |                                   |
|             | Aktivierete natürliche mineralische Stoffe; Tierisches Schwarz; Tallöl; terpeninöl; Kolophonium und Harzsäuren; Holzteere, -teeröle, -kresot, -geist, pflanzliches Pech                         |          |            |            |            |                                   |
| 2014 71 200 | - Aktivierete natürliche mineralische Stoffe; Tierisches Schwarz, auch ausgebraucht   | t        | 106 449    | 103 315    | 107 994    | 5                                 |
|             |   | 1000 EUR | 29 442     | 25 996     | 25 880     |                                   |
| 2014 71 300 | - Tallöl, auch raffiniert   | t        | -          | -          | -          | -                                 |
|             |   | 1000 EUR | -          | -          | -          |                                   |
| 2014 71 400 | - Balsamterpeninöl, Holzterpeninöl, Sulfaterpeninöl, Pine-Oil und ähnliche Erzeugnisse  | t        | .          | .          | .          | 3                                 |
|             |   | 1000 EUR | .          | .          | .          |                                   |
| 2014 71 500 | - Kolophonium und Harzsäuren und deren Derivate; leichte und schwere Harzöle, Schmelzharze  | t        | .          | .          | .          | 5                                 |
|             |   | 1000 EUR | .          | .          | 4 328      |                                   |
| 2014 71 700 | - Holzteere; Holzteeröle; Holz-kresot; Holzgeist; pflanzliches Pech; Brauerpech u.ä. Zubereitungen auf der Grundlage von Kolophonium, Harzsäuren und pflanzlichem Pech                          | t        | .          | .          | .          | 1                                 |
|             | darunter zum Absatz bestimmt  | t        | .          | .          | .          | 1                                 |
|             |   | 1000 EUR | .          | .          | .          |                                   |
| 2014 72 000 | Holzkohle (einschl. Kohle aus Schalen oder Nüssen), auch zusammengepresst   | t        | .          | .          | .          | 1                                 |
|             |   | 1000 EUR | .          | .          | .          |                                   |
|             | Öle und andere Erzeugnisse der Destillation des Hochtemperatur-Steinkohlenteers; ähnliche Erzeugnisse, in denen die aromatischen Bestandteile gewichtsmäßig überwiegen                          |          |            |            |            |                                   |
| 2014 73 200 | - Benzole, Toluole und Xylole, mit einem Reinheitsgrad von weniger als 95 %   | t        | .          | .          | .          | 5                                 |
|             | darunter zum Absatz bestimmt  | t        | 62 382     | 89 498     | 68 961     | 5                                 |
|             |   | 1000 EUR | 51 727     | 81 357     | 65 628     | 4                                 |
|             |   |          | 29 994     | 34 919     | 28 692     |                                   |
| 2014 73 400 | - Naphthalin und andere Mischungen aromatischer Kohlenwasserstoffe (Naphthalin mit einem Erstarrungspunkt von weniger als 79,4 Grad C; Anthracen, mit einem Reinheitsgrad von weniger als 90 %) | t        | .          | .          | .          | 7                                 |
|             | darunter zum Absatz bestimmt  | t        | 238 604    | 250 910    | 219 711    | 7                                 |
|             |   | 1000 EUR | 134 704    | 96 995     | 90 253     |                                   |
| 2014 73 600 | - Phenole, mit einem Reinheitsgrad von weniger als 90 %   | t        | .          | .          | .          | 1                                 |
|             | darunter zum Absatz bestimmt  | t        | .          | .          | .          | 1                                 |
|             |   | 1000 EUR | .          | .          | .          |                                   |
| 2014 73 900 | - Andere Öle und andere Erzeugnisse   | t        | 32 070     | 29 790     | 29 804     | 6                                 |
|             | darunter zum Absatz bestimmt  | t        | .          | .          | .          | 6                                 |
|             |   | 1000 EUR | 12 261     | 8 008      | 9 323      |                                   |
| 2014 74 000 | Ethylalkohol mit einem Alkoholgehalt von 80%vol. oder mehr, unvergällt  | 1000 l   | 64 083     | 83 657     | 63 944     | 11                                |
|             | darunter zum Absatz bestimmt  | 1000 l   | .          | .          | .          | 10                                |
|             |   | 1000 EUR | 36 792     | 49 338     | 33 095     |                                   |
| 2014 75 000 | Ethylalkohol und Branntwein mit beliebigem Alkoholgehalt, vergällt  | 1000 l   | 18 043     | 28 932     | 31 031     | 17                                |
|             | darunter zum Absatz bestimmt  | 1000 l   | .          | 21 070     | 21 998     | 15                                |
|             |   | 1000 EUR | 8 090      | 12 930     | 13 696     |                                   |
| 2014 80 000 | Ablaugen aus der Zellstoffherstellung, auch konzentriert, entzuckert oder chemisch behandelt, (einschl. Ligninsulfonaten) (ohne Tallöl)   | t        | .          | .          | .          | 3                                 |
|             |   | 1000 EUR | .          | .          | .          |                                   |
|             | Düngemittel und Stickstoffverbindungen  |          |            |            |            |                                   |
|             | Salpetersäure, Nitriersäuren, Ammoniak  |          |            |            |            |                                   |
| 2015 10 500 | - Salpetersäure; Nitriersäuren  | t-N      | 496 763    | 469 343    | 436 247    | 10                                |
|             | darunter zum Absatz bestimmt  | t-N      | 97 630     | 105 261    | 78 897     | 9                                 |
|             |   | 1000 EUR | 27 512     | 30 793     | 25 768     |                                   |
| 2015 10 750 | - - wasserfrei  | t-N      | 633 451    | 655 915    | 653 798    | 6                                 |
|             | darunter zum Absatz bestimmt  | t-N      | 163 113    | 160 348    | 146 014    | 6                                 |
|             |   | 1000 EUR | 73 290     | 57 784     | 47 349     |                                   |
| 2015 10 770 | - - in wässriger Lösung   | t-N      | 32 951     | 34 372     | 32 791     | 9                                 |
|             | darunter zum Absatz bestimmt  | t-N      | 8 331      | 8 042      | 9 786      | 9                                 |
|             |   | 1000 EUR | 6 039      | 5 289      | 5 704      |                                   |

## 3 Produktion nach Güterarten - Deutschland

| Melde-Nr.   | Bezeichnung  | Einheit                      | 2. Vj 2015 | 1. Vj 2016                 | 2. Vj 2016                 | 2. Vj 2016 Anzahl der Unternehmen |        |
|-------------|--|------------------------------|------------|----------------------------|----------------------------|-----------------------------------|--------|
| 1           | 2  | 3                            | 4          | 5                          | 6                          | 7                                 |        |
| 2015 20 300 | Ammoniumchlorid, Nitrite<br>- Ammoniumchlorid<br>darunter zum Absatz bestimmt  | t<br>t<br>1000 EUR           | *          | .                          | .                          | .                                 | 4<br>4 |
| 2015 20 800 | - Nitrite<br>darunter zum Absatz bestimmt  | t-N<br>t-N<br>1000 EUR       | *          | .                          | .                          | .                                 | 4<br>4 |
| 2015 31 300 | Mineralische oder chemische<br>Stickstoffdüngemittel (ohne<br>Natronsalpeter)<br>Harnstoff, auch in wässriger Lösung<br>- mit einem Stickstoffgehalt von<br>mehr als 45 GHT, bezogen auf das<br>Gewicht des wasserfreien Stoffes<br>darunter zum Absatz bestimmt   | t-N<br>t-N<br>1000 EUR       | *          | 106 995                    | 123 684                    | 107 178                           | 6<br>5 |
| 2015 31 800 | - mit einem Stickstoffgehalt von<br>45 GHT oder weniger, bezogen auf<br>das Gewicht des wasserfreien<br>Stoffes<br>darunter zum Absatz bestimmt  | t-N<br>t-N<br>1000 EUR       | *          | -                          | .                          | -                                 | -<br>- |
| 2015 32 000 | Ammoniumsulfat<br>darunter zum Absatz bestimmt   | t-N<br>t-N<br>1000 EUR       | *          | 50 844                     | 50 790                     | 47 746                            | 7<br>7 |
| 2015 33 000 | Ammoniumnitrat (Ammonsalpeter),<br>auch in wässriger Lösung<br>darunter zum Absatz bestimmt  | t-N<br>t-N<br>1000 EUR       | *          | 19 015                     | 23 740                     | 18 940                            | 2<br>2 |
| 2015 34 000 | Doppelsalze und Mischungen von<br>Calciumnitrat (Kalksalpeter) und<br>Ammoniumnitrat (Ammonsalpeter)<br>darunter zum Absatz bestimmt   | t-N<br>t-N<br>1000 EUR       | *          | .                          | .                          | .                                 | 1<br>- |
| 2015 35 300 | Mischungen von Ammoniumnitrat<br>(Ammonsalpeter) und Calciumcarbonat<br>oder anderen nichtdüngenden<br>anorganischen Stoffen<br>- Mischungen von Ammoniumnitrat und<br>Calciumcarbonat oder anderen nicht<br>düngenden anorganischen Stoffen,<br>mit einem Stickstoffgehalt von<br>28 GHT oder weniger<br>darunter zum Absatz bestimmt | t-N<br>t-N<br>1000 EUR       | *          | .                          | .                          | .                                 | 2<br>2 |
| 2015 35 800 | - Mischungen von Ammoniumnitrat und<br>Calciumcarbonat oder anderen nicht<br>düngenden anorganischen Stoffen,<br>mit einem Stickstoffgehalt von<br>mehr als 28 GHT<br>darunter zum Absatz bestimmt   | t-N<br>t-N<br>1000 EUR       | *          | -                          | -                          | -                                 | -<br>- |
| 2015 39 300 | Andere mineralische und chemische<br>Stickstoffdüngemittel<br>- Doppelsalze und Mischungen von<br>Ammoniumsulfat und Ammoniumnitrat<br>(Ammonsalpeter)<br>darunter zum Absatz bestimmt   | t-N<br>t-N<br>1000 EUR       | *          | .                          | .                          | .                                 | 1<br>1 |
| 2015 39 600 | - Mischungen von Harnstoff und<br>Ammoniumnitrat in wässriger oder<br>ammoniakalischer Lösung<br>darunter zum Absatz bestimmt  | t-N<br>t-N<br>1000 EUR       | *          | .                          | .                          | .                                 | 2<br>2 |
| 2015 39 900 | - Andere mineralische oder<br>chemische Stickstoffdüngemittel<br>(einschl. Calciumcyanamid (Kalk-<br>stickstoff); ohne Natronsalpeter),<br>auch in Mischungen<br>darunter zum Absatz bestimmt  | t-N<br>t-N<br>1000 EUR       | *          | 46 102<br>46 102<br>45 646 | 55 705<br>55 705<br>53 155 | 44 884<br>44 884<br>36 558        | 3<br>3 |
| 2015 41 000 | Mineralische oder chemische<br>Phosphatdüngemittel<br>Superphosphate<br>darunter zum Absatz bestimmt   | t-P2O5<br>t-P2O5<br>1000 EUR | *          | .                          | .                          | .                                 | 1<br>1 |
| 2015 49 000 | Andere Phosphatdüngemittel<br>darunter zum Absatz bestimmt   | t-P2O5<br>t-P2O5<br>1000 EUR | *          | .                          | .                          | .                                 | 2<br>2 |
| 2015 51 000 | Mineralische oder chemische<br>Kalidüngemittel (ohne Carnallit,<br>Sylvinit u.a. natürliche<br>rohe Kalisalze)<br>Kaliumchlorid<br>darunter zum Absatz bestimmt  | t-K2O<br>t-K2O<br>1000 EUR   | *          | .                          | .                          | .                                 | 4<br>4 |
| 2015 52 000 | Kaliumsulfat<br>darunter zum Absatz bestimmt   | t-K2O<br>t-K2O<br>1000 EUR   | *          | .                          | .                          | .                                 | 8<br>8 |



## 3 Produktion nach Güterarten - Deutschland

| Melde-Nr.   | Bezeichnung   | Einheit                    | 2. Vj 2015                         | 1. Vj 2016                   | 2. Vj 2016                    | 2. Vj 2016 Anzahl der Unternehmen |
|-------------|---|----------------------------|------------------------------------|------------------------------|-------------------------------|-----------------------------------|
| 1           | 2   | 3                          | 4                                  | 5                            | 6                             | 7                                 |
| 2015 59 000 | Andere mineralische oder chemische Kalidüngemittel (ohne Carnallit, Sylvinit u.a. natürliche rohe Kalisalze)<br>darunter zum Absatz bestimmt  | t-K20<br>t-K20<br>1000 EUR | *<br>-<br>-                        | -<br>-<br>-                  | -<br>-<br>-                   | -<br>-<br>-                       |
| 2015 60 000 | Natriumnitrat (Natronsalpeter)<br>darunter zum Absatz bestimmt  | t-N<br>t-N<br>1000 EUR     | *<br>3 837<br>.                    | .<br>.<br>9 094              | 4 316<br>.<br>.               | 6<br>6<br>.                       |
| 2015 71 300 | Düngemittel, a.n.g.<br>Düngemittel mit drei Nährstoffen: Stickstoff, Phosphor und Kalium<br>- mit einem Stickstoffgehalt von mehr als 10 GHT, bezogen auf den wasserfreien Stoff<br>darunter zum Absatz bestimmt  | t<br>t<br>1000 EUR         | *<br>73 762<br>73 762<br>35 658    | 66 649<br>66 649<br>31 055   | .<br>.<br>20 042              | 3<br>3<br>.                       |
| 2015 71 800 | - Andere mineralische oder chemische Düngemittel, die drei düngenden Stoffe Stickstoff, Phosphor und Kalium enthaltend<br>darunter zum Absatz bestimmt  | t<br>t<br>1000 EUR         | *<br>21 761<br>21 761<br>17 670    | 24 924<br>24 924<br>17 280   | 12 088<br>12 088<br>13 218    | 4<br>4<br>.                       |
| 2015 72 000 | Diammoniumhydrogenorthosphat (Diammoniumphosphat)<br>darunter zum Absatz bestimmt   | t<br>t<br>1000 EUR         | *<br>.<br>.<br>.                   | .<br>.<br>.                  | .<br>.<br>.                   | 1<br>1<br>.                       |
| 2015 73 000 | Monoammoniumphosphat<br>darunter zum Absatz bestimmt  | t<br>t<br>1000 EUR         | *<br>.<br>.<br>.                   | .<br>.<br>.                  | .<br>.<br>.                   | 1<br>1<br>.                       |
| 2015 74 000 | Düngemittel mit zwei Nährstoffen: Stickstoff und Phosphor<br>darunter zum Absatz bestimmt   | t<br>t<br>1000 EUR         | *<br>.<br>.<br>.                   | -<br>-<br>.                  | .<br>.<br>.                   | 1<br>1<br>.                       |
| 2015 75 000 | Düngemittel mit zwei Nährstoffen: Phosphor und Kalium<br>darunter zum Absatz bestimmt   | t<br>t<br>1000 EUR         | *<br>.<br>.<br>.                   | .<br>.<br>.                  | .<br>.<br>.                   | 1<br>1<br>.                       |
| 2015 76 000 | Kaliumnitrat<br>darunter zum Absatz bestimmt  | t-N<br>t-N<br>1000 EUR     | *<br>.<br>.<br>.                   | .<br>.<br>.                  | .<br>.<br>.                   | 2<br>2<br>.                       |
| 2015 79 300 | Düngemittel in Tabletten o.ä. Formen oder in Packungen mit einem Rohgewicht von 10 kg oder weniger; andere mineralische oder chemische Düngemittel mit mindestens zwei der Nährstoffe Stickstoff, Phosphor und Kalium, a.n.g.<br>- Düngemittel in Tabletten o.ä. Formen oder in Packungen mit einem Rohgewicht von 10 kg oder weniger<br>darunter zum Absatz bestimmt | t<br>t<br>1000 EUR         | *<br>7 165<br>7 165<br>5 048       | 8 037<br>8 037<br>5 424      | 7 091<br>7 091<br>4 831       | 8<br>8<br>.                       |
| 2015 79 800 | - Andere mineralische oder chemische Düngemittel<br>darunter zum Absatz bestimmt  | t<br>t<br>1000 EUR         | *<br>118 964<br>118 964<br>13 379  | 98 679<br>98 679<br>7 833    | 107 001<br>107 001<br>7 662   | 6<br>6<br>.                       |
| 2015 80 000 | Tierische oder pflanzliche Düngemittel, auch untereinander gemischt oder chemisch behandelt; durch Mischen oder chemische Behandlung von tierischen oder pflanzlichen Erzeugnissen gewonnene Düngemittel<br>darunter zum Absatz bestimmt  | t<br>t<br>1000 EUR         | *<br>431 196<br>431 196<br>29 713  | 297 335<br>297 335<br>31 809 | 390 692<br>390 692<br>30 327  | 21<br>21<br>.                     |
| 2016 10 350 | Kunststoffe, in Primärformen<br>Polymere des Ethylens, in Primärformen<br>- Polyethylen mit einer Dichte von weniger als 0,94 in Primärformen<br>- - Lineares Polyethylen<br>darunter zum Absatz bestimmt   | t<br>t<br>1000 EUR         | *<br>87 568<br>.<br>38 163         | 94 330<br>.<br>34 355        | 85 453<br>.<br>33 932         | 10<br>10<br>.                     |
| 2016 10 390 | - - Anderes Polyethylen<br>darunter zum Absatz bestimmt   | t<br>t<br>1000 EUR         | *<br>.<br>.<br>.                   | .<br>.<br>.                  | .<br>.<br>.                   | 3<br>3<br>.                       |
| 2016 10 500 | - Polyethylen mit einer Dichte von 0,94 oder mehr, in Primärformen<br>darunter zum Absatz bestimmt  | t<br>t<br>1000 EUR         | *<br>442 520<br>442 520<br>351 881 | 483 257<br>.<br>318 034      | 465 759<br>465 759<br>340 157 | 11<br>11<br>.                     |
| 2016 10 700 | - Ethylen-Vinylacetat-Copolymere, in Primärformen<br>darunter zum Absatz bestimmt   | t<br>t<br>1000 EUR         | *<br>16 028<br>.<br>29 429         | 27 506<br>.<br>43 926        | 19 100<br>18 997<br>31 980    | 8<br>8<br>.                       |
| 2016 10 900 | - Andere Polymere des Ethylens, in Primärformen<br>darunter zum Absatz bestimmt   | t<br>t<br>1000 EUR         | *<br>54 973<br>.<br>72 551         | 51 437<br>.<br>65 007        | 46 841<br>.<br>66 557         | 8<br>8<br>.                       |

## 3 Produktion nach Güterarten - Deutschland

| Melde-Nr.   | Bezeichnung   | Einheit  | 2. Vj 2015 | 1. Vj 2016 | 2. Vj 2016 | 2. Vj 2016 Anzahl der Unternehmen |
|-------------|---|----------|------------|------------|------------|-----------------------------------|
| 1           | 2   | 3        | 4          | 5          | 6          | 7                                 |
|             | Polymere des Styrols, in Primärformen   |          |            |            |            |                                   |
| 2016 20 350 | - Polystyrol, in Primärformen   | t        | 57 116     | 63 988     | 61 481     | 6                                 |
|             | - - Expandierbares Polystyrol   | t        | .          | 63 988     | 61 481     | 6                                 |
|             | darunter zum Absatz bestimmt  | 1000 EUR | 79 797     | 75 830     | 75 902     |                                   |
| 2016 20 390 | - - Anderes Polystyrol  | t        | .          | .          | .          | 3                                 |
|             | darunter zum Absatz bestimmt  | 1000 EUR | .          | .          | .          | 3                                 |
| 2016 20 500 | - Styrol-Acrylnitril-Copolymere (SAN), in Primärformen  | t        | 31 099     | 30 144     | 28 373     | 5                                 |
|             | darunter zum Absatz bestimmt  | 1000 EUR | 8 992      | 7 092      | .          | 4                                 |
| 2016 20 700 | - Acrylnitril-Butadien-Styrol-Copolymere (ABS), in Primärformen   | t        | 76 258     | 66 972     | 70 389     | 10                                |
|             | darunter zum Absatz bestimmt  | 1000 EUR | 14 160     | 13 773     | 13 262     | 10                                |
| 2016 20 900 | - Andere Polymere des Styrols, in Primärformen  | t        | 101 645    | 115 103    | 106 713    | 24                                |
|             | darunter zum Absatz bestimmt  | 1000 EUR | 99 933     | 113 461    | 105 085    | 23                                |
|             | darunter zum Absatz bestimmt  | 1000 EUR | 42 449     | 41 600     | 46 044     |                                   |
|             | Polymere des Vinylchlorids oder anderer halogenierter Olefine, in Primärformen  |          |            |            |            |                                   |
| 2016 30 100 | - Polyvinylchlorid, nicht mit anderen Stoffen gemischt  | t        | 338 489    | 382 903    | 330 078    | 7                                 |
|             | darunter zum Absatz bestimmt  | 1000 EUR | 316 255    | 327 099    | 301 852    | 7                                 |
| 2016 30 230 | - - Anderes Polyvinylchlorid, in Primärformen   | t        | 3 583      | 2 905      | 3 386      | 4                                 |
|             | - - Nicht weich gemachtes Polyvinylchlorid, mit anderen Stoffen gemischt  | t        | .          | .          | .          | 4                                 |
|             | darunter zum Absatz bestimmt  | 1000 EUR | 3 810      | 3 301      | 3 589      |                                   |
| 2016 30 250 | - - Weichgemachtes Polyvinylchlorid, mit anderen Stoffen gemischt   | t        | 27 196     | 28 304     | 29 062     | 15                                |
|             | darunter zum Absatz bestimmt  | 1000 EUR | 44 606     | 43 396     | 46 426     | 15                                |
| 2016 30 400 | - Vinylchlorid-Vinylacetat-Copolymere u.a. Copolymere des Vinylchlorids, in Primärformen  | t        | .          | .          | 53 073     | 4                                 |
|             | darunter zum Absatz bestimmt  | 1000 EUR | 69 062     | 62 879     | 59 993     | 4                                 |
| 2016 30 600 | - Fluorierte Polymere, in Primärformen  | t        | .          | .          | .          | 4                                 |
|             | darunter zum Absatz bestimmt  | 1000 EUR | .          | .          | .          | 4                                 |
| 2016 30 900 | - Polymere der anderen halogenierten Olefine, in Primärformen   | t        | .          | .          | .          | 2                                 |
|             | darunter zum Absatz bestimmt  | 1000 EUR | .          | .          | .          | 2                                 |
|             | Polyacetale, andere Polyether und Epoxidharze, in Primärformen; Polycarbonate, Alkydharze, Allylpolyester u.a. Polyester, in Primärformen |          |            |            |            |                                   |
| 2016 40 130 | - Polyacetale   | t        | .          | .          | .          | 3                                 |
|             | darunter zum Absatz bestimmt  | 1000 EUR | .          | .          | .          | 3                                 |
| 2016 40 150 | - - Polyetheralkohole (z.B. Polyethylenglykol)  | t        | 129 436    | 146 167    | 148 779    | 19                                |
|             | darunter zum Absatz bestimmt  | 1000 EUR | 115 900    | 131 595    | 133 835    | 19                                |
| 2016 40 200 | - Andere Polyether, in Primärformen   | t        | 3 931      | 4 033      | 5 422      | 12                                |
|             | darunter zum Absatz bestimmt  | 1000 EUR | 2 824      | 3 135      | 4 358      | 11                                |
| 2016 40 305 | - Epoxidharze, in Primärformen  | t        | 10 451     | 15 357     | 17 947     | 9                                 |
|             | - - als Klebstoff bestimmt  | t        | 10 451     | 15 357     | 17 947     | 9                                 |
|             | darunter zum Absatz bestimmt  | 1000 EUR | 25 723     | 17 488     | 23 138     |                                   |
| 2016 40 308 | - - Andere Epoxidharze  | t        | 52 931     | 178 442    | 178 058    | 27                                |
|             | darunter zum Absatz bestimmt  | 1000 EUR | 91 302     | 77 394     | 80 939     | 27                                |
| 2016 40 400 | - Polycarbonate, in Primärformen  | t        | 67 362     | .          | .          | 10                                |
|             | darunter zum Absatz bestimmt  | 1000 EUR | 155 233    | 154 928    | 146 793    | 10                                |
| 2016 40 500 | - Alkydharze, in Primärformen   | t        | 66 011     | 69 693     | 68 388     | 14                                |
|             | darunter zum Absatz bestimmt  | 1000 EUR | 65 396     | 69 096     | 67 769     | 14                                |
| 2016 40 620 | - Polyethylenterephthalat, in Primärformen, mit einer Viskosität von 78 ml/g oder mehr  | t        | 138 979    | 134 207    | 138 954    | 5                                 |
|             | darunter zum Absatz bestimmt  | 1000 EUR | 138 979    | 134 207    | 138 954    | 5                                 |
|             | darunter zum Absatz bestimmt  | 1000 EUR | 138 493    | 114 296    | 121 407    |                                   |

## 3 Produktion nach Güterarten - Deutschland

| Melde-Nr.   | Bezeichnung   | Einheit            | 2. Vj 2015                         | 1. Vj 2016                    | 2. Vj 2016                    | 2. Vj 2016 Anzahl der Unternehmen |
|-------------|---|--------------------|------------------------------------|-------------------------------|-------------------------------|-----------------------------------|
| 1           | 2   | 3                  | 4                                  | 5                             | 6                             | 7                                 |
| 2016 40 640 | - - Andere Polyethylenterephthalate, in Primärformen<br>darunter zum Absatz bestimmt  | t<br>t<br>1000 EUR | *<br>2 783<br>.                    | 4 370<br>.                    | 4 946<br>.                    | 5<br>4                            |
| 2016 40 700 | - Ungesättigte flüssige Polyester, in Primärformen<br>darunter zum Absatz bestimmt  | t<br>t<br>1000 EUR | *<br>9 315<br>.                    | 8 838<br>.                    | 9 434<br>.                    | 9<br>8                            |
| 2016 40 800 | - Ungesättigte nichtflüssige Polyester, in Primärformen<br>darunter zum Absatz bestimmt   | t<br>t<br>1000 EUR | *<br>1 768<br>1 768<br>10 414      | 1 648<br>1 648<br>11 742      | 1 696<br>1 696<br>12 034      | 6<br>6                            |
| 2016 40 900 | - Andere Polyester, in Primärformen<br>darunter zum Absatz bestimmt   | t<br>t<br>1000 EUR | *<br>121 042<br>103 545<br>167 509 | 115 684<br>98 616<br>137 523  | 127 453<br>111 619<br>165 684 | 32<br>32                          |
| 2016 51 300 | Polymere des Propylens oder anderer Olefine, in Primärformen<br>- Polypropylen, in Primärformen<br>darunter zum Absatz bestimmt   | t<br>t<br>1000 EUR | *<br>490 966<br>.                  | 524 871<br>.                  | 481 979<br>.                  | 28<br>28                          |
| 2016 51 500 | - Propylencopolymere in Primärformen; Polymere anderer Olefine, in Primärformen (z.B. Polyisobutylene)<br>darunter zum Absatz bestimmt  | t<br>t<br>1000 EUR | *<br>174 553<br>167 041<br>247 302 | 181 475<br>173 619<br>199 104 | 170 939<br>161 665<br>205 374 | 18<br>17                          |
| 2016 52 300 | Polymere des Vinylacetats oder anderer Vinylester, in Primärformen; andere Vinylpolymere, in Primärformen<br>- Polymere des Vinylacetats in wässriger Dispersion, in Primärformen<br>darunter zum Absatz bestimmt | t<br>t<br>1000 EUR | *<br>132 463<br>107 480<br>139 299 | 173 007<br>148 387<br>119 469 | 181 390<br>155 768<br>124 333 | 13<br>12                          |
| 2016 52 500 | - Polymere des Vinylacetats (nicht in wässriger Dispersion), in Primärformen<br>darunter zum Absatz bestimmt  | t<br>t<br>1000 EUR | *<br>.<br>.<br>.                   | .<br>.<br>.                   | .<br>.<br>.                   | 6<br>6                            |
| 2016 52 700 | - Polyvinylalkohole, auch nichthydrolysierte Acetatgruppen enthaltend; Polymere anderer Vinylester, in Primärformen; andere Vinylpolymere, in Primärformen<br>darunter zum Absatz bestimmt                        | t<br>t<br>1000 EUR | *<br>54 730<br>33 556<br>96 137    | 60 681<br>41 830<br>129 463   | 51 660<br>36 916<br>112 139   | 12<br>12                          |
| 2016 53 500 | Acrylpolymere, in Primärformen<br>- Polymethyl-Methacrylat, in Primärformen<br>darunter zum Absatz bestimmt   | t<br>t<br>1000 EUR | *<br>.<br>.<br>.                   | 46 163<br>.                   | 43 902<br>.                   | 8<br>8                            |
| 2016 53 905 | - - als Klebstoff bestimmt<br>darunter zum Absatz bestimmt  | t<br>t<br>1000 EUR | *<br>.<br>.<br>.                   | .<br>.<br>.                   | .<br>.<br>.                   | 6<br>6                            |
| 2016 53 908 | - - Andere Acrylpolymere, a.n.g.<br>darunter zum Absatz bestimmt  | t<br>t<br>1000 EUR | *<br>292 934<br>268 331<br>424 772 | 292 371<br>268 530<br>407 570 | 296 216<br>272 810<br>387 736 | 45<br>43                          |
| 2016 54 500 | Polyamide, in Primärformen<br>- Polyamid-6, -11, -12, -6,6, -6,9, -6,10 oder -6,12, in Primärformen<br>darunter zum Absatz bestimmt   | t<br>t<br>1000 EUR | *<br>254 228<br>.                  | 253 901<br>.                  | 259 895<br>.                  | 29<br>29                          |
| 2016 54 900 | - Andere Polyamide, in Primärformen<br>darunter zum Absatz bestimmt   | t<br>t<br>1000 EUR | *<br>42 592<br>41 213<br>122 855   | 39 862<br>38 484<br>104 129   | 43 138<br>.<br>116 382        | 11<br>11                          |
| 2016 55 500 | Harnstoffharze, Thioharnstoffharze, Melaminharze in Primärformen<br>- Harnstoffharze, Thioharnstoffharze, in Primärformen<br>darunter zum Absatz bestimmt   | t<br>t<br>1000 EUR | *<br>.<br>.<br>.                   | .<br>.<br>.                   | .<br>.<br>.                   | 7<br>6                            |
| 2016 55 700 | - Melaminharze, in Primärformen<br>darunter zum Absatz bestimmt   | t<br>t<br>1000 EUR | *<br>78 441<br>73 428<br>85 843    | 75 144<br>70 184<br>83 230    | 72 164<br>67 175<br>78 818    | 14<br>11                          |
| 2016 56 300 | Andere Aminoharze, Phenolharze, Polyurethane, in Primärformen<br>- Andere Aminoharze, in Primärformen<br>darunter zum Absatz bestimmt   | t<br>t<br>1000 EUR | *<br>55 961<br>.                   | 70 003<br>.                   | 72 253<br>.                   | 5<br>5                            |
| 2016 56 505 | - Phenolharze, in Primärformen<br>- - als Klebstoff bestimmt<br>darunter zum Absatz bestimmt  | t<br>t<br>1000 EUR | *<br>.<br>.<br>.                   | .<br>.<br>.                   | .<br>.<br>.                   | 1<br>1                            |
| 2016 56 508 | - - Andere Phenolharze, a.n.g.<br>darunter zum Absatz bestimmt  | t<br>t<br>1000 EUR | *<br>60 747<br>56 397<br>78 012    | 61 914<br>57 571<br>72 738    | 62 264<br>57 306<br>68 696    | 16<br>14                          |

## 3 Produktion nach Güterarten - Deutschland

| Melde-Nr.   | Bezeichnung  | Einheit                         | 2. Vj 2015                         | 1. Vj 2016                    | 2. Vj 2016                    | 2. Vj 2016 Anzahl der Unternehmen |
|-------------|--|---------------------------------|------------------------------------|-------------------------------|-------------------------------|-----------------------------------|
| 1           | 2  | 3                               | 4                                  | 5                             | 6                             | 7                                 |
| 2016 56 705 | - Polyurethane, in Primärformen<br>- - als Klebstoff bestimmt<br>darunter zum Absatz bestimmt  | t<br>t<br>1000 EUR              | *<br>13 030<br>50 084              | 10 735<br>41 064              | 13 671<br>40 748              | 10<br>10                          |
| 2016 56 709 | - - Andere Polyurethane, a.n.g.<br>darunter zum Absatz bestimmt  | t<br>t<br>1000 EUR              | *<br>274 533<br>263 816<br>482 874 | 286 303<br>274 779<br>468 573 | 293 754<br>281 676<br>479 832 | 49<br>49                          |
| 2016 57 004 | Silicone, in Primärformen<br>- als Klebstoff und Dichtungsmasse<br>bestimmt<br>darunter zum Absatz bestimmt  | t<br>t<br>1000 EUR              | *<br>11 601<br>11 601<br>64 357    | 10 022<br>10 022<br>60 327    | 10 757<br>10 757<br>63 070    | 11<br>11                          |
| 2016 57 009 | - Andere Silicone, a.n.g.<br>darunter zum Absatz bestimmt  | t<br>t<br>1000 EUR              | *<br>110 222<br>110 064<br>493 124 | 115 830<br>115 782<br>511 732 | 116 093<br>116 036<br>518 035 | 31<br>28                          |
| 2016 59 200 | Andere synthetische, natürliche oder<br>modifizierte natürliche Polymere,<br>a.n.g., in Primärformen;<br>Ionenaustauscher auf Kunststoff-<br>basis, in Primärformen<br>- Petroleumharze, Cumaronharze,<br>Indenharze oder Cumaron-Inden-<br>Harze und Polyterpene, Poly-<br>sulfide, Polysulfone und andere<br>synthetische Polymere,<br>in Primärformen | t<br>t<br>1000 EUR              | *<br>51 303<br>49 374<br>202 620   | 53 890<br>51 435<br>216 762   | 51 219<br>48 653<br>204 983   | 21<br>21                          |
| 2016 59 400 | - Cellulose und deren chemische<br>Derivate, in Primärformen (z.B.<br>Carboxymethylcellulose, Ethyl-<br>cellulose, Celluloseester)<br>darunter zum Absatz bestimmt   | t<br>t<br>1000 EUR              | *<br>67 578<br>50 953<br>137 477   | 78 376<br>54 147<br>134 390   | 75 160<br>55 192<br>140 479   | 9<br>7                            |
| 2016 59 600 | - Natürliche Polymere (z.B.<br>Alginsäure) und modifizierte<br>natürliche Polymere (z.B.<br>gehärtete Eiweißstoffe,<br>chemische Derivate von<br>Naturkautschuk), a.n.g.,<br>in Primärformen   | t<br>t<br>1000 EUR              | *<br>2 043<br>14 344               | 5 809<br>26 358               | 6 100<br>27 233               | 10<br>9                           |
| 2016 59 700 | - Ionenaustauscher auf der Grund-<br>lage von synthetischen oder natür-<br>lichen Polymeren, in Primärformen<br>darunter zum Absatz bestimmt   | t<br>t<br>1000 EUR              | *<br>11 863<br>40 482              | 12 869<br>43 234              | 10 876<br>39 249              | 8<br>8                            |
| 2017 10 500 | Synthetischer Kautschuk und Faktis;<br>Mischungen von Naturkautschukarten<br>mit synthetischem Kautschuk, in<br>Primärformen oder in Platten,<br>Blättern oder Streifen<br>- Latex<br>darunter zum Absatz bestimmt   | t<br>t<br>1000 EUR              | *<br>226 066<br>177 725<br>143 979 | 222 162<br>171 110<br>135 001 | 198 466<br>175 336<br>137 690 | 11<br>11                          |
| 2017 10 900 | - Anderer Kautschuk<br>darunter zum Absatz bestimmt  | t<br>t<br>1000 EUR              | *<br>139 972<br>137 007<br>173 992 | 152 529<br>149 316<br>175 083 | 134 258<br>130 915<br>133 199 | 14<br>13                          |
| 2020 11 300 | Schädlingsbekämpfungs- und Pflanzen-<br>schutzmittel, Desinfektionsmittel<br>Insektizide und Akarizide<br>- auf der Grundlage von<br>Chlorkohlenwasserstoffen  | kg-Wirkstoffgewicht<br>1000 EUR | .<br>.                             | .<br>.                        | .<br>.                        | 1                                 |
| 2020 11 400 | - auf der Grundlage von<br>Carbamaten  | kg-Wirkstoffgewicht<br>1000 EUR | .<br>.                             | .<br>.                        | .<br>.                        | 1                                 |
| 2020 11 500 | auf der Grundlage von<br>Organo-Phosphaten   | kg-Wirkstoffgewicht<br>1000 EUR | .<br>3 499                         | .<br>3 525                    | 73 615<br>4 205               | 5                                 |
| 2020 11 600 | - auf der Grundlage von<br>Pyrethroiden  | kg-Wirkstoffgewicht<br>1000 EUR | 73 372<br>5 015                    | 111 515<br>3 505              | 143 907<br>3 002              | 13                                |
| 2020 11 900 | - Andere Insektizide und Akarizide<br>(einschl. solche auf der Grundlage<br>von Mineralölen oder botanischer<br>und biologischer Erzeugnisse)  | kg-Wirkstoffgewicht<br>1000 EUR | 1 164 938<br>91 039                | 1 225 034<br>66 682           | 1 034 748<br>85 588           | 17                                |
| 2020 12 200 | Herbizide<br>- auf der Grundlage von Hormonen<br>mit Phenoxygruppen  | kg-Wirkstoffgewicht<br>1000 EUR | .<br>.                             | .<br>.                        | 33 820<br>1 119               | 3                                 |
| 2020 12 300 | - auf der Grundlage von Triazininen  | kg-Wirkstoffgewicht<br>1000 EUR | .<br>.                             | .<br>.                        | .<br>.                        | 3                                 |
| 2020 12 400 | - auf der Grundlage von Acetamiden   | kg-Wirkstoffgewicht<br>1000 EUR | 2 792 027<br>38 188                | 2 861 361<br>31 476           | 3 140 871<br>48 742           | 7                                 |

## 3 Produktion nach Güterarten - Deutschland

| Melde-Nr.   | Bezeichnung   | Einheit                         | 2. Vj 2015            | 1. Vj 2016            | 2. Vj 2016            | 2. Vj 2016 Anzahl der Unternehmen |
|-------------|---|---------------------------------|-----------------------|-----------------------|-----------------------|-----------------------------------|
| 1           | 2   | 3                               | 4                     | 5                     | 6                     | 7                                 |
| 2020 12 500 | - auf der Grundlage von Carbamaten  | kg-Wirkstoffgewicht<br>1000 EUR | .                     | .                     | 505 779               | 3                                 |
| 2020 12 600 | - auf der Grundlage von Dinitroanilinen   | kg-Wirkstoffgewicht<br>1000 EUR | .                     | -                     | .                     | 1                                 |
| 2020 12 700 | - auf der Grundlage von Harnstoffen, Uracilen und Sulfonylharnstoffen   | kg-Wirkstoffgewicht<br>1000 EUR | 742 472<br>28 727     | 1 955 865<br>.        | 2 149 490<br>37 638   | 8                                 |
| 2020 12 900 | - Andere Herbizide  | kg-Wirkstoffgewicht<br>1000 EUR | 2 260 837<br>81 348   | 5 474 212<br>205 443  | 2 246 026<br>98 041   | 9                                 |
| 2020 13 500 | Keimhemmungsmittel und Pflanzenwuchsregulatoren<br>- Keimhemmungsmittel   | kg-Wirkstoffgewicht<br>1000 EUR | 5 319 451<br>2 420    | 7 303 087<br>2 832    | 5 484 847<br>2 795    | 6                                 |
| 2020 13 700 | - Pflanzenwuchsregulatoren  | kg-Wirkstoffgewicht<br>1000 EUR | 1 498 561<br>29 333   | 4 622 647<br>48 376   | 1 568 551<br>27 438   | 11                                |
| 2020 14 300 | Desinfektionsmittel<br>- auf der Grundlage von Ammonium   | kg-Wirkstoffgewicht<br>1000 EUR | 2 065 785<br>8 630    | 1 774 241<br>5 633    | 2 754 765<br>6 151    | 20                                |
| 2020 14 500 | - auf der Grundlage von Halogenverbindungen   | kg-Wirkstoffgewicht<br>1000 EUR | 29 019<br>370         | .                     | 74 861<br>576         | 6                                 |
| 2020 14 900 | - Andere Desinfektionsmittel  | kg-Wirkstoffgewicht<br>1000 EUR | 14 837 671<br>123 995 | 14 605 374<br>123 732 | 15 517 673<br>124 278 | 34                                |
| 2020 15 150 | Fungizide<br>- Anorganische Erzeugnisse   | kg-Wirkstoffgewicht<br>1000 EUR | 4 116 659<br>11 812   | 3 990 728<br>10 453   | 4 167 325<br>11 328   | 6                                 |
| 2020 15 300 | - auf der Grundlage von Dithiocarbamaten  | kg-Wirkstoffgewicht<br>1000 EUR | 2 510 238<br>13 603   | 3 321 498<br>19 404   | 2 979 423<br>13 415   | 6                                 |
| 2020 15 450 | - auf der Grundlage von Benzimidazolen  | kg-Wirkstoffgewicht<br>1000 EUR | .                     | .                     | .                     | 2                                 |
| 2020 15 600 | - auf der Grundlage von Triazolinen, Diazolen   | kg-Wirkstoffgewicht<br>1000 EUR | 1 856 101<br>90 173   | 3 700 525<br>160 305  | 2 487 410<br>96 431   | 6                                 |
| 2020 15 750 | - auf der Grundlage von Diazinen oder Morpholinen   | kg-Wirkstoffgewicht<br>1000 EUR | .                     | .                     | .                     | 2                                 |
| 2020 15 900 | - Andere Fungizide  | kg-Wirkstoffgewicht<br>1000 EUR | 4 173 368<br>120 116  | 6 985 817<br>191 374  | 4 678 347<br>106 551  | 14                                |
| 2020 19 300 | Sonstige Pestizide und andere agrochemische Erzeugnisse<br>- Erzeugnisse, die eine oder mehrere der folgenden Substanzen enthalten: Aldrin, Binaparacryl, Camphechlor, Captafol, Chlordan, Chlordimeform, Chlorbenzilat, trichlor, Dieldrin, Dinoseb, seine Salze oder Ester; Ethylen-dibromid, Ethylendichlorid usw.   | kg-Wirkstoffgewicht<br>1000 EUR | -                     | -                     | -                     | -                                 |
| 2020 19 803 | - Rotendizide<br>- - Antikoagulierend wirkende Rodentizide  | kg-Wirkstoffgewicht<br>1000 EUR | .                     | .                     | .                     | 6                                 |
| 2020 19 805 | - - Andere Rodentizide  | kg-Wirkstoffgewicht<br>1000 EUR | .                     | .                     | .                     | 2                                 |
| 2020 19 809 | - - Andere ähnliche Erzeugnisse   | kg-Wirkstoffgewicht<br>1000 EUR | 3 012 356<br>33 016   | 3 353 390<br>33 983   | 3 095 519<br>31 391   | 11                                |
| 2030 11 501 | Anstrichmittel, Druckfarben u. Kitte<br>Anstrichfarben und Lacke auf der Grundlage von synthetischen oder chemisch modifizierten natürlichen Polymeren, in einem wässrigen Medium dispergiert oder gelöst<br>- Anstrichfarben und Lacke auf der Grundlage von Acryl- oder Vinylpolymeren, in einem wässrigen Medium dispergiert oder gelöst<br>- - Anstrichfarben für den Innenanstrich | t<br>1000 EUR                   | 135 185<br>167 513    | 156 606<br>194 317    | 140 348<br>176 814    | 52                                |
| 2030 11 503 | - - Anstrichfarben für den Außenanstrich  | t<br>1000 EUR                   | 48 253<br>82 504      | 28 808<br>45 533      | 44 156<br>81 104      | 48                                |
| 2030 11 505 | - - Andere Anstrichfarben (z.B. Grundierungen)  | t<br>1000 EUR                   | 23 385<br>44 426      | 20 212<br>39 796      | 24 148<br>46 659      | 52                                |
| 2030 11 507 | - - Lacke, Dispersionslackfarben  | t<br>1000 EUR                   | 33 995<br>87 435      | 32 277<br>89 269      | 34 682<br>95 769      | 60                                |

| Melde-Nr.   | Bezeichnung   | Einheit       | 2. Vj 2015        | 1. Vj 2016        | 2. Vj 2016        | 2. Vj 2016 Anzahl der Unternehmen |
|-------------|---|---------------|-------------------|-------------------|-------------------|-----------------------------------|
| 1           | 2   | 3             | 4                 | 5                 | 6                 | 7                                 |
|             | - Anstrichfarben und Lacke auf der Grundlage von anderen synthetischen oder chemisch modifizierten natürlichen Polymeren, in einem wässrigen Medium dispergiert oder gelöst   |               |                   |                   |                   |                                   |
| 2030 11 701 | - - Anstrichfarben und Lacke auf der Grundlage von Alkydharzen  | t<br>1000 EUR | 10 548<br>55 417  | 10 437<br>55 568  | 10 744<br>56 318  | 20                                |
| 2030 11 702 | - - Anstrichfarben und Lacke, elektrophoretische Lacke  | t<br>1000 EUR | 2 651<br>6 292    | 3 533<br>9 114    | 3 717<br>9 073    | 7                                 |
| 2030 11 703 | - - Anstrichfarben auf der Grundlage von Wasserglas, Silikat-anstrichfarben   | t<br>1000 EUR | 13 221<br>25 290  | 10 153<br>15 919  | 13 739<br>25 919  | 22                                |
| 2030 11 704 | - - Anstrichfarben und Lacke auf der Grundlage von Phenol-, Harnstoff- oder Melaminharzen   | t<br>1000 EUR | 831<br>3 390      | 871<br>3 735      | 957<br>3 616      | 7                                 |
| 2030 11 705 | - - Anstrichfarben und Lacke auf der Grundlage von anderen synthetischen Polymeren  | t<br>1000 EUR | 24 086<br>125 326 | 23 745<br>118 884 | 25 625<br>126 194 | 50                                |
| 2030 11 706 | - - Anstrichfarben und Lacke auf der Grundlage von anderen chemisch modifizierten natürlichen Polymeren   | t<br>1000 EUR | 539<br>3 059      | 471<br>2 624      | 459<br>2 587      | 7                                 |
| 2030 11 707 | - - Anstrichfarben und Lacke auf der Grundlage von Siliconharzen (SHF)  | t<br>1000 EUR | 3 563<br>13 645   | 1 368<br>4 615    | 3 773<br>14 074   | 10                                |
|             | Anstrichfarben und Lacke auf der Grundlage von synthetischen oder chemisch modifizierten natürlichen Polymeren, in einem nichtwässrigem Medium gelöst oder dispergiert; Lösungen der o.a. Polymeren, Anteil an organ. Lösemitteln über 50 GHT |               |                   |                   |                   |                                   |
|             | - Anstrichfarben und Lacke auf der Grundlage von Polyestern, in einem nichtwässrigem Medium dispergiert oder gelöst; Lösungen von Polyestern mit einem Anteil an organischen Lösemitteln über 50 GHT  |               |                   |                   |                   |                                   |
| 2030 12 250 | - - Lösungen auf der Grundlage von Polyestern mit einem Anteil an flüchtigen organischen Lösemitteln über 50 GHT (ohne Anstrichfarben und Lacke)  | t<br>1000 EUR | 2 972<br>8 042    | 2 905<br>6 681    | 2 604<br>6 938    | 8                                 |
| 2030 12 290 | - - Anstrichfarben und Lacke auf der Grundlage von Polyestern (ohne Alkydharze), in einem nichtwässrigen Medium dispergiert oder gelöst   | t<br>1000 EUR | 20 264<br>88 818  | 17 479<br>77 760  | 17 483<br>79 264  | 26                                |
| 2030 12 300 | - Lösungen auf der Grundlage von Acryl- oder Vinylpolymeren mit einem Anteil an flüchtigen organischen Lösemitteln über 50 GHT (ohne Anstrichfarben und Lacke)  | t<br>1000 EUR | .<br>20 471       | 4 183<br>18 411   | 5 454<br>21 542   | 15                                |
|             | - Anstrichfarben und Lacke auf der Grundlage von Acryl- oder Vinylpolymeren, in einem nichtwässrigen Medium dispergiert oder gelöst   |               |                   |                   |                   |                                   |
| 2030 12 505 | - - Anstrichfarben und Lacke auf der Grundlage von Acrylpolymeren   | t<br>1000 EUR | 14 505<br>67 935  | 16 118<br>74 054  | 17 327<br>77 223  | 54                                |
| 2030 12 507 | - - Anstrichfarben und Lacke auf der Grundlage von Vinylpolymeren   | t<br>1000 EUR | 8 069<br>29 423   | 8 636<br>28 127   | 9 285<br>30 058   | 33                                |
| 2030 12 700 | - Lösungen auf der Grundlage von anderen synthetischen o. chemisch modifizierten natürlichen Polymeren mit einem Anteil an flüchtigen organischen Lösemitteln über 50 GHT (ohne Anstrichfarben und Lacke)                                     | t<br>1000 EUR | 15 754<br>66 513  | 14 385<br>56 549  | 18 074<br>69 775  | 32                                |
|             | - Anstrichfarben und Lacke auf der Grundlage von anderen synthetischen oder chemisch modifizierten natürlichen Polymeren  |               |                   |                   |                   |                                   |
| 2030 12 901 | - - Festkörperreiche Lacke, High Solids (maximal 30% organische Lösemittel)   | t<br>1000 EUR | 12 127<br>48 262  | 9 902<br>43 169   | 12 758<br>50 688  | 39                                |
| 2030 12 902 | - - Anstrichfarben und Lacke auf der Grundlage von Alkydharzen, lufttrocknend   | t<br>1000 EUR | 16 170<br>66 923  | 13 085<br>54 442  | 15 682<br>67 234  | 68                                |

## 3 Produktion nach Güterarten - Deutschland

| Melde-Nr.   | Bezeichnung  | Einheit       | 2. Vj 2015       | 1. Vj 2016       | 2. Vj 2016       | 2. Vj 2016 Anzahl der Unternehmen |
|-------------|--|---------------|------------------|------------------|------------------|-----------------------------------|
| 1           | 2  | 3             | 4                | 5                | 6                | 7                                 |
| 2030 12 903 | - - Anstrichfarben und Lacke auf der Grundlage von Alkydharzen, wärmetrocknend   | t<br>1000 EUR | 2 267<br>9 306   | 2 615<br>11 078  | 2 923<br>11 888  | 18                                |
| 2030 12 905 | - - Anstrichfarben und Lacke auf der Grundlage von Cellulosenitrat   | t<br>1000 EUR | 3 821<br>10 968  | 3 817<br>10 956  | 3 970<br>11 599  | 43                                |
| 2030 12 906 | - - Anstrichfarben und Lacke auf der Grundlage von Phenol-, Harnstoff- oder Melaminharzen  | t<br>1000 EUR | 1 614<br>5 386   | 1 850<br>5 355   | 2 438<br>6 481   | 15                                |
| 2030 12 907 | - - Anstrichfarben und Lacke auf der Grundlage von Epoxidharzen  | t<br>1000 EUR | 16 822<br>66 048 | 15 109<br>58 603 | 16 309<br>66 119 | 64                                |
| 2030 12 908 | - - Anstrichfarben und Lacke auf der Grundlage von Polyurethanharzen   | t<br>1000 EUR | 15 407<br>83 288 | 14 824<br>80 893 | 16 189<br>87 337 | 70                                |
| 2030 12 909 | - - Andere Anstrichfarben und Lacke auf der Grundlage von anderen synthetischen oder chemisch modifizierten natürlichen Polymeren  | t<br>1000 EUR | 9 909<br>51 684  | 10 333<br>49 854 | 11 712<br>52 615 | 73                                |
| 2030 21 300 | Zubereitete Pigmente, Trübungsmittel, Farben, Schmelzglasuren, Engoben, flüssige Glanzmittel usw. für die Keramik-, Emaillier- oder Glasindustrie; Glasfritte u.a. Glas in Form von Pulver, Granalien, Schuppen oder Flocken | t<br>1000 EUR | 5 482<br>27 421  | 5 938<br>28 117  | 5 647<br>31 652  | 12                                |
| 2030 21 500 | - Schmelzglasuren und andere verglasbaren Massen, Engoben u.ä. Zubereitungen für die Keramik-, Emaillier- oder Glasindustrie   | t<br>1000 EUR | 4 826<br>16 034  | 4 915<br>16 473  | 5 529<br>19 058  | 7                                 |
| 2030 21 700 | - Flüssige Glanzmittel u.ä. Zubereitungen für die Keramik-, Emaillier- oder Glasindustrie; Glasfritte und anderes Glas in Form von Pulver, Granalien, Schuppen oder Flocken (z.B. Überfangglas)                              | t<br>1000 EUR | 142<br>30 260    | 283<br>39 298    | 425<br>42 968    | 8                                 |
| 2030 22 130 | Andere Anstrichfarben, Lacke; zubereitete Wasserpigmentfarben, Sikkative; Pigmente in nichtwässrigen Medien; Prägefolien; Färbemittel; Kitte; Spachtelmassen; zusammengesetzte organische Löse- und Verdünnungsmittel        | t<br>1000 EUR | 2 678<br>21 340  | 1 977<br>16 791  | 2 723<br>22 828  | 14                                |
| 2030 22 151 | - - Anstrichfarben und Lacke auf der Grundlage von trocknenden Ölen  | t<br>1000 EUR | 18 580<br>82 985 | 17 412<br>78 210 | 18 610<br>82 588 | 11                                |
| 2030 22 153 | - - - Zubereitete Pulverlacke  | t<br>1000 EUR | 2 019<br>9 547   | 1 347<br>8 076   | 2 300<br>12 298  | 8                                 |
| 2030 22 155 | - - - Anstrichfarben und Lacke auf der Grundlage von Schellack, natürlichen Gummen oder Harzen usw.  | t<br>1000 EUR | 1 126<br>3 032   | 1 290<br>3 799   | 1 072<br>2 833   | 10                                |
| 2030 22 157 | - - - Zubereitete Wasserpigmentfarben für die Lederindustrie   | t<br>1000 EUR | .                | .                | .                | 2                                 |
| 2030 22 200 | - Zubereitete Sikkative  | t<br>1000 EUR | .                | .                | .                | 2                                 |
| 2030 22 300 | - Prägefolien zum Bedrucken von Bucheinbänden, Hutschweißbändern und dergleichen   | t<br>1000 EUR | .                | .                | 5 453            | 3                                 |
| 2030 22 400 | - Pigmente (einschl. Metallpulver und -flitter), in nichtwässrigen Medien dispergiert, zum Herstellen von Anstrichfarben; Färbemittel und andere Farbmittel, i.A.E.  | t<br>1000 EUR | 3 104<br>35 488  | 3 590<br>39 875  | 3 580<br>39 761  | 12                                |

## 3 Produktion nach Güterarten - Deutschland

| Melde-Nr.   | Bezeichnung   | Einheit            | 2. Vj 2015                    | 1. Vj 2016                    | 2. Vj 2016                    | 2. Vj 2016 Anzahl der Unternehmen |
|-------------|---|--------------------|-------------------------------|-------------------------------|-------------------------------|-----------------------------------|
| 1           | 2   | 3                  | 4                             | 5                             | 6                             | 7                                 |
| 2030 22 530 | - Kitte; Spachtelmassen für Anstreicherarbeiten<br>- - Glaserkitt, Harzzement u.a. Kitte  | t<br>1000 EUR      | 35 090<br>72 381              | 34 068<br>69 055              | 36 592<br>76 364              | 17                                |
| 2030 22 550 | - - Spachtelmassen für Anstreicherarbeiten  | t<br>1000 EUR      | 49 008<br>45 388              | 42 383<br>43 257              | 52 968<br>49 456              | 25                                |
| 2030 22 601 | - Nichtfeuerfeste Spachtel- und Verputzmassen für Fassaden, Innenwände, Fußböden, Decken und dergl.<br>- - Kunstharzgebundene Putze für Fassaden, Innenwände und Decken                             | t<br>1000 EUR      | 34 377<br>36 064              | 23 745<br>27 050              | 34 877<br>39 065              | 19                                |
| 2030 22 603 | - - Silicatgebundene Putze für Fassaden, Innenwände und Decken  | t<br>1000 EUR      | 8 003<br>6 737                | 5 367<br>4 673                | 7 587<br>5 681                | 11                                |
| 2030 22 604 | - - Siliconharzgebundene Putze für Fassaden, Innenwände und Decken (SHP)  | t<br>1000 EUR      | 9 387<br>11 430               | 4 254<br>5 104                | 9 521<br>11 174               | 6                                 |
| 2030 22 605 | - - Andere Putze für Fassaden, Innenwände und Decken  | t<br>1000 EUR      | 11 861<br>9 489               | 10 814<br>8 141               | 11 684<br>9 585               | 10                                |
| 2030 22 607 | - - Spachtel- und Verputzmassen für Fußböden, mit Wasser abbindend  | t<br>1000 EUR      | 91 422<br>66 467              | 89 701<br>65 135              | 96 091<br>68 275              | 9                                 |
| 2030 22 609 | - - Andere Spachtel- und Verputzmassen für Fußböden   | t<br>1000 EUR      | 16 925<br>23 275              | 9 837<br>16 113               | 14 723<br>14 731              | 11                                |
| 2030 22 730 | - Zusammengesetzte organische Löse- und Verdünnungsmittel und Zubereitungen zum Entfernen von Farben oder Lacken<br>- - auf der Grundlage von Butylacetat   | t<br>1000 EUR      | 4 143<br>13 170               | 4 426<br>14 163               | 4 641<br>14 574               | 29                                |
| 2030 22 793 | - - Zubereitungen zum Entfernen von Farben und Lacken, andere zusammengesetzte organische Löse- und Verdünnungsmittel, a.n.g.<br>- - - Zubereitungen zum Entfernen von Farben und Lacken (Abbeizer) | t<br>1000 EUR      | 8 109<br>5 659                | 7 702<br>4 957                | 8 311<br>4 953                | 18                                |
| 2030 22 799 | - - - Andere zusammengesetzte organische Löse- und Verdünnungsmittel, a.n.g.  | t<br>1000 EUR      | 42 640<br>66 627              | 42 431<br>62 461              | 38 297<br>65 262              | 106                               |
| 2030 23 500 | Farben für Kunstmaler, für den Unterricht, für die Plakatmalerei, für Farbtönungen, zur Unterhaltung u.ä. Farben, in Tafelchen, tuben o.ä. Aufmachungen<br>- in Zusammenstellungen                  | t<br>1000 EUR      | 167<br>4 439                  | 206<br>5 350                  | 245<br>5 313                  | 4                                 |
| 2030 23 700 | - nicht in Zusammenstellungen   | t<br>1000 EUR      | 382<br>7 673                  | 440<br>8 327                  | 464<br>8 515                  | 5                                 |
| 2030 24 500 | Druckfarben<br>- Schwarze Druckfarben   | t<br>1000 EUR      | 24 207<br>59 377              | 23 315<br>54 854              | 24 030<br>54 930              | 16                                |
| 2030 24 700 | - Andere Druckfarben  | t<br>1000 EUR      | 98 856<br>301 717             | 98 569<br>288 733             | 102 551<br>294 504            | 23                                |
| 2041 10 000 | Seifen, Wasch-, Reinigungs- und Poliermittel<br>- Glycerin, roh; Glycerinwasser und Glycerinunterlaugen<br>darunter zum Absatz bestimmt   | t<br>t<br>1000 EUR | 50 013<br>.                   | 63 864<br>.                   | 62 697<br>51 112<br>8 751     | 13<br>11                          |
| 2041 20 200 | Organische grenzflächenaktive Stoffe (ohne Seifen)<br>- anionisch wirkend<br>darunter zum Absatz bestimmt   | t<br>t<br>1000 EUR | 140 990<br>135 752<br>147 066 | 136 793<br>130 086<br>138 655 | 143 398<br>137 149<br>142 912 | 25<br>25                          |
| 2041 20 300 | - kationisch wirkend<br>darunter zum Absatz bestimmt  | t<br>t<br>1000 EUR | .<br>.                        | 19 759<br>33 407              | 18 611<br>30 826              | 15<br>15                          |
| 2041 20 500 | - nicht ionogen wirkend<br>darunter zum Absatz bestimmt   | t<br>t<br>1000 EUR | 104 837<br>97 131<br>205 236  | 121 496<br>113 427<br>232 722 | 114 793<br>106 750<br>221 730 | 29<br>28                          |
| 2041 20 900 | - Andere organische grenzflächenaktive Stoffe<br>darunter zum Absatz bestimmt   | t<br>t<br>1000 EUR | 24 025<br>21 407<br>21 893    | 23 867<br>20 960<br>20 955    | 24 304<br>21 381<br>21 196    | 13<br>13                          |



| Melde-Nr.   | Bezeichnung   | Einheit       | 2. Vj 2015       | 1. Vj 2016       | 2. Vj 2016       | 2. Vj 2016 Anzahl der Unternehmen |
|-------------|---|---------------|------------------|------------------|------------------|-----------------------------------|
| 1           | 2   | 3             | 4                | 5                | 6                | 7                                 |
|             | Seifen; organische grenzflächenaktive Erzeugnisse und Zubereitungen in Form von Tafeln, Riegeln, geformten Stücken oder Figuren und Papier, Watte, Filz u.ä., mit Seife oder Reinigungsmitteln getränkt oder überzogen (ausgenommen zur Körperpflege und für medizinische Zwecke); Seifen in anderen Formen |               |                  |                  |                  |                                   |
| 2041 31 200 | - Seifen, organische grenzflächenaktive Erzeugnisse und Zubereitungen in Form von Tafeln, Riegeln, geformten Stücken oder Figuren und Papier, Watte, Filz u.ä., mit Seife oder Reinigungsmitteln getränkt oder überzogen (ausgenommen zur Körperpflege und für medizinische Zwecke)                         | t<br>1000 EUR | 4 039<br>.       | 3 927<br>.       | 4 013<br>.       | 6                                 |
| 2041 31 500 | - Seifen, in Form von Flocken, Körner oder Pulver   | t<br>1000 EUR | .<br>4 454       | .<br>4 240       | .<br>4 308       | 5                                 |
| 2041 31 803 | - Seifen in anderen Formen<br>- - flüssig und pastenförmig, zur Körperpflege  | t<br>1000 EUR | 39 360<br>43 732 | 41 129<br>46 915 | 42 389<br>46 906 | 44                                |
| 2041 31 809 | - - nicht zur Körperpflege  | t<br>1000 EUR | 1 280<br>2 004   | 1 176<br>2 088   | 1 107<br>1 749   | 14                                |
| 2041 32 400 | Grenzflächenaktive Zubereitungen, zubereitete Waschmittel und Waschhilfsmittel, zubereitete Reinigungsmittel, auch Seife enthaltend<br>- Grenzflächenaktive Zubereitungen (ohne Seifen), i.A.E.   | t<br>1000 EUR | 7 203<br>16 474  | 7 007<br>14 921  | 8 071<br>17 256  | 20                                |
| 2041 32 523 | - Zubereitete Waschmittel, Waschhilfsmittel und zubereitete Reinigungsmittel, auch Seife enthaltend, i.A.E.<br>- - Universalwaschmittel, i.A.E.<br>- - - flüssig  | t<br>1000 EUR | 37 437<br>44 918 | 36 707<br>48 248 | 29 412<br>21 832 | 23                                |
| 2041 32 529 | - - - Andere Universalwaschmittel   | t<br>1000 EUR | 34 155<br>50 060 | 29 430<br>44 160 | 28 745<br>35 461 | 17                                |
| 2041 32 533 | - - - Feinwaschmittel, i.A.E.<br>- - - flüssig  | t<br>1000 EUR | 2 015<br>4 510   | 1 145<br>2 889   | 588<br>2 272     | 10                                |
| 2041 32 539 | - - - Andere Spezialwaschmittel   | t<br>1000 EUR | 3 219<br>5 408   | 3 095<br>5 083   | 3 363<br>5 537   | 13                                |
| 2041 32 573 | - - Geschirrspülmittel, i.A.E.<br>- - - Klarspüler  | t<br>1000 EUR | 3 234<br>3 111   | 3 239<br>3 113   | 3 193<br>3 192   | 15                                |
| 2041 32 575 | - - - Handgeschirrspülmittel  | t<br>1000 EUR | 17 363<br>21 063 | 15 805<br>18 929 | 16 364<br>19 080 | 32                                |
| 2041 32 577 | - - - Maschinengeschirrspülmittel   | t<br>1000 EUR | 37 184<br>55 429 | 29 930<br>38 230 | 25 271<br>25 566 | 25                                |
| 2041 32 591 | - - - Andere zubereitete Waschmittel, Waschhilfsmittel und Reinigungsmittel, i.A.E.<br>- - - Stärken, Steifen u.a. Waschhilfsmittel   | t<br>1000 EUR | 21 373<br>27 637 | 23 643<br>32 244 | 23 429<br>32 956 | 22                                |
| 2041 32 592 | - - - Wasch- und Reinigungsmittel für Teppiche, i.A.E.  | t<br>1000 EUR | 1 885<br>2 574   | 1 859<br>2 123   | 1 865<br>2 306   | 13                                |
| 2041 32 593 | - - - Wasch- und Reinigungsmittel für andere Fußbodenbeläge, i.A.E.   | t<br>1000 EUR | 9 301<br>8 515   | 9 419<br>8 843   | 10 683<br>9 846  | 24                                |
| 2041 32 594 | - - - Autowaschmittel, i.A.E.   | t<br>1000 EUR | 5 958<br>9 996   | 5 722<br>8 107   | 4 472<br>9 482   | 16                                |
| 2041 32 595 | - - - Fensterputzmittel, i.A.E.   | t<br>1000 EUR | 7 152<br>7 221   | 5 714<br>5 788   | 6 249<br>6 366   | 27                                |
| 2041 32 596 | - - - WC-Reinigungsmittel, i.A.E.   | t<br>1000 EUR | 15 767<br>13 052 | 15 992<br>15 000 | 16 320<br>13 532 | 26                                |
| 2041 32 597 | - - - Andere Reinigungsmittel, flüssig  | t<br>1000 EUR | 52 990<br>59 416 | 56 432<br>64 729 | 59 008<br>61 205 | 61                                |
| 2041 32 598 | - - - Andere Reinigungsmittel, nicht flüssig  | t<br>1000 EUR | .<br>107 892     | .<br>.           | .<br>63 652      | 15                                |
| 2041 32 600 | - Grenzflächenaktive Zubereitungen (ohne Seifen), n.A.E.  | t<br>1000 EUR | 30 910<br>77 876 | 34 399<br>88 961 | 32 782<br>86 224 | 40                                |

## 3 Produktion nach Güterarten - Deutschland

| Melde-Nr.   | Bezeichnung   | Einheit       | 2. Vj 2015                 | 1. Vj 2016                  | 2. Vj 2016                  | 2. Vj 2016 Anzahl der Unternehmen |
|-------------|---|---------------|----------------------------|-----------------------------|-----------------------------|-----------------------------------|
| 1           | 2   | 3             | 4                          | 5                           | 6                           | 7                                 |
| 2041 32 720 | - Zubereitete Waschmittel, Waschlösungsmittel und zubereitete Reinigungsmittel, auch Seife enthaltend, n.A.E.<br>- - Wasch- und Reinigungsmittel für Teppiche, n.A.E.                         | t<br>1000 EUR | 243<br>714                 | 208<br>531                  | 286<br>768                  | 6                                 |
| 2041 32 730 | - - Wasch- und Reinigungsmittel für andere Fußbodenbeläge, n.A.E.   | t<br>1000 EUR | 24 073<br>19 762           | .                           | .                           | 16                                |
| 2041 32 740 | - - Autowaschmittel, n.A.E.   | t<br>1000 EUR | 5 102<br>8 489             | 4 774<br>8 195              | 5 385<br>9 772              | 22                                |
| 2041 32 750 | - - Fensterputzmittel, n.A.E.   | t<br>1000 EUR | 416<br>709                 | 486<br>896                  | 530<br>958                  | 9                                 |
| 2041 32 770 | - - WC-Reinigungsmittel, n.A.E.   | t<br>1000 EUR | 2 917<br>3 514             | 2 343<br>3 709              | 2 051<br>3 731              | 9                                 |
| 2041 32 791 | - - - Andere zubereitete Waschmittel, Waschlösungsmittel und zubereitete Reinigungsmittel, auch Seife enthaltend, n.A.E.<br>- - - Andere Haushaltsreiniger, n.A.E.                            | t<br>1000 EUR | 3 373<br>3 699             | 3 420<br>3 819              | 2 906<br>2 465              | 16                                |
| 2041 32 792 | - - - Universalwaschmittel, n.A.E.  | t<br>1000 EUR | 1 232<br>1 796             | 1 239<br>1 871              | 1 486<br>2 014              | 8                                 |
| 2041 32 793 | - - - Spezialwaschmittel, n.A.E.  | t<br>1000 EUR | 690<br>1 354               | 644<br>1 402                | .                           | 4                                 |
| 2041 32 794 | - - - Geschirrspülmittel, n.A.E.  | t<br>1000 EUR | 7 206<br>3 299             | 4 758<br>3 515              | 4 024<br>3 198              | 9                                 |
| 2041 32 795 | - - - Waschlösungsmittel, n.A.E.  | t<br>1000 EUR | 964<br>1 780               | 927<br>1 344                | 973<br>1 369                | 12                                |
| 2041 32 796 | - - - Reinigungs- und Entfettungsmittel für technische Zwecke, n.A.E.   | t<br>1000 EUR | 15 864<br>32 070           | 16 712<br>33 665            | 16 504<br>34 452            | 36                                |
| 2041 32 797 | - - - Reinigungsmittel für die Ernährungswirtschaft   | t<br>1000 EUR | 24 317<br>28 573           | 33 521<br>28 319            | 34 578<br>30 670            | 16                                |
| 2041 32 798 | - - - Andere Industriereiniger, a.n.g., auch flüssig  | t<br>1000 EUR | 24 032<br>41 575           | 24 014<br>45 034            | 25 607<br>42 556            | 43                                |
| 2041 41 000 | Zubereitungen zum Parfümieren oder Desodorieren von Räumen, duftende Zubereitungen für religiöse Zeremonien   | 1000 EUR      | 11 028                     | 11 247                      | 11 422                      | 21                                |
| 2041 42 700 | Künstliche Wachse und zubereitete Wachse<br>- Polyethylenglykolwachs darunter zum Absatz bestimmt   | t<br>1000 EUR | 20 649<br>.                | 20 572<br>.                 | 18 278<br>.                 | 4<br>4                            |
| 2041 42 800 | - Andere künstliche Wachse und zubereitete Wachse (einschl. Siegelack und chemisch modifiziertes Montanwachs )<br>darunter zum Absatz bestimmt  | t<br>1000 EUR | 44 977<br>39 499<br>98 933 | 51 563<br>45 187<br>109 825 | 52 037<br>47 017<br>108 567 | 26<br>25                          |
| 2041 43 303 | Schuh- und Lederpflegemittel; Möbel- und Bohnerwachs; Autopflegemittel; Polier- und Scheuermittel<br>- Schuhcreme u.ä. Schuh- oder Lederpflegemittel<br>- - Schuhcreme u.ä. Schuhpflegemittel | t<br>1000 EUR | 941<br>6 606               | 564<br>3 694                | 202<br>1 570                | 3                                 |
| 2041 43 305 | - - Lederpflegemittel   | t<br>1000 EUR | 390<br>3 303               | 522<br>4 385                | 463<br>5 341                | 12                                |
| 2041 43 505 | - Möbel- und Bohnerwachs und ähnliche Zubereitungen<br>- - für Böden  | t<br>1000 EUR | 1 112<br>3 809             | 1 070<br>3 373              | 1 261<br>4 309              | 23                                |
| 2041 43 507 | - - für Möbel   | t<br>1000 EUR | 211<br>703                 | 181<br>653                  | 194<br>628                  | 13                                |
| 2041 43 705 | - Poliermittel für Karosserien u.ä. Autopflegemittel (ohne Poliermittel für Metall)<br>- - Lackpflegemittel für Autos   | t<br>1000 EUR | 589<br>.                   | 530<br>4 477                | 606<br>5 609                | 11                                |
| 2041 43 707 | - - Poliermittel für Autos  | t<br>1000 EUR | 229<br>1 381               | 266<br>1 831                | 359<br>2 100                | 9                                 |
| 2041 43 709 | - - Andere Autopflegemittel   | t<br>1000 EUR | 757<br>4 266               | 723<br>4 622                | 856<br>5 936                | 13                                |

## 3 Produktion nach Güterarten - Deutschland

| Melde-Nr.   | Bezeichnung   | Einheit        | 2. Vj 2015            | 1. Vj 2016            | 2. Vj 2016            | 2. Vj 2016 Anzahl der Unternehmen |
|-------------|---|----------------|-----------------------|-----------------------|-----------------------|-----------------------------------|
| 1           | 2   | 3              | 4                     | 5                     | 6                     | 7                                 |
| 2041 43 830 | - Polier- und Pflegemittel für Metall, Glas<br>- - Zubereitungen zum Polieren von Metall                      | t<br>1000 EUR  | 5 607<br>13 490       | 6 716<br>14 044       | 6 492<br>15 593       | 13                                |
| 2041 43 890 | - - Andere Polier-, Pflegemittel u.ä. Zubereitungen   | t<br>1000 EUR  | 1 494<br>4 317        | 1 533<br>5 039        | 2 012<br>6 300        | 22                                |
| 2041 44 000 | Scheuermittel (Pasten, Pulver u.ä. Zubereitungen, ohne Polierpasten)  | t<br>1000 EUR  | 1 176<br>1 576        | 1 361<br>1 806        | 1 307<br>1 764        | 11                                |
| 2042 11 500 | Körperpflegemittel und Duftstoffe<br>Duftstoffe und -wässer<br>- Duftstoffe (Parfums)                         | l<br>1000 EUR  | 55 831<br>.           | 72 070<br>.           | 69 778<br>5 822       | 8                                 |
| 2042 11 700 | - Duftwässer (Toilettewässer, EdT, EdC)   | l<br>1000 EUR  | 868 248<br>22 927     | 1 155 219<br>24 407   | 1 039 763<br>23 728   | 19                                |
| 2042 12 500 | Schminkmittel (Make-up)<br>- für die Lippen   | 1000 EUR       | 57 768                | 58 650                | 58 520                | 18                                |
| 2042 12 700 | - für die Augen   | 1000 EUR       | 34 014                | 47 202                | 42 986                | 15                                |
| 2042 13 001 | Zubereitungen zur Hand- oder Fußpflege<br>- zur Handpflege  | kg<br>1000 EUR | 2 959 430<br>20 208   | 2 869 706<br>20 566   | 2 948 038<br>20 382   | 55                                |
| 2042 13 005 | - zur Nagelpflege   | kg<br>1000 EUR | 1 207 467<br>5 761    | 903 795<br>5 143      | 1 254 894<br>6 072    | 19                                |
| 2042 13 007 | - zur Fußpflege   | kg<br>1000 EUR | 1 515 518<br>9 681    | 1 206 359<br>9 088    | 1 644 027<br>10 102   | 32                                |
| 2042 14 000 | Puder, lose oder fest, zur Schönheits- oder Körperpflege  | kg<br>1000 EUR | 3 540                 | 3 905                 | 3 945                 | 7                                 |
| 2042 15 001 | Andere Zubereitungen zur Schönheitspflege<br>- Schminkmittel (Make-up) für das Gesicht                        | kg<br>1000 EUR | 2 444 608<br>17 034   | 1 386 724<br>18 598   | 1 792 292<br>16 591   | 18                                |
| 2042 15 002 | - Gesichtereinigungsmittel (einschl. Make-up-Entferner)   | kg<br>1000 EUR | 6 626 744<br>21 836   | 7 418 638<br>24 735   | 6 830 801<br>24 447   | 39                                |
| 2042 15 003 | - Wässer, Cremes, Spezialbehandlungsmittel zur Gesichtspflege   | kg<br>1000 EUR | 21 319 226<br>178 646 | 22 417 011<br>197 191 | 21 144 541<br>198 211 | 69                                |
| 2042 15 005 | - Wässer, Cremes zur Körperpflege (einschl. solcher für Kleinkinder)  | kg<br>1000 EUR | 13 797 268<br>103 884 | 14 162 963<br>114 620 | 13 918 037<br>115 968 | 72                                |
| 2042 15 007 | - Sonnenschutzmittel  | kg<br>1000 EUR | 5 279 259<br>44 887   | 6 032 289<br>47 000   | 6 831 610<br>48 406   | 35                                |
| 2042 15 009 | - Andere Zubereitungen zur Schönheitspflege   | kg<br>1000 EUR | 2 996 320<br>20 888   | 3 376 726<br>22 909   | 3 716 856<br>21 033   | 42                                |
| 2042 16 305 | Haarwaschmittel, Dauerwellmittel und Haarlacke<br>- Haarwaschmittel (Shampoo)<br>- - Flüssige Haarwaschmittel | l<br>1000 EUR  | 38 937 024<br>106 507 | 40 292 840<br>122 068 | 41 003 930<br>123 978 | 59                                |
| 2042 16 309 | - - Andere Haarwaschmittel  | kg<br>1000 EUR | 602 803<br>2 212      | 464 127<br>2 002      | 469 076<br>1 938      | 6                                 |
| 2042 16 500 | - Dauerwellmittel und Entkrausungsmittel (Zubereitungen zur Haardauerverformung)                              | kg<br>1000 EUR | 136 206<br>696        | 120 616<br>626        | 122 298<br>720        | 6                                 |
| 2042 16 700 | - Haarsprays (Haarlacke)  | kg<br>1000 EUR | 10 762 289<br>43 420  | 10 378 812<br>41 644  | 11 038 251<br>43 914  | 17                                |
| 2042 17 002 | Andere zubereitete Haarbehandlungsmittel<br>- Haarkonditionierungsmittel                                      | kg<br>1000 EUR | 10 994 911<br>26 241  | 10 623 789<br>27 552  | 11 855 366<br>30 530  | 24                                |
| 2042 17 003 | - Haarfestiger, flüssig und als Schaum  | kg<br>1000 EUR | 3 405 932<br>12 382   | 3 612 425<br>13 033   | 3 846 297<br>13 368   | 18                                |
| 2042 17 005 | - Haarcremes, Brillantine   | kg<br>1000 EUR | 156 348<br>1 896      | 222 568<br>2 627      | 258 283<br>2 645      | 8                                 |
| 2042 17 007 | - Tönungsshampoo, Haarfärbemittel, Haarbleichmittel   | kg<br>1000 EUR | 10 212 957<br>59 011  | 10 230 540<br>61 732  | 10 743 493<br>61 017  | 12                                |
| 2042 17 009 | - Andere zubereitete Haarbehandlungsmittel, a.n.g.  | kg<br>1000 EUR | 9 796 829<br>45 710   | 14 245 899<br>47 535  | 13 752 294<br>41 724  | 29                                |
| 2042 18 500 | Zubereitete Zahn- und Mundpflegemittel (einschl. Haftpuder und -pasten für Zahnprothesen)<br>- Zahnputzmittel | kg<br>1000 EUR | 16 855 247<br>39 419  | 20 941 725<br>45 490  | 19 457 108<br>41 184  | 22                                |

| Melde-Nr.   | Bezeichnung  | Einheit             | 2. Vj 2015           | 1. Vj 2016           | 2. Vj 2016           | 2. Vj 2016 Anzahl der Unternehmen |
|-------------|--|---------------------|----------------------|----------------------|----------------------|-----------------------------------|
| 1           | 2  | 3                   | 4                    | 5                    | 6                    | 7                                 |
| 2042 18 900 | - Andere zubereitete Zahn- und Mundpflegemittel (einschl. Zahnseide, Haftpuder und -pasten für Zahnprothesen)  | kg<br>1000 EUR      | 12 239 184<br>29 967 | 11 856 148<br>27 391 | 12 312 681<br>28 436 | 24                                |
|             | Zubereitete Rasiermittel; Körperdesodorierungs- und Antitranspirationsmittel; zubereitete Bad- und Duschzusätze; zubereitete Riech-, Körperpflege- oder Schönheitsmittel, a.n.g.   |                     |                      |                      |                      |                                   |
|             | - Seifen, organische grenzflächenaktive Erzeugnisse und Zubereitungen in Form von Tafeln, Riegeln und Figuren und Papier, Watte, Filz u.ä. mit Seife oder Reinigungsmitteln getränkt oder überzogen, zur Körperpflege (einschl. zu med. Zwecken)                     |                     |                      |                      |                      |                                   |
| 2042 19 153 | - - Rasierseifen   | t<br>1000 EUR       | 174<br>764           | 151<br>784           | 181<br>761           | 3                                 |
| 2042 19 158 | - - Andere Seifen, organische grenzflächenaktive Erzeugnisse und Zubereitungen in Form von tafeln, Riegeln o.a. Figuren und Papier, Watte, Filz u.ä., mit Seife oder Reinigungsmitteln getränkt oder überzogen, zur Körperpflege (einschl. zu medizinischen Zwecken) | t<br>1000 EUR       | 52 054<br>42 595     | 60 261<br>44 276     | 50 404<br>40 981     | 14                                |
| 2042 19 300 | - Organisch grenzflächenaktive Erzeugnisse und Zubereitungen zum Waschen der Haut, in Form einer Flüssigkeit oder Creme, auch ohne Gehalt an Seife, i.A.E.   | t<br>1000 EUR       | 4 662<br>10 395      | 3 591<br>8 478       | 4 322<br>8 707       | 14                                |
| 2042 19 451 | - Zubereitete Rasiermittel (einschl. Vor- und Nachbehandlungsmitteln)  |                     |                      |                      |                      |                                   |
|             | - - als Wasser (Pre- und After-Shave-Lotionen)   | 1000 EUR            | 9 999                | 9 420                | 10 156               | 19                                |
| 2042 19 453 | - - als Cremes und andere Mittel (Rasiercreme und Rasierschaum)  | 1000 EUR            | 13 617               | 12 821               | 12 725               | 14                                |
| 2042 19 600 | - Körperdesodorierungs- und Antitranspirationsmittel   | 1000 EUR            | 89 968               | 74 062               | 83 897               | 30                                |
|             | - Parfümierte Badesalze u.a. Bad- und Duschzusätze   |                     |                      |                      |                      |                                   |
| 2042 19 751 | - - Schaum- und Cremebäder   | 1000 EUR            | 21 214               | 23 003               | 22 468               | 32                                |
| 2042 19 755 | - - Duschbäder   | 1000 EUR            | 97 725               | 101 115              | 108 037              | 47                                |
| 2042 19 759 | - - Parfümierte Badesalze u.a. Badesalze, a.n.g.   | 1000 EUR            | 22 681               | 31 981               | 26 797               | 21                                |
|             | - Zubereitete Riech-, Körperpflege- und Schönheitsmittel, a.n.g.   |                     |                      |                      |                      |                                   |
| 2042 19 901 | - - Zubereitungen für Kleinkinder (ohne Haarwaschmittel, Cremes, Puder und Desinfektionsmittel)  | kg<br>1000 EUR      | .                    | 2 460 886            | 3 336 247<br>8 526   | 10                                |
| 2042 19 903 | - - Zubereitungen zur Körperintimpflege; Haarentfernungsmittel; andere zubereitete Riech-, Körperpflege- oder Schönheitsmittel, a.n.g.   | kg<br>1000 EUR      | 2 496 433<br>11 825  | 2 945 647<br>12 776  | 2 624 108<br>12 599  | 26                                |
|             | Pyrotechnische Erzeugnisse   |                     |                      |                      |                      |                                   |
|             | Schießpulver und andere zubereitete Sprengstoffe   |                     |                      |                      |                      |                                   |
| 2051 11 300 | - Schießpulver   | t<br>1000 EUR       | .                    | .                    | .                    | 1                                 |
| 2051 11 501 | - Andere zubereitete Sprengstoffe für zivile Zwecke  | t<br>1000 EUR       | 10 053<br>13 610     | 9 169<br>13 838      | 9 235<br>13 957      | 8                                 |
|             | Sicherheitszündschnüre; Sprengzündschnüre; Zündhütchen; Sprengkapseln; Zünder; elektrische Sprengzünder  |                     |                      |                      |                      |                                   |
| 2051 12 500 | - Sicherheitszündschnüre; Sprengzündschnüre  | km<br>1000 EUR      | .                    | .                    | .                    | 2                                 |
| 2051 12 701 | - Zündhütchen, Zünder, Sprengkapseln, elektrische Sprengzünder für zivile Zwecke   | 1000 St<br>1000 EUR | 22 779<br>.          | 20 631<br>.          | 21 291<br>.          | 5                                 |
| 2051 13 000 | Feuerwerkskörper   | t<br>1000 EUR       | 655<br>4 382         | .                    | .                    | 4                                 |

## 3 Produktion nach Güterarten - Deutschland

| Melde-Nr.   | Bezeichnung   | Einheit                    | 2. Vj 2015            | 1. Vj 2016            | 2. Vj 2016            | 2. Vj 2016 Anzahl der Unternehmen |
|-------------|---|----------------------------|-----------------------|-----------------------|-----------------------|-----------------------------------|
| 1           | 2   | 3                          | 4                     | 5                     | 6                     | 7                                 |
| 2051 14 000 | Signalraketen, Raketen zum Wetterschießen u. dgl., Knallkörper u.a. pyrotechnische Artikel  | t<br>1000 EUR              | 324<br>11 070         | 251<br>9 421          | 367<br>11 674         | 4                                 |
| 2051 20 000 | Zündhölzer (ohne Feuerwerkskörper u.a. pyrotechnische Artikel)  | kg<br>1000 EUR             | -<br>-                | -<br>-                | -<br>-                | -                                 |
|             | Klebstoffe  |                            |                       |                       |                       |                                   |
|             | Leime und andere zubereitete Klebstoffe   |                            |                       |                       |                       |                                   |
| 2052 10 200 | - Caseinleime in allen Verpackungsgrößen  | t<br>1000 EUR              | .<br>.                | .<br>.                | .<br>.                | 4                                 |
| 2052 10 400 | - Andere Leime tierischen Ursprungs in allen Verpackungsgrößen (z.B. Knochenleim, Hausenblase)  | t<br>1000 EUR              | .<br>.                | .<br>.                | .<br>.                | 1                                 |
| 2052 10 600 | - Leime auf der Grundlage von Stärken, Dextrinen oder anderen modifizierten Stärken   | t<br>1000 EUR              | 3 945<br>3 536        | 4 472<br>3 706        | 4 538<br>3 751        | 9                                 |
|             | - Andere zubereitete Leime und Klebstoffe, auch i.A.E.  |                            |                       |                       |                       |                                   |
| 2052 10 801 | - - Pflanzliche Klebstoffe  | t<br>1000 EUR              | .<br>.                | .<br>.                | .<br>.                | 3                                 |
| 2052 10 802 | - - Synthetische Klebstoffe, wasserlöslich in wässriger Emulsion oder Dispersion  | t<br>1000 EUR              | 102 550<br>114 532    | 105 497<br>114 794    | 112 389<br>114 684    | 40                                |
| 2052 10 803 | - - Synthetische Klebstoffe in organischen Lösemitteln  | t<br>1000 EUR              | 12 683<br>52 468      | 13 600<br>64 092      | 14 248<br>63 700      | 21                                |
| 2052 10 804 | - - Schmelzklebstoffe   | t<br>1000 EUR              | 34 118<br>67 565      | 35 554<br>66 409      | 39 435<br>68 632      | 13                                |
| 2052 10 808 | - - Andere zubereitete Leime und Klebstoffe, a.n.g.   | t<br>1000 EUR              | 46 710<br>160 698     | 61 630<br>166 623     | 64 227<br>169 497     | 41                                |
|             | Etherische Öle  |                            |                       |                       |                       |                                   |
| 2053 10 200 | - Etherische Öle  | t<br>1000 EUR              | 4 600<br>46 066       | 4 763<br>52 825       | 4 222<br>50 420       | 11                                |
| 2053 10 300 | - Resinoide   | t<br>1000 EUR              | .<br>.                | .<br>.                | .<br>.                | 2                                 |
| 2053 10 500 | - Konzentrate etherischer Öle in Fetten, Ölen, Wachsen u.ä; terpenhaltige Nebenerzeugnisse aus etherischen Ölen; destillierte aromatische Wasser und wässrige Lösungen etherischer Öle          | t<br>1000 EUR              | 412<br>.              | 461<br>.              | 449<br>.              | 8                                 |
|             | - Mischungen von Riechstoffen (einschl. alkoholischer Lösungen)   |                            |                       |                       |                       |                                   |
| 2053 10 750 | - - für die Lebensmittel- oder Getränkeindustrie  | t<br>1000 EUR              | 21 018<br>207 429     | 22 502<br>225 526     | 25 762<br>251 368     | 21                                |
| 2053 10 790 | - - für andere industrielle Zwecke  | t<br>1000 EUR              | 20 494<br>154 399     | 22 903<br>165 309     | 22 007<br>159 640     | 21                                |
|             | Sonstige chem. Erzeugnisse, a.n.g.  |                            |                       |                       |                       |                                   |
|             | Fotochemische Erzeugnisse   |                            |                       |                       |                       |                                   |
|             | Lichtempfindliche fotografische Platten, Filme und Papiere, Pappen u. Spinnstoffwaren, nicht belichtet  |                            |                       |                       |                       |                                   |
| 2059 11 300 | - Platten und Planfilme aus Stoffen aller Art (ohne Papier, Pappe, Spinnstoffe) (einschl. sensibilisierter Druckformen), nicht belichtet, auch in Kassetten                                     | m <sup>2</sup><br>1000 EUR | 29 523 727<br>143 449 | 28 307 678<br>137 412 | 30 231 315<br>144 547 | 5                                 |
| 2059 11 500 | - Filme in Rollen, nicht belichtet, aus Stoffen aller Art (ohne Papier, Pappe oder Spinnstoffe); Sofortbild-Rollfilme, nicht belichtet  | m <sup>2</sup><br>1000 EUR | .<br>.                | .<br>.                | .<br>.                | 1                                 |
| 2059 11 700 | - Papiere, Pappen und Spinnstoffwaren (einschl. sensibilisierter Druckformen), nicht belichtet  | m <sup>2</sup><br>1000 EUR | .<br>.                | .<br>.                | .<br>.                | 1                                 |
|             | Zubereitete chemische Erzeugnisse zu fotografischen Zwecken (ohne Lacke, Klebstoffe u.ä. Zubereitungen); ungemischte Erzeugnisse zu fotografischen Zwecken, dosiert oder gebrauchsfertig i.A.E. |                            |                       |                       |                       |                                   |
| 2059 12 005 | - Entwickler und Fixierer   | kg<br>1000 EUR             | 13 261 374<br>9 470   | 15 661 048<br>10 915  | 13 753 810<br>10 009  | 9                                 |

## 3 Produktion nach Güterarten - Deutschland

| Melde-Nr.   | Bezeichnung   | Einheit  | 2. Vj 2015 | 1. Vj 2016 | 2. Vj 2016 | 2. Vj 2016 Anzahl der Unternehmen |
|-------------|---|----------|------------|------------|------------|-----------------------------------|
| 1           | 2   | 3        | 4          | 5          | 6          | 7                                 |
| 2059 12 008 | - Andere fotochemische Hilfsmittel  | kg       | .          | .          | .          | 5                                 |
|             |   | 1000 EUR | .          | .          | .          |                                   |
| 2059 20 000 | Tierische und pflanzliche Fette und Öle sowie deren Fraktionen, chemisch modifiziert (ohne solche ganz oder teilweise hydriert, umgeestert u.ä., jedoch nicht weiterverarbeitet); auch ungenießbare Zubereitungen                       | t        | 50 775     | 65 943     | 55 012     | 12                                |
|             |   | 1000 EUR | 21 108     | 25 211     | 22 512     |                                   |
| 2059 30 000 | Tinte und Tusche zum Schreiben oder Zeichnen u.ä., auch konzentriert oder in fester Form (ohne Druckfarben)   | t        | 1 813      | 2 385      | 2 164      | 8                                 |
|             |   | 1000 EUR | 12 503     | 13 537     | 13 304     |                                   |
|             | Zubereitete Schmiermittel; Additive; Hydraulikflüssigkeiten; Gefrierschutzmittel und Mittel zum Enteisen  |          |            |            |            |                                   |
|             | Zubereitete Schmiermittel   |          |            |            |            |                                   |
|             | - Zubereitete Schmiermittel zum Behandeln von Spinnstoffen, Leder oder Pelzfellen oder anderen Stoffen, Schmiermittel für Maschinen, Apparate und Fahrzeuge, Erdöl oder Öl aus bituminösen Mineralien enthaltend                        |          |            |            |            |                                   |
|             | - - Zubereitungen zum Behandeln von Spinnstoffen oder and. Stoffen, Erdöl oder Öl aus bituminösen Mineralien enthaltend, mit charakterbestimmenden Ölanteil von weniger als 70 GHT  |          |            |            |            |                                   |
| 2059 41 551 | - - - zum Behandeln von Leder und Pelzfellen  | t        | .          | .          | .          | 3                                 |
|             |   | 1000 EUR | .          | .          | .          |                                   |
| 2059 41 559 | - - - zum Behandeln von Spinnstoffen oder anderen Stoffen   | t        | 8 959      | 11 994     | 13 956     | 7                                 |
|             |   | 1000 EUR | 16 326     | 17 867     | 21 134     |                                   |
| 2059 41 570 | - - Zubereitete Schmiermittel für Maschinen, Apparate und Fahrzeuge, mit einem nicht charakterbestimmenden Ölanteil von 70 GHT oder mehr  | t        | 30 555     | 30 091     | 29 048     | 27                                |
|             |   | 1000 EUR | 94 848     | 96 820     | 98 763     |                                   |
|             | - Andere zubereitete Schmiermittel zum Behandeln von Spinnstoffen, Leder oder Pelzfellen oder anderen Stoffen, Schmiermittel für Maschinen, Apparate und Fahrzeuge (ohne solche die Erdöl oder Öl aus bituminösen Mineralien enthalten) |          |            |            |            |                                   |
|             | - - Andere Zubereitungen zum Behandeln von Spinnstoffen, Leder, Pelzfellen oder anderen Stoffen (ohne solche die Erdöl oder Öl aus bituminösen Mineralien enthalten)  |          |            |            |            |                                   |
| 2059 41 755 | - - - zum Behandeln von Leder und Pelzfellen  | t        | .          | .          | .          | 2                                 |
|             |   | 1000 EUR | .          | .          | .          |                                   |
| 2059 41 759 | - - - zum Behandeln von Spinnstoffen oder anderen Stoffen   | t        | .          | .          | .          | 4                                 |
|             |   | 1000 EUR | .          | .          | .          |                                   |
| 2059 41 790 | - - Andere zubereitete Schmiermittel für Maschinen, Apparate, Fahrzeuge u.a. (ohne solche die Erdöl oder Öl aus bituminösen Mineralien enthalten)   | t        | 15 771     | 15 041     | 19 580     | 34                                |
|             |   | 1000 EUR | 86 978     | 87 915     | 91 531     |                                   |
|             | Zubereitete Antiklopfmittel und Additive  |          |            |            |            |                                   |
| 2059 42 500 | - Zubereitete Antiklopfmittel für Kraftstoffe   | t        | 5 390      | .          | .          | 4                                 |
|             |   | 1000 EUR | 13 016     | .          | 10 483     |                                   |
| 2059 42 700 | - Additive für Schmieröle (Erdöl oder Öl aus bituminösen Mineralien oder andere Grundstoffe enthaltend)   | t        | 19 645     | 17 760     | 18 839     | 13                                |
|             |   | 1000 EUR | 71 126     | 64 282     | 72 517     |                                   |
| 2059 42 900 | - Additive für andere Flüssigkeiten   | t        | 49 536     | 55 952     | 48 928     | 19                                |
|             |   | 1000 EUR | 72 845     | 77 669     | 65 400     |                                   |
|             | Hydraulikflüssigkeiten, zubereitete Gefrierschutzmittel und Mittel zum Enteisen   |          |            |            |            |                                   |
| 2059 43 300 | - Flüssigkeiten für hydraulische Bremsen u.a. zubereitete Flüssigkeiten für hydraulische Kraftübertragung, mit einem Gehalt an Erdöl oder Öl aus bituminösen Mineralien zwischen 0 und weniger als 70 GHT                               | t        | 22 456     | 20 901     | 23 011     | 7                                 |
|             |   | 1000 EUR | 37 852     | 34 553     | 37 548     |                                   |
| 2059 43 500 | - Zubereitete Gefrierschutzmittel und zubereitete Flüssigkeiten zum Enteisen  | t        | 34 853     | 54 462     | 37 359     | 19                                |
|             |   | 1000 EUR | 40 057     | 61 939     | 43 242     |                                   |

## 3 Produktion nach Güterarten - Deutschland

| Melde-Nr.   | Bezeichnung   | Einheit            | 2. Vj 2015                   | 1. Vj 2016              | 2. Vj 2016              | 2. Vj 2016 Anzahl der Unternehmen |
|-------------|---|--------------------|------------------------------|-------------------------|-------------------------|-----------------------------------|
| 1           | 2   | 3                  | 4                            | 5                       | 6                       | 7                                 |
| 2059 51 000 | Peptone und ihre Derivate, andere Eiweißstoffe und Derivate, a.n.g.; Hautpulver, auch chromiert<br>darunter zum Absatz bestimmt   | t<br>t<br>1000 EUR | *<br>.<br>.                  | .<br>.<br>.             | .<br>.<br>2 796         | 4<br>4                            |
|             | Zusammengesetzte Diagnostik- oder Laborreagenzien, a.n.g.; Modelliermassen; Zubereitungen für zahnärztliche Zwecke; Füllungen für Feuerlöschgeräte; Nährsubstrate zum Züchten von Mikroorganismen             |                    |                              |                         |                         |                                   |
| 2059 52 100 | - Zusammengesetzte Diagnostik- oder Laborreagenzien (ohne andere pharmazeutische Erzeugnisse für medizinische oder chirurgische Zwecke)   | t<br>1000 EUR      | 3 811<br>431 572             | 4 218<br>482 630        | 4 303<br>533 289        | 47                                |
| 2059 52 300 | - Modelliermassen; zubereitetes Dentalwachs oder Zahnabdruckmassen in Zusammenstellungen, i.A.E. oder in Tafeln, Stäben o.ä. Formen; andere Zubereitungen für zahnärztliche Zwecke auf der Grundlage von Gips | t<br>1000 EUR      | 10 537<br>68 257             | 4 487<br>70 776         | 4 498<br>73 895         | 18                                |
| 2059 52 500 | - Gemische und Ladungen für Feuerlöschgeräte; Feuerlöschgranaten und Feuerlöschbomben   | t<br>1000 EUR      | .<br>.                       | 4 514<br>6 131          | 5 237<br>7 642          | 3                                 |
| 2059 52 700 | - Zubereitete Nährsubstrate zum Züchten von Mikroorganismen   | t<br>1000 EUR      | .<br>.                       | .<br>.                  | .<br>24 299             | 5                                 |
| 2059 53 000 | Chemische Elemente und chemische Verbindungen, zur Verwendung in der Elektronik dotiert<br>darunter zum Absatz bestimmt   | t<br>t<br>1000 EUR | *<br>.<br>.                  | .<br>.<br>.             | .<br>.<br>.             | 4<br>4                            |
| 2059 54 000 | Aktivkohle<br>darunter zum Absatz bestimmt  | t<br>t<br>1000 EUR | *<br>6 182<br>6 182<br>7 371 | 5 714<br>5 714<br>6 564 | 6 441<br>6 441<br>7 184 | 6<br>6                            |
|             | Appretur- oder Endausrüstungsmittel, Beschleuniger zum Färben oder Fixieren von Farbstoffen u.a. Erzeugnisse und Zubereitungen für die Textil-, Papier-, Lederindustrie oder ähnliche Industrien              |                    |                              |                         |                         |                                   |
| 2059 55 500 | - Appretur- oder Endausrüstungsmittel, Beschleuniger zum Färben oder Fixieren von Farbstoffen auf der Grundlage von Stärke oder Stärkederivaten   | t<br>1000 EUR      | .<br>.                       | .<br>.                  | .<br>.                  | 1                                 |
|             | - Andere Appretur- oder Endausrüstungsmittel, Beschleuniger zum Färben oder Fixieren von Farbstoffen u.a. Erzeugnisse und Zubereitungen für die Textil-, Papier-, Lederindustrie oder ähnliche Industrien     |                    |                              |                         |                         |                                   |
|             | - - für die Textilindustrie oder ähnliche Industrien (einschl. Weichspülern)  |                    |                              |                         |                         |                                   |
|             | - - - Weichspüler   |                    |                              |                         |                         |                                   |
| 2059 55 711 | - - - für die Industrie   | t<br>1000 EUR      | 3 669<br>.                   | 3 512<br>7 256          | 3 478<br>7 218          | 5                                 |
| 2059 55 715 | - - - für den Haushalt  | t<br>1000 EUR      | 19 951<br>21 428             | 17 455<br>17 540        | 12 102<br>9 355         | 7                                 |
|             | - - - - - Andere Mittel für die Textilindustrie o.ä. Industrien (ohne Weichspüler)  |                    |                              |                         |                         |                                   |
| 2059 55 731 | - - - Hilfsmittel für die Vorbehandlung in der Textilindustrie  | t<br>1000 EUR      | 7 265<br>22 595              | 8 242<br>21 214         | 7 800<br>21 271         | 8                                 |
| 2059 55 733 | - - - Hilfsmittel für Färberei und Druckerei in der Textilindustrie   | t<br>1000 EUR      | 5 448<br>15 676              | 5 647<br>15 761         | 5 509<br>15 969         | 7                                 |
| 2059 55 735 | - - - Ausrüstungsmittel für die Textilindustrie   | t<br>1000 EUR      | 8 939<br>23 808              | 9 439<br>24 050         | 9 928<br>24 723         | 12                                |
| 2059 55 737 | - - - Universelle Hilfsmittel für die Textilindustrie   | t<br>1000 EUR      | 8 870<br>20 462              | 9 470<br>19 912         | 10 540<br>22 487        | 13                                |
| 2059 55 739 | - - - Andere Mittel für ähnliche Industrien (ohne Weichspüler), a.n.g.  | t<br>1000 EUR      | 8 090<br>18 608              | 12 927<br>23 315        | 17 473<br>18 702        | 13                                |
| 2059 55 800 | - - für die Papierindustrie o.ä. Industrien   | t<br>1000 EUR      | 38 674<br>32 802             | 34 315<br>28 560        | 36 540<br>28 328        | 14                                |
| 2059 55 900 | - - für die Lederindustrie o.ä. Industrien  | t<br>1000 EUR      | 22 316<br>41 915             | 25 706<br>36 713        | 27 078<br>38 707        | 12                                |

| Melde-Nr.   | Bezeichnung   | Einheit       | 2. Vj 2015        | 1. Vj 2016        | 2. Vj 2016        | 2. Vj 2016 Anzahl der Unternehmen |
|-------------|---|---------------|-------------------|-------------------|-------------------|-----------------------------------|
| 1           | 2   | 3             | 4                 | 5                 | 6                 | 7                                 |
| 2059 56 200 | Zubereitungen zum Abbeizen, Schweißen oder Löten von Metallen; zubereitete Vulkanisationsbeschleuniger u. Antioxidationsmittel; Reaktionsauslöser; Alkylbenzol- und Alkylnaphtalin-Gemische<br>- Zubereitungen zum Abbeizen, Flussmittel u.a. Hilfsmittel zum Schweißen und Löten von Metallen u.ä. Zubereitungen; Zubereitungen als Überzugs- oder Füllmasse für Schweißelektroden oder -stäbe   | t<br>1000 EUR | 12 876<br>35 570  | 15 859<br>40 503  | 15 450<br>42 644  | 23                                |
| 2059 56 300 | - Zubereitete Vulkanisationsbeschleuniger   | t<br>1000 EUR | 1 712<br>9 255    | 1 833<br>9 093    | 1 347<br>6 560    | 5                                 |
| 2059 56 400 | - Zusammengesetzte Weichmacher für Kautschuk oder Kunststoffe, a.n.g.   | t<br>1000 EUR | 19 483<br>40 358  | 18 890<br>39 959  | 19 434<br>39 963  | 10                                |
| 2059 56 500 | - Zubereitete Antioxidationsmittel u.a. zusammengesetzte Stabilisatoren für Kautschuk oder Kunststoffe  | t<br>1000 EUR | 34 812<br>102 543 | 35 124<br>97 755  | 38 282<br>108 572 | 17                                |
| 2059 56 600 | - Reaktionsauslöser, Reaktionsbeschleuniger und katalytische Zubereitungen, a.n.g.  | t<br>1000 EUR | 41 042<br>559 404 | 36 303<br>468 724 | 40 351<br>421 570 | 26                                |
| 2059 56 700 | - Alkylbenzol- und Alkylnaphtalin-Gemische (ohne Öle u.a. Erzeugnisse der Destillation des Hochtemperatur-Steinkohlenteers und ohne chemisch einheitliche aromatische Kohlenwasserstoffe)   | t<br>1000 EUR | .<br>.            | .<br>.            | .<br>.            | 1                                 |
| 2059 57 200 | Zubereitete Bindemittel für Gießereiformen od. -kerne; Naphthensäuren; zubereitete nicht gesinterte Metallcarbide; Additive für Zement, Mörtel oder Beton; Sorbit, "nicht kristallisierend"<br>- Zubereitete Bindemittel für Gießereiformen oder -kerne   | t<br>1000 EUR | 89 188<br>70 215  | 91 042<br>73 396  | 89 715<br>69 491  | 11                                |
| 2059 57 300 | - Naphthensäuren, ihre wasserunlöslichen Salze und ihre Ester darunter zum Absatz bestimmt  | t<br>1000 EUR | .<br>.            | .<br>.            | .<br>.            | 2<br>2                            |
| 2059 57 400 | - Nicht gesinterte Metallcarbide, untereinander oder mit metallischen Bindemitteln gemischt   | t<br>1000 EUR | .<br>.            | .<br>.            | .<br>.            | 1                                 |
| 2059 57 500 | - Zubereitete Additive für Zement, Mörtel oder Beton  | t<br>1000 EUR | 83 760<br>70 732  | 68 591<br>65 983  | 88 734<br>77 630  | 29                                |
| 2059 57 700 | - Sorbit, "nicht kristallisierend" darunter zum Absatz bestimmt   | t<br>1000 EUR | .<br>.            | .<br>.            | .<br>.            | 2<br>2                            |
| 2059 59 100 | Chemische Erzeugnisse und Zubereitungen der chemischen Industrie oder verwandter Industrien (einschl. Mischungen von Naturprodukten), a.n.g.; Rückstände aus der chemischen Industrie oder verwandter Industrien, a.n.g.<br>- Ionenaustauscher; Absorbentien zum Vervollständigen des Vakuums in elektrischen Röhren; Petroleum-sulfonate (ausgenommen solche des Ammoniums, der Erdalkalimetalle oder der Ethanolamine); tiophenhaltige Sulfosäuren von Öl aus bituminösen Mineralien und ihre Salze | t<br>1000 EUR | .<br>.            | .<br>.            | 3 083             | 5                                 |
| 2059 59 200 | - Pyrolignite, Gasreinigungsmasse, zubereitete Rostschutzmittel,  | 1000 EUR      | 7 576             | 19 588            | 21 753            | 12                                |
| 2059 59 300 | - Zusammengesetzte organische Lösungs- und Verdünnungsmittel für Lacke und ähnliche Erzeugnisse   | t<br>1000 EUR | .<br>7 436        | 5 379<br>6 160    | 7 292<br>7 981    | 8                                 |
| 2059 59 400 | - Kesselsteinentfernungsmittel und dergleichen, auch i.A.E.   | t<br>1000 EUR | 6 710<br>13 482   | 6 937<br>13 311   | 6 712<br>12 948   | 7                                 |
| 2059 59 530 | - Zubereitungen für die Galvanotechnik, flüssige Polychlordiphenyle etc., Emulgiermittel für Fettstoffe<br>- Zubereitungen für die Galvanotechnik   | t<br>1000 EUR | 20 385<br>86 187  | 20 190<br>85 214  | 21 147<br>90 711  | 24                                |



## 3 Produktion nach Güterarten - Deutschland

| Melde-Nr.   | Bezeichnung   | Einheit            | 2. Vj 2015         | 1. Vj 2016                 | 2. Vj 2016                 | 2. Vj 2016 Anzahl der Unternehmen |        |
|-------------|---|--------------------|--------------------|----------------------------|----------------------------|-----------------------------------|--------|
| 1           | 2   | 3                  | 4                  | 5                          | 6                          | 7                                 |        |
| 2059 59 570 | - - Mischungen von Glycerinmono-, -di- und -trifettsäureestern (Emulgiermittel für Fettstoffe) darunter zum Absatz bestimmt   | t<br>t<br>1000 EUR | *                  | .                          | .                          | .                                 | 4<br>4 |
|             | - Erzeugnisse und Zubereitungen zu pharmazeutischen oder chirurgischen Zwecken; andere Hilfsmittel für die Gießereiindustrie; Flamm- schutz- und Wasserschutzmittel u.ä. Zubereitungen  |                    |                    |                            |                            |                                   |        |
| 2059 59 630 | - - Erzeugnisse und Zubereitungen zu pharmazeutischen oder chirurgischen Zwecken, a.n.g.  | t<br>1000 EUR      | 25 742<br>96 557   | 26 314<br>102 965          | 26 622<br>103 611          |                                   | 10     |
| 2059 59 650 | - - Hilfsmittel für die Gießerei- industrie (ohne zubereitete Bindemittel für Giessereiformen und -kerne)   | t<br>1000 EUR      | 164 612<br>146 167 | 159 136<br>141 918         | 175 335<br>151 182         |                                   | 18     |
| 2059 59 670 | - - Flammschutz-, Wasserschutzmittel und ähnliche Zubereitungen für den Schutz von Bauwerken  | t<br>1000 EUR      | 7 565<br>18 371    | 5 069<br>13 394            | 7 769<br>18 209            |                                   | 20     |
|             | - Mischungen, die mit zwei oder mehr verschiedenen Halogenen perhalogenierte acyclische Kohlenwasser- stoffe enthalten  |                    |                    |                            |                            |                                   |        |
| 2059 59 710 | - - Acyclische Kohlenwasserstoffe enthaltend, die nur mit Fluor oder Chlor perhalogeniert sind  | t<br>1000 EUR      | -                  | -                          | -                          |                                   | -      |
| 2059 59 750 | - - Andere Mischungen, die mit zwei oder mehr verschiedenen Halogenen perhalogenierte acyclische Kohlenwasserstoffe enthalten   | t<br>1000 EUR      | *                  | .                          | .                          | .                                 | 1<br>1 |
|             | darunter zum Absatz bestimmt  |                    |                    |                            |                            |                                   |        |
|             | - Andere chemische Erzeugnisse und Zubereitungen der chemischen Industrie oder verwandter Industrien (einschl. Mischungen von Naturprodukten), a.n.g.   |                    |                    |                            |                            |                                   |        |
| 2059 59 903 | - - Biokraftstoffe, Dieseleratz (Diester) zur Verwendung im Verkehr, gewonnen durch Extraktion und Umwandlung von Öl aus Ölpflanzen; Ethanol zur Verwen- dung im Verkehr, gewonnen durch Fermentation von Zucker- und/oder Stärkepflanzen | t<br>1000 EUR      | 745 348<br>288 746 | 750 843<br>290 479         | 786 823<br>290 825         |                                   | 21     |
| 2059 59 909 | - - Andere chemische Erzeugnisse und Zubereitungen der chemischen In- dustrie oder verwandter Indus- trien (einschl. Mischungen von Naturprodukten), a.n.g.   | t<br>1000 EUR      | 723 635<br>860 995 | 727 141<br>810 783         | 809 430<br>887 672         |                                   | 173    |
| 2059 60 200 | Caseinderivate, Albuminate, Gelatine  | t<br>1000 EUR      |                    |                            |                            |                                   | 1      |
|             | - Caseinate u.a. Caseinderivate   |                    |                    |                            |                            |                                   |        |
| 2059 60 500 | - Albumine (ohne Eieralbumin), Albuminate u.a. Albuminderivate  | t<br>1000 EUR      | *                  | .                          | .                          | .                                 | 2<br>2 |
|             | darunter zum Absatz bestimmt  |                    |                    |                            |                            |                                   |        |
|             | - Gelatine und ihre Derivate  |                    |                    |                            |                            |                                   |        |
| 2059 60 803 | - - für Speisezwecke  | t<br>1000 EUR      | 6 027<br>42 236    | 5 702<br>40 497            | 6 071<br>42 673            |                                   | 5      |
| 2059 60 808 | - - für pharmazeutische Zwecke  | t<br>1000 EUR      | .                  | .                          | .                          |                                   | 2      |
|             | Chemiefasern  |                    |                    |                            |                            |                                   |        |
|             | Kabel aus synthetischen Filamenten; synthetische Spinnfasern, weder ge- krempelt noch gekämmt noch anders für die Spinnerei bearbeitet  |                    |                    |                            |                            |                                   |        |
| 2060 11 100 | - aus Aramid  | t<br>1000 EUR      | *                  | -                          | -                          | -                                 | -<br>- |
|             | darunter zum Absatz bestimmt  |                    |                    |                            |                            |                                   |        |
| 2060 11 200 | - Kabel aus Nylon o.a. Polyamiden sowie synthetischen Spinnfasern aus anderen Polyamiden  | t<br>1000 EUR      | *                  | .                          | .                          | .                                 | 2<br>2 |
|             | darunter zum Absatz bestimmt  |                    |                    |                            |                            |                                   |        |
| 2060 11 300 | - Kabel aus Polyestern sowie synthetischen Spinnfasern aus Polyestern   | t<br>1000 EUR      | *                  | 33 443<br>33 443<br>64 428 | 32 153<br>32 153<br>61 641 | 33 610<br>33 610<br>56 448        | 3<br>3 |
|             | darunter zum Absatz bestimmt  |                    |                    |                            |                            |                                   |        |

## 3 Produktion nach Güterarten - Deutschland

| Melde-Nr.   | Bezeichnung   | Einheit            | 2. Vj 2015                      | 1. Vj 2016                 | 2. Vj 2016                 | 2. Vj 2016 Anzahl der Unternehmen |
|-------------|---|--------------------|---------------------------------|----------------------------|----------------------------|-----------------------------------|
| 1           | 2   | 3                  | 4                               | 5                          | 6                          | 7                                 |
| 2060 11 400 | - Kabel aus Polyacryl oder Modacryl sowie Spinnfasern aus Polyacryl oder Modacryl<br>darunter zum Absatz bestimmt   | t<br>t<br>1000 EUR | *<br>.<br>.                     | .<br>.<br>.                | .<br>.<br>.                | 3<br>3                            |
| 2060 11 901 | - Kabel aus synthetischen Filamenten u.a. synthetische Spinnfasern<br>- aus Polypropylenfilamenten und Polypropylen-Spinnfasern<br>darunter zum Absatz bestimmt   | t<br>t<br>1000 EUR | *<br>.<br>.                     | .<br>.<br>.                | .<br>.<br>.                | 1<br>1                            |
| 2060 11 909 | - - Andere Kabel aus synthetischen Spinnfasern<br>darunter zum Absatz bestimmt  | t<br>t<br>1000 EUR | *<br>.<br>.                     | .<br>.<br>.                | .<br>.<br>.                | 2<br>2                            |
| 2060 12 200 | Hochfeste Garne aus Polyamiden und Polyestern, n.A.E.<br>- Hochfeste Garne aus Aramid (einschl. synthetischer Monofile von weniger als 67 dtex)<br>darunter zum Absatz bestimmt   | t<br>t<br>1000 EUR | *<br>-<br>-                     | -<br>-<br>-                | -<br>-<br>-                | -<br>-                            |
| 2060 12 400 | - Hochfeste Garne aus anderen Nylon oder anderen Polyamiden<br>darunter zum Absatz bestimmt   | t<br>t<br>1000 EUR | *<br>.<br>.                     | .<br>.<br>.                | .<br>.<br>.                | 3<br>3                            |
| 2060 12 600 | - Hochfeste Garne aus Polyestern<br>darunter zum Absatz bestimmt  | t<br>t<br>1000 EUR | *<br>9 993<br>9 993<br>30 260   | 9 516<br>9 516<br>26 042   | 9 988<br>9 988<br>28 197   | 3<br>3                            |
| 2060 13 100 | Andere synthetische Monofilamente<br>- aus Nylon oder anderen Polyamiden für Textilien, n.A.E.<br>(ohne Nähgarne)<br>darunter zum Absatz bestimmt   | t<br>t<br>1000 EUR | *<br>.<br>.                     | .<br>.<br>.                | .<br>.<br>.                | 3<br>3                            |
| 2060 13 200 | - aus Nylon oder anderen Polyamiden für Teppiche, n.A.E.<br>(ohne Nähgarne)<br>darunter zum Absatz bestimmt   | t<br>t<br>1000 EUR | *<br>.<br>.                     | .<br>.<br>.                | .<br>.<br>.                | 1<br>1                            |
| 2060 13 300 | - aus Polyestern, n.A.E.<br>(ohne Nähgarne)<br>darunter zum Absatz bestimmt   | t<br>t<br>1000 EUR | *<br>.<br>.                     | .<br>.<br>.                | .<br>.<br>.                | 2<br>2                            |
| 2060 13 400 | - aus Polypropylen, n.A.E.<br>(ohne Nähgarne)<br>darunter zum Absatz bestimmt   | t<br>t<br>1000 EUR | *<br>-<br>-                     | -<br>-<br>-                | -<br>-<br>-                | -<br>-                            |
| 2060 13 500 | - aus Elastomeren, n.A.E.<br>darunter zum Absatz bestimmt   | t<br>t<br>1000 EUR | *<br>.<br>.                     | .<br>.<br>.                | .<br>.<br>.                | 2                                 |
| 2060 13 900 | - aus anderen synthetischen Filamenten, n.A.E.<br>(ohne Nähgarne)<br>darunter zum Absatz bestimmt   | t<br>t<br>1000 EUR | *<br>2 158<br>.<br>22 171       | 2 601<br>.<br>30 492       | 2 408<br>.<br>24 927       | 4<br>4                            |
| 2060 14 200 | Synthetische Monofile von 67 dtex oder mehr und einem größten Durchmesser von 1 mm oder weniger; Streifen u.dgl. aus synthetischer Spinnmasse, mit einer Breite von 5 mm oder weniger<br>- aus Polypropylen<br>darunter zum Absatz bestimmt | t<br>t<br>1000 EUR | *<br>2 372<br>2 372<br>8 485    | 2 494<br>2 494<br>8 199    | 2 442<br>2 442<br>8 209    | 6<br>6                            |
| 2060 14 400 | - aus anderer synthetischer Spinnmasse<br>darunter zum Absatz bestimmt  | t<br>t<br>1000 EUR | *<br>10 028<br>10 028<br>51 262 | 10 225<br>10 225<br>50 933 | 10 733<br>10 733<br>54 034 | 10<br>10                          |
| 2060 21 200 | - Kabel aus künstlichen Filamenten, aus Viskose; künstliche Spinnfasern, weder gekrempelt noch gekämmt noch anders für die Spinnerei bearbeitet, aus Viskoset<br>darunter zum Absatz bestimmt   | t<br>t<br>1000 EUR | *<br>.<br>.                     | .<br>.<br>.                | .<br>.<br>.                | 2<br>2                            |
| 2060 21 400 | - Kabel aus künstlichen Filamenten, aus Acetat<br>darunter zum Absatz bestimmt  | t<br>t<br>1000 EUR | *<br>.<br>.                     | .<br>.<br>.                | .<br>.<br>.                | 2<br>2                            |
| 2060 21 900 | - Andere Kabel aus künstlichen Filamenten; andere künstliche Spinnfasern, weder gekrempelt noch gekämmt noch anders für die Spinnerei bearbeitet<br>darunter zum Absatz bestimmt  | t<br>t<br>1000 EUR | *<br>-<br>-                     | -<br>-<br>-                | -<br>-<br>-                | -<br>-                            |
| 2060 22 000 | Hochfeste Garne aus Viskose (ohne Nähgarne), n.A.E. (einschl. künstlichen Monofilamenten von weniger als 67 dtex)<br>darunter zum Absatz bestimmt   | t<br>t<br>1000 EUR | *<br>.<br>.                     | .<br>.<br>.                | .<br>.<br>.                | 1<br>1                            |

## 3 Produktion nach Güterarten - Deutschland

| Melde-Nr.   | Bezeichnung  | Einheit            | 2. Vj 2015 | 1. Vj 2016 | 2. Vj 2016 | 2. Vj 2016 Anzahl der Unternehmen |        |
|-------------|--|--------------------|------------|------------|------------|-----------------------------------|--------|
| 1           | 2  | 3                  | 4          | 5          | 6          | 7                                 |        |
| 2060 23 200 | Andere Monofilamente aus Zellulose<br>- aus Viskose (ohne Nähgarne und<br>hochfeste Garne), n.A.E. (einschl.<br>künstlicher Monofile von weniger<br>als 67 dtex)<br>darunter zum Absatz bestimmt | t<br>t<br>1000 EUR | *          | .          | .          | .                                 | 1<br>1 |
| 2060 23 400 | - aus Celluloseacetat (ohne Nähgarne<br>und hochfeste Garne), n.A.E.<br>(einschl. künstlicher Monofile<br>von weniger als 67 dtex)<br>darunter zum Absatz bestimmt                               | t<br>t<br>1000 EUR | *          | -          | -          | -                                 | -<br>- |
| 2060 23 900 | - aus anderen künstlichen Filamenten<br>(ohne Nähgarne und hochfeste<br>Garne), n.A.E. (einschl. künstl.<br>Monofile von weniger als 67 dtex)<br>darunter zum Absatz bestimmt                    | t<br>t<br>1000 EUR | *          | -          | -          | -                                 | -<br>- |
| 2060 24 000 | Monofile aus Zellulose; Streifen u.<br>dgl. aus künstlichen Spinnstoffen<br>darunter zum Absatz bestimmt   | t<br>t<br>1000 EUR | *          | -          | -          | -                                 | -<br>- |
| 2099 99 000 | Veredlung von Erzeugnissen dieser<br>Güterabteilung  | 1000 EUR           |            | 507 651    | 533 875    | 520 958                           | 50     |

| Melde-Nr.   | Bezeichnung   | Einheit            | 2. Vj 2015              | 1. Vj 2016      | 2. Vj 2016          | 2. Vj 2016 Anzahl der Unternehmen |
|-------------|---|--------------------|-------------------------|-----------------|---------------------|-----------------------------------|
| 1           | 2   | 3                  | 4                       | 5               | 6                   | 7                                 |
|             | Pharmazeutische u.ä. Erzeugnisse  |                    |                         |                 |                     |                                   |
|             | Pharmazeutische Grundstoffe u.ä. Erzeugnisse  |                    |                         |                 |                     |                                   |
|             | Salicylsäure, O-Acetylsalicylsäure, ihre Salze und Ester  |                    |                         |                 |                     |                                   |
| 2110 10 300 | - Salicylsäure und ihre Salze<br>darunter zum Absatz bestimmt   | t<br>t<br>1000 EUR | *<br>-<br>-             | .<br>.<br>-     | .<br>.<br>.         | 1<br>1                            |
| 2110 10 500 | - O-Acetylsalicylsäure, ihre Salze und Ester<br>darunter zum Absatz bestimmt  | t<br>t<br>1000 EUR | *<br>-<br>-             | -<br>-<br>-     | -<br>-<br>-         | -<br>-                            |
| 2110 10 700 | - Andere Ester der Salicylsäure und ihre Salze (z.B. Methylsalicylat, Phenylsalicylat)<br>darunter zum Absatz bestimmt  | t<br>t<br>1000 EUR | *<br>.<br>.             | .<br>.<br>1 520 | 324<br>324<br>2 602 | .<br>.<br>1 627                   |
|             | Lysinsäure, -ester, Glutaminsäure und deren Salze; quartäre organische Ammoniumsalze und -hydroxide; Phosphoaminolipoide; acyclische und cyclische Amide (einschl. Carbamaten) (ohne Ureine und Derivate) |                    |                         |                 |                     |                                   |
| 2110 20 100 | - Lysin und seine Ester; Salze dieser Erzeugnisse<br>darunter zum Absatz bestimmt   | t<br>t<br>1000 EUR | *<br>.<br>.             | .<br>.<br>.     | .<br>.<br>.         | 1<br>1                            |
| 2110 20 200 | - Glutaminsäure und ihre Salze<br>darunter zum Absatz bestimmt  | t<br>t<br>1000 EUR | *<br>-<br>-             | -<br>-<br>-     | -<br>-<br>-         | -<br>-                            |
| 2110 20 400 | - Quartäre Ammoniumsalze und -hydroxide; Lecithine und andere Phosphoaminolipoide, auch chemisch nicht einheitlich<br>darunter zum Absatz bestimmt  | t<br>t<br>1000 EUR | *<br>7 907<br>.         | 13 059<br>.     | 10 345<br>.         | 16<br>16                          |
| 2110 20 600 | - Acyclische Amide (einschl. acyclischer Carbamate) und ihre Derivate, Salze dieser Erzeugnisse<br>darunter zum Absatz bestimmt   | t<br>t<br>1000 EUR | *<br>278 608<br>260 279 | 261 079<br>.    | 280 796<br>.        | 15<br>14                          |
| 2110 20 700 | - Andere cyclische Amide (ohne Ureine, aber einschl. cyclischer Carbamate) und ihre Derivate; Salze dieser Erzeugnisse<br>darunter zum Absatz bestimmt  | t<br>t<br>1000 EUR | *<br>4 589<br>2 293     | 3 483<br>1 906  | 4 859<br>2 139      | 9<br>9                            |
|             | Ausgewählte heterocyclische Verbindungen; Sulfonamide   |                    |                         |                 |                     |                                   |
| 2110 31 100 | - Lactone (ohne Coumarin, Methylcoumarine und Ethylcoumarine)<br>darunter zum Absatz bestimmt   | t<br>t<br>1000 EUR | *<br>7 177<br>1 069     | 10 367<br>1 616 | 11 000<br>2 109     | 4<br>4                            |
| 2110 31 300 | - Verbindungen, die einen nicht-kondensierten Pyrazolring (auch hydriert) in der Struktur enthalten (z.B. Phenazon, Phenylbutazon)<br>darunter zum Absatz bestimmt  | t<br>t<br>1000 EUR | *<br>2 399<br>1 601     | 3 616<br>2 124  | 2 455<br>1 603      | 9<br>9                            |
| 2110 31 400 | - Hydantoin und seine Derivate<br>darunter zum Absatz bestimmt  | t<br>t<br>1000 EUR | *<br>-<br>-             | -<br>-<br>-     | .<br>.<br>.         | 2<br>2                            |
|             | - Verbindungen, die einen Pyrimidinring (auch hydriert) oder Piperazinring in der Struktur enthalten  |                    |                         |                 |                     |                                   |
| 2110 31 550 | - - Malonylharnstoff (Barbitursäure) und seine Derivate; Salze dieser Erzeugnisse<br>darunter zum Absatz bestimmt   | t<br>t<br>1000 EUR | *<br>.<br>.             | .<br>.<br>.     | .<br>.<br>.         | 2<br>2                            |
| 2110 31 590 | - - Andere Verbindungen, die einen Pyrimidinring (auch hydriert) oder Piperazinring in der Struktur enthalten<br>darunter zum Absatz bestimmt   | t<br>t<br>1000 EUR | *<br>5 312<br>3 135     | 4 423<br>2 767  | 4 769<br>2 659      | 12<br>12                          |
| 2110 31 700 | - Verbindungen, die einen nichtkondensierten Triazinring (auch hydriert) in der Struktur enthalten (ohne Melamin)<br>darunter zum Absatz bestimmt   | t<br>t<br>1000 EUR | *<br>9 051<br>8 863     | 8 949<br>.      | 9 229<br>.          | 11<br>10                          |
| 2110 31 800 | - Verbindungen, die ein Phenothiazinringssystem (auch hydriert) enthalten, nicht weiter kondensiert<br>darunter zum Absatz bestimmt   | t<br>t<br>1000 EUR | *<br>.<br>.             | .<br>.<br>.     | .<br>.<br>.         | 2<br>2                            |

| Melde-Nr.   | Bezeichnung  | Einheit              | 2. Vj 2015                | 1. Vj 2016           | 2. Vj 2016           | 2. Vj 2016 Anzahl der Unternehmen |
|-------------|--|----------------------|---------------------------|----------------------|----------------------|-----------------------------------|
| 1           | 2  | 3                    | 4                         | 5                    | 6                    | 7                                 |
| 2110 32 000 | Sulfonamide<br>darunter zum Absatz bestimmt  | t<br>t<br>1000 EUR   | *<br>731<br>154<br>21 400 | 288<br>175<br>25 235 | 216<br>182<br>12 681 | 7<br>7                            |
| 2110 40 000 | Chemisch reine Zucker<br>(ohne Saccharose, Lactose, Maltose,<br>Glucose, Fructose), Ether und Ester<br>von Zuckern und ihre Salze<br>darunter zum Absatz bestimmt  | t<br>t<br>1000 EUR   | *<br>.<br>.<br>.          | .<br>.<br>.          | .<br>.<br>.          | 5<br>5                            |
|             | Provitamine, Vitamine und Hormone,<br>Glykoside, Alkaloide, Antibiotika  |                      | .                         | .                    | .                    |                                   |
| 2110 51 000 | Natürliche, auch synthetisch herge-<br>stellte Provitamine und Vitamine<br>(einschl. natürlicher Konzentrate),<br>ihre hauptsächlich als Vitamine ge-<br>brauchten Derivate, auch untereinan-<br>der gemischt, auch in Lösungsmitteln  | 1000 EUR             | 154 702                   | 150 077              | 137 767              | 14                                |
| 2110 52 000 | Natürliche, auch synthetisch herge-<br>stellte Hormone; Prostaglandine,<br>thromboxane und Leukotriene, deren<br>Derivate und deren strukturverwandte<br>Verbindungen, einschl. Polypeptide<br>mit modifizierter Kette, hauptsäch-<br>lich als Hormone verwendet   | g<br>1000 EUR        | .<br>65 097               | .<br>36 691          | .<br>48 207          | 8                                 |
| 2110 53 000 | Natürliche, auch synthetisch herge-<br>stellte Glykoside und pflanzliche<br>Alkaloide, ihre Salze, Ether, Ester<br>und anderen Derivate  | 1000 EUR             | 42 288                    | 54 140               | 46 310               | 14                                |
| 2110 54 000 | Antibiotika<br>darunter zum Absatz bestimmt  | kg<br>kg<br>1000 EUR | *<br>.<br>.<br>.          | .<br>.<br>.          | .<br>.<br>.          | 6<br>6                            |
|             | Drüsen, andere Organe, andere<br>menschliche oder tierische Stoffe zu<br>therapeutischen u.ä. Zwecken; Heparin;<br>menschliches Blut; tierisches Blut zu<br>therapeutischen u.ä. Zwecken zuber.;<br>Kulturen von Mikroorganismen   |                      | .                         | .                    | .                    |                                   |
| 2110 60 200 | - Auszüge aus Drüsen oder anderen<br>Organen oder ihren Absonderungen  | 1000 EUR             | .                         | .                    | .                    | 1                                 |
| 2110 60 400 | - Drüsen u.a. Organe, getrocknet,<br>auch als Pulver; Heparin und seine<br>Salze; andere menschliche oder<br>tierische Stoffe zu therapeu-<br>tischen oder prophylaktischen<br>Zwecken   | 1000 EUR             | 13 340                    | 12 935               | 12 870               | 5                                 |
| 2110 60 500 | - Menschliches Blut; tierisches<br>Blut, zu therapeutischen, prophyl-<br>aktischen oder diagnostischen<br>Zwecken zubereitet; Kulturen von<br>Mikroorganismen (ohne Hefen);<br>andere Toxine u.ä. Erzeugnisse,<br>a.n.g.   | 1000 EUR             | 46 277                    | 51 175               | 53 788               | 11                                |
|             | Pharmazeutische Spezialitäten und<br>sonstige pharmazeutische Erzeugnisse<br>Arzneiwaren, die aus ungemischten<br>oder aus zwei oder mehr Bestand-<br>teilen bestehen, zu therapeutischen<br>oder prophylaktischen Zwecken<br>Arzneiwaren, Penicilline, Strepto-<br>mycine oder andere Antibiotika<br>enthaltend |                      |                           |                      |                      |                                   |
| 2120 11 300 | - Penicilline oder ihre Derivate<br>(mit Penicillansäuregerüst) oder<br>Streptomycine oder ihre Derivate<br>enthaltend, weder dosiert noch<br>i.A.E.   | 1000 EUR             | .                         | .                    | .                    | 1                                 |
| 2120 11 500 | - andere Antibiotika enthaltend,<br>weder dosiert noch i.A.E.  | 1000 EUR             | 38 417                    | 37 236               | 42 946               | 5                                 |
| 2120 11 600 | - Penicilline oder ihre Derivate<br>(mit Penicillansäuregerüst) oder<br>Streptomycine oder ihre Derivate<br>enthaltend, dosiert oder i.A.E.  | 1000 EUR             | 14 292                    | 18 108               | 16 226               | 9                                 |
| 2120 11 800 | - andere Antibiotika enthaltend,<br>dosiert oder i.A.E.  | 1000 EUR             | 422 988                   | 436 791              | 448 376              | 48                                |
|             | Arzneiwaren, Hormone enthaltend<br>(ohne solche mit Antibiotika)   |                      |                           |                      |                      |                                   |
| 2120 12 300 | - Insulin enthaltend, weder dosiert<br>noch i.A.E.   | 1000 EUR             | .                         | .                    | .                    | 1                                 |
| 2120 12 500 | - andere Hormone enthaltend (ohne<br>Insulin und Antibiotika), weder<br>dosiert noch i.A.E.  | 1000 EUR             | 108 560                   | 126 208              | 119 768              | 6                                 |
| 2120 12 600 | - Insulin enthaltend, dosiert oder<br>i.A.E.   | 1000 EUR             | .                         | .                    | .                    | 1                                 |
| 2120 12 700 | - Corticosteroidhormone, deren<br>Derivate und strukturverwandte<br>Verbindungen enthaltend; andere<br>Hormone enthaltend (ohne Insulin<br>und Antibiotika); dosiert<br>oder i.A.E.  | 1000 EUR             | 164 149                   | 164 988              | 188 458              | 26                                |

## 3 Produktion nach Güterarten - Deutschland

| Melde-Nr.   | Bezeichnung   | Einheit  | 2. Vj 2015 | 1. Vj 2016 | 2. Vj 2016 | 2. Vj 2016 Anzahl der Unternehmen |
|-------------|---|----------|------------|------------|------------|-----------------------------------|
| 1           | 2   | 3        | 4          | 5          | 6          | 7                                 |
| 2120 13 100 | Arzneiwaren, Alkaloide oder ihre Derivate, Jod, Jodverbindungen, Vitamine u.a. gemischte Bestandteile enthaltend (ohne solche mit Antibiotika oder Hormonen)  |          |            |            |            |                                   |
|             | - Alkaloide oder ihre Derivate enthaltend (ohne solche mit Antibiotika oder Hormonen), weder dosiert noch i.A.E.  | 1000 EUR | .          | .          | .          | 6                                 |
| 2120 13 200 | - Jod oder Jodverbindungen oder gemischte Bestandteile enthaltend, a.n.g., weder dosiert noch i.A.E.  | 1000 EUR | 212 190    | 219 850    | 211 170    | 11                                |
| 2120 13 400 | - Alkaloide oder ihre Derivate enthaltend (ohne solche mit Antibiotika oder Hormonen), dosiert oder i.A.E.  | 1000 EUR | 375 134    | 420 481    | 404 736    | 27                                |
| 2120 13 600 | - Vitamine, Provitamine oder Mischungen derselben (auch in Lösemitteln aller Art) enthaltend, dosiert oder i.A.E.   | 1000 EUR | 646 187    | 626 196    | 661 774    | 54                                |
| 2120 13 800 | - Jod oder Jodverbindungen oder gemischte Bestandteile enthaltend, a.n.g., dosiert oder i.A.E.  | 1000 EUR | 2 268 053  | 2 399 448  | 2 407 677  | 104                               |
|             | Andere pharmazeutische Erzeugnisse für medizinische oder chirurgische Zwecke  |          |            |            |            |                                   |
|             | Antisera und andere Blutbestandteile; Vaccine   |          |            |            |            |                                   |
| 2120 21 200 | - Antisera und andere Blutfraktionen  | 1000 EUR | 409 591    | 364 065    | 430 428    | 11                                |
| 2120 21 400 | - Vaccine für die Humanmedizin  | 1000 EUR | 101 495    | 202 080    | 200 787    | 5                                 |
| 2120 21 600 | - Vaccine für die Veterinärmedizin  | 1000 EUR | 28 395     | 22 781     | 33 035     | 8                                 |
| 2120 22 000 | Empfängnisverhütende chemische Zubereitungen auf der Grundlage von Hormonen oder Spermiziden  | 1000 EUR | .          | 84 616     | 111 266    | 4                                 |
|             | Reagenzien zum Bestimmen der Blutgruppen oder Blutfaktoren; Röntgenkontrastmittel; diagnostische Reagenzien zur Verwendung am Patienten   |          |            |            |            |                                   |
| 2120 23 200 | - Reagenzien zum Bestimmen der Blutgruppen oder Blutfaktoren  | 1000 EUR | 119 004    | 117 395    | 130 013    | 10                                |
| 2120 23 400 | - Röntgenkontrastmittel; diagnostische Reagenzien zur Verwendung am Patienten   | 1000 EUR | 245 843    | 216 101    | 237 973    | 10                                |
|             | Heftpflaster, Watte, Gaze, Binden; steriles Catgut und ähnl. Material; Taschen und andere Behältnisse mit Apothekeausstattung für Erste Hilfe   |          |            |            |            |                                   |
|             | - Heftpflaster und andere Waren mit Klebeschicht, für medizinische Zwecke aufgemacht  |          |            |            |            |                                   |
| 2120 24 205 | - - Pflaster mit medikamentösen Wirkstoffen   | 1000 EUR | 71 305     | 69 693     | 79 563     | 4                                 |
| 2120 24 209 | - - Andere Heftpflaster und andere Waren mit Klebeschicht, für medizinische Zwecke aufgemacht   | 1000 EUR | 9 660      | 9 227      | 10 233     | 5                                 |
| 2120 24 300 | - Steriles chirurgisches Catgut   | 1000 EUR | .          | .          | .          | 3                                 |
| 2120 24 400 | - Watte, Gaze, Binden u. dgl., mit medikamentösen Stoffen getränkt oder überzogen oder i.A.E. zu medizinischen, chirurgischen, zahnärztlichen oder tierärztlichen Zwecken (ohne Heftpflaster u.a. Waren mit Klebeschicht) | 1000 EUR | 42 693     | 42 858     | 45 502     | 17                                |
| 2120 24 600 | - Taschen und andere Behältnisse mit Apothekeausstattung für Erste Hilfe  | 1000 EUR | .          | .          | .          | 3                                 |
| 2199 99 000 | Veredlung von Erzeugnissen dieser Güterabteilung  | 1000 EUR | 79 480     | 94 657     | 98 485     | 17                                |

| Melde-Nr.   | Bezeichnung   | Einheit             | 2. Vj 2015              | 1. Vj 2016              | 2. Vj 2016              | 2. Vj 2016 Anzahl der Unternehmen |
|-------------|---|---------------------|-------------------------|-------------------------|-------------------------|-----------------------------------|
| 1           | 2   | 3                   | 4                       | 5                       | 6                       | 7                                 |
|             | Gummi- und Kunststoffwaren  |                     |                         |                         |                         |                                   |
|             | Gummiwaren  |                     |                         |                         |                         |                                   |
|             | Herstellung und Runderneuerung von Bereifungen  |                     |                         |                         |                         |                                   |
| 2211 11 000 | Bereifungen, neu, aus Kautschuk<br>Luftreifen aus Kautschuk, neu, für<br>Personenkraftwagen (einschl.<br>Kombinationskraftwagen, Rennwagen)   | 1000 St<br>1000 EUR | 15 513<br>655 904       | 15 949<br>660 228       | 16 338<br>689 437       | 5                                 |
| 2211 12 000 | Luftreifen aus Kautschuk, neu, für<br>Motorräder, Motorroller und<br>Fahrräder  | St<br>1000 EUR      | 1 521 868<br>47 141     | 1 776 611<br>59 285     | 1 546 249<br>48 460     | 3                                 |
| 2211 13 550 | Luftreifen aus Kautschuk, neu, für<br>Omnibusse, Lastkraftwagen und<br>Luftfahrzeuge<br>- für Omnibusse und Lastkraftwagen<br>- - leichte Ausführung, mit einer<br>Tragfähigkeitskennzahl von 121<br>oder weniger   | St<br>1000 EUR      | 782 649<br>28 420       | 729 244<br>28 645       | 708 528<br>27 234       | 5                                 |
| 2211 13 570 | - - schwere Ausführung, mit einer<br>Tragfähigkeitskennzahl von mehr<br>als 121   | St<br>1000 EUR      | .                       | .                       | .                       | 2                                 |
| 2211 13 700 | - für Luftfahrzeuge   | St<br>1000 EUR      | -                       | -                       | -                       | -                                 |
| 2211 14 000 | Luftreifen aus Kautschuk, neu, für<br>Land- und Forstwirtschaftsfahrzeuge,<br>Tiefbaufahrzeuge u.a. Fahrzeuge   | St<br>1000 EUR      | .                       | .                       | .                       | 2                                 |
| 2211 15 300 | Voll- oder Hohlkammerreifen, Felgen-<br>bänder und Luftschläuche<br>aus Kautschuk<br>- Voll- oder Hohlkammerreifen  | St<br>1000 EUR      | .                       | .                       | .                       | 2                                 |
| 2211 15 500 | - Felgenbänder  | St<br>1000 EUR      | -                       | -                       | -                       | -                                 |
| 2211 15 700 | - Luftschläuche aus Kautschuk   | St<br>1000 EUR      | -                       | -                       | .                       | 1                                 |
| 2211 16 000 | Rohlaufprofile aus<br>nichtvulkanisiertem Kautschuk<br>darunter zum Absatz bestimmt   | t<br>t<br>1000 EUR  | .                       | .                       | .                       | 1<br>1                            |
| 2211 20 300 | Bereifungen, runderneuert<br>- für Personenkraftwagen   | St<br>1000 EUR      | .                       | .                       | .                       | 1                                 |
| 2211 20 500 | - für Lastkraftwagen und<br>Omnibusse   | St<br>1000 EUR      | 83 981<br>15 603        | 99 152<br>17 905        | 91 323<br>15 839        | 10                                |
| 2211 20 900 | - Andere Luftreifen, runderneuert   | St<br>1000 EUR      | 1 136<br>.              | .                       | 1 209<br>1 083          | 3                                 |
|             | Andere Gummiwaren (ohne Bereifungen)  |                     |                         |                         |                         |                                   |
| 2219 10 000 | Regenerierter Kautschuk in<br>Primärformen oder in Platten,<br>Blättern oder Streifen<br>darunter zum Absatz bestimmt   | t<br>t<br>1000 EUR  | 6 130<br>6 130<br>2 893 | 5 525<br>5 525<br>2 598 | 6 972<br>6 972<br>3 371 | 3<br>3                            |
| 2219 20 130 | Kautschukmischungen u.a. Formen<br>(z.B. Fäden, Kordeln, Platten,<br>Blätter), aus nicht vulkanisiertem<br>oder vulkanisiertem Kautschuk<br>- Kautschuk mit Zusatz von Ruß<br>oder Siliciumdioxid;<br>Kautschuklösungen, Dispersionen,<br>u.a. Kautschukmischungen,<br>nicht vulkanisiert | t<br>1000 EUR       | 38 850<br>81 183        | 41 103<br>81 423        | 40 920<br>79 562        | 16                                |
| 2219 20 190 | - - Kautschuklösungen; Dispersionen<br>(ohne solche mit Zusatz von Ruß<br>oder Siliciumdioxid) und andere<br>Kautschukmischungen,<br>in Platten, Blättern, Streifen<br>oder in Primärformen   | t<br>1000 EUR       | 77 262<br>201 637       | 86 216<br>216 303       | 87 375<br>213 531       | 27                                |
| 2219 20 300 | - Andere Formen (z.B. Stäbe,<br>Stangen, Rohre) und Waren<br>(z.B. Scheiben, Ringe), aus<br>nicht vulkanisiertem Kautschuk<br>(ohne Rohlaufprofile)   | t<br>1000 EUR       | 11 429<br>57 880        | 10 830<br>58 456        | 11 304<br>57 537        | 22                                |

## 3 Produktion nach Güterarten - Deutschland

| Melde-Nr.   | Bezeichnung  | Einheit             | 2. Vj 2015       | 1. Vj 2016       | 2. Vj 2016        | 2. Vj 2016 Anzahl der Unternehmen |
|-------------|--|---------------------|------------------|------------------|-------------------|-----------------------------------|
| 1           | 2  | 3                   | 4                | 5                | 6                 | 7                                 |
| 2219 20 500 | - Fäden und Kordeln, aus vulkanisiertem Kautschuk  | t<br>1000 EUR       | .                | .                | .                 | 2                                 |
| 2219 20 703 | - Platten, Blätter und Streifen, aus vulkanisiertem Weichkautschuk<br>- - für Sohlen   | t<br>1000 EUR       | .                | .                | 2 703<br>22 920   | 5                                 |
| 2219 20 709 | - - für andere Zwecke  | t<br>1000 EUR       | 3 676<br>34 376  | 3 618<br>33 595  | 3 945<br>36 929   | 24                                |
| 2219 20 830 | - - Stäbe, Stangen und Profile, aus vulkanisiertem Zellkautschuk   | t<br>1000 EUR       | .                | .                | .                 | 3                                 |
| 2219 20 850 | - - Platten, Blätter und Streifen, für Bodenbeläge und Fußmatten, aus vulkanisiertem Vollkautschuk   | t<br>1000 EUR       | .                | .                | .                 | 2                                 |
| 2219 20 870 | - - Stäbe, Stangen und Profile, aus vulkanisiertem Vollkautschuk   | t<br>1000 EUR       | 15 201<br>74 635 | 11 021<br>66 527 | 11 265<br>70 409  | 15                                |
| 2219 30 300 | Rohre und Schläuche, aus Weichkautschuk, auch mit Form-, Verschluss- und Verbindungsstücken<br>- Rohre und Schläuche, aus vulkanisiertem Weichkautschuk, nicht mit anderen Stoffen verstärkt oder ausgerüstet (ohne Form-, Verschluss- oder Verbindungsstücke) | t<br>1000 EUR       | 6 921<br>98 955  | 6 825<br>100 581 | 6 962<br>100 077  | 22                                |
| 2219 30 550 | - Rohre und Schläuche, aus vulkanisiertem Weichkautschuk, mit anderen Stoffen verstärkt oder ausgerüstet (ohne Form-, Verschluss- oder Verbindungsstücke)  | t<br>1000 EUR       | 935<br>10 237    | 494<br>8 886     | 485<br>8 676      | 8                                 |
| 2219 30 570 | - - mit textilen Spinnstoffen verstärkt oder ausgerüstet   | t<br>1000 EUR       | 3 024<br>58 523  | 3 038<br>58 361  | 3 113<br>59 972   | 10                                |
| 2219 30 590 | - - mit anderen Stoffen verstärkt oder ausgerüstet   | t<br>1000 EUR       | 801<br>11 862    | 836<br>12 537    | 855<br>12 729     | 4                                 |
| 2219 30 700 | - Rohre und Schläuche, aus vulkanisiertem Weichkautschuk, mit Form-, Verschluss- oder Verbindungsstücken   | t<br>1000 EUR       | 4 873<br>93 246  | 4 516<br>94 008  | 4 586<br>97 325   | 21                                |
| 2219 40 300 | Förderbänder und Treibriemen, aus vulkanisiertem Kautschuk<br>- Keilriemen (Treibriemen)   | t<br>1000 EUR       | 1 734<br>40 202  | 1 792<br>43 650  | 1 578<br>35 041   | 4                                 |
| 2219 40 500 | - Förderbänder mit einer Breite von mehr als 20 cm   | t<br>1000 EUR       | 8 749<br>38 073  | 9 257<br>37 397  | 10 532<br>40 927  | 9                                 |
| 2219 40 700 | - Andere Treibriemen<br>- - Synchrontreibriemen (Zahnriemen)   | t<br>1000 EUR       | 777              | 824              | 1 315             | 4                                 |
| 2219 40 900 | - - Andere Treibriemen (ohne Synchrontreibriemen)  | t<br>1000 EUR       | 226<br>6 773     | 259<br>7 770     | 274<br>7 984      | 5                                 |
| 2219 50 500 | Kautschutierte Gewebe (ohne Reifencordgewebe)<br>- Klebebänder, aus kautschutiertem Gewebe, mit einer Breite von 20 cm oder weniger  | t<br>1000 EUR       | 3 426<br>33 139  | 3 879<br>35 868  | 4 117<br>37 673   | 5                                 |
| 2219 50 700 | - Andere kautschutierte Gewebe, aus Gewirken oder Gestriicken u.a. gewebeähnlichen Erzeugnissen  | t<br>1000 EUR       | 9 965<br>48 282  | 9 861<br>51 739  | 9 319<br>51 911   | 8                                 |
| 2219 60 000 | Bekleidung und Bekleidungszubehör, aus vulkanisiertem Weichkautschuk   | 1000 EUR            | .                | .                | .                 | 2                                 |
| 2219 71 200 | Waren aus Weichkautschuk, a.n.g.; Hartkautschuk und Waren daraus<br>Waren zu hygienischen oder medizinischen Zwecken, aus Weichkautschuk, auch in Verbindung mit Hartkautschukteilen<br>- Präservative   | 1000 St<br>1000 EUR | 52 830<br>11 459 | 64 327<br>13 174 | 110 795<br>13 642 | 4                                 |
| 2219 71 500 | - Sauger, Brusthütchen u. ä. Waren für Kleinkinder   | t<br>1000 EUR       | 369<br>21 477    | 415<br>24 127    | 368<br>21 328     | 4                                 |



## 3 Produktion nach Güterarten - Deutschland

| Melde-Nr.       | Bezeichnung  | Einheit        | 2. Vj 2015                    | 1. Vj 2016                    | 2. Vj 2016                    | 2. Vj 2016 Anzahl der Unternehmen |
|-----------------|--|----------------|-------------------------------|-------------------------------|-------------------------------|-----------------------------------|
| 1               | 2  | 3              | 4                             | 5                             | 6                             | 7                                 |
| 2219 71 800     | - Andere Waren zu hygienischen oder medizinischen Zwecken  | t<br>1000 EUR  | 3 141<br>47 889               | 3 280<br>49 602               | 3 082<br>45 101               | 10                                |
| 2219 72 000     | Bodenbeläge und Fußmatten, aus vulkanisiertem Weichkautschuk (ohne solche aus Zellkautschuk)   | t<br>1000 EUR  | 44 558<br>88 014              | 39 453<br>81 024              | 42 063<br>85 549              | 13                                |
| 2219 73 100     | Sonstige Waren aus Weichkautschuk, a.n.g.; Hartkautschuk in allen Formen, sowie Waren daraus; Bodenbeläge und Fußmatten, aus vulkanisiertem Zellkautschuk<br>- Waren des technischen Bedarfs, aus vulkanisiertem Zellkautschuk, a.n.g. | t<br>1000 EUR  | 5 777<br>43 135               | 5 153<br>39 884               | 5 087<br>38 576               | 14                                |
| 2219 73 210     | - Radiergummi, Dichtungen, Fender u.a. aufblasbare Waren aus vulkanisiertem Weichkautschuk<br>- - Radiergummi  | t<br>1000 EUR  | .<br>.                        | .<br>.                        | .<br>.                        | 1                                 |
| 2219 73 230     | - - Dichtungen   | t<br>1000 EUR  | 17 176<br>209 879             | 18 378<br>211 626             | 18 023<br>210 959             | 63                                |
| 2219 73 300     | - Fender, auch aufblasbar u.a. aufblasbare Waren (ohne aufblasbare Luftmatratzen, Boote, Flöße u.a. schwimmende Vorrichtungen sowie Waren zu hygienischen oder medizinischen Zwecken)  | t<br>1000 EUR  | .<br>.                        | .<br>.                        | .<br>.                        | 2                                 |
| 2219 73 300     | - Kompensatoren für Rohrleitungen, Gummi-Metallverbindungen, aus vulkanisiertem Weichkautschuk   | t<br>1000 EUR  | .<br>.                        | .<br>.                        | .<br>.                        | 2                                 |
| 2219 73 430     | - - Kompensatoren für Rohrleitungen  | t<br>1000 EUR  | 64<br>5 661                   | 66<br>5 977                   | 74<br>6 531                   | 6                                 |
| 2219 73 450     | - - Gummi-Metalteile für Kraftfahrzeuge  | t<br>1000 EUR  | 31 325<br>268 161             | 31 472<br>277 988             | 30 982<br>281 632             | 27                                |
| 2219 73 470     | - - Formartikel für Kraftfahrzeuge   | t<br>1000 EUR  | 12 906<br>132 327             | 12 215<br>130 088             | 12 229<br>123 760             | 31                                |
| 2219 73 490     | - - Andere Gummi-Metalteile  | t<br>1000 EUR  | 6 913<br>76 704               | 6 988<br>75 001               | 7 175<br>78 419               | 36                                |
| 2219 73 500     | - Laufsohlen und Absätze aus Kautschuk   | St<br>1000 EUR | .<br>.                        | .<br>.                        | .<br>.                        | 4                                 |
| 2219 73 605     | - - Formartikel für andere Zwecke  | t<br>1000 EUR  | 6 448<br>89 140               | 6 624<br>84 479               | 6 641<br>88 900               | 47                                |
| 2219 73 607     | - - Walzenbezüge   | t<br>1000 EUR  | 1 285<br>42 710               | 1 243<br>41 581               | 1 265<br>41 924               | 15                                |
| 2219 73 608     | - - Andere Waren für andere Zwecke, a.n.g.   | t<br>1000 EUR  | 11 794<br>41 548              | 10 847<br>43 397              | 12 635<br>44 301              | 24                                |
| 2219 73 790     | - Hartkautschuk in allen Formen (einschl. Abfällen und Bruch); Waren aus Hartkautschuk   | t<br>1000 EUR  | 1 363<br>5 712                | 1 307<br>5 041                | 1 122<br>4 753                | 7                                 |
| Kunststoffwaren |  |                |                               |                               |                               |                                   |
| 2221 10 500     | Monofile mit einem größten Durchmesser von mehr als 1 mm, Stäbe, Stangen und Profile, nicht weiter bearbeitet, aus Kunststoffen<br>- aus Polymeren des Ethylens<br>darunter zum Absatz bestimmt  | t<br>1000 EUR  | .<br>28 251<br>93 911         | .<br>29 563<br>104 392        | .<br>30 849<br>105 498        | 22<br>22                          |
| 2221 10 703     | - aus Polymeren des Vinylchlorids<br>- - Fenster- und Türprofile<br>darunter zum Absatz bestimmt   | t<br>1000 EUR  | 136 096<br>130 869<br>275 912 | 120 087<br>114 626<br>239 965 | 140 659<br>134 022<br>287 683 | 26<br>26                          |
| 2221 10 709     | - - Andere Stäbe, Stangen und Profile<br>darunter zum Absatz bestimmt  | t<br>1000 EUR  | 23 460<br>22 437<br>65 335    | 22 897<br>22 021<br>65 137    | 26 744<br>25 678<br>71 136    | 45<br>44                          |
| 2221 10 903     | - aus anderen Kunststoffen<br>- - Fenster- und Türprofile<br>darunter zum Absatz bestimmt  | t<br>1000 EUR  | 8 855<br>8 855<br>46 921      | 8 810<br>8 810<br>46 646      | 9 854<br>9 854<br>50 853      | 15<br>15                          |
| 2221 10 905     | - - Andere Stäbe, Stangen und Profile, aus faserverstärkten Kunststoffen<br>darunter zum Absatz bestimmt   | t<br>1000 EUR  | .<br>5 768<br>34 922          | .<br>5 949<br>33 832          | .<br>6 066<br>35 505          | 8<br>8                            |
| 2221 10 909     | - - Andere Stäbe, Stangen und Profile, aus anderen Kunststoffen<br>darunter zum Absatz bestimmt  | t<br>1000 EUR  | 16 167<br>16 127<br>79 664    | 19 404<br>19 357<br>90 427    | 19 490<br>19 442<br>88 595    | 47<br>47                          |

## 3 Produktion nach Güterarten - Deutschland

| Melde-Nr.   | Bezeichnung   | Einheit            | 2. Vj 2015                         | 1. Vj 2016                    | 2. Vj 2016                    | 2. Vj 2016 Anzahl der Unternehmen |
|-------------|---|--------------------|------------------------------------|-------------------------------|-------------------------------|-----------------------------------|
| 1           | 2   | 3                  | 4                                  | 5                             | 6                             | 7                                 |
| 2221 21 300 | Rohre, Schläuche und Formstücke sowie Verschluss- und Verbindungsstücke aus Kunststoffen<br>Kunstdärme; Rohre und Schläuche, nicht biegsam, aus Kunststoffen<br>- Kunstdärme aus gehärteten Eiweißstoffen oder aus Cellulosekunststoffen<br>darunter zum Absatz bestimmt  | t<br>t<br>1000 EUR | *<br>3 323<br>3 323<br>59 423      | 3 508<br>3 508<br>62 904      | 3 394<br>3 394<br>60 038      | 5<br>5                            |
| 2221 21 530 | - - aus Polymeren des Ethylens<br>darunter zum Absatz bestimmt  | t<br>t<br>1000 EUR | *<br>.<br>47 424<br>126 356        | 43 860<br>43 730<br>112 974   | 56 202<br>55 998<br>134 986   | 32<br>32                          |
| 2221 21 550 | - - aus Polymeren des Propylens<br>darunter zum Absatz bestimmt   | t<br>t<br>1000 EUR | *<br>.<br>29 471<br>81 974         | 20 580<br>62 101              | 24 505<br>71 740              | 24<br>24                          |
| 2221 21 570 | - - aus Polymeren des Vinylchlorids<br>darunter zum Absatz bestimmt   | t<br>t<br>1000 EUR | *<br>.<br>47 934<br>92 155         | 37 438<br>77 704              | 42 120<br>85 529              | 33<br>32                          |
| 2221 21 705 | - Rohre und Schläuche, nicht biegsam, aus anderen Kunststoffen<br>- - aus faserverstärkten Kunststoffen<br>darunter zum Absatz bestimmt   | t<br>t<br>1000 EUR | *<br>18 001<br>18 001<br>71 935    | 12 909<br>12 909<br>62 039    | 16 775<br>16 775<br>67 327    | 18<br>18                          |
| 2221 21 709 | - - aus anderen Kunststoffen<br>darunter zum Absatz bestimmt  | t<br>t<br>1000 EUR | *<br>.<br>4 672<br>25 334          | 4 595<br>24 472               | 5 020<br>25 559               | 24<br>24                          |
| 2221 29 200 | Rohre und Schläuche, biegsam; Form-, Verschluss- oder Verbindungsstücke, aus Kunststoffen<br>- Rohre und Schläuche, biegsam, die einem Druck von 27,6 MPa oder mehr standhalten<br>darunter zum Absatz bestimmt   | t<br>t<br>1000 EUR | *<br>1 006<br>1 006<br>14 360      | 1 009<br>1 009<br>13 438      | 949<br>949<br>12 821          | 3<br>3                            |
| 2221 29 353 | - - - ohne Form-, Verschluss- oder Verbindungsstücke<br>- - - aus Polymeren des Vinylchlorid<br>darunter zum Absatz bestimmt  | t<br>t<br>1000 EUR | *<br>22 829<br>22 829<br>51 816    | 17 082<br>17 082<br>42 312    | 21 664<br>21 664<br>52 128    | 17<br>17                          |
| 2221 29 355 | - - - aus Polyamiden<br>darunter zum Absatz bestimmt  | t<br>t<br>1000 EUR | *<br>3 319<br>3 319<br>30 362      | 3 216<br>3 216<br>30 648      | 3 480<br>3 480<br>30 188      | 12<br>12                          |
| 2221 29 357 | - - - aus Polymeren des Ethylens<br>darunter zum Absatz bestimmt  | t<br>t<br>1000 EUR | *<br>.<br>43 752<br>84 864         | 41 425<br>75 723              | 49 654<br>90 799              | 24<br>24                          |
| 2221 29 359 | - - - aus anderen Kunststoffen<br>darunter zum Absatz bestimmt  | t<br>t<br>1000 EUR | *<br>.<br>9 832<br>105 573         | 8 813<br>102 868              | 9 773<br>105 855              | 27<br>27                          |
| 2221 29 370 | - - mit Form-, Verschluss- oder Verbindungsstücken<br>darunter zum Absatz bestimmt  | t<br>t<br>1000 EUR | *<br>.<br>5 868<br>11 736          | 6 174<br>12 019               | 7 047<br>13 801               | 9<br>9                            |
| 2221 29 500 | - Andere Rohre und Schläuche, biegsam, a.n.g.<br>darunter zum Absatz bestimmt   | t<br>t<br>1000 EUR | *<br>14 515<br>14 515<br>85 715    | 13 716<br>13 716<br>85 559    | 16 895<br>16 895<br>100 389   | 24<br>24                          |
| 2221 29 700 | - Form-, Verschluss- oder Verbindungsstücke<br>darunter zum Absatz bestimmt   | t<br>t<br>1000 EUR | *<br>21 756<br>20 588<br>262 080   | 16 421<br>214 187             | 18 118<br>231 411             | 65<br>64                          |
| 2221 30 103 | Tafeln, Platten, Folien, Filme, Bänder und Streifen, aus nicht geschäumten Kunststoffen, weder verstärkt noch geschichtet und ohne Unterlage<br>- Tafeln, Folien u.ä., aus Polymeren des Ethylens<br>- - mit einer Dicke von 0,125 mm oder weniger<br>- - mit einer Dichte von weniger als 0,94<br>darunter zum Absatz bestimmt | t<br>t<br>1000 EUR | *<br>173 798<br>149 508<br>360 172 | 177 655<br>153 239<br>378 877 | 179 280<br>154 220<br>380 009 | 64<br>61                          |
| 2221 30 105 | - - - mit einer Dichte von 0,94 oder mehr<br>darunter zum Absatz bestimmt   | t<br>t<br>1000 EUR | *<br>56 660<br>51 643<br>134 727   | 53 666<br>48 582<br>133 950   | 56 639<br>51 639<br>138 783   | 23<br>20                          |

## 3 Produktion nach Güterarten - Deutschland

| Melde-Nr.   | Bezeichnung  | Einheit            | 2. Vj 2015                       | 1. Vj 2016                  | 2. Vj 2016                  | 2. Vj 2016 Anzahl der Unternehmen |
|-------------|--|--------------------|----------------------------------|-----------------------------|-----------------------------|-----------------------------------|
| 1           | 2  | 3                  | 4                                | 5                           | 6                           | 7                                 |
| 2221 30 173 | - - mit einer Dicke von mehr als 0,125 mm<br>- - mit einer Dichte von weniger als 0,94<br>darunter zum Absatz bestimmt   | t<br>t<br>1000 EUR | *<br>47 210<br>46 810<br>97 356  | 49 091<br>48 720<br>111 149 | 49 515<br>49 150<br>113 850 | 26<br>26                          |
| 2221 30 175 | - - mit einer Dichte von 0,94 oder mehr<br>darunter zum Absatz bestimmt  | t<br>t<br>1000 EUR | *<br>.<br>26 479<br>65 060       | .<br>26 429<br>62 017       | .<br>29 259<br>69 108       | 27<br>27                          |
| 2221 30 210 | - Tafeln, Folien u.ä. aus Polymeren des Propylens<br>- mit einer Dicke von 0,1 mm oder weniger, biaxial orientiert<br>darunter zum Absatz bestimmt   | t<br>t<br>1000 EUR | *<br>16 436<br>16 436<br>52 671  | 17 472<br>17 472<br>52 300  | 19 218<br>19 218<br>54 341  | 9<br>9                            |
| 2221 30 230 | - - Andere Tafeln, Folien u.ä., mit einer Dicke von 0,1 mm oder weniger<br>darunter zum Absatz bestimmt  | t<br>t<br>1000 EUR | *<br>27 038<br>25 849<br>74 697  | 24 692<br>23 449<br>69 963  | 25 474<br>23 985<br>71 669  | 21<br>19                          |
| 2221 30 250 | - - Bänder, mit einer Dicke von mehr als 0,1 mm und einer Breite von mehr als 5 mm bis 20 mm, für Verpackungszwecke<br>darunter zum Absatz bestimmt  | t<br>t<br>1000 EUR | *<br>10 165<br>10 165<br>24 577  | 9 425<br>9 425<br>23 849    | 10 188<br>10 188<br>25 172  | 6<br>6                            |
| 2221 30 290 | - - Andere Platten, Folien, Streifen und Bänder, mit einer Dicke von mehr als 0,1 mm<br>darunter zum Absatz bestimmt   | t<br>t<br>1000 EUR | *<br>28 728<br>24 375<br>106 028 | 28 627<br>24 932<br>106 044 | 27 281<br>23 315<br>104 626 | 26<br>23                          |
| 2221 30 303 | - Tafeln, Folien u.ä., aus Polymeren des Styrols<br>- mit einer Dicke von 1 mm oder weniger<br>darunter zum Absatz bestimmt  | t<br>t<br>1000 EUR | *<br>28 665<br>19 183<br>47 767  | 28 871<br>19 740<br>48 499  | 28 458<br>19 430<br>48 199  | 14<br>10                          |
| 2221 30 305 | - - mit einer Dicke v. m. als 1 mm<br>darunter zum Absatz bestimmt   | t<br>t<br>1000 EUR | *<br>40 831<br>32 940<br>88 125  | 38 948<br>31 999<br>82 891  | 42 986<br>35 075<br>90 094  | 14<br>14                          |
| 2221 30 350 | - Tafeln, Folien u.ä. aus Polymeren des Vinylchlorids<br>- mit einem Gehalt an Weichmachern von 6 GHT oder mehr<br>- - mit einer Dicke von 1 mm oder weniger<br>darunter zum Absatz bestimmt | t<br>t<br>1000 EUR | *<br>37 715<br>37 715<br>155 394 | 35 088<br>35 088<br>148 081 | 40 099<br>40 099<br>160 973 | 10<br>10                          |
| 2221 30 360 | - - mit einer Dicke von mehr als 1 mm<br>darunter zum Absatz bestimmt  | t<br>t<br>1000 EUR | *<br>6 104<br>6 104<br>29 686    | 4 143<br>4 143<br>20 952    | 5 862<br>5 862<br>28 658    | 4<br>4                            |
| 2221 30 370 | - - mit einem Gehalt an Weichmachern von weniger als 6 GHT<br>- - mit einer Dicke von 1 mm oder weniger<br>darunter zum Absatz bestimmt  | t<br>t<br>1000 EUR | *<br>.<br>61 175<br>144 052      | .<br>61 454<br>141 733      | .<br>61 985<br>145 689      | 8<br>8                            |
| 2221 30 380 | - - mit einer Dicke von mehr als 1 mm<br>darunter zum Absatz bestimmt  | t<br>t<br>1000 EUR | *<br>12 975<br>12 975<br>29 750  | 13 335<br>13 335<br>30 706  | 13 431<br>13 431<br>30 272  | 10<br>10                          |
| 2221 30 530 | - Tafeln, Folien u.ä. aus Polymethylmethacrylat und aus anderen Acrylpolymeren<br>- - aus Polymethylmethacrylat<br>darunter zum Absatz bestimmt  | t<br>t<br>1000 EUR | *<br>.<br>23 558<br>78 871       | .<br>22 057<br>73 159       | .<br>23 003<br>77 511       | 11<br>11                          |
| 2221 30 590 | - - aus anderen Acrylpolymeren<br>darunter zum Absatz bestimmt   | t<br>t<br>1000 EUR | *<br>.<br>.<br>.                 | .<br>.<br>.                 | .<br>.<br>.                 | 3<br>3                            |
| 2221 30 610 | - Tafeln, Folien u.ä. aus Polycarbonaten, Polyethylenterephthalat, ungesättigten Polyestern und aus anderen Polyestern<br>- - aus Polycarbonaten<br>darunter zum Absatz bestimmt             | t<br>t<br>1000 EUR | *<br>.<br>6 851<br>34 990        | .<br>5 839<br>28 181        | .<br>6 501<br>30 056        | 12<br>12                          |
| 2221 30 630 | - - aus ungesättigten Polyestern<br>darunter zum Absatz bestimmt   | t<br>t<br>1000 EUR | *<br>.<br>.<br>.                 | .<br>.<br>.                 | .<br>.<br>.                 | 2<br>2                            |
| 2221 30 650 | - - aus Polyethylenterephthalat, mit einer Dicke von 0,35 mm oder weniger<br>darunter zum Absatz bestimmt  | t<br>t<br>1000 EUR | *<br>.<br>16 322<br>51 426       | .<br>17 477<br>50 036       | .<br>19 453<br>58 334       | 11<br>11                          |

## 3 Produktion nach Güterarten - Deutschland

| Melde-Nr.   | Bezeichnung   | Einheit  | 2. Vj 2015   | 1. Vj 2016                                    | 2. Vj 2016                                    | 2. Vj 2016 Anzahl der Unternehmen |
|-------------|---|--|--|---|---|-----------------------------------|
| 1           | 2   | 3  | 4  | 5   | 6   | 7                                 |
| 2221 30 670 | - - aus Polyethylenterephthalat, mit einer Dicke von mehr als 0,35 mm<br>darunter zum Absatz bestimmt   | t<br>t<br>1000 EUR   | *<br>13 906<br>11 520<br>22 267                    | 14 984<br>12 529<br>23 531                    | 16 749<br>13 953<br>27 244                    | 17<br>17                          |
| 2221 30 690 | - - aus anderen Polyestern<br>darunter zum Absatz bestimmt  | t<br>t<br>1000 EUR   | *<br>.<br>464<br>8 337                             | .<br>248<br>.                                 | .<br>311<br>7 163                             | 7<br>6                            |
| 2221 30 700 | - Folien, Bänder oder Streifen, Tafeln u.ä., aus Cellulose oder ihren chemischen Derivaten<br>darunter zum Absatz bestimmt  | t<br>t<br>1000 EUR   | *<br>1 358<br>1 358<br>11 833                      | 1 265<br>1 265<br>9 883                       | 1 365<br>1 365<br>10 727                      | 7<br>7                            |
| 2221 30 820 | - - aus Polyamiden, weder verstärkt noch geschichtet<br>darunter zum Absatz bestimmt  | t<br>t<br>1000 EUR   | *<br>.<br>10 144<br>44 983                         | .<br>9 607<br>40 628                          | .<br>10 063<br>42 603                         | 10<br>10                          |
| 2221 30 860 | - - aus Polyvinylbutyral, Aminoharzen, Phenolharzen und aus Additions-, Kondensationspolymerisations- und Umlagerungspolymerisationserzeugnissen, auch chemisch modifiziert<br>darunter zum Absatz bestimmt | t<br>t<br>1000 EUR   | *<br>.<br>71 246<br>.                              | .<br>16 026<br>80 920                         | .<br>18 294<br>89 955                         | 9<br>9                            |
| 2221 30 900 | - Andere Tafeln, Folien u.ä. aus anderen Kunststoffen, weder verstärkt noch geschichtet<br>darunter zum Absatz bestimmt   | t<br>t<br>1000 EUR   | *<br>30 043<br>27 720<br>95 480                    | 32 098<br>29 503<br>92 483                    | 33 546<br>30 875<br>100 153                   | 25<br>24                          |
| 2221 41 200 | - aus Polymeren des Styrols<br>darunter zum Absatz bestimmt   | t<br>t<br>1000 EUR   | *<br>.<br>67 665<br>201 849                        | .<br>58 365<br>163 182                        | .<br>70 238<br>192 398                        | 40<br>39                          |
| 2221 41 300 | - aus Polymeren des Vinylchlorids<br>darunter zum Absatz bestimmt   | t<br>t<br>1000 EUR   | *<br>13 557<br>13 557<br>44 478                    | 15 462<br>15 462<br>50 765                    | 15 072<br>15 072<br>50 372                    | 14<br>14                          |
| 2221 41 500 | - aus Polyurethanen<br>darunter zum Absatz bestimmt   | t<br>t<br>1000 EUR   | *<br>.<br>67 719<br>275 334                        | .<br>64 717<br>264 701                        | .<br>73 743<br>294 268                        | 70<br>70                          |
| 2221 41 700 | - aus regenerierter Cellulose<br>darunter zum Absatz bestimmt   | t<br>t<br>1000 EUR   | *<br>.<br>.<br>.                                   | .<br>.<br>.                                   | .<br>.<br>.                                   | 2<br>2                            |
| 2221 41 800 | - aus Epoxidharzen u.a. Zellkunststoffen<br>darunter zum Absatz bestimmt  | t<br>t<br>1000 EUR   | *<br>.<br>1 423<br>20 058                          | .<br>1 400<br>18 395                          | .<br>1 489<br>18 826                          | 17<br>17                          |
| 2221 42 303 | - aus faserverstärktem Polyester<br>darunter zum Absatz bestimmt  | t<br>t<br>1000 EUR   | *<br>.<br>21 853<br>65 906                         | .<br>23 740<br>72 926                         | .<br>23 915<br>74 410                         | 11<br>11                          |
| 2221 42 307 | - aus anderem Polyester<br>darunter zum Absatz bestimmt   | t<br>t<br>1000 EUR   | *<br>.<br>.<br>.                                   | .<br>.<br>.                                   | .<br>.<br>.                                   | 2<br>2                            |
| 2221 42 500 | - Andere Tafeln, Platten, Folien, Filme, Bänder und Streifen, aus Phenolharzen (ohne solche aus Zellkunststoff)<br>darunter zum Absatz bestimmt   | t<br>t<br>1000 EUR   | *<br>.<br>3 965<br>20 976                          | .<br>3 898<br>20 548                          | .<br>4 355<br>21 688                          | 8<br>8                            |
| 2221 42 750 | - Hochdruckschichtpressstoffe mit Dekorschicht auf einer oder beiden Seiten, aus Aminoharzen, geschichtet<br>darunter zum Absatz bestimmt   | t<br>1000 m <sup>2</sup><br>t<br>1000 m <sup>2</sup><br>1000 EUR | *<br>20 154<br>13 171<br>15 412<br>9 153<br>61 158 | 19 877<br>13 255<br>15 021<br>9 141<br>56 232 | 19 847<br>13 067<br>15 014<br>8 970<br>61 204 | 10<br>10<br>10<br>10              |
| 2221 42 790 | - Andere Tafeln, Folien u.ä., aus Aminoharzen und aus anderen Polymerisationserzeugnissen<br>darunter zum Absatz bestimmt   | t<br>1000 m <sup>2</sup><br>t<br>1000 m <sup>2</sup><br>1000 EUR | *<br>.<br>2 510<br>19 421<br>18 748                | .<br>3 216<br>22 068<br>21 678                | .<br>3 097<br>21 746<br>21 979                | 9<br>9<br>9<br>9                  |

## 3 Produktion nach Güterarten - Deutschland

| Melde-Nr.   | Bezeichnung   | Einheit             | 2. Vj 2015                      | 1. Vj 2016                  | 2. Vj 2016                  | 2. Vj 2016 Anzahl der Unternehmen |
|-------------|---|---------------------|---------------------------------|-----------------------------|-----------------------------|-----------------------------------|
| 1           | 2   | 3                   | 4                               | 5                           | 6                           | 7                                 |
| 2221 42 801 | Andere Tafeln, Platten, Folien, Filme, Bänder und Streifen (ohne solche aus Zellkunststoff, Kondensationspolymerisations-, Umlagerungspolymerisations- und Additionspolymerisations-erzeugnissen)<br>- aus Polyvinylchlorid/Polyethylen<br>darunter zum Absatz bestimmt | t<br>t<br>1000 EUR  | *<br>.<br>63 985                | .<br>.<br>64 549            | .<br>.<br>70 782            | 8<br>8                            |
| 2221 42 803 | - aus Polyamid/Polyethylen<br>darunter zum Absatz bestimmt  | t<br>t<br>1000 EUR  | *<br>.<br>41 016<br>161 530     | .<br>.<br>32 215<br>144 694 | .<br>.<br>31 254<br>138 648 | 13<br>13                          |
| 2221 42 805 | - aus Polypropylen/Polyethylen<br>darunter zum Absatz bestimmt  | t<br>t<br>1000 EUR  | *<br>9 681<br>9 681<br>38 581   | 9 264<br>9 264<br>36 383    | 8 960<br>8 960<br>38 013    | 19<br>19                          |
| 2221 42 807 | - aus Polyethylen/Polyethylen-terephthalat<br>darunter zum Absatz bestimmt  | t<br>t<br>1000 EUR  | *<br>23 937<br>23 937<br>67 161 | 15 404<br>15 404<br>47 248  | 16 880<br>16 880<br>51 223  | 10<br>10                          |
| 2221 42 809 | - aus anderen Verbunden<br>darunter zum Absatz bestimmt   | t<br>t<br>1000 EUR  | *<br>.<br>42 243<br>156 695     | 45 435<br>45 435<br>161 122 | 45 750<br>45 750<br>159 898 | 30<br>30                          |
| 2222 11 002 | Verpackungsmittel aus Kunststoffen<br>Säcke, Beutel (einschl. Tüten), aus Polymeren des Ethylens<br>- mit einem Gewicht von 120 g/m <sup>2</sup> oder weniger   | t<br>1000 EUR       | 47 788<br>158 947               | 51 179<br>173 043           | 51 392<br>172 401           | 52                                |
| 2222 11 003 | - Mülltonnensäcke mit einem Gewicht von 120 g/m <sup>2</sup> oder weniger   | t<br>1000 EUR       | 419<br>1 092                    | 557<br>1 814                | 640<br>2 094                | 10                                |
| 2222 11 005 | - Sehr strapazierfähige Beutel mit einem Gewicht von mehr als 120 g/m <sup>2</sup>  | t<br>1000 EUR       | 12 757<br>57 524                | 12 445<br>58 362            | 12 738<br>59 427            | 26                                |
| 2222 11 006 | - Tragebeutel   | t<br>1000 EUR       | 19 383<br>42 523                | 18 314<br>42 129            | 11 071<br>25 743            | 10                                |
| 2222 11 007 | - Andere Säcke und Beutel (einschl. Tüten)  | t<br>1000 EUR       | 36 617<br>86 388                | 37 642<br>90 037            | 42 122<br>93 087            | 20                                |
| 2222 12 003 | Säcke, Beutel (einschl. Tüten), aus Polyvinylchlorid und anderen Kunststoffen (ohne solche aus Polymeren des Ethylens)<br>- mit einem Gewicht von 120 g/m <sup>2</sup> oder weniger   | t<br>1000 EUR       | 2 770<br>14 465                 | 2 897<br>15 423             | 2 932<br>15 438             | 10                                |
| 2222 12 007 | - Sehr strapazierfähige Beutel mit einem Gewicht von mehr als 120 g/m <sup>2</sup>  | t<br>1000 EUR       | 615<br>4 045                    | 620<br>3 926                | .<br>3 878                  | 3                                 |
| 2222 12 008 | - Andere Säcke und Beutel (einschl. Tüten)  | t<br>1000 EUR       | 10 358                          | 10 378                      | 10 618                      | 4                                 |
| 2222 13 000 | Dosen, Kisten, Verschlüsse u.ä. Waren, aus Kunststoffen   | t<br>1000 EUR       | 143 555<br>434 184              | 144 997<br>466 564          | 153 734<br>494 214          | 139                               |
| 2222 14 503 | Ballons, Flaschen, Flakons u.ä. Waren, aus Kunststoffen<br>- mit einem Fassungsvermögen von 2 l oder weniger<br>- - aus Polyethylen   | 1000 St<br>1000 EUR | 2 149 725<br>156 255            | 2 292 610<br>173 680        | 2 511 418<br>178 879        | 47                                |
| 2222 14 505 | - - aus Polypropylen  | 1000 St<br>1000 EUR | 361 033<br>27 443               | 209 389<br>25 936           | 223 539<br>27 220           | 16                                |
| 2222 14 507 | - - aus Polyvinylchlorid  | 1000 St<br>1000 EUR | .<br>2 795                      | .<br>3 032                  | .<br>2 851                  | 7                                 |
| 2222 14 509 | - - aus anderen Kunststoffen  | 1000 St<br>1000 EUR | 2 510 230<br>101 066            | 2 261 164<br>94 309         | 2 514 125<br>98 991         | 25                                |
| 2222 14 703 | - mit einem Fassungsvermögen von mehr als 2 l<br>- - aus Polyethylen  | 1000 St<br>1000 EUR | 19 290<br>19 942                | 22 874<br>23 556            | 20 168<br>21 916            | 14                                |
| 2222 14 709 | - - aus anderen Kunststoffen  | 1000 St<br>1000 EUR | 92 772<br>61 999                | 88 887<br>60 202            | 90 824<br>58 703            | 10                                |
| 2222 19 100 | Andere Verpackungsmittel aus Kunststoff<br>- Spulen, Spindeln, Hülsen u.ä. Warenträger, Stöpsel, Deckel, Kapseln u.ä. Verschlüsse, Netze, aus Kunststoffen<br>- - Spulen, Spindeln, Hülsen u.ä. Warenträger   | t<br>1000 EUR       | 19 762<br>111 363               | 19 888<br>109 949           | 17 409<br>106 973           | 53                                |

## 3 Produktion nach Güterarten - Deutschland

| Melde-Nr.   | Bezeichnung  | Einheit                         | 2. Vj 2015        | 1. Vj 2016         | 2. Vj 2016         | 2. Vj 2016 Anzahl der Unternehmen |
|-------------|--|---------------------------------|-------------------|--------------------|--------------------|-----------------------------------|
| 1           | 2  | 3                               | 4                 | 5                  | 6                  | 7                                 |
| 2222 19 200 | - - Verschluss- oder Flaschenkapseln   | t<br>1000 EUR                   | 3 797<br>23 851   | 3 181<br>22 720    | 3 395<br>23 069    | 19                                |
| 2222 19 300 | - - Stöpsel, Deckel u.a. Verschlüsse   | t<br>1000 EUR                   | 99 162<br>394 614 | 155 761<br>399 492 | 168 683<br>414 419 | 109                               |
| 2222 19 400 | - - Gespritzte Netze in Schlauchform   | t<br>1000 EUR                   | .                 | .                  | .                  | 1                                 |
| 2222 19 901 | - - Andere Transport- oder Verpackungsmittel, aus Kunststoffen<br>- - Sicherheitsbehälter für den Transport von Gefahrgut  | 1000 St<br>1000 EUR             | 3 973<br>18 060   | 4 792<br>21 850    | 4 824<br>23 042    | 6                                 |
| 2222 19 902 | - - Fässer mit einem Fassungsvermögen von 5 bis 300 l  | 1000 St<br>1000 EUR             | 1 782<br>27 590   | 2 344<br>30 114    | 2 461<br>31 658    | 12                                |
| 2222 19 903 | - - Andere Transportbehälter mit einem Fassungsvermögen von 5 bis 300 l  | 1000 St<br>1000 EUR             | 100 114<br>92 183 | 106 536<br>87 327  | 99 139<br>95 101   | 31                                |
| 2222 19 904 | - - Fässer mit einem Fassungsvermögen über 300 l   | 1000 St<br>1000 EUR             | 91<br>7 612       | 97<br>9 206        | 190<br>12 851      | 10                                |
| 2222 19 906 | - - Andere Transportbehälter mit einem Fassungsvermögen über 300 l<br>- - aus faserverstärkten Kunststoffen  | 1000 St<br>1000 EUR             | .                 | .                  | .                  | 4                                 |
| 2222 19 907 | - - aus anderen Kunststoffen   | 1000 St<br>1000 EUR             | 1 010<br>94 020   | 1 613<br>102 961   | 1 638<br>104 807   | 10                                |
| 2222 19 908 | - - Müll- und Abfalltransportbehälter  | 1000 St<br>1000 EUR             | 2 789<br>62 241   | 2 775<br>60 955    | 2 807<br>61 753    | 9                                 |
| 2222 19 909 | - - Andere Transport- und Verpackungsmittel, a.n.g.  | 1000 EUR                        | 159 710           | 164 433            | 191 111            | 81                                |
| 2223 11 550 | Baubedarfsartikel aus Kunststoffen<br>Bodenbeläge, Wand- oder Deckenverkleidungen, aus Kunststoffen<br>- aus Polymeren des Vinylchlorids<br>- - bestehend aus einem Träger, mit Polyvinylchlorid getränkt, bestrichen oder überzogen | 1000 m <sup>2</sup><br>1000 EUR | 7 166<br>30 013   | 7 609<br>32 456    | .                  | 3                                 |
| 2223 11 590 | - - Andere Bodenbeläge, Wand- oder Deckenverkleidungen   | 1000 m <sup>2</sup><br>1000 EUR | 3 694<br>35 187   | 4 191<br>38 765    | 4 304<br>39 699    | 5                                 |
| 2223 11 900 | - Andere Bodenbeläge, Wand- oder Deckenverkleidungen aus anderen Kunststoffen  | 1000 m <sup>2</sup><br>1000 EUR | 3 747<br>15 999   | 3 178<br>13 234    | 4 126<br>17 131    | 12                                |
| 2223 12 500 | Badewannen, Duschen, Waschbecken, Bidets, Klosettschüsseln, -sitze und -deckel, Spülkästen u.ä. Waren zu sanitären oder hygienischen Zwecken, aus Kunststoffen<br>- Badewannen, Duschen und Waschbecken                              | 1000 St<br>1000 EUR             | 272<br>40 047     | 307<br>43 465      | 318<br>45 847      | 19                                |
| 2223 12 700 | - Klosettsitze und -deckel   | 1000 St<br>1000 EUR             | 499<br>6 930      | 516<br>7 616       | 575<br>8 524       | 5                                 |
| 2223 12 900 | - Bidets, Klosettschüsseln, Spülkästen u.ä. Waren zu sanitären oder hygienischen Zwecken   | 1000 St<br>1000 EUR             | 2 660<br>94 575   | 2 444<br>100 319   | 2 333<br>102 082   | 19                                |
| 2223 13 003 | Tanks, Bottiche, Sammel- u.ä. Behälter; Behälter für den Baubedarf (ohne Fässer und Transportbehälter), mit einem Fassungsvermögen von mehr als 300 l, aus Kunststoffen<br>- aus faserverstärkten Kunststoffen                       | 1000 St<br>1000 EUR             | 4<br>12 623       | 3<br>9 124         | 3<br>8 895         | 13                                |
| 2223 13 007 | - aus anderen Kunststoffen   | 1000 St<br>1000 EUR             | 54<br>27 872      | 60<br>27 449       | 65<br>28 179       | 37                                |
| 2223 14 505 | Türen, Fenster und deren Rahmen, Verkleidungen und Schwellen; Fensterläden, Jalousien u.ä. Waren und Teile dafür, aus Kunststoffen<br>- Fenster und deren Rahmen, Verkleidungen, Fensterbänke  | 1000 St<br>1000 EUR             | 2 821<br>721 514  | 2 226<br>563 731   | 2 945<br>760 088   | 373                               |
| 2223 14 507 | - Türen und deren Rahmen, Verkleidungen und Schwellen  | 1000 St<br>1000 EUR             | 131<br>88 267     | 120<br>77 982      | 143<br>96 950      | 155                               |
| 2223 14 700 | - Fensterläden, Jalousien (einschl. Jalousetten) u.ä. Waren, Teile dafür   | 1000 St<br>1000 EUR             | 5 112<br>117 920  | 4 935<br>98 426    | 4 771<br>134 302   | 113                               |

## 3 Produktion nach Güterarten - Deutschland

| Melde-Nr.   | Bezeichnung   | Einheit                          | 2. Vj 2015                 | 1. Vj 2016                 | 2. Vj 2016                 | 2. Vj 2016 Anzahl der Unternehmen |
|-------------|---|----------------------------------|----------------------------|----------------------------|----------------------------|-----------------------------------|
| 1           | 2   | 3                                | 4                          | 5                          | 6                          | 7                                 |
| 2223 15 000 | Linoleum; Fußbodenbeläge, aus einer Spinnstoffunterlage mit einer Deckschicht oder einem Überzug bestehend, auch zugeschnitten                                | 1000 m <sup>2</sup><br>1000 EUR  | .                          | .                          | .                          | 2                                 |
|             | Beschläge, Dübel, Außen- und Innenwandverkleidungen und andere Baubedarfsartikel aus Kunststoffen, a.n.g.   |                                  | .                          | .                          | .                          |                                   |
|             | - Beschläge u.ä. Waren des Baubedarf zur bleibenden Befestigung an Türen, Fenstern, Treppen, Wänden oder anderen Gebäudeteilen                                |                                  |                            |                            |                            |                                   |
|             | - - Außenwandverkleidungen, Platten, Nut- und Federprofile  |                                  |                            |                            |                            |                                   |
| 2223 19 501 | - - - aus faserverstärkten Kunststoffen   | t<br>1000 EUR                    | 530<br>2 701               | 350<br>2 373               | 538<br>3 037               | 6                                 |
| 2223 19 502 | - - - aus anderen Kunststoffen  | t<br>1000 EUR                    | 7 842<br>30 395            | 6 961<br>28 488            | 8 660<br>34 160            | 19                                |
| 2223 19 505 | - - Innenwandverkleidungen  | t<br>1000 EUR                    | 4 787<br>16 780            | 4 006<br>14 563            | 4 093<br>15 200            | 7                                 |
|             | - - Baubedarfsartikel (z.B. Beschläge und Dachelemente, Dachoberlichter, Rahmen für Dachoberlichter, Balkonverkleidungen)                                     |                                  |                            |                            |                            |                                   |
| 2223 19 508 | - - - aus faserverstärkten Kunststoffen   | t<br>1000 EUR                    | 3 561<br>26 516            | 2 553<br>19 141            | 3 826<br>29 114            | 7                                 |
| 2223 19 509 | - - - aus anderen Kunststoffen  | t<br>1000 EUR                    | 4 690<br>59 110            | 3 957<br>49 505            | 4 905<br>61 254            | 19                                |
|             | - Andere Baubedarfsartikel, aus Kunststoffen, a.n.g.  |                                  |                            |                            |                            |                                   |
| 2223 19 905 | - - Dübel u.a. Wandbefestigungsartikel  | t<br>1000 EUR                    | 5 557<br>32 451            | 5 414<br>34 844            | 6 167<br>36 946            | 15                                |
| 2223 19 909 | - - Andere Baubedarfsartikel, a.n.g.  | t<br>1000 EUR                    | 27 305<br>119 695          | 26 899<br>122 177          | 30 130<br>141 060          | 78                                |
| 2223 20 000 | Vorgefertigte Gebäude aus Kunststoffen  | m <sup>2</sup><br>St<br>1000 EUR | .                          | .                          | 752<br>35<br>.             | 3<br>3                            |
|             | Sonstige Kunststoffwaren  |                                  |                            |                            |                            |                                   |
| 2229 10 000 | Bekleidung und Bekleidungszubehör (einschl. Handschuhen), aus Kunststoffen  | 1000 EUR                         | 4 530                      | 5 469                      | 5 673                      | 10                                |
|             | Haushalts-, Hygiene- und Toilettengegenstände, Waren des technischen Bedarfs, Büro- oder Schulartikel u.a. Waren, aus Kunststoffen                            |                                  |                            |                            |                            |                                   |
|             | Tafeln, Platten, Folien, Filme, Bänder, Streifen, selbstklebend, in Rollen mit einer Breite von 20 cm oder weniger, aus Kunststoffen                          |                                  |                            |                            |                            |                                   |
| 2229 21 300 | - Bänder, Streifen, mit nicht vulkanisiertem Natur- oder synthetischem Kautschuk bestrichen darunter zum Absatz bestimmt                                      | t<br>t<br>1000 EUR               | 15 973<br>15 973<br>93 334 | 14 835<br>14 835<br>93 060 | 14 898<br>14 898<br>99 664 | 13<br>13                          |
| 2229 21 500 | - Tafeln, Platten, Folien, Filme, aus Polyester und aus Kondensationspolymerisations- und Umlagerungspolymerisationserzeugnissen darunter zum Absatz bestimmt | t<br>t<br>1000 EUR               | 691<br>691<br>3 142        | .                          | 622<br>576<br>3 114        | 6<br>5                            |
| 2229 21 700 | - Tafeln, Platten, Folien, Filme, aus Polymeren des Vinylchlorids und aus anderen Additionspolymerisationserzeugnissen darunter zum Absatz bestimmt           | t<br>t<br>1000 EUR               | 555<br>555<br>4 132        | 1 448<br>1 448<br>7 352    | 1 440<br>1 440<br>7 032    | 5<br>5                            |
| 2229 21 900 | - Andere Tafeln, Platten, Folien, Filme, in Rollen mit einer Breite von 20 cm oder weniger, aus anderen Kunststoffen darunter zum Absatz bestimmt             | t<br>t<br>1000 EUR               | .                          | .                          | .                          | 16<br>16                          |

## 3 Produktion nach Güterarten - Deutschland

| Melde-Nr.   | Bezeichnung  | Einheit            | 2. Vj 2015                    | 1. Vj 2016                | 2. Vj 2016                | 2. Vj 2016 Anzahl der Unternehmen |
|-------------|--|--------------------|-------------------------------|---------------------------|---------------------------|-----------------------------------|
| 1           | 2  | 3                  | 4                             | 5                         | 6                         | 7                                 |
| 2229 22 300 | Andere Tafeln, Platten, Folien, Filme, Bänder, Streifen u.a. flache Erzeugnisse, selbstklebend, aus Kunststoffen<br>- weiter als nur oberflächenbearbeitet oder anders als nur quadratisch oder rechteckig zugeschnitten (z.B. mit abgerundeten Ecken oder rund)<br>darunter zum Absatz bestimmt | t<br>t<br>1000 EUR | *<br>3 854<br>3 854<br>51 522 | 3 765<br>3 765<br>50 429  | 4 265<br>4 265<br>56 368  | 19<br>19                          |
| 2229 22 500 | - aus Kondensationspolymerisations- und Umlagerungspolymerisationserzeugnissen<br>darunter zum Absatz bestimmt   | t<br>t<br>1000 EUR | *<br>.<br>.<br>.              | .<br>.<br>12 499          | .<br>.<br>15 328          | 3<br>3                            |
| 2229 22 700 | - aus Additionspolymerisationserzeugnissen<br>darunter zum Absatz bestimmt   | t<br>t<br>1000 EUR | *<br>.<br>.<br>.              | .<br>.<br>.               | .<br>.<br>.               | 2<br>2                            |
| 2229 22 900 | - Andere Tafeln, Platten, Folien, Filme, Bänder, Streifen, u.a. flache Erzeugnisse, selbstklebend, mit einer Breite von mehr als 20 cm, aus Kunststoffen<br>darunter zum Absatz bestimmt   | t<br>t<br>1000 EUR | *<br>.<br>8 324<br>53 206     | .<br>.<br>8 520<br>55 099 | .<br>.<br>8 830<br>54 742 | 17<br>17                          |
| 2229 23 201 | Geschirr, andere Haushalts- oder Hauswirtschaftsartikel, Hygiene- und Toilettengegenstände, aus Kunststoffen<br>- Geschirr u.a. Artikel für den Tisch- oder Küchengebrauch<br>- - Lebensmittelbehälter   | t<br>1000 EUR      | 2 724<br>18 208               | 3 638<br>18 161           | 2 986<br>16 932           | 15                                |
| 2229 23 209 | - - Anderes Geschirr u.a. Artikel für den Tisch- oder Küchengebrauch (einschl. Tischtücher)  | t<br>1000 EUR      | 14 000<br>53 190              | 13 896<br>53 778          | 14 519<br>54 339          | 40                                |
| 2229 23 500 | - Andere Haushalts- oder Hauswirtschaftsartikel und Toilettenartikel, aus regenerierter Cellulose  | t<br>1000 EUR      | .<br>.                        | .<br>.                    | .<br>.                    | 4                                 |
| 2229 23 905 | - - Andere Toiletten- und Hygieneartikel   | t<br>1000 EUR      | 2 706<br>32 501               | 10 942<br>33 237          | 12 010<br>34 718          | 35                                |
| 2229 23 909 | - - Andere Haushaltsartikel  | t<br>1000 EUR      | 23 947<br>91 992              | 23 289<br>92 282          | 23 554<br>95 100          | 74                                |
| 2229 24 000 | Teile für Beleuchtungskörper, Werbeleuchten, Leuchtschilder, beleuchtete Namensschilder, aus Kunststoffen  | 1000 EUR           | 18 080                        | 16 901                    | 18 317                    | 41                                |
| 2229 25 003 | Büro- oder Schulartikel, aus Kunststoffen<br>- Schreib- oder Zeichenutensilien<br>- - Radiergummi aus Kunststoff   | t<br>1000 EUR      | 421<br>2 772                  | 392<br>2 497              | 358<br>2 336              | 4                                 |
| 2229 25 004 | - - Andere Schreib- oder Zeichenutensilien (ohne Lineale)  | t<br>1000 EUR      | 497<br>5 142                  | 510<br>5 380              | 619<br>6 600              | 8                                 |
| 2229 25 007 | - Ringhefte, Aktentaschen, Schnellhefter   | t<br>1000 EUR      | 3 963<br>28 395               | 3 463<br>25 923           | 4 078<br>29 289           | 17                                |
| 2229 25 009 | - Andere Büro-, oder Schulartikel  | t<br>1000 EUR      | 5 099<br>22 458               | 5 012<br>21 204           | 4 895<br>21 871           | 32                                |
| 2229 26 103 | Beschläge, Statuetten und andere Ziergegenstände, Abwassersiebe und andere Waren aus Kunststoffen<br>- Beschläge für Möbel, Karosserien u.dgl.<br>- - Innenbeschläge für Möbel   | t<br>1000 EUR      | 3 426<br>40 896               | 3 865<br>43 689           | 3 967<br>44 317           | 25                                |
| 2229 26 105 | - - Außenbeschläge für Möbel   | t<br>1000 EUR      | 464<br>2 939                  | 476<br>3 107              | 519<br>3 216              | 7                                 |
| 2229 26 109 | - - Beschläge für Karosserien u.dgl.   | t<br>1000 EUR      | 2 290<br>18 544               | 2 412<br>19 551           | 2 445<br>19 989           | 12                                |
| 2229 26 200 | - Statuetten u.a. Ziergegenstände  | t<br>1000 EUR      | 237<br>3 822                  | 135<br>2 128              | 134<br>2 230              | 7                                 |
| 2229 26 300 | - Schmutzkörbe u.ä. Abwassersiebe, für Kanalisationsabflüsse   | t<br>1000 EUR      | .<br>1 276                    | .<br>1 120                | .<br>.                    | 5                                 |



## 3 Produktion nach Güterarten - Deutschland

| Melde-Nr.   | Bezeichnung  | Einheit             | 2. Vj 2015           | 1. Vj 2016           | 2. Vj 2016           | 2. Vj 2016 Anzahl der Unternehmen |
|-------------|--|---------------------|----------------------|----------------------|----------------------|-----------------------------------|
| 1           | 2  | 3                   | 4                    | 5                    | 6                    | 7                                 |
| 2229 29 100 | Andere Waren aus Kunststoff<br>- Frisierkämmen, Einsteckkämmen,<br>Haarspangen u.dgl.,<br>aus Hartkautschuk oder Kunststoff  | kg<br>1000 EUR      | .                    | .                    | .                    | 1                                 |
| 2229 29 200 | - Laufsohlen und Absätze<br>aus Kunststoff   | 1000 St<br>1000 EUR | 21 367<br>24 854     | 13 361<br>20 970     | 11 734<br>19 620     | 9                                 |
| 2229 29 500 | - Andere aus Kunststofffolien<br>hergestellte Waren  | t<br>1000 EUR       | 6 897<br>40 007      | 5 906<br>39 455      | 6 552<br>41 394      | 43                                |
| 2229 29 903 | - - Andere Waren aus Kunststoffen<br>und aus anderen Stoffen als<br>deren Primärformen, a.n.g.<br>- - Schilder, Verkehrszeichen,<br>Buchstaben u.a., aus<br>Kunststoffen   | t<br>1000 EUR       | 2 937<br>32 311      | 3 122<br>33 052      | 3 049<br>33 534      | 57                                |
| 2229 29 909 | - - Andere Waren aus Kunststoffen<br>u. aus anderen Stoffen als<br>deren Primärformen, a.n.g.<br>(ohne Schilder, Verkehrszeichen,<br>Buchstaben u.a., aus Kunst-<br>stoffen), einschl. Wasser-<br>matratzen  | t<br>1000 EUR       | 119 710<br>947 520   | 118 866<br>979 355   | 122 026<br>1 044 567 | 503                               |
| 2229 91 103 | Technische Teile aus Kunststoffen<br>- für Maschinenbauerzeugnisse<br>- - aus faserverstärkten<br>Kunststoffen   | t<br>1000 EUR       | 14 135<br>125 053    | 15 810<br>133 265    | 15 470<br>146 934    | 120                               |
| 2229 91 107 | - - aus anderen Kunststoffen   | t<br>1000 EUR       | 44 444<br>385 704    | 43 601<br>408 306    | 45 982<br>414 153    | 293                               |
| 2229 91 250 | - - für Elektrowerkzeuge, Haushalts-<br>geräte, Bild-, Tonaufnahme- und<br>-wiedergabegeräte, Sendergeräte,<br>elektrische Schaltgeräte u.a.<br>elektrotechnische Erzeugnisse  | t<br>1000 EUR       | 18 917<br>138 894    | 19 976<br>139 034    | 20 192<br>145 078    | 122                               |
| 2229 91 270 | - - für Bild- und Tonaufnahme- und<br>-wiedergabegeräte  | t<br>1000 EUR       | 1 144<br>4 041       | 661<br>3 682         | 437<br>3 644         | 20                                |
| 2229 91 302 | - für Sendergeräte, Funkgeräte,<br>Rundfunk- und Fernsehgeräte<br>- - aus faserverstärkten<br>Kunststoffen   | t<br>1000 EUR       | 312<br>5 223         | 281<br>4 725         | 291<br>4 850         | 15                                |
| 2229 91 304 | - - aus anderen Kunststoffen   | t<br>1000 EUR       | 1 905<br>26 422      | 1 849<br>26 166      | 1 790<br>25 699      | 30                                |
| 2229 91 403 | - für elektrische Geräte zum<br>Schließen, Unterbrechen, Schüt-<br>zen, Verbinden von elektrischen<br>Stromkreisen; für Tafeln u.a., für<br>die Stromverteilung und für elek-<br>tronische integrierte Schaltungen<br>- - aus faserverstärkten<br>Kunststoffen | t<br>1000 EUR       | 5 666<br>41 075      | 6 050<br>40 672      | 6 300<br>41 643      | 59                                |
| 2229 91 407 | - - aus anderen Kunststoffen   | t<br>1000 EUR       | 5 119<br>61 829      | 4 957<br>61 480      | 5 025<br>62 176      | 74                                |
| 2229 91 502 | - für Schienenfahrzeuge<br>- - aus faserverstärkten<br>Kunststoffen  | t<br>1000 EUR       | 2 123<br>13 517      | 2 011<br>15 105      | 1 916<br>15 779      | 14                                |
| 2229 91 506 | - - aus anderen Kunststoffen   | t<br>1000 EUR       | 3 974                | 3 238                | 2 937                | 6                                 |
| 2229 91 603 | - für Straßenfahrzeuge<br>- - aus faserverstärkten<br>Kunststoffen   | t<br>1000 EUR       | 50 149<br>570 165    | 51 241<br>569 389    | 53 676<br>597 128    | 197                               |
| 2229 91 607 | - - aus anderen Kunststoffen   | t<br>1000 EUR       | 169 945<br>1 359 639 | 175 600<br>1 449 473 | 179 831<br>1 499 305 | 397                               |
| 2229 91 803 | - für Luft- und Raumfahrzeuge<br>- - aus faserverstärkten<br>Kunststoffen  | t<br>1000 EUR       | 198<br>22 382        | 178<br>22 713        | 169<br>21 560        | 13                                |
| 2229 91 807 | - - aus anderen Kunststoffen   | t<br>1000 EUR       | 896<br>13 552        | 1 078<br>15 512      | 987<br>14 799        | 13                                |

## 3 Produktion nach Güterarten - Deutschland

| Melde-Nr.   | Bezeichnung   | Einheit  | 2. Vj 2015 | 1. Vj 2016 | 2. Vj 2016 | 2. Vj 2016 Anzahl der Unternehmen |
|-------------|---|----------|------------|------------|------------|-----------------------------------|
| 1           | 2   | 3        | 4          | 5          | 6          | 7                                 |
|             | - für andere elektrotechnische Erzeugnisse; für optische, foto- od. kinematografische Instrumente; Mess-, Prüf- od. Präzisionsinstrumente; medizinische und chirurgische Instrumente, Apparate und Geräte |          |            |            |            |                                   |
| 2229 91 930 | - für andere elektrotechnische Erzeugnisse  | t        | 20 360     | 20 902     | 21 366     | 146                               |
|             |   | 1000 EUR | 170 912    | 178 379    | 182 052    |                                   |
| 2229 91 970 | - für optische, foto- oder kinematografische Instrumente; Mess-, Prüf- oder Präzisionsinstrumente; medizinische und chirurgische Instrumente, Apparate und Geräte   | t        | 11 790     | 13 603     | 14 061     | 130                               |
|             |   | 1000 EUR | 166 199    | 179 649    | 182 401    |                                   |
| 2298 00 000 | Schneide-, Gewindeschneide-, Beschichtungsleistungen, metallische Vakuumplattierungen u.a. Bearbeitungsleistungen an Kunststoffteilen und -oberflächen  | 1000 EUR | 156 190    | 178 838    | 169 403    | 101                               |
| 2299 99 000 | Veredlung von Erzeugnissen dieser Güterabteilung  | 1000 EUR | 361 483    | 375 554    | 387 912    | 142                               |

## 3 Produktion nach Güterarten - Deutschland

| Melde-Nr.   | Bezeichnung  | Einheit                              | 2. Vj 2015                                     | 1. Vj 2016                                       | 2. Vj 2016                                     | 2. Vj 2016 Anzahl der Unternehmen |
|-------------|--|--------------------------------------|--|--|--|-----------------------------------|
| 1           | 2  | 3                                    | 4  | 5  | 6  | 7                                 |
|             | Glas und Glaswaren, Keramik, bearbeitete Steine und Erden  |                                      |  |  |  |                                   |
|             | Glas und Glaswaren   |                                      |  |  |  |                                   |
|             | Flachglas (ohne veredeltes und bearbeitetes Flachglas)   |                                      |  |  |  |                                   |
|             | Gegossenes, gewalztes, gezogenes oder geblasenes Glas in Platten, Tafeln oder Profilen, auch mit absorbierender oder reflektierender Schicht, jedoch nicht anders bearbeitet       |                                      |  |  |  |                                   |
| 2311 11 100 | - Gegossenes oder gewalztes Glas in Platten oder Tafeln<br>- - nicht mit Drahteinlagen oder dgl. verstärkt, aus optischem Glas, gefärbt, undurchsichtig u.ä.                       | 1000 m <sup>2</sup><br>t<br>1000 EUR | 1 568<br>15 346<br>11 068                      | 2 244<br>.<br>12 165                             | .<br>.<br>12 102                               | 10<br>10                          |
| 2311 11 300 | - - mit Drahteinlagen oder dgl. verstärkt; Profile aus gegossenem oder gewalztem Glas  | t<br>1000 EUR                        | 5 020<br>3 506                                 | 5 445<br>4 124                                   | 5 449<br>4 167                                 | 5                                 |
| 2311 11 500 | - Gezogenes oder geblasenes Glas, in Tafeln  | 1000 m <sup>2</sup><br>t<br>1000 EUR | 234<br>3 190<br>3 600                          | 146<br>2 320<br>2 785                            | 212<br>3 400<br>3 486                          | 6<br>6                            |
|             | Feuerpoliertes Glas (float-glass), geschliffenes oder poliertes Glas, in Platten oder Tafeln, auch mit absorbierender oder reflektierender Schicht, jedoch nicht anders bearbeitet |                                      |  |  |  |                                   |
| 2311 12 120 | - nicht mit Drahteinlagen, mit absorbierender o.ä. Schicht<br>- - mit nicht reflektierender Schicht  | 1000 m <sup>2</sup><br>t<br>1000 EUR | .<br>.<br>2 401                                | .<br>.<br>3 226                                  | .<br>.<br>2 086                                | 4<br>4<br>4<br>4                  |
|             | darunter zum Absatz bestimmt   | 1000 m <sup>2</sup><br>t             | .<br>.   | .<br>.   | .<br>.   | 4<br>4                            |
| 2311 12 140 | - - mit absorbierender u.ä. Schicht<br>- - - mit einer Dicke von 3,5 mm oder weniger   | 1000 m <sup>2</sup><br>t<br>1000 EUR | 14 923<br>82 591<br>14 923<br>82 591<br>38 273 | 17 747<br>107 836<br>17 747<br>107 836<br>46 315 | 16 386<br>88 224<br>16 386<br>88 224<br>40 828 | 6<br>6<br>6<br>6                  |
|             | darunter zum Absatz bestimmt   | 1000 m <sup>2</sup><br>t<br>1000 EUR | 82 591<br>82 591<br>38 273                     | 107 836<br>107 836<br>46 315                     | 88 224<br>88 224<br>40 828                     | 6<br>6<br>6                       |
| 2311 12 170 | - - - mit einer Dicke von mehr als 3,5 mm  | 1000 m <sup>2</sup><br>t<br>1000 EUR | .<br>.<br>31 280<br>351 637<br>118 983         | .<br>.<br>30 121<br>346 612<br>130 860           | .<br>.<br>30 200<br>338 046<br>137 099         | 12<br>12<br>11<br>11              |
|             | darunter zum Absatz bestimmt   | 1000 m <sup>2</sup><br>t<br>1000 EUR | 31 280<br>351 637<br>118 983                   | 30 121<br>346 612<br>130 860                     | 30 200<br>338 046<br>137 099                   | 11<br>11<br>11                    |
| 2311 12 300 | - Anderes feuerpoliertes Glas, nicht mit Drahteinlagen, in der Masse gefärbt, undurchsichtig, überfangen oder nur geschliffen  | 1000 m <sup>2</sup><br>t<br>1000 EUR | .<br>14<br>185<br>14<br>185<br>.               | .<br>.<br>.<br>.<br>.<br>.                       | .<br>14<br>182<br>14<br>182<br>.               | 3<br>3<br>3<br>3                  |
|             | darunter zum Absatz bestimmt   | 1000 m <sup>2</sup><br>t<br>1000 EUR | .<br>14<br>185<br>.                            | .<br>.<br>.<br>.                                 | .<br>14<br>182<br>.                            | 3<br>3<br>3                       |
| 2311 12 900 | - Anderes feuerpoliertes Glas, auch mit Drahteinlagen  | 1000 m <sup>2</sup><br>t<br>1000 EUR | .<br>.<br>.                                    | .<br>.<br>.                                      | .<br>.<br>.                                    | 4<br>4<br>4<br>4                  |
|             | darunter zum Absatz bestimmt   | 1000 m <sup>2</sup><br>t<br>1000 EUR | .<br>.<br>.                                    | .<br>.<br>.                                      | .<br>.<br>.                                    | 4<br>4<br>4                       |
|             | Veredeltes und bearbeitetes Flachglas  |                                      |  |  |  |                                   |
|             | Optisches und anderes Glas, gebogen oder anders bearbeitet, jedoch weder gerahmt noch in Verbindung mit anderen Stoffen  |                                      |  |  |  |                                   |
| 2312 11 500 | - Optisches Glas   | t<br>1000 EUR                        | .<br>.   | .<br>.   | 75<br>.  | 7                                 |
| 2312 11 900 | - Anderes Glas   | t<br>1000 EUR                        | 59 221<br>122 080                              | 66 191<br>132 032                                | 72 662<br>136 038                              | 34                                |
| 2312 12 100 | Sicherheitsglas<br>- Einschichten-Sicherheitsglas, vorgespannt, für Fahrzeuge  | 1000 m <sup>2</sup><br>1000 EUR      | 1 802<br>31 436                                | 1 795<br>27 663                                  | 1 749<br>26 292                                | 5                                 |
| 2312 12 300 | - Anderes Einschichten-Sicherheitsglas, vorgespannt  | 1000 m <sup>2</sup><br>1000 EUR      | 4 475<br>75 491                                | 3 695<br>70 113                                  | 4 601<br>79 065                                | 52                                |

## 3 Produktion nach Güterarten - Deutschland

| Melde-Nr.   | Bezeichnung  | Einheit                              | 2. Vj 2015                      | 1. Vj 2016                      | 2. Vj 2016                      | 2. Vj 2016<br>Anzahl<br>der<br>Unternehmen |
|-------------|--|--------------------------------------|---------------------------------|---------------------------------|---------------------------------|--|
| 1           | 2  | 3                                    | 4                               | 5                               | 6                               | 7  |
| 2312 12 500 | - Mehrschichten-Sicherheitsglas<br>(Verbundglas), für Fahrzeuge  | t<br>1000 m <sup>2</sup><br>1000 EUR | .                               | .                               | .                               | 5<br>5                                     |
| 2312 12 700 | - Anderes Mehrschichten-<br>Sicherheitsglas (Verbundglas)  | 1000 m <sup>2</sup><br>1000 EUR      | 6 342<br>112 948                | 6 783<br>123 846                | 6 540<br>125 986                | 46   |
| 2312 13 300 | Mehrschichtige Isolierverglasungen;<br>Spiegel aus Glas<br>- Mehrschichten-Isolierverglasungen   | 1000 m <sup>2</sup><br>1000 EUR      | 5 540<br>255 861                | 4 793<br>236 909                | 5 802<br>281 851                | 114  |
| 2312 13 500 | - Rückspiegel für Fahrzeuge  | 1000 St<br>1000 EUR                  | 4 586<br>69 824                 | 4 391<br>72 041                 | 4 455<br>76 731                 | 6  |
| 2312 13 900 | - Andere Spiegel, auch gerahmt   | t<br>1000 m <sup>2</sup><br>1000 EUR | 7 714<br>899<br>8 727           | 11 722<br>1 509<br>12 692       | 11 826<br>1 529<br>12 932       | 16<br>16                                   |
| 2312 99 000 | Veredlung und Bearbeitung<br>von Flachglas<br><br>Hohlglas<br><br>Haushaltskonservengläser;<br>Behältnisse zu Transport- oder<br>Verpackungszwecken, aus Glas<br>(ohne Ampullen) | 1000 EUR                             | 39 273                          | 41 046                          | 48 233                          | 43   |
| 2313 11 100 | - Haushaltskonservengläser;<br>Stopfen, Deckel u.a. Verschlüsse,<br>aus Glas   | t<br>1000 EUR                        | 198 137<br>83 342               | 174 744<br>73 674               | 179 293<br>75 309               | 6  |
| 2313 11 200 | - Behältnisse aus Hohlglas<br>(ohne Haushaltskonservengläser)  | 1000 St<br>t<br>1000 EUR             | -<br>-                          | -<br>-                          | -<br>-                          | -<br>-                                     |
| 2313 11 300 | - Behältnisse aus Glas, mit einem<br>Nenninhalt von 2,5 l oder mehr<br>(ohne Haushaltskonservengläser)   | 1000 St<br>t<br>1000 EUR             | .                               | .                               | .                               | 2<br>2                                     |
| 2313 11 400 | - - aus nicht gefärbtem Glas   | 1000 St<br>t<br>1000 EUR             | 787 976<br>262 033<br>101 145   | 985 564<br>311 711<br>117 458   | 984 086<br>308 809<br>116 352   | 12<br>12                                   |
| 2313 11 500 | - - aus gefärbtem Glas   | 1000 St<br>t<br>1000 EUR             | 1 358 095<br>398 589<br>136 073 | 1 291 676<br>392 781<br>126 380 | 1 434 761<br>409 488<br>146 877 | 8<br>8                                     |
| 2313 11 600 | - - Andere Behältnisse für<br>Nahrungsmittel und Getränke,<br>mit einem Nenninhalt von<br>weniger als 2,5 l  | 1000 St<br>t<br>1000 EUR             | .                               | .                               | .                               | 2<br>2                                     |
| 2313 11 700 | - Behältnisse aus Glas für pharma-<br>zeutische Erzeugnisse, mit einem<br>Nenninhalt von weniger als 2,5 l   | 1000 St<br>t<br>1000 EUR             | 785 109<br>71 339<br>63 124     | 755 207<br>67 280<br>62 210     | 723 721<br>62 653<br>58 831     | 11<br>11                                   |
| 2313 11 801 | - - aus Glasröhren, mit einer<br>Wandstärke von weniger als 1 mm   | 1000 St<br>t<br>1000 EUR             | 171 214<br>.                    | 204 827<br>.                    | 214 472<br>.                    | 4<br>4                                     |
| 2313 11 809 | - - Andere Behältnisse zu Trans-<br>port oder Verpackungszwecken<br>für andere Erzeugnisse   | 1000 St<br>t<br>1000 EUR             | 253 753<br>32 763<br>26 503     | 274 164<br>36 963<br>28 562     | 242 778<br>29 835<br>25 034     | 5<br>5                                     |
| 2313 12 200 | Trinkgläser aus Bleikristall<br>und aus anderem Glas<br>- aus Bleikristall, handgefertigt<br>(manuelle Glasentnahme)   | 1000 St<br>t<br>1000 EUR             | .                               | .                               | .                               | 2<br>2                                     |
| 2313 12 400 | - aus Bleikristall,<br>mechanisch gefertigt<br>(mechanische Glasentnahme)  | 1000 St<br>t<br>1000 EUR             | .                               | .                               | .                               | 1<br>1                                     |
| 2313 12 600 | - aus vorgespanntem Glas   | 1000 St<br>t<br>1000 EUR             | .                               | .                               | .                               | 2<br>2                                     |

## 3 Produktion nach Güterarten - Deutschland

| Melde-Nr.   | Bezeichnung   | Einheit                  | 2. Vj 2015                | 1. Vj 2016                | 2. Vj 2016                | 2. Vj 2016 Anzahl der Unternehmen |
|-------------|---|--------------------------|---------------------------|---------------------------|---------------------------|-----------------------------------|
| 1           | 2   | 3                        | 4                         | 5                         | 6                         | 7                                 |
| 2313 12 900 | - aus anderem Glas<br>(ohne solche aus Bleikristall<br>oder aus vorgespanntem Glas)   | 1000 St<br>t<br>1000 EUR | 41 417<br>7 886<br>43 569 | 43 000<br>8 016<br>44 303 | 36 532<br>7 066<br>37 480 | 5<br>5                            |
|             | Glaswaren zur Verwendung bei Tisch,<br>in der Küche, bei der Toilette,<br>im Büro, zur Innenausstattung oder<br>zu ähnlichen Zwecken<br>(ohne Trinkgläser oder Glasperlen)                            |                          |                           |                           |                           |                                   |
| 2313 13 100 | - aus Bleikristall, handgefertigt<br>(manuelle Glasentnahme)  | 1000 St<br>t<br>1000 EUR | 25<br>25<br>782           | 20<br>17<br>482           | 16<br>17<br>408           | 3<br>3                            |
| 2313 13 300 | - aus Bleikristall,<br>mechanisch gefertigt<br>(mechanische Glasentnahme)   | 1000 St<br>t<br>1000 EUR | .                         | -                         | -                         | -                                 |
| 2313 13 500 | - aus anderem Glas, zur Verwendung<br>bei Tisch oder in der Küche,<br>mit einem speziellen linearen<br>Ausdehnungskoeffizienten für<br>Temperaturen von 0°C bis 300°C<br>(ohne Waren aus Glaskeramik) | 1000 St<br>t<br>1000 EUR | .                         | .                         | .                         | 2<br>2                            |
| 2313 13 600 | - Glaskeramikwaren  | 1000 St<br>t<br>1000 EUR | -                         | -                         | -                         | -                                 |
| 2313 13 900 | - Andere Glaswaren  | 1000 St<br>t<br>1000 EUR | .                         | 2 692                     | 2 023                     | 7<br>7                            |
| 2313 14 000 | Glaskolben für<br>Vakuum-Isolierflaschen oder für<br>andere Vakuum-Isolierbehälter  | 1000 St<br>t<br>1000 EUR | -                         | -                         | -                         | -                                 |
|             | Veredlung und Bearbeitung<br>von Hohlglas   |                          |                           |                           |                           |                                   |
| 2313 91 000 | Veredlung und Bearbeitung an<br>Trinkgläsern und Glaswaren zur<br>Verwendung bei Tisch, in der<br>Küche oder zu ähnlichen Zwecken   | 1000 EUR                 | 41 392                    | 38 586                    | 45 328                    | 6                                 |
| 2313 92 000 | Veredlung und Bearbeitung<br>an Behälterglas  | 1000 EUR                 | .                         | .                         | .                         | 2                                 |
|             | Glasfasern (einschl. Glaswolle)<br>und Waren daraus (ohne Gewebe)   |                          |                           |                           |                           |                                   |
|             | Glasstapelfasern,<br>Glasseidenstränge und Garne,<br>geschnittenes Textilglas   |                          |                           |                           |                           |                                   |
| 2314 11 100 | - Glasstapelfasern mit einer Länge<br>von 3 mm bis 50 mm<br>(chopped strands)   | t<br>1000 EUR            | -                         | -                         | -                         | -                                 |
| 2314 11 300 | - Glasseidenstränge (Rovings)   | t<br>1000 EUR            | 4 378<br>6 038            | 5 210<br>7 674            | 4 417<br>6 471            | 4                                 |
| 2314 11 500 | - Vorgarne (Lunten) u.a. Garne<br>aus Filamenten  | t<br>1000 EUR            | .                         | .                         | .                         | 2                                 |
| 2314 11 700 | - Vorgarne (Lunten) u.a. Garne<br>aus Stapelfasern  | t<br>1000 EUR            | 1 120<br>14 523           | 1 600<br>19 648           | 1 334<br>16 513           | 4                                 |
|             | Waren aus Glasfasern (ohne Gewebe)  |                          |                           |                           |                           |                                   |
| 2314 12 100 | - Matten  | t<br>1000 EUR            | 33 117<br>59 466          | 33 212<br>61 936          | 36 015<br>65 213          | 14                                |
| 2314 12 300 | - Vliese  | t<br>1000 EUR            | 10 220<br>37 049          | 9 488<br>35 137           | 10 749<br>37 308          | 5                                 |
| 2314 12 500 | - Matratzen, Platten u.ä.   | t<br>1000 EUR            | .                         | .                         | .                         | 6                                 |
|             | - Andere Waren aus Glasfasern   |                          |                           |                           |                           |                                   |
| 2314 12 930 | - - aus nichttextilen Glasfasern,<br>lose oder in Flocken<br>(ohne Schläuche und Schalen<br>zur Isolierung von Rohren)  | t<br>1000 EUR            | 17 502<br>43 265          | 18 840<br>42 123          | 20 263<br>43 846          | 6                                 |
| 2314 12 950 | - - Schläuche und Schalen zur<br>Isolierung von Rohren  | t<br>1000 EUR            | .                         | .                         | .                         | 4                                 |
| 2314 12 990 | - - aus textilen Glasfasern   | t<br>1000 EUR            | 4 536<br>15 716           | 4 360<br>16 669           | 4 174<br>15 456           | 14                                |

| Melde-Nr.   | Bezeichnung  | Einheit  | 2. Vj 2015 | 1. Vj 2016 | 2. Vj 2016 | 2. Vj 2016 Anzahl der Unternehmen |
|-------------|--|----------|------------|------------|------------|-----------------------------------|
| 1           | 2  | 3        | 4          | 5          | 6          | 7                                 |
|             | Sonstiges Glas<br>(ohne technische Glaswaren)  |          |            |            |            |                                   |
|             | Bruchglas, Glasabfälle,<br>nicht bearbeitetes Glas   |          |            |            |            |                                   |
| 2319 11 100 | - Glasmasse  | t        | *          | .          | -          | .                                 |
|             | darunter zum Absatz bestimmt   | t        |            | .          | -          | .                                 |
|             |  | 1000 EUR |            | .          | -          | .                                 |
| 2319 11 300 | - Glas in Kugeln, Stangen oder<br>Stäben, nicht bearbeitet   | t        | *          | .          | .          | .                                 |
|             | darunter zum Absatz bestimmt   | t        |            | .          | .          | .                                 |
|             |  | 1000 EUR | 7 253      | 5 702      | 7 280      | 7                                 |
| 2319 11 500 | - Glas in Röhren, nicht bearbeitet   | t        | *          | .          | .          | .                                 |
|             | darunter zum Absatz bestimmt   | t        |            | 38 729     | 39 334     | 40 414                            |
|             |  | 1000 EUR | 145 499    | 149 752    | 158 037    | 5                                 |
| 2319 12 000 | Bausteine, Platten, Fliesen u.a.<br>Waren aus Glas, zu Bauzwecken;<br>Kunstverglasungen; vielzelliges<br>Glas oder Schaumglas, in Blöcken<br>oder dgl.   | t        |            | 1 059      | 4 149      | 5 730                             |
|             |  | 1000 EUR | 3 836      | 3 396      | 6 402      | 10                                |
|             | Technische Glaswaren   |          |            |            |            |                                   |
| 2319 21 000 | Offene Glaskolben und Glasrohre,<br>Glasteile dafür, für elektrische<br>Lampen, Kathodenstrahlröhren<br>oder dgl.  | t        |            | .          | .          | .                                 |
|             |  | 1000 EUR |            | .          | .          | 3                                 |
| 2319 22 000 | Gläser für Uhren u.ä. Gläser,<br>Gläser für Brillen, jedoch nicht<br>optisch bearbeitet; Hohlkugeln<br>oder Hohlkugelsegmente, aus Glas,<br>zum Herstellen solcher Gläser  | t        |            | .          | .          | .                                 |
|             |  | 1000 EUR |            | .          | .          | 1                                 |
| 2319 23 300 | Glaswaren für Laboratorien, hygie-<br>nische oder pharmazeutische Bedarfs-<br>artikel aus Glas; Ampullen, zu<br>Transport- oder Verpackungszwecken   | t        |            | 3 690      | 3 099      | 3 680                             |
|             | - Glaswaren für Laboratorien,<br>hygienische oder pharmazeutische<br>Bedarfsartikel aus Glas, auch mit<br>Skalen oder Eichzeichen  | 1000 EUR | 62 940     | 59 081     | 62 637     | 27                                |
| 2319 23 500 | - Ampullen, zu Transport- oder<br>Verpackungszwecken   | 1000 St  | 312 777    | 304 983    | 300 551    | 6                                 |
|             |  | 1000 EUR | 9 402      | 9 849      | 9 164      |                                   |
| 2319 24 000 | Teile aus Glas für<br>Beleuchtungskörper u.ä.  | t        |            | .          | .          | .                                 |
|             |  | 1000 EUR |            | .          | .          | 2                                 |
| 2319 25 000 | Elektrische Isolatoren aus Glas  | t        |            | .          | .          | .                                 |
|             |  | 1000 EUR |            | .          | .          | 1                                 |
| 2319 26 400 | Glaswaren für Signalvorrichtungen<br>und optische Elemente<br>(ohne Uhren- und Brillengläser);<br>Glaswürfel; Glaskurzwaren  | t        |            | .          | .          | .                                 |
|             | - Glaswaren für Signalvorrich-<br>tungen und optische Elemente,<br>aus Glas, jedoch nicht optisch<br>bearbeitet; Glaswürfel und<br>andere Glaskurzwaren, auch auf<br>Unterlagen, für Mosaik oder zu<br>ähnlichen Zierzwecken | 1000 EUR | -          | -          | -          | -                                 |
| 2319 26 700 | - Glaskurzwaren (einschl. Glas-<br>perlen, Nachahmungen von Perlen,<br>Edel- oder Schmucksteinen;<br>Mikrokugeln, mit einem Durch-<br>messer von 1 mm oder weniger)<br>(ohne Phantasieschmuck)                               | t        |            | 8 957      | 8 644      | 10 226                            |
|             |  | 1000 EUR | 6 233      | 6 402      | 7 314      | 4                                 |
| 2319 26 900 | - Andere Glaswaren   | t        |            | 23 816     | 21 970     | 24 965                            |
|             |  | 1000 EUR | 55 737     | 52 320     | 54 521     | 18                                |
| 2319 91 000 | Veredlung und Bearbeitung<br>an sonstigem Glas<br>(einschl. technischem Glas)  | 1000 EUR | 25 964     | 28 072     | 23 880     | 22                                |
|             | Feuerfeste keramische Werkstoffe   |          |            |            |            |                                   |
| 2320 11 000 | Steine, Platten, Fliesen u.ä.<br>keramische Waren, aus kiesel-<br>säurehaltigen fossilen Mehlen<br>oder Erden  | t        |            | -          | -          | -                                 |
|             |  | 1000 EUR | -          | -          | -          | -                                 |

| Melde-Nr.   | Bezeichnung  | Einheit       | 2. Vj 2015       | 1. Vj 2016       | 2. Vj 2016       | 2. Vj 2016 Anzahl der Unternehmen |
|-------------|--|---------------|------------------|------------------|------------------|-----------------------------------|
| 1           | 2  | 3             | 4                | 5                | 6                | 7                                 |
| 2320 12 100 | Feuerfeste Steine, Platten, Fliesen u.ä. geformte feuerfeste keramische Bauteile<br>- Feuerfeste Steine, Platten, Fliesen u.ä. Bauteile, mit einem Gehalt der Elemente Mg, Ca oder Cr, berechnet als MgO, CaO, Cr2O3, einzeln oder gemeinsam von mehr als 50 GHT (Basische Steine) | t<br>1000 EUR | 89 869<br>76 527 | 93 444<br>79 983 | 86 063<br>70 263 | 6                                 |
| 2320 12 330 | - Feuerfeste Steine, Platten, Fliesen u.ä. Bauteile, mit einem Gehalt an Tonerde (Al2O3), an Kieselsäure (SiO2) oder einer Mischung oder Verbindung dieser Erzeugnisse von mehr als 50 GHT<br>- - mit einem Gehalt an Kieselsäure (SiO2) von 93 GHT oder mehr (Silikatsteine)      | t<br>1000 EUR | 4 253<br>5 240   | 4 485<br>5 364   | 4 826<br>6 520   | 4                                 |
| 2320 12 350 | - - mit einem Gehalt an Tonerde (Al2O3) von mehr als 7, jedoch weniger als 45 GHT (Schamottesteine)  | t<br>1000 EUR | 54 683<br>31 134 | 55 023<br>33 334 | 51 907<br>35 116 | 21                                |
| 2320 12 370 | - - Andere feuerfeste Steine, Platten, Fliesen u.ä. Bauteile, mit einem Gehalt an Tonerde, an Kieselsäure oder einer Mischung oder Verbindung dieser Erzeugnisse von mehr als 50 GHT (Tonerdereiche Steine)  | t<br>1000 EUR | 34 655<br>47 960 | 33 393<br>47 574 | 33 336<br>49 139 | 19                                |
| 2320 12 900 | - Andere feuerfeste Steine, Platten, Fliesen u.ä. Bauteile   | t<br>1000 EUR | 6 977<br>28 623  | 5 829<br>24 996  | 5 832<br>26 080  | 10                                |
| 2320 13 001 | Feuerfeste Zemente, feuerfeste Mörtel, feuerfester Beton u.ä. feuerfeste Mischungen<br>- Basische Mörtel und Massen (Gehalt an MgO, CaO oder Cr2O3, einzeln oder allgemein von mehr als 50 GHT)  | t<br>1000 EUR | 39 198<br>19 337 | 49 724<br>20 716 | 46 867<br>20 324 | 7                                 |
| 2320 13 003 | - Saure Mörtel und Massen (Gehalt an Kieselsäure (SiO2) von 85 GHT oder mehr)  | t<br>1000 EUR | 7 186            | 16 975<br>6 823  | 17 088<br>7 233  | 5                                 |
| 2320 13 005 | - Schamottemörtel und -massen (Gehalt an Tonerde (Al2O3) von mehr als 10, jedoch weniger als 45 GHT und Kieselsäuregehalt (SiO2) unter 85 GHT)   | t<br>1000 EUR | 13 192<br>6 127  | 9 496<br>4 556   | 10 558<br>4 909  | 14                                |
| 2320 13 007 | - Tonreiche Mörtel und Massen (Gehalt an Tonerde (Al2O3) von 45 GHT oder mehr)   | t<br>1000 EUR | 49 694<br>36 375 | 48 170<br>35 795 | 53 405<br>39 782 | 14                                |
| 2320 13 009 | - Andere feuerfeste Mörtel und Massen  | t<br>1000 EUR | 46 507<br>32 585 | 44 073<br>31 622 | 42 537<br>32 147 | 11                                |
| 2320 14 100 | Retorten, Schmelztiegel, Rohre, Stäbe u.ä. geformte feuerfeste Waren<br>- Feuerfeste Waren, die Magnesit, Dolomit oder Chromit enthalten   | t<br>1000 EUR | -<br>-           | -<br>-           | -<br>-           | -                                 |
| 2320 14 300 | - Feuerfeste keramische Waren, mit einem Gehalt an Grafit oder Kohlenstoff in anderer Form, von mehr als 25 GHT  | t<br>1000 EUR | 2 388<br>11 715  | 2 409<br>11 665  | 2 302<br>11 284  | 4                                 |
| 2320 14 550 | - - mit einem Gehalt an Tonerde (Al2O3) von weniger als 45 GHT   | t<br>1000 EUR | 380              | 125              | .                | 3                                 |
| 2320 14 590 | - - mit einem Gehalt an Tonerde (Al2O3) von 45 GHT oder mehr   | t<br>1000 EUR | 195<br>2 835     | .                | .                | 2                                 |
| 2320 14 900 | - Andere feuerfeste keramische Waren   | t<br>1000 EUR | 2 299<br>20 387  | 1 502<br>19 550  | 1 966<br>21 348  | 7                                 |

| Melde-Nr.   | Bezeichnung  | Einheit                         | 2. Vj 2015         | 1. Vj 2016       | 2. Vj 2016         | 2. Vj 2016 Anzahl der Unternehmen |
|-------------|--|---------------------------------|--------------------|------------------|--------------------|-----------------------------------|
| 1           | 2  | 3                               | 4                  | 5                | 6                  | 7                                 |
|             | Keramische Baumaterialien  |                                 |                    |                  |                    |                                   |
|             | Unglasierte und glasierte keramische Fliesen, Würfel, Steinchen, Boden- und Wandplatten  |                                 |                    |                  |                    |                                   |
| 2331 10 100 | - Unglasierte Fliesen u.ä., mit einer Oberfläche von weniger als 49 cm <sup>2</sup> , für Mosaik   | 1000 m <sup>2</sup><br>1000 EUR | .                  | .                | .                  | 1                                 |
| 2331 10 200 | - Glasierte Fliesen u.ä., mit einer Oberfläche von weniger als 49 cm <sup>2</sup> , für Mosaik   | 1000 m <sup>2</sup><br>1000 EUR | .                  | .                | .                  | 3                                 |
| 2331 10 300 | - Unglasierte keramische Spaltplatten  | 1000 m <sup>2</sup><br>1000 EUR | 762<br>10 147      | 587<br>8 441     | 654<br>8 490       | 7                                 |
| 2331 10 530 | - - Andere unglasierte keramische Fliesen, Boden- und Wandplatten - - aus Steinzeug  | 1000 m <sup>2</sup><br>1000 EUR | 2 311<br>26 041    | 1 959<br>21 912  | 2 340<br>26 358    | 4                                 |
| 2331 10 570 | - - Andere unglasierte Fliesen, Boden- und Wandplatten, a.n.g.   | 1000 m <sup>2</sup><br>1000 EUR | 492<br>14 981      | 435<br>15 098    | 584<br>21 538      | 3                                 |
| 2331 10 710 | - - Andere glasierte keramische Fliesen, Boden- und Wandplatten - - Spaltplatten   | 1000 m <sup>2</sup><br>1000 EUR | 1 272<br>11 079    | 1 184<br>10 333  | 1 425<br>11 897    | 6                                 |
| 2331 10 730 | - - aus Steinzeug, mit einer Oberfläche von mehr als 90 cm <sup>2</sup>  | 1000 m <sup>2</sup><br>1000 EUR | 1 035<br>15 293    | .                | 1 280<br>17 482    | 5                                 |
| 2331 10 750 | - - aus Steingut oder feinen Erden, mit einer Oberfläche von mehr als 90 cm <sup>2</sup>   | 1000 m <sup>2</sup><br>1000 EUR | 4 362<br>29 783    | 4 068<br>30 663  | 4 014<br>30 347    | 5                                 |
| 2331 10 790 | - - Andere glasierte Fliesen, Boden- und Wandplatten, a.n.g. (auch solche mit einer Oberfläche von mehr als 49 cm <sup>2</sup> und weniger als 90 cm <sup>2</sup> )  | 1000 m <sup>2</sup><br>1000 EUR | 2 344<br>17 685    | 2 090<br>17 343  | 2 098<br>18 449    | 6                                 |
|             | Ziegel und sonstige Baukeramik   |                                 |                    |                  |                    |                                   |
|             | Mauerziegel, Hourdis, Deckenziegel u. dgl. aus keramischen Stoffen   |                                 |                    |                  |                    |                                   |
| 2332 11 103 | - Mauerziegel für Mauerwerks-Konstruktionen; Ziegel für Boden- und Straßenbeläge - - Hintermauerziegel, mit oder ohne Lochung, für die Erstellung von verputzten oder verkleideten Wänden                        | 1000 m <sup>3</sup><br>1000 EUR | 1 761<br>111 382   | 981<br>62 680    | 1 724<br>114 142   | 25                                |
| 2332 11 105 | - - Vormauerziegel, mit oder ohne Lochung, für die Erstellung von Sichtmauerwerk   | 1000 m <sup>3</sup><br>1000 EUR | 192<br>37 760      | 140<br>29 135    | 186<br>38 731      | 18                                |
| 2332 11 107 | - - Ziegel für Boden- und Straßenbeläge  | 1000 m <sup>3</sup><br>1000 EUR | 132<br>17 439      | 88<br>11 929     | 127<br>16 929      | 11                                |
| 2332 11 300 | - Hourdis, Deckenziegel u.a. Ziegel; geformte Bauteile mit horizontaler Lochung für Decken   | t<br>1000 EUR                   | 6 138<br>1 052     | 4 278<br>721     | 7 157<br>1 272     | 3                                 |
|             | Dachziegel aus keramischen Stoffen, Schornsteinteile, Rauchleitungen, Bauzierrate und andere Baukeramik  |                                 |                    |                  |                    |                                   |
| 2332 12 503 | - Dachziegel aus keramischen Stoffen, geformte Bauteile für die Verwendung als Dacheindeckung mit überlappender Verlegung auf geneigten Dächern - - Pressdachziegel (z.B. Falz-, Pfannen-, Mönch-, Nonnenziegel) | 1000 St<br>1000 EUR             | 129 596<br>106 563 | 94 974<br>81 355 | 126 383<br>109 525 | 12                                |
| 2332 12 505 | - - Biberschwänze  | 1000 St<br>1000 EUR             | 35 451<br>11 641   | 24 134<br>7 369  | 32 596<br>10 475   | 7                                 |
| 2332 12 507 | - - Andere Strangziegel (z.B. Hohlpfannen, Hohlstrangziegel)   | 1000 St<br>1000 EUR             | 598<br>1 818       | 270<br>875       | 405<br>1 469       | 4                                 |
| 2332 12 509 | - - Sonstige Dachziegel und Dachzubehörteile (z.B. First-, Gratziegel, Ortgang, Entlüfter)   | 1000 St<br>1000 EUR             | 11 147<br>65 659   | 8 495<br>49 979  | 11 812<br>64 676   | 15                                |
| 2332 12 700 | - Schornsteinteile, Rauchleitungen, Bauzierrate und andere Baukeramik  | t<br>1000 EUR                   | 5 968              | .                | 6 308              | 4                                 |
| 2332 13 000 | Keramische Rohre, Rohrleitungen, Rinnen, Rohrform-, Rohrverschluss- und Rohrverbindungsstücke  | t<br>1000 EUR                   | .                  | .                | 33 829             | 5                                 |



## 3 Produktion nach Güterarten - Deutschland

| Melde-Nr.   | Bezeichnung   | Einheit             | 2. Vj 2015      | 1. Vj 2016      | 2. Vj 2016      | 2. Vj 2016 Anzahl der Unternehmen |
|-------------|---|---------------------|-----------------|-----------------|-----------------|-----------------------------------|
| 1           | 2   | 3                   | 4               | 5               | 6               | 7                                 |
|             | Sonstige Porzellan- und keramische Erzeugnisse  |                     |                 |                 |                 |                                   |
|             | Keramische Haushaltswaren und Ziergegenstände   |                     |                 |                 |                 |                                   |
|             | Geschirr, andere Haushalts- oder Hauswirtschaftsartikel, Hygiene- oder Toilettengegenstände, aus Porzellan  |                     |                 |                 |                 |                                   |
| 2341 11 303 | - Geschirr<br>- - weiß oder einfarbig   | t<br>1000 EUR       | 6 516<br>52 546 | 7 188<br>59 862 | 7 240<br>59 451 | 19                                |
| 2341 11 305 | - - dekoriert   | t<br>1000 EUR       | 3 093<br>52 011 | 3 227<br>54 070 | 3 481<br>55 397 | 16                                |
| 2341 11 500 | - Haushalts-, Hygiene- und Toilettengegenstände   | t<br>1000 EUR       | .               | .               | .               | 2                                 |
| 2341 12 100 | Anderes keramisches Geschirr, andere keramische Haushalts-, Hygiene- und Toilettengegenstände<br>- aus gewöhnlichem Ton   | t<br>1000 EUR       | .               | .               | .               | 2                                 |
| 2341 12 300 | - aus Steinzeug   | t<br>1000 EUR       | .               | .               | .               | 2                                 |
| 2341 12 503 | - aus Steingut oder feinen Erden<br>- - weiß oder einfarbig   | t<br>1000 EUR       | .               | .               | .               | 3                                 |
| 2341 12 505 | - - dekoriert   | t<br>1000 EUR       | .               | .               | .               | 2                                 |
| 2341 12 900 | - Anderes keramisches Geschirr, andere keramische Haushalts-, Hygiene- und Toilettengegenstände, a.n.g.   | t<br>1000 EUR       | -               | -               | -               | -                                 |
| 2341 13 303 | Statuetten u.a. keramische Ziergegenstände<br>- aus Porzellan<br>- - weiß oder einfarbig  | 1000 EUR            | 1 251           | 1 463           | 1 250           | 4                                 |
| 2341 13 305 | - - dekoriert   | 1000 EUR            | 6 687           | 5 727           | 6 524           | 7                                 |
| 2341 13 500 | - Andere Statuetten u.a. Ziergegenstände  | 1000 EUR            | .               | .               | .               | 1                                 |
|             | Sanitärkeramik  |                     |                 |                 |                 |                                   |
| 2342 10 300 | Ausgüsse, Wasch-, Klosettbecken, Badewannen u.ä. Installationsgegenstände aus Keramik, zu sanitären Zwecken<br>- aus Porzellan  | 1000 St<br>1000 EUR | 516<br>.        | 520<br>.        | 533<br>.        | 5                                 |
| 2342 10 500 | - aus anderen keramischen Stoffen   | 1000 St<br>1000 EUR | .               | .               | .               | 1                                 |
| 2343 10 330 | Elektrische Isolatoren und Isolierteile, aus Keramik<br>- Elektrische Isolatoren aus Keramik<br>- - ohne Metallteile  | t<br>1000 EUR       | 350<br>1 187    | 563<br>1 733    | 428<br>1 362    | 7                                 |
| 2343 10 350 | - - mit Metallteilen, für Starkstromfreileitungen und Fahrleitungen   | t<br>1000 EUR       | .               | .               | .               | 2                                 |
| 2343 10 390 | - - mit Metallteilen, für andere Zwecke   | t<br>1000 EUR       | 2 914<br>10 190 | 2 733<br>8 766  | 3 195<br>10 002 | 6                                 |
| 2343 10 530 | - Isolierteile aus keramischen Stoffen, für elektrische Maschinen, Apparate, Geräte oder Installationen<br>- - mit einem Gehalt an Metalloxiden von 80% oder mehr                     | t<br>1000 EUR       | .               | .               | .               | 4                                 |
| 2343 10 550 | - - mit einem Gehalt an Metalloxiden von weniger als 80%  | t<br>1000 EUR       | 1 728<br>18 135 | 1 743<br>19 221 | 1 782<br>18 940 | 8                                 |
| 2344 11 000 | Waren für chemische u.a. technische Zwecke, aus Porzellan   | t<br>1000 EUR       | 1 079<br>10 398 | 1 090<br>10 313 | 1 061<br>10 608 | 6                                 |
| 2344 12 101 | Anderer keramische Waren für chemische u.a. technische Zwecke (ohne solche aus Porzellan)<br>- Oxidkeramik mit einem Gehalt an Metalloxiden von mehr als 90 GHT, für chemische Zwecke | t<br>1000 EUR       | 706<br>30 418   | 741<br>30 450   | 837<br>33 180   | 7                                 |

## 3 Produktion nach Güterarten - Deutschland

| Melde-Nr.   | Bezeichnung  | Einheit                      | 2. Vj 2015                     | 1. Vj 2016                | 2. Vj 2016                | 2. Vj 2016 Anzahl der Unternehmen |
|-------------|--|------------------------------|--------------------------------|---------------------------|---------------------------|-----------------------------------|
| 1           | 2  | 3                            | 4                              | 5                         | 6                         | 7                                 |
| 2344 12 102 | - Andere keramische Waren<br>- - für chemische Zwecke<br>(ohne Oxidkeramik)  | t<br>1000 EUR                | 343<br>3 069                   | 352<br>2 901              | 330<br>2 811              | 6                                 |
| 2344 12 106 | - - verschleißfeste Keramik<br>für technische Zwecke   | t<br>1000 EUR                | 1 021<br>18 142                | 1 199<br>20 178           | 1 025<br>19 244           | 11                                |
| 2344 12 107 | - - hitzebeständige Keramik<br>für technische Zwecke   | t<br>1000 EUR                | 6 284<br>57 713                | 6 236<br>56 470           | 6 006<br>58 504           | 15                                |
| 2344 12 109 | - - für andere technische Zwecke   | t<br>1000 EUR                | 557<br>28 911                  | 542<br>27 926             | 569<br>28 180             | 19                                |
| 2344 12 300 | - Dauermagnete und Waren,<br>die dazu bestimmt sind, nach<br>Magnetisierung Dauermagnete zu<br>werden (ohne solche aus Metall)                                 | t<br>1000 EUR                | .<br>4 025                     | .<br>4 379                | .<br>3 879                | 4                                 |
| 2349 11 000 | Keramische Tröge, Wannen u.ä.<br>Behältnisse für die Landwirtschaft;<br>keramische Krüge u.ä. Behältnisse<br>zu Transport- oder<br>Verpackungszwecken          | t<br>1000 EUR                | .<br>.                         | .<br>.                    | .<br>.                    | 1                                 |
| 2349 12 300 | - Andere keramische Waren, a.n.g.<br>- aus Porzellan   | t<br>1000 EUR                | .<br>.                         | .<br>.                    | .<br>.                    | 1                                 |
| 2349 12 550 | - aus gewöhnlichem Ton   | t<br>1000 EUR                | 29 323<br>34 857               | 32 431<br>38 322          | 31 365<br>37 153          | 12                                |
| 2349 12 590 | - aus anderen Stoffen<br>(ohne solche aus Porzellan<br>oder gewöhnlichem Ton)  | t<br>1000 EUR                | 5 425<br>.                     | 7 692<br>.                | .<br>.                    | 7                                 |
|             | Zement, Kalk, gebrannter Gips  |                              |                                |                           |                           |                                   |
|             | Zement   |                              |                                |                           |                           |                                   |
| 2351 11 000 | Zementklinker<br>darunter zum Absatz bestimmt  | 1000 t<br>1000 t<br>1000 EUR | *<br>3 686<br>349<br>12 918    | 3 525<br>171<br>6 212     | 5 755<br>362<br>13 280    | 16<br>8                           |
|             | Portlandzement, Tonerdezement und<br>anderer Zement  |                              |                                |                           |                           |                                   |
| 2351 12 100 | - Portlandzement<br>darunter zum Absatz bestimmt   | 1000 t<br>1000 t<br>1000 EUR | *<br>4 748<br>4 690<br>311 811 | 3 362<br>3 277<br>213 244 | 5 012<br>4 890<br>319 176 | 25<br>25                          |
| 2351 12 900 | - Anderer Zement<br>(z.B. Tonerdezement,<br>Hochofenzement, Puzzolanzement)<br>darunter zum Absatz bestimmt  | 1000 t<br>1000 t<br>1000 EUR | *<br>.<br>3 961<br>272 642     | .<br>2 581<br>177 350     | .<br>4 255<br>285 096     | 21<br>21                          |
|             | Gelöschter und ungelöschter sowie<br>hydraulischer Kalk  |                              |                                |                           |                           |                                   |
| 2352 10 330 | - Luftkalk<br>- - ungelöscht<br>darunter zum Absatz bestimmt   | 1000 t<br>1000 t<br>1000 EUR | *<br>1 516<br>1 332<br>109 095 | 1 396<br>1 217<br>99 995  | 1 448<br>1 267<br>103 095 | 14<br>13                          |
| 2352 10 350 | - - gelöscht<br>darunter zum Absatz bestimmt   | 1000 t<br>1000 t<br>1000 EUR | *<br>364<br>315<br>22 944      | 367<br>290<br>22 282      | 406<br>332<br>24 632      | 15<br>14                          |
| 2352 10 500 | - Hydraulischer Kalk<br>darunter zum Absatz bestimmt   | 1000 t<br>1000 t<br>1000 EUR | *<br>.<br>139<br>8 694         | .<br>118<br>6 695         | .<br>182<br>10 686        | 9<br>8                            |
| 2352 20 000 | Gips, aus gebranntem Gipsstein oder<br>aus Calciumsulfat<br>(einschl. Rauchgas-Entschwefelungs-<br>anlagengips und Chemiegips)<br>darunter zum Absatz bestimmt | 1000 t<br>1000 t<br>1000 EUR | *<br>788<br>741<br>72 952      | .<br>724<br>74 390        | .<br>801<br>78 141        | 17<br>17                          |
| 2352 30 300 | - Dolomit, gesintert oder gebrannt<br>- gebrannt oder gesintert<br>darunter zum Absatz bestimmt  | t<br>t<br>1000 EUR           | *<br>.<br>95 000<br>8 219      | .<br>.<br>83 933<br>7 235 | .<br>.<br>78 457<br>6 666 | 6<br>6                            |
| 2352 30 500 | - Dolomitstampfmasse, rein<br>darunter zum Absatz bestimmt   | t<br>t<br>1000 EUR           | *<br>-<br>-<br>-               | -<br>-<br>-               | -<br>-<br>-               | -<br>-                            |

## 3 Produktion nach Güterarten - Deutschland

| Melde-Nr.   | Bezeichnung  | Einheit             | 2. Vj 2015 | 1. Vj 2016 | 2. Vj 2016 | 2. Vj 2016 Anzahl der Unternehmen |
|-------------|--|---------------------|------------|------------|------------|-----------------------------------|
| 1           | 2  | 3                   | 4          | 5          | 6          | 7                                 |
|             | Erzeugnisse aus Beton, Zement und Gips   |                     |            |            |            |                                   |
|             | Erzeugnisse aus Beton, Zement und Kalksandstein für den Bau  |                     |            |            |            |                                   |
|             | Baublöcke und Mauersteine, Dachsteine, Fliesen, Rohre, aus Zement, Beton oder Kunststein (Kalksandstein)   |                     |            |            |            |                                   |
| 2361 11 301 | - Baublöcke und Mauersteine, aus Zement, Beton oder Kalksandstein (Kunststein)                             | 1000 m <sup>3</sup> | 869        | 667        | 907        | 12                                |
|             | - Baublöcke und Mauersteine, aus Porenbeton  | 1000 EUR            | 63 596     | 50 538     | 68 423     |                                   |
| 2361 11 302 | - Vollsteine aus Leichtbeton   | 1000 m <sup>3</sup> | 98         | 50         | 96         | 11                                |
|             |  | 1000 EUR            | 5 408      | 2 549      | 5 522      |                                   |
| 2361 11 303 | - Andere Baublöcke und Mauersteine, aus Leichtbeton  | 1000 m <sup>3</sup> | 153        | 99         | 152        | 14                                |
|             |  | 1000 EUR            | 7 323      | 5 001      | 7 929      |                                   |
| 2361 11 305 | - Vollsteine aus Normal- und Schwerbeton   | 1000 m <sup>3</sup> | 12         | 4          | 10         | 5                                 |
|             |  | 1000 EUR            | 628        | 312        | 713        |                                   |
| 2361 11 306 | - Andere Baublöcke und Mauersteine, aus Normal- und Schwerbeton  | 1000 m <sup>3</sup> | 69         | 44         | 80         | 16                                |
|             |  | 1000 EUR            | 4 225      | 2 656      | 4 816      |                                   |
| 2361 11 307 | - Vormauersteine und Verblender, aus Kalksandstein (Kunststein)  | 1000 m <sup>3</sup> | 6          | 2          | 7          | 6                                 |
|             |  | 1000 EUR            | 647        | 297        | 845        |                                   |
| 2361 11 308 | - Vollsteine aus Kalksandstein (Kunststein)  | 1000 m <sup>3</sup> | 573        | 398        | 569        | 29                                |
|             |  | 1000 EUR            | 45 354     | 31 852     | 45 817     |                                   |
| 2361 11 309 | - Andere Baublöcke und Mauersteine, aus Kalksandstein (Kunststein)   | 1000 m <sup>3</sup> | 441        | 302        | 513        | 24                                |
|             |  | 1000 EUR            | 37 163     | 26 660     | 43 914     |                                   |
|             | Dachsteine, Gehwegplatten, Belagplatten, Pflastersteine u. dgl., aus Beton oder Kalksandstein (Kunststein) |                     |            |            |            |                                   |
| 2361 11 501 | - Dachsteine aus Beton (einschl. First- und Gratstein)   | 1000 St             | 49 732     | 36 517     | 51 576     | 4                                 |
|             |  | 1000 t              | 230        | 169        | 240        | 4                                 |
|             |  | 1000 EUR            | 58 264     | 42 887     | 57 895     |                                   |
| 2361 11 504 | - Gehwegplatten, Belagplatten  | 1000 t              | 492        | 234        | 482        | 36                                |
|             |  | 1000 EUR            | 61 028     | 27 537     | 60 073     |                                   |
| 2361 11 505 | - Pflastersteine, Bordsteine, Rinnsteine u.ä. Erzeugnisse  | 1000 t              | 4 824      | 2 539      | 5 057      | 82                                |
|             |  | 1000 EUR            | 282 944    | 145 074    | 301 168    |                                   |
| 2361 11 509 | - Andere Waren, aus Beton oder Kalksandstein (Kunststein), a.n.g.  | 1000 t              | 27         | 20         | 29         | 11                                |
|             |  | 1000 EUR            | 4 545      | 3 234      | 4 275      |                                   |
| 2361 11 600 | - Rohre aus Beton, Zement und Kunststein (Kalksandstein)   | 1000 t              | 461        | 286        | 469        | 38                                |
|             |  | 1000 EUR            | 43 567     | 29 347     | 47 662     |                                   |
|             | Vorgefertigte Bauelemente aus Zement, Beton oder Kalksandstein (Kunststein)                                |                     |            |            |            |                                   |
| 2361 12 001 | - Großformatige Wandbauteile (Wandtafeln)  | 1000 m <sup>2</sup> | 2 272      | 1 746      | 2 523      | 113                               |
|             |  | 1000 EUR            | 117 139    | 90 298     | 132 826    |                                   |
| 2361 12 002 | - Lärmschutzwände  | 1000 m <sup>2</sup> | 28         | 42         | 46         | 5                                 |
|             |  | 1000 EUR            | 1 902      | 2 379      | 2 515      |                                   |
| 2361 12 003 | - Großformatige Deckentafeln   | 1000 m <sup>2</sup> | 7 307      | 5 492      | 8 110      | 112                               |
|             |  | 1000 EUR            | 147 678    | 107 478    | 167 769    |                                   |
| 2361 12 004 | - Deckenbalken und Deckenhohlbalken  | 1000 t              | .          | .          | .          | 1                                 |
|             |  | 1000 EUR            | .          | .          | .          |                                   |
| 2361 12 005 | - Pfosten und Platten aller Art  | 1000 t              | 2          | 4          | 5          | 8                                 |
|             |  | 1000 EUR            | 353        | 1 159      | 1 262      |                                   |
| 2361 12 006 | - Schornsteinformstücke  | 1000 t              | 13         | 9          | 21         | 6                                 |
|             |  | 1000 EUR            | 16 702     | 7 414      | 16 904     |                                   |
| 2361 12 007 | - Fertigteile für Gartenbau und Landwirtschaft   | 1000 t              | 303        | 193        | 314        | 33                                |
|             |  | 1000 EUR            | 44 468     | 29 184     | 47 366     |                                   |
| 2361 12 008 | - Fertigteile konstruktiver Art (z.B. Balken, Stürze, Binder usw.)   | 1000 t              | 1 135      | 954        | 1 221      | 149                               |
|             |  | 1000 EUR            | 226 181    | 198 394    | 248 504    |                                   |
| 2361 12 009 | - Andere vorgefertigte Bauelemente, aus Beton oder Kalksandstein (Kunststein)                              | 1000 t              | 1 236      | 903        | 1 356      | 153                               |
|             |  | 1000 EUR            | 229 996    | 167 619    | 251 401    |                                   |

## 3 Produktion nach Güterarten - Deutschland

| Melde-Nr.   | Bezeichnung  | Einheit                         | 2. Vj 2015       | 1. Vj 2016       | 2. Vj 2016        | 2. Vj 2016 Anzahl der Unternehmen |
|---|--|---------------------------------|------------------|------------------|-------------------|-----------------------------------|
| 1   | 2  | 3                               | 4                | 5                | 6                 | 7                                 |
| 2361 20 003   | Vorgefertigte Gebäude aus Beton oder Betonfertigteilen<br>- Wohngebäude  | m <sup>2</sup><br>St            | .                | .                | .                 | 3                                 |
|   |  | 1000 EUR                        | .                | .                | 66<br>1 154       | 3                                 |
| 2361 20 005   | - Nichtwohngebäude<br>(z.B. Büro-, Anstaltsgebäude)  | m <sup>2</sup><br>St            | .                | .                | .                 | 3                                 |
|   |  | 1000 EUR                        | 1 102            | 696              | 1 272             | 3                                 |
| 2361 20 009   | - Garagen, Wartehallen, Pavillons u.ä. Bauten  | m <sup>2</sup><br>St            | 359 886          | 252 556          | 376 757           | 23                                |
|   |  | 1000 EUR                        | 12 091<br>55 588 | 8 540<br>37 020  | 13 068<br>59 067  | 23                                |
| Gipserzeugnisse für den Bau   |  |                                 |                  |                  |                   |                                   |
| - Gipsbauplatten, kartonummantelt oder kernarmiert durch Papierfasern   |  |                                 |                  |                  |                   |                                   |
| 2362 10 501   | - - Gipskartonplatten, gem. DIN 18 180   | 1000 m <sup>2</sup><br>1000 EUR | 52 674<br>74 255 | 59 250<br>82 787 | 59 125<br>81 663  | 4                                 |
| 2362 10 503   | - - Gipsfaserplatten   | 1000 m <sup>2</sup><br>1000 EUR | 6 633<br>30 163  | 6 993<br>31 336  | 6 781<br>31 321   | 3                                 |
| 2362 10 508   | - - Gips-Wandbauplatten (Vollgipsplatten, Tafeln, bewehrt oder unbewehrt), gem. DIN 18 163; Gipsbauplatten, kaschiert und weiterverarbeitet (Gipskartonverbundplatten, Dekorplatten) | 1000 m <sup>2</sup><br>1000 EUR | 1 725<br>15 527  | 1 518<br>15 950  | 1 535<br>16 960   | 5                                 |
| 2362 10 900   | - Gipsbauplatten, Tafeln, Dielen, Fliesen u.ä. Waren, aus Gips oder aus Mischungen auf der Grundlage von Gips, ummantelt oder bewehrt mit anderen Materialien                        | 1000 m <sup>2</sup><br>1000 EUR | .                | 509<br>10 198    | 634<br>11 707     | 5                                 |
| 2363 10 000   | Frischbeton (Transportbeton)   | 1000 m <sup>3</sup><br>1000 EUR | 9 315<br>635 608 | 6 479<br>436 447 | 10 352<br>705 051 | 301                               |
| Mörtel und anderer Beton, nicht feuerfest   |  |                                 |                  |                  |                   |                                   |
| - Werk-Nassmörtel   |  |                                 |                  |                  |                   |                                   |
| 2364 10 002   | - - Estrichmörtel  | 1000 t<br>1000 EUR              | 11<br>675        | 8<br>556         | 12<br>833         | 12                                |
| 2364 10 003   | - - Mauermörtel  | 1000 t<br>1000 EUR              | 10<br>679        | 10<br>.          | 11<br>.           | 27                                |
| 2364 10 004   | - - Putzmörtel u.a. Mörtel   | 1000 t<br>1000 EUR              | .                | .                | .                 | 9                                 |
| - Werk-Trockenmörtel  |  |                                 |                  |                  |                   |                                   |
| 2364 10 005   | - - Putzmörtel   | 1000 t<br>1000 EUR              | 676<br>105 996   | 489<br>75 654    | 661<br>104 086    | 33                                |
| 2364 10 006   | - - Edelputz   | 1000 t<br>1000 EUR              | 79<br>26 445     | 46<br>15 184     | 75<br>25 260      | 17                                |
| 2364 10 007   | - - Mauermörtel  | 1000 t<br>1000 EUR              | 418<br>33 297    | 261<br>20 527    | 403<br>32 296     | 28                                |
| 2364 10 008   | - - Estrichmörtel  | 1000 t<br>1000 EUR              | 567<br>109 009   | 384<br>92 743    | 620<br>115 769    | 37                                |
| 2364 10 009   | - - Anderer Trockenmörtel, einschl. anderer Putzmörtel (ohne Edelputz) und Trockenbeton  | 1000 t<br>1000 EUR              | 664<br>107 828   | 449<br>77 990    | 621<br>110 571    | 37                                |
| Faserzementwaren  |  |                                 |                  |                  |                   |                                   |
| Platten, Dielen, Fliesen, Blöcke u. dgl., aus Pflanzenfasern, Holzabfällen u.ä., mit Zement, Gips oder anderen mineralischen Bindemitteln hergestellt |  |                                 |                  |                  |                   |                                   |
| - Dämm- und Leichtbauplatten (Maßeinheit m <sup>2</sup> auf 2,5 cm Plattendicke umgerechnet)  |  |                                 |                  |                  |                   |                                   |
| 2365 11 003   | - - aus Holzwolle (ohne Verbindung), mit Schichten aus Hartschaum oder Mineralfasern   | 1000 m <sup>2</sup><br>1000 EUR | .                | .                | .                 | 2                                 |
| 2365 11 005   | - - aus Holzwolle, mit Schichten aus Hartschaum, fest verbunden  | 1000 m <sup>2</sup><br>1000 EUR | .                | .                | .                 | 2                                 |
| 2365 11 007   | - - aus Holzwolle, mit Schichten aus Mineralfasern, fest verbunden   | 1000 m <sup>2</sup><br>1000 EUR | .                | .                | .                 | 4                                 |
|   |  |                                 | 1 144            | .                | .                 |                                   |

| Melde-Nr.   | Bezeichnung  | Einheit                         | 2. Vj 2015        | 1. Vj 2016        | 2. Vj 2016        | 2. Vj 2016 Anzahl der Unternehmen |
|-------------|--|---------------------------------|-------------------|-------------------|-------------------|-----------------------------------|
| 1           | 2  | 3                               | 4                 | 5                 | 6                 | 7                                 |
| 2365 11 009 | - Andere Platten, Dielen, Fliesen, Blöcke u. dgl., aus anderen Fasern (Maßeinheit m <sup>2</sup> auf 2,5 cm Plattendicke umgerechnet)  | 1000 m <sup>2</sup><br>1000 EUR | 637<br>14 457     | 625<br>14 340     | 725<br>15 356     | 8                                 |
| 2365 12 200 | Platten, Dielen, Fliesen, Ziegel, Rohre, Rohrform-, Rohrverschluss- und Rohrverbindungsstücke, aus Faserzement, Cellulosezement oder dgl.<br>- Waren aus Asbestzement; Cellulosezement u. dgl., Asbest enthaltend  | t<br>1000 EUR                   | -<br>-            | -<br>-            | -<br>-            | -                                 |
| 2365 12 400 | - Wellplatten u.a. Platten, Tafeln, Fliesen, Ziegel u. dgl., aus Cellulosezement oder dgl., keinen Asbest enthaltend   | 1000 m <sup>2</sup><br>1000 EUR | .<br>36 270       | .<br>26 886       | .<br>37 478       | 4                                 |
| 2365 12 600 | - Rohre, Rohrform-, Rohrverschluss- und Rohrverbindungsstücke aus Cellulosezement oder dgl., keinen Asbest enthaltend  | t<br>1000 EUR                   | .<br>.            | .<br>.            | .<br>.            | 1                                 |
| 2365 12 800 | - Andere Waren aus Faserzement, Cellulosezement oder dgl., keinen Asbest enthaltend  | t<br>1000 EUR                   | 10 061<br>10 516  | 8 518<br>13 955   | 11 103<br>17 671  | 5                                 |
| 2369 11 000 | Erzeugnisse aus Beton, Zement und Gips, a.n.g.<br>Waren aus Gips oder aus Mischungen auf der Grundlage von Gips, a.n.g. (auch Dekorplatten) (ohne Platten, Tafeln, Dielen, Fliesen u.ä.)<br>Waren aus Zement, Beton oder Kalksandstein (Kunststein), a.n.g. (ohne Baublöcke und Mauersteine, Dachsteine, Fliesen, vorgefertigte Bauelemente, Rohre)<br>- Platten und Dielen für Wände und Decken | t<br>1000 EUR                   | .<br>.            | .<br>.            | .<br>.            | 2                                 |
| 2369 19 801 | - - aus Leichtbeton  | 1000 m <sup>2</sup><br>1000 EUR | .<br>.            | .<br>.            | .<br>.            | 3                                 |
| 2369 19 802 | - - aus Porenbeton   | 1000 m <sup>2</sup><br>1000 EUR | 390<br>11 113     | 255<br>7 493      | 351<br>11 044     | 4                                 |
| 2369 19 803 | - - aus Normal- und Schwerbeton  | 1000 m <sup>2</sup><br>1000 EUR | 572<br>20 172     | 402<br>13 545     | 583<br>19 526     | 8                                 |
| 2369 19 806 | - Eisenbahnschwellen   | t<br>1000 EUR                   | 273 710<br>47 467 | 207 107<br>37 474 | 272 511<br>49 073 | 4                                 |
| 2369 19 808 | - Andere Waren aus Zement, Beton oder Kalksandstein (Kunststein), a.n.g., z.B. Stahl- und Spannbetonmasten, Deckensteine aus Leicht-, Normal- und Schwerbeton  | t<br>1000 EUR                   | 258 701<br>65 515 | 248 156<br>56 785 | 271 062<br>62 261 | 23                                |
| 2370 11 000 | Bearbeitete und verarbeitete Naturwerksteine und Natursteine, a.n.g.<br>Bearbeiteter Marmor, Travertin und Alabaster und Erzeugnisse daraus (außer Pflastersteinen, Bordsteinen, Pflasterplatten, Fliesen, Würfeln u. dgl.); Körnungen, Splitter und Mehl von Marmor, Travertin und Alabaster, künstlich gefärbt   | t<br>1000 EUR                   | 71 525<br>28 293  | 36 295<br>21 109  | 74 122<br>29 351  | 37                                |
| 2370 12 100 | Andere bearbeitete Naturwerksteine und Natursteine und Erzeugnisse daraus; andere Körnungen, Splitter und anderes Mehl von Naturstein, künstlich gefärbt;<br>Erzeugnisse aus Pressschiefer<br>- Pflastersteine, Bordsteine und Pflasterplatten, aus Naturwerkstein (ohne Schiefer)   | t<br>1000 EUR                   | 67 400<br>4 732   | 4 697<br>1 063    | 13 798<br>1 941   | 9                                 |
| 2370 12 300 | - Fliesen, Würfel u. dgl., Körnungen, Splitter und Mehl aus Natursteinen (einschl. Schiefer), künstlich gefärbt, für Mosaik  | t<br>1000 EUR                   | .<br>.            | .<br>.            | .<br>.            | 2                                 |
| 2370 12 600 | - Bearbeiteter Granit  | t<br>1000 EUR                   | 29 408<br>33 676  | 17 489<br>24 068  | 30 310<br>35 368  | 41                                |

## 3 Produktion nach Güterarten - Deutschland

| Melde-Nr.   | Bezeichnung  | Einheit                         | 2. Vj 2015        | 1. Vj 2016        | 2. Vj 2016        | 2. Vj 2016 Anzahl der Unternehmen |
|-------------|--|---------------------------------|-------------------|-------------------|-------------------|-----------------------------------|
| 1           | 2  | 3                               | 4                 | 5                 | 6                 | 7                                 |
| 2370 12 700 | - Andere bearbeitete Werk- und Kalksteine  | t<br>1000 EUR                   | 266 911<br>33 670 | 248 860<br>24 992 | 282 121<br>33 850 | 36                                |
| 2370 12 800 | - Bearbeiteter Tonschiefer und Waren aus Tonschiefer oder aus Pressschiefer  | t<br>1000 EUR                   | .                 | .                 | .                 | 3                                 |
| 2370 99 000 | Steinbearbeitungsleistungen (z.B. Gravieren oder Beschriften von Natursteinen)   | 1000 EUR                        | 1 540             | 1 518             | 2 546             | 9                                 |
|             | Sonstige Erzeugnisse aus nichtmetallischen Mineralien  |                                 |                   |                   |                   |                                   |
|             | Mühl-, Mahl-, Schleif-, Wetz- und Poliersteine; natürliche oder künstliche Schleifstoffe   |                                 |                   |                   |                   |                                   |
|             | Mühlsteine, Schleifsteine u. dgl., ohne Gestell, zum Bearbeiten von Steinen, sowie Teile davon, aus Natursteinen, aus agglomerierten natürlichen oder künstlichen Schleifstoffen oder keramisch hergestellt  |                                 |                   |                   |                   |                                   |
| 2391 11 100 | - Mühlsteine und Steine zum Mahlen, Zerfasern oder Brechen   | t<br>1000 EUR                   | -                 | -                 | -                 | -                                 |
| 2391 11 200 | - Schleifkörper aus agglomerierten synthetischen oder natürlichen Diamanten  | t<br>1000 EUR                   | 156<br>23 072     | 171<br>22 544     | 199<br>25 069     | 17                                |
| 2391 11 300 | - Schleifkörper aus anderen agglomerierten Schleifstoffen  |                                 |                   |                   |                   |                                   |
|             | - - mit Kunstharzbindung, mit Faserstoffverstärkung  | t<br>1000 EUR                   | 6 812<br>33 797   | 7 366<br>36 118   | 7 745<br>36 807   | 8                                 |
| 2391 11 400 | - - mit Kunstharzbindung, ohne Faserstoffverstärkung   | t<br>1000 EUR                   | 2 820<br>16 498   | 2 750<br>16 603   | 2 951<br>17 109   | 13                                |
| 2391 11 500 | - - mit keramischer oder Silikatbindung  | t<br>1000 EUR                   | 5 370<br>51 950   | 5 545<br>52 953   | 5 661<br>53 300   | 20                                |
| 2391 11 903 | - - mit anderen Bindungen  | t<br>1000 EUR                   | 563<br>5 655      | 714<br>5 519      | 573<br>5 686      | 8                                 |
| 2391 11 908 | - - Andere Schleifkörper aus agglomerierten natürlichen Schleifstoffen, a.n.g.; Schleifkörper aus Naturstein; Wetz- oder Poliersteine zum Handgebrauch   | t<br>1000 EUR                   | 37<br>11 015      | 28<br>9 890       | 31<br>11 343      | 5                                 |
|             | Natürliche oder künstliche Schleifstoffe, in Pulver- oder Körnerform   |                                 |                   |                   |                   |                                   |
| 2391 12 300 | - auf einer Unterlage aus Gewebe aus Spinnstoffen  | 1000 m <sup>2</sup><br>1000 EUR | 4 937<br>47 488   | 5 267<br>49 670   | 5 418<br>50 628   | 8                                 |
| 2391 12 500 | - auf einer Unterlage aus Papier oder Pappe  | 1000 m <sup>2</sup><br>1000 EUR | 5 096<br>15 958   | 3 712<br>11 986   | 5 325<br>16 311   | 7                                 |
| 2391 12 903 | - - auf Kombination aus Papier und Gewebe (Schleifkombination)   | 1000 m <sup>2</sup><br>1000 EUR | .                 | .                 | .                 | 1                                 |
| 2391 12 905 | - - auf Vulkanfaser  | 1000 m <sup>2</sup><br>1000 EUR | 678<br>11 669     | 691<br>12 477     | 656<br>11 406     | 6                                 |
| 2391 12 907 | - - auf anderen Stoffen, a.n.g. (einschl. Flap wheels und Flap discs)  | 1000 m <sup>2</sup><br>1000 EUR | 22<br>.           | 44<br>.           | 34<br>.           | 5                                 |
|             | Bearbeitete Asbestfasern; Mischungen auf der Grundlage von Asbest und Magnesiumcarbonat; Erzeugnisse aus solchen Mischungen oder aus Asbest; Reibungsbeläge für Bremsen, Kupplungen u. dgl., nicht eingebaut |                                 |                   |                   |                   |                                   |
| 2399 11 001 | - Bearbeitete Asbestfasern; Mischungen auf der Grundlage von Asbest und Magnesiumcarbonat; Erzeugnisse aus solchen Mischungen oder aus Asbest  | t<br>1000 EUR                   | -                 | -                 | -                 | -                                 |
| 2399 11 003 | - Reibungsbeläge für Bremsen   | t<br>1000 EUR                   | 11 151<br>101 884 | 10 482<br>102 866 | 10 041<br>97 680  | 11                                |
| 2399 11 005 | - Reibungsbeläge für Kupplungen u. dgl. (ohne solche für Bremsen)  | t<br>1000 EUR                   | 2 647<br>33 006   | 2 774<br>35 249   | 2 545<br>33 688   | 5                                 |

## 3 Produktion nach Güterarten - Deutschland

| Melde-Nr.   | Bezeichnung   | Einheit             | 2. Vj 2015 | 1. Vj 2016 | 2. Vj 2016 | 2. Vj 2016 Anzahl der Unternehmen |
|-------------|---|---------------------|------------|------------|------------|-----------------------------------|
| 1           | 2   | 3                   | 4          | 5          | 6          | 7                                 |
|             | Waren aus Asphalt o.ä. Stoffen  |                     |            |            |            |                                   |
|             | - Dach- und Dichtungsbahnen u.a.  |                     |            |            |            |                                   |
|             | Waren, aus Asphalt o.ä. Stoffen, in Rollen  |                     |            |            |            |                                   |
| 2399 12 531 | - - Dach- und Dichtungsbahnen   | 1000 m <sup>2</sup> | 4 079      | 2 448      | 3 576      | 6                                 |
|             | - - - aus Rohdachpappe  | 1000 EUR            | 6 537      | 3 548      | 5 451      |                                   |
| 2399 12 533 | - - - aus Glasvlies   | 1000 m <sup>2</sup> | 1 307      | 807        | 1 062      | 12                                |
|             |   | 1000 EUR            | 1 388      | 743        | 1 029      |                                   |
| 2399 12 535 | - - - Schweiß- und Schmelzbahnen  | 1000 m <sup>2</sup> | 10 669     | 7 717      | 10 873     | 13                                |
|             |   | 1000 EUR            | 24 522     | 14 870     | 21 827     |                                   |
| 2399 12 537 | - - - Polymerbitumenbahnen  | 1000 m <sup>2</sup> | 23 775     | 17 623     | 26 722     | 15                                |
|             |   | 1000 EUR            | 76 689     | 50 728     | 78 035     |                                   |
| 2399 12 539 | - - - Andere Dach- und Dichtungsbahnen  | 1000 m <sup>2</sup> | 9 191      | 7 482      | 10 176     | 15                                |
|             |   | 1000 EUR            | 26 045     | 21 476     | 26 969     |                                   |
| 2399 12 590 | - - Andere Waren in Rollen  | 1000 m <sup>2</sup> | .          | .          | .          | 1                                 |
|             |   | 1000 EUR            | .          | .          | .          |                                   |
| 2399 12 900 | - Andere Waren aus Asphalt o.ä. Stoffen (ohne solche in Rollen)   | t                   | .          | .          | .          | 6                                 |
|             |   | 1000 EUR            | 4 727      | .          | .          |                                   |
|             | Bituminöse Mischungen auf der Grundlage von natürlichen oder Kunststeinen sowie Bitumen, Naturasphalt o.ä. Bindemitteln   |                     |            |            |            |                                   |
|             | - Bituminöse Mischungen auf der Grundlage von Naturasphalt, Naturbitumen u.ä. (z.B. Asphaltmastix, Verschnittbitumen)   |                     |            |            |            |                                   |
| 2399 13 101 | - - Mischungen auf der Grundlage teerhaltiger Bindemittel   | t                   | 638 519    | 226 955    | 670 273    | 11                                |
|             |   | 1000 EUR            | 34 567     | 11 478     | 32 399     |                                   |
| 2399 13 103 | - - Bituminöse Mischungen auf der Grundlage von Fluxbitumen oder Bitumenemulsionen  | t                   | 556 826    | 161 094    | 595 043    | 30                                |
|             |   | 1000 EUR            | 56 392     | 29 875     | 64 967     |                                   |
| 2399 13 200 | - Asphaltmischgut auf der Grundlage von Schotter, Splitt, Kies, Sand aus natürlichen Gesteinsvorkommen sowie aus Schlacken u.ä. Industrieabfällen, unter Zusatz von Bitumen oder bitumenhaltigen Bindemitteln und ggf. weiterer Zusätze | t                   | 4 001 121  | 757 317    | 5 084 384  | 44                                |
|             |   | 1000 EUR            | 179 957    | 32 315     | 214 460    |                                   |
| 2399 14 000 | Künstlicher Graphit; kolloider oder halbkolloider Graphit; Zubereitungen auf der Grundlage von Graphit o.a. Kohlenstoff in Form von Halbzeug  | t                   | 4 464      | 5 588      | 5 742      | 10                                |
|             |   | 1000 EUR            | 43 356     | 45 815     | 49 963     |                                   |
| 2399 15 000 | Künstlicher Korund  | t                   | 18 160     | 16 962     | 16 386     | 4                                 |
|             |   | 1000 EUR            | 34 746     | 31 324     | 31 757     |                                   |
|             | Mineralische Wollen, geblähte mineralische Erzeugnisse, Mischungen aus mineralischen Stoffen, andere Waren aus mineralischen Stoffen, a.n.g.  |                     |            |            |            |                                   |
| 2399 19 100 | - Hüttenwolle, Steinwolle u.ä. mineralische Wollen, auch miteinander gemischt, lose, in Platten oder in Rollen  | t                   | 159 606    | 152 320    | 162 376    | 11                                |
|             |   | 1000 EUR            | 140 562    | 126 745    | 141 310    |                                   |
| 2399 19 200 | - Geblähter Vermiculit, geblähter Ton, Schaumslagge u.ä. geblähte mineralische Erzeugnisse, auch miteinander gemischt   | t                   | 113 064    | 98 960     | 100 228    | 4                                 |
|             |   | 1000 EUR            | 15 912     | 14 494     | 13 420     |                                   |
| 2399 19 300 | - Mischungen und Waren aus mineralischen Stoffen zu Wärme-, Kälte- oder Schallschutzzwecken (ohne Waren aus Faser- oder Cellulosezement und ohne keramische Waren)  | t                   | 79 580     | 74 914     | 79 778     | 15                                |
|             |   | 1000 EUR            | 64 810     | 59 005     | 63 757     |                                   |
| 2399 19 500 | - Bearbeiteter Glimmer und Glimmerwaren, auch auf Unterlagen  | t                   | .          | .          | .          | 1                                 |
|             |   | 1000 EUR            | .          | .          | .          |                                   |
| 2399 19 700 | - Waren aus Graphit oder anderem Kohlenstoff, nicht für elektrotechnische Zwecke  | t                   | 5 641      | 6 674      | 7 170      | 15                                |
|             |   | 1000 EUR            | 73 672     | 105 660    | 101 749    |                                   |
| 2399 19 800 | - Waren aus Torf  | t                   | -          | -          | -          | -                                 |
|             |   | 1000 EUR            | -          | -          | -          |                                   |
| 2399 19 900 | - Andere Waren aus Steinen oder anderen mineralischen Stoffen, a.n.g.   | t                   | 74 134     | 78 296     | 79 469     | 21                                |
|             |   | 1000 EUR            | 44 286     | 47 712     | 52 372     |                                   |
| 2399 99 000 | Veredlung von Erzeugnissen dieser Güterabteilung  | 1000 EUR            | 89 547     | 77 752     | 82 534     | 50                                |

## 3 Produktion nach Güterarten - Deutschland

| Melde-Nr.   | Bezeichnung  | Einheit  | 2. Vj 2015 | 1. Vj 2016 | 2. Vj 2016 | 2. Vj 2016 Anzahl der Unternehmen |
|-------------|--|----------|------------|------------|------------|-----------------------------------|
| 1           | 2  | 3        | 4          | 5          | 6          | 7                                 |
|             | Metalle  |          |            |            |            |                                   |
|             | Roheisen, Stahl und Ferrolegierungen   |          |            |            |            |                                   |
|             | Grunderzeugnisse aus Roheisen und Stahl  |          |            |            |            |                                   |
| 2410 11 000 | Roheisen; Spiegeleisen, in Masseln, Blöcken oder anderen Rohformen   | t        | 7 146 269  | 7 116 099  | 7 064 162  | 8                                 |
|             | darunter zum Absatz bestimmt   | t        | .          | .          | .          | 3                                 |
|             |  | 1000 EUR | .          | .          | .          |                                   |
|             | Ferrolegierungen   |          |            |            |            |                                   |
| 2410 12 150 | - Ferromangan  | t        | -          | -          | -          | -                                 |
|             | darunter zum Absatz bestimmt   | t        | -          | -          | -          | -                                 |
|             |  | 1000 EUR | -          | -          | -          | -                                 |
| 2410 12 300 | - Ferrosilicium  | t        | -          | -          | -          | -                                 |
|             | darunter zum Absatz bestimmt   | t        | -          | -          | -          | -                                 |
|             |  | 1000 EUR | -          | -          | -          | -                                 |
| 2410 12 450 | - Ferrosiliciummangan  | t        | -          | -          | -          | -                                 |
|             | darunter zum Absatz bestimmt   | t        | -          | -          | -          | -                                 |
|             |  | 1000 EUR | -          | -          | -          | -                                 |
| 2410 12 600 | - Ferrochrom   | t        | .          | .          | .          | 2                                 |
|             | darunter zum Absatz bestimmt   | t        | .          | .          | .          | 2                                 |
|             |  | 1000 EUR | .          | .          | .          |                                   |
| 2410 12 750 | - Ferromolybdän  | t        | .          | .          | .          | -                                 |
|             | darunter zum Absatz bestimmt   | t        | -          | -          | -          | -                                 |
|             |  | 1000 EUR | -          | -          | -          | -                                 |
| 2410 12 900 | - Andere Ferrolegierungen  | t        | .          | .          | .          | 2                                 |
|             | darunter zum Absatz bestimmt   | t        | .          | .          | .          | 2                                 |
|             |  | 1000 EUR | .          | .          | .          |                                   |
| 2410 13 000 | Durch Direktreduktion aus Eisenerzen hergestellte Eisenerzeugnisse und anderer Eisenschwamm, in Stücken, Pellets oder ähnlichen Formen; Eisen mit einer Reinheit von 99,94 GHT oder mehr, in Stücken, Pellets oder ähnlichen Formen                | t        | .          | .          | .          | 1                                 |
|             | darunter zum Absatz bestimmt   | t        | -          | -          | -          | -                                 |
|             |  | 1000 EUR | -          | -          | -          | -                                 |
|             | Körner und Pulver, aus Roheisen, Spiegeleisen, Eisen oder Stahl; Abfallblöcke aus Eisen oder Stahl ausgenommen Erzeugnisse, deren chemische Zusammensetzung den Begriffsbestimmungen für Roheisen, Spiegeleisen oder Ferrolegierungen entsprechen) |          |            |            |            |                                   |
| 2410 14 100 | - Körner und Pulver, aus Roheisen, Spiegeleisen, Eisen oder Stahl  | t        | .          | 55 471     | 56 678     | 10                                |
|             | darunter zum Absatz bestimmt   | t        | 45 948     | 48 886     | 48 686     | 8                                 |
|             |  | 1000 EUR | 39 454     | 29 258     | 31 992     |                                   |
| 2410 14 200 | - Abfallblöcke aus Eisen oder Stahl (ausgenommen Erzeugnisse, deren chemische Zusammensetzung den Begriffsbestimmungen für Roheisen, Spiegeleisen oder Ferrolegierungen entsprechen)   | t        | 500 171    | 459 655    | 499 288    | 28                                |
|             | darunter zum Absatz bestimmt   | t        | 112 337    | 102 729    | 112 425    | 23                                |
|             |  | 1000 EUR | 29 811     | 18 966     | 25 587     |                                   |
| 2410 15 000 | Granulierte Schlacke (Schlackensand) und andere Schlacken, Zunder und andere Abfälle der Eisen und Stahlerzeugung  | t        | 1 441 636  | 1 727 021  | 1 731 925  | 13                                |
|             | darunter zum Absatz bestimmt   | t        | 969 128    | 1 039 200  | 987 093    | 9                                 |
|             |  | 1000 EUR | 11 028     | 13 723     | 11 758     |                                   |
|             | Blöcke, andere Roherzeugnisse und Halbzeug aus Kohlenstoffstahl, nicht rostendem oder anderem legierten Stahl  |          |            |            |            |                                   |
|             | Blöcke, andere Roherzeugnisse und Halbzeug aus Kohlenstoffstahl  |          |            |            |            |                                   |
| 2410 21 101 | - Flaches Halbzeug, aus unlegiertem Stahl  | t        | 730 146    | 672 343    | 727 284    | 6                                 |
|             | - - in Elektroöfen erzeugt   | t        | .          | .          | 24 627     | 4                                 |
|             | darunter zum Absatz bestimmt   | t        | .          | .          | 11 606     |                                   |
|             |  | 1000 EUR | .          | .          | .          |                                   |
| 2410 21 102 | - - nicht in Elektroöfen erzeugt   | t        | .          | .          | .          | 2                                 |
|             | darunter zum Absatz bestimmt   | t        | .          | .          | .          | 2                                 |
|             |  | 1000 EUR | .          | .          | .          |                                   |
| 2410 21 103 | - - gewalzt  | t        | .          | .          | .          | 5                                 |
|             | darunter zum Absatz bestimmt   | t        | 47 256     | .          | .          | 5                                 |
|             |  | 1000 EUR | .          | .          | .          |                                   |
|             | - Blöcke und Halbzeug, aus unlegiertem Stahl   |          |            |            |            |                                   |
|             | - - für nahtlose Rohre   |          |            |            |            |                                   |
| 2410 21 211 | - - - in Elektroöfen erzeugt   | t        | .          | .          | .          | 3                                 |
|             | darunter zum Absatz bestimmt   | t        | 106 772    | 39 276     | 41 695     | 3                                 |
|             |  | 1000 EUR | 43 121     | 16 039     | 17 948     |                                   |
| 2410 21 212 | - - - nicht in Elektroöfen erzeugt   | t        | .          | .          | .          | 1                                 |
|             | darunter zum Absatz bestimmt   | t        | .          | .          | .          | 1                                 |
|             |  | 1000 EUR | .          | .          | .          |                                   |
| 2410 21 213 | - - - gewalzt  | t        | .          | .          | .          | -                                 |
|             | darunter zum Absatz bestimmt   | t        | -          | -          | -          | -                                 |
|             |  | 1000 EUR | -          | -          | -          | -                                 |



## 3 Produktion nach Güterarten - Deutschland

| Melde-Nr.   | Bezeichnung   | Einheit            |   | 2. Vj 2015                     | 1. Vj 2016                     | 2. Vj 2016                     | 2. Vj 2016 Anzahl der Unternehmen |
|-------------|---|--------------------|---|--------------------------------|--------------------------------|--------------------------------|-----------------------------------|
| 1           | 2   | 3                  |   | 4                              | 5                              | 6                              | 7                                 |
| 2410 21 221 | - zur direkten Verwendung<br>- - in Elektroöfen erzeugt<br>darunter zum Absatz bestimmt   | t<br>t<br>1000 EUR | * | 1 358 684<br>.<br>50 718       | 1 310 893<br>336 240<br>39 993 | 1 413 199<br>379 287<br>47 149 | 9<br>5                            |
| 2410 21 222 | - - nicht in Elektroöfen erzeugt<br>darunter zum Absatz bestimmt  | t<br>t<br>1000 EUR | * | 2 611 035<br>240 743<br>92 502 | 2 569 065<br>251 609<br>79 551 | 2 545 718<br>200 420<br>65 793 | 6<br>5                            |
| 2410 21 223 | - - gewalzt<br>darunter zum Absatz bestimmt   | t<br>t<br>1000 EUR | * | .<br>.<br>.                    | .<br>.<br>.                    | .<br>.<br>.                    | 4<br>4                            |
| 2410 22 101 | Blöcke, andere Roherzeugnisse und<br>Halbzeug aus nicht rostendem Stahl<br>- Flaches Halbzeug (Brammen)<br>- - in Elektroöfen erzeugt<br>darunter zum Absatz bestimmt   | t<br>t<br>1000 EUR | * | .<br>.<br>.                    | .<br>.<br>.                    | .<br>.<br>.                    | 2<br>1                            |
| 2410 22 102 | - - nicht in Elektroöfen erzeugt<br>darunter zum Absatz bestimmt  | t<br>t<br>1000 EUR | * | .<br>.<br>.                    | .<br>.<br>.                    | .<br>.<br>.                    | 1<br>1                            |
| 2410 22 103 | - - gewalzt<br>darunter zum Absatz bestimmt   | t<br>t<br>1000 EUR | * | .<br>.<br>.                    | .<br>.<br>.                    | .<br>.<br>.                    | 1<br>1                            |
| 2410 22 211 | - Blöcke, andere Rohformen und Halb-<br>zeug, aus rostfreiem Stahl, lang<br>- - für nahtlose Rohre<br>- - - in Elektroöfen erzeugt<br>darunter zum Absatz bestimmt  | t<br>t<br>1000 EUR | * | .<br>.<br>.                    | .<br>.<br>.                    | .<br>.<br>.                    | 2<br>1                            |
| 2410 22 212 | - - - nicht in Elektroöfen erzeugt<br>darunter zum Absatz bestimmt  | t<br>t<br>1000 EUR | * | .<br>.<br>.                    | .<br>.<br>.                    | .<br>.<br>.                    | -<br>-                            |
| 2410 22 213 | - - - gewalzt<br>darunter zum Absatz bestimmt   | t<br>t<br>1000 EUR | * | .<br>.<br>.                    | .<br>.<br>.                    | .<br>.<br>.                    | 1<br>1                            |
| 2410 22 221 | - - zur direkten Verwendung<br>- - - in Elektroöfen erzeugt<br>darunter zum Absatz bestimmt   | t<br>t<br>1000 EUR | * | 40 314<br>3 940<br>4 266       | 38 864<br>4 264<br>3 748       | 43 538<br>6 769<br>6 142       | 7<br>6                            |
| 2410 22 222 | - - - nicht in Elektroöfen erzeugt<br>darunter zum Absatz bestimmt  | t<br>t<br>1000 EUR | * | .<br>.<br>.                    | .<br>.<br>.                    | .<br>.<br>.                    | 1<br>-                            |
| 2410 22 223 | - - - gewalzt<br>darunter zum Absatz bestimmt   | t<br>t<br>1000 EUR | * | .<br>.<br>.                    | 15 361<br>.<br>.               | .<br>.<br>.                    | 3<br>3                            |
| 2410 23 101 | Blöcke, andere Roherzeugnisse und<br>Halbzeug aus anderem legierten Stahl<br>- Flaches Halbzeug, aus anderem (ohne<br>nicht rostenden legierten Stahl<br>Stahl)<br>- - in Elektroöfen erzeugt<br>darunter zum Absatz bestimmt | t<br>t<br>1000 EUR | * | 60 280<br>.<br>.               | 59 510<br>.<br>.               | 49 236<br>.<br>.               | 7<br>2                            |
| 2410 23 102 | - - nicht in Elektroöfen erzeugt<br>darunter zum Absatz bestimmt  | t<br>t<br>1000 EUR | * | .<br>.<br>.                    | .<br>.<br>.                    | .<br>.<br>.                    | 1<br>-                            |
| 2410 23 103 | - - gewalzt<br>darunter zum Absatz bestimmt   | t<br>t<br>1000 EUR | * | .<br>.<br>.                    | .<br>.<br>.                    | .<br>.<br>.                    | 2<br>2                            |
| 2410 23 211 | - Blöcke und Halbzeug, aus anderem<br>legierten Stahl (ohne nicht<br>rostenden Stahl)<br>- - für nahtlose Rohre<br>- - - in Elektroöfen erzeugt<br>darunter zum Absatz bestimmt   | t<br>t<br>1000 EUR | * | .<br>.<br>.                    | .<br>.<br>.                    | .<br>.<br>.                    | 3<br>1                            |
| 2410 23 212 | - - - nicht in Elektroöfen erzeugt<br>darunter zum Absatz bestimmt  | t<br>t<br>1000 EUR | * | .<br>.<br>.                    | .<br>.<br>.                    | .<br>.<br>.                    | 1<br>1                            |
| 2410 23 213 | - - - gewalzt<br>darunter zum Absatz bestimmt   | t<br>t<br>1000 EUR | * | .<br>.<br>.                    | .<br>.<br>.                    | .<br>.<br>.                    | -<br>-                            |
| 2410 23 221 | - - zur direkten Verwendung<br>- - - in Elektroöfen erzeugt<br>darunter zum Absatz bestimmt   | t<br>t<br>1000 EUR | * | 638 064<br>238 496<br>119 479  | 522 122<br>100 741<br>45 905   | 525 211<br>103 425<br>52 013   | 13<br>10                          |
| 2410 23 222 | - - - nicht in Elektroöfen erzeugt<br>darunter zum Absatz bestimmt  | t<br>t<br>1000 EUR | * | 849 005<br>.<br>.              | 881 827<br>.<br>.              | 851 153<br>.<br>.              | 5<br>1                            |
| 2410 23 223 | - - - gewalzt<br>darunter zum Absatz bestimmt   | t<br>t<br>1000 EUR | * | 147 010<br>117 786<br>79 341   | 148 747<br>119 142<br>70 214   | 146 119<br>116 283<br>70 256   | 8<br>8                            |

| Melde-Nr.   | Bezeichnung   | Einheit  | 2. Vj 2015 | 1. Vj 2016 | 2. Vj 2016 | 2. Vj 2016 Anzahl der Unternehmen |
|-------------|---|----------|------------|------------|------------|-----------------------------------|
| 1           | 2   | 3        | 4          | 5          | 6          | 7                                 |
|             | Flacherzeugnisse aus unlegiertem Stahl, nur warmgewalzt, mit einer Breite von 600 mm oder mehr, weder plattiert noch überzogen  |          |            |            |            |                                   |
| 2410 31 100 | - in Rollen   | t        | .          | .          | .          | 6                                 |
|             | darunter zum Absatz bestimmt  | t        | 977 190    | 838 329    | 949 756    | 6                                 |
| 2410 31 300 | - nicht in Rollen, mit Oberflächenmuster u. Erzeugnisse mit einer Dicke kleiner als 4,75 mm, oh. Oberflächenmuster (oh. auf 4 Flächen o. in geschloss. Kalibern gewalzte Erzeugnisse mit einer Breite von 1 250 mm o. weniger u. einer Dicke v. 4 mm oder mehr) | t        | .          | .          | .          | .                                 |
|             | darunter zum Absatz bestimmt  | t        | 425 793    | 314 413    | 349 557    | .                                 |
| 2410 31 500 | - nicht in Rollen, (ohne "Breitflachstahl") ohne Oberflächenmuster; flachgewalzte Erzeugnisse aus Eisen oder Stahl, mit einer Breite von 600 mm oder mehr, warmgewalzt und weiter bearbeitet, jedoch weder plattiert noch überzogen                             | t        | .          | .          | .          | .                                 |
|             | darunter zum Absatz bestimmt  | t        | .          | .          | .          | .                                 |
|             |   | 1000 EUR | .          | .          | .          | .                                 |
|             |   | 1000 EUR | .          | .          | .          | .                                 |
|             |   | 1000 EUR | 307 278    | 269 892    | .          | 6                                 |
|             |   | 1000 EUR | 172 946    | 124 742    | 135 521    | 6                                 |
|             | Flacherzeugnisse aus nicht legiertem Stahl, nur warmgewalzt, mit einer Breite von weniger als 600 mm, weder plattiert noch überzogen  |          |            |            |            |                                   |
| 2410 32 100 | - auf 4 Flächen oder in geschlossenen Kalibern, mit einer Breite von mehr als 150 mm, jedoch < als 600 mm, mit einer Dicke von 4 mm oder mehr, nicht in Rollen, ohne Oberflächenmuster (ohne "Breitflachstahl")   | t        | .          | .          | .          | .                                 |
|             | darunter zum Absatz bestimmt  | t        | .          | .          | .          | .                                 |
| 2410 32 300 | - andere Flacherzeugnisse aus nicht legiertem Stahl, nur warmgewalzt, mit einer Breite von weniger als 600 mm, weder plattiert noch überzogen   | t        | .          | .          | .          | 9                                 |
|             | darunter zum Absatz bestimmt  | t        | 351 769    | 373 920    | 383 345    | 9                                 |
|             |   | 1000 EUR | 211 705    | 195 678    | 199 518    | .                                 |
|             | Flacherzeugnisse aus nicht rostendem Stahl, nur warmgewalzt, mit einer Breite von 600 mm und mehr   |          |            |            |            |                                   |
| 2410 33 100 | - in Rollen, zum Weiterwalzen   | t        | .          | .          | .          | 2                                 |
|             | darunter zum Absatz bestimmt  | t        | .          | .          | .          | .                                 |
| 2410 33 200 | - in Rollen, zur direkten Verwendung  | t        | 1 013 014  | .          | .          | 4                                 |
|             | darunter zum Absatz bestimmt  | t        | 1 013 014  | .          | .          | 4                                 |
| 2410 33 300 | - Warmbreitband, durch Zerteilen auf einer kontinuierlich arbeitenden Walzenstraße hergestellt  | t        | .          | .          | .          | 1                                 |
|             | darunter zum Absatz bestimmt  | t        | .          | .          | .          | 1                                 |
| 2410 33 400 | - Warmgewalztes Quarto- und Bandblech, hergestellt auf einer Umkehrstraße oder durch Zerteilen einer Walztafel  | t        | .          | .          | .          | 4                                 |
|             | darunter zum Absatz bestimmt  | t        | .          | 267 396    | .          | 4                                 |
|             | Flacherzeugnisse aus nicht rostendem Stahl, nur warmgewalzt, mit einer Breite von weniger als 600 mm  |          |            |            |            |                                   |
| 2410 34 100 | - in Rollen, zum Weiterwalzen   | t        | .          | .          | .          | 1                                 |
|             | darunter zum Absatz bestimmt  | t        | .          | .          | .          | 1                                 |
| 2410 34 200 | - in Rollen, zur direkten Verwendung  | t        | .          | .          | .          | 2                                 |
|             | darunter zum Absatz bestimmt  | t        | .          | .          | .          | 2                                 |
|             | Flacherzeugnisse aus anderem legierten Stahl, mit einer Breite von 600 mm oder mehr   |          |            |            |            |                                   |
| 2410 35 100 | - in Rollen; aus Werkzeugstahl oder legiertem, anderem als nicht rostendem Stahl, nur warmgewalzt stahloder aus Silicium-Elektrostahl)  | t        | .          | .          | .          | 1                                 |
|             | darunter zum Absatz bestimmt  | t        | .          | .          | .          | 1                                 |
| 2410 35 200 | - Flachgewalzte Erzeugnisse, aus Schnellarbeitsstahl  | t        | .          | .          | .          | .                                 |
|             | darunter zum Absatz bestimmt  | t        | .          | .          | .          | .                                 |
|             |   | 1000 EUR | .          | .          | .          | .                                 |

## 3 Produktion nach Güterarten - Deutschland

| Melde-Nr.   | Bezeichnung  | Einheit            | 2. Vj 2015 | 1. Vj 2016                        | 2. Vj 2016                        | 2. Vj 2016 Anzahl der Unternehmen |
|-------------|--|--------------------|------------|-----------------------------------|-----------------------------------|-----------------------------------|
| 1           | 2  | 3                  | 4          | 5                                 | 6                                 | 7                                 |
| 2410 35 300 | - nicht in Rollen; aus Werkzeugstahl oder legiertem, anderem als nicht rostendem Stahl, nur warmgewalzt (ohne organisch beschichtete Erzeugnisse mit einer Dicke von weniger als 4,75 mm und ohne solche aus Schnellarbeitsstahl oder aus Silicium-Elektrostahl)<br>darunter zum Absatz bestimmt   | t<br>t<br>1000 EUR | *          | -<br>-<br>-                       | -<br>-<br>-                       | -<br>-<br>-                       |
| 2410 35 400 | - nicht in Rollen, aus legiertem, anderem als nicht rostendem Stahl, mit einer Dicke von weniger als 4,75 mm, nur warmgewalzt (ohne solche aus Schnellarbeitsstahl, Werkzeugstahl oder aus Silicium-Elektrostahl)<br>darunter zum Absatz bestimmt  | t<br>t<br>1000 EUR | *          | .<br>.<br>.                       | .<br>.<br>.                       | 1<br>1<br>.                       |
| 2410 35 500 | - aus legiertem, anderem als nicht rostendem Stahl, warm- oder kaltgewalzt und weitergehend bearbeitet (ohne verzinkte Erzeugnisse und Erzeugnisse aus Silicium-Elektrostahl)<br>darunter zum Absatz bestimmt  | t<br>t<br>1000 EUR | *          | .<br>.<br>.                       | .<br>.<br>.                       | 2<br>2<br>.                       |
| 2410 36 000 | Flachgewalzte Erzeugnisse aus legiertem, anderem als nicht rostendem Stahl, mit einer Breite von weniger als 600 mm, nur warmgewalzt<br><br>Flacherzeugnisse aus Stahl, nur kaltgewalzt, mit einer Breite von 600 mm und mehr<br>Flacherzeugnisse aus nicht legiertem Stahl, nur kaltgewalzt, mit einer Breite von 600 mm oder mehr  | t<br>t<br>1000 EUR | *          | .<br>.<br>40 177                  | .<br>.<br>34 044                  | .<br>.<br>36 235                  |
| 2410 41 100 | - Kaltgewalzte Bleche, Feinstbleche und -band, in Rollen und Tafeln, mit einer Breite von 600 mm oder mehr (ohne nichtrostenden Stahl)<br>darunter zum Absatz bestimmt   | t<br>t<br>1000 EUR | *          | 1 198 566<br>464 058<br>364 078   | 1 075 615<br>415 774<br>298 495   | 1 138 918<br>424 370<br>299 328   |
| 2410 41 300 | - Elektroblech und Band, ungeglüht, in Rollen und Tafeln, mit einer Breite von 600 mm oder mehr<br>darunter zum Absatz bestimmt  | t<br>t<br>1000 EUR | *          | -<br>-<br>-                       | -<br>-<br>-                       | -<br>-<br>-                       |
| 2410 41 500 | - Elektroblech und Band, nicht kornorientiert, in Rollen und Tafeln, mit einer Breite von 600 mm oder mehr<br>darunter zum Absatz bestimmt   | t<br>t<br>1000 EUR | *          | .<br>.<br>.                       | .<br>.<br>.                       | 2<br>2<br>.                       |
| 2410 42 000 | Kaltgewalzte Flacherzeugnisse (Kaltband, Kaltbreitband und Bleche), mit einer Breite von 600 mm oder mehr, aus nicht rostendem Stahl<br>darunter zum Absatz bestimmt   | t<br>t<br>1000 EUR | *          | .<br>.<br>.                       | .<br>.<br>.                       | 3<br>3<br>.                       |
| 2410 43 000 | Flachgewalzte Erzeugnisse aus legiertem, anderem als nicht rostendem Stahl, mit einer Breite von mehr als 600 mm, nur kaltgewalzt (ohne solche aus Schnellarbeitsstahl oder aus Silicium-Elektrostahl)<br>darunter zum Absatz bestimmt   | t<br>t<br>1000 EUR | *          | .<br>.<br>.                       | .<br>.<br>.                       | 1<br>1<br>.                       |
| 2410 51 100 | Flacherzeugnisse aus Stahl, plattiert oder überzogen, und Flacherzeugnisse aus Schnellarbeitsstahl und aus Silicium-Elektrostahl<br>Flacherzeugnisse aus nicht legiertem Stahl, plattiert oder überzogen, mit einer Breite von 600 mm oder mehr<br>- Weißblech und -band, verzinnertes Blech, ECCS-Band, mit einer Breite von 600 mm oder mehr<br>darunter zum Absatz bestimmt | t<br>t<br>1000 EUR | *          | .<br>.<br>.                       | .<br>.<br>.                       | 1<br>1<br>.                       |
| 2410 51 200 | - Elektrolytisch verzinkte Bleche, mit einer Breite > 600 mm oder mehr<br>darunter zum Absatz bestimmt   | t<br>t<br>1000 EUR | *          | .<br>177 458<br>112 052           | .<br>163 141<br>95 327            | .<br>162 818<br>93 395            |
| 2410 51 300 | - Feuerveredelte Bleche, mit einer Breite von 600 mm oder mehr<br>darunter zum Absatz bestimmt   | t<br>t<br>1000 EUR | *          | 1 201 415<br>1 114 555<br>667 388 | 1 160 827<br>1 079 142<br>593 584 | 1 187 599<br>1 098 315<br>608 013 |

## 3 Produktion nach Güterarten - Deutschland

| Melde-Nr.   | Bezeichnung  | Einheit            | 2. Vj 2015                         | 1. Vj 2016                    | 2. Vj 2016                    | 2. Vj 2016 Anzahl der Unternehmen |
|-------------|--|--------------------|------------------------------------|-------------------------------|-------------------------------|-----------------------------------|
| 1           | 2  | 3                  | 4                                  | 5                             | 6                             | 7                                 |
| 2410 51 400 | - Organisch oder anorganisch beschichtetes Blech, aus unlegiertem Stahl, mit einer Breite von 600 mm oder mehr darunter zum Absatz bestimmt  | t<br>t<br>1000 EUR | *<br>122 595<br>122 595<br>100 924 | 116 954<br>116 954<br>86 487  | 118 837<br>118 837<br>89 060  | 5<br>5                            |
| 2410 51 500 | - Flachgewalzte Erzeugnisse aus nicht legiertem Stahl, mit einer Breite von 600 mm oder mehr, plattiert darunter zum Absatz bestimmt   | t<br>t<br>1000 EUR | *<br>-<br>-<br>-                   | -<br>-<br>-                   | -<br>-<br>-                   | -<br>-<br>-                       |
| 2410 52 100 | Flachgewalzte Erzeugnisse aus anderem legierten Stahl, anderem als nicht rostendem Stahl, mit einer Breite von 600 mm oder mehr, plattiert oder überzogen<br>- Elektrolytisch verzinkt (ohne Erzeugnisse aus Silicium-Elektrostahl) darunter zum Absatz bestimmt | t<br>t<br>1000 EUR | *<br>.<br>.<br>.                   | .<br>.<br>.                   | .<br>.<br>.                   | 1<br>1                            |
| 2410 52 300 | - anders verzinkt (ohne Erzeugnisse aus Silicium-Elektrostahl) darunter zum Absatz bestimmt  | t<br>t<br>1000 EUR | *<br>.<br>.<br>.                   | .<br>.<br>.                   | .<br>.<br>.                   | 2<br>2                            |
| 2410 53 100 | Flachgewalzte Erzeugnisse aus Silicium-Elektrostahl, mit einer Breite von 600 mm oder mehr<br>- kornorientiert darunter zum Absatz bestimmt  | t<br>t<br>1000 EUR | *<br>.<br>.<br>.                   | .<br>.<br>.                   | .<br>.<br>.                   | 1<br>1                            |
| 2410 53 300 | - Andere flachgewalzte Erzeugnisse aus Silicium-Elektrostahl, mit einer Breite von 600 mm oder mehr darunter zum Absatz bestimmt   | t<br>t<br>1000 EUR | *<br>-<br>-<br>-                   | -<br>-<br>-                   | -<br>-<br>-                   | -<br>-<br>-                       |
| 2410 54 100 | Flachgewalzte Erzeugnisse aus Silicium-Elektrostahl, mit einer Breite von weniger als 600 mm<br>- kornorientiert darunter zum Absatz bestimmt  | t<br>t<br>1000 EUR | *<br>-<br>-<br>-                   | -<br>-<br>-                   | -<br>-<br>-                   | -<br>-<br>-                       |
| 2410 54 300 | - Andere flachgewalzte Erzeugnisse aus Silicium-Elektrostahl, mit einer Breite von weniger als 600 mm darunter zum Absatz bestimmt   | t<br>t<br>1000 EUR | *<br>-<br>-<br>-                   | -<br>-<br>-                   | -<br>-<br>-                   | -<br>-<br>-                       |
| 2410 55 000 | Flachgewalzte Erzeugnisse aus Schnellarbeitsstahl, mit einer Breite von 600 mm oder weniger darunter zum Absatz bestimmt   | t<br>t<br>1000 EUR | *<br>-<br>-<br>-                   | -<br>-<br>-                   | -<br>-<br>-                   | -<br>-<br>-                       |
| 2410 60 000 | Halbzeug aus Stahl, geschmiedet darunter zum Absatz bestimmt   | t<br>t<br>1000 EUR | *<br>5 958<br>.<br>.               | 5 760<br>.<br>.               | 6 524<br>.<br>.               | 4<br>4                            |
| 2410 61 100 | Stabstahl, warm verarbeitet<br>Walzdraht aus nicht legiertem Stahl, in Ringen regellos aufgehospelt<br>- aus unlegiertem Stahl, mit gerippter Oberfläche darunter zum Absatz bestimmt  | t<br>t<br>1000 EUR | *<br>206 094<br>206 094<br>32 627  | 151 609<br>151 609<br>22 676  | 183 206<br>183 206<br>34 067  | 3<br>3                            |
| 2410 61 200 | - aus Automatenstahl darunter zum Absatz bestimmt  | t<br>t<br>1000 EUR | *<br>.<br>.<br>.                   | .<br>.<br>.                   | .<br>.<br>.                   | 3<br>3                            |
| 2410 61 300 | - aus unlegiertem Stahl, für Betonarmierung darunter zum Absatz bestimmt   | t<br>t<br>1000 EUR | *<br>.<br>.<br>.                   | .<br>.<br>.                   | .<br>.<br>.                   | 2<br>2                            |
| 2410 61 400 | - aus unlegiertem Stahl, für Reifencord darunter zum Absatz bestimmt   | t<br>t<br>1000 EUR | *<br>.<br>.<br>.                   | .<br>.<br>.                   | .<br>.<br>.                   | 2<br>2                            |
| 2410 61 900 | - Anderer Walzdraht, aus unlegiertem Stahl darunter zum Absatz bestimmt  | t<br>t<br>1000 EUR | *<br>.<br>634 586<br>180 472       | .<br>.<br>566 295<br>154 428  | .<br>.<br>622 058<br>161 839  | 6<br>6                            |
| 2410 62 100 | Stabstahl aus Stahl, nur geschmiedet, nur warmgewalzt, nur warmgezogen oder nur stranggepresst, auch nach dem Walzen verwunden<br>- Betonstahl in Stäben, warmgewalzt darunter zum Absatz bestimmt   | t<br>t<br>1000 EUR | *<br>654 761<br>654 761<br>180 601 | 548 303<br>548 303<br>128 892 | 721 255<br>721 255<br>187 281 | 8<br>8                            |
| 2410 62 300 | - Stabstahl, warmgewalzt, aus Automatenstahl darunter zum Absatz bestimmt  | t<br>t<br>1000 EUR | *<br>.<br>.<br>.                   | .<br>.<br>.                   | .<br>.<br>.                   | 3<br>3                            |

## 3 Produktion nach Güterarten - Deutschland

| Melde-Nr.   | Bezeichnung   | Einheit            | 2. Vj 2015                              | 1. Vj 2016                              | 2. Vj 2016                              | 2. Vj 2016 Anzahl der Unternehmen |
|-------------|---|--------------------|---|---|---|-----------------------------------|
| 1           | 2   | 3                  | 4                                       | 5                                       | 6                                       | 7                                 |
| 2410 62 500 | - Anderer Stabstahl aus Stahl, nur geschmiedet, nur warmgewalzt, nur warmgezogen oder nur stranggepresst, auch nach dem Walzen verwunden (ohne Betonstahl in Stäben, Stäben warmgewalzt sowie Automatenstahl, warmgewalzt) darunter zum Absatz bestimmt | t<br>t<br>1000 EUR | *<br>.<br>136 696<br>142 226            | .<br>154 587<br>136 860                 | .<br>145 714<br>131 002                 | 7<br>7                            |
| 2410 63 000 | Walzdraht aus nicht rostendem Stahl, warmgewalzt, in Ringen regellos aufgehaspelt<br>darunter zum Absatz bestimmt   | t<br>t<br>1000 EUR | *<br>.<br>.                             | .<br>.<br>.                             | .<br>.<br>.                             | 2<br>2                            |
| 2410 64 100 | Anderer Stabstahl aus nicht rostendem Stahl, nur geschmiedet, nur warmgewalzt, nur warmgezogen oder nur warmstranggepresst, auch nach dem Walzen verwunden<br>- Stabstahl, rund, warmgewalzt<br>darunter zum Absatz bestimmt                            | t<br>t<br>1000 EUR | *<br>.<br>43 530<br>.                   | .<br>.<br>33 214<br>.                   | .<br>.<br>39 217<br>.                   | 3<br>2                            |
| 2410 64 300 | - Stabstahl, nur warmgewalzt, nur warmgezogen, nur warmstranggepresst; nicht mit kreisförmigem Querschnitt<br>darunter zum Absatz bestimmt  | t<br>t<br>1000 EUR | *<br>.<br>.<br>.                        | .<br>.<br>.<br>.                        | .<br>.<br>.<br>.                        | 1<br>1                            |
| 2410 64 500 | - Stabstahl, geschmiedet<br>darunter zum Absatz bestimmt  | t<br>t<br>1000 EUR | *<br>.<br>40 325<br>40 325<br>93 047    | .<br>.<br>33 828<br>33 828<br>75 984    | .<br>.<br>.<br>35 127<br>73 957         | 14<br>14                          |
| 2410 64 700 | - Stabstahl kalthergestellt oder kaltfertiggestellt und weitergehend bearbeitet oder warmhergestellt und weitergehend bearbeitet, a.n.g. (ohne geschmiedete Erzeugnisse)<br>darunter zum Absatz bestimmt  | t<br>t<br>1000 EUR | *<br>.<br>.<br>.                        | .<br>.<br>.<br>.                        | .<br>.<br>.<br>.                        | 4<br>4                            |
| 2410 65 100 | Walzdraht, warmgewalzt, aus Wälzlagerstahl und anderem legierten Stahl<br>- aus Schnellarbeitsstahl, in Ringen regellos aufgehaspelt<br>darunter zum Absatz bestimmt  | t<br>t<br>1000 EUR | *<br>.<br>.<br>.                        | .<br>.<br>.<br>.                        | .<br>.<br>.<br>.                        | -<br>-                            |
| 2410 65 300 | - aus Mangan-Silicium-Stahl, in Ringen regellos aufgehaspelt<br>darunter zum Absatz bestimmt  | t<br>t<br>1000 EUR | *<br>.<br>52 089<br>52 089<br>33 515    | .<br>.<br>49 815<br>49 815<br>28 837    | .<br>.<br>62 929<br>62 929<br>37 261    | 3<br>3                            |
| 2410 65 500 | - aus Wälzlagerstahl<br>darunter zum Absatz bestimmt  | t<br>t<br>1000 EUR | *<br>.<br>10 653<br>8 255               | .<br>.<br>11 262<br>8 302               | .<br>.<br>10 816<br>8 062               | 5<br>4                            |
| 2410 65 700 | - aus legiertem, anderem als nicht rostendem Stahl (ohne Wälzlager-, Schnellarbeits- und Mangan-Silicium-Stahl), in Ringen regellos aufgehaspelt<br>darunter zum Absatz bestimmt  | t<br>t<br>1000 EUR | *<br>.<br>162 303<br>162 303<br>119 089 | .<br>.<br>167 998<br>167 998<br>113 548 | .<br>.<br>166 371<br>166 371<br>109 888 | 4<br>4                            |
| 2410 66 100 | Stabstahl aus anderem legierten Stahl, nur geschmiedet, nur warmgewalzt, nur warmgezogen oder nur warmstranggepresst, auch nach dem Walzen verwunden<br>- aus Schnellarbeitsstahl<br>darunter zum Absatz bestimmt                                       | t<br>t<br>1000 EUR | *<br>.<br>.<br>.                        | .<br>.<br>.<br>.                        | .<br>.<br>.<br>.                        | 1<br>1                            |
| 2410 66 200 | - aus Mangan- Silicium- Stahl<br>darunter zum Absatz bestimmt   | t<br>t<br>1000 EUR | *<br>.<br>.<br>.                        | .<br>.<br>.<br>.                        | .<br>.<br>.<br>.                        | 3<br>3                            |
| 2410 66 300 | - aus Wälzlagerstahl<br>darunter zum Absatz bestimmt  | t<br>t<br>1000 EUR | *<br>.<br>43 629<br>43 629<br>34 104    | .<br>.<br>.<br>37 096<br>25 835         | .<br>.<br>.<br>39 729<br>29 032         | 5<br>5                            |
| 2410 66 400 | - aus Werkzeugstahl<br>darunter zum Absatz bestimmt   | t<br>t<br>1000 EUR | *<br>.<br>15 373<br>32 602              | .<br>.<br>13 476<br>26 806              | .<br>.<br>12 771<br>26 394              | 6<br>6                            |
| 2410 66 500 | - aus legiertem Stahl (ohne nicht rostendem Stahl, Erzeugnisse aus Werkzeug-, Mangan-Silicium-Stahl, Wälzlager- und Schnellarbeitsstahl sowie Hohlbohrerstäbe)<br>darunter zum Absatz bestimmt  | t<br>t<br>1000 EUR | *<br>.<br>239 824<br>231 918<br>190 791 | .<br>.<br>251 565<br>243 635<br>175 262 | .<br>.<br>262 228<br>255 340<br>190 171 | 6<br>5                            |
| 2410 66 600 | - Stäbe und Flachstahl kaltfertiggestellt, aus anderem legierten Stahl (ohne nichtrostenden Stahl), plattiert, überzogen oder bearbeitet<br>darunter zum Absatz bestimmt  | t<br>t<br>1000 EUR | *<br>.<br>.<br>.                        | .<br>.<br>.<br>.                        | .<br>.<br>.<br>.                        | 1<br>1                            |

## 3 Produktion nach Güterarten - Deutschland

| Melde-Nr.   | Bezeichnung   | Einheit            | 2. Vj 2015                         | 1. Vj 2016                    | 2. Vj 2016                    | 2. Vj 2016 Anzahl der Unternehmen |
|-------------|---|--------------------|------------------------------------|-------------------------------|-------------------------------|-----------------------------------|
| 1           | 2   | 3                  | 4                                  | 5                             | 6                             | 7                                 |
| 2410 67 000 | Hohlbohrerstäbe<br>darunter zum Absatz bestimmt   | t<br>t<br>1000 EUR | *<br>-<br>-                        | -<br>-<br>-                   | -<br>-<br>-                   | -<br>-                            |
|             | Offene Profile, Spundwunderzeugnisse und Oberbaumaterial für Bahnen, warm bearbeitet, aus Stahl   |                    |                                    |                               |                               |                                   |
| 2410 71 100 | Offene Profile, aus unlegiertem Stahl, nur warmgewalzt, nur warmgezogen oder nur warmstranggepresst<br>- U-Profile mit einer Höhe von 80 mm oder mehr<br>darunter zum Absatz bestimmt                           | t<br>t<br>1000 EUR | *<br>61 554<br>61 554<br>37 386    | 61 856<br>61 856<br>32 621    | 63 250<br>63 250<br>32 799    | 3<br>3                            |
| 2410 71 200 | - I-Profile mit einer Höhe von 80 mm oder mehr<br>darunter zum Absatz bestimmt  | t<br>t<br>1000 EUR | *<br>142 541<br>142 541<br>75 191  | 132 882<br>132 882<br>58 604  | 135 466<br>135 466<br>59 775  | 3<br>3                            |
| 2410 71 300 | - H-Profile mit einer Höhe von 80 mm oder mehr<br>darunter zum Absatz bestimmt  | t<br>t<br>1000 EUR | *<br>288 607<br>288 607<br>155 118 | 301 088<br>301 088<br>141 081 | 316 022<br>316 022<br>147 173 | 3<br>3                            |
| 2410 71 400 | - Andere Profile, nur warmgewalzt, nur warmgezogen oder nur warmstranggepresst, aus unlegiertem Stahl<br>darunter zum Absatz bestimmt   | t<br>t<br>1000 EUR | *<br>.<br>46 613<br>45 097         | .<br>44 280<br>40 948         | .<br>48 848<br>42 882         | 3<br>3                            |
| 2410 72 000 | Offene Profile, nur warmgewalzt, nur warmgezogen oder nur warmstranggepresst, aus nicht rostendem Stahl<br>darunter zum Absatz bestimmt   | t<br>t<br>1000 EUR | *<br>.<br>-<br>-                   | .<br>-<br>-                   | .<br>-<br>-                   | 1<br>-                            |
| 2410 73 000 | Offene Profile, nur warmgewalzt, nur warmgezogen oder nur warmstranggepresst, aus anderem unlegierten Stahl<br>darunter zum Absatz bestimmt   | t<br>t<br>1000 EUR | *<br>-<br>-<br>-                   | -<br>-<br>-                   | -<br>-<br>-                   | -<br>-                            |
| 2410 74 100 | Spundwunderzeugnisse, aus Stahl, durch Schweißen hergestellte offene Profile aus Stahl<br>- Spundwunderzeugnisse aus Stahl<br>darunter zum Absatz bestimmt  | t<br>t<br>1000 EUR | *<br>.<br>.<br>.                   | .<br>.<br>.                   | .<br>.<br>.                   | 1<br>1                            |
| 2410 74 200 | - Geschweißte Profile<br>darunter zum Absatz bestimmt   | t<br>t<br>1000 EUR | *<br>.<br>.<br>.                   | .<br>.<br>.                   | .<br>.<br>.                   | 1<br>1                            |
| 2410 75 000 | Oberbaumaterial für Bahnen, aus Stahl<br>darunter zum Absatz bestimmt   | t<br>t<br>1000 EUR | *<br>29 190<br>29 190<br>28 892    | 25 570<br>25 570<br>27 590    | 49 631<br>49 631<br>33 366    | 7<br>7                            |
| 2420 11 100 | Stahlrohre, Rohrform-, Rohrverschluss und Rohrverbindungsstücke, aus Eisen oder Stahl<br>Rohre für Öl- oder Gasfernleitungen, nahtlos, aus Stahl<br>- aus nicht rostendem Stahl<br>darunter zum Absatz bestimmt | t<br>t<br>1000 EUR | *<br>-<br>-<br>-                   | .<br>.<br>.                   | .<br>.<br>.                   | 1<br>1                            |
| 2420 11 500 | - aus anderem als nicht rostendem Stahl<br>darunter zum Absatz bestimmt   | t<br>t<br>1000 EUR | *<br>.<br>.<br>73 959              | .<br>.<br>.                   | .<br>.<br>.                   | 3<br>3                            |
| 2420 12 100 | Futterrohre, Steigrohre und Bohrgestänge für das Bohren oder Fördern von Öl oder Gas, nahtlos, aus Stahl<br>- aus nicht rostendem Stahl<br>darunter zum Absatz bestimmt   | t<br>t<br>1000 EUR | *<br>-<br>-<br>-                   | -<br>-<br>-                   | -<br>-<br>-                   | -<br>-                            |
| 2420 12 500 | - aus anderem als nicht rostendem Stahl<br>darunter zum Absatz bestimmt   | t<br>t<br>1000 EUR | *<br>.<br>.<br>.                   | .<br>.<br>.                   | .<br>.<br>.                   | 2<br>2                            |
| 2420 13 100 | Andere Rohre mit kreisförmigem Querschnitt, aus Stahl<br>- Rohre und Hohlprofile, nahtlos, mit kreisförmigem Querschnitt, aus nicht rostendem Stahl<br>darunter zum Absatz bestimmt                             | t<br>t<br>1000 EUR | *<br>14 050<br>14 050<br>56 033    | 9 997<br>9 997<br>46 744      | 10 593<br>10 593<br>48 614    | 16<br>16                          |
| 2420 13 300 | - Präzisionsrohre und -hohlprofile, nahtlos, mit kreisförmigem Querschnitt, kaltgezogen oder kaltgewalzt, aus anderem als nicht rostendem Stahl<br>darunter zum Absatz bestimmt                                 | t<br>t<br>1000 EUR | *<br>52 208<br>52 208<br>97 199    | 56 098<br>56 098<br>95 403    | 55 761<br>55 761<br>99 554    | 10<br>10                          |

## 3 Produktion nach Güterarten - Deutschland

| Melde-Nr.   | Bezeichnung  | Einheit  | 2. Vj 2015 | 1. Vj 2016 | 2. Vj 2016 | 2. Vj 2016 Anzahl der Unternehmen |
|-------------|--|----------|------------|------------|------------|-----------------------------------|
| 1           | 2  | 3        | 4          | 5          | 6          | 7                                 |
| 2420 13 500 | - Rohre, nahtlos, mit kreisförmigem Querschnitt, kaltgezogen oder kaltgewalzt, aus anderem als nicht rostendem Stahl (ohne Präzisionsstahlrohre)   | t        | .          | .          | .          | 2                                 |
|             | darunter zum Absatz bestimmt   | t        | .          | .          | .          | 2                                 |
|             |  | 1000 EUR | .          | .          | .          |                                   |
|             | - Rohre, nahtlos, mit kreisförmigem Querschnitt, warmfertiggestellt, aus anderem als nicht rostendem Stahl (ohne solche für Öl- oder Gasfernleitungen oder für das Fördern von Öl oder Gas)  | t        | .          | .          | .          |                                   |
| 2420 13 701 | - - Rohrluppen   | t        | .          | .          | .          | 3                                 |
|             | darunter zum Absatz bestimmt   | t        | 58 810     | 54 031     | 53 755     | 3                                 |
|             |  | 1000 EUR | 45 129     | 40 058     | 39 792     |                                   |
| 2420 13 703 | - - Rohre, nahtlos, mit kreisförmigem Querschnitt, warmfertiggestellt, aus anderem als nicht rostendem Stahl (ohne solche für Öl- oder Gasfernleitungen oder für das Fördern von Öl oder Gas) (ohne Rohrluppen)  | t        | .          | .          | .          | 6                                 |
|             | darunter zum Absatz bestimmt   | t        | 114 576    | 104 920    | 140 998    | 6                                 |
|             |  | 1000 EUR | 165 519    | 138 214    | 182 800    |                                   |
| 2420 14 000 | Rohre mit einem anderen als kreisförmigem Querschnitt sowie Hohlprofile, aus Stahl   | t        | .          | .          | .          | 3                                 |
|             | darunter zum Absatz bestimmt   | t        | .          | .          | .          | 3                                 |
|             |  | 1000 EUR | .          | .          | .          |                                   |
|             | Geschweißte Rohre, mit kreisförmigem Querschnitt und einem äußeren Durchmesser von mehr als 406,4 mm, aus Stahl  | t        | .          | .          | .          |                                   |
|             | Rohre für Öl- und Gasfernleitungen, geschweißt, aus Stahl  | t        | .          | .          | .          |                                   |
| 2420 21 100 | - längsnahtgeschweißte Rohre   | t        | .          | .          | .          | 12                                |
|             | darunter zum Absatz bestimmt   | t        | 149 553    | 153 898    | 147 273    | 12                                |
|             |  | 1000 EUR | 318 116    | 224 190    | 183 721    |                                   |
| 2420 21 500 | - anders als längsnahtgeschweißte Rohre  | t        | .          | .          | .          | 1                                 |
|             | darunter zum Absatz bestimmt   | t        | .          | .          | .          | 1                                 |
|             |  | 1000 EUR | .          | .          | .          |                                   |
| 2420 22 000 | Futterrohre, Steigrohre und Bohrgestänge für das Bohren oder Fördern von Öl oder Gas, geschweißt, mit einem äußeren Durchmesser von mehr als 406,4 mm, aus Stahl   | t        | .          | .          | .          | 1                                 |
|             | darunter zum Absatz bestimmt   | t        | .          | .          | .          | 1                                 |
|             |  | 1000 EUR | .          | .          | .          |                                   |
| 2420 23 000 | Geschweißte Rohre mit kreisförmigem Querschnitt und einem Außendurchmesser von mehr als 406,4 mm, aus Stahl (ohne solche für Öl- oder Gasfernleitungen, für das Fördern von Öl oder Gas und ohne Futterrohre)  | t        | .          | .          | .          |                                   |
|             | darunter zum Absatz bestimmt   | t        | 59 757     | 55 373     | 64 030     | 20                                |
|             |  | 1000 EUR | 76 511     | 69 751     | 75 800     |                                   |
| 2420 24 000 | Rohre, z.B. Schlitzrohre, genietete oder ähnlich zusammengefügte Rohre, mit einem äußeren Durchmesser von mehr als 406,4 mm, aus Stahl (ausgenommen Rohre für Öl- oder Gasfernleitungen, Futterrohre und solche für das Fördern von Öl oder Gas und geschweißte Rohre) | t        | .          | .          | .          | 1                                 |
|             | darunter zum Absatz bestimmt   | t        | .          | .          | .          | 1                                 |
|             |  | 1000 EUR | .          | .          | .          |                                   |
|             | Geschweißte Rohre für Öl- oder Gasfernleitungen, mit einem Außendurchmesser von 406,4 mm oder weniger, aus Stahl   | t        | .          | .          | .          |                                   |
| 2420 31 100 | - längs- oder spiralnahtgeschweißt, aus nicht rostendem Stahl  | t        | .          | .          | .          | 5                                 |
|             | darunter zum Absatz bestimmt   | t        | .          | .          | .          | 5                                 |
|             |  | 1000 EUR | 12 999     | 10 264     | 11 550     |                                   |
| 2420 31 500 | - längs- oder spiralnahtgeschweißt, aus anderem als nicht rostendem Stahl  | t        | .          | .          | .          | 3                                 |
|             | darunter zum Absatz bestimmt   | t        | .          | .          | .          | 3                                 |
|             |  | 1000 EUR | .          | .          | .          |                                   |
|             | Futterrohre, Steigrohre und Bohrgestänge für das Bohren oder Fördern von Öl oder Gas, geschweißt, mit einem Außendurchmesser von 406,4 mm oder weniger, aus Stahl  | t        | .          | .          | .          |                                   |
| 2420 32 100 | - aus nicht rostendem Stahl  | t        | .          | .          | .          | 1                                 |
|             | darunter zum Absatz bestimmt   | t        | .          | .          | .          | 1                                 |
|             |  | 1000 EUR | .          | .          | .          |                                   |
| 2420 32 500 | - aus anderem als nicht rostendem Stahl  | t        | .          | .          | .          |                                   |
|             | darunter zum Absatz bestimmt   | t        | .          | .          | .          |                                   |
|             |  | 1000 EUR | .          | .          | .          |                                   |

| Melde-Nr.   | Bezeichnung   | Einheit            | 2. Vj 2015                      | 1. Vj 2016                      | 2. Vj 2016                      | 2. Vj 2016 Anzahl der Unternehmen |
|-------------|---|--------------------|---------------------------------|---------------------------------|---------------------------------|-----------------------------------|
| 1           | 2   | 3                  | 4                               | 5                               | 6                               | 7                                 |
| 2420 33 100 | Geschweißte Rohre mit kreisförmigem Querschnitt und einem Außendurchmesser von 406,4 mm oder weniger, aus Stahl<br>- aus nicht rostendem Stahl (ohne solche für Öl- oder Gasfernleitungen, Futter- und Steigrohre oder solche für das Fördern von Öl oder Gas)<br>darunter zum Absatz bestimmt                | t<br>t<br>1000 EUR | *<br>36 233<br>176 974          | .<br>39 386<br>172 867          | .<br>40 238<br>172 385          | 28<br>28                          |
| 2420 33 400 | - Präzisionsstahlrohre, aus anderem als nicht rostendem Stahl<br>darunter zum Absatz bestimmt   | t<br>t<br>1000 EUR | *<br>85 241<br>119 564          | .<br>84 714<br>116 481          | .<br>85 987<br>115 070          | 18<br>18                          |
| 2420 33 700 | - warm- oder kaltgeformt und geschweißt, aus anderem als nicht rostendem Stahl<br>darunter zum Absatz bestimmt  | t<br>t<br>1000 EUR | *<br>42 848<br>42 848<br>53 034 | .<br>41 378<br>41 378<br>47 258 | .<br>45 153<br>45 153<br>50 285 | 17<br>17                          |
| 2420 34 100 | Rohre mit anderen als kreisförmigem Querschnitt, mit einem Außendurchmesser von 406,4 mm oder weniger, aus Stahl<br>- warm- oder kaltgeformt und geschweißt, aus nicht rostendem Stahl<br>darunter zum Absatz bestimmt  | t<br>t<br>1000 EUR | *<br>. .<br>26 832              | .<br>. .<br>26 123              | .<br>. .<br>24 894              | 4<br>4                            |
| 2420 34 300 | - warm- oder kaltgeformt und geschweißt, mit quadratischem oder rechteckigem Querschnitt, mit einer Wanddicke von weniger als 2 mm, aus anderem als nicht rostendem Stahl<br>darunter zum Absatz bestimmt   | t<br>t<br>1000 EUR | *<br>. .<br>. .                 | .<br>. .<br>. .                 | .<br>. .<br>. .                 | 3<br>3                            |
| 2420 34 500 | - warm- oder kaltgeformt und geschweißt, mit quadratischem oder rechteckigem Querschnitt, mit einer Wanddicke von mehr als 2 mm, aus anderem als nicht rostendem Stahl<br>darunter zum Absatz bestimmt  | t<br>t<br>1000 EUR | *<br>. .<br>. .                 | .<br>. .<br>. .                 | .<br>. .<br>. .                 | 3<br>3                            |
| 2420 34 700 | - warm- oder kaltgeformt und geschweißt, mit anderem nichtkreisförmigen Querschnitt als quadratischem oder rechteckigem, aus anderem als nicht rostendem Stahl<br>darunter zum Absatz bestimmt  | t<br>t<br>1000 EUR | *<br>. .<br>. .                 | .<br>. .<br>. .                 | .<br>. .<br>. .                 | 2<br>2                            |
| 2420 35 000 | Andere Rohre, etwa solche mit lediglich aneinander gefügten Nahträndern bzw. genietet oder in ähnlicher Weise geschlossener Naht, mit einem Außendurchmesser von 406,4 mm oder weniger, aus Stahl, z.B. Schlitzrohre, genietete oder ähnliche zusammengefügte Rohre aus Stahl<br>darunter zum Absatz bestimmt | t<br>t<br>1000 EUR | *<br>. .<br>. .                 | .<br>. .<br>. .                 | .<br>. .<br>. .                 | 1<br>1                            |
| 2420 40 100 | Flansche, Rohrform-, -verschluss- und -verbindungsstücke, Bogen und Winkel, aus Stahl, nicht gegossen<br>- Flansche<br>darunter zum Absatz bestimmt   | t<br>t<br>1000 EUR | *<br>. .<br>16 206<br>53 549    | .<br>. .<br>14 147<br>56 535    | .<br>. .<br>15 781<br>55 924    | 25<br>25                          |
| 2420 40 300 | - Bogen, Winkel, Muffen u.a. Rohrform-, -verschluss- und -verbindungsstücke mit Gewinde, nicht zum Stumpfschweißen<br>darunter zum Absatz bestimmt  | t<br>t<br>1000 EUR | *<br>. .<br>5 001<br>38 194     | .<br>. .<br>5 303<br>37 998     | .<br>. .<br>5 932<br>38 607     | 17<br>17                          |
| 2420 40 500 | - Bogen, Winkel, Muffen u.a. Rohrform-, -verschluss- und -verbindungsstücke ohne Gewinde, nicht zum Stumpfschweißen<br>darunter zum Absatz bestimmt   | t<br>t<br>1000 EUR | *<br>9 532<br>9 532<br>67 847   | .<br>9 781<br>9 781<br>70 217   | .<br>9 186<br>9 186<br>68 497   | 23<br>23                          |
| 2420 40 730 | - Bogen, Winkel, Form-, Verschluss- und Verbindungsstücke, zum Stumpfschweißen, aus Stahl, nicht gegossen<br>- Bogen und Winkel<br>darunter zum Absatz bestimmt   | t<br>t<br>1000 EUR | *<br>4 296<br>4 296<br>28 398   | .<br>4 568<br>4 568<br>28 220   | .<br>6 683<br>6 683<br>33 776   | 19<br>19                          |
| 2420 40 750 | - - Andere Form-, Verschluss- und Verbindungsstücke<br>darunter zum Absatz bestimmt   | t<br>t<br>1000 EUR | *<br>6 205<br>6 205<br>57 850   | .<br>6 084<br>6 084<br>60 437   | .<br>6 372<br>6 372<br>60 866   | 30<br>30                          |



## 3 Produktion nach Güterarten - Deutschland

| Melde-Nr.   | Bezeichnung  | Einheit  | 2. Vj 2015 | 1. Vj 2016 | 2. Vj 2016 | 2. Vj 2016 Anzahl der Unternehmen |
|-------------|--|----------|------------|------------|------------|-----------------------------------|
| 1           | 2  | 3        | 4          | 5          | 6          | 7                                 |
|             | Blankstahl   |          |            |            |            |                                   |
|             | Stäbe und Vollprofile, kaltgezogen aus nicht legiertem Stahl   |          |            |            |            |                                   |
| 2431 10 100 | - aus nicht legiertem Automatenstahl, nur kalthergestellt oder nur kaltfertiggestellt  | t        | 37 730     | 37 267     | 39 559     | 10                                |
|             | darunter zum Absatz bestimmt   | t        | 37 730     | 37 267     | 39 559     | 10                                |
|             |  | 1000 EUR | 37 004     | 34 122     | 35 696     |                                   |
| 2431 10 200 | - aus nicht legiertem Stahl, mit einem Kohlenstoffgehalt von weniger als 0,25 GHT, nur kalthergestellt oder kaltfertiggestellt, mit quadratischem oder anderem als rechteckigem Querschnitt (ohne solche aus Automatenstahl)                 | t        | 84 381     | 91 004     | 89 912     | 11                                |
|             | darunter zum Absatz bestimmt   | t        | 84 381     | 91 004     | 89 912     | 11                                |
|             |  | 1000 EUR | 68 609     | 70 092     | 67 241     |                                   |
| 2431 10 300 | - Flachstahl aus nicht legiertem Stahl, mit einem Kohlenstoffgehalt von weniger als 0,25 GHT   | t        | .          | .          | .          | 3                                 |
|             | darunter zum Absatz bestimmt   | t        | .          | .          | .          | 3                                 |
|             |  | 1000 EUR | 12 999     | 13 771     | 13 818     |                                   |
| 2431 10 400 | - Stabstahl aus nicht legiertem Stahl, kalthergestellt oder kaltfertiggestellt oder warmhergestellt und weitergehend bearbeitet, a.n.g. (ohne warmgewalzt, warmgezogen oder warmstranggepresst, nur plattierte und geschmiedete Erzeugnisse) | t        | .          | .          | .          | 2                                 |
|             | darunter zum Absatz bestimmt   | t        | .          | .          | .          | 2                                 |
|             |  | 1000 EUR | .          | .          | .          |                                   |
|             | - Anderer Stabstahl, nur kalthergestellt oder nur kaltfertiggestellt, mit einem Kohlenstoffgehalt von 0,25 GHT oder mehr   | t        | .          | .          | .          |                                   |
| 2431 10 501 | - - mit einem Kohlenstoffgehalt von 0,25 GHT oder mehr bis unter 0,6 GHT   | t        | 25 376     | 23 156     | 23 486     | 11                                |
|             | darunter zum Absatz bestimmt   | t        | 25 376     | 23 156     | 23 486     | 11                                |
|             |  | 1000 EUR | 28 760     | 21 568     | 20 904     |                                   |
| 2431 10 503 | - - mit einem Kohlenstoffgehalt von 0,6 GHT oder mehr  | t        | 1 302      | 1 144      | 1 221      | 6                                 |
|             | darunter zum Absatz bestimmt   | t        | 1 302      | 1 144      | 1 221      | 6                                 |
|             |  | 1000 EUR | 1 700      | 1 390      | 1 428      |                                   |
| 2431 10 600 | - Profile aus unlegiertem Stahl (ohne solche aus flachgewalzten Erzeugnissen und profilierte Bleche)   | t        | .          | .          | .          | 7                                 |
|             | darunter zum Absatz bestimmt   | t        | 42 620     | 44 420     | 42 770     | 7                                 |
|             |  | 1000 EUR | 27 479     | 26 721     | 28 705     |                                   |
|             | Stäbe und Vollprofile, kaltgezogen, aus legiertem Stahl (ohne nicht rostendem Stahl)   |          |            |            |            |                                   |
| 2431 20 100 | - Stäbe und Flachstahl aus Schnellarbeitsstahl und Mangan-Siliciumstahl  | t        | .          | .          | .          | 2                                 |
|             | darunter zum Absatz bestimmt   | t        | .          | .          | .          | 2                                 |
|             |  | 1000 EUR | .          | .          | .          |                                   |
|             | - Stäbe und Flachstahl aus anderem legierten Stahl, nicht plattiert, überzogen oder bearbeitet   |          |            |            |            |                                   |
| 2431 20 200 | - - aus Wälzlagerstahl   | t        | 4 391      | 3 318      | 3 919      | 4                                 |
|             | darunter zum Absatz bestimmt   | t        | 4 391      | 3 318      | 3 919      | 4                                 |
|             |  | 1000 EUR | 4 089      | 2 262      | 3 102      |                                   |
| 2431 20 300 | - - aus Werkzeugstahl  | t        | 5 206      | 5 506      | 6 041      | 5                                 |
|             | darunter zum Absatz bestimmt   | t        | 5 206      | 5 506      | 6 041      | 5                                 |
|             |  | 1000 EUR | 16 784     | 14 948     | 16 504     |                                   |
| 2431 20 400 | - - aus anderem legierten Stahl  | t        | 57 607     | 62 172     | 62 283     | 11                                |
|             | darunter zum Absatz bestimmt   | t        | 57 607     | 62 172     | 62 283     | 11                                |
|             |  | 1000 EUR | 55 636     | 55 667     | 58 342     |                                   |
| 2431 20 500 | - Profilstäbe, nur kalthergestellt oder nur kaltfertiggestellt, aus anderem legierten Stahl (ohne nichtrostenden Stahl)  | t        | 5 867      | 5 193      | 5 568      | 5                                 |
|             | darunter zum Absatz bestimmt   | t        | 5 867      | 5 193      | 5 568      | 5                                 |
|             |  | 1000 EUR | 9 755      | 9 134      | 9 526      |                                   |
| 2431 30 000 | Stäbe und Vollprofile, kaltgezogen, aus nicht rostendem Stahl  | t        | 13 903     | 14 345     | 15 963     | 11                                |
|             | darunter zum Absatz bestimmt   | t        | 13 903     | 14 345     | 15 963     | 11                                |
|             |  | 1000 EUR | 54 269     | 53 895     | 56 854     |                                   |

## 3 Produktion nach Güterarten - Deutschland

| Melde-Nr.   | Bezeichnung   | Einheit            | 2. Vj 2015                            | 1. Vj 2016                           | 2. Vj 2016                            | 2. Vj 2016 Anzahl der Unternehmen |
|-------------|---|--------------------|---------------------------------------|--------------------------------------|---------------------------------------|-----------------------------------|
| 1           | 2   | 3                  | 4                                     | 5                                    | 6                                     | 7                                 |
|             | Kaltgewalzte Flacherzeugnisse, aus Stahl, nicht überzogen, mit einer Breite von weniger als 600 mm  |                    |                                       |                                      |                                       |                                   |
|             | - Kaltgewalzter Bandstahl, Kaltband, aus Stahl, mit einer Breite von weniger als 600 mm   |                    |                                       |                                      |                                       |                                   |
| 2432 10 110 | - - Kaltgewalzter Bandstahl, aus unlegiertem Stahl, mit einem Kohlenstoffgehalt von weniger als 0,25 GHT (ohne Elektroband), durch Längsteilen hergestellt darunter zum Absatz bestimmt   | t<br>t<br>1000 EUR | *<br>.<br>261 389<br>220 844          | .<br>.<br>273 219<br>214 382         | .<br>.<br>288 162<br>219 884          | 18<br>18                          |
| 2432 10 120 | - - Kaltband, mit einer Breite von weniger als 600 mm, aus unlegiertem Stahl, mit einem Kohlenstoffgehalt von 0,25 GHT oder mehr bis unter 0,6 GHT darunter zum Absatz bestimmt   | t<br>t<br>1000 EUR | *<br>.<br>98 771<br>98 771<br>101 057 | .<br>.<br>93 138<br>93 138<br>97 751 | .<br>.<br>95 846<br>95 846<br>94 117  | 15<br>15                          |
| 2432 10 140 | - - Kaltband, mit einer Breite von weniger als 600 mm, aus unlegiertem Stahl, mit einem Kohlenstoffgehalt von 0,6 GHT oder mehr darunter zum Absatz bestimmt  | t<br>t<br>1000 EUR | *<br>.<br>71 991<br>71 991<br>97 873  | .<br>.<br>74 341<br>74 341<br>99 342 | .<br>.<br>74 951<br>74 951<br>100 381 | 12<br>12                          |
| 2432 10 160 | - - Kaltband, mit einer Breite von weniger als 600 mm, aus anderem legierten Stahl (ohne nichtrostenden Stahl und Elektroband) darunter zum Absatz bestimmt   | t<br>t<br>1000 EUR | *<br>.<br>24 670<br>24 670<br>35 869  | .<br>.<br>22 341<br>22 341<br>31 983 | .<br>.<br>25 998<br>25 998<br>37 881  | 7<br>7                            |
| 2432 10 180 | - - Kaltband, mit einer Breite von weniger als 600 mm, aus nicht rostendem Stahl darunter zum Absatz bestimmt   | t<br>t<br>1000 EUR | *<br>.<br>18 716<br>75 241            | .<br>.<br>19 024<br>70 160           | .<br>.<br>18 981<br>70 157            | 13<br>12                          |
|             | - Kaltgewalztes Spaltband, kaltgewalztes Elektroband und kaltgewalztes Elektrosplattband, mit einer Breite von weniger als 600 mm, durch Längsteilen hergestellt  |                    |                                       |                                      |                                       |                                   |
| 2432 10 220 | - - Kaltgewalztes Spaltband aus unlegiertem und legiertem Stahl (ohne nicht rostenden Stahl und ohne Elektroband), mit einer Breite von weniger als 600 mm darunter zum Absatz bestimmt   | t<br>t<br>1000 EUR | *<br>.<br>40 343<br>35 190            | .<br>.<br>38 224<br>31 490           | .<br>.<br>38 271<br>31 300            | 13<br>13                          |
| 2432 10 250 | - - Elektrobänder, aus nicht legiertem Stahl (ohne nichtrostenden Stahl), nur kaltgewalzt, mit einem Kohlenstoffgehalt von weniger als 0,25 GHT, mit einer Breite von weniger als 600 mm, weder plattiert noch überzogen darunter zum Absatz bestimmt | t<br>t<br>1000 EUR | *<br>.<br>.<br>.                      | .<br>.<br>.<br>.                     | .<br>.<br>.<br>.                      | 1<br>1                            |
| 2432 10 280 | - - Kaltspaltband, aus nicht rostendem Stahl, mit einer Breite von weniger als 600 mm darunter zum Absatz bestimmt  | t<br>t<br>1000 EUR | *<br>.<br>38 162<br>38 162<br>112 986 | .<br>.<br>35 054<br>35 054<br>90 678 | .<br>.<br>30 878<br>30 878<br>82 292  | 6<br>6                            |
|             | - Flachgewalzte Erzeugnisse aus legiertem, anderen als nicht rostendem Stahl, mit einer Breite von weniger als 600 mm, warm- oder kaltgewalzt   |                    |                                       |                                      |                                       |                                   |
| 2432 10 300 | - - Elektrolytisch verzinkt (ohne Erzeugnisse aus Schnellarbeitsstahl oder aus Silicium-Elektrostahl) darunter zum Absatz bestimmt  | t<br>t<br>1000 EUR | *<br>.<br>.<br>.                      | .<br>.<br>.<br>.                     | 7 734<br>7 734<br>6 944               | 3<br>3                            |
| 2432 10 400 | - - Anders verzinkt (ohne elektrolytisch verzinkte Erzeugnisse sowie Erzeugnisse aus Schnellarbeitsstahl oder aus Silicium-Elektrostahl) darunter zum Absatz bestimmt   | t<br>t<br>1000 EUR | *<br>.<br>.<br>.                      | .<br>.<br>.<br>.                     | .<br>.<br>.<br>.                      | 3<br>3                            |
| 2432 10 500 | - - Warm- oder kaltgewalzt und weitergehend bearbeitet (ohne verzinkte Erzeugnisse sowie Erzeugnisse aus Schnellarbeitsstahl oder aus Silicium-Elektrostahl) darunter zum Absatz bestimmt   | t<br>t<br>1000 EUR | *<br>.<br>37 350<br>37 350<br>30 190  | .<br>.<br>37 840<br>37 840<br>28 158 | .<br>.<br>39 600<br>39 600<br>28 728  | 7<br>7                            |

## 3 Produktion nach Güterarten - Deutschland

| Melde-Nr.   | Bezeichnung  | Einheit            | 2. Vj 2015                         | 1. Vj 2016                    | 2. Vj 2016                    | 2. Vj 2016 Anzahl der Unternehmen |
|-------------|--|--------------------|------------------------------------|-------------------------------|-------------------------------|-----------------------------------|
| 1           | 2  | 3                  | 4                                  | 5                             | 6                             | 7                                 |
| 2432 20 100 | Kaltgewalzte Flacherzeugnisse, aus Stahl, plattiert oder überzogen, mit einer Breite von weniger als 600 mm<br>- Plattiertes Kaltband, aus unlegiertem Stahl, mit einer Breite von weniger als 600 mm<br>darunter zum Absatz bestimmt  | t<br>t<br>1000 EUR | *<br>.<br>6 369<br>19 646          | .<br>.<br>20 334              | .<br>11 815<br>18 182         | 3<br>3                            |
| 2432 20 200 | - Schmelztauchveredeltes oder elektrolytisch mit Metallen veredeltes Kaltband, aus unlegiertem Stahl, mit einer Breite von weniger als 600 mm<br>darunter zum Absatz bestimmt  | t<br>t<br>1000 EUR | *<br>.<br>.                        | .<br>.<br>.                   | .<br>.<br>.                   | 3<br>3                            |
| 2432 20 300 | - Organisch oder anorganisch überzogenes Kaltband, aus unlegiertem Stahl, mit einer Breite von weniger als 600 mm<br>darunter zum Absatz bestimmt  | t<br>t<br>1000 EUR | *<br>.<br>.                        | -<br>.<br>.                   | -<br>.<br>.                   | -<br>2                            |
| 2432 20 400 | - Schmelztauchveredeltes Kaltband, aus unlegiertem Stahl, mit einer Breite von weniger als 600 mm, durch Längsteilen hergestellt<br>darunter zum Absatz bestimmt   | t<br>t<br>1000 EUR | *<br>.<br>.                        | .<br>.<br>.                   | .<br>.<br>.                   | 1<br>1                            |
| 2432 20 500 | - Elektrolytisch mit Metallen veredeltes Kaltband, aus unlegiertem Stahl, mit einer Breite von weniger als 600 mm, durch Längsteilen hergestellt<br>darunter zum Absatz bestimmt   | t<br>t<br>1000 EUR | *<br>.<br>.                        | .<br>.<br>.                   | .<br>.<br>.                   | 1<br>1                            |
| 2432 20 600 | - Organisch oder anorganisch beschichtetes Kaltband, aus unlegiertem Stahl, mit einer Breite von weniger als 600 mm, durch Längsteilen hergestellt<br>darunter zum Absatz bestimmt   | t<br>t<br>1000 EUR | *<br>27 377<br>27 377<br>38 685    | 25 363<br>25 363<br>35 270    | 27 902<br>27 902<br>38 497    | 3<br>3                            |
| 2433 11 100 | Kaltprofile<br>Offene Kaltprofile aus nicht legiertem Stahl<br>- Profile (ohne Oberflächenveredlung), kalthergestellt oder kaltfertiggestellt, aus flachgewalzten Erzeugnissen<br>darunter zum Absatz bestimmt   | t<br>t<br>1000 EUR | *<br>54 064<br>54 064<br>71 939    | 58 260<br>58 260<br>75 279    | 57 157<br>57 157<br>74 169    | 18<br>18                          |
| 2433 11 300 | - Profile aus flachgewalzten Erzeugnissen, kalthergestellt, verzinkt oder anders oberflächenveredelt<br>darunter zum Absatz bestimmt   | t<br>t<br>1000 EUR | *<br>136 365<br>136 365<br>133 491 | 152 308<br>152 308<br>137 387 | 156 422<br>156 422<br>136 703 | 24<br>24                          |
| 2433 11 500 | - Profile aus Eisen oder nicht legiertem Stahl, kalthergestellt oder kaltfertiggestellt und weitergehend bearbeitet oder geschmiedet oder anders warmhergestellt und weitergehend bearbeitet, a.n.g. (ausgenommen aus flachgewalzten Erzeugnissen)<br>darunter zum Absatz bestimmt | t<br>t<br>1000 EUR | *<br>-<br>-<br>-                   | -<br>-<br>-                   | -<br>-<br>-                   | -<br>-                            |
| 2433 12 000 | Profile aus flachgewalzten Erzeugnissen, kalthergestellt oder kaltfertiggestellt, aus nicht rostendem Stahl<br>darunter zum Absatz bestimmt  | t<br>t<br>1000 EUR | *<br>16 120<br>16 120<br>32 052    | 16 231<br>16 231<br>37 920    | 19 235<br>19 235<br>36 086    | 16<br>16                          |
| 2433 20 000 | Profilierte Bleche<br>darunter zum Absatz bestimmt   | t<br>t<br>1000 EUR | *<br>4 565<br>4 565<br>8 195       | 4 126<br>4 126<br>6 656       | 4 186<br>4 186<br>6 387       | 7<br>7                            |
| 2433 30 000 | Sandwich-Platten aus beschichtetem Stahlblech<br>darunter zum Absatz bestimmt  | t<br>t<br>1000 EUR | *<br>-<br>43 204<br>104 114        | -<br>40 900<br>95 888         | -<br>52 292<br>118 307        | -<br>26                           |
| 2434 11 301 | Kaltgezogener Draht<br>Kaltgezogener Draht aus nicht legiertem Stahl<br>- mit einem Kohlenstoffgehalt von weniger als 0,25 GHT<br>- mit einem Querschnitt von 0,80 mm oder mehr, nicht überzogen (blank)<br>darunter zum Absatz bestimmt   | t<br>t<br>1000 EUR | *<br>350 770<br>174 234<br>129 325 | 335 855<br>169 263<br>118 183 | 390 957<br>178 848<br>122 869 | 35<br>30                          |

## 3 Produktion nach Güterarten - Deutschland

| Melde-Nr.   | Bezeichnung   | Einheit              | 2. Vj 2015                 | 1. Vj 2016                 | 2. Vj 2016                 | 2. Vj 2016 Anzahl der Unternehmen |
|-------------|---|----------------------|----------------------------|----------------------------|----------------------------|-----------------------------------|
| 1           | 2   | 3                    | 4                          | 5                          | 6                          | 7                                 |
| 2434 11 302 | - - mit einem Querschnitt von 0,80 mm oder mehr, verzinkt und anders überzogen<br>darunter zum Absatz bestimmt                    | t<br>t<br>1000 EUR   | .<br>8 141<br>8 225        | .<br>7 095<br>7 080        | .<br>8 629<br>8 333        | 8<br>8                            |
| 2434 11 306 | - - mit einem Querschnitt von weniger als 0,80 mm, nicht überzogen (blank)<br>darunter zum Absatz bestimmt                        | t<br>t<br>1000 EUR   | .<br>4 637<br>.            | .<br>5 640<br>.            | .<br>5 074<br>.            | 5<br>4                            |
| 2434 11 307 | - - mit einem Querschnitt von weniger als 0,80 mm, verzinkt und anders überzogen<br>darunter zum Absatz bestimmt                  | t<br>t<br>1000 EUR   | .<br>.<br>.                | .<br>.<br>.                | .<br>.<br>.                | 2<br>2                            |
|             | - mit einem Kohlenstoffgehalt von 0,25 GHT oder mehr bis unter 0,6 GHT  |                      |                            |                            |                            |                                   |
| 2434 11 503 | - - nicht überzogen (blank)<br>darunter zum Absatz bestimmt   | t<br>t<br>1000 EUR   | 28 021<br>26 082<br>26 572 | 27 786<br>27 222           | 26 850<br>25 599           | 16<br>14                          |
| 2434 11 508 | - - verzinkt und anders überzogen<br>darunter zum Absatz bestimmt   | t<br>t<br>1000 EUR   | .<br>2 510<br>3 148        | .<br>3 148<br>3 719        | .<br>2 527<br>3 023        | 11<br>10                          |
|             | - mit einem Kohlenstoffgehalt von 0,6 GHT oder mehr   |                      |                            |                            |                            |                                   |
| 2434 11 703 | - - nicht überzogen (blank)<br>darunter zum Absatz bestimmt   | t<br>t<br>1000 EUR   | 53 426<br>45 186           | 50 527<br>50 527<br>40 645 | 55 840<br>55 840<br>44 151 | 16<br>16                          |
| 2434 11 705 | - - verzinkt<br>darunter zum Absatz bestimmt  | t<br>t<br>1000 EUR   | .<br>9 735<br>12 398       | .<br>9 330<br>11 392       | .<br>8 818<br>10 719       | 7<br>7                            |
| 2434 11 709 | - - anders überzogen<br>darunter zum Absatz bestimmt  | t<br>t<br>1000 EUR   | 9 636<br>9 636<br>9 992    | 9 966<br>9 966<br>9 965    | 9 945<br>9 945<br>10 374   | 6<br>6                            |
| 2434 12 000 | Kaltgezogener Draht aus nicht rostendem Stahl<br>darunter zum Absatz bestimmt   | t<br>t<br>1000 EUR   | 8 106<br>36 800            | 9 026<br>35 889            | 9 234<br>36 139            | 11<br>10                          |
|             | Kaltgezogener Draht aus anderem legierten Stahl   |                      |                            |                            |                            |                                   |
| 2434 13 001 | - Schweißdrähte, -bänder und -stäbe, weder umhüllt noch gefüllt<br>darunter zum Absatz bestimmt                                   | t<br>t<br>1000 EUR   | 17 426<br>17 426<br>49 723 | 17 179<br>17 179<br>45 072 | 18 550<br>18 550<br>48 553 | 6<br>6                            |
| 2434 13 009 | - Anderer kaltgezogener Draht aus anderem legierten Stahl<br>darunter zum Absatz bestimmt   | t<br>t<br>1000 EUR   | 21 395<br>31 965           | 22 315<br>33 246           | 22 930<br>32 508           | 14<br>13                          |
|             | NE-Metalle und Halbzeug daraus Silber (einschl. vergoldetem oder platinisiertem Silber), in Rohform oder als Halbzeug oder Pulver |                      |                            |                            |                            |                                   |
| 2441 10 300 | - in Rohform oder als Pulver<br>darunter zum Absatz bestimmt  | kg<br>kg<br>1000 EUR | .<br>343 372<br>169 805    | .<br>398 548<br>176 563    | .<br>418 193<br>208 507    | 9<br>8                            |
| 2441 10 500 | - als Halbzeug<br>darunter zum Absatz bestimmt  | kg<br>kg<br>1000 EUR | .<br>446 614<br>137 745    | .<br>420 034<br>122 321    | .<br>437 737<br>138 360    | 13<br>13                          |
|             | Gold (einschl. platinisiertem Gold), in Rohform oder als Halbzeug oder Pulver   |                      |                            |                            |                            |                                   |
| 2441 20 300 | - in Rohform oder als Pulver<br>darunter zum Absatz bestimmt  | kg<br>kg<br>1000 EUR | .<br>13 118<br>451 669     | .<br>12 685<br>425 930     | .<br>13 881<br>497 269     | 6<br>5                            |
| 2441 20 500 | - als Halbzeug<br>darunter zum Absatz bestimmt  | kg<br>kg<br>1000 EUR | .<br>20 518<br>276 759     | .<br>20 835<br>267 235     | .<br>21 250<br>286 519     | 12<br>11                          |
| 2441 20 700 | - Gold zu monetären Zwecken<br>darunter zum Absatz bestimmt   | kg<br>kg<br>1000 EUR | -<br>-<br>-                | -<br>-<br>-                | -<br>-<br>-                | -<br>-                            |
|             | Platin, in Rohform oder als Pulver oder als Halbzeug  |                      |                            |                            |                            |                                   |
| 2441 30 300 | - in Rohform oder als Pulver<br>darunter zum Absatz bestimmt  | kg<br>kg<br>1000 EUR | 9 910<br>80 837            | 4 184<br>48 967            | 1 523<br>36 823            | 6<br>5                            |
| 2441 30 500 | - als Halbzeug<br>darunter zum Absatz bestimmt  | kg<br>kg<br>1000 EUR | .<br>95 512                | .<br>93 185                | .<br>101 066               | 7<br>7                            |
| 2441 30 700 | - Katalysatoren in Form von Geweben oder Gittern, aus Platin<br>darunter zum Absatz bestimmt                                      | kg<br>kg<br>1000 EUR | .<br>.<br>.                | .<br>.<br>.                | .<br>.<br>.                | 1<br>1                            |
| 2441 40 000 | Goldplattierungen auf unedlen Metallen oder auf Silber, in Rohform oder als Halbzeug<br>darunter zum Absatz bestimmt              | kg<br>kg<br>1000 EUR | .<br>219 122<br>10 905     | .<br>216 228<br>10 387     | .<br>256 220<br>11 866     | 6<br>6                            |

## 3 Produktion nach Güterarten - Deutschland

| Melde-Nr.   | Bezeichnung   | Einheit  | 2. Vj 2015 | 1. Vj 2016 | 2. Vj 2016 | 2. Vj 2016 Anzahl der Unternehmen |
|-------------|---|----------|------------|------------|------------|-----------------------------------|
| 1           | 2   | 3        | 4          | 5          | 6          | 7                                 |
|             | Silberplattierungen auf unedlen Metallen; Platinplattierungen auf unedlen Metallen, auf Silber oder auf Gold, in Rohform oder als Halbzeug                          |          |            |            |            |                                   |
| 2441 50 300 | - Silberplattierungen auf unedlen Metallen, in Rohform oder als Halbzeug  | kg       | .          | .          | .          | 4                                 |
|             | darunter zum Absatz bestimmt  | kg       | 8 895      | 7 638      | 9 570      | 4                                 |
|             |   | 1000 EUR | .          | .          | .          |                                   |
| 2441 50 500 | - Platinplattierungen auf unedlen Metallen, auf Silber oder auf Gold, in Rohform oder als Halbzeug  | kg       | .          | .          | .          | 1                                 |
|             | darunter zum Absatz bestimmt  | kg       | .          | .          | .          | 1                                 |
|             |   | 1000 EUR | .          | .          | .          |                                   |
|             | Aluminium und Halbzeug daraus   |          |            |            |            |                                   |
|             | Aluminium in Rohform, Aluminiumlegierungen  |          |            |            |            |                                   |
| 2442 11 300 | - Nicht legiertes Aluminium in Rohform  | t        | 114 079    | 111 031    | .          | 8                                 |
|             | darunter zum Absatz bestimmt  | t        | .          | .          | .          | 7                                 |
|             |   | 1000 EUR | 154 036    | .          | .          |                                   |
| 2442 11 530 | - Aluminiumlegierungen  | t        | .          | .          | .          | 7                                 |
|             | - - Primäraluminium   | t        | 83 883     | 91 693     | 88 685     | 6                                 |
|             | darunter zum Absatz bestimmt  | t        | 159 345    | 143 903    | 139 956    |                                   |
|             |   | 1000 EUR |            |            |            |                                   |
| 2442 11 550 | - - Sekundäraluminium   | t        | 266 581    | 355 082    | 365 725    | 13                                |
|             | darunter zum Absatz bestimmt  | t        | 229 012    | 314 828    | 324 170    | 13                                |
|             |   | 1000 EUR | 303 899    | 297 172    | 292 293    |                                   |
| 2442 12 000 | Aluminiumoxid (ohne künstlichen Korund)   | t        | .          | 225 748    | 228 215    | 8                                 |
|             | darunter zum Absatz bestimmt  | t        | 246 034    | 225 748    | 228 215    | 8                                 |
|             |   | 1000 EUR | 96 448     | 83 566     | 82 101     |                                   |
| 2442 21 000 | Halbzeug aus Aluminium  | t        | .          | .          | .          | 7                                 |
|             | Pulver und Flitter, aus Aluminium   | t        | 6 605      | 6 169      | 6 618      | 6                                 |
|             | darunter zum Absatz bestimmt  | t        | 43 243     | 53 970     | 57 659     |                                   |
|             |   | 1000 EUR |            |            |            |                                   |
| 2442 22 300 | Stangen (Stäbe) und Profile, aus Aluminium  | t        | .          | .          | .          | 6                                 |
|             | - aus nicht legiertem Aluminium   | t        | 409        | 357        | 470        | 6                                 |
|             | darunter zum Absatz bestimmt  | t        | 2 091      | 1 841      | 2 401      |                                   |
|             |   | 1000 EUR |            |            |            |                                   |
| 2442 22 500 | - aus Aluminiumlegierungen  | t        | .          | 132 240    | 138 949    | 47                                |
|             | darunter zum Absatz bestimmt  | t        | 128 787    | 129 748    | 136 483    | 46                                |
|             |   | 1000 EUR | 538 971    | 508 067    | 528 259    |                                   |
| 2442 23 300 | Draht aus Aluminium   | t        | 7 265      | 7 451      | 7 655      | 7                                 |
|             | - aus nicht legiertem Aluminium   | t        | .          | .          | .          | 4                                 |
|             | darunter zum Absatz bestimmt  | t        | 11 487     | 10 289     | 10 080     |                                   |
|             |   | 1000 EUR |            |            |            |                                   |
| 2442 23 500 | - aus Aluminiumlegierungen  | t        | .          | .          | .          | 3                                 |
|             | darunter zum Absatz bestimmt  | t        | .          | .          | .          | 3                                 |
|             |   | 1000 EUR |            |            |            |                                   |
| 2442 24 300 | Bleche und Bänder aus Aluminium, mit einer Dicke von mehr als 0,2 mm  | t        | .          | .          | .          | 13                                |
|             | - aus nicht legiertem Aluminium   | t        | 261 544    | 263 781    | 274 978    | 13                                |
|             | darunter zum Absatz bestimmt  | t        | 465 895    | 392 787    | 417 175    |                                   |
|             |   | 1000 EUR |            |            |            |                                   |
| 2442 24 500 | - aus Aluminiumlegierungen  | t        | .          | .          | .          | 22                                |
|             | darunter zum Absatz bestimmt  | t        | 511 615    | 484 030    | 521 499    | 21                                |
|             |   | 1000 EUR | 833 240    | 738 585    | 776 516    |                                   |
| 2442 25 000 | Folien und dünne Bänder, aus Aluminium (auch bedruckt oder auf Papier, Pappe, Kunststoff o.ä. Unterlagen), mit einer Dicke (ohne Unterlage) von 0,2 mm oder weniger | t        | 76 062     | 75 523     | 73 938     | 20                                |
|             | darunter zum Absatz bestimmt  | t        | 76 062     | 75 523     | 73 938     | 20                                |
|             |   | 1000 EUR | 381 294    | 341 570    | 336 770    |                                   |
| 2442 26 300 | Rohre aus Aluminium; Rohrform-, Rohrverschluss- und Rohrverbindungsstücke, aus Aluminium  | t        | .          | .          | 82         | 5                                 |
|             | - Rohre aus nicht legiertem Aluminium   | t        | .          | .          | 82         | 5                                 |
|             | darunter zum Absatz bestimmt  | t        | .          | 402        | 552        |                                   |
|             |   | 1000 EUR |            |            |            |                                   |
| 2442 26 500 | - Rohre aus Aluminiumlegierungen  | t        | 6 252      | 6 934      | 7 183      | 14                                |
|             | darunter zum Absatz bestimmt  | t        | 6 252      | 6 934      | 7 183      | 14                                |
|             |   | 1000 EUR | 35 370     | 37 996     | 38 712     |                                   |
| 2442 26 700 | - Rohrform-, Rohrverschluss- und Rohrverbindungsstücke, aus Aluminium   | t        | .          | .          | .          | 11                                |
|             | darunter zum Absatz bestimmt  | t        | 59         | 79         | 185        | 9                                 |
|             |   | 1000 EUR | 1 376      | 2 084      | 2 302      |                                   |

## 3 Produktion nach Güterarten - Deutschland

| Melde-Nr.   | Bezeichnung   | Einheit  | 2. Vj 2015 | 1. Vj 2016 | 2. Vj 2016 | 2. Vj 2016 Anzahl der Unternehmen |
|-------------|---|----------|------------|------------|------------|-----------------------------------|
| 1           | 2   | 3        | 4          | 5          | 6          | 7                                 |
| 2443 11 300 | Blei, Zink und Zinn, in Rohform<br>Blei, in Rohform<br>- raffiniert   | t        | 65 963     | 67 924     | 64 873     | 6                                 |
|             | darunter zum Absatz bestimmt  | t        | 65 963     | 67 924     | 64 873     | 6                                 |
|             |   | 1000 EUR | 116 835    | 93 696     | 89 025     |                                   |
| 2443 11 500 | - mit Antimon   | t        | .          | .          | .          | 3                                 |
|             | darunter zum Absatz bestimmt  | t        | .          | .          | .          | 3                                 |
|             |   | 1000 EUR | .          | .          | .          |                                   |
| 2443 11 900 | - Anderes Blei (z.B. Werkblei)  | t        | .          | .          | .          | 4                                 |
|             | darunter zum Absatz bestimmt  | t        | .          | .          | .          | 4                                 |
|             |   | 1000 EUR | .          | 15 943     | .          |                                   |
| 2443 12 300 | Zink, in Rohform<br>- raffiniert  | t        | .          | .          | .          | 2                                 |
|             | darunter zum Absatz bestimmt  | t        | .          | .          | .          | 2                                 |
|             |   | 1000 EUR | .          | .          | .          |                                   |
| 2443 12 500 | - in Rohform, Zinklegierungen   | t        | 45 089     | 48 152     | 48 593     | 8                                 |
|             | darunter zum Absatz bestimmt  | t        | 45 089     | 48 152     | 48 593     | 8                                 |
|             |   | 1000 EUR | 81 399     | 75 524     | 81 173     |                                   |
| 2443 13 300 | Zinn, in Rohform<br>- nichtlegiert  | t        | -          | -          | -          | -                                 |
|             | darunter zum Absatz bestimmt  | t        | -          | -          | -          | -                                 |
|             |   | 1000 EUR | -          | -          | -          |                                   |
| 2443 13 500 | - Zinnlegierungen   | t        | .          | .          | .          | 3                                 |
|             | darunter zum Absatz bestimmt  | t        | .          | .          | .          | 3                                 |
|             |   | 1000 EUR | .          | 8 537      | .          |                                   |
| 2443 21 000 | Halbzeug aus Blei, Zink und Zinn<br>Platten, Bleche, Bänder und Folien<br>aus Blei; Pulver und Flitter, aus<br>Blei                                 | t        | 15 008     | 14 411     | 14 240     | 6                                 |
|             | darunter zum Absatz bestimmt  | t        | 15 008     | 14 411     | 14 240     | 6                                 |
|             |   | 1000 EUR | 23 223     | 20 839     | 23 382     |                                   |
| 2443 22 000 | Staub, Pulver und Flitter, aus Zink   | t        | 18 436     | 22 807     | 22 442     | 4                                 |
|             | darunter zum Absatz bestimmt  | t        | 18 436     | 22 807     | 22 442     | 4                                 |
|             |   | 1000 EUR | 15 528     | 15 209     | 17 144     |                                   |
| 2443 23 000 | Stangen (Stäbe), Profile, Draht,<br>Bleche, Bänder und Folien,<br>aus Zink  | t        | .          | .          | .          | 7                                 |
|             | darunter zum Absatz bestimmt  | t        | 24 964     | 24 849     | 28 797     | 7                                 |
|             |   | 1000 EUR | 85 846     | 71 709     | 88 198     |                                   |
| 2443 24 000 | Stangen (Stäbe), Profile und Draht,<br>aus Zinn   | t        | .          | .          | .          | 3                                 |
|             | darunter zum Absatz bestimmt  | t        | .          | .          | .          | 3                                 |
|             |   | 1000 EUR | .          | 872        | 1 070      |                                   |
| 2444 11 000 | Kupfer und Halbzeug daraus<br>Kupfer in Rohform; Kupfermatte;<br>Zementkupfer (gefälltes Kupfer)<br>Kupfermatte; Zementkupfer<br>(gefälltes Kupfer) | t        | -          | -          | -          | -                                 |
|             | darunter zum Absatz bestimmt  | t        | -          | -          | -          | -                                 |
|             |   | 1000 EUR | -          | -          | -          |                                   |
| 2444 12 000 | Nicht raffiniertes Kupfer; Kupfer-<br>anoden zum elektrolytischen<br>Raffinieren  | t        | .          | -          | -          | -                                 |
|             | darunter zum Absatz bestimmt  | t        | .          | -          | -          | -                                 |
|             |   | 1000 EUR | .          | -          | -          |                                   |
| 2444 13 300 | Raffiniertes Kupfer und Kupfer-<br>legierungen, in Rohform; Kupfer-<br>vorlegierungen   | t        | .          | .          | .          | 3                                 |
|             | - Raffiniertes Kupfer in Rohform<br>(z.B. Kathoden, Drahtbarren,<br>Knüppel)  | t        | .          | .          | .          | 2                                 |
|             | darunter zum Absatz bestimmt  | t        | .          | .          | .          |                                   |
|             |   | 1000 EUR | .          | .          | .          |                                   |
| 2444 13 700 | - Kupferlegierungen, in Rohformen;<br>Kupferlegierungen   | t        | .          | .          | .          | 7                                 |
|             | darunter zum Absatz bestimmt  | t        | 7 280      | 9 223      | 9 613      | 6                                 |
|             |   | 1000 EUR | 34 523     | .          | .          |                                   |
| 2444 21 000 | Halbzeug aus Kupfer und Kupfer-<br>legierungen  | t        | 2 977      | 3 257      | 3 333      | 6                                 |
|             | Pulver und Flitter, aus Kupfer<br>und Kupferlegierungen   | t        | 2 977      | 3 257      | 3 333      | 6                                 |
|             | darunter zum Absatz bestimmt  | t        | 31 272     | 31 306     | 32 867     |                                   |
|             |   | 1000 EUR |            |            |            |                                   |
| 2444 22 000 | Stangen (Stäbe) und Profile, aus<br>Kupfer und Kupferlegierungen  | t        | .          | .          | .          | 18                                |
|             | darunter zum Absatz bestimmt  | t        | 65 462     | 70 477     | 68 764     | 18                                |
|             |   | 1000 EUR | 221 732    | 210 865    | 205 101    |                                   |
| 2444 23 300 | Draht aus Kupfer und Kupfer-<br>legierungen   | t        | .          | .          | .          | 15                                |
|             | - aus raffiniertem Kupfer, mit einer<br>größten Querschnittsabmessung von<br>mehr als 6 mm; Draht aus Kupfer-<br>legierungen                        | t        | 170 510    | 185 221    | 185 022    | 15                                |
|             | darunter zum Absatz bestimmt  | t        | 522 407    | 430 257    | 397 420    | 15                                |
|             |   | 1000 EUR |            |            |            |                                   |

## 3 Produktion nach Güterarten - Deutschland

| Melde-Nr.   | Bezeichnung  | Einheit            | 2. Vj 2015                         | 1. Vj 2016                    | 2. Vj 2016                    | 2. Vj 2016 Anzahl der Unternehmen |
|-------------|--|--------------------|------------------------------------|-------------------------------|-------------------------------|-----------------------------------|
| 1           | 2  | 3                  | 4                                  | 5                             | 6                             | 7                                 |
| 2444 23 500 | - aus raffiniertem Kupfer, mit einer größten Querschnittsabmessung von mehr als 0,5 mm bis 6 mm<br>darunter zum Absatz bestimmt  | t<br>t<br>1000 EUR | *<br>41 759<br>22 668<br>68 233    | 42 475<br>23 584<br>59 662    | 43 604<br>23 871<br>61 085    | 17<br>16                          |
| 2444 23 700 | - aus raffiniertem Kupfer, mit einer größten Querschnittsabmessung von 0,5 mm oder weniger<br>darunter zum Absatz bestimmt   | t<br>t<br>1000 EUR | *<br>13 505<br>5 353<br>17 068     | 13 943<br>5 503<br>14 325     | 13 260<br>4 799<br>13 389     | 15<br>15                          |
| 2444 24 000 | Bleche und Bänder, aus Kupfer und Kupferlegierungen, mit einer Dicke von mehr als 0,15 mm<br>darunter zum Absatz bestimmt  | t<br>t<br>1000 EUR | *<br>161 554<br>158 931<br>638 725 | 170 777<br>167 634<br>582 321 | 169 001<br>165 555<br>559 066 | 22<br>22                          |
| 2444 25 000 | Folien und dünne Bänder, aus Kupfer und Kupferlegierungen (auch bedruckt oder auf Papier, Pappe, Kunststoff o.ä. Unterlagen), mit einer Dicke (ohne Unterlage) von 0,15 mm oder weniger<br>darunter zum Absatz bestimmt  | t<br>t<br>1000 EUR | *<br>3 188<br>3 188<br>24 163      | 3 556<br>3 556<br>23 168      | 2 888<br>2 888<br>20 383      | 7<br>7                            |
| 2444 26 300 | Rohre, Rohrform-, Rohrverschluss- und Rohrverbindungsstücke, aus Kupfer und Kupferlegierungen<br>- Rohre<br>darunter zum Absatz bestimmt   | t<br>t<br>1000 EUR | *<br>48 013<br>44 943<br>250 179   | 50 560<br>47 368<br>231 360   | 49 501<br>46 586<br>223 756   | 18<br>18                          |
| 2444 26 500 | - Rohrform-, Rohrverschluss- und Rohrverbindungsstücke<br>darunter zum Absatz bestimmt   | t<br>t<br>1000 EUR | *<br>.<br>.<br>32 103              | .<br>.<br>39 830              | .<br>.<br>41 697              | 12<br>11                          |
| 2445 11 000 | Sonstige NE-Metalle und Halbzeug daraus<br>Nickelmatte u.a. Zwischenerzeugnisse der Nickelmetallurgie; Nickel in Rohform<br>Nickel in Rohform<br>darunter zum Absatz bestimmt  | t<br>t<br>1000 EUR | *<br>.<br>608<br>8 315             | .<br>753<br>7 148             | .<br>731<br>7 359             | 5<br>4                            |
| 2445 12 000 | Nickelmatte, Nickeloxidsinter u.a. Zwischenerzeugnisse der Nickelmetallurgie<br>darunter zum Absatz bestimmt   | t<br>t<br>1000 EUR | *<br>.<br>.<br>.                   | .<br>.<br>.                   | .<br>.<br>.                   | 1<br>1                            |
| 2445 21 000 | Halbzeug aus Nickel und Nickellegierungen<br>Pulver und Flitter, aus Nickel und Nickellegierungen<br>darunter zum Absatz bestimmt  | t<br>t<br>1000 EUR | *<br>.<br>.<br>.                   | .<br>.<br>.                   | .<br>.<br>.                   | 2<br>2                            |
| 2445 22 000 | Stangen (Stäbe), Profile und Draht, aus Nickel und Nickellegierungen<br>darunter zum Absatz bestimmt   | t<br>t<br>1000 EUR | *<br>4 531<br>4 531<br>92 788      | 3 150<br>3 150<br>51 169      | 2 869<br>2 869<br>43 944      | 14<br>14                          |
| 2445 23 000 | Bleche, Bänder und Folien, aus Nickel und Nickellegierungen<br>darunter zum Absatz bestimmt  | t<br>t<br>1000 EUR | *<br>.<br>7 241<br>130 220         | .<br>5 846<br>90 400          | .<br>5 700<br>66 155          | 8<br>8                            |
| 2445 24 000 | Rohre, Rohrform-, Rohrverschluss- und Rohrverbindungsstücke, aus Nickel und Nickellegierungen<br>darunter zum Absatz bestimmt  | t<br>t<br>1000 EUR | *<br>573<br>573<br>16 059          | 304<br>304<br>8 779           | 412<br>412<br>11 112          | 8<br>8                            |
| 2445 30 130 | Sonstige NE-Metalle und Erzeugnisse daraus; Cermets; Abfälle und Schrott<br>- Wolfram; Pulver, Stangen (Stäbe), Profile, Bleche aus Wolfram; Molybdän und Waren daraus<br>- - Wolfram (ohne Abfälle und Schrott); Pulver aus Wolfram; Stangen (Stäbe), Profile, Bleche, Bänder, Folien und Draht aus Wolfram<br>darunter zum Absatz bestimmt | t<br>t<br>1000 EUR | *<br>.<br>289<br>19 451            | .<br>310<br>19 857            | .<br>323<br>19 508            | 8<br>8                            |
| 2445 30 170 | - - Molybdän und Waren daraus (ohne Abfälle und Schrott)<br>darunter zum Absatz bestimmt   | t<br>t<br>1000 EUR | *<br>.<br>357<br>11 821            | .<br>250<br>7 103             | .<br>327<br>8 681             | 9<br>9                            |
| 2445 30 230 | - Tantal, Magnesium, Waren daraus; Cobaltmatte, Cobalt und Waren daraus<br>- - Tantal und Waren daraus (ohne Abfälle und Schrott)<br>darunter zum Absatz bestimmt  | t<br>t<br>1000 EUR | *<br>.<br>.<br>30 333              | .<br>.<br>22 950              | 50<br>50<br>17 827            | 5<br>5                            |
| 2445 30 250 | - - Magnesium und Waren daraus (ohne Abfälle und Schrott)<br>darunter zum Absatz bestimmt  | t<br>t<br>1000 EUR | *<br>5 014<br>21 785               | 4 909<br>20 757               | 4 953<br>20 512               | 8<br>8                            |

## 3 Produktion nach Güterarten - Deutschland

| Melde-Nr.   | Bezeichnung  | Einheit              | 2. Vj 2015                    | 1. Vj 2016                    | 2. Vj 2016                    | 2. Vj 2016 Anzahl der Unternehmen |
|-------------|--|----------------------|-------------------------------|-------------------------------|-------------------------------|-----------------------------------|
| 1           | 2  | 3                    | 4                             | 5                             | 6                             | 7                                 |
| 2445 30 270 | - - Cobaltmatte und andere Zwischen-<br>erzeugnisse der Cobalt-<br>metallurgie; Cobalt und Waren<br>daraus (ohne Abfälle<br>und Schrott)<br>darunter zum Absatz bestimmt   | t<br>t<br>1000 EUR   | .<br>195<br>18 218            | .<br>213<br>20 104            | .<br>228<br>18 937            | 8<br>7                            |
| 2445 30 300 | - Bismut und Waren daraus, einschl.<br>Abfälle und Schrott, Cadmium in<br>Rohform und Waren daraus (ohne<br>Abfälle und Schrott)<br>darunter zum Absatz bestimmt   | t<br>t<br>1000 EUR   | .<br>.<br>428                 | .<br>.<br>424                 | .<br>.<br>550                 | 4<br>4                            |
| 2445 30 430 | - Titan und Waren daraus (ohne<br>Abfälle und Schrott)<br>darunter zum Absatz bestimmt   | t<br>t<br>1000 EUR   | .<br>698<br>38 297            | .<br>800<br>42 232            | .<br>812<br>43 941            | 11<br>11                          |
| 2445 30 470 | - Zirconium und Waren daraus (ohne<br>Abfälle und Schrott); Antimon und<br>Waren daraus (ohne Abfälle und<br>Schrott)<br>darunter zum Absatz bestimmt  | t<br>t<br>1000 EUR   | .<br>.<br>2 609               | 18<br>18<br>.                 | .<br>.<br>2 717               | 5<br>5                            |
| 2445 30 550 | - Mangan, Beryllium, Chrom etc.,<br>Cermets, Waren daraus<br>- - Beryllium, Chrom, Germanium,<br>Vanadium, Gallium, Hafnium,<br>Indium, Niob, Rhenium,<br>thallium, Waren daraus, a.n.g.;<br>Abfälle und Schrott von diesen<br>Metallen (ohne Abfälle und<br>Schrott von Chrom, Beryllium<br>und Thallium)<br>darunter zum Absatz bestimmt | t<br>t<br>1000 EUR   | 398<br>398<br>20 281          | 309<br>309<br>14 841          | 228<br>228<br>13 238          | 8<br>8                            |
| 2445 30 570 | - - Cermets und Waren daraus<br>(einschl. Abfälle und Schrott),<br>a.n.g.; Mangan und Waren daraus<br>(einschl. Abfälle und Schrott),<br>a.n.g.<br>darunter zum Absatz bestimmt  | t<br>t<br>1000 EUR   | .<br>689<br>.                 | .<br>424<br>.                 | .<br>.<br>.                   | 3<br>3                            |
| 2446 10 000 | Kernbrennstoffe<br>Natürliches Uran und seine Verbind-<br>ungen; Legierungen, Dispersionen<br>(einschl. Cermets), keramische<br>Erzeugnisse und Mischungen, die na-<br>türliches Uran oder Verbind. von<br>natürlichem Uran enthalten<br>darunter zum Absatz bestimmt  | kg<br>kg<br>1000 EUR | -<br>-<br>-                   | -<br>-<br>-                   | -<br>-<br>-                   | -<br>-                            |
| 2446 99 000 | An Nachunternehmer vergebene<br>Arbeiten bei der Herstellung<br>von Kernbrennstoffen   | 1000 EUR             | -                             | -                             | -                             | -                                 |
| 2451 11 100 | Gießereierzeugnisse<br>Eisengießereierzeugnisse<br>Teile aus Temperguss<br>- für Straßenfahrzeuge und<br>Maschinenbauerzeugnisse<br>darunter zum Absatz bestimmt   | t<br>t<br>1000 EUR   | .<br>.<br>.                   | .<br>.<br>.                   | .<br>.<br>.                   | 2<br>2                            |
| 2451 11 900 | - für sonstige Verwendungszwecke<br>darunter zum Absatz bestimmt   | t<br>t<br>1000 EUR   | .<br>6 264<br>17 343          | .<br>7 392<br>20 064          | .<br>7 040<br>18 894          | 7<br>7                            |
| 2451 12 100 | Teile aus Gusseisen mit Kugelgraphit<br>- für Straßenfahrzeuge<br>darunter zum Absatz bestimmt   | t<br>t<br>1000 EUR   | 177 325<br>177 325<br>283 148 | 175 306<br>175 306<br>272 329 | 178 143<br>178 143<br>275 916 | 24<br>24                          |
| 2451 12 200 | - Wellen, Lagerschalen<br>darunter zum Absatz bestimmt   | t<br>t<br>1000 EUR   | .<br>3 394<br>5 300           | .<br>2 820<br>4 612           | .<br>3 027<br>4 759           | 5<br>5                            |
| 2451 12 400 | - für Motoren und Antriebselemente<br>darunter zum Absatz bestimmt   | t<br>t<br>1000 EUR   | 9 246<br>8 336<br>19 077      | 8 010<br>7 174<br>15 771      | 7 605<br>6 686<br>15 133      | 19<br>17                          |
| 2451 12 500 | - für sonstige Maschinenbau-<br>erzeugnisse<br>darunter zum Absatz bestimmt  | t<br>t<br>1000 EUR   | 106 802<br>101 463<br>214 514 | 109 779<br>103 332<br>215 831 | 114 568<br>108 151<br>217 160 | 62<br>60                          |
| 2451 12 900 | - für sonstige Verwendungszwecke<br>darunter zum Absatz bestimmt   | t<br>t<br>1000 EUR   | 81 518<br>76 031<br>137 131   | 81 807<br>77 732<br>134 895   | 84 013<br>79 381<br>135 643   | 49<br>46                          |
| 2451 13 100 | Teile aus nicht verformbarem<br>Gusseisen (Eisenguss)<br>- für Straßenfahrzeuge<br>darunter zum Absatz bestimmt  | t<br>t<br>1000 EUR   | .<br>224 657<br>315 763       | .<br>221 625<br>302 048       | .<br>219 874<br>299 698       | 20<br>20                          |



## 3 Produktion nach Güterarten - Deutschland

| Melde-Nr.   | Bezeichnung  | Einheit            | 2. Vj 2015                         | 1. Vj 2016                    | 2. Vj 2016                    | 2. Vj 2016 Anzahl der Unternehmen |
|-------------|--|--------------------|------------------------------------|-------------------------------|-------------------------------|-----------------------------------|
| 1           | 2  | 3                  | 4                                  | 5                             | 6                             | 7                                 |
| 2451 13 200 | - Wellen, Lagerschalen<br>darunter zum Absatz bestimmt   | t<br>t<br>1000 EUR | *<br>.<br>.                        | .<br>.<br>.                   | .<br>.<br>.                   | 2<br>2                            |
| 2451 13 400 | - für Motoren und Antriebselemente<br>darunter zum Absatz bestimmt   | t<br>t<br>1000 EUR | *<br>149 397<br>144 155<br>208 765 | 140 796<br>135 680<br>190 719 | 145 072<br>139 795<br>196 574 | 30<br>27                          |
| 2451 13 500 | - für sonstige Maschinenbau-<br>erzeugnisse<br>darunter zum Absatz bestimmt  | t<br>t<br>1000 EUR | *<br>100 413<br>75 634<br>141 294  | 101 676<br>73 565<br>134 159  | 105 233<br>77 635<br>138 119  | 80<br>76                          |
| 2451 13 900 | - für sonstige Verwendungszwecke<br>darunter zum Absatz bestimmt   | t<br>t<br>1000 EUR | *<br>90 772<br>74 989<br>128 148   | 88 494<br>74 940<br>119 954   | 93 258<br>78 656<br>118 399   | 53<br>50                          |
| 2451 20 000 | Rohre und Hohlprofile, aus Gusseisen<br>darunter zum Absatz bestimmt   | t<br>t<br>1000 EUR | *<br>43 926<br>43 926<br>49 841    | 37 399<br>37 399<br>41 243    | 42 806<br>42 806<br>48 001    | 3<br>3                            |
| 2451 30 300 | Rohrform-, Rohrverschluss- und Rohr-<br>verbindungsstücke, aus Gusseisen<br>- aus nicht verformbarem Gusseisen<br>darunter zum Absatz bestimmt           | t<br>t<br>1000 EUR | *<br>13 774<br>13 774<br>17 092    | 8 533<br>8 533<br>11 102      | 12 094<br>12 094<br>15 790    | 5<br>5                            |
| 2451 30 500 | - aus verformbarem Gusseisen<br>darunter zum Absatz bestimmt   | t<br>t<br>1000 EUR | *<br>.<br>.<br>.                   | .<br>.<br>.                   | .<br>.<br>.                   | 3<br>3                            |
| 2452 10 100 | Stahlgießereierzeugnisse<br>Teile aus Stahlguss<br>- für Straßenfahrzeuge<br>darunter zum Absatz bestimmt  | t<br>t<br>1000 EUR | *<br>3 244<br>3 244<br>58 747      | 3 569<br>3 569<br>61 350      | 3 373<br>3 373<br>55 924      | 10<br>10                          |
| 2452 10 300 | - Lagerschalen<br>darunter zum Absatz bestimmt   | t<br>t<br>1000 EUR | *<br>-<br>-<br>-                   | -<br>-<br>-                   | -<br>-<br>-                   | -<br>-                            |
| 2452 10 400 | - für Motoren und Antriebselemente<br>darunter zum Absatz bestimmt   | t<br>t<br>1000 EUR | *<br>.<br>.<br>.                   | 344<br>344<br>5 455           | 302<br>302<br>4 178           | 5<br>5                            |
| 2452 10 500 | - für sonstige Maschinenbau-<br>erzeugnisse<br>darunter zum Absatz bestimmt  | t<br>t<br>1000 EUR | *<br>9 291<br>6 456<br>60 845      | 7 815<br>5 482<br>55 932      | 7 294<br>5 153<br>50 621      | 25<br>25                          |
| 2452 10 900 | - für sonstige Erzeugnisse<br>darunter zum Absatz bestimmt   | t<br>t<br>1000 EUR | *<br>.<br>15 568<br>176 175        | .<br>13 920<br>172 359        | .<br>13 322<br>167 713        | 34<br>32                          |
| 2452 20 000 | Rohre aus Stahlschleuderguss<br>darunter zum Absatz bestimmt   | t<br>t<br>1000 EUR | *<br>-<br>-<br>-                   | -<br>-<br>-                   | -<br>-<br>-                   | -<br>-                            |
| 2452 30 000 | Rohre, Rohrform-, Rohrverschluss-<br>und Rohrverbindungsstücke,<br>aus Gusstahl<br>darunter zum Absatz bestimmt  | t<br>t<br>1000 EUR | *<br>.<br>.<br>.                   | -<br>-<br>-                   | -<br>-<br>-                   | -<br>-                            |
| 2453 10 100 | Leichtmetallgießereierzeugnisse<br>Teile aus Leichtmetallguss<br>- für Straßenfahrzeuge<br>darunter zum Absatz bestimmt                                  | t<br>t<br>1000 EUR | *<br>169 088<br>113 727<br>715 985 | 166 334<br>115 802<br>741 429 | 173 293<br>119 345<br>749 751 | 77<br>69                          |
| 2453 10 200 | - Wellen, Lagerschalen<br>darunter zum Absatz bestimmt   | t<br>t<br>1000 EUR | *<br>.<br>378<br>3 444             | .<br>425<br>4 030             | .<br>413<br>4 081             | 7<br>7                            |
| 2453 10 400 | - für Motoren und Antriebselemente<br>darunter zum Absatz bestimmt   | t<br>t<br>1000 EUR | *<br>64 347<br>36 800<br>250 037   | 63 661<br>37 944<br>255 365   | 66 379<br>39 237<br>268 194   | 56<br>47                          |
| 2453 10 500 | - für sonstige Maschinenbau-<br>erzeugnisse<br>darunter zum Absatz bestimmt  | t<br>t<br>1000 EUR | *<br>5 707<br>4 099<br>59 032      | 6 298<br>4 445<br>63 162      | 6 406<br>4 366<br>62 611      | 70<br>68                          |
| 2453 10 900 | - für sonstige Verwendungszwecke<br>darunter zum Absatz bestimmt   | t<br>t<br>1000 EUR | *<br>36 787<br>24 263<br>229 341   | 112 238<br>99 531<br>247 984  | 118 294<br>105 236<br>259 992 | 132<br>124                        |
| 2454 10 100 | Buntmetall-/Schwermetallgießerei-<br>erzeugnisse<br>Teile aus Buntmetall-/<br>Schwermetallguss<br>- für Straßenfahrzeuge<br>darunter zum Absatz bestimmt | t<br>t<br>1000 EUR | *<br>4 298<br>.<br>20 733          | 6 690<br>.<br>24 027          | .<br>.<br>25 146              | 14<br>13                          |
| 2454 10 200 | - Wellen, Lagerschalen<br>darunter zum Absatz bestimmt   | t<br>t<br>1000 EUR | *<br>.<br>.<br>.                   | .<br>.<br>.                   | .<br>.<br>.                   | 4<br>3                            |

## 3 Produktion nach Güterarten - Deutschland

| Melde-Nr.   | Bezeichnung   | Einheit  |   | 2. Vj 2015 | 1. Vj 2016 | 2. Vj 2016 | 2. Vj 2016<br>Anzahl<br>der<br>Unternehmen |
|-------------|---|----------|---|------------|------------|------------|--|
| 1           | 2   | 3        |   | 4          | 5          | 6          | 7  |
| 2454 10 400 | - für Motoren und Antriebselemente<br>darunter zum Absatz bestimmt          | t        | * | 61         | 76         | 69         | 7  |
|             |   | t        |   | 61         | 76         | 69         | 7  |
| 2454 10 500 | - für sonstige Maschinenbau-<br>erzeugnisse<br>darunter zum Absatz bestimmt | 1000 EUR |   | .          | .          | .          |  |
|             |   | t        | * | 12 571     | 13 678     | 13 559     | 40   |
|             |   | t        |   | 3 156      | 3 383      | 3 219      | 31   |
| 2454 10 900 | - für sonstige Verwendungszwecke<br>darunter zum Absatz bestimmt            | 1000 EUR |   | 32 497     | 38 951     | 32 798     |  |
|             |   | t        | * | 13 346     | 13 783     | 13 656     | 83   |
|             |   | t        |   | 12 407     | 12 778     | 12 604     | 77   |
|             |   | 1000 EUR |   | 128 575    | 126 909    | 126 018    |  |

| Melde-Nr.   | Bezeichnung  | Einheit                         | 2. Vj 2015                     | 1. Vj 2016                    | 2. Vj 2016                     | 2. Vj 2016 Anzahl der Unternehmen |
|-------------|--|---------------------------------|--------------------------------|-------------------------------|--------------------------------|-----------------------------------|
| 1           | 2  | 3                               | 4                              | 5                             | 6                              | 7                                 |
|             | Metallerzeugnisse  |                                 |                                |                               |                                |                                   |
|             | Stahl- und Leichtmetallbauerzeugnisse  |                                 |                                |                               |                                |                                   |
|             | Metallkonstruktionen   |                                 |                                |                               |                                |                                   |
|             | Vorgefertigte Gebäude aus Eisen, Stahl oder Aluminium  |                                 |                                |                               |                                |                                   |
|             | - Vorgefertigte Gebäude aus Eisen oder Stahl   |                                 |                                |                               |                                |                                   |
| 2511 10 303 | - - Hallen ohne Einbauten  | m <sup>2</sup><br>t<br>1000 EUR | 1 267 963<br>60 460<br>120 566 | 1 251 232<br>39 056<br>97 109 | 1 442 189<br>56 470<br>133 167 | 81<br>81                          |
| 2511 10 305 | - - Hallen mit Einbauten   | m <sup>2</sup><br>t<br>1000 EUR | 247 540<br>11 793<br>35 123    | 490 515<br>14 747<br>45 736   | 318 325<br>13 308<br>34 751    | 19<br>19                          |
| 2511 10 307 | - - Stahl-Profilblech-Garagen; Gartenhäuser u.ä. Fertigteilbauten, aus Stahlblech  | m <sup>2</sup><br>t<br>1000 EUR | 171 196<br>2 758<br>18 831     | 124 238<br>2 680<br>18 653    | 168 930<br>3 282<br>23 572     | 10<br>10                          |
| 2511 10 309 | - - Andere Fertigteilbauten und bewohnbare Container   | m <sup>2</sup><br>t<br>1000 EUR | 189 232<br>23 507<br>128 730   | 183 058<br>25 997<br>125 494  | 258 868<br>33 944<br>183 088   | 33<br>33                          |
| 2511 10 500 | - Vorgefertigte Gebäude aus Aluminium  | m <sup>2</sup><br>t<br>1000 EUR | 4 693<br>617<br>4 551          | 3 901<br>683<br>5 326         | 2 821<br>578<br>4 622          | 10<br>10                          |
|             | Andere Konstruktionen und Konstruktionsteile, aus Metall   |                                 |                                |                               |                                |                                   |
|             | Brücken und Brückenelemente, aus Eisen oder Stahl  |                                 |                                |                               |                                |                                   |
| 2511 21 003 | - Verkehrsbrücken und Teile dafür  | t<br>1000 EUR                   | 17 031<br>50 334               | 12 782<br>36 694              | 16 528<br>55 179               | 27                                |
| 2511 21 005 | - Signal-, Rohr- und Kabelbrücken  | t<br>1000 EUR                   | 329<br>1 252                   | 530<br>1 917                  | 675<br>2 720                   | 8                                 |
| 2511 22 000 | Türme und Gittermaste, aus Eisen oder Stahl  | t<br>1000 EUR                   | 75 620<br>122 516              | 92 810<br>151 693             | 117 926<br>197 228             | 28                                |
|             | Andere Konstruktionen und Konstruktionsteile, vorgearbeitete Bleche, Stäbe, Profile u. dgl., aus Eisen, Stahl oder Aluminium |                                 |                                |                               |                                |                                   |
|             | - Gerüst-, Schalungs- oder Stützmaterial, aus Eisen oder Stahl   |                                 |                                |                               |                                |                                   |
| 2511 23 103 | - - Strebaubau (z.B. Grubenstempel; ohne schreitenden hydraulischen Grubenausbau) und Zubehör                                | t<br>1000 EUR                   | 455<br>3 552                   | 389<br>3 195                  | 360<br>2 781                   | 4                                 |
| 2511 23 105 | - - Streckenausbau (z.B. Streckenbögen) und Zubehör  | t<br>1000 EUR                   | 15 482<br>15 303               | 13 216<br>13 789              | 13 766<br>13 648               | 9                                 |
| 2511 23 107 | - - Anderes Gerüst-, Schalungs- oder Stützmaterial, aus Eisen oder Stahl   | t<br>1000 EUR                   | 56 157<br>136 181              | 46 905<br>116 019             | 53 551<br>125 064              | 57                                |
| 2511 23 300 | - Schützen, Wehre u.a. Konstruktionen für den Wasserbau, aus Eisen oder Stahl  | t<br>1000 EUR                   | 5 905<br>13 093                | 4 422<br>11 315               | 5 167<br>12 701                | 25                                |
| 2511 23 500 | - Rollläden und andere Konstruktionen und Konstruktionsteile, ausschließlich oder hauptsächlich aus Stahlblech               | t<br>1000 EUR                   | 166 275<br>434 755             | 157 271<br>398 872            | 167 372<br>450 348             | 268                               |
|             | - Andere Konstruktionen und zu Konstruktionszwecken vorgearbeitete Stäbe, Profile u. dgl. aus Eisen oder Stahl               |                                 |                                |                               |                                |                                   |
|             | - - Skelettkonstruktionen, Stütz- und Trägerkonstruktionen für den Anlagenbau sowie für andere Zwecke aus Eisen oder Stahl   |                                 |                                |                               |                                |                                   |
| 2511 23 611 | - - - Skelettkonstruktionen für Hallen (z.B. Produktions-, Lager-, Fertigungs-, Freizeithallen)                              | t<br>1000 EUR                   | 68 190<br>144 960              | 66 875<br>139 965             | 75 026<br>155 282              | 136                               |
| 2511 23 612 | - - - Skelettkonstruktionen für Büro-, Amts- und Anstaltsgebäude   | t<br>1000 EUR                   | 2 907<br>6 868                 | 2 903<br>6 950                | 2 648<br>6 133                 | 21                                |
| 2511 23 613 | - - - Skelettkonstruktionen für andere Gebäude (z.B. Bahnhöfe, Flughäfen)  | t<br>1000 EUR                   | 20 095<br>66 439               | 17 835<br>54 400              | 22 473<br>67 269               | 68                                |

## 3 Produktion nach Güterarten - Deutschland

| Melde-Nr.   | Bezeichnung  | Einheit                         | 2. Vj 2015                | 1. Vj 2016                 | 2. Vj 2016                  | 2. Vj 2016 Anzahl der Unternehmen |
|-------------|--|---------------------------------|---------------------------|----------------------------|-----------------------------|-----------------------------------|
| 1           | 2  | 3                               | 4                         | 5                          | 6                           | 7                                 |
| 2511 23 614 | - - - Stütz- und Trägerkonstruktionen für den Anlagenbau (z.B. für Raffinerien, chemische Industrien, Hütten- und Kraftwerke)  | t<br>1000 EUR                   | 49 024<br>138 538         | 43 612<br>121 590          | 43 986<br>126 322           | 127                               |
| 2511 23 615 | - - - Stütz- und Trägerkonstruktionen für andere Zwecke  | t<br>1000 EUR                   | 100 033<br>221 014        | 91 735<br>204 462          | 101 611<br>229 784          | 259                               |
|             | - - - Andere Konstruktionen und zu Konstruktionszwecken vorgearbeitete Stäbe, Profile u. dgl. aus Eisen oder Stahl   |                                 |                           |                            |                             |                                   |
| 2511 23 691 | - - - Ortsfeste Gerüstkonstruktionen   | t<br>1000 EUR                   | 91 157<br>130 177         | 87 823<br>97 237           | 108 500<br>156 593          | 28                                |
| 2511 23 692 | - - - Dachstühle und Teile dafür (z.B. Be- und Überdachungen)  | t<br>1000 EUR                   | 2 469<br>4 581            | 2 352<br>4 676             | 2 689<br>5 010              | 21                                |
| 2511 23 693 | - - - Glasdachkonstruktionen (z.B. Wintergärten)   | m <sup>2</sup><br>t<br>1000 EUR | 94 583<br>9 730<br>29 455 | 117 960<br>8 694<br>30 709 | 119 995<br>13 523<br>38 353 | 45<br>45                          |
| 2511 23 694 | - - - Regale (ohne Fachbodenregale und Systemprofile)  | t<br>1000 EUR                   | 73 904<br>132 424         | 82 828<br>131 660          | 82 566<br>152 780           | 52                                |
| 2511 23 695 | - - - Stahlschutzplanken   | t<br>1000 EUR                   | 22 884<br>19 962          | 19 191<br>17 862           | 26 504<br>22 896            | 5                                 |
| 2511 23 696 | - - - Abdeckungen (Lichtgitter) und Roste aus gewalzten oder stranggepressten Stahlprofilen (auch aus Rohren)  | t<br>1000 EUR                   | 69 396<br>186 893         | 73 738<br>183 509          | 76 514<br>205 269           | 153                               |
| 2511 23 697 | - - - Scheren- und Rollgitter  | t<br>1000 EUR                   | .                         | .                          | .                           | 5                                 |
| 2511 23 699 | - - - Geländer, Treppen, Markisen-<br>gestelle u.a. Konstruktionen<br>und zu Konstruktionszwecken<br>vorgearbeitete Stäbe, Profile<br>u.dgl., aus Eisen oder Stahl   | t<br>1000 EUR                   | 112 298<br>303 477        | 113 772<br>293 691         | 116 296<br>332 267          | 536                               |
|             | - Konstruktionen und Konstruktions-<br>teile sowie zu Konstruktions-<br>zwecken vorgearbeitete Bleche,<br>Profile u.dgl., aus Aluminium<br>(z.B. vorgefertigte Fassadenele-<br>mente; ohne Tore, Türen,<br>Fenster usw.) |                                 |                           |                            |                             |                                   |
| 2511 23 701 | - - Skelettkonstruktionen  | t<br>1000 EUR                   | 3 575<br>29 574           | 4 308<br>35 675            | 4 668<br>38 609             | 40                                |
| 2511 23 703 | - - Bauelemente (ohne Tore, Türen,<br>Fenster)   | t<br>1000 EUR                   | 73 342<br>384 699         | 59 764<br>293 303          | 72 082<br>402 623           | 145                               |
| 2511 23 705 | - - Rollläden  | t<br>1000 EUR                   | 7 145<br>65 129           | 6 373<br>57 749            | 7 967<br>73 129             | 34                                |
| 2511 23 707 | - - Scheren und Rollgitter   | t<br>1000 EUR                   | 891<br>2 773              | 905<br>2 726               | 1 166<br>3 018              | 7                                 |
| 2511 23 709 | - - Andere Konstruktionen und<br>Konstruktionsteile sowie zu<br>Konstruktionszwecken<br>vorgearbeitete Bleche, Profile<br>u.dgl., aus Aluminium  | t<br>1000 EUR                   | 109 238<br>498 395        | 107 048<br>447 654         | 122 096<br>510 472          | 314                               |
|             | Ausbauelemente aus Stahl und<br>Aluminium  |                                 |                           |                            |                             |                                   |
|             | Tore, Türen, Fenster, deren Rahmen<br>und Verkleidungen, Tor- und<br>Türschwellen, aus Eisen, Stahl<br>oder Aluminium  |                                 |                           |                            |                             |                                   |
|             | - aus Eisen oder Stahl   |                                 |                           |                            |                             |                                   |
|             | - - Tore, Türen, Fenster und<br>Tor- und Türschwellen,<br>deren Rahmen und<br>Verkleidungen  |                                 |                           |                            |                             |                                   |
| 2512 10 301 | - - - Garagentore<br>(Schwing- und Kipptore)   | St<br>1000 EUR                  | 84 665<br>57 683          | 79 273<br>25 871           | 87 521<br>28 986            | 17                                |
| 2512 10 302 | - - - Rolltore   | St<br>1000 EUR                  | .                         | .                          | .                           | 19                                |
| 2512 10 303 | - - - Sektionaltore  | St<br>1000 EUR                  | .                         | .                          | .                           | 15                                |
| 2512 10 304 | - - - Schiebe- und Drehflügeltore  | St<br>1000 EUR                  | 23 234<br>27 598          | 15 332<br>22 790           | 20 873<br>28 144            | 38                                |

## 3 Produktion nach Güterarten - Deutschland

| Melde-Nr.   | Bezeichnung  | Einheit        | 2. Vj 2015         | 1. Vj 2016           | 2. Vj 2016           | 2. Vj 2016 Anzahl der Unternehmen |
|-------------|--|----------------|--------------------|----------------------|----------------------|-----------------------------------|
| 1           | 2  | 3              | 4                  | 5                    | 6                    | 7                                 |
| 2512 10 305 | - - - Andere Stahltore   | St<br>1000 EUR | 112 858<br>24 038  | 88 464<br>22 690     | .<br>27 006          | 28                                |
| 2512 10 306 | - - - Feuerschutztüren   | St<br>1000 EUR | 144 700<br>79 328  | 123 715<br>68 426    | 121 871<br>93 102    | 92                                |
| 2512 10 307 | - - - Stahltürzargen   | St<br>1000 EUR | 347 611<br>34 219  | 310 617<br>28 187    | 324 578<br>30 091    | 22                                |
| 2512 10 309 | - - - Andere Türen, Tor- und Türschwellen, deren Rahmen und Verkleidungen  | St<br>1000 EUR | 234 972<br>85 304  | 1 469 416<br>100 060 | 1 488 239<br>118 669 | 104                               |
| 2512 10 310 | - - Fenster ohne Verglasung, deren Rahmen und Verkleidungen  | St<br>1000 EUR | .<br>2 861         | .<br>1 904           | .<br>2 767           | 6                                 |
| 2512 10 320 | - - Fenster mit Verglasung, deren Rahmen und Verkleidungen   | St<br>1000 EUR | 27 758<br>13 604   | 18 522<br>12 111     | 26 258<br>15 247     | 49                                |
| 2512 10 501 | - - - Rolltore   | St<br>1000 EUR | 6 339<br>21 592    | 6 045<br>19 475      | 6 773<br>22 241      | 32                                |
| 2512 10 502 | - - - Schiebe- und Drehflügeltore  | St<br>1000 EUR | 3 236<br>7 082     | 12 662<br>7 226      | 1 518<br>7 042       | 15                                |
| 2512 10 503 | - - - Sektionaltore  | St<br>1000 EUR | 1 067<br>3 481     | 5 201<br>11 957      | 5 979<br>14 087      | 24                                |
| 2512 10 504 | - - - Andere Tore  | St<br>1000 EUR | 2 690<br>7 641     | 2 299<br>7 727       | 2 137<br>7 178       | 19                                |
| 2512 10 505 | - - - Türen, Tor- und Türschwellen, deren Rahmen und Verkleidungen   | St<br>1000 EUR | 447 645<br>166 365 | 409 001<br>146 316   | 502 468<br>188 757   | 263                               |
| 2512 10 507 | - - Fenster ohne Verglasung, deren Rahmen und Verkleidungen  | St<br>1000 EUR | 123 233<br>28 006  | 114 349<br>25 555    | 138 930<br>32 061    | 45                                |
| 2512 10 508 | - - Fenster mit Verglasung, deren Rahmen und Verkleidungen   | St<br>1000 EUR | 217 531<br>208 899 | 199 797<br>194 594   | 243 869<br>229 176   | 303                               |
| 2521 11 000 | Heizkörper und -kessel für Zentralheizungen; Metallbehälter mit einem Fassungsvermögen von mehr als 300 l<br><br>Heizkörper und -kessel für Zentralheizungen, Teile dafür<br>Heizkörper für Zentralheizungen, nicht elektrisch beheizt und Teile dafür   | t<br>1000 EUR  | 30 500<br>66 021   | 34 034<br>71 244     | 34 378<br>73 213     | 19                                |
| 2521 12 003 | Zentralheizungskessel für die Warmwasser- und Niederdruckdampf-erzeugung<br>- mit Gasbeheizung   | St<br>1000 EUR | 122 931            | 102 340              | 118 213              | 9                                 |
| 2521 12 005 | - mit Ölbeheizung  | St<br>1000 EUR | 24 144<br>43 654   | 12 938<br>26 651     | 17 352<br>38 155     | 10                                |
| 2521 12 007 | - mit anderer Beheizung  | St<br>1000 EUR | 19 995<br>41 670   | 18 927<br>40 813     | 17 363<br>39 472     | 11                                |
| 2521 13 000 | Teile für Zentralheizungskessel  | 1000 EUR       | 51 275             | 51 372               | 50 441               | 16                                |
| 2529 11 100 | Sonstige Metallbehälter mit einem Fassungsvermögen von mehr als 300 l<br><br>Tanks, Sammelbehälter, Fässer, Bottiche und ähnliche Behälter (ohne solche für verdichtete oder verflüssigte Gase), aus Eisen, Stahl oder Aluminium, mit einem Fassungsvermögen von mehr als 300 l (ohne mechanische und wärmetechnische Einrichtungen)<br>- für gasförmige Stoffe, aus Eisen oder Stahl (ohne solche für verdichtete oder verflüssigte Gase) | t<br>1000 EUR  | 4 364<br>26 454    | 4 077<br>23 594      | 4 005<br>23 043      | 25                                |
| 2529 11 203 | - für flüssige Stoffe, mit Innenauskleidung oder Wärmeschutzverkleidung, aus Eisen oder Stahl<br>- - Heizungsboiler  | t<br>1000 EUR  | 2 168<br>12 044    | 1 825<br>10 433      | 2 392<br>11 634      | 11                                |

## 3 Produktion nach Güterarten - Deutschland

| Melde-Nr.   | Bezeichnung  | Einheit        | 2. Vj 2015        | 1. Vj 2016        | 2. Vj 2016        | 2. Vj 2016 Anzahl der Unternehmen |
|-------------|--|----------------|-------------------|-------------------|-------------------|-----------------------------------|
| 1           | 2  | 3              | 4                 | 5                 | 6                 | 7                                 |
| 2529 11 207 | - - Behälter für chemische Stoffe  | t<br>1000 EUR  | 2 641<br>18 261   | 1 428<br>10 869   | 2 333<br>18 329   | 17                                |
| 2529 11 208 | - - Andere Behälter für flüssige Stoffe, mit Innenauskleidung oder Wärmeschutzverkleidung, aus Eisen oder Stahl                            | t<br>1000 EUR  | 7 088<br>14 231   | 5 724<br>11 872   | 8 047<br>14 940   | 14                                |
| 2529 11 303 | - - Druckwasserkessel  | t<br>1000 EUR  | 2 072<br>11 645   | 1 630<br>10 598   | 2 001<br>11 044   | 13                                |
| 2529 11 309 | - - Andere Behälter für flüssige Stoffe  | t<br>1000 EUR  | 18 647<br>112 523 | 17 920<br>112 203 | 20 512<br>130 616 | 85                                |
| 2529 11 503 | - - für feste Stoffe, aus Eisen oder Stahl   | t<br>1000 EUR  | 8 505<br>17 101   | 8 176<br>16 357   | 10 809<br>21 016  | 11                                |
| 2529 11 509 | - - Müllgroßbehälter   | t<br>1000 EUR  | 24 259<br>79 877  | 25 278<br>74 167  | 25 354<br>77 126  | 64                                |
| 2529 11 700 | - für Stoffe aller Art, aus Aluminium  | t<br>1000 EUR  | 1 416<br>14 074   | 1 085<br>10 596   | 1 340<br>11 952   | 10                                |
| 2529 12 000 | Behälter für verdichtete oder verflüssigte Gase, aus Eisen oder Stahl sowie aus Aluminium  | t<br>1000 EUR  | 16 904<br>69 597  | 13 908<br>58 943  | 16 403<br>64 191  | 26                                |
|             | Dampfkessel (Dampferzeuger) (ohne Zentralheizungskessel); Kernreaktoren, Teile dafür   |                |                   |                   |                   |                                   |
|             | Dampfkessel (Dampferzeuger), Teile dafür   |                |                   |                   |                   |                                   |
|             | Dampfkessel (Dampferzeuger) für die Heißwasser- und Niederdruckdampferzeugung; Kessel zum Erzeugen von überhitztem Wasser                  |                |                   |                   |                   |                                   |
| 2530 11 100 | - Wasserrohrkessel   | St<br>1000 EUR | .<br>5 115        | .<br>4 829        | 80<br>4 813       | 5                                 |
| 2530 11 500 | - Flammrohrkessel, Rauchrohrkessel u.a. Dampfkessel (einschl. kombinierter Kessel (Hybridkessel))  | St<br>1000 EUR | 738<br>53 870     | 800<br>112 556    | 942<br>37 962     | 8                                 |
| 2530 11 700 | - Kessel zum Erzeugen von überhitztem Wasser   | St<br>1000 EUR | .<br>.            | .<br>.            | .<br>.            | 1                                 |
|             | Hilfsapparate für Zentralheizungskessel, Dampfkessel und Kessel zum Erzeugen von überhitztem Wasser; Kondensatoren für Dampfkraftmaschinen |                |                   |                   |                   |                                   |
| 2530 12 300 | - Hilfsapparate für Zentralheizungskessel, Dampfkessel und Kessel zum Erzeugen von überhitztem Wasser                                      | t<br>1000 EUR  | 5 043<br>40 621   | 3 644<br>29 669   | 4 913<br>36 487   | 12                                |
| 2530 12 500 | - Kondensatoren für Dampfkraftmaschinen  | t<br>1000 EUR  | -<br>-            | .<br>.            | .<br>.            | 1                                 |
|             | Teile für Dampfkessel, Kessel zum Erzeugen von überhitztem Wasser, Hilfsapparate für Kessel und Kondensatoren für Dampfkraftmaschinen      |                |                   |                   |                   |                                   |
| 2530 13 300 | - Teile für Dampfkessel, Kessel zum Erzeugen von überhitztem Wasser  | 1000 EUR       | 24 720            | 16 799            | 26 730            | 11                                |
| 2530 13 500 | - Teile für Hilfsapparate für Kessel und Kondensatoren für Dampfkraftmaschinen   | 1000 EUR       | .                 | .                 | .                 | 5                                 |
| 2530 21 000 | Kernreaktoren, Teile dafür<br>Kernreaktoren, außer Isotopentrennern  | t<br>1000 EUR  | -<br>-            | -<br>-            | -<br>-            | -                                 |
| 2530 22 000 | Teile für Kernreaktoren, außer Isotopentrennern  | 1000 EUR       | .                 | .                 | .                 | 3                                 |
|             | Waffen und Munition, Teile dafür   |                |                   |                   |                   |                                   |
|             | Revolver, Pistolen, nicht-militärische Schusswaffen und ähnliche Geräte  |                |                   |                   |                   |                                   |
| 2540 12 300 | - Revolver und Pistolen (ohne Schreckschuss-, Leucht-, Starterpistolen und -revolver u.ä Geräte)   | St<br>1000 EUR | 86 488<br>14 128  | 81 421<br>14 698  | 120 633<br>19 975 | 6                                 |

## 3 Produktion nach Güterarten - Deutschland

| Melde-Nr.   | Bezeichnung   | Einheit             | 2. Vj 2015         | 1. Vj 2016         | 2. Vj 2016         | 2. Vj 2016 Anzahl der Unternehmen |
|-------------|---|---------------------|--------------------|--------------------|--------------------|-----------------------------------|
| 1           | 2   | 3                   | 4                  | 5                  | 6                  | 7                                 |
| 2540 12 501 | - Jagd- und Sportgewehre (auch Vorderlader)<br>- - Sportgewehre (Kleinkaliber)                                      | St<br>1000 EUR      | 1 405<br>1 463     | 2 835<br>1 892     | 2 504<br>1 876     | 5                                 |
| 2540 12 503 | - - Büchsen   | St<br>1000 EUR      | 15 842<br>18 631   | 11 954<br>14 456   | 17 150<br>20 404   | 7                                 |
| 2540 12 505 | - - Flinten (einschl. kombinierter Jagdwaffen)  | St<br>1000 EUR      | 1 584<br>4 806     | 770<br>2 429       | 1 784<br>4 341     | 4                                 |
| 2540 12 509 | - - Andere Jagd- und Sportwaffen  | St<br>1000 EUR      | .                  | .                  | .                  | 2                                 |
| 2540 12 700 | - Andere Feuerwaffen (z.B. Schreckschuss-, Reizstoffwaffen, Leucht- und Starterpistolen, Bolzenviertötungsapparate) | St<br>1000 EUR      | .                  | .                  | .                  | 3                                 |
| 2540 12 900 | - Andere Waffen (z.B. Feder- Luft- und Gasdruckwaffen, Schlagstöcke usw.; ohne Säbel, Bajonette u.a. blanke Waffen) | St<br>1000 EUR      | .                  | .                  | .                  | 6                                 |
| 2540 13 001 | Patronen u.a. Munition und Geschosse Teile dafür, für zivile Zwecke   | 1000 St<br>1000 EUR | 785 928<br>34 231  | 807 503<br>32 562  | 886 671<br>34 382  | 4                                 |
| 2540 14 001 | Teile und Zubehör für Revolver, Pistolen u.a. Waffen, für zivile Zwecke   | 1000 EUR            | 19 731             | 18 445             | 19 462             | 17                                |
|             | Schmiede-, Blechformteile, gewalzte Ringe und pulvermetallurgische Erzeugnisse                                      |                     |                    |                    |                    |                                   |
|             | Freiformschmiedestücke, Kaltfließpressteile, Gesenkschmiedeteile, Blechformteile, aus Stahl und NE-Metall           |                     |                    |                    |                    |                                   |
|             | Freiformschmiedestücke, Kaltfließpressteile, aus Stahl und NE-Metall  |                     |                    |                    |                    |                                   |
| 2550 11 341 | - Freiformschmiedestücke, aus Stahl und NE-Metall<br>- - Freiformschmiedestücke aus Stahl<br>- - - Wellen aus Stahl | t<br>1000 EUR       | 16 198<br>52 358   | 18 142<br>60 474   | 15 740<br>49 068   | 11                                |
| 2550 11 343 | - - - Andere Freiformschmiedestücke aus Stahl<br>- - - Geschmiedete und gewalzte Ringe bis 125 kg Rohgewicht        | t<br>1000 EUR       | 8 529<br>22 088    | 9 165<br>23 315    | 10 061<br>24 847   | 13                                |
| 2550 11 345 | - - - Andere Freiformschmiedestücke bis 125 kg Rohgewicht   | t<br>1000 EUR       | 574<br>4 692       | 504<br>4 359       | 512<br>3 865       | 13                                |
| 2550 11 347 | - - - Geschmiedete und gewalzte Ringe über 125 kg Rohgewicht  | t<br>1000 EUR       | 39 513<br>66 670   | 30 970<br>56 849   | 31 795<br>56 930   | 17                                |
| 2550 11 349 | - - - Andere Freiformschmiedestücke über 125 kg Rohgewicht  | t<br>1000 EUR       | 28 537<br>71 277   | 24 210<br>64 098   | 27 155<br>64 157   | 19                                |
| 2550 11 370 | -- Freiformschmiedestücke aus NE-Metall   | t<br>1000 EUR       | .                  | .                  | .                  | 3                                 |
| 2550 11 510 | - Kaltfließpressteile aus Stahl und NE-Metall<br>- - aus Stahl<br>- - - für Straßenfahrzeuge                        | t<br>1000 EUR       | 75 179<br>164 382  | 80 124<br>169 446  | 80 737<br>170 718  | 31                                |
| 2550 11 520 | - - - Wellen  | t<br>1000 EUR       | 682<br>4 804       | 739<br>5 234       | 861<br>6 135       | 6                                 |
| 2550 11 530 | - - - für Motoren und Antriebs-elemente   | t<br>1000 EUR       | 4 220<br>15 338    | 4 352<br>15 459    | 4 554<br>16 348    | 7                                 |
| 2550 11 540 | - - - für sonstige Maschinenbauerzeugnisse  | t<br>1000 EUR       | 2 570<br>7 894     | 2 834<br>8 415     | 2 790<br>8 385     | 15                                |
| 2550 11 560 | - - - für elektrotechnische Erzeugnisse   | t<br>1000 EUR       | 379<br>2 923       | 387<br>2 944       | 416<br>3 152       | 6                                 |
| 2550 11 570 | - - - für sonstige Verwendungszwecke  | t<br>1000 EUR       | 14 042<br>36 612   | 14 970<br>36 855   | 14 525<br>35 969   | 15                                |
| 2550 11 580 | - - aus NE-Metall   | t<br>1000 EUR       | 3 417<br>45 892    | 3 757<br>45 840    | 4 099<br>47 088    | 19                                |
| 2550 12 100 | Gesenkschmiedeteile aus Stahl und NE-Metall<br>- aus Stahl<br>- - für Straßenfahrzeuge                              | t<br>1000 EUR       | 212 564<br>468 711 | 211 403<br>455 535 | 208 133<br>455 839 | 41                                |

## 3 Produktion nach Güterarten - Deutschland

| Melde-Nr.   | Bezeichnung   | Einheit       | 2. Vj 2015           | 1. Vj 2016           | 2. Vj 2016           | 2. Vj 2016 Anzahl der Unternehmen |
|-------------|---|---------------|----------------------|----------------------|----------------------|-----------------------------------|
| 1           | 2   | 3             | 4                    | 5                    | 6                    | 7                                 |
| 2550 12 200 | - - Wellen und Teile für Wälzlager  | t<br>1000 EUR | .                    | .                    | .                    | 3                                 |
| 2550 12 300 | - - für Motoren und Antriebs-<br>elemente   | t<br>1000 EUR | 58 968<br>140 854    | 65 071<br>154 324    | 67 450<br>158 825    | 10                                |
| 2550 12 400 | - - für Maschinen, Apparate<br>und Geräte für die Land- und<br>Forstwirtschaft oder den<br>Gartenbau  | t<br>1000 EUR | 7 490<br>11 376      | 7 412<br>11 002      | 7 020<br>10 746      | 12                                |
| 2550 12 500 | - - für Hebezeuge und Förder-<br>mittel   | t<br>1000 EUR | 3 685<br>18 627      | 5 822<br>20 233      | 4 880<br>19 102      | 13                                |
| 2550 12 600 | - - für Bau und Baustoffmaschinen   | t<br>1000 EUR | 3 777<br>12 838      | 4 039<br>12 090      | 3 873<br>11 522      | 10                                |
| 2550 12 700 | - - für sonstige Maschinenbau-<br>erzeugnisse   | t<br>1000 EUR | 11 936<br>42 091     | 13 623<br>42 895     | 12 959<br>41 760     | 25                                |
| 2550 12 800 | - - für sonstige Verwendungszwecke  | t<br>1000 EUR | 30 134<br>91 811     | 28 292<br>88 977     | 29 010<br>88 293     | 37                                |
| 2550 12 900 | - aus NE-Metall   | t<br>1000 EUR | 11 821<br>137 698    | 14 199<br>142 593    | 15 112<br>147 664    | 17                                |
| 2550 13 100 | Blechformteile, aus Stahl und<br>NE-Metall<br>- aus Stahl<br>- - für Straßenfahrzeuge   | t<br>1000 EUR | 648 064<br>1 513 218 | 620 724<br>1 512 591 | 655 123<br>1 575 524 | 241                               |
| 2550 13 200 | - - für Motoren und Antriebselemente  | t<br>1000 EUR | 20 356<br>98 437     | 18 235<br>96 664     | 18 968<br>99 249     | 40                                |
| 2550 13 300 | - - für sonstige Maschinenbau-<br>erzeugnisse   | t<br>1000 EUR | 89 369<br>203 678    | 98 633<br>218 458    | 94 173<br>225 160    | 201                               |
| 2550 13 400 | - - für elektrotechnische<br>Erzeugnisse  | t<br>1000 EUR | 48 452<br>220 156    | 50 804<br>224 684    | 54 085<br>229 485    | 135                               |
| 2550 13 500 | - - für sonstige Verwendungszwecke  | t<br>1000 EUR | 336 730<br>1 022 318 | 333 585<br>1 030 114 | 362 462<br>1 070 694 | 507                               |
| 2550 13 700 | - aus NE-Metall   | t<br>1000 EUR | 26 121<br>203 643    | 27 362<br>203 541    | 27 824<br>205 653    | 162                               |
| 2550 20 201 | Pulvermetallurgische Erzeugnisse aus<br>Stahlpulver oder NE-Metallpulver<br>- aus Stahlpulver<br>- - für Straßenfahrzeuge   | t<br>1000 EUR | 7 322<br>74 573      | 7 352<br>78 541      | 7 323<br>77 187      | 10                                |
| 2550 20 203 | - - für Maschinenbauerzeugnisse   | t<br>1000 EUR | 373<br>7 762         | 277<br>3 905         | 277<br>3 906         | 4                                 |
| 2550 20 205 | - - für elektrotechnische<br>Erzeugnisse  | t<br>1000 EUR | .                    | .                    | .                    | 2                                 |
| 2550 20 209 | - - für sonstige Verwendungszwecke  | t<br>1000 EUR | 9 575<br>58 689      | 10 057<br>62 215     | 10 170<br>59 990     | 13                                |
| 2550 20 800 | - aus NE-Metallpulver   | t<br>1000 EUR | 1 005<br>61 046      | 1 104<br>68 963      | 1 053<br>68 535      | 15                                |
| 2561 11 300 | Oberflächenveredlung, Wärmebehandlung<br>und Mechanik, a.n.g.<br><br>Oberflächenveredlung und<br>Wärmebehandlung<br><br>Überzüge von Metallen<br>Metallische Überzüge<br>- durch Aufschmelzen | 1000 EUR      | 154 308              | 140 771              | 163 232              | 112                               |
| 2561 11 500 | - durch Warmspritzen  | 1000 EUR      | 51 731               | 55 637               | 57 096               | 30                                |
| 2561 11 700 | - Zinküberzug durch Elektrolyse<br>und chemische Verfahren  | 1000 EUR      | 171 621              | 174 551              | 179 700              | 127                               |
| 2561 11 900 | - Andere metallische Überzüge (z.B.<br>Nickel-, Kupfer-, Chromüberzüge,<br>vergolden, versilbern, platinie-<br>ren) durch Elektrolyse und<br>chemische Verfahren                              | 1000 EUR      | 261 703              | 258 842              | 271 918              | 177                               |
| 2561 12 300 | Nichtmetallische Überzüge<br>- Kunststoffüberzüge   | 1000 EUR      | 75 474               | 77 041               | 83 390               | 83                                |
| 2561 12 500 | - Andere Überzüge<br>(z.B. wirbelsintern, phosphatieren,<br>gummieren usw.)   | 1000 EUR      | 37 067               | 38 962               | 44 313               | 59                                |



## 3 Produktion nach Güterarten - Deutschland

| Melde-Nr.   | Bezeichnung   | Einheit             | 2. Vj 2015        | 1. Vj 2016        | 2. Vj 2016        | 2. Vj 2016 Anzahl der Unternehmen |
|-------------|---|---------------------|-------------------|-------------------|-------------------|-----------------------------------|
| 1           | 2   | 3                   | 4                 | 5                 | 6                 | 7                                 |
| 2561 21 000 | Andere Veredlung von Metallen<br>Wärmebehandlung von Metallen (ohne metallische Überzüge), (z.B. härten, vergüten)  | 1000 EUR            | 222 444           | 224 766           | 235 734           | 127                               |
| 2561 22 300 | Andere Veredlung von Metall-<br>oberflächen<br>- Lackierung, Glasur   | 1000 EUR            | 200 641           | 222 997           | 238 001           | 219                               |
| 2561 22 500 | - Anodische Oxidation (Eloxieren)   | 1000 EUR            | 122 008           | 121 803           | 126 890           | 102                               |
| 2561 22 700 | - Hochvakuumverdampfung (CVD/PVD)   | 1000 EUR            | 89 845            | 86 660            | 87 492            | 29                                |
| 2561 22 900 | - Andere Veredlung von Metallober-<br>flächen, a.n.g. (z.B. entgraten,<br>sandstrahlen)   | 1000 EUR            | 451 309           | 442 800           | 446 742           | 259                               |
|             | Mechanikleistungen, a.n.g.  |                     |                   |                   |                   |                                   |
|             | Drehteile aus Metall  |                     |                   |                   |                   |                                   |
| 2562 10 310 | - Drehteile aus Metall für Armaturen<br>sonstige Maschinenbauerzeugnisse,<br>Straßen-, Luft- und Raumfahrzeuge<br>- - für Armaturen (einschl. Sanitär-<br>armaturen | t<br>1000 EUR       | 12 269<br>109 132 | 11 940<br>109 322 | 11 335<br>106 968 | 69                                |
| 2562 10 330 | - - für sonstige<br>Maschinenbauerzeugnisse   | t<br>1000 EUR       | 33 570<br>317 757 | 35 253<br>328 802 | 35 852<br>334 388 | 382                               |
| 2562 10 350 | - - für Straßenfahrzeuge  | t<br>1000 EUR       | 74 266<br>609 875 | 70 527<br>623 223 | 73 829<br>631 089 | 171                               |
| 2562 10 370 | - - für Luft- und Raumfahrzeuge   | t<br>1000 EUR       | 274<br>17 706     | 240<br>23 395     | 248<br>24 948     | 36                                |
| 2562 10 530 | - Drehteile aus Metall für<br>elektrotechnische, feinmechanische<br>und optische Erzeugnisse<br>- - für elektrotechnische<br>Erzeugnisse                            | t<br>1000 EUR       | 6 860<br>84 357   | 5 416<br>77 588   | 5 224<br>76 421   | 68                                |
| 2562 10 550 | - - feinmechanische und optische<br>Erzeugnisse   | t<br>1000 EUR       | 2 162<br>66 892   | 2 198<br>71 603   | 2 262<br>73 991   | 79                                |
| 2562 10 700 | - Drehteile aus Metall für<br>sonstige Erzeugnisse  | t<br>1000 EUR       | 48 557<br>562 478 | 50 147<br>574 999 | 50 165<br>576 719 | 472                               |
| 2562 20 001 | Andere Mechanikleistungen, a.n.g.<br>- Schlosser und Schweißerarbeiten<br>an metallischen Werkstücken   | 1000 EUR            | 649 237           | 681 752           | 742 508           | 799                               |
| 2562 20 003 | - Schleifarbeiten an metallischen<br>Werkstücken  | 1000 EUR            | 197 370           | 218 905           | 227 511           | 166                               |
| 2562 20 008 | - Sonstige Mechanikleistungen, a.n.g.   | 1000 EUR            | 445 102           | 491 041           | 517 588           | 457                               |
|             | Schneidwaren; Werkzeuge; Schlösser<br>und Beschläge, aus unedlen<br>Metallen  |                     |                   |                   |                   |                                   |
|             | Schneidwaren und Bestecke,<br>aus unedlen Metallen  |                     |                   |                   |                   |                                   |
|             | Messer (ohne solche für Maschinen);<br>Griffe und Klingen für Messer;<br>Scheren und Scherenblätter   |                     |                   |                   |                   |                                   |
| 2571 11 150 | - Tischmesser (ohne Fisch- und<br>Buttermesser) mit feststehender<br>Klinge<br>- - mit Griffen aus nicht rostendem<br>Stahl   | 1000 St<br>1000 EUR | .<br>.            | .<br>.            | .<br>.            | 3                                 |
| 2571 11 300 | - - Andere Tischmesser  | 1000 St<br>1000 EUR | .<br>.            | .<br>.            | .<br>.            | 1                                 |
| 2571 11 453 | - - geschmiedet, aus Edelstahl  | 1000 St<br>1000 EUR | 1 515<br>27 219   | 1 325<br>29 132   | 1 381<br>30 526   | 5                                 |
| 2571 11 458 | - - Andere Messer   | 1000 St<br>1000 EUR | 4 725<br>14 786   | 3 236<br>12 628   | 4 654<br>14 878   | 11                                |
| 2571 11 600 | - Messer mit nicht feststehender<br>Klinge (einschl. Klappmessern für<br>den Gartenbau)   | 1000 St<br>1000 EUR | -<br>-            | -<br>-            | -<br>-            | -                                 |
| 2571 11 750 | - Griffe, aus unedlen Metallen und<br>Klingen für Messer (einschl.<br>technischer Klingen)  | 1000 St<br>1000 EUR | .<br>.            | .<br>.            | .<br>.            | 4                                 |

## 3 Produktion nach Güterarten - Deutschland

| Melde-Nr.   | Bezeichnung  | Einheit             | 2. Vj 2015            | 1. Vj 2016            | 2. Vj 2016            | 2. Vj 2016 Anzahl der Unternehmen |
|-------------|--|---------------------|-----------------------|-----------------------|-----------------------|-----------------------------------|
| 1           | 2  | 3                   | 4                     | 5                     | 6                     | 7                                 |
| 2571 11 903 | - Scheren und Scherenblätter<br>- - geschmiedet, aus Stahl   | 1000 St<br>1000 EUR | 753<br>7 934          | 781<br>8 200          | 843<br>8 340          | 8                                 |
| 2571 11 905 | - - geschmiedet, aus Edelstahl   | 1000 St<br>1000 EUR | .                     | .                     | .                     | 2                                 |
| 2571 11 909 | - - Andere Scheren und<br>Scherenblätter   | 1000 St<br>1000 EUR | .                     | .                     | .                     | 1                                 |
| 2571 12 300 | Rasierapparate, Rasiermesser,<br>Rasierklingen u.a. Teile für<br>Rasierapparate und -messer<br>- Rasiermesser und Rasierapparate<br>(ohne elektrische), Teile davon<br>(ohne Rasierklingen)  | 1000 EUR            | .                     | .                     | .                     | 2                                 |
| 2571 12 800 | - Rasierklingen (einschl.<br>Rasierklingenrohlinge im Band)  | 1000 St<br>1000 EUR | 699 025<br>165 058    | 635 690<br>122 851    | 633 178<br>129 803    | 4                                 |
| 2571 13 300 | Andere Schneidwaren; Instrumente und<br>Zusammenstellungen für die Hand- und<br>Fußpflege<br>- Papier-, Radiermesser, Brief-<br>öffner, Bleistiftspitzer und<br>Klingen dafür  | 1000 EUR            | 4 954                 | .                     | .                     | 2                                 |
| 2571 13 500 | - Instrumente und Zusammen-<br>stellungen, für die Hand-<br>oder Fußpflege (einschl.<br>Nagelfeilen)   | 1000 EUR            | 4 719                 | 4 249                 | 4 203                 | 7                                 |
| 2571 13 700 | - Andere Schneidwaren (z.B.<br>Haarschneide- und -scherapparate;<br>Spalt-, Hack-, Wiegemesser für<br>Metzger oder Küchengebrauch)   | 1000 St<br>1000 EUR | .                     | .                     | .                     | 1                                 |
| 2571 14 300 | Löffel, Gabeln, Schöpfkellen,<br>Schaumlöffel, Tortenheber, Fisch-<br>messer, Buttermesser, Zucker-<br>zangen u.ä. Erzeugnisse<br>- aus nicht rostenden Stahl oder<br>anderem unedlen Metall   | 1000 St<br>1000 EUR | 3 539                 | 3 294                 | 3 749                 | 7                                 |
| 2571 14 800 | - aus verschiedenen Basismetallen,<br>versilbert, vergoldet oder<br>platiniiert  | 1000 St<br>1000 EUR | .                     | .                     | .                     | 1                                 |
| 2571 15 000 | Säbel, Degen, Bajonette, Lanzen<br>u.a. blanke Waffen, Teile und<br>Scheiden dafür   | kg<br>1000 EUR      | .                     | .                     | .                     | 2                                 |
| 2572 11 300 | Schlösser und Beschläge, aus unedlen<br>Metallen<br><br>Vorhängeschlösser und Schlösser;<br>Verschlüsse und Verschlussbügel,<br>Schlüssel, Teile dafür; Beschläge<br>aus unedlen Metallen<br><br>Vorhängeschlösser, Schlösser für<br>Kraftfahrzeuge und Möbel, aus<br>unedlen Metallen | St<br>1000 EUR      | .                     | 328 138<br>2 591      | 337 765<br>2 236      | 10                                |
| 2572 11 500 | - Schlösser für Kraftfahrzeuge   | St<br>1000 EUR      | 33 433 202<br>156 746 | 33 104 438<br>151 476 | 32 792 150<br>151 741 | 16                                |
| 2572 11 703 | - Möbelschlösser<br>- - Zylindermöbelschlösser   | St<br>1000 EUR      | 2 559 537<br>5 537    | 2 830 506<br>6 046    | 2 623 069<br>5 632    | 10                                |
| 2572 11 709 | - - Andere Möbelschlösser  | St<br>1000 EUR      | 2 762 853<br>3 644    | 3 373 236<br>4 251    | 3 156 259<br>4 045    | 8                                 |
| 2572 12 300 | Andere Schlösser und Sicherheits-<br>riegel, aus unedlen Metallen<br>- Zylinderschlösser für Gebäudetüren  | St<br>1000 EUR      | 2 600 297<br>25 431   | 2 927 201<br>29 146   | 2 759 808<br>27 667   | 14                                |
| 2572 12 500 | - Andere Schlösser für Gebäudetüren  | St<br>1000 EUR      | 5 076 783<br>33 954   | 5 098 521<br>36 032   | 5 317 642<br>38 920   | 20                                |
| 2572 12 703 | - Schlösser für Panzerschränke,<br>andere Schlösser und Sicherheits-<br>riegel<br>- - Schlösser für Panzerschränke   | St<br>1000 EUR      | 492 401<br>5 159      | 512 881<br>.          | 511 650<br>.          | 6                                 |
| 2572 12 705 | - - Rohrrahmenschlösser  | St<br>1000 EUR      | .                     | .                     | .                     | 5                                 |
| 2572 12 708 | - - Andere Schlösser u. Sicherheits-<br>riegel, a.n.g.,<br>z.B. Fahrradschlösser, Schlösser<br>für Täschnerwaren   | St<br>1000 EUR      | 10 774 636<br>30 564  | 15 897 371<br>36 124  | 19 359 615<br>37 182  | 18                                |

## 3 Produktion nach Güterarten - Deutschland

| Melde-Nr.   | Bezeichnung   | Einheit        | 2. Vj 2015            | 1. Vj 2016            | 2. Vj 2016            | 2. Vj 2016 Anzahl der Unternehmen |
|-------------|---|----------------|-----------------------|-----------------------|-----------------------|-----------------------------------|
| 1           | 2   | 3              | 4                     | 5                     | 6                     | 7                                 |
| 2572 13 300 | Verschlüsse und Verschlussbügel mit Schloss, aus unedlen Metallen; Schlüssel, gesondert gestellt sowie teile für Schlösser und Sicherheitsriegel, aus unedlen Metallen<br>- Verschlüsse und Verschlussbügel mit Schloss                   | kg<br>1000 EUR | 654 748<br>11 928     | 728 740<br>12 897     | 693 949<br>12 293     | 8                                 |
| 2572 13 500 | - Schlüssel, gesondert gestellt (auch Rohlinge)   | kg<br>1000 EUR | 58 428<br>10 229      | 60 017<br>11 071      | 60 971<br>10 942      | 16                                |
| 2572 13 705 | - Teile für Schlösser und Sicherheitsriegel<br>- - Schließzylinder für Türen  | St<br>1000 EUR | 2 344 376<br>48 973   | 2 552 709<br>57 601   | 2 465 264<br>56 036   | 14                                |
| 2572 13 709 | - - Andere Teile für Schlösser und Sicherheitsriegel  | 1000 EUR       | 30 040                | 32 554                | 34 786                | 20                                |
| 2572 14 101 | Beschläge u.ä. Erzeugnisse für Kraftfahrzeuge, Türen, Fenster, Möbel, Koffer u.a. derartige Waren, aus unedlen Metallen; automatische Türschließer, aus unedlen Metalle<br>- Scharniere<br>- - Scharniere, Bänder und Fitschen, für Möbel | kg<br>1000 EUR | 3 201 490<br>37 975   | 3 517 984<br>43 234   | 3 435 415<br>42 634   | 10                                |
| 2572 14 103 | - - Scharniere, Bänder, Fitschen und Gehänge, für Bauten  | kg<br>1000 EUR | 2 057 831<br>9 815    | 2 098 304<br>9 791    | 2 244 279<br>10 318   | 10                                |
| 2572 14 105 | - - Scharniere für Kraftfahrzeuge   | kg<br>1000 EUR | 7 803 913<br>54 920   | 7 782 875<br>58 800   | 7 734 424<br>60 704   | 5                                 |
| 2572 14 109 | - - Andere Scharniere   | kg<br>1000 EUR | 489 055<br>4 705      | 496 263<br>5 133      | 524 323<br>4 894      | 10                                |
| 2572 14 200 | - Laufrädchen oder -rollen  | kg<br>1000 EUR | 14 681 225<br>82 303  | 16 197 408<br>94 803  | 16 279 418<br>93 344  | 10                                |
| 2572 14 300 | - Andere Beschläge u.ä Waren für Kraftfahrzeuge   | kg<br>1000 EUR | 47 998 029<br>368 073 | 45 393 532<br>366 863 | 46 364 380<br>374 658 | 35                                |
| 2572 14 433 | - Baubeschläge<br>- - für Fenster und Türen, aus Eisen oder Stahl<br>- - - Fensterbeschläge   | kg<br>1000 EUR | 23 731 792<br>156 858 | 21 066 046<br>139 659 | 25 690 657<br>166 962 | 22                                |
| 2572 14 435 | - - - Türbeschläge  | kg<br>1000 EUR | 8 364 576<br>68 024   | 8 176 161<br>71 383   | 8 944 124<br>74 470   | 24                                |
| 2572 14 453 | - - - für Fenster und Türen, aus anderen unedlen Metallen<br>- - - Fensterbeschläge   | kg<br>1000 EUR | 2 061 957<br>27 027   | 2 461 589<br>33 071   | 2 553 596<br>33 977   | 13                                |
| 2572 14 455 | - - - Türbeschläge  | kg<br>1000 EUR | 2 671 470<br>57 423   | 2 917 996<br>64 583   | 2 940 106<br>64 584   | 18                                |
| 2572 14 499 | - - Andere Baubeschläge   | kg<br>1000 EUR | 8 230 431<br>59 132   | 7 768 710<br>58 862   | 8 574 783<br>63 636   | 24                                |
| 2572 14 503 | - Beschläge für Möbel aus unedlen Metallen<br>- - Möbelinnenbeschläge   | t<br>1000 EUR  | 72 536<br>217 687     | 77 340<br>230 705     | 78 146<br>233 845     | 37                                |
| 2572 14 505 | - - Möbelaußenbeschläge   | t<br>1000 EUR  | 2 327<br>19 919       | 2 566<br>21 009       | 2 397<br>20 330       | 10                                |
| 2572 14 601 | - - Andere Beschläge u.ä. Waren (z.B. für Täschnerwaren, Herde, Öfen, Fahrzeuge, Fenster-, Türvorhänge usw.)<br>- - für Fenster- und Türvorhänge  | kg<br>1000 EUR | 921 309<br>8 591      | 885 328<br>9 240      | 884 922<br>9 305      | 7                                 |
| 2572 14 603 | - - für Täschnerwaren   | kg<br>1000 EUR | .                     | .                     | .                     | 2                                 |
| 2572 14 609 | - - für andere Zwecke   | kg<br>1000 EUR | 5 076 550<br>49 947   | 5 122 563<br>53 203   | 5 400 103<br>54 738   | 28                                |
| 2572 14 700 | - Automatische Türschließer   | kg<br>1000 EUR | 110 538               | 116 424               | 116 671               | 9                                 |
| 2572 14 800 | - Kleiderhaken, Huthalter, Konsolen, Stützen u.ä. Waren   | t<br>1000 EUR  | 17 532                | 18 214                | 17 445                | 8                                 |
| 2573 10 100 | Werkzeuge<br>Handwerkzeuge für die Landwirtschaft, den Gartenbau oder die Forstwirtschaft<br>- Spaten und Schaufeln   | St<br>1000 EUR | .                     | .                     | .                     | 3                                 |

## 3 Produktion nach Güterarten - Deutschland

| Melde-Nr.   | Bezeichnung  | Einheit        | 2. Vj 2015          | 1. Vj 2016          | 2. Vj 2016          | 2. Vj 2016 Anzahl der Unternehmen |
|-------------|--|----------------|---------------------|---------------------|---------------------|-----------------------------------|
| 1           | 2  | 3              | 4                   | 5                   | 6                   | 7                                 |
| 2573 10 200 | - Gabeln   | St<br>1000 EUR | .                   | .                   | .                   | 1                                 |
| 2573 10 300 | - Spitzhacken, Hacken aller Art, Rechen und Schaber  | St<br>1000 EUR | 267 468<br>2 403    | .                   | 1 260 491<br>10 694 | 5                                 |
| 2573 10 400 | - Äxte, Beile, Häpen u.ä. Werkzeuge zum Hauen oder Spalten   | St<br>1000 EUR | .                   | .                   | .                   | 1                                 |
| 2573 10 500 | - Garten-, Rosenscheren u.ä. mit einer Hand zu betätigende Scheren (einschl. Geflügelscheren)  | St<br>1000 EUR | .                   | .                   | .                   | 3                                 |
| 2573 10 600 | - Heckenscheren, Baumscheren u.ä. mit zwei Händen zu betätigende Scheren   | St<br>1000 EUR | 116 451<br>2 025    | 165 026<br>3 464    | 135 098<br>2 525    | 3                                 |
| 2573 10 700 | - Andere Handwerkzeuge (ohne Klappmesser) für Landwirtschaft, Gartenbau oder Forstwirtschaft   | St<br>1000 EUR | .                   | .                   | .                   | 4                                 |
| 2573 20 100 | Handsägen; Sägeblätter aller Art (einschl. Fräsägeblätter und nicht gezahnter Sägeblätter)<br>- Handsägen  | kg<br>1000 EUR | 623 417<br>5 952    | 754 893<br>7 255    | 731 561<br>7 029    | 6                                 |
| 2573 20 200 | - Bandsägeblätter<br>- Kreissägeblätter (einschl. Fräsägeblätter) mit arbeitendem Teil aus Stahl   | kg<br>1000 EUR | 2 556 830<br>52 798 | 2 216 837<br>46 100 | 2 561 944<br>54 607 | 7                                 |
| 2573 20 301 | - - für die Metallbearbeitung  | kg<br>1000 EUR | 850 002<br>7 001    | 865 454<br>7 154    | 935 643<br>7 663    | 10                                |
| 2573 20 309 | - - für die Bearbeitung anderer Stoffe<br>- Kreissägeblätter (einschl. Fräsägeblättern) mit arbeitendem Teil aus anderen Stoffen, einschl. Teile dafür   | kg<br>1000 EUR | 555 996<br>4 769    | 577 020<br>4 364    | 609 079<br>4 756    | 8                                 |
| 2573 20 501 | - - Segmentsägeblätter, mit arbeitendem Teil aus gesinterten Hartmetallen  | kg<br>1000 EUR | .                   | .                   | .                   | 1                                 |
| 2573 20 502 | - - Segmentsägeblätter, mit arbeitendem Teil aus Diamant oder agglomerierten Diamanten   | kg<br>1000 EUR | 47 997<br>2 252     | 36 224<br>1 779     | 49 163<br>2 345     | 5                                 |
| 2573 20 508 | - - Andere Kreissägeblätter, mit arbeitendem Teil aus gesinterten Hartmetallen   | kg<br>1000 EUR | 369 878<br>11 820   | 356 059<br>11 026   | 386 667<br>11 999   | 10                                |
| 2573 20 509 | - - Andere Kreissägeblätter, mit arbeitendem Teil aus Diamant oder agglomerierten Diamanten  | kg<br>1000 EUR | 23 654<br>2 205     | 17 122<br>2 096     | 19 035<br>2 335     | 4                                 |
| 2573 20 930 | - Langsägeblätter, andere Sägeblätter<br>- - Langsägeblätter für die Metallbearbeitung<br>- - Andere Sägeblätter mit arbeitendem Teil aus Stahl, für die Metallbearbeitung sowie mit arbeitendem Teil aus anderen Stoffen für die Bearbeitung aller Stoffe | kg<br>1000 EUR | 41 849<br>1 819     | 37 455<br>1 710     | 41 802<br>1 808     | 6                                 |
| 2573 20 952 | - - mit arbeitendem Teil aus Stahl und gesinterten Hartmetallen, für die Metallbearbeitung   | kg<br>1000 EUR | .                   | .                   | .                   | 2                                 |
| 2573 20 955 | - - mit arbeitendem Teil aus gesinterten Hartmetallen, für die Bearbeitung anderer Stoffe  | kg<br>1000 EUR | 170 298<br>3 349    | 185 082<br>3 907    | 185 347<br>3 839    | 4                                 |
| 2573 20 957 | - - mit arbeitendem Teil aus Diamant oder agglomerierten Diamanten   | kg<br>1000 EUR | 7 166<br>1 274      | 5 174<br>1 203      | 6 833<br>1 341      | 3                                 |
| 2573 20 990 | - - Andere Sägeblätter mit arbeitendem Teil aus Stahl für die Bearbeitung anderer Stoffe, z.B. Sägeketten  | kg<br>1000 EUR | 119 614<br>3 574    | 119 324<br>3 287    | 114 101<br>2 929    | 4                                 |

## 3 Produktion nach Güterarten - Deutschland

| Melde-Nr.   | Bezeichnung  | Einheit        | 2. Vj 2015          | 1. Vj 2016          | 2. Vj 2016          | 2. Vj 2016 Anzahl der Unternehmen |
|-------------|--|----------------|---------------------|---------------------|---------------------|-----------------------------------|
| 1           | 2  | 3              | 4                   | 5                   | 6                   | 7                                 |
|             | Andere Handwerkzeuge   |                |                     |                     |                     |                                   |
|             | - Feilen, Raspeln, Pinzetten, Kneifzangen, andere Zangen u.ä.  |                |                     |                     |                     |                                   |
|             | Handwerkzeuge  |                |                     |                     |                     |                                   |
| 2573 30 130 | - - Feilen, Raspeln u.ä. Werkzeuge   | kg<br>1000 EUR | .<br>2 671          | .<br>.              | .<br>3 255          | 7                                 |
| 2573 30 150 | - - Pinzetten  | kg<br>1000 EUR | -<br>-              | -<br>-              | -<br>-              | -                                 |
| 2573 30 170 | - - Kneifzangen und andere Zangen (auch zum Schneiden) u.ä. Werkzeuge (ohne Lochzangen)  | kg<br>1000 EUR | 2 923 427<br>64 913 | 3 139 718<br>68 151 | 3 170 532<br>68 790 | 23                                |
|             | - Scheren zum Schneiden von Metallen u.ä., Rohr-, Bolzenschneider, Locheisen, Lochzangen u.ä. Werkzeuge  |                |                     |                     |                     |                                   |
| 2573 30 230 | - - Scheren zum Schneiden von Metallen u.ä. Werkzeuge  | kg<br>1000 EUR | 137 634<br>3 474    | 146 608<br>3 772    | 155 147<br>4 238    | 5                                 |
| 2573 30 250 | - - Rohr-, Bolzenschneider, Locheisen, Lochzangen u.ä. Werkzeuge   | kg<br>1000 EUR | 168 359<br>4 373    | 172 894<br>4 573    | 177 656<br>4 121    | 8                                 |
|             | - Von Hand zu betätigende Schrauben- u. Spannschlüssel, Steckschlüsselsätze  |                |                     |                     |                     |                                   |
| 2573 30 330 | - - Schrauben- und Spannschlüssel, mit nicht verstellbarer Spannweite  | kg<br>1000 EUR | 1 160 026<br>19 370 | 1 376 095<br>22 817 | 1 326 790<br>22 536 | 15                                |
| 2573 30 350 | - - Schrauben- und Spannschlüssel, mit verstellbarer Spannweite  | kg<br>1000 EUR | .<br>.              | .<br>.              | .<br>.              | 2                                 |
| 2573 30 370 | - - Steckschlüsselsätze, auswechselbar (auch mit Halter, Verbindungs- und Antriebsteilen)  | kg<br>1000 EUR | 1 687 380<br>26 913 | 1 735 769<br>29 504 | 1 654 407<br>28 196 | 14                                |
|             | - Bohrwerkzeuge, Gewindeschneid- und Gewindebohrwerkzeuge; Hämmer und Fäustel; Hobel, Stechbeitel u.ä. Schneidwerkzeuge, für die Holzbearbeitung                 |                |                     |                     |                     |                                   |
| 2573 30 530 | - - Bohrwerkzeuge, Gewindeschneid- und Gewindebohrwerkzeuge  | kg<br>1000 EUR | 7 406<br>430        | 10 730<br>517       | 10 174<br>469       | 5                                 |
| 2573 30 550 | - - Hämmer und Fäustel   | kg<br>1000 EUR | 373 629<br>3 322    | 365 564<br>3 355    | 367 132<br>3 401    | 3                                 |
| 2573 30 570 | - - Hobel, Stech-, Hohlbeitel u.ä. Schneidwerkzeuge, für die Holzbearbeitung   | kg<br>1000 EUR | 21 402<br>.         | 29 137<br>.         | 21 638<br>.         | 4                                 |
|             | - Schraubenzieher, Haushaltswerkzeuge  |                |                     |                     |                     |                                   |
| 2573 30 630 | - - Schraubenzieher (Schraubendreher)  | kg<br>1000 EUR | 1 358 454<br>17 560 | 1 177 030<br>16 531 | 1 230 647<br>18 175 | 12                                |
| 2573 30 650 | - - Haushaltswerkzeuge (z.B. nicht elektrische Dosenöffner, Schraubenzieher, Entkerner)  | kg<br>1000 EUR | 589 328<br>10 499   | 653 865<br>11 344   | 651 928<br>11 634   | 6                                 |
|             | - Werkzeuge für Maurer, Former Gießer u.ä.; Werkzeuge zum Nieten, Befestigen von Bolzen, Dübeln; Glasschneider, Aufreiber, Nietzieher u.ä. Handwerkzeuge, a.n.g. |                |                     |                     |                     |                                   |
| 2573 30 730 | - - Werkzeuge für Maurer, Former und Gießer, Zementarbeiter, Gipser und Maler  | kg<br>1000 EUR | 520 883<br>6 352    | 589 627<br>7 909    | 565 459<br>8 047    | 12                                |
| 2573 30 770 | - - Niet-, Bolzenschieß u.ä. Geräte, Glasschneider, Aufreiber, Nietzieher usw., Heftklammer-, Federdruckgeräte und andere Handwerkzeuge                          | kg<br>1000 EUR | 1 086 417<br>40 206 | 1 114 628<br>38 451 | 1 142 993<br>40 309 | 18                                |
|             | - Lötampen u. dgl.; Schraubstöcke, Schraubzwingen u. dgl.; Ambosse; tragbare Feldschmieden; Schleifapparate zum Hand- oder Fußbetrieb                            |                |                     |                     |                     |                                   |
| 2573 30 830 | - - Lötampen u.dgl.  | kg<br>1000 EUR | -<br>-              | -<br>-              | -<br>-              | -                                 |
| 2573 30 850 | - - Schraubstöcke, Schraubzwingen u. dgl., Feilkloben u.ä. Spannwerkzeuge  | kg<br>1000 EUR | 911 101<br>9 591    | .<br>10 283         | 1 012 229<br>10 962 | 7                                 |
| 2573 30 870 | - - Ambosse; tragbare Feldschmieden; Schleifapparate zum Hand- oder Fußbetrieb   | kg<br>1000 EUR | .<br>.              | .<br>.              | .<br>.              | 2                                 |

## 3 Produktion nach Güterarten - Deutschland

| Melde-Nr.   | Bezeichnung  | Einheit        | 2. Vj 2015           | 1. Vj 2016           | 2. Vj 2016           | 2. Vj 2016 Anzahl der Unternehmen |
|-------------|--|----------------|----------------------|----------------------|----------------------|-----------------------------------|
| 1           | 2  | 3              | 4                    | 5                    | 6                    | 7                                 |
|             | Auswechselbare Werkzeuge zur Verwendung in mechanischen oder nicht mechanischen Handwerkzeugen, auch kraftbetrieben, oder in Werkzeugmaschinen |                |                      |                      |                      |                                   |
|             | - Werkzeuge zum Herstellen von Innen- und Außengewinden  |                |                      |                      |                      |                                   |
|             | - - Werkzeuge zum Herstellen von Innengewinden, für die Metallbearbeitung  |                |                      |                      |                      |                                   |
| 2573 40 141 | - - - Werkzeuge zum Herstellen von Innengewinden, mit aus arbeitendem Teil gesinterten Hartmetallen, für die Metallbearbeitung                 | kg<br>1000 EUR | .<br>973             | .<br>1 146           | .<br>1 241           | 5                                 |
| 2573 40 149 | - - - Werkzeuge zum Herstellen von Innengewinden, mit arbeitendem Teil aus anderen Stoffen für die Metallbearbeitung                           | kg<br>1000 EUR | 1 360 793<br>84 566  | 1 315 202<br>79 928  | 1 385 743<br>83 729  | 14                                |
|             | - - Werkzeuge zum Herstellen von Außengewinden, für die Metallbearbeitung  |                |                      |                      |                      |                                   |
| 2573 40 161 | - - - Gewindewalzwerkzeuge für Außengewinde, (z.B. Gewindevalzrollen, -backen, -walzköpfe), für die Metallbearbeitung                          | kg<br>1000 EUR | 138 853<br>9 665     | 150 852<br>10 547    | 163 986<br>12 369    | 9                                 |
| 2573 40 169 | - - - Gewindeschneidwerkzeuge für Außengewinde für die Metallbearbeitung   | kg<br>1000 EUR | 33 298<br>6 679      | 39 848<br>7 032      | 39 294<br>7 384      | 6                                 |
| 2573 40 190 | - - Andere Werkzeuge zum Herstellen von Innen- und Außengewinden   | kg<br>1000 EUR | 339                  | 312                  | 385                  | 4                                 |
|             | - Bohrwerkzeuge mit arbeitendem Teil aus Diamant oder gesinterten Hartmetallen, Mauerbohrer  |                |                      |                      |                      |                                   |
| 2573 40 230 | - - Bohrwerkzeuge mit arbeitendem Teil aus Diamant oder agglomeriertem Diamant   | kg<br>1000 EUR | 28 973<br>13 097     | 28 689<br>11 804     | 29 318<br>13 038     | 7                                 |
| 2573 40 250 | - - Mauerbohrer mit arbeitendem Teil aus anderen Stoffen   | kg<br>1000 EUR | 2 718 230<br>31 729  | 2 858 110<br>32 749  | 2 879 782<br>33 829  | 7                                 |
| 2573 40 270 | - - Bohrwerkzeuge mit arbeitendem Teil aus gesinterten Hartmetallen, für die Metallbearbeitung   | kg<br>1000 EUR | 1 200 678<br>111 266 | 1 236 623<br>115 977 | 1 295 764<br>117 072 | 33                                |
|             | - Bohrwerkzeuge für die Metallbearbeitung (ohne solche mit arbeitendem Teil aus gesinterten Hartmetallen), andere Bohrwerkzeuge                |                |                      |                      |                      |                                   |
| 2573 40 310 | - - Bohrwerkzeuge für die Metallbearbeitung mit arbeitendem Teil aus Schnellarbeitsstahl   | kg<br>1000 EUR | 1 844 488<br>39 290  | 1 967 812<br>41 192  | 1 774 668<br>38 975  | 12                                |
| 2573 40 330 | - - Bohrwerkzeuge für die Metallbearbeitung mit arbeitendem Teil aus anderen Stoffen   | kg<br>1000 EUR | 126 873<br>23 021    | 191 169<br>26 042    | 152 954<br>22 974    | 12                                |
| 2573 40 350 | - - Andere Bohrwerkzeuge   | kg<br>1000 EUR | 263 548<br>8 015     | 42 296<br>7 958      | 42 748<br>8 130      | 10                                |
| 2573 40 370 | - Reibahlen, Ausbohr- und Räumwerkzeuge mit arbeitendem Teil aus Diamant oder agglomeriertem Diamant   | kg<br>1000 EUR | 13 648<br>6 711      | 13 607<br>6 298      | 15 691<br>7 377      | 4                                 |
|             | - Reibahlen und Ausbohrwerkzeuge, für die Metallbearbeitung  |                |                      |                      |                      |                                   |
| 2573 40 441 | - - Reibahlen und Ausbohrwerkzeuge, mit arbeitendem Teil aus gesinterten Hartmetallen für die Metallbearbeitung                                | kg<br>1000 EUR | 247 631<br>24 545    | 509 168<br>40 099    | 534 745<br>42 274    | 20                                |
| 2573 40 449 | - - Reibahlen und Ausbohrwerkzeuge, mit arbeitendem Teil aus anderen Stoffen für die Metallbearbeitung   | kg<br>1000 EUR | 205 548<br>12 717    | 179 389<br>11 275    | 184 845<br>12 145    | 15                                |
| 2573 40 450 | - Reibahlen, Ausbohrwerkzeuge und Räumwerkzeuge (ohne solche für die Metallbearbeitung)  | kg<br>1000 EUR | -<br>-               | -<br>-               | -<br>-               | -                                 |
| 2573 40 480 | - - Räumwerkzeuge für die Metallbearbeitung  | kg<br>1000 EUR | 543 275<br>19 500    | 587 217<br>19 050    | 595 020<br>20 261    | 11                                |

## 3 Produktion nach Güterarten - Deutschland

| Melde-Nr.   | Bezeichnung   | Einheit             | 2. Vj 2015                | 1. Vj 2016                | 2. Vj 2016                | 2. Vj 2016 Anzahl der Unternehmen |
|-------------|---|---------------------|---------------------------|---------------------------|---------------------------|-----------------------------------|
| 1           | 2   | 3                   | 4                         | 5                         | 6                         | 7                                 |
| 2573 40 503 | - Fräswerkzeuge mit arbeitendem Teil aus gesinterten Hartmetallen, für die Metallbearbeitung<br>- - Wälzfräswerkzeuge, z.B. für Verzahnungen  | kg<br>1000 EUR      | 8 099<br>1 807            | 7 906<br>1 366            | 7 167<br>1 178            | 5                                 |
| 2573 40 505 | - - Andere Fräswerkzeuge  | kg<br>1000 EUR      | 1 195 128<br>74 094       | 1 255 997<br>77 161       | 1 315 898<br>81 120       | 34                                |
| 2573 40 610 | - - Andere Fräswerkzeuge mit arbeitendem Teil aus anderen Stoffen<br>- - Schaffträser, für die Metallbearbeitung  | kg<br>1000 EUR      | 171 939<br>32 435         | 189 073<br>36 275         | 193 603<br>37 575         | 23                                |
| 2573 40 650 | - - Wälzfräswerkzeuge für die Metallbearbeitung z.B. für Verzahnungen   | kg<br>1000 EUR      | 89 574<br>10 757          | 76 552<br>10 502          | 79 785<br>9 696           | 7                                 |
| 2573 40 670 | - - Andere Fräswerkzeuge für die Metallbearbeitung  | kg<br>1000 EUR      | 157 366<br>22 706         | 167 733<br>21 683         | 166 010<br>21 879         | 24                                |
| 2573 40 693 | - - für die Bearbeitung anderer Stoffe<br>- - mit arbeitendem Teil aus gesinterten Hartmetallen   | kg<br>1000 EUR      | 260 294<br>13 951         | 282 126<br>15 035         | 277 964<br>14 979         | 12                                |
| 2573 40 699 | - - mit arbeitendem Teil aus anderen Stoffen  | kg<br>1000 EUR      | 55 761<br>6 005           | 63 547<br>6 855           | 65 240<br>6 755           | 6                                 |
| 2573 40 710 | - Drehwerkzeuge<br>- - mit arbeitendem Teil aus Cermets für die Metallbearbeitung   | kg<br>1000 EUR      | 309 503<br>15 115         | 309 744<br>15 055         | 325 876<br>16 785         | 17                                |
| 2573 40 741 | - - mit arbeitendem Teil aus anderen Stoffen für die Metallbearbeitung<br>- - mit arbeitendem Teil aus Diamant oder agglomeriertem Diamant für die Metallbearbeitung  | kg<br>1000 EUR      | 173 472<br>9 732          | 130 176<br>8 960          | 195 585<br>11 304         | 15                                |
| 2573 40 749 | - - mit arbeitendem Teil aus anderen Stoffen, für die Metallbearbeitung   | kg<br>1000 EUR      | 138 387<br>16 665         | 145 651<br>16 604         | 147 871<br>16 555         | 12                                |
| 2573 40 790 | - - für die Bearbeitung anderer Stoffe  | kg<br>1000 EUR      | 2 782                     | 2 705                     | 3 542                     | 4                                 |
| 2573 40 810 | - - Andere auswechselbare Werkzeuge mit arbeitendem Teil aus Diamant oder agglomeriertem Diamant  | kg<br>1000 EUR      | 82 810<br>31 976          | 66 949<br>29 003          | 70 203<br>31 561          | 16                                |
| 2573 40 830 | - - Schraubendrehereinsätze mit arbeitendem Teil aus anderen Stoffen  | kg<br>1000 EUR      | 187 788<br>7 692          | 177 702<br>7 999          | 214 803<br>9 348          | 6                                 |
| 2573 40 850 | - - Verzahnwerkzeuge (ohne Fräswerkzeuge) mit arbeitendem Teil aus anderen Stoffen  | kg<br>1000 EUR      | 70 783<br>6 825           | 6 921                     | 67 247<br>7 156           | 3                                 |
| 2573 40 870 | - - Andere auswechselbare Werkzeuge mit arbeitendem Teil aus gesinterten Hartmetallen   | kg<br>1000 EUR      | 1 411 299<br>46 120       | 1 264 009<br>40 036       | 1 387 500<br>47 211       | 33                                |
| 2573 40 891 | - - Andere auswechselbare Werkzeuge mit arbeitendem Teil aus anderen Stoffen (ohne arbeitenden Teil aus Diamant oder agglomeriertem Diamant, ohne Cermets)<br>- - für die Metallbearbeitung   | kg<br>1000 EUR      | 1 168 279<br>25 911       | 1 088 103<br>24 351       | 1 145 859<br>27 921       | 29                                |
| 2573 40 899 | - - für die Bearbeitung anderer Stoffe  | kg<br>1000 EUR      | 348 312<br>7 227          | 292 035<br>7 430          | 361 107<br>8 209          | 13                                |
| 2573 50 130 | Formen; Gießerei-Formkästen; Grundplatten für Formen; Gießereimodelle<br>- Formen; Gießerei-Formkästen; Grundplatten für Formen; Gießereimodelle<br>- Gießerei-Formkästen; Gießerei-Modelle (ohne solche aus Holz); Grundplatten für Formen | t<br>St<br>1000 EUR | 1 857<br>30 970<br>53 026 | 1 151<br>26 375<br>47 347 | 1 186<br>27 832<br>44 909 | 30<br>30                          |
| 2573 50 150 | - - Gießerei-Modelle aus Holz   | St<br>1000 EUR      | 1 294<br>10 724           | 1 212<br>9 676            | 1 310<br>10 758           | 33                                |

## 3 Produktion nach Güterarten - Deutschland

| Melde-Nr.   | Bezeichnung   | Einheit        | 2. Vj 2015            | 1. Vj 2016            | 2. Vj 2016            | 2. Vj 2016 Anzahl der Unternehmen |
|-------------|---|----------------|-----------------------|-----------------------|-----------------------|-----------------------------------|
| 1           | 2   | 3              | 4                     | 5                     | 6                     | 7                                 |
| 2573 50 200 | - Formen zum Druckgießen für Metalle oder Hartmetalle (einschl. Spritzgießen)   | St<br>1000 EUR | 2 395<br>76 120       | 4 321<br>61 418       | 4 708<br>69 938       | 62                                |
| 2573 50 300 | - Andere Formen für Metalle oder Hartmetalle (z.B. Kokillen)  | St<br>1000 EUR | 51 313                | 40 065                | 47 850                | 30                                |
| 2573 50 500 | - Formen für Glas   | St<br>1000 EUR | 62 972<br>7 602       | 70 466<br>8 181       | 78 602<br>8 324       | 10                                |
| 2573 50 600 | - Formen für mineralische Stoffe  | St<br>1000 EUR | 15 350                | 15 028                | 15 775                | 11                                |
| 2573 50 703 | - - für Kautschuk   | St<br>1000 EUR | 1 273<br>23 973       | 1 405<br>18 909       | 2 038<br>25 463       | 27                                |
| 2573 50 705 | - - für Kunststoffe   | St<br>1000 EUR | 24 678<br>481 024     | 23 183<br>416 503     | 26 264<br>491 326     | 530                               |
| 2573 50 800 | - Andere Formen für Kautschuk oder Kunststoffe (ohne Spritzgieß und Formpresswerkzeuge) (z.B. Vulkanisierungsformen aus Stahl)  | St<br>1000 EUR | 9 515<br>71 017       | 15 388<br>64 474      | 26 569<br>73 168      | 64                                |
|             | Andere Werkzeuge  |                |                       |                       |                       |                                   |
| 2573 60 130 | - Erd-, Gesteins- oder Tiefbohrwerkzeuge  | kg<br>1000 EUR | 241 086               | 274 335               | 271 266               | 3                                 |
| 2573 60 180 | - - mit arbeitendem Teil aus anderen Stoffen (einschl. Teilen)  | kg<br>1000 EUR | .                     | 45 191                | 47 005                | 7                                 |
| 2573 60 230 | - Ziehwerkzeuge und Pressmatrizen zum Ziehen, Strang- oder Fließpressteilen von Metallen  | kg<br>1000 EUR | 3 624<br>1 461        | 3 842<br>1 394        | 4 465<br>1 720        | 4                                 |
| 2573 60 241 | - - mit arbeitendem Teil aus gesinterten Hartmetallen   | kg<br>1000 EUR | 271 791<br>9 857      | 260 734<br>9 121      | 302 140<br>10 671     | 17                                |
| 2573 60 249 | - - mit arbeitendem Teil aus anderen Stoffen  | kg<br>1000 EUR | 282 183<br>13 609     | 316 652<br>13 534     | 353 939<br>15 017     | 12                                |
| 2573 60 331 | - Press-, Präge-, Tiefzieh-, Gesenkschmiede-, Stanz- oder Lochwerkzeuge; Teile dafür  | kg<br>1000 EUR | 19 105 976<br>299 102 | 16 256 677<br>295 221 | 18 678 192<br>341 450 | 225                               |
| 2573 60 339 | - - für die Metallbearbeitung   | kg<br>1000 EUR | 7 934 319<br>165 015  | 7 664 971<br>139 216  | 7 855 568<br>157 852  | 176                               |
| 2573 60 390 | - für die Bearbeitung anderer Stoffe  | kg<br>1000 EUR | 2 046 909<br>53 030   | 1 950 319<br>55 497   | 2 169 943<br>57 876   | 53                                |
| 2573 60 433 | - Messer und Schneidklingen, für die Metall- und Holzbearbeitung  | kg<br>1000 EUR | 494 150<br>14 965     | 451 114<br>14 692     | 508 054<br>14 796     | 9                                 |
| 2573 60 439 | - - Kreismesser   | kg<br>1000 EUR | 813 140<br>9 006      | 931 731<br>9 066      | 938 814<br>9 077      | 11                                |
| 2573 60 450 | - - Andere Messer und Schneidklingen  | kg<br>1000 EUR | 71 096<br>2 198       | 106 123<br>2 695      | 99 238<br>2 477       | 5                                 |
| 2573 60 530 | - Messer und Schneidklingen, für Küchen- oder Nahrungsmittel-industriemaschinen   | kg<br>1000 EUR | 219 619<br>4 496      | 171 956<br>4 198      | 190 362<br>4 246      | 5                                 |
| 2573 60 550 | - - Kreismesser   | kg<br>1000 EUR | 183 097<br>5 706      | 209 493<br>5 651      | 248 117<br>6 770      | 8                                 |
| 2573 60 630 | - Messer und Schneidklingen, für Maschinen für die Landwirtschaft, den Gartenbau, die Forstwirtschaft und für andere Maschinen oder mechanische Geräte; Wendeschneidplatten für Werkzeuge | kg<br>1000 EUR | 3 924 602<br>14 409   | 4 694 326<br>16 343   | 4 541 740<br>15 403   | 7                                 |



## 3 Produktion nach Güterarten - Deutschland

| Melde-Nr.   | Bezeichnung  | Einheit                  | 2. Vj 2015                  | 1. Vj 2016                  | 2. Vj 2016                  | 2. Vj 2016 Anzahl der Unternehmen |
|-------------|--|--------------------------|-----------------------------|-----------------------------|-----------------------------|-----------------------------------|
| 1           | 2  | 3                        | 4                           | 5                           | 6                           | 7                                 |
| 2573 60 653 | - - für andere Maschinen oder mechanische Geräte<br>- - - Kreismesser  | kg<br>1000 EUR           | 123 090<br>1 612            | 123 677<br>1 508            | 113 543<br>1 472            | 4                                 |
| 2573 60 659 | - - - Andere Messer und Schneidklingen   | kg<br>1000 EUR           | 957 426<br>38 273           | 965 932<br>38 774           | 1 003 579<br>40 288         | 20                                |
| 2573 60 670 | - - Wendeschneidplatten für Werkzeuge, nicht gefasst, nach ISO 1832 u.ä. aus Cermets   | kg<br>1000 EUR           | 383 218<br>111 615          | 332 969<br>86 593           | 359 971<br>93 843           | 14                                |
| 2573 60 903 | - - Andere Plättchen, Stäbchen, Spitzen u.ä. Formstücke für Werkzeuge, nicht gefasst, aus Cermets<br>- - Andere Plättchen für Werkzeuge, nicht gefasst, aus Cermets  | kg<br>1000 EUR           | .                           | .                           | .                           | 2                                 |
| 2573 60 905 | - - Stäbchen, Spitzen u.ä. Formstücke für Werkzeuge, nicht gefasst, aus Cermets  | kg<br>1000 EUR           | 478 192<br>51 004           | 440 818<br>51 741           | 480 630<br>52 865           | 9                                 |
|             | Sonstige Metallwaren   |                          |                             |                             |                             |                                   |
|             | Metallbehälter mit einem Fassungsvermögen von 300l oder weniger  |                          |                             |                             |                             |                                   |
|             | Behälter aus Eisen oder Stahl, mit einem Fassungsvermögen von 300l oder weniger für Stoffe aller Art (ohne solche für verdichtete oder verflüssigte Gase)  |                          |                             |                             |                             |                                   |
|             | Behälter aus Eisen oder Stahl, mit einem Fassungsvermögen von 50 bis 300l für Stoffe aller Art (ohne solche für verdichtete oder verflüssigte Gase), ohne mechanische oder wärmetechnische Einrichtungen   |                          |                             |                             |                             |                                   |
| 2591 11 001 | - Heizungsboiler   | St<br>1000 EUR           | 64 744<br>21 956            | 56 817<br>18 059            | 63 416<br>20 609            | 5                                 |
| 2591 11 002 | - Druckwasserkessel  | St<br>1000 EUR           | 3 481<br>2 246              | 4 043<br>2 961              | 4 217<br>2 803              | 8                                 |
| 2591 11 003 | - Spundbehälter  | St<br>1000 EUR           | 2 188 718<br>38 787         | 2 749 762<br>42 422         | 2 714 141<br>41 016         | 16                                |
| 2591 11 004 | - Deckelbehälter   | St<br>1000 EUR           | 1 552 916<br>30 633         | 1 776 324<br>30 886         | 2 086 802<br>33 681         | 22                                |
| 2591 11 008 | - Andere Behälter, z.B. Kraftstoffkanister, Heizölkannen   | St<br>1000 EUR           | 98 652<br>21 906            | 137 781<br>18 283           | 147 739<br>21 337           | 27                                |
| 2591 12 000 | Behälter aus Eisen oder Stahl, (ohne solche, die durch Schweißen, Lötten oder Falzen verschlossen werden), mit einem Fassungsvermögen von weniger als 50 l, für Stoffe aller Art (für verdichtete oder verflüssigte Gase), ohne mechanische oder wärmetechnische Einrichtungen | St<br>1000 EUR           | 6 366 302<br>62 428         | 6 751 938<br>58 228         | 7 208 785<br>65 488         | 21                                |
|             | Verpackungen und Verschlüsse, aus Eisen, Stahl und NE-Metall   |                          |                             |                             |                             |                                   |
|             | Dosen aus Eisen oder Stahl, die durch Schweißen, Lötten oder Falzen verschlossen werden, mit einem Fassungsvermögen von weniger als 50l  |                          |                             |                             |                             |                                   |
|             | - für Nahrungsmittel und Getränke  |                          |                             |                             |                             |                                   |
|             | - - Konservendosen für Nahrungsmittel  |                          |                             |                             |                             |                                   |
| 2592 11 331 | - - - für Obst-, Gemüse-, Sauerkonserven, Marmeladen   | t<br>1000 St<br>1000 EUR | 7 061<br>99 477<br>10 202   | 4 979<br>97 822<br>5 395    | 5 493<br>88 399<br>7 918    | 5<br>5                            |
| 2592 11 332 | - - - für Fleisch-, Wurst- und Fischwaren  | t<br>1000 St<br>1000 EUR | 1 987<br>102 793<br>5 961   | 2 165<br>97 771<br>6 389    | 2 379<br>104 486<br>6 473   | 5<br>5                            |
| 2592 11 333 | - - - für Fertiggerichte, Suppen   | t<br>1000 St<br>1000 EUR | 1 984<br>42 806<br>.        | 3 664<br>64 128<br>10 519   | 3 425<br>60 968<br>10 172   | 3<br>3                            |
| 2592 11 335 | - - - für Speiseöle  | t<br>1000 St<br>1000 EUR | .                           | .                           | .                           | 2<br>2                            |
| 2592 11 339 | - - - für sonstige Nahrungsmittel (ohne Getränke) und Tabakwaren   | t<br>1000 St<br>1000 EUR | 11 614<br>196 521<br>40 240 | 11 021<br>210 884<br>38 930 | 11 271<br>215 394<br>41 006 | 8<br>8                            |

## 3 Produktion nach Güterarten - Deutschland

| Melde-Nr.   | Bezeichnung   | Einheit                   | 2. Vj 2015                        | 1. Vj 2016                       | 2. Vj 2016                        | 2. Vj 2016 Anzahl der Unternehmen |
|-------------|---|---------------------------|-----------------------------------|----------------------------------|-----------------------------------|-----------------------------------|
| 1           | 2   | 3                         | 4                                 | 5                                | 6                                 | 7                                 |
| 2592 11 350 | - - - Getränkedosen   | t<br>1000 St<br>1000 EUR  | 27 855<br>.<br>69 594             | 20 019<br>.<br>39 567            | 22 938<br>.<br>46 064             | 4<br>4                            |
| 2592 11 501 | - - - Andere Dosen aus Eisen oder Stahl<br>- - Aerosoldosen   | t<br>1000 St<br>1000 EUR  | 11 419<br>167 613<br>31 207       | 10 845<br>158 820<br>29 774      | 11 662<br>163 606<br>30 524       | 3<br>3                            |
| 2592 11 503 | - - - Andere Dosen (ohne Aerosoldosen)<br>- - - für die Mineralölerzeugnisse  | t<br>1000 St<br>1000 EUR  | .<br>.<br>.                       | .<br>111<br>.                    | .<br>157<br>.                     | 3<br>3                            |
| 2592 11 504 | - - - für die Industriechemikalien  | t<br>1000 St<br>1000 EUR  | .<br>2 144<br>1 456               | .<br>1 808<br>1 218              | .<br>2 111<br>1 291               | 3<br>3                            |
| 2592 11 505 | - - - für Farben, Lacke und verwandte Erzeugnisse   | t<br>1000 St<br>1000 EUR  | 11 792<br>59 250<br>34 789        | 10 645<br>61 449<br>33 838       | 11 136<br>66 699<br>34 414        | 6<br>6                            |
| 2592 11 506 | - - - für Klebstoffe und Bindemittel  | t<br>1000 St<br>1000 EUR  | .<br>.<br>1 762                   | .<br>.<br>.                      | .<br>.<br>.                       | 3<br>3                            |
| 2592 11 507 | - - - für kosmetische und pharmazeutische Erzeugnisse   | t<br>1000 St<br>1000 EUR  | .<br>.<br>.                       | .<br>.<br>.                      | .<br>.<br>.                       | 2<br>2                            |
| 2592 11 508 | - - - für sonstige Erzeugnisse, a.n.g.  | t<br>1000 St<br>1000 EUR  | 1 483<br>9 215<br>4 450           | 1 252<br>6 921<br>3 781          | 1 256<br>6 336<br>3 846           | 4<br>4                            |
| 2592 12 100 | Sammelbehälter, Fässer, Dosen, Tuben, Verpackungsröhrchen u.a. Behälter, aus Aluminium, mit einem Fassungsvermögen von 300 l oder weniger<br>- Tuben                            | kg<br>1000 St<br>1000 EUR | 1 962 196<br>248 701<br>23 868    | 1 743 676<br>237 090<br>22 581   | 1 816 910<br>236 314<br>23 406    | 4<br>4                            |
| 2592 12 300 | - Verpackungsröhrchen   | kg<br>1000 St<br>1000 EUR | 1 020 747<br>77 354<br>13 453     | 1 114 523<br>85 966<br>12 424    | 1 171 089<br>91 783<br>13 815     | 4<br>4                            |
| 2592 12 500 | - Andere Behälter usw. mit einem Fassungsvermögen von 50 l bis 300l   | kg<br>1000 St<br>1000 EUR | .<br>69<br>9 184                  | .<br>80<br>9 162                 | .<br>82<br>9 455                  | 5<br>5                            |
| 2592 12 600 | - Aerosoldosen aus Aluminium mit einem Fassungsvermögen von 300l oder weniger   | kg<br>1000 St<br>1000 EUR | 5 167 284<br>210 004<br>38 480    | 4 638 526<br>203 392<br>36 467   | 5 194 825<br>218 162<br>38 469    | 5<br>5                            |
| 2592 12 805 | - - - Andere Behälter usw. mit einem Fassungsvermögen von weniger als 50 l<br>- - Getränkedosen   | kg<br>1000 St<br>1000 EUR | .<br>.<br>.                       | .<br>.<br>.                      | .<br>.<br>.                       | 2<br>2                            |
| 2592 12 808 | - - - Andere Behälter aus Aluminium, z.B. Konservendosen für Nahrungsmittel   | kg<br>1000 St<br>1000 EUR | 8 356 501<br>957 660<br>43 918    | 8 018 756<br>940 215<br>42 913   | 7 979 001<br>889 310<br>42 840    | 9<br>9                            |
| 2592 13 300 | Stopfen (einschl. Kronenverschlüssen), Verschluss- oder Flaschenkapseln, anderes Verpackungszubehör, aus unedlen Metallen<br>- Kronenverschlüsse                                | kg<br>1000 St<br>1000 EUR | 10 848 178<br>4 960 172<br>17 916 | 9 778 495<br>4 659 441<br>16 241 | 10 612 102<br>5 172 184<br>18 116 | 4<br>4                            |
| 2592 13 505 | - Verschluss- oder Flaschenkapseln, aus Blei; Verschluss- oder Flaschenkapseln, aus Aluminium, mit einem Durchmesser von mehr als 21 mm<br>- - Schraubverschlüsse aus Aluminium | kg<br>1000 EUR            | 3 658 690<br>27 646               | 3 815 546<br>29 802              | 3 914 560<br>29 176               | 8                                 |
| 2592 13 508 | - - - Andere Verschluss- und Flaschenkapseln, aus Blei oder Aluminium   | kg<br>1000 EUR            | .<br>.                            | .<br>.                           | .<br>.                            | 2                                 |
| 2592 13 705 | - - - Anderes Verpackungszubehör, aus unedlen Metallen<br>- - Feinstblechverschlüsse aus Stahl für Nahrungsmittel, Getränke und Tabakwaren                                      | kg<br>1000 EUR            | 17 951 011<br>35 680              | 16 945 888<br>32 439             | 17 914 339<br>33 646              | 6                                 |
| 2592 13 708 | - - - Anderes Verpackungszubehör (z.B. Spundbleche, Plomben)  | kg<br>1000 EUR            | 17 447 032<br>52 369              | 52 246 778<br>58 875             | 49 235 325<br>58 249              | 17                                |

## 3 Produktion nach Güterarten - Deutschland

| Melde-Nr.   | Bezeichnung  | Einheit        | 2. Vj 2015          | 1. Vj 2016          | 2. Vj 2016          | 2. Vj 2016 Anzahl der Unternehmen |
|-------------|--|----------------|---------------------|---------------------|---------------------|-----------------------------------|
| 1           | 2  | 3              | 4                   | 5                   | 6                   | 7                                 |
|             | Drahtwaren, Ketten und Federn  |                |                     |                     |                     |                                   |
|             | Litzen, Kabel, Seile, Seilschlingen u.ä. Waren, aus Eisen oder Stahl (ohne isolierte Erzeugnisse für die Elektrotechnik)   |                |                     |                     |                     |                                   |
| 2593 11 301 | - Litzen, Kabel und Seile<br>- - Litzen, Kabel und Seile mit einer größten Querschnittsabmessung von 3 mm oder weniger   | t<br>1000 EUR  | 3 451<br>14 461     | 3 606<br>15 262     | 3 699<br>15 717     | 16                                |
| 2593 11 303 | - - Litzen, mit einer größten Querschnittsabmessung von mehr als 3 mm  | t<br>1000 EUR  | 10 047<br>20 277    | 11 311<br>20 751    | 11 350<br>23 077    | 11                                |
| 2593 11 305 | - - Kabel und Seile, mit einer größten Querschnittsabmessung von mehr als 3 mm   | t<br>1000 EUR  | 21 816<br>82 344    | 20 179<br>77 670    | 19 844<br>74 711    | 26                                |
| 2593 11 500 | - Seilschlingen u.ä., Waren  | t<br>1000 EUR  | 639<br>3 888        | 634<br>3 917        | 679<br>4 136        | 11                                |
| 2593 12 300 | Stacheldraht aus Eisen oder Stahl; Litzen, Kabel, Seile u.ä. Waren, aus Kupfer und Aluminium (ohne isolierte Erzeugnisse für die Elektrotechnik)<br>- Stacheldraht aus Eisen oder Stahl, für Einzäunungen (auch verwundene Drähte oder Bänder) | t<br>1000 EUR  | -<br>-              | -<br>-              | -<br>-              | -                                 |
| 2593 12 500 | - Litzen, Kabel, Seile u.ä. Waren, aus Kupfer  | t<br>1000 EUR  | 11 377<br>49 976    | 13 131<br>49 815    | 12 487<br>46 233    | 15                                |
| 2593 12 700 | - Litzen, Kabel, Seile u.ä. Waren, aus Aluminium   | t<br>1000 EUR  | .<br>.              | .<br>.              | .<br>.              | 3                                 |
| 2593 13 130 | Gewebe, Gitter, Geflechte, aus Eisen-, Stahl- oder Kupferdraht; Streckbleche und -bänder, aus Eisen, Stahl oder Kupfer<br>- Gewebe aus Eisen- oder Stahldraht<br>- - Endlose Gewebe für Maschinen, aus nicht rostendem Stahl                   | kg<br>1000 EUR | 470 416<br>13 486   | 493 904<br>13 396   | 511 777<br>13 922   | 7                                 |
| 2593 13 150 | - - Andere Gewebe  | kg<br>1000 EUR | 1 914 209<br>42 831 | 1 876 389<br>43 490 | 1 851 483<br>43 956 | 18                                |
| 2593 13 200 | - - Gitter und Geflechte, verschweißt, mit einer Maschengröße von 100 cm2 oder mehr, aus Eisen- oder Stahldraht, mit einer größten Querschnittsabmessung von 3 mm oder mehr  | t<br>1000 EUR  | 350 259<br>176 954  | 330 411<br>139 221  | 385 279<br>182 866  | 25                                |
| 2593 13 303 | - - Andere Gitter und Geflechte, verschweißt, aus Eisen- oder Stahldraht<br>- - Unterstützungskörbe und Deckenträger, geschweißt, für die Betonbewehrung   | t<br>1000 EUR  | 41 529<br>28 413    | 40 552<br>26 055    | 54 280<br>35 897    | 10                                |
| 2593 13 309 | - - Andere Gitter und Geflechte, verschweißt   | t<br>1000 EUR  | 41 570<br>56 101    | 37 130<br>47 702    | 41 795<br>51 713    | 22                                |
| 2593 13 430 | - - nicht mit Kunststoff überzogen, z.B. verzinkt  | kg<br>1000 EUR | 1 928 390<br>13 266 | 1 667 832<br>10 790 | 1 817 780<br>12 334 | 13                                |
| 2593 13 450 | - - mit Kunststoff überzogen   | kg<br>1000 EUR | 3 758 676<br>12 162 | 4 203 342<br>13 858 | 3 863 636<br>13 565 | 6                                 |
| 2593 13 500 | - Streckbleche und -bänder, aus Eisen oder Stahl   | kg<br>1000 EUR | 5 471 902<br>6 242  | 6 046 292<br>6 203  | 5 894 115<br>6 214  | 5                                 |
| 2593 13 600 | - Gewebe (einschl. endloser Gewebe), Gitter und Geflechte, aus Kupferdraht; Streckbleche und -bänder, aus Kupfer   | kg<br>1000 EUR | .<br>7 984          | .<br>8 193          | .<br>7 898          | 10                                |
| 2593 14 100 | Reißnägel, Nägel, Stifte, Krampen, Klammern (ohne Heftklammern, zusammenhängend in Streifen) u.ä. Waren, aus Eisen, Stahl, Kupfer oder Aluminium<br>- Reißnägel aus Eisen oder Stahl   | kg<br>1000 EUR | .<br>.              | .<br>.              | .<br>.              | 2                                 |

## 3 Produktion nach Güterarten - Deutschland

| Melde-Nr.   | Bezeichnung   | Einheit        | 2. Vj 2015           | 1. Vj 2016           | 2. Vj 2016           | 2. Vj 2016 Anzahl der Unternehmen |
|-------------|---|----------------|----------------------|----------------------|----------------------|-----------------------------------|
| 1           | 2   | 3              | 4                    | 5                    | 6                    | 7                                 |
|             | - Andere Nägel (ohne Reißnägel aus Eisen oder Stahl), Stifte, Krampen Klammern (ohne Heftklammern, zusammenhängend in Streifen) u.ä. Waren aus Eisen, Stahl, Kupfer und Aluminium   |                |                      |                      |                      |                                   |
| 2593 14 801 | - - Nägel aus Eisen- oder Stahldraht, zusammenhängend in Streifen oder Rollen   | kg<br>1000 EUR | .                    | .                    | .                    | 3                                 |
| 2593 14 802 | - - Nägel aus Eisen- oder Stahldraht, nicht verzinkt  | kg<br>1000 EUR | 2 858 725<br>4 059   | 2 480 422<br>3 777   | 2 769 651<br>3 774   | 4                                 |
| 2593 14 803 | - - Nägel, Krampen, gewellte oder abgeschrägte Klammern u.ä. Waren, aus Eisen oder Stahl  | kg<br>1000 EUR | 2 481 225<br>9 136   | 2 174 409<br>8 741   | 2 701 756<br>9 914   | 6                                 |
| 2593 14 809 | - - Andere Nägel (ohne Reißnägel aus Eisen oder Stahl), Stifte, Krampen Klammern (ohne Heftklammern, zusammenhängend in Streifen), u.ä. Waren, aus Eisen, Stahl, Kupfer und Aluminium   | kg<br>1000 EUR | 10 085 310<br>32 496 | 10 427 434<br>31 988 | 11 027 921<br>32 631 | 20                                |
|             | Drähte, Stäbe, Rohre, Platten, Elektroden u.ä. Waren, mit Dekapier- od. Flussmittel umhüllt od. gefüllt; zum Schweißen oder Lötten; Drähte und Stäbe, aus agglomeriertem Pulver von unedlen Metallen, zum Metallisieren im Aufspritzverfahren |                |                      |                      |                      |                                   |
| 2593 15 100 | - Umhüllte Elektroden aus unedlen Metallen, für das Lichtbogenschweißen   | kg<br>1000 EUR | 2 748 386<br>15 609  | 2 844 457<br>15 832  | 2 836 249<br>17 049  | 8                                 |
| 2593 15 300 | - Gefüllte Drähte aus unedlen Metallen, für das Lichtbogenschweißen   | kg<br>1000 EUR | 4 703 660<br>12 821  | 5 130 905<br>12 617  | 4 355 516<br>9 531   | 4                                 |
| 2593 15 500 | - Umhüllte Stäbe und gefüllte Drähte aus unedlen Metallen, für das Lötten oder das Autogenschweißen   | kg<br>1000 EUR | 367 503<br>9 262     | 368 716<br>8 779     | 381 004<br>8 940     | 4                                 |
| 2593 15 700 | - Andere Drähte u.ä. Waren (einschl. Teilen)  | 1000 EUR       | 12 567               | 12 180               | 12 058               | 8                                 |
|             | Federn und Federblätter, aus Eisen oder Stahl, Federn aus Kupfer und aus Kupferlegierungen  |                |                      |                      |                      |                                   |
| 2593 16 130 | - Blattfedern und Federblätter dafür, aus Eisen oder Stahl  |                |                      |                      |                      |                                   |
|             | - - Parabelfedern und Federblätter dafür, warmgeformt   | t<br>1000 EUR  | 7 073<br>19 370      | 6 690<br>16 942      | 7 274<br>18 550      | 3                                 |
| 2593 16 150 | - - Andere Blattfedern und Federblätter dafür, warmgeformt  | t<br>1000 EUR  | .                    | .                    | .                    | 2                                 |
| 2593 16 170 | - - Kaltgeformte Blattfedern und Federblätter dafür   | t<br>1000 EUR  | 1 630<br>24 900      | 1 804<br>26 899      | 1 779<br>27 505      | 24                                |
| 2593 16 310 | - Schraubenfedern, aus Eisen oder Stahl   |                |                      |                      |                      |                                   |
|             | - - warmgeformt   | t<br>1000 EUR  | 9 017<br>26 528      | 9 678<br>29 461      | 9 655<br>29 677      | 8                                 |
| 2593 16 330 | - - Schraubendruckfedern, kaltgeformt   | t<br>1000 EUR  | 32 193<br>168 341    | 30 224<br>177 067    | 31 589<br>177 554    | 68                                |
| 2593 16 350 | - - Schraubenzugfedern, kaltgeformt   | t<br>1000 EUR  | 5 679<br>27 818      | 5 375<br>24 519      | 5 462<br>25 276      | 47                                |
| 2593 16 370 | - - Andere Schraubenfedern, kaltgeformt   | t<br>1000 EUR  | 4 756<br>21 562      | 5 010<br>23 148      | 4 853<br>22 498      | 27                                |
| 2593 16 530 | - Spiralflachfedern, Tellerfedern, aus Eisen oder Stahl   |                |                      |                      |                      |                                   |
|             | - - Spiralflachfedern   | t<br>1000 EUR  | 8 063<br>54 650      | 6 755<br>49 514      | 7 107<br>51 444      | 17                                |
| 2593 16 550 | - - Tellerfedern  | t<br>1000 EUR  | .                    | .                    | .                    | 8                                 |
| 2593 16 603 | - Andere Federn aus Eisen oder Stahl  |                |                      |                      |                      |                                   |
|             | - - Drahtformfedern   | t<br>1000 EUR  | 2 773<br>28 736      | 2 985<br>31 247      | 3 227<br>31 560      | 47                                |
| 2593 16 609 | - - Andere Federn   | t<br>1000 EUR  | 32 240<br>101 398    | 32 057<br>104 519    | 31 290<br>101 937    | 53                                |
| 2593 16 800 | - Federn aus Kupfer und aus Kupferlegierungen   | t<br>1000 EUR  | 472<br>12 894        | 494<br>12 061        | 470<br>12 287        | 19                                |

| Melde-Nr.   | Bezeichnung  | Einheit        | 2. Vj 2015          | 1. Vj 2016          | 2. Vj 2016          | 2. Vj 2016 Anzahl der Unternehmen |
|-------------|--|----------------|---------------------|---------------------|---------------------|-----------------------------------|
| 1           | 2  | 3              | 4                   | 5                   | 6                   | 7                                 |
|             | Ketten (ohne Gelenkketten) und Teile dafür, aus Eisen oder Stahl sowie aus Kupfer  |                |                     |                     |                     |                                   |
| 2593 17 100 | - Stegketten aus Eisen oder Stahl  | t<br>1000 EUR  | -<br>-              | -<br>-              | -<br>-              | -                                 |
| 2593 17 230 | - - mit einer Querschnittsabmessung von 16 mm oder weniger   | kg<br>1000 EUR | 4 705 123<br>23 853 | 5 200 630<br>25 954 | 4 737 437<br>23 862 | 13                                |
| 2593 17 250 | - - mit einer Querschnittsabmessung von mehr als 16 mm   | kg<br>1000 EUR | 3 178 244<br>18 405 | 3 046 478<br>17 570 | 3 375 503<br>19 150 | 7                                 |
| 2593 17 300 | - Gleitschutzketten aus Eisen oder Stahl   | kg<br>1000 EUR | .                   | .                   | .                   | 3                                 |
| 2593 17 500 | - Andere Ketten aus Eisen oder Stahl   | kg<br>1000 EUR | 1 797 303<br>7 337  | 1 659 757<br>6 596  | 1 610 741<br>6 579  | 9                                 |
| 2593 17 700 | - Ketten und Teile dafür aus Kupfer  | 1000 EUR       | .                   | .                   | .                   | 1                                 |
| 2593 17 800 | - Ketten und Teile dafür aus Eisen oder Stahl  | 1000 EUR       | 17 570              | 16 971              | 14 045              | 11                                |
| 2593 18 000 | Näh-, Strick-, Schnür-, Häkelnadeln, Stichel u.ä. Waren; Sicherheits-, Stecknadeln u.ä. Nadeln, a.n.g., aus Eisen oder Stahl, zum Handgebrauch | kg<br>1000 EUR | .                   | .                   | .                   | 1                                 |
|             | Schrauben und Niete  |                |                     |                     |                     |                                   |
|             | Schrauben, Bolzen, Muttern, Niete, Splinte, Keile, Federringe und -scheiben, Unterlegscheiben u.ä. Waren, aus Eisen, Stahl, sowie aus Kupfer   |                |                     |                     |                     |                                   |
|             | Schrauben, Bolzen, Muttern, Schwellenschrauben, Schraubhaken u.ä. Waren, mit Gewinde, aus Eisen oder Stahl                                     |                |                     |                     |                     |                                   |
| 2594 11 130 | - - Schrauben aus vollen Material gedreht, mit einer Stiftdicke von 6 mm oder weniger  | t<br>1000 EUR  | 4 537<br>37 374     | 4 745<br>38 318     | 4 608<br>38 059     | 28                                |
| 2594 11 150 | - - Schrauben und Bolzen zum Befestigen von Oberbaumaterial von Bahnen   | t<br>1000 EUR  | 772<br>.            | 701<br>.            | 711<br>.            | 5                                 |
| 2594 11 170 | - Schrauben und Bolzen ohne Kopf   | t<br>1000 EUR  | 9 584<br>57 143     | 8 815<br>50 545     | 8 867<br>52 037     | 25                                |
| 2594 11 230 | - - mit Schlitz oder Kreuzschlitz, aus nicht rostendem Stahl   | t<br>1000 EUR  | 217<br>2 601        | 190<br>2 376        | 183<br>2 399        | 14                                |
| 2594 11 250 | - - mit Schlitz oder Kreuzschlitz, aus Eisen oder anderem Stahl  | t<br>1000 EUR  | 11 670<br>84 696    | 13 080<br>89 551    | 12 857<br>92 710    | 21                                |
| 2594 11 270 | - - mit Innensechskant, aus nicht rostendem Stahl  | t<br>1000 EUR  | 9 408<br>33 928     | 10 194<br>36 596    | 10 367<br>37 110    | 10                                |
| 2594 11 290 | - - mit Innensechskant, aus Eisen oder anderem Stahl   | t<br>1000 EUR  | 4 131<br>32 795     | 4 024<br>32 050     | 4 014<br>32 044     | 16                                |
| 2594 11 310 | - - mit Außensechskant, aus nicht rostendem Stahl  | t<br>1000 EUR  | 775<br>4 950        | 848<br>5 063        | 788<br>5 364        | 14                                |
| 2594 11 330 | - - mit Außensechskant, aus Eisen oder anderem Stahl, mit einer Zugfestigkeit von weniger als 800 Mpa  | t<br>1000 EUR  | 5 091<br>15 871     | 5 080<br>15 035     | 5 410<br>15 502     | 13                                |
| 2594 11 350 | - - mit Außensechskant, aus Eisen oder anderem Stahl, mit einer Zugfestigkeit von 800 MPa oder mehr  | t<br>1000 EUR  | 26 526<br>59 742    | 26 538<br>56 230    | 28 445<br>62 315    | 24                                |

| Melde-Nr.   | Bezeichnung   | Einheit        | 2. Vj 2015           | 1. Vj 2016           | 2. Vj 2016           | 2. Vj 2016 Anzahl der Unternehmen |
|-------------|---|----------------|----------------------|----------------------|----------------------|-----------------------------------|
| 1           | 2   | 3              | 4                    | 5                    | 6                    | 7                                 |
| 2594 11 390 | - - Andere Schrauben und Bolzen, mit Kopf, aus Eisen oder Stahl   | t<br>1000 EUR  | 41 280<br>187 307    | 38 887<br>176 644    | 41 701<br>185 334    | 48                                |
|             | - Schwellenschrauben, andere Holzschrauben, Schraubhaken, Ring- und Ösensschrauben  |                |                      |                      |                      |                                   |
| 2594 11 530 | - - Schwellenschrauben, und andere Holzschrauben  | t<br>1000 EUR  | 10 172<br>26 443     | 9 749<br>26 686      | 11 370<br>29 455     | 8                                 |
| 2594 11 570 | - - Schraubhaken, Ring- und Ösensschrauben  | t<br>1000 EUR  | .                    | 646                  | 611                  | 5                                 |
|             | - Gewindeformende Schrauben   |                |                      |                      |                      |                                   |
| 2594 11 730 | - - aus Stahl   | t<br>1000 EUR  | 2 085<br>219         | 2 304<br>247         | 2 253<br>262         | 7                                 |
| 2594 11 750 | - - Andere gewindeformende Schrauben  | t<br>1000 EUR  | 2 468<br>12 340      | 2 644<br>12 219      | 2 807<br>12 376      | 14                                |
|             | - Muttern   |                |                      |                      |                      |                                   |
| 2594 11 830 | - - Gedrehte Muttern mit einer Lochweite von 6 mm oder weniger  | t<br>1000 EUR  | 73 068<br>6 557      | 72 060<br>7 717      | 74 663<br>7 960      | 14                                |
| 2594 11 850 | - - Andere Muttern aus nicht rostendem Stahl  | t<br>1000 EUR  | 34 961<br>233        | 41 845<br>260        | 44 560<br>345        | 8                                 |
| 2594 11 870 | - - Andere Muttern (ohne solche aus nicht rostendem Stahl)  | t<br>1000 EUR  | 2 027<br>21 891      | 1 935<br>21 247      | 1 973<br>21 908      | 24                                |
| 2594 11 900 | - Andere Waren, aus Eisen oder Stahl, mit Gewinde   | t<br>1000 EUR  | 102 155<br>30 332    | 103 445<br>31 339    | 104 221<br>30 278    | 35                                |
|             | Federringe und -scheiben u.a. Sicherungsringe und -scheiben; Niete, Splinte, Keile u.ä. Waren, ohne Gewinde, aus Eisen oder Stahl                             |                |                      |                      |                      |                                   |
| 2594 12 100 | - Federringe, -scheiben u.a. Sicherungsringe und -scheiben  | kg<br>1000 EUR | 2 134 511<br>18 742  | 2 304 193<br>19 489  | 2 296 895<br>19 577  | 12                                |
| 2594 12 300 | - Andere Unterlegscheiben   | kg<br>1000 EUR | 13 418 834<br>29 240 | 13 331 405<br>28 132 | 12 433 102<br>27 939 | 10                                |
| 2594 12 500 | - Niete   | kg<br>1000 EUR | 8 669 412<br>39 660  | 9 332 282<br>42 440  | 9 230 708<br>42 680  | 12                                |
| 2594 12 700 | - Splinte, Keile u.ä. Waren, ohne Gewinde   | kg<br>1000 EUR | 2 932 441<br>20 851  | 2 890 577<br>22 485  | 2 791 088<br>21 762  | 21                                |
|             | Unterlegscheiben, Holzschrauben u.a. Waren der Schraubenindustrie, mit und ohne Gewinde, aus Kupfer und aus Kupferlegierungen (ohne Stifte, Nägel u.ä. Waren) |                |                      |                      |                      |                                   |
| 2594 13 100 | - Unterlegscheiben (einschl. Federringen und -scheiben) und andere Waren der Schraubenindustrie, ohne Gewinde (z.B. Niete, Splinte, Keile)                    | kg<br>1000 EUR | 1 225 915<br>3 655   | 1 169 204<br>3 995   | 1 212 708<br>4 318   | 10                                |
| 2594 13 400 | - Andere Schrauben, Bolzen und Muttern, mit Gewinde   | kg<br>1000 EUR | 44 599<br>.          | 77 290<br>.          | 75 390<br>.          | 5                                 |
| 2594 13 700 | - Andere Waren der Schraubenindustrie, mit Gewinde  | kg<br>1000 EUR | 821 482<br>15 861    | 807 375<br>15 262    | 793 068<br>13 999    | 16                                |
|             | Andere Metallwaren a.n.g.   |                |                      |                      |                      |                                   |
|             | Metallerzeugnisse, für Badezimmer und Küchen  |                |                      |                      |                      |                                   |
|             | Sanitär-, Hygiene- oder Toilettenartikel und Teile dafür aus Eisen, Stahl, Kupfer oder Aluminium  |                |                      |                      |                      |                                   |
| 2599 11 100 | - Abwasch- und Waschbecken, aus nicht rostendem Stahl   | St<br>1000 EUR | 622 366<br>39 087    | 500 045<br>35 013    | 539 348<br>36 715    | 10                                |
| 2599 11 270 | Badewannen aus Eisen oder Stahl   | St<br>1000 EUR | .                    | .                    | .                    | 2                                 |
|             | - Andere Sanitär-, Hygiene- oder Toilettenartikel und deren Teile aus Eisen oder Stahl (ohne Waschbecken und Badewannen), Kupfer sowie aus Aluminium          |                |                      |                      |                      |                                   |
| 2599 11 310 | - - aus Eisen oder Stahl  | kg<br>1000 EUR | 3 416 895<br>39 973  | 3 929 206<br>44 266  | 4 161 739<br>46 550  | 18                                |
| 2599 11 350 | - - aus Kupfer  | kg<br>1000 EUR | .                    | .                    | .                    | 4                                 |
| 2599 11 370 | - - aus Aluminium   | kg<br>1000 EUR | 8 897 386<br>56 275  | 8 666 530<br>54 807  | 9 703 293<br>59 912  | 4                                 |

## 3 Produktion nach Güterarten - Deutschland

| Melde-Nr.   | Bezeichnung   | Einheit        | 2. Vj 2015          | 1. Vj 2016          | 2. Vj 2016          | 2. Vj 2016 Anzahl der Unternehmen |
|-------------|---|----------------|---------------------|---------------------|---------------------|-----------------------------------|
| 1           | 2   | 3              | 4                   | 5                   | 6                   | 7                                 |
| 2599 12 170 | Haushalts- oder Hauswirtschaftsartikel und Teile dafür, aus Eisen oder Stahl, Kupfer oder Aluminium<br>- Andere Haushalts- und Hauswirtschaftsartikel aus Gusseisen   | kg<br>1000 EUR | .                   | .                   | .                   | 1                                 |
| 2599 12 230 | - aus nicht rostendem Stahl<br>- - Artikel für den Tischgebrauch  | kg<br>1000 EUR | .                   | .                   | .                   | 2                                 |
| 2599 12 291 | - - Andere Haushalts- und Hauswirtschaftsartikel, aus nicht rostendem Stahl<br>- - - Koch-, Brat- und Backgeschirre   | kg<br>1000 EUR | 1 961 447<br>22 112 | 1 813 758<br>26 598 | 1 867 481<br>27 649 | 5                                 |
| 2599 12 293 | - - - Schnellkochgeschirre  | kg<br>1000 EUR | 903 997<br>11 441   | .                   | .                   | 4                                 |
| 2599 12 299 | - - - Andere Haushalts- und Hauswirtschaftsartikel, a.n.g.  | kg<br>1000 EUR | 518 637<br>10 463   | 387 677<br>10 897   | 544 265<br>11 887   | 11                                |
| 2599 12 370 | - - Andere Haushalts- und Hauswirtschaftsartikel aus Eisen (ohne Gusseisen) oder Stahl, emailliert  | kg<br>1000 EUR | 614 402<br>.        | .                   | .                   | 4                                 |
| 2599 12 430 | - - Andere Haushalts- u. Hauswirtschaftsartikel und Teile dafür, aus Eisen oder Stahl<br>- - für den Tischgebrauch<br>- - Andere Haushalts- und Hauswirtschaftsartikel, auch mit Farbe versehen oder lackiert         | kg<br>1000 EUR | -<br>-              | -<br>-              | -<br>-              | -                                 |
| 2599 12 497 | - - - Briefkästen und Kastenanlagen   | kg<br>1000 EUR | 1 408 168<br>23 063 | 1 285 879<br>21 821 | 1 407 592<br>24 084 | 13                                |
| 2599 12 498 | - - - Koch-, Brat-, Backgeschirr u.a. Haushalts-, Hauswirtschaftsartikel u. deren Teile, mit Farbe versehen oder lackiert   | kg<br>1000 EUR | 5 003 738<br>29 383 | 4 585 558<br>32 897 | 4 159 715<br>29 569 | 11                                |
| 2599 12 530 | - Haushalts-, Hauswirtschaftsartikel und deren Teile; Schwämme, Putzlappen u.ä. Waren zum Scheuern, Polieren u.dgl.; aus Kupfer und Aluminium<br>- - aus Kupfer und Kupferlegierungen                                 | kg<br>1000 EUR | .                   | .                   | .                   | 1                                 |
| 2599 12 550 | - - aus Aluminium und Aluminiumlegierungen, gegossen  | kg<br>1000 EUR | .                   | .                   | .                   | 1                                 |
| 2599 12 571 | - - - Andere Artikel aus Aluminium und Aluminiumlegierungen<br>- - - Koch-, Brat- und Backgeschirre aus Aluminium und Aluminiumlegierungen  | kg<br>1000 EUR | .                   | .                   | .                   | 2                                 |
| 2599 12 579 | - - - Andere Artikel aus Aluminium und Aluminiumlegierungen, a.n.g.   | kg<br>1000 EUR | 684 223<br>6 308    | 740 484<br>7 416    | 793 413<br>7 026    | 7                                 |
| 2599 12 700 | - Mechanische Handgeräte mit einem Gewicht von 10 kg oder weniger, zum Vorbereiten, Zubereiten oder Anrichten von Speisen oder Getränken  | kg<br>1000 EUR | .                   | .                   | .                   | 2                                 |
| 2599 12 800 | - Eisen-, Stahlwolle, Schwämme, Putzlappen, Handschuhe u.ä. Waren, zum Scheuern, Polieren u.dgl., aus Eisen oder Stahl  | kg<br>1000 EUR | .                   | .                   | .                   | 1                                 |
| 2599 21 300 | Andere Metallerzeugnisse (ohne Schwerter, Buschmesser, Bajonette u.ä. Waffen), a.n.g.<br>Panzerschränke, Türen und Fächer für Stahlkammern, Sicherheitskassetten u.ä. Waren, aus unedlen Metallen<br>- Panzerschränke | St<br>1000 EUR | 12 130<br>8 269     | 13 954<br>9 159     | 14 730<br>11 248    | 12                                |
| 2599 21 500 | - Türen und Fächer für Stahlkammern   | kg<br>1000 EUR | .                   | .                   | .                   | 4                                 |
| 2599 21 700 | - Sicherheitskassetten u.ä. Waren   | 1000 EUR       | 10 191              | 11 896              | 12 090              | 11                                |
| 2599 22 000 | Sortier-, Ablege-, Karteikästen, Manuskriptständer, Federschalen, Stempelhalter u.ä. Ausstattungsgegenstände, aus unedlen Metallen für Büros  | 1000 EUR       | 1 258               | .                   | 1 274               | 3                                 |

## 3 Produktion nach Güterarten - Deutschland

| Melde-Nr.   | Bezeichnung   | Einheit        | 2. Vj 2015            | 1. Vj 2016            | 2. Vj 2016            | 2. Vj 2016 Anzahl der Unternehmen |
|-------------|---|----------------|-----------------------|-----------------------|-----------------------|-----------------------------------|
| 1           | 2   | 3              | 4                     | 5                     | 6                     | 7                                 |
| 2599 23 300 | Mechaniken für Schnellhefter oder Aktenordner, Heftklammern u.ä. Büromaterial, aus unedlen Metallen<br>- Mechaniken für Schnellhefter oder Aktenordner  | 1000 EUR       | .                     | .                     | .                     | 1                                 |
| 2599 23 500 | - Heftklammern, zusammenhängend in Streifen   | 1000 EUR       | 3 830                 | 3 655                 | 3 913                 | 4                                 |
| 2599 23 700 | - Anderes Büromaterial (einschl. teile)   | 1000 EUR       | 2 051                 | 3 190                 | 3 824                 | 5                                 |
| 2599 24 000 | Statuetten u.a. Ziergegenstände, Rahmen für Fotografien, Bilder u.dgl., Spiegel, aus unedlen Metallen   | 1000 EUR       | 21 891                | 20 119                | 21 377                | 18                                |
| 2599 25 303 | Verschlüsse, Verschlussbügel, Schnallen, Spangen, Klammern, Haken, Ösen, u.ä. Waren, aus unedlen Metallen, für Kleidung, Schuhe, Planen, Täschnerwaren oder zum Fertigen oder Ausrüsten anderer Waren; Hohl- und Zweispitzniete, Perlen und zugeschnittene Flitter aus unedlen Metallen<br>- Klammern, Haken und Ösen für Kleidung, Schuhe, Planen, Täschnerwaren oder zum Fertigen oder Ausrüsten anderer Waren, aus unedlen Metallen<br>- - verbunden mit Gewebebändern | 1000 EUR       | .                     | .                     | .                     | 2                                 |
| 2599 25 309 | - - Andere Klammern, Haken und Ösen   | 1000 EUR       | 40 473                | 44 112                | 43 872                | 9                                 |
| 2599 25 503 | - Hohl- und Zweispitzniete<br>- - Blindniete  | 1000 EUR       | 20 560                | 22 595                | 21 899                | 6                                 |
| 2599 25 509 | - - Andere Niete  | 1000 EUR       | 3 611                 | 3 649                 | 3 562                 | 4                                 |
| 2599 25 703 | - Schnallen, Verschlüsse und Verschlussbügel u.a. Befestigungsartikel; Perlen und zugeschnittene Flitter<br>- - Verschlüsse (ohne solche für Handtaschen)   | 1000 EUR       | 3 245                 | 3 583                 | 3 400                 | 5                                 |
| 2599 25 708 | - - Andere Befestigungsartikel (z.B. Schnallen, Schließen); Perlen und zugeschnittene Flitter; z.B. Verschlüsse und Verschlussbügel für Handtaschen   | 1000 EUR       | 2 505                 | 2 902                 | 2 661                 | 4                                 |
| 2599 26 000 | Schiffsschrauben und Schraubenflügel dafür<br>Andere Waren aus unedlen Metallen, a.n.g.   | St<br>1000 EUR | 157<br>.              | 159<br>.              | 185<br>.              | 3                                 |
| 2599 29 110 | - Schiffsanker, Draggen, Teile dafür, aus Eisen oder Stahl; Waren aus Eisen oder Stahl, gegossen, a.n.g.<br>- - Schiffsanker, Draggen, Teile dafür, aus Eisen oder Stahl  | kg<br>1000 EUR | .                     | .                     | .                     | 3                                 |
| 2599 29 130 | - - Waren aus nicht verformbaren Gusseisen, a.n.g., z.B. Kanalguss, Straßenkappen   | kg<br>1000 EUR | 13 221 638<br>14 773  | 13 504 045<br>15 841  | 14 334 530<br>16 509  | 6                                 |
| 2599 29 190 | - - Mahlkugeln u.ä. Mahlkörper u.a. Waren aus Eisen oder Stahl gegossen, a.n.g.<br>- Waren aus Eisen oder Stahl, geschmiedet, jedoch nicht weiterbearbeitet; Waren aus Eisen- oder Stahldraht; Tabakdosen, Zigarettenetuis u.ä.   | kg<br>1000 EUR | .                     | .                     | .                     | 2                                 |
| 2599 29 220 | - - Mahlkugeln u.ä. Mahlkörper u.a. Waren, geschmiedet, jedoch nicht weiterbearbeitet   | kg<br>1000 EUR | .                     | .                     | .                     | 1                                 |
| 2599 29 250 | - - Waren aus Eisen- oder Stahldraht (z.B. Vogelkäfige u.ä. Kleinkäfige, Körbe)   | kg<br>1000 EUR | 47 533 038<br>207 563 | 48 520 619<br>206 290 | 51 816 421<br>216 357 | 52                                |
| 2599 29 270 | - - Tabakdosen, Zigarettenetuis, Puderdosen, Lippenstifthüllen u.ä. Gegenstände für den Taschengebrauch   | 1000 EUR       | -                     | -                     | -                     |                                   |



## 3 Produktion nach Güterarten - Deutschland

| Melde-Nr.   | Bezeichnung   | Einheit  | 2. Vj 2015 | 1. Vj 2016 | 2. Vj 2016 | 2. Vj 2016 Anzahl der Unternehmen |
|-------------|---|----------|------------|------------|------------|-----------------------------------|
| 1           | 2   | 3        | 4          | 5          | 6          | 7                                 |
| 2599 29 310 | - Leitern und Trittschemel; Paletten u.ä. stapelfähige Transportmittel; Rollen und Trommeln; Dachentlüfter, Dachrinnen, Haken u.a. Bauartikel, aus Eisen oder Stahl   | St       | 557 083    | 483 052    | 520 025    | 10                                |
|             | - - Leitern und Trittschemel  | 1000 EUR | 10 975     | 9 224      | 9 630      |                                   |
| 2599 29 330 | - - Paletten u.ä. stapelfähige Transportmittel  | kg       | 26 057 609 | 21 529 020 | 22 243 060 | 25                                |
|             |   | 1000 EUR | 38 644     | 31 306     | 33 464     |                                   |
| 2599 29 350 | - - Rollen und Trommeln für Kabel, Schläuche u.dgl.   | kg       | 2 233 110  | 2 309 082  | 2 207 961  | 13                                |
|             |   | 1000 EUR | 11 506     | 12 889     | 11 360     |                                   |
| 2599 29 373 | - - Rohrschellen u.a. Rohrbefestigungselemente, aus Stahl; Bedachungsartikel u.a. Bauartikel, aus Stahlblech  | kg       | 5 615 247  | 5 204 272  | 5 635 599  | 17                                |
|             | - - - Rohrschellen u.a. Rohrbefestigungselemente, aus Stahl   | 1000 St  | 52 308 589 | 79 604 537 | 80 588 324 | 17                                |
|             |   | 1000 EUR | 39 520     | 37 345     | 39 310     |                                   |
| 2599 29 379 | - - - Bedachungsartikel u.a. Bauartikel, aus Stahlblech (z.B. nichtmechanische Dachentlüfter, Dachrinnen, Haken   | kg       | 34 206 276 | 30 417 226 | 38 246 940 | 33                                |
|             |   | 1000 St  | 56 659 765 | 46 687 722 | 58 819 329 | 33                                |
|             |   | 1000 EUR | 62 671     | 53 815     | 69 317     |                                   |
| 2599 29 410 | - Schmutzkörbe u.ä. Abwassersiebe, aus Stahlblech; andere Waren aus Eisen oder Stahl  | kg       | .          | .          | .          | 2                                 |
|             | - - Schmutzkörbe u.ä. Abwassersiebe, aus Stahlblech, für Kanalisationsabflüsse  | 1000 EUR | .          | .          | .          |                                   |
| 2599 29 491 | - - - Andere Waren aus Eisen oder Stahl (ohne gegossene)  | kg       | 795 443    | 825 852    | 774 784    | 7                                 |
|             | - - - freiformgeschmiedet oder gesenkgeschmiedet  | 1000 EUR | 6 697      | 7 012      | 6 879      |                                   |
| 2599 29 493 | - - - - Schlauchbinder-, -verbindungselemente, -schellen und -befestigungselemente  | kg       | 8 996 961  | 9 065 121  | 9 389 299  | 15                                |
|             |   | 1000 St  | 359 083    | 336 945    | 335 034    | 15                                |
|             |   | 1000 EUR | 95 887     | 99 677     | 98 598     |                                   |
| 2599 29 494 | - - - - Verkehrsschilder  | kg       | 120 349    | 83 204     | 73 710     | 5                                 |
|             |   | 1000 EUR | 988        | 721        | 766        |                                   |
| 2599 29 495 | - - - - Schilder aus Stahlblech (ohne Verkehrsschilder)   | kg       | 192 292    | 183 619    | 185 959    | 9                                 |
|             |   | 1000 EUR | 2 156      | 1 965      | 2 062      |                                   |
| 2599 29 496 | - - - - Kesselböden   | kg       | 10 606 852 | 10 686 180 | 11 260 279 | 8                                 |
|             |   | 1000 EUR | 33 241     | 31 100     | 33 281     |                                   |
| 2599 29 498 | - - - - Andere Waren aus Eisen oder Stahl, a.n.g., z.B. Riemen- u. Transportverbindungen  | kg       | 76 982 688 | 81 701 851 | 88 859 383 | 157                               |
|             |   | 1000 EUR | 304 726    | 310 309    | 323 617    |                                   |
| 2599 29 551 | - - - - Andere Waren aus Aluminium, und Kupfer, a.n.g.  | kg       | 9 420      | 4 945      | 13 555     | 6                                 |
|             | - - - - Gewebe, Gitter, Geflechte aus Aluminiumdraht  | 1000 EUR | 595        | 540        | 681        |                                   |
| 2599 29 552 | - - - - Andere Waren aus Aluminium, gegossen  | kg       | 1 883 842  | 1 890 347  | 1 914 300  | 12                                |
|             |   | 1000 EUR | 19 657     | 18 560     | 19 084     |                                   |
| 2599 29 555 | - - - - Andere Waren aus Aluminium, nicht gegossen  | kg       | 3 876 095  | 4 173 964  | 4 643 624  | 14                                |
|             | - - - - Leitern und Trittschemel  | 1000 EUR | 31 473     | 34 751     | 37 858     |                                   |
| 2599 29 559 | - - - - Andere Waren aus Aluminium, a.n.g., einschl. Kaltfließpressteile und Platinen für Kraftfahrzeug-Kennzeichen   | kg       | 13 153 009 | 10 594 146 | 14 499 038 | 69                                |
|             |   | 1000 EUR | 162 943    | 125 777    | 158 645    |                                   |
| 2599 29 580 | - - - - Waren aus Kupfer, gegossen oder geschmiedet, jedoch nicht weiterbearbeitet (ohne Ketten) u.a. Waren aus Kupfer (z.B. Tabakdosen, Zigarettentuis, Puderdosen, Steck-, Sicherheitsnadeln usw.; ohne Ketten), a.n.g. | 1000 EUR | 13 369     | 18 551     | 14 739     | 27                                |

## 3 Produktion nach Güterarten - Deutschland

| Melde-Nr.   | Bezeichnung  | Einheit                   | 2. Vj 2015                    | 1. Vj 2016                    | 2. Vj 2016                    | 2. Vj 2016 Anzahl der Unternehmen |
|-------------|--|---------------------------|-------------------------------|-------------------------------|-------------------------------|-----------------------------------|
| 1           | 2  | 3                         | 4                             | 5                             | 6                             | 7                                 |
| 2599 29 630 | - Andere Waren aus Nickel, Blei, Zink und Zinn<br>- - Bleche und Bänder, mit einer Dicke > 0,2 mm; Folien u. dünne Bänder (auch bedruckt oder auf Unterlagen), mit einer Dicke (ohne Unterlage) von 0,2 mm; Pulver und Flitter; Rohform-, verschluss- und verbindungsstücke, aus Zinn darunter zum Absatz bestimmt | t<br>t<br>1000 EUR        | *<br>179<br>179<br>.          | .<br>.<br>.                   | .<br>.<br>.                   | 3<br>3                            |
| 2599 29 670 | - - Andere Waren aus Zinn (ohne Stangen, Bleche, Bänder, Rohre, Rohrverbindungsstücke usw.), a.n.g.  | kg<br>1000 EUR            | .<br>710                      | 1 071                         | 1 371                         | 3                                 |
| 2599 29 710 | - - Rohre, Rohrform-, Rohrverschluss- und Rohrverbindungsstücke, aus Zink<br>darunter zum Absatz bestimmt  | t<br>t<br>1000 EUR        | *<br>.<br>3 932<br>17 716     | 3 401<br>3 401<br>14 170      | 4 066<br>4 066<br>16 612      | 7<br>7                            |
| 2599 29 730 | - - Andere Waren aus Zink (ohne Stangen, Bleche, Bänder, Rohre, Rohrverbindungsstücke usw.), a.n.g.  | kg<br>1000 EUR            | 12 309 087<br>55 274          | 6 987 187<br>28 656           | 11 216 702<br>44 135          | 21                                |
| 2599 29 750 | - - Rohre, Rohrform-, Rohrverschluss- und Rohrverbindungsstücke, aus Blei<br>darunter zum Absatz bestimmt  | t<br>t<br>1000 EUR        | *<br>-<br>-<br>-              | -<br>-<br>-                   | -<br>-<br>-                   | -<br>-                            |
| 2599 29 760 | - - Stangen (Stäbe), Profile und Draht, aus Blei<br>darunter zum Absatz bestimmt   | t<br>t<br>1000 EUR        | *<br>.<br>.<br>2 893          | .<br>.<br>.                   | .<br>.<br>3 429               | 3<br>3                            |
| 2599 29 770 | - - Andere Waren aus Blei (ohne Stangen, Platten, Bleche, Bänder, Rohre, Rohrverbindungsstücke usw.), a.n.g.   | kg<br>1000 EUR            | 1 113 349<br>5 466            | .<br>8 566                    | .<br>5 378                    | 5                                 |
| 2599 29 790 | - - Andere Waren aus Nickel, a.n.g.  | kg<br>1000 EUR            | 302 997<br>12 583             | 323 262<br>12 914             | 328 393<br>12 167             | 14                                |
| 2599 29 820 | - - Glocken, Klingeln, Gongs u.ä. Waren  | t<br>1000 EUR             | .<br>.                        | .<br>.                        | .<br>.                        | 1                                 |
| 2599 29 830 | - - Schläuche aus Eisen oder Stahl, auch mit Verschluss- oder Verbindungsstücken   | t<br>1000 EUR             | 4 620<br>106 789              | 5 035<br>104 978              | 5 302<br>109 139              | 16                                |
| 2599 29 850 | - - Schläuche aus anderen unedlen Metallen, auch mit Verschluss- oder Verbindungsstücken   | t<br>1000 EUR             | 151<br>3 453                  | .<br>.                        | .<br>.                        | 4                                 |
| 2599 29 871 | - - Kraftfahrzeug-Kennzeichen  | kg<br>1000 St<br>1000 EUR | 279 486<br>2 386<br>6 143     | 316 618<br>2 764<br>4 695     | 397 303<br>3 423<br>5 820     | 3<br>3                            |
| 2599 29 873 | - - Typenschilder, Skalen  | kg<br>1000 St<br>1000 EUR | .<br>35 470<br>25 304         | .<br>34 121<br>26 322         | .<br>34 650<br>30 324         | 17<br>17                          |
| 2599 29 875 | - - Frontplatten und Blenden   | kg<br>1000 St<br>1000 EUR | 131 587<br>2 999<br>5 092     | 106 002<br>1 843<br>5 582     | 126 951<br>2 352<br>5 265     | 15<br>15                          |
| 2599 29 879 | - - Andere Schilder, Zahlen, Buchstaben u.a. Zeichen   | kg<br>1000 St<br>1000 EUR | 1 660 481<br>67 734<br>44 952 | 1 447 650<br>68 396<br>43 605 | 1 634 493<br>68 118<br>47 946 | 49<br>49                          |
| 2599 29 950 | - Dauermagnete aus Metall  | kg<br>1000 EUR            | 1 037 352<br>53 456           | 1 537 200<br>59 169           | 1 623 567<br>61 441           | 11                                |
| 2599 99 000 | Veredlung von Erzeugnissen dieser Güterabteilung (ohne Schmiede-, Press-, Zieh- und Stanzteile, Oberflächenveredlung, Wärmebehandlung und Mechanik, a.n.g.)  | 1000 EUR                  | 177 699                       | 177 712                       | 181 217                       | 122                               |

| Melde-Nr.   | Bezeichnung   | Einheit             | 2. Vj 2015        | 1. Vj 2016           | 2. Vj 2016           | 2. Vj 2016 Anzahl der Unternehmen |
|-------------|---|---------------------|-------------------|----------------------|----------------------|-----------------------------------|
| 1           | 2   | 3                   | 4                 | 5                    | 6                    | 7                                 |
|             | Datenverarbeitungsgeräte, elektronische und optische Erzeugnisse  |                     |                   |                      |                      |                                   |
|             | Elektronische Bauelemente und Leiterplatten   |                     |                   |                      |                      |                                   |
| 2611 11 000 | Kathodenstrahl-Bildröhren; Fernseh-kameraröhren; andere Kathodenstrahl-röhren   | St<br>1000 EUR      | .                 | .                    | .                    | 1                                 |
| 2611 12 000 | Höchstfrequenzröhren (z.B. Magne-trone, Klystrone, Wanderfeldröhren, Karcinotrone u.a. Elektronenröhren)  | St<br>1000 EUR      | .                 | .                    | .                    | 1                                 |
| 2611 21 200 | Diode, Transistoren; Thyristoren, Diacs und Triacs<br>- Diode (ohne Foto- und Leucht-dioden)<br>z.B. Leistungsgleichrichterdiode  | St<br>1000 EUR      | .                 | .                    | .                    | 8                                 |
| 2611 21 500 | - Transistoren, andere Fototransis-toren  | 1000 St<br>1000 EUR | 14 855            | 19 668               | 17 499               | 4                                 |
| 2611 21 800 | - Thyristoren, Diacs und Triacs (ohne lichtempfindliche Halbleiterbauelemente)  | 1000 St<br>1000 EUR | 191 276           | 159 535              | 171 964              | 6                                 |
| 2611 22 200 | Halbleiterbauelemente, Leucht-dioden; gefasste oder montierte piezoelektrische Kristalle, Teile dafür<br>- Leuchtdiode, einschl. Laserdiode   | 1000 St<br>1000 EUR | 41 532<br>48 609  | 36 295<br>47 863     | 37 120<br>41 506     | 22                                |
| 2611 22 401 | - - Solarzellen   | 1000 St<br>1000 EUR | 74 066<br>171 954 | 88 563<br>214 389    | 99 995<br>223 635    | 17                                |
| 2611 22 409 | - - Andere lichtempfindliche Halb-leiterbauelemente   | 1000 St<br>1000 EUR | 3 141<br>53 075   | 4 564<br>50 456      | 5 024<br>58 709      | 13                                |
| 2611 22 600 | - Andere Halbleiterbauelemente  | 1000 St<br>1000 EUR | 800 141<br>40 348 | 806 886<br>44 824    | .                    | 17                                |
| 2611 22 800 | - Gefasste oder montierte piezoelektrische Kristalle  | 1000 St<br>1000 EUR | 4 366<br>37 441   | 4 870<br>36 273      | 5 177<br>39 880      | 6                                 |
|             | Elektronische integrierte Schaltungen   |                     |                   |                      |                      |                                   |
|             | - Prozessoren und Steuer- und Kon-trollschaltungen, auch in Verbind-ung mit Speichern, Wandlern, Lo-gikschaltungen, Verstärkern, Uhren und Taktgeberschaltungen oder andere Schaltungen |                     |                   |                      |                      |                                   |
| 2611 30 030 | - - Integrierte Multichipschaltungen  | 1000 St<br>1000 EUR | .                 | 3 981 733<br>438 362 | 4 630 331<br>440 470 | 10                                |
| 2611 30 060 | - - Andere  | 1000 St<br>1000 EUR | 142 104<br>88 462 | 185 024<br>91 832    | 208 356<br>94 772    | 19                                |
| 2611 30 230 | - - Speicher  |                     |                   |                      |                      |                                   |
| 2611 30 230 | - - Integrierte Multichipschaltungen  | 1000 St<br>1000 EUR | -                 | -                    | -                    | -                                 |
| 2611 30 270 | - - Dynamische Schreib-Lesespeicher mit wahlfreiem Zugriff (dynamische RAMs, DRAMs)   | 1000 St<br>1000 EUR | .                 | .                    | .                    | 1                                 |
| 2611 30 340 | - - Statische Schreib-Lesespei-cher (statische RAMs, SRAMs), einschl. Cache-Schreib-Lesespei-cher mit wahlfreiem Zugriff (Cache-RAMs)   | 1000 St<br>1000 EUR | -                 | -                    | -                    | -                                 |
| 2611 30 540 | - - UV-löschbare, programmierbare Lesespeicher (EPROMs)   | 1000 St<br>1000 EUR | -                 | -                    | -                    | -                                 |
| 2611 30 650 | - - Elektrisch löschbare, program-mierbare Lesespeicher, andere Schreib-Lesespeicher, in MOS-technik  |                     |                   |                      |                      |                                   |
| 2611 30 650 | - - Elektrisch löschbare, program-mierbare Lesespeicher (E <sup>2</sup> PROMs; Flash E <sup>2</sup> PROMs)  | 1000 St<br>1000 EUR | -                 | -                    | -                    | -                                 |
| 2611 30 670 | - - - Andere Speicher   | 1000 St<br>1000 EUR | .                 | .                    | .                    | 3                                 |

## 3 Produktion nach Güterarten - Deutschland

| Melde-Nr.   | Bezeichnung   | Einheit                        | 2. Vj 2015                 | 1. Vj 2016                 | 2. Vj 2016                 | 2. Vj 2016 Anzahl der Unternehmen |          |
|-------------|---|--------------------------------|----------------------------|----------------------------|----------------------------|-----------------------------------|----------|
| 1           | 2   | 3                              | 4                          | 5                          | 6                          | 7                                 |          |
| 2611 30 800 | - Verstärker  | 1000 St<br>1000 EUR            | .                          | .                          | .                          | 4                                 |          |
|             | - Andere elektronische integrierte Schaltungen  |                                | .                          | .                          | .                          |                                   |          |
| 2611 30 910 | - - Integrierte Multichipschaltungen  | 1000 St<br>1000 EUR            | .                          | .                          | .                          | 2                                 |          |
| 2611 30 940 | - - Andere elektronische integrierte Schaltungen (z.B. Microcontroller, einschl. Microcomputer)   | 1000 St<br>1000 EUR            | 1 540 723<br>459 747       | 1 141 424<br>422 456       | 1 181 330<br>444 905       | 36                                |          |
|             | Teile für elektronische Bauelemente, a.n.g.   |                                |                            |                            |                            |                                   |          |
| 2611 40 100 | - Tonabnehmer für Rillentonträger   | St<br>1000 EUR                 | -                          | .                          | .                          | 1                                 |          |
| 2611 40 400 | - für Kathodenstrahlröhren und andere Elektronenröhren  | 1000 EUR                       | .                          | .                          | .                          | 1                                 |          |
| 2611 40 700 | - für Halbleiterbauelemente, Leuchtdioden, gefasste oder montierte piezoelektrische Kristalle   | 1000 EUR                       | 140 858                    | 136 849                    | 132 397                    | 14                                |          |
| 2611 40 900 | - für elektronische integrierte Schaltungen und zusammengesetzte Mikroschaltungen (Mikrobausteine)  | 1000 EUR                       | 125 737                    | 77 184                     | 78 144                     | 23                                |          |
| 2611 91 000 | Mit der Herstellung elektronischer integrierter Schaltungen verbundene Dienstleistungen   | 1000 EUR                       | 248 261                    | 196 309                    | 196 548                    | 44                                |          |
|             | Bestückte Leiterplatten   |                                |                            |                            |                            |                                   |          |
| 2612 10 200 | Gedruckte Schaltungen   |                                |                            |                            |                            |                                   |          |
|             | - Gedruckte Mehrlagenschaltungen, nur mit Leiterbahnen oder Kontakten darunter zum Absatz bestimmt  | 1000 St<br>1000 St<br>1000 EUR | .                          | 83 389<br>83 389           | .                          | 49<br>48                          |          |
|             | - - starr   | 1000 St<br>1000 St<br>1000 EUR | 48 928<br>48 928<br>85 410 | 41 334<br>41 334<br>93 335 | 41 855<br>41 855<br>92 819 | 49<br>49                          |          |
|             | - - flexibel  | 1000 St<br>1000 St<br>1000 EUR | 39 126<br>39 126<br>32 308 | 44 120<br>44 120<br>31 582 | 45 168<br>45 168<br>30 259 | 14<br>14                          |          |
| 2612 10 800 | - Gedruckte Schaltungen mit anderen passiven Elementen darunter zum Absatz bestimmt   | 1000 St<br>1000 St<br>1000 EUR | .                          | 37 996<br>65 970           | 26 874<br>97 834           | 26 162<br>77 383                  | 36<br>36 |
| 2612 20 000 | Ton-, Video-, Netzwerk- und ähnliche Karten für Geräte der automatischen Datenverarbeitung  | 1000 EUR                       | 80 966                     | 88 487                     | 89 313                     | 31                                |          |
| 2612 30 000 | Intelligente Karten (smart cards)   | 1000 St<br>1000 EUR            | 179 705<br>84 900          | 239 039<br>123 111         | 246 107<br>129 583         | 14                                |          |
| 2612 91 000 | Mit der Herstellung gedruckter Schaltungen verbundene Dienstleistungen  | 1000 EUR                       | 87 811                     | 87 629                     | 87 158                     | 49                                |          |
|             | Datenverarbeitungsgeräte und periphere Geräte   |                                |                            |                            |                            |                                   |          |
| 2620 11 000 | Mobile Computer mit 10 kg oder weniger Gewicht wie Laptops, Notebooks; Personal Digital Assistants (PDA) u.ä. Computer  | St<br>1000 EUR                 | 69 425<br>37 617           | 88 004<br>50 179           | 74 178<br>43 378           | 18                                |          |
| 2620 12 000 | Zahlungsterminals, Bankautomaten u.ä. Geräte, die an ein Datenverarbeitungsgerät oder Datennetz angeschlossen werden können   | St<br>1000 EUR                 | .                          | .                          | .                          | 6                                 |          |
| 2620 13 000 | Andere digitale automatische Datenverarbeitungsmaschinen, die in einem gemeinsamen Gehäuse mindestens eine Zentraleinheit sowie, auch kombiniert, eine Eingabe- und eine Ausgabeeinheit enthalten | St<br>1000 EUR                 | 388 862<br>200 531         | 438 161<br>208 789         | 346 444<br>171 144         | 27                                |          |
| 2620 14 000 | Andere digitale Datenverarbeitungsmaschinen in Form von Systemen  | St<br>1000 EUR                 | 125 056<br>164 875         | 144 238<br>185 487         | 119 339<br>149 765         | 32                                |          |
| 2620 15 000 | Andere digitale Verarbeitungseinheiten, auch wenn sie eine oder zwei der folgenden Einheitenarten in einem gemeinsamen Gehäuse umfassen: Speichereinheiten, Eingabeeinheiten, Ausgabeeinheiten    | St<br>1000 EUR                 | 25 876<br>39 078           | 24 316<br>32 872           | 24 192<br>40 493           | 19                                |          |

| Melde-Nr.   | Bezeichnung   | Einheit        | 2. Vj 2015          | 1. Vj 2016          | 2. Vj 2016          | 2. Vj 2016 Anzahl der Unternehmen |
|-------------|---|----------------|---------------------|---------------------|---------------------|-----------------------------------|
| 1           | 2   | 3              | 4                   | 5                   | 6                   | 7                                 |
| 2620 16 400 | Ein- oder Ausgabeeinheiten, auch wenn sie in einem gemeinsamen Gehäuse Speichereinheiten enthalten<br>- Drucker, Fernkopiergeräte u.a. Maschinen, die an eine ADV-Anlage oder ein Netzwerk angeschlossen werden können, ohne Maschinen zum Drucken mittels Druckformen und Maschinen, die mindestens 2 der Funktionen Drucken, Kopieren od. Übertragen von Fernkopien ausüben | St<br>1000 EUR | 9 723<br>29 375     | 11 845<br>23 665    | 12 140<br>34 656    | 10                                |
| 2620 16 500 | - Tastaturen  | St<br>1000 EUR | 188 622<br>11 054   | 244 317<br>14 089   | 273 273<br>12 945   | 13                                |
| 2620 16 600 | - Andere Ein- oder Ausgabeeinheiten, a.n.g. (z.B. Mäuse, Scanner und Plotter)   | St<br>1000 EUR | 1 068 309<br>83 730 | 2 182 452<br>84 200 | 1 541 541<br>89 754 | 27                                |
| 2620 17 000 | Bildschirme und Bildwerfer, hauptsächlich zur Verwendung in einem System der automatischen Datenverarbeitung  | St<br>1000 EUR | .                   | 5 457               | 5 542               | 9                                 |
| 2620 18 000 | Geräte, die wenigstens zwei der folgenden Aufgaben ausführen: Drucken, Abtasten, Kopieren, Fernkopieren und die an eine automatische Datenverarbeitungsmaschine oder ein Netzwerk angeschlossen werden können   | St<br>1000 EUR | .                   | .                   | .                   | 1                                 |
| 2620 21 000 | Speichereinheiten   | St<br>1000 EUR | 152 076<br>27 755   | 190 246<br>36 839   | 163 150<br>24 438   | 9                                 |
| 2620 22 000 | Halbleiter-Datenspeichervorrichtungen, nicht flüchtig, ohne Aufzeichnung  | St<br>1000 EUR | .                   | 9 866               | 11 312              | 4                                 |
| 2620 30 000 | Andere Einheiten von automatischen Datenverarbeitungsmaschinen  | St<br>1000 EUR | 51 220<br>18 222    | 154 796<br>19 163   | 197 806<br>16 729   | 13                                |
| 2620 40 000 | Teile und Zubehör für automatisch Datenverarbeitungsmaschinen   | 1000 EUR       | 103 115             | 86 160              | 91 357              | 57                                |
| 2620 91 000 | Installation von Computermodulen  | 1000 EUR       | -                   | -                   | -                   |                                   |
| 2630 11 001 | Geräte und Einrichtungen der Telekommunikationstechnik<br><br>Sendegeräte für den Funksprech- oder Funktelegrafieverkehr, den Rundfunk oder das Fernsehen; Fernsehkameras<br>Sendegeräte mit eingebautem Empfangsgerät  | St<br>1000 EUR | 1 351               | 1 530               | .                   | 3                                 |
| 2630 11 009 | - Andere Sendegeräte mit eingebautem Empfangsgerät sowie Stationen für die mobile (nicht leitergebundene) Telekommunikation   | St<br>1000 EUR | .                   | .                   | .                   | 13                                |
| 2630 12 000 | Sendegeräte ohne eingebautes Empfangsgerät  | St<br>1000 EUR | 49 277<br>94 408    | 37 465<br>64 578    | 55 226<br>93 449    | 5                                 |
| 2630 13 000 | Fernsehkameras  | St<br>1000 EUR | 15 195<br>20 070    | 19 205<br>21 236    | 21 688<br>27 228    | 10                                |
| 2630 21 000 | Elektrische Geräte für die leitergebundene Telekommunikation, Videofone<br><br>Fernsprechapparate für die drahtgebundene Fernsprechtechnik mit schnurlosem Hörer  | St<br>1000 EUR | .                   | .                   | .                   | 2                                 |
| 2630 22 000 | Funkfernsprechgeräte für zellulare und andere drahtlose Mobilfunknetze (Mobiltelefone, sog. Handys)   | St<br>1000 EUR | 8 896               | .                   | .                   | 3                                 |
| 2630 23 100 | Andere Fernsprechapparate sowie Geräte für die Übertragung oder den Empfang von Sprache, Bildern o.a. Daten, einschl. Geräte für die Kommunikation in leitungsgebundenen und leitungslosen Netzen ( z.B. lokale Netze (LAN) oder Weitbereichsnetz (WAN)<br>- Basisstationen   | St<br>1000 EUR | 66 251<br>30 126    | 61 803<br>23 032    | 58 061<br>25 215    | 11                                |

## 3 Produktion nach Güterarten - Deutschland

| Melde-Nr.   | Bezeichnung   | Einheit        | 2. Vj 2015           | 1. Vj 2016           | 2. Vj 2016           | 2. Vj 2016 Anzahl der Unternehmen |
|-------------|---|----------------|----------------------|----------------------|----------------------|-----------------------------------|
| 1           | 2   | 3              | 4                    | 5                    | 6                    | 7                                 |
| 2630 23 200 | - Geräte zum Empfangen, Konvertieren und Senden oder Regenerieren von Tönen, Bildern oder anderen Daten, einschl. Geräte für die Vermittlung (switching) und Wegewahl (routing)   | St<br>1000 EUR | 2 997 644<br>300 558 | 4 082 158<br>301 593 | 4 243 153<br>330 781 | 51                                |
| 2630 23 300 | - Fernsprechapparate (ausgenommen Fernsprechapparate für die drahtgebundene Fernsprechtechnik mit schnurlosem Hörer sowie Telefone für zellulare Netzwerke oder andere drahtlose Netzwerke); Videofone  | St<br>1000 EUR | 432 381<br>20 030    | 433 563<br>21 435    | 431 096<br>20 637    | 6                                 |
| 2630 23 400 | - Tragbare Personenruf-, -warn- oder -suchempfänger   | St<br>1000 EUR | -                    | .                    | .                    | 1                                 |
| 2630 23 700 | - Andere Sende- oder Empfangsgeräte für Töne, Bilder, o.a. Daten, einschl. Apparate für die Kommunikation in einem drahtgebundenem oder losen Netzwerk (wie ein lokales Netzwerk (LAN) oder ein Weitverkehrsnetzwerk (WAN), z.B. Gegensprech- und Konferenzenanlagen)                             | St<br>1000 EUR | 475 095<br>54 182    | 530 181<br>53 270    | 556 403<br>59 593    | 22                                |
| 2630 30 001 | Teile für Geräte der Fernsprech- und Telegrafentechnik<br>- für Trägerfrequenzgeräte  | 1000 EUR       | .                    | .                    | .                    | 10                                |
| 2630 30 002 | - für Geräte für die Fernsprechtechnik  | 1000 EUR       | 38 465               | 37 733               | 42 126               | 30                                |
| 2630 30 009 | - für Geräte für die Telegrafentechnik  | 1000 EUR       | 3 701                | 3 096                | 3 188                | 4                                 |
| 2630 40 100 | Antennen und Antennenreflektoren aller Arten, sowie Teile dafür; Teile für Hör- und Fernsehfunk-Übertragungsgeräte und Fernsehkameras<br>- Teleskop- und Stabantennen für taschen-, Koffer- und Kraftfahrzeugempfangsgeräte   | St<br>1000 EUR | 5 645 665<br>22 410  | 5 594 307<br>20 787  | 5 513 141<br>20 118  | 3                                 |
| 2630 40 350 | - Außenantennen für Rundfunk- und Fernsehempfang<br>- - für Empfang über Satellit   | St<br>1000 EUR | .                    | .                    | .                    | 2                                 |
| 2630 40 390 | - - Andere Außenantennen  | St<br>1000 EUR | .                    | .                    | .                    | 1                                 |
| 2630 40 400 | - Antennen und Antennenreflektoren für Fernsprecher, Sende- oder Empfangsgeräte   | 1000 EUR       | .                    | .                    | 1 640                | 4                                 |
| 2630 40 500 | - Innenantennen für Rundfunk- und Fernsehempfang (einschl. Geräteeinbauantennen)  | St<br>1000 EUR | -                    | -                    | -                    | -                                 |
| 2630 40 600 | - Andere Antennen und Teile für Antennen  | 1000 EUR       | 40 058               | 36 860               | 43 579               | 8                                 |
| 2630 40 703 | - - Andere Teile für Sende- oder Empfangsgeräte für den Funksprech-, Funktelegrafieverkehr, Rundfunk oder Fernsehen sowie für Funkmess-, -navigations- und -fernsteuerungsgeräte<br>- - Baugruppen und Teile für Baugruppen, die aus zwei oder mehr miteinander verbundenen Einzelteilen bestehen | 1000 EUR       | 56 077               | 54 332               | 57 596               | 40                                |
| 2630 40 705 | - - Möbel und Gehäuse zum Einbau von Rundfunk-, Fernseh- und phonotechnischen Geräten   | 1000 EUR       | 8 361                | 12 833               | 16 737               | 14                                |
| 2630 50 200 | Einbruchs- oder Diebstahlalarmgeräte, Feuermelder u.ä. Geräte (Hör- und Sichtsignalgeräte)<br>- für Fahrzeuge (ohne für Kraftfahrzeuge)   | St<br>1000 EUR | -                    | -                    | -                    | -                                 |
| 2630 50 800 | - für Gebäude   | St<br>1000 EUR | 2 862 637<br>136 334 | 2 003 911<br>135 561 | 1 702 256<br>133 515 | 22                                |
| 2630 60 000 | Teile für Einbruchs- oder Diebstahlalarmgeräte Feuermelder und ähnliche Geräte  | 1000 EUR       | 1 451                | 1 403                | 1 491                | 4                                 |

| Melde-Nr.   | Bezeichnung  | Einheit        | 2. Vj 2015          | 1. Vj 2016          | 2. Vj 2016          | 2. Vj 2016 Anzahl der Unternehmen |
|-------------|--|----------------|---------------------|---------------------|---------------------|-----------------------------------|
| 1           | 2  | 3              | 4                   | 5                   | 6                   | 7                                 |
|             | Geräte der Unterhaltungselektronik   |                |                     |                     |                     |                                   |
| 2640 11 000 | Rundfunkempfangsgeräte (ohne solche für Kraftfahrzeuge), auch kombiniert mit Tonaufnahme- oder Tonwiedergabegeräten  | St<br>1000 EUR | .<br>1 454          | .<br>1 677          | .<br>1 449          | 3                                 |
| 2640 12 700 | Rundfunkempfangsgeräte für Kraftfahrzeuge, die nur mit externer Stromquelle betrieben werden können, auch kombiniert mit Tonaufnahme- oder Tonwiedergabegeräten<br>- kombiniert mit Tonaufnahme- oder -wiedergabegerät und/oder Navigationsgerät | St<br>1000 EUR | 638 374<br>59 931   | .<br>.              | .<br>.              | 4                                 |
| 2640 12 900 | - Andere Rundfunkempfangsgeräte für Kraftfahrzeuge   | St<br>1000 EUR | .<br>.              | .<br>.              | .<br>.              | 1                                 |
| 2640 20 200 | Fernsehempfangsgeräte, auch mit eingebautem Hörfunkempfangsgerät oder Tonaufzeichnungsgerät, Bildaufzeichnungsgerät oder Bildwiedergabegerät<br>- Videotuner, Satelliten-Receiver  | St<br>1000 EUR | 150 831<br>5 830    | .<br>.              | .<br>.              | 3                                 |
| 2640 20 400 | - Projektionsfernsehgeräte für mehrfarbiges Bild   | St<br>1000 EUR | -<br>-              | -<br>-              | -<br>-              | -                                 |
| 2640 20 900 | - Andere Fernsehempfangsgeräte   | St<br>1000 EUR | 39 207<br>39 620    | 41 839<br>36 783    | 46 775<br>39 103    | 5                                 |
| 2640 31 000 | Plattenspieler, Schallplatten-Musikautomaten, Kassetten-Tonbandabspielgeräte und andere Tonwiedergabegeräte ohne eingebaute Tonaufnahmevorrichtung   | St<br>1000 EUR | .<br>1 127          | 6 258<br>1 692      | .<br>1 945          | 6                                 |
| 2640 32 000 | Magnetbandgeräte und andere Tonaufnahmegeräte  | St<br>1000 EUR | .<br>.              | .<br>.              | .<br>.              | 2                                 |
| 2640 33 000 | Videokameraaufnahmegeräte und andere Videogeräte zur Bild- und Tonaufzeichnung oder -wiedergabe, auch mit eingebautem Videotuner   | St<br>1000 EUR | 4 027<br>6 197      | 3 358<br>6 460      | 4 338<br>8 368      | 7                                 |
| 2640 34 200 | Bildschirme und Bildwerfer, ohne eingebautes Fernsehempfangsgerät und nicht hauptsächlich zur Verwendung in einem System der automatischen Datenverarbeitung bestimmt<br>- Videoprojektoren  | St<br>1000 EUR | -<br>-              | -<br>-              | -<br>-              | -                                 |
| 2640 34 400 | - Videomonitore für mehrfarbiges Bild mit Kathodenstrahlröhre  | St<br>1000 EUR | -<br>-              | -<br>-              | -<br>-              | -                                 |
| 2640 34 600 | - Andere Videomonitore für mehrfarbiges Bild ( z.B. mit LCD)   | St<br>1000 EUR | .<br>.              | .<br>.              | .<br>.              | 2                                 |
| 2640 34 800 | - Videomonitore für schwarzweißes oder anderes einfarbiges Bild  | St<br>1000 EUR | .<br>.              | .<br>.              | .<br>.              | 1                                 |
| 2640 41 000 | Mikrofone und Haltevorrichtungen dafür   | St<br>1000 EUR | 2 633 124<br>28 044 | 2 594 178<br>34 431 | 2 496 504<br>33 007 | 8                                 |
| 2640 42 350 | Lautsprecher; Hörer, auch mit Mikrofon kombiniert<br>- Lautsprecher<br>- - Einzellautsprecher im Gehäuse   | St<br>1000 EUR | 28 489<br>1 246     | 24 964<br>1 398     | 28 960<br>1 411     | 7                                 |
| 2640 42 370 | - - Mehrfachlautsprecher in einem gemeinsamen Gehäuse  | St<br>1000 EUR | 39 618<br>25 608    | 37 692<br>28 174    | 39 170<br>30 321    | 14                                |
| 2640 42 390 | - - Andere Lautsprecher  | St<br>1000 EUR | .<br>.              | .<br>.              | .<br>.              | 6                                 |
| 2640 42 700 | - Hörer, auch mit Mikrofon kombiniert  | St<br>1000 EUR | 196 208<br>13 614   | 136 307<br>13 740   | 142 446<br>16 077   | 9                                 |
| 2640 43 550 | Elektrische Tonfrequenzverstärker; elektrische Tonverstärkereinrichtungen<br>- Elektrische Tonfrequenzverstärker<br>- - für die Fernsprech- oder Messtechnik   | St<br>1000 EUR | .<br>.              | .<br>.              | .<br>.              | 1                                 |
| 2640 43 590 | - - Andere elektrische Tonfrequenzverstärker   | St<br>1000 EUR | 57 599<br>20 673    | 56 662<br>18 838    | 56 327<br>23 170    | 9                                 |
| 2640 43 700 | - Elektrische Tonverstärkereinrichtungen   | St<br>1000 EUR | 35 001              | 34 875              | 36 562              | 10                                |
| 2640 44 000 | Empfangsgeräte für den Funksprech- oder Funktelegrafieverkehr, a.n.g.  | St<br>1000 EUR | 18 235<br>3 762     | 15 720<br>3 435     | 6 662<br>6 489      | 5                                 |

| Melde-Nr.   | Bezeichnung   | Einheit        | 2. Vj 2015          | 1. Vj 2016          | 2. Vj 2016          | 2. Vj 2016 Anzahl der Unternehmen |
|-------------|---|----------------|---------------------|---------------------|---------------------|-----------------------------------|
| 1           | 2   | 3              | 4                   | 5                   | 6                   | 7                                 |
| 2640 51 500 | Teile für Geräte zur Bild- und Tonaufzeichnung oder -wiedergabe, Mikrofone, Lautsprecher, Hörer, Tonfrequenzverstärker und Tonverstärkereinrichtungen<br>- Nadeln; Diamanten, Saphire, andere Edelsteine, Schmucksteine, synthetische oder rekonstituierte Steine   | St<br>1000 EUR | -<br>-              | -<br>-              | -<br>-              | -                                 |
| 2640 51 700 | - Zusammengesetzte elektronische Schaltungen (Baugruppen) u.a. Teile  | 1000 EUR       | 3 708               | 6 521               | 9 738               | 14                                |
| 2640 51 800 | - Teile für Mikrofone, Lautsprecher, elektrische Tonfrequenzverstärker und Tonverstärkereinrichtungen   | 1000 EUR       | 5 996               | 6 106               | 6 294               | 13                                |
| 2640 52 000 | Teile für Rundfunkempfangsgeräte und -sender  | 1000 EUR       | 40 088              | 42 582              | 41 639              | 26                                |
| 2640 60 000 | Videospielgeräte (zur Verwendung mit einem Fernsehempfangsgerät oder mit eigenem Bildschirm) und andere Geschicklichkeits- oder Glücksspiele mit einer elektronischen Anzeigevorrichtung  | St<br>1000 EUR | -<br>-              | -<br>-              | -<br>-              | -                                 |
| 2651 11 200 | Mess-, Kontroll-, Navigations- u.ä. Instrumente und Vorrichtungen<br>Kompass u.a. Navigationsinstrumente, apparate und -geräte<br>- Kompass (einschl. Navigationskompass)   | St<br>1000 EUR | 861<br>.            | 923<br>.            | 801<br>.            | 5                                 |
| 2651 11 500 | - Navigationsinstrumente, -apparate und -geräte für die Luft- oder Raumfahrt (ohne Kompass)   | St<br>1000 EUR | 4 441<br>37 204     | 4 162<br>32 719     | 4 308<br>40 215     | 8                                 |
| 2651 11 800 | - Andere Navigationsinstrumente, -apparate und -geräte  | St<br>1000 EUR | 5 534<br>19 679     | 6 228<br>22 451     | 6 445<br>11 997     | 11                                |
| 2651 12 150 | Entfernungsmesser, Theodolite und Tachymeter; Instrumente, Apparate und Geräte für die Geodäsie, Topographie, Fotogrammetrie, Hydrographie, Ozeanographie, Hydrologie, Meteorologie oder Geophysik (ohne Kompass)<br>- Elektronische Entfernungsmesser, Theodolite und Tachymeter, Apparate und Geräte für die Fotogrammetrie | St<br>1000 EUR | .<br>.              | .<br>.              | .<br>.              | 3                                 |
| 2651 12 350 | - Elektronische Instrumente, Apparate u. Geräte für die Meteorologie, Geodäsie, Topographie, Hydrographie, Ozeanographie, Hydrologie oder Geophysik<br>- - für die Meteorologie, Hydrologie oder Geophysik  | St<br>1000 EUR | 80 399<br>16 596    | 79 902<br>20 911    | 75 274<br>22 945    | 12                                |
| 2651 12 390 | - - für die Geodäsie, Topographie, Hydrographie, Ozeanographie  | St<br>1000 EUR | 7 078<br>2 282      | .<br>1 824          | .<br>1 913          | 4                                 |
| 2651 12 702 | - Andere Instrumente, Apparate und Geräte für die Geodäsie, Topographie, Fotogrammetrie, Hydrographie, Ozeanographie, Hydrologie, Meteorologie oder Geophysik<br>- - für die Geodäsie, Topographie, oder Hydrographie   | St<br>1000 EUR | 44 382<br>1 400     | 55 313<br>1 646     | 56 484<br>1 814     | 5                                 |
| 2651 12 709 | - - Entfernungsmesser, Theodolite und Tachymeter, Apparate und Geräte für die Fotogrammetrie, Meteorologie, Hydrologie, Geophysik und Ozeanographie, nicht elektronisch   | St<br>1000 EUR | 3 156<br>2 780      | 3 458<br>2 735      | 3 595<br>2 710      | 7                                 |
| 2651 20 200 | Funkmess- (Radar-), Funknavigations-, Funkfernsteuergeräte und -einrichtungen<br>- Funkmessgeräte (Radargeräte)   | St<br>1000 EUR | 12 458<br>202 161   | 4 922<br>142 828    | 6 078<br>182 940    | 10                                |
| 2651 20 500 | - Funknavigationsgeräte   | St<br>1000 EUR | 12 020<br>65 843    | 9 555<br>49 692     | 12 729<br>78 243    | 11                                |
| 2651 20 800 | - Funkfernsteuergeräte  | St<br>1000 EUR | 1 428 547<br>36 288 | 1 632 148<br>37 920 | 1 615 640<br>39 603 | 22                                |



## 3 Produktion nach Güterarten - Deutschland

| Melde-Nr.   | Bezeichnung   | Einheit        | 2. Vj 2015          | 1. Vj 2016          | 2. Vj 2016          | 2. Vj 2016 Anzahl der Unternehmen |
|-------------|---|----------------|---------------------|---------------------|---------------------|-----------------------------------|
| 1           | 2   | 3              | 4                   | 5                   | 6                   | 7                                 |
| 2651 31 000 | Waagen mit einer Empfindlichkeit von 50 mg oder feiner, auch mit Gewichten, Teile und Zubehör dafür   | 1000 EUR       | .                   | .                   | .                   | 5                                 |
| 2651 32 003 | Zeichentische und -maschinen, andere Zeichen-, Anreiß- oder Recheninstrumente und -geräte - Reißzeuge   | St<br>1000 EUR | .                   | .                   | .                   | 4                                 |
| 2651 32 009 | - Zeichentische und -maschinen, andere Zeichen-, Anreiß- oder Recheninstrumente und -geräte   | St<br>1000 EUR | 1 441               | 1 456               | .                   | 4                                 |
| 2651 33 100 | Längenmessinstrumente für den Handgebrauch (Mikrometer und Schieb-<br>lehren) a.n.g.<br>- Mikrometer und Schieblehren   | St<br>1000 EUR | 58 660<br>3 507     | 54 550<br>3 064     | 58 513<br>3 283     | 4                                 |
| 2651 33 305 | - - Feste Lehren und Eichmaße   | St<br>1000 EUR | 298 614<br>9 691    | 309 692<br>9 119    | 324 711<br>10 685   | 14                                |
| 2651 33 309 | - - Andere Lehren und Eichmaße  | St<br>1000 EUR | .                   | .                   | .                   | 7                                 |
| 2651 41 000 | Instrumente, Apparate und Geräte zum Messen oder zum Nachweis von ionisierenden Strahlen  | St<br>1000 EUR | 18 414<br>48 144    | 21 798<br>52 620    | 24 363<br>59 049    | 14                                |
| 2651 42 000 | Kathodenstrahloszilloskope und Kathodenstrahloszillographen   | St<br>1000 EUR | .                   | -                   | -                   | -                                 |
| 2651 43 100 | Instrumente, Apparate und Geräte zum Messen oder Prüfen von Spannung, Stromstärke, Widerstand oder Leistung ( ohne Registriervorrichtung) - Vielfachmessgeräte  | St<br>1000 EUR | 19 449<br>11 590    | 23 439<br>11 092    | 19 885<br>11 177    | 8                                 |
| 2651 43 300 | - Andere elektronische Instrumente, Apparate und Geräte zum Messen oder Prüfen von Spannung, Stromstärke, Widerstand oder Leistung  | St<br>1000 EUR | 176 658<br>72 189   | 184 502<br>63 965   | 169 411<br>73 401   | 40                                |
| 2651 43 550 | - - Voltmeter   | St<br>1000 EUR | 47 753<br>1 459     | 57 389<br>.         | 49 454<br>1 636     | 4                                 |
| 2651 43 590 | - - Andere Instrumente, Apparate und Geräte   | St<br>1000 EUR | 173 100<br>28 665   | 235 247<br>36 133   | 223 711<br>32 302   | 21                                |
| 2651 44 000 | Instrumente, Apparate und Geräte zum Messen oder Prüfen für die Fernmeldetechnik  | St<br>1000 EUR | 51 096<br>182 347   | 56 668<br>187 952   | 64 936<br>206 055   | 10                                |
| 2651 45 200 | Instrumente, Apparate und Geräte zum Messen oder Prüfen von elektrischen Geräten, a.n.g.<br>- Instrumente, Apparate und Geräte zum Messen oder Prüfen von Halbleiterscheiben (wafers) oder Halbleiterbauelementen   | St<br>1000 EUR | 1 842<br>38 022     | 2 033<br>37 839     | 2 136<br>30 028     | 8                                 |
| 2651 45 300 | - Registriervorrichtungen für elektrische Größen  | St<br>1000 EUR | 20 501<br>27 500    | 16 178<br>22 330    | 14 650<br>25 115    | 17                                |
| 2651 45 550 | - - Elektronische Instrumente, Apparate und Geräte  | St<br>1000 EUR | 108 306<br>38 407   | 88 896<br>29 903    | 70 835<br>28 516    | 23                                |
| 2651 45 590 | - - Andere Instrumente, Apparate und Geräte (ohne elektronische Instrumente u.ä.)   | St<br>1000 EUR | .                   | 65 824<br>2 751     | .                   | 7                                 |
| 2651 51 100 | Dichtemesser u.ä. schwimmende Instrumente, Thermometer, Pyrometer, Barometer, Hygrometer und Psychrometer (auch mit Registriervorrichtung, auch kombiniert)<br>- Thermometer, flüssigkeitsgefüllt, unmittelbar ablesbar, nicht mit anderen Instrumenten kombiniert (ohne Fieberthermometer) | St<br>1000 EUR | 894 161<br>6 432    | 995 270<br>6 443    | 874 510<br>6 274    | 13                                |
| 2651 51 350 | - - Elektronische Thermometer und Pyrometer   | St<br>1000 EUR | 1 763 699<br>56 327 | 1 948 584<br>54 610 | 1 865 547<br>53 773 | 41                                |

## 3 Produktion nach Güterarten - Deutschland

| Melde-Nr.   | Bezeichnung  | Einheit        | 2. Vj 2015                  | 1. Vj 2016                  | 2. Vj 2016                  | 2. Vj 2016 Anzahl der Unternehmen |
|-------------|--|----------------|-----------------------------|-----------------------------|-----------------------------|-----------------------------------|
| 1           | 2  | 3              | 4                           | 5                           | 6                           | 7                                 |
| 2651 51 390 | - - Andere Thermometer und optische Pyrometer  | St<br>1000 EUR | 1 068 196<br>17 397         | 1 045 934<br>17 011         | 1 005 298<br>17 091         | 21                                |
| 2651 51 500 | - Barometer, nicht mit anderen Instrumenten kombiniert   | St<br>1000 EUR | 780                         | 896                         | 781                         | 4                                 |
| 2651 51 750 | - - Dichtemesser u.ä. schwimmende Instrumente; kombinierte Thermometer Pyrometer, Barometer, Hygrometer und Psychrometer (auch mit Registriervorrichtung, auch miteinander kombiniert) | St<br>1000 EUR | 30 515<br>12 247            | .                           | 36 442<br>13 101            | 9                                 |
| 2651 51 790 | - - Elektronische Dichtemesser u.a.  | St<br>1000 EUR | 94 841<br>7 991             | 11 360<br>8 427             | 81 239<br>9 181             | 11                                |
|             | - - Andere Dichtemesser u.ä. schwimmende Instrumente; kombinierte Thermometer, Pyrometer, Barometer, Hygrometer und Psychrometer   | St<br>1000 EUR | 94 841<br>7 991             | 85 497<br>8 427             | 81 239<br>9 181             | 11                                |
|             | Instrumente, Apparate und Geräte zum Messen oder Überwachen von Durchfluss, Füllhöhe, Druck, o.a. veränderlichen Größen von Flüssigkeiten oder Gasen                                   |                |                             |                             |                             |                                   |
|             | - Elektronische Apparate und Geräte zum Messen oder Überwachen von Durchfluss oder Füllhöhe von Flüssigkeiten  |                |                             |                             |                             |                                   |
| 2651 52 350 | - - Elektronische Durchflussmesser   | St<br>1000 EUR | 917 383<br>51 943           | 1 001 745<br>50 037         | 1 123 531<br>49 456         | 26                                |
| 2651 52 390 | - - Andere elektronische Geräte zum Messen oder Überwachen von Durchfluss oder Füllhöhe von Flüssigkeiten  | St<br>1000 EUR | 175 540                     | 175 158                     | 193 462                     | 41                                |
|             | - Andere Instrumente, Apparate und Geräte zum Messen oder Überwachen von Durchfluss oder Füllhöhe von Flüssigkeiten  |                |                             |                             |                             |                                   |
| 2651 52 550 | - - Durchflussmesser   | St<br>1000 EUR | 934 260<br>26 078           | 501 963<br>24 448           | 515 855<br>27 566           | 19                                |
| 2651 52 590 | - - Andere Geräte zum Messen oder Überwachen von Durchfluss oder Füllhöhe von Flüssigkeiten  | St<br>1000 EUR | 2 942 294<br>37 372         | 3 597 177<br>38 043         | 3 718 086<br>38 226         | 26                                |
|             | - Instrumente, Apparate und Geräte zum Messen oder Überwachen des Drucks   |                |                             |                             |                             |                                   |
| 2651 52 710 | - - Elektronische Druckmess- und Überwachungsinstrumente, -apparate und -geräte  | St<br>1000 EUR | 5 310 808<br>156 088        | 5 890 800<br>150 613        | 6 141 087<br>153 468        | 53                                |
| 2651 52 740 | - - Nichtelektronische Manometer mit Metallfederwerk   | St<br>1000 EUR | 2 920 880<br>39 148         | 2 833 227<br>39 248         | 2 870 839<br>39 198         | 13                                |
| 2651 52 790 | - - Andere Druckmess- und Überwachungsinstrumente, -apparate und -geräte   | St<br>1000 EUR | 2 439 032<br>73 282         | 1 993 195<br>72 344         | 1 996 965<br>72 665         | 25                                |
|             | - Andere Mess- und Überwachungsinstrumente, -apparate und -geräte für Flüssigkeiten und Gase   |                |                             |                             |                             |                                   |
| 2651 52 830 | - - Elektronische Instrumente  | St<br>1000 EUR | 1 993 063<br>193 048        | 1 248 865<br>184 955        | 1 267 918<br>186 780        | 49                                |
| 2651 52 890 | - - Andere Instrumente   | St<br>1000 EUR | 270 400<br>40 259           | 340 394<br>31 009           | 321 461<br>32 251           | 21                                |
|             | Instrumente und Apparate für physikalische oder chemische Untersuchungen, a.n.g.   |                |                             |                             |                             |                                   |
|             | - Untersuchungsgeräte für Gase oder Rauch  |                |                             |                             |                             |                                   |
| 2651 53 130 | - - Elektronische Geräte   | St<br>1000 EUR | 532 324<br>48 588           | 414 928<br>45 705           | 414 897<br>48 786           | 24                                |
| 2651 53 190 | - - Andere Geräte  | St<br>1000 EUR | .                           | .                           | .                           | 5                                 |
| 2651 53 200 | - Chromatographen, Elektrophoresegeräte  | St<br>1000 EUR | .                           | .                           | .                           | 6                                 |
| 2651 53 300 | - Spektrometer, -photometer und -graphen, die optische Strahlen verwenden  | St<br>1000 EUR | 52 375<br>18 997<br>119 904 | 54 076<br>19 049<br>114 660 | 53 012<br>20 181<br>126 524 | 26                                |
|             | - Andere Instrumente, Apparate und Geräte, die optische Strahlen (UV-Strahlen, sichtbares Licht, Infrarotstrahlen) verwenden   |                |                             |                             |                             |                                   |
| 2651 53 503 | - - mit elektronischen Bauelementen ausgerüstet  | St<br>1000 EUR | 106 133<br>75 578           | 110 401<br>88 136           | 135 746<br>96 990           | 36                                |

## 3 Produktion nach Güterarten - Deutschland

| Melde-Nr.   | Bezeichnung   | Einheit        | 2. Vj 2015          | 1. Vj 2016          | 2. Vj 2016          | 2. Vj 2016 Anzahl der Unternehmen |
|-------------|---|----------------|---------------------|---------------------|---------------------|-----------------------------------|
| 1           | 2   | 3              | 4                   | 5                   | 6                   | 7                                 |
| 2651 53 509 | - - Andere Instrumente, Apparate und Geräte, die optische Strahlen (UV-Strahlen, sichtbares Licht, Infrarotstrahlen) verwenden  | St<br>1000 EUR | 8 339<br>10 935     | 8 959<br>11 643     | 9 610<br>10 897     | 10                                |
| 2651 53 810 | - - Elektronische pH-Messer, rH-Messer und andere Geräte zum Messen der Leitfähigkeit   | St<br>1000 EUR | 91 853<br>27 436    | 96 804<br>29 301    | 102 907<br>29 914   | 12                                |
| 2651 53 830 | - - Andere elektronische Instrumente, Apparate und Geräte für physikalische oder chemische Untersuchungen   | St<br>1000 EUR | 41 064<br>158 078   | 41 127<br>173 925   | 44 774<br>155 994   | 40                                |
| 2651 53 900 | - - Andere Instrumente, Apparate und Geräte für physikalische oder chemische Untersuchungen a.n.g.  | St<br>1000 EUR | 130 458<br>144 168  | 124 334<br>143 614  | 122 617<br>154 465  | 57                                |
| 2651 61 000 | Nichtoptische Mikroskope sowie Diffraktografen  | St<br>1000 EUR | 324<br>15 182       | 345<br>20 197       | 391<br>25 778       | 4                                 |
| 2651 62 101 | Maschinen, Apparate und Geräte zum Prüfen der mechanischen Eigenschaften von Materialien<br>- Elektronische Materialprüfmaschinen, -apparate und -geräte, für Metalle                                       | St<br>1000 EUR | 671<br>.            | 782<br>18 916       | 828<br>24 442       | 7                                 |
| 2651 62 103 | - - Härteprüfmaschinen, -apparate und -geräte   | St<br>1000 EUR | 249<br>1 218        | .<br>756            | .<br>885            | 5                                 |
| 2651 62 109 | - - Andere elektronische Materialprüfmaschinen, -apparate und -geräte für Metalle   | St<br>1000 EUR | 7 028<br>25 573     | 7 706<br>24 702     | 9 273<br>30 684     | 19                                |
| 2651 62 300 | - Andere Materialprüfmaschinen, -apparate und -geräte, für Metalle  | St<br>1000 EUR | 1 539<br>13 259     | 1 489<br>12 445     | 2 093<br>24 345     | 12                                |
| 2651 62 551 | - - - Universal- und Zugfestigkeitsprüfmaschinen, -apparate und -geräte (ohne solche für Metalle)   | St<br>1000 EUR | .<br>.              | .<br>.              | 4<br>266            | 3                                 |
| 2651 62 553 | - - - Härteprüfmaschinen, -apparate und -geräte (ohne solche für Metalle)   | St<br>1000 EUR | .<br>.              | .<br>.              | .<br>.              | 1                                 |
| 2651 62 559 | - - - Andere Prüfmaschinen, -apparate und -geräte für Nichtmetalle  | St<br>1000 EUR | 2 669<br>46 210     | 1 340<br>28 883     | 1 815<br>45 657     | 13                                |
| 2651 62 590 | - - Andere Materialprüfmaschinen, -apparate und -geräte für nichtmetallische Stoffe (z.B. Baustoffe, Textilien, Papier, Pappe und Kunststoff)   | St<br>1000 EUR | 2 461<br>25 874     | 2 814<br>16 878     | 2 927<br>28 383     | 17                                |
| 2651 63 300 | Gas-, Flüssigkeits- und Elektrizitätszähler (einschl. Eichzählern dafür)<br>- Gaszähler   | St<br>1000 EUR | 640 481<br>56 286   | 817 373<br>61 288   | 681 290<br>56 765   | 8                                 |
| 2651 63 500 | - Flüssigkeitszähler  | St<br>1000 EUR | 1 999 445<br>63 989 | 2 806 739<br>85 112 | 2 260 504<br>72 811 | 19                                |
| 2651 63 700 | - Andere Elektrizitätszähler, z.B. Drehstromzähler  | St<br>1000 EUR | 243 227<br>15 595   | .<br>20 632         | 294 526<br>16 831   | 4                                 |
| 2651 64 303 | Andere Zähler; Tachometer u.a. Geschwindigkeitsmesser; Stroboskope<br>- Touren-, Produktionszähler, Taxameter, Kilometerzähler, Schrittzähler und andere Zähler<br>- - mit elektrischen Verfahren arbeitend | St<br>1000 EUR | 1 361 519<br>27 135 | 1 477 936<br>25 372 | 1 519 502<br>26 524 | 15                                |
| 2651 64 309 | - - Andere Touren-, Produktionszähler, Taxameter, Kilometerzähler, Schrittzähler und andere Zähler  | St<br>1000 EUR | 279 487<br>10 187   | 327 278<br>11 025   | 320 448<br>11 466   | 8                                 |

## 3 Produktion nach Güterarten - Deutschland

| Melde-Nr.   | Bezeichnung   | Einheit        | 2. Vj 2015            | 1. Vj 2016            | 2. Vj 2016            | 2. Vj 2016 Anzahl der Unternehmen |
|-------------|---|----------------|-----------------------|-----------------------|-----------------------|-----------------------------------|
| 1           | 2   | 3              | 4                     | 5                     | 6                     | 7                                 |
| 2651 64 530 | - Tachometer u.a. Geschwindigkeitsmesser<br>- - Geschwindigkeitsmesser für Landfahrzeuge  | St<br>1000 EUR | 261 126<br>6 609      | 355 021<br>7 785      | 190 446<br>5 537      | 4                                 |
| 2651 64 550 | - - Tachometer u.a. Geschwindigkeitsmesser  | St<br>1000 EUR | 47 365                | 43 016                | 43 976                | 9                                 |
| 2651 64 700 | - Stroboskope   | St<br>1000 EUR | .                     | .                     | .                     | 2                                 |
| 2651 65 000 | Instrumente, Apparate, und Geräte zum Regeln, hydraulisch oder pneumatisch  | St<br>1000 EUR | 2 937 620<br>31 530   | 3 104 267<br>34 749   | 2 915 079<br>34 643   | 8                                 |
| 2651 66 203 | Instrumente, Apparate, Geräte und Maschinen zum Messen oder Prüfen, a.n.g.<br>- Prüfstände<br>- - für Kraftfahrzeuge  | kg<br>1000 EUR | 4 263 968<br>125 359  | 4 337 447<br>112 658  | 5 194 893<br>137 924  | 19                                |
| 2651 66 209 | - - Andere Prüfstände   | kg<br>1000 EUR | 322 764<br>20 337     | 309 161<br>26 301     | 464 519<br>35 185     | 15                                |
| 2651 66 303 | - - Andere optische Instrumente, Apparate und Geräte zum Messen oder Prüfen a.n.g.<br>- - für Kraftfahrzeuge  | St<br>1000 EUR | 13 892<br>13 555      | 12 460<br>7 943       | 13 225<br>13 333      | 14                                |
| 2651 66 308 | - - Andere optische Instrumente, Apparate und Geräte zum Messen oder Prüfen, a.n.g. (ohne solche für Kraftfahrzeuge), z.B. Profilprojektoren  | St<br>1000 EUR | 95 403<br>81 479      | 150 470<br>64 708     | 134 355<br>90 516     | 41                                |
| 2651 66 503 | - Elektronische Instrumente, Apparate und Geräte zum Messen oder Prüfen geometrischer Größen<br>- - zum Messen oder Prüfen für 3 D  | St<br>1000 EUR | 37 588<br>96 614      | 37 335<br>97 788      | 37 462<br>102 686     | 20                                |
| 2651 66 509 | - - Andere elektronische Instrumente, Apparate und Geräte zum Messen oder Prüfen geometrischer Größen   | St<br>1000 EUR | 4 146 086<br>470 132  | 5 892 972<br>476 282  | 4 952 979<br>493 018  | 56                                |
| 2651 66 703 | - - Andere elektronische Instrumente, Apparate und Geräte zum Messen oder Prüfen a.n.g.<br>- - Materialprüfmaschinen mittels Ultraschall, Wirbelstrom u.ä.  | St<br>1000 EUR | 2 623<br>12 953       | 1 171<br>9 308        | 1 367<br>16 385       | 12                                |
| 2651 66 709 | - - Andere elektronische Instrumente, Apparate und Geräte zum Messen oder Prüfen, a.n.g. (ohne Materialprüfmaschinen)   | St<br>1000 EUR | 348 258               | 365 951               | 376 863               | 77                                |
| 2651 66 830 | - - Andere Mess- und Prüfgeräte a.n.g.<br>- - für geometrische Größen   | St<br>1000 EUR | 641 965<br>114 896    | 532 873<br>106 434    | 124 575               | 44                                |
| 2651 66 890 | - - für andere Größen (z.B. zum Prüfen der Dichtigkeit)   | St<br>1000 EUR | 483 790<br>103 923    | 463 882<br>89 062     | 501 976<br>110 906    | 52                                |
| 2651 70 150 | Thermostate, Druckregler, u.a. Instrumente, Apparate und Geräte zum Regeln<br>- Thermostate<br>- - Elektronische Thermostate  | St<br>1000 EUR | 3 093 246<br>82 441   | 3 497 160<br>91 047   | 3 433 777<br>89 861   | 30                                |
| 2651 70 190 | - - Andere Thermostate  | St<br>1000 EUR | 23 788 286<br>40 324  | 24 403 935<br>41 456  | 26 681 295<br>41 439  | 16                                |
| 2651 70 300 | - Druckregler   | St<br>1000 EUR | 12 974 316<br>70 916  | 13 224 609<br>70 455  | 13 854 031<br>75 313  | 15                                |
| 2651 70 900 | - - Andere Instrumente, Apparate und Geräte zum Regeln  | St<br>1000 EUR | 22 345 552<br>498 102 | 22 426 861<br>509 393 | 22 562 977<br>522 191 | 148                               |
| 2651 81 000 | Teile für Radargeräte und -einrichtungen, Funknavigationsgeräte und -einrichtungen<br>Kontrollinstrumente und Vorrichtungen   | 1000 EUR       | 15 195                | 8 995                 | 10 411                | 7                                 |
| 2651 82 001 | Teile und Zubehör für Mess-, Kontrollinstrumente und Vorrichtungen<br>- für Instrumente, Apparate und Teile und Zubehör für Mess-, Geräte für die Geodäsie, topographie, Hydrographie, Ozeanographie u.ä. (ohne Kompass) sowie Teile und Zubehör für Zeichen-, Anreiß- oder Recheninstrumente und -geräte; für Längenmessinstrumente für den Handgebrauch | 1000 EUR       | 4 136                 | 5 861                 | 5 715                 | 7                                 |

## 3 Produktion nach Güterarten - Deutschland

| Melde-Nr.   | Bezeichnung   | Einheit        | 2. Vj 2015       | 1. Vj 2016       | 2. Vj 2016       | 2. Vj 2016 Anzahl der Unternehmen |
|-------------|---|----------------|------------------|------------------|------------------|-----------------------------------|
| 1           | 2   | 3              | 4                | 5                | 6                | 7                                 |
| 2651 82 003 | - für Dichtemesser u.ä. schwimmende Instrumente, Thermometer, Pyrometer, Barometer, Hygrometer und Psychrometer   | 1000 EUR       | 12 596           | 12 080           | 12 320           | 10                                |
| 2651 82 004 | - für Instrumente, Apparate und Geräte zum Messen von Durchfluss, Füllhöhe, Druck oder anderen veränderlichen Größen von Flüssigkeiten oder Gasen                       | 1000 EUR       | 120 678          | 116 898          | 133 735          | 57                                |
| 2651 82 005 | - Mikrotome und Teile für Instrumente, Apparate und Geräte für physikalische oder chemische Untersuchungen  | 1000 EUR       | 84 877           | 74 835           | 75 470           | 30                                |
| 2651 82 006 | - für Instrumente, Apparate und Geräte zum Messen oder Prüfen elektrischer Größen und zum Messen und Nachweis von ionisierenden Strahlen                                | 1000 EUR       | 25 630           | 23 362           | 28 094           | 31                                |
| 2651 82 009 | - für Maschinen, Apparate, Geräte, Instrumente u.a. Waren, a.n.g.   | 1000 EUR       | 151 380          | 150 971          | 156 809          | 89                                |
| 2651 83 000 | Teile und Zubehör für nichtoptische Mikroskope sowie Diffraktografen  | 1000 EUR       | 11 460           | 8 925            | 12 657           | 5                                 |
|             | Teile und Zubehör für Elektrizitäts-, Gas- und Flüssigkeitszähler, Geschwindigkeitsmesser u.a. Zähler, Stroboskope  |                |                  |                  |                  |                                   |
| 2651 84 330 | - für Elektrizitäts-, Gas- und Flüssigkeitszähler   | 1000 EUR       | .                | 471              | 390              | 4                                 |
| 2651 84 350 | - - für Gas- und Flüssigkeitszähler   | 1000 EUR       | 52 369           | 54 457           | 50 866           | 19                                |
| 2651 84 500 | - für Geschwindigkeitsmesser, andere Zähler und Stroboskope   | 1000 EUR       | 3 823            | 3 435            | 3 572            | 7                                 |
|             | Teile und Zubehör für pneumatische und hydraulische Regler, Instrumente Apparate, und Geräte zum Messen oder Prüfen a.n.g., Instrumente, Apparate und Geräte zum Regeln |                |                  |                  |                  |                                   |
| 2651 85 201 | - für Mess- und Prüfgeräte, -apparate und -geräte, a.n.g.   | 1000 EUR       | 11 712           | 12 399           | 12 776           | 21                                |
| 2651 85 203 | - - für Materialprüfmaschinen mittels Ultraschall, Wirbelstrom u.ä., a.n.g.   | 1000 EUR       | 25 495           | 25 489           | 23 745           | 10                                |
| 2651 85 209 | - - für andere Instrumente, Apparate und Geräte zum Messen oder Prüfen, a.n.g.  | 1000 EUR       | 135 865          | 116 370          | 131 519          | 83                                |
| 2651 85 500 | - Teile und Zubehör für Instrumente, Apparate und Geräte zum Regeln   | 1000 EUR       | 103 407          | 111 271          | 115 432          | 66                                |
|             | Teile und Zubehör für Kompass u.a. Navigationsinstrumente, -apparate und -geräte; Maschinen, Apparate und Geräte zum Prüfen der mechanischen Eigenschaften von Stoffen  |                |                  |                  |                  |                                   |
| 2651 86 001 | - für Kompass u.a. Navigationsinstrumente, -apparate und -geräte  | 1000 EUR       | 24 797           | 19 042           | 23 060           | 9                                 |
| 2651 86 002 | - für Maschinen, Apparate und Geräte zum Prüfen von mechanischen Eigenschaften von Stoffen  | 1000 EUR       | 24 283           | 26 684           | 25 963           | 17                                |
|             | Uhren   |                |                  |                  |                  |                                   |
| 2652 11 000 | Armbanduhren, Taschen- u.ä. Uhren, mit Gehäuse aus Edelmetall oder Edelmetallplattierungen, auch mit Stoppeinrichtung   | St<br>1000 EUR | 16 246<br>49 059 | 13 085<br>41 572 | 15 909<br>43 185 | 13                                |
| 2652 12 000 | Andere Armbanduhren, Taschen- u.ä. Uhren, auch mit Stoppeinrichtung (ohne Uhren mit Gehäuse aus Edelmetall oder Edelmetallplattierungen)                                | St<br>1000 EUR | 66 004<br>29 396 | 51 756<br>26 972 | 58 751<br>35 521 | 10                                |
| 2652 13 000 | Armaturbrett- u.ä. Uhren für Fahrzeuge  | St<br>1000 EUR | .                | .                | .                | 3                                 |
|             | Uhren mit Kleinuhr-Werk; Wecker und Wanduhren, andere Uhren und Uhrenanlagen  |                |                  |                  |                  |                                   |
| 2652 14 001 | - Wanduhren (ohne Kuckucksuhren)  | St<br>1000 EUR | 6 964<br>1 904   | 8 402<br>2 163   | 9 626<br>2 239   | 6                                 |

## 3 Produktion nach Güterarten - Deutschland

| Melde-Nr.   | Bezeichnung   | Einheit        | 2. Vj 2015           | 1. Vj 2016           | 2. Vj 2016           | 2. Vj 2016 Anzahl der Unternehmen |
|-------------|---|----------------|----------------------|----------------------|----------------------|-----------------------------------|
| 1           | 2   | 3              | 4                    | 5                    | 6                    | 7                                 |
| 2652 14 002 | - Kuckucksuhren (nicht elektrisch betrieben)  | St<br>1000 EUR | 17 434<br>2 721      | 12 019<br>1 960      | 17 164<br>2 724      | 3                                 |
| 2652 14 009 | - Andere Uhren, a.n.g.<br>Uhrwerke und Teile für Uhren  | St<br>1000 EUR | 68 930<br>5 884      | 53 869<br>6 655      | 52 163<br>7 453      | 10                                |
| 2652 21 000 | Kleinuhr-Werke, vollständig und zusammengesetzt<br>darunter zum Absatz bestimmt   | St<br>1000 EUR | ·<br>-               | ·<br>-               | ·<br>-               | 1<br>-                            |
| 2652 22 000 | Andere Uhrwerke (ohne Kleinuhr-Werke), vollständig und zusammengesetzt<br>darunter zum Absatz bestimmt  | St<br>1000 EUR | ·<br>81 034<br>3 022 | ·<br>96 045<br>3 040 | ·<br>84 238<br>2 773 | 5<br>4                            |
| 2652 23 000 | Nicht oder nur teilweise zusammengesetzte, vollständige Kleinuhr-Werke (Schablonen) und unvollständige, zusammengesetzte Kleinuhr-Werke<br>darunter zum Absatz bestimmt   | kg<br>1000 EUR | ·<br>-               | ·<br>-               | ·<br>-               | ·<br>-                            |
| 2652 24 000 | Uhrrohwerke für Kleinuhren<br>darunter zum Absatz bestimmt  | St<br>1000 EUR | ·<br>-               | ·<br>-               | ·<br>-               | ·<br>-                            |
| 2652 25 000 | Andere nicht oder nur teilweise zusammengesetzte, vollständige Uhrwerke und unvollständige, zusammengesetzte Uhrwerke (ohne Kleinuhr-Werke)<br>darunter zum Absatz bestimmt   | kg<br>1000 EUR | ·<br>·               | ·<br>1 035           | ·<br>·               | 3<br>3                            |
| 2652 26 000 | Gehäuse für Uhren und andere Uhrmacherwaren, Teile dafür  | 1000 EUR       | 2 931                | 2 226                | 2 901                | 5                                 |
| 2652 27 000 | Andere Uhrenteile   | 1000 EUR       | 5 143                | 4 648                | 5 609                | 17                                |
| 2652 28 100 | Zeitkontrollapparate, Zeitmesser, Zeitschalter und andere Zeitauslöser mit Uhrwerk oder Synchronmotor<br>- Arbeitszeitregistrieruhren; Zeit- und Datumstempeluhren  | St<br>1000 EUR | ·<br>·               | ·<br>·               | ·<br>·               | 2                                 |
| 2652 28 300 | - Parkuhren und andere Zeitkontrollapparate und Zeitmesser (ohne Kurzzeitmesser)  | St<br>1000 EUR | ·<br>·               | ·<br>·               | ·<br>·               | 1                                 |
| 2652 28 500 | - Kurzzeitmesser (Minutenzähler, Sekundenzähler)  | St<br>1000 EUR | ·<br>·               | ·<br>·               | ·<br>·               | 1                                 |
| 2652 28 700 | - Zeitschalter und andere Zeitauslöser  | St<br>1000 EUR | 901 089<br>8 337     | 696 925<br>7 770     | 663 476<br>7 175     | 7                                 |
|             | Bestrahlungs- und Elektrotherapiegeräte und elektromedizinische Geräte  |                |                      |                      |                      |                                   |
|             | Röntgenapparate und -geräte, Apparate und Geräte, die Alpha-, Beta- oder Gammastrahlen verwenden (einschl. Schirmbildfotografie- oder Strahlentherapiegeräte), Teile dafür<br>- Röntgenapparate und -geräte (einschl. Schirmbildfotografie- oder Strahlentherapiegeräten) |                |                      |                      |                      |                                   |
| 2660 11 150 | - - für medizinische, chirurgische, zahnärztliche oder tierärztliche Zwecke, auch Computertomografen  | St<br>1000 EUR | 3 626<br>428 188     | 3 292<br>335 267     | 3 500<br>348 035     | 8                                 |
| 2660 11 190 | - - für andere Zwecke   | St<br>1000 EUR | 1 125<br>88 796      | 1 374<br>77 838      | 1 667<br>89 508      | 10                                |
| 2660 11 300 | - Apparate und Geräte, die Alpha-, Beta- oder Gammastrahlen verwenden (einschl. Schirmbildfotografie- oder Strahlentherapiegeräten)   | St<br>1000 EUR | 18 786<br>27 564     | 24 177<br>31 263     | 35 527<br>32 787     | 7                                 |
| 2660 11 500 | - Röntgenröhren<br>- Teile und Zubehör für Röntgen- und andere radioaktive Strahlungsapparate und -geräte u.ä.; Untersuchungs- und Behandlungstische, -sessel u.dgl. dafür  | St<br>1000 EUR | 6 659<br>79 304      | 8 997<br>71 494      | 8 706<br>·           | 6                                 |
| 2660 11 705 | - - für Röntgen- und andere radioaktive Strahlungsapparate und -geräte u.ä.   | 1000 EUR       | 68 635               | 79 467               | 84 382               | 22                                |

| Melde-Nr.   | Bezeichnung   | Einheit        | 2. Vj 2015        | 1. Vj 2016        | 2. Vj 2016        | 2. Vj 2016 Anzahl der Unternehmen |
|-------------|---|----------------|-------------------|-------------------|-------------------|-----------------------------------|
| 1           | 2   | 3              | 4                 | 5                 | 6                 | 7                                 |
| 2660 11 709 | - - Andere Teile und Zubehör (z.B. Untersuchungs- und Behandlungstische, -sessel u.dgl. für Röntgenapparate u.ä.)   | 1000 EUR       | 26 547            | 25 218            | 26 646            | 9                                 |
|             | Elektrodiagnoseapparate und -geräte für medizinische Zwecke, Teile und Zubehör  |                |                   |                   |                   |                                   |
| 2660 12 301 | - - Elektrokardiografen (Apparate und Geräte)   | St<br>1000 EUR | .                 | 15 897            | .                 | 5                                 |
| 2660 12 309 | - - Zubehör für Elektrokardiografen (z.B. Klebeelektroden)  | 1000 EUR       | 8 490             | 10 262            | 6 140             |                                   |
| 2660 12 800 | - Andere Elektrodiagnoseapparate und -geräte (z.B. Kernspintomografen, Magnetresonanzgeräte), teile und Zubehör   | St<br>1000 EUR | 35 280<br>182 232 | 38 307<br>185 069 | 32 805<br>179 248 | 16                                |
| 2660 13 000 | Ultraviolett- oder Infrarotbestrahlungsgeräte für medizinische Zwecke, Teile und Zubehör  | St<br>1000 EUR | 35 550<br>7 493   | 42 656<br>7 424   | 62 371<br>8 891   | 7                                 |
|             | Schwerhörigengeräte, Herzschrittmacher  |                |                   |                   |                   |                                   |
| 2660 14 330 | - - Schwerhörigengeräte   | St<br>1000 EUR | .                 | .                 | .                 | 3                                 |
| 2660 14 390 | - - Teile und Zubehör für Schwerhörigengeräte   | 1000 EUR       | 3 952             | 5 049             | 4 107             | 5                                 |
| 2660 14 500 | - Herzschrittmacher (ohne Teile und Zubehör)  | St<br>1000 EUR | .                 | .                 | .                 | 1                                 |
|             | Optische und fotografische Instrumente und Geräte   |                |                   |                   |                   |                                   |
| 2670 11 000 | Objektive aus Stoffen aller Art für Fotoapparate, Filmkameras, Projektoren oder fotografische und kinematografische Vergrößerungs- oder Verkleinerungsapparate  | St<br>1000 EUR | 40 541<br>33 638  | 36 371<br>35 294  | 36 672<br>33 579  | 10                                |
| 2670 12 500 | Fotoapparate zum Herstellen von Klischees und Druckformzylindern, für Unterwasser- oder Luftbildaufnahmen, medizinische Untersuchung innerer Organe oder gerichtsmedizinische oder kriminalistische Laboratorien  | St<br>1000 EUR | 1 020<br>23 969   | 1 063<br>18 259   | .                 | 5                                 |
| 2670 13 000 | Digitalkameras  | St<br>1000 EUR | 71 486<br>63 193  | 84 693<br>105 480 | 71 549<br>86 383  | 10                                |
| 2670 14 000 | Sofortbildkameras und andere Fotoapparate   | St<br>1000 EUR | .                 | .                 | .                 | 4                                 |
|             | Filmkameras   |                |                   |                   |                   |                                   |
| 2670 15 300 | - für Filme mit einer Breite von weniger als 16 mm oder für Doppellicht-Filme   | St<br>1000 EUR | -                 | -                 | -                 | -                                 |
| 2670 15 500 | - für Filme mit einer Breite von 16 mm oder mehr  | St<br>1000 EUR | -                 | -                 | -                 | -                                 |
| 2670 16 000 | Filmvorführapparate, Diaprojektoren, andere Stehbildwerfer  | St<br>1000 EUR | .                 | .                 | .                 | 2                                 |
|             | Blitzlichtgeräte, fotografische Vergrößerungs- und Verkleinerungsapparate, Apparate für fotografische o.ä. Laboratorien (einschl. Apparate zum Projizieren oder Aufbringen von Schaltbildern auf sensibilisierten Halbleitermaterialien); Negativbetrachter; Lichtbildwände               |                |                   |                   |                   |                                   |
| 2670 17 001 | - Filmentwicklungsmaschinen und -ausrüstungen für Laboratorien  | St<br>1000 EUR | .                 | .                 | .                 | 1                                 |
| 2670 17 009 | - Blitzlichtgeräte, fotografische Vergrößerungs- und Verkleinerungsapparate u.a. Apparate und Ausrüstungen für fotografische o.ä. Laboratorien (einschl. zum Projizieren oder Aufbringen von Schaltbildern auf sensibilisierten Halbleitermaterialien); Negativbetrachter, Lichtbildwände | St<br>1000 EUR | .                 | .                 | .                 | 9                                 |
| 2670 18 000 | Lesegeräte für Mikrofilme, Mikrofilme oder andere Mikroträger   | St<br>1000 EUR | .                 | .                 | -                 | -                                 |

## 3 Produktion nach Güterarten - Deutschland

| Melde-Nr.   | Bezeichnung   | Einheit        | 2. Vj 2015           | 1. Vj 2016           | 2. Vj 2016           | 2. Vj 2016 Anzahl der Unternehmen |
|-------------|---|----------------|----------------------|----------------------|----------------------|-----------------------------------|
| 1           | 2   | 3              | 4                    | 5                    | 6                    | 7                                 |
| 2670 19 001 | Teile und Zubehör für fotografische Geräte<br>- für Fotoapparate, Blitzlichtgeräte und -vorrichtungen für fotografische Zwecke  | 1000 EUR       | 9 006                | 6 553                | 9 872                | 6                                 |
| 2670 19 003 | - für Filmkameras und Filmvorführapparate (auch Stative)  | 1000 EUR       | .                    | .                    | .                    | 3                                 |
| 2670 19 005 | - für Stehbildwerfer und fotografische Vergrößerungs- oder Verkleinerungsapparate   | 1000 EUR       | .                    | .                    | .                    | 2                                 |
| 2670 19 009 | - für Apparate und Ausrüstungen für fotografische oder kinematografische Laboratorien (einschl. Apparate zum Projizieren oder Aufbringen von Schaltbildern auf sensibilisierten Halbleitermaterialien); Negativbetrachter; Lichtbildwände   | 1000 EUR       | 10 499               | 7 542                | 14 486               | 10                                |
| 2670 21 530 | Polarisierende Stoffe in Form von Folien oder Platten; Prismen, Linsen, Spiegel und andere optische Elemente (ohne solche aus nicht optisch bearbeitetem Glas), außer für Kameras, Bildwerfer und fotografische Vergrößerungs- oder Verkleinerungsapparate<br>- Optische Elemente aus Stoffen aller Art (z.B. Prismen, Linsen, Spiegel) (ohne gefasste Objektive und Filter)<br>- - nicht gefasst | St<br>1000 EUR | 11 478 349<br>89 666 | 11 565 661<br>89 998 | 10 666 663<br>91 853 | 43                                |
| 2670 21 550 | - - gefasst   | St<br>1000 EUR | .                    | .                    | .                    | 12                                |
| 2670 21 700 | - Objektive aus Stoffen aller Art, gefasst, für Instrumente, Apparate und Geräte (ohne solche für Foto- und Kinotechnik) (ohne solche aus optisch nicht bearbeitetem Glas)  | St<br>1000 EUR | 89 807<br>128 180    | 97 409<br>172 630    | 93 906<br>185 678    | 14                                |
| 2670 21 800 | - Polarisierende Stoffe in Form von Folien oder Platten; Filter aus Stoffen aller Art, gefasst (ohne solche aus optisch nicht bearbeitetem Glas)  | kg<br>1000 EUR | .                    | .                    | 7 828                | 4                                 |
| 2670 22 300 | Ferngläser, Fernrohre, optische Teleskope u.a. astronomische Instrumente und Montierungen dafür; optische Mikroskope<br>- Ferngläser  | St<br>1000 EUR | 20 869<br>17 461     | 17 092<br>12 579     | 19 533<br>14 737     | 5                                 |
| 2670 22 500 | - Fernrohre, optische Teleskope u.a. astronomische Instrumente und Montierungen dafür   | St<br>1000 EUR | .                    | .                    | .                    | 3                                 |
| 2670 22 703 | - Optische Mikroskope (einschl. solcher für Mikrofotografie, -kinematografie oder -projektion)<br>- - Stereomikroskope  | St<br>1000 EUR | 4 979<br>78 712      | 5 442<br>85 406      | 4 625<br>73 588      | 7                                 |
| 2670 22 709 | - - Andere optische Mikroskope; einschl. Mikroskope für Mikrofotografie, -kinematografie und -projektion  | St<br>1000 EUR | 11 244<br>92 827     | 11 398<br>114 711    | 11 883<br>111 104    | 8                                 |
| 2670 23 100 | Flüssigkeitskristallanzeigen; Laser (ohne Laserdioden); andere optische Instrumente, Apparate und Geräte, a.n.g.<br>- Zielfernrohre für Waffen; Periskope; Fernrohre für Maschinen, Apparate, Geräte oder Instrumente   | St<br>1000 EUR | 18 109<br>48 597     | 15 467<br>36 652     | 17 643<br>42 078     | 7                                 |
| 2670 23 300 | - Laser (ohne Laserdioden)  | St<br>1000 EUR | 21 693<br>155 226    | 26 327<br>146 507    | 27 737<br>156 838    | 31                                |
| 2670 23 900 | - Andere optische Instrumente, Apparate, Geräte (z.B. Lupen, Stereomikroskope, Flüssigkristallanzeigen)   | 1000 EUR       | 45 954               | 47 823               | 56 326               | 15                                |
| 2670 24 100 | Teile und Zubehör für Ferngläser, Fernrohre, optische Teleskope u.a. astronomische Instrumente und Montierungen dafür; optische Mikroskope<br>- für Ferngläser, Fernrohre, optische Teleskope u.a. astronomische Instrumente und Montierungen dafür   | 1000 EUR       | 4 258                | 3 953                | 3 227                | 3                                 |



## 3 Produktion nach Güterarten - Deutschland

| Melde-Nr.   | Bezeichnung  | Einheit        | 2. Vj 2015 | 1. Vj 2016 | 2. Vj 2016 | 2. Vj 2016 Anzahl der Unternehmen |
|-------------|--|----------------|------------|------------|------------|-----------------------------------|
| 1           | 2  | 3              | 4          | 5          | 6          | 7                                 |
| 2670 24 300 | - für optische Mikroskope  | 1000 EUR       | 43 363     | 41 278     | 41 212     | 18                                |
| 2670 25 000 | Teile und Zubehör für Flüssigkristallanzeigen, Laser mit Ausnahme von Laserdioden, andere optische Instrumente, Apparate und Geräte a.n.g. | 1000 EUR       | 211 667    | 206 909    | 244 154    | 21                                |
| 2680 11 000 | Magnetische Datenträger, nicht bespielt, außer Karten mit einem Magnetstreifen   | St<br>1000 EUR | .          | .          | .          | 2                                 |
| 2680 12 000 | Optische Datenträger, nicht bespielt   | St<br>1000 EUR | .          | .          | .          | 1                                 |
| 2680 13 000 | Andere Aufzeichnungsträger einsch. Matrizen und Mutterplatten für die Herstellung von Platten  | St<br>1000 EUR | -          | -          | -          | -                                 |
| 2680 14 000 | Karten mit einem Magnetstreifen  | St<br>1000 EUR | .          | .          | .          | 2                                 |
| 2699 99 000 | Veredlung von Erzeugnissen dieser Güterabteilung (ohne Planung und Installation von Dauerbetrieb-Steuerungseinrichtungen)                  | 1000 EUR       | 24 161     | .          | .          | 23                                |

| Melde-Nr.   | Bezeichnung  | Einheit        | 2. Vj 2015                 | 1. Vj 2016                 | 2. Vj 2016                 | 2. Vj 2016 Anzahl der Unternehmen |
|-------------|--|----------------|----------------------------|----------------------------|----------------------------|-----------------------------------|
| 1           | 2  | 3              | 4                          | 5                          | 6                          | 7                                 |
|             | Elektrische Ausrüstungen   |                |                            |                            |                            |                                   |
|             | Elektromotoren, Generatoren, Transformatoren, Elektrizitätsverteilungs- und -schalteinrichtungen                         |                |                            |                            |                            |                                   |
|             | Elektromotoren, Generatoren, Transformatoren, Teile dafür  |                |                            |                            |                            |                                   |
|             | Elektromotoren mit einer Leistung von 37,5 W oder weniger; andere Gleichstrommotoren; Gleichstromgeneratoren             |                |                            |                            |                            |                                   |
| 2711 10 100 | - Elektromotoren mit einer Leistung von 37,5 W oder weniger<br>darunter zum Absatz bestimmt                              | St<br>1000 EUR | *<br>7 765 509<br>129 726  | .<br>7 551 557<br>126 136  | .<br>7 590 257<br>129 234  | 42<br>42                          |
| 2711 10 300 | - Gleichstrommotoren und -generatoren mit einer Leistung von mehr als 37,5 W bis 750 W<br>darunter zum Absatz bestimmt   | St<br>1000 EUR | *<br>17 157 161<br>271 154 | .<br>17 601 238<br>261 820 | .<br>17 990 275<br>278 223 | 39<br>38                          |
| 2711 10 530 | - - mit einer Leistung von mehr als 750 W bis 7,5 kW   | St<br>1000 EUR | 8 938<br>8 968             | 13 102<br>9 979            | 14 431<br>10 908           | 14                                |
| 2711 10 550 | - - mit einer Leistung von mehr als 7,5 kW bis 75 kW   | St<br>1000 EUR | 25 235<br>13 720           | 32 759<br>21 375           | 33 147<br>23 390           | 17                                |
| 2711 10 700 | - Gleichstrommotoren und -generatoren mit einer Leistung von mehr als 75 kW bis 375 kW                                   | St<br>1000 EUR | 181<br>1 570               | 183<br>1 516               | 176<br>1 449               | 5                                 |
| 2711 10 900 | - Gleichstrommotoren und -generatoren mit einer Leistung von mehr als 375 kW   | St<br>1000 EUR | .<br>.                     | 8<br>504                   | 15<br>3 081                | 3                                 |
|             | Allstrom-(Universal-)motoren mit einer Leistung von mehr als 37,5 W; andere Wechselstrommotoren; Wechselstromgeneratoren |                |                            |                            |                            |                                   |
| 2711 21 000 | Allstrom-(Universal-)motoren mit einer Leistung von mehr als 37,5 W<br>darunter zum Absatz bestimmt                      | St<br>1000 EUR | *<br>61 834<br>14 868      | .<br>55 686<br>11 363      | .<br>61 275<br>12 697      | 9<br>8                            |
|             | Einphasen-Wechselstrommotoren  |                |                            |                            |                            |                                   |
| 2711 22 301 | - mit einer Leistung von mehr als 37,5 W bis 750 W<br>darunter zum Absatz bestimmt                                       | St<br>1000 EUR | *<br>156 060<br>3 876      | .<br>223 287<br>9 810      | .<br>236 728<br>9 042      | 10<br>9                           |
| 2711 22 303 | - - mit einer Leistung von mehr als 75 W bis 375 W<br>darunter zum Absatz bestimmt                                       | St<br>1000 EUR | *<br>400 170<br>23 311     | .<br>388 009<br>21 886     | .<br>437 520<br>25 348     | 11<br>10                          |
| 2711 22 305 | - - mit einer Leistung von mehr als 375 W bis 750 W<br>darunter zum Absatz bestimmt                                      | St<br>1000 EUR | *<br>38 817<br>1 582       | .<br>43 868<br>1 863       | .<br>43 532<br>2 182       | 10<br>9                           |
| 2711 22 500 | - mit einer Leistung von mehr als 750 W<br>darunter zum Absatz bestimmt  | St<br>1000 EUR | *<br>13 644<br>2 268       | .<br>12 032<br>1 762       | .<br>12 023<br>1 771       | 9<br>8                            |
| 2711 23 000 | Mehrphasen-Wechselstrommotoren mit einer Leistung von 750 W oder weniger<br>darunter zum Absatz bestimmt                 | St<br>1000 EUR | *<br>1 399 840<br>118 906  | .<br>1 400 223<br>116 987  | .<br>1 200 068<br>114 644  | 49<br>48                          |
|             | Mehrphasen-Wechselstrommotoren mit einer Leistung von mehr als 750 W bis 75 kW   |                |                            |                            |                            |                                   |
| 2711 24 031 | - mit einer Leistung von mehr als 750 W bis 7,5 kW<br>- - Servomotoren   | St<br>1000 EUR | 219 303<br>128 700         | 221 579<br>123 621         | 220 568<br>123 183         | 15                                |
| 2711 24 039 | - - andere, mit einer Leistung von 750 W bis 7,5 kW  | St<br>1000 EUR | 394 699<br>162 535         | 404 017<br>157 050         | 427 796<br>170 237         | 46                                |
| 2711 24 050 | - mit einer Leistung von mehr als 7,5 kW bis 37 kW   | St<br>1000 EUR | 77 343<br>116 786          | 75 166<br>100 761          | 77 691<br>105 764          | 33                                |
| 2711 24 070 | - mit einer Leistung von mehr als 37 kW bis 75 kW  | St<br>1000 EUR | 6 445<br>19 930            | 10 758<br>24 844           | 11 456<br>25 473           | 29                                |

## 3 Produktion nach Güterarten - Deutschland

| Melde-Nr.   | Bezeichnung  | Einheit        | 2. Vj 2015      | 1. Vj 2016      | 2. Vj 2016      | 2. Vj 2016 Anzahl der Unternehmen |
|-------------|--|----------------|-----------------|-----------------|-----------------|-----------------------------------|
| 1           | 2  | 3              | 4               | 5               | 6               | 7                                 |
|             | Mehrphasen-Wechselstrommotoren mit einer Leistung von mehr als 75 kW   |                |                 |                 |                 |                                   |
| 2711 25 300 | - Fahrmotoren mit einer Leistung von mehr als 75 kW  | St<br>1000 EUR | 1 190<br>28 739 | 1 256<br>29 661 | 1 564<br>31 261 | 4                                 |
| 2711 25 401 | - - mit einer Spannung von 1 000 V oder weniger  | St<br>1000 EUR | 4 051<br>34 158 | 4 355<br>35 085 | 3 824<br>33 943 | 20                                |
| 2711 25 403 | - - mit einer Spannung von mehr als 1 000 V  | St<br>1000 EUR | 220<br>5 356    | 234<br>7 137    | 298<br>8 559    | 7                                 |
| 2711 25 601 | - - mit einer Spannung von 1 000 V oder weniger  | St<br>1000 EUR | 1 301<br>51 722 | 1 535<br>64 795 | 1 630<br>.      | 8                                 |
| 2711 25 603 | - - mit einer Spannung von mehr als 1 000 V  | St<br>1000 EUR | .<br>13 059     | .<br>12 028     | .<br>15 744     | 6                                 |
| 2711 25 900 | - Andere Mehrphasen-Wechselstrommotoren mit einer Leistung von mehr als 750 kW   | St<br>1000 EUR | 602<br>92 984   | 474<br>61 763   | 448<br>55 391   | 9                                 |
| 2711 26 100 | Wechselstromgeneratoren<br>- mit einer Leistung von 75 kVA oder weniger  | St<br>1000 EUR | 2 231<br>6 239  | 2 280<br>6 859  | 2 227<br>7 526  | 5                                 |
| 2711 26 300 | - mit einer Leistung von mehr als 75 kVA bis 375 kVA   | St<br>1000 EUR | 219<br>4 133    | 188<br>2 594    | 347<br>4 237    | 5                                 |
| 2711 26 500 | - mit einer Leistung von mehr als 375 kVA bis 750 kVA  | St<br>1000 EUR | .<br>.          | .<br>.          | 11<br>395       | 3                                 |
| 2711 26 700 | - mit einer Leistung von mehr als 750 kVA  | St<br>1000 EUR | 585<br>28 401   | 721<br>32 742   | 792<br>37 167   | 8                                 |
|             | Stromerzeugungsaggregate und elektrische rotierende Umformer   |                |                 |                 |                 |                                   |
|             | Stromerzeugungsaggregate, angetrieben durch Kolbenverbrennungsmotor mit Selbstzündung (Diesel- oder Halbdieselmotor)                                   |                |                 |                 |                 |                                   |
| 2711 31 100 | - mit einer Leistung von 75 kVA oder weniger   | St<br>1000 EUR | 148<br>6 896    | 123<br>2 559    | 113<br>2 326    | 10                                |
| 2711 31 300 | - mit einer Leistung von mehr als 75 kVA bis 375 kVA   | St<br>1000 EUR | 361<br>32 366   | 274<br>17 088   | 328<br>22 497   | 20                                |
| 2711 31 500 | - mit einer Leistung von mehr als 375 kVA bis 750 kVA  | St<br>1000 EUR | 115<br>13 820   | 90<br>11 612    | 139<br>18 776   | 14                                |
| 2711 31 700 | - mit einer Leistung von mehr als 750 kVA  | St<br>1000 EUR | 171<br>29 817   | 116<br>21 776   | 139<br>33 586   | 11                                |
|             | Stromerzeugungsaggregate, angetrieben durch Kolbenverbrennungsmotor mit Fremdzündung; andere Stromerzeugungsaggregate, elektrische rotierende Umformer |                |                 |                 |                 |                                   |
| 2711 32 330 | - - mit einer Leistung von 7,5 kVA oder weniger  | St<br>1000 EUR | 1 566<br>2 871  | 1 585<br>4 615  | 2 054<br>5 330  | 3                                 |
| 2711 32 350 | - - mit einer Leistung von mehr als 7,5 kVA  | St<br>1000 EUR | 1 086<br>32 947 | 1 197<br>36 285 | 1 179<br>42 612 | 11                                |
| 2711 32 500 | - Andere Stromerzeugungsaggregate, ohne windgetriebene Stromerzeugungsaggregate (z. B. Turbogeneratoren)   | St<br>1000 EUR | 195<br>53 761   | 244<br>55 112   | 313<br>92 246   | 7                                 |
| 2711 32 700 | - Elektrische rotierende Umformer  | St<br>1000 EUR | .<br>.          | 1 268<br>11 166 | 2 559<br>.      | 6                                 |
|             | Elektrische Transformatoren  |                |                 |                 |                 |                                   |
|             | Transformatoren mit Flüssigkeitsisolation  |                |                 |                 |                 |                                   |
| 2711 41 200 | - mit einer Leistung von 650 kVA oder weniger  | St<br>1000 EUR | 2 875<br>18 505 | 2 636<br>20 250 | 2 609<br>21 048 | 7                                 |
| 2711 41 500 | - mit einer Leistung von mehr als 650 kVA bis 10 000 kVA   | St<br>1000 EUR | .<br>16 508     | .<br>18 221     | .<br>.          | 4                                 |

## 3 Produktion nach Güterarten - Deutschland

| Melde-Nr.   | Bezeichnung   | Einheit             | 2. Vj 2015           | 1. Vj 2016           | 2. Vj 2016           | 2. Vj 2016 Anzahl der Unternehmen |
|-------------|---|---------------------|----------------------|----------------------|----------------------|-----------------------------------|
| 1           | 2   | 3                   | 4                    | 5                    | 6                    | 7                                 |
| 2711 41 800 | - mit einer Leistung von mehr als 10 000 kVA  | St<br>1000 EUR      | 152<br>143 462       | 146<br>132 888       | 155<br>155 038       | 5                                 |
|             | Andere Transformatoren mit einer Leistung von 16 kVA oder weniger   |                     |                      |                      |                      |                                   |
| 2711 42 200 | - mit einer Leistung von 1 kVA oder weniger<br>- - Messwandler (z.B. Spannungswandler)  | St<br>1000 EUR      | 820 976<br>56 907    | 835 323<br>58 160    | 885 256<br>62 402    | 21                                |
| 2711 42 400 | - - Andere Transformatoren  | St<br>1000 EUR      | 19 456 212<br>79 939 | 22 743 342<br>81 647 | 21 645 788<br>79 724 | 54                                |
| 2711 42 600 | - Andere Transformatoren mit einer Leistung von mehr als 1 kVA bis 16 kVA, z.B. Messwandler, Spannungswandler                                 | St<br>1000 EUR      | 323 161<br>18 845    | 240 256<br>19 046    | 223 519<br>19 531    | 38                                |
|             | Andere Transformatoren mit einer Leistung von mehr als 16 kVA (ohne Transformatoren mit Flüssigkeitsisolation)                                |                     |                      |                      |                      |                                   |
| 2711 43 303 | - mit einer Leistung von mehr als 16 kVA bis 500 kVA<br>- - Leistungstransformatoren  | St<br>1000 EUR      | 1 428<br>3 786       | 2 232<br>3 947       | 2 083<br>3 878       | 12                                |
| 2711 43 305 | - - Andere Transformatoren  | St<br>1000 EUR      | 11 008<br>11 605     | 12 439<br>12 775     | 11 154<br>11 059     | 21                                |
| 2711 43 803 | - mit einer Leistung von mehr als 500 kVA<br>- - Leistungstransformatoren mit einer Leistung von mehr als 500 kVA bis 1 600 kVA               | St<br>1000 EUR      | 792<br>25 333        | 766<br>26 022        | 839<br>30 428        | 10                                |
| 2711 43 805 | - - Leistungstransformatoren mit einer Leistung von mehr als 1 600 kVA  | St<br>1000 EUR      | 668<br>26 439        | 677<br>27 330        | 794<br>34 320        | 5                                 |
| 2711 43 807 | - - Andere Transformatoren  | St<br>1000 EUR      | 6 396                | 6 400                | 7 231                | 5                                 |
|             | Vorschaltgeräte für Entladungslampen; Stromrichter; andere Drosselspulen u.a. Selbstinduktionsspulen  |                     |                      |                      |                      |                                   |
| 2711 50 130 | - Vorschaltgeräte für Entladungslampen<br>- - Vorschalt-drosselspulen (Einfach- und Doppeldrosselspulen), auch mit angeschaltetem Kondensator | St<br>1000 EUR      | 10 461               | 9 285                | 8 918                | 3                                 |
| 2711 50 150 | - - Andere Vorschaltgeräte für Entladungslampen   | St<br>1000 EUR      | 654 331<br>20 139    | 701 416<br>20 767    | 732 203<br>21 798    | 13                                |
| 2711 50 230 | - Mehrkristall-Halbleiter-Gleichrichter   | St<br>1000 EUR      | .                    | .                    | .                    | 2                                 |
|             | - Akkumulatorenladegeräte; andere Gleichrichter   |                     |                      |                      |                      |                                   |
| 2711 50 330 | - - Akkumulatorenladegeräte   | St<br>1000 EUR      | 124 601<br>46 010    | 159 629<br>47 755    | 149 479<br>50 956    | 24                                |
| 2711 50 350 | - - Andere Gleichrichter  | St<br>1000 EUR      | 418 844<br>66 144    | 422 631<br>58 999    | 433 979<br>62 727    | 13                                |
| 2711 50 400 | - Stromversorgungseinheiten für Telekommunikationsgeräte, automatische Datenverarbeitungs-maschinen und ihre Bausteine                        | St<br>1000 EUR      | .                    | .                    | .                    | 4                                 |
|             | - Wechselrichter  |                     |                      |                      |                      |                                   |
| 2711 50 530 | - mit einer Leistung von 7,5 kVA oder weniger   | St<br>1000 EUR      | 326 576<br>134 282   | 323 629<br>123 356   | 340 737<br>128 836   | 27                                |
| 2711 50 550 | - mit einer Leistung von mehr als 7,5 kVA   | St<br>1000 EUR      | 197 154<br>351 938   | 168 267<br>312 480   | 183 477<br>333 634   | 29                                |
|             | - Andere Stromrichter   |                     |                      |                      |                      |                                   |
| 2711 50 703 | - - Netzgeräte, Schaltnetzteile   | 1000 St<br>1000 EUR | 471<br>78 564        | 526<br>85 438        | 515<br>92 236        | 61                                |
| 2711 50 709 | - - Andere Stromrichter, z.B. Schweißstromrichter (ohne Schweißausrüstung)  | 1000 St<br>1000 EUR | 157<br>48 109        | 246<br>82 759        | 174<br>68 980        | 25                                |
| 2711 50 800 | - Andere Drossel- und Selbstinduktionsspulen  | 1000 St<br>1000 EUR | 481 488<br>113 083   | 495 389<br>112 034   | 452 465<br>107 515   | 48                                |

| Melde-Nr.   | Bezeichnung   | Einheit             | 2. Vj 2015         | 1. Vj 2016         | 2. Vj 2016         | 2. Vj 2016 Anzahl der Unternehmen |
|-------------|---|---------------------|--------------------|--------------------|--------------------|-----------------------------------|
| 1           | 2   | 3                   | 4                  | 5                  | 6                  | 7                                 |
|             | Teile für Elektromotoren, Generatoren und Transformatoren   |                     |                    |                    |                    |                                   |
|             | Teile für Elektromotoren, elektrische Generatoren, Stromerzeugungsaggregate und elektrische rotierende Umformer                                   |                     |                    |                    |                    |                                   |
| 2711 61 003 | - für Elektromotoren und elektrische Generatoren  | 1000 EUR            | 219 035            | 233 705            | 243 129            | 79                                |
| 2711 61 005 | - für Stromerzeugungsaggregate und elektrische rotierende Umformer  | 1000 EUR            | 93 081             | 83 655             | 127 825            | 34                                |
|             | Teile für Transformatoren, Drossel- u.a. Selbstinduktionsspulen und Stromrichter  |                     |                    |                    |                    |                                   |
| 2711 62 030 | - Ferritkerne für Transformatoren und Selbstinduktionsspulen  | kg<br>1000 EUR      | 945 365<br>4 404   | 543 927<br>3 854   | 512 963<br>3 512   | 5                                 |
| 2711 62 050 | - Andere Teile für Transformatoren und Selbstinduktionsspulen (ohne Ferritkerne)  | 1000 EUR            | 37 607             | 37 467             | 40 242             | 28                                |
| 2711 62 070 | - Teile für Stromrichter  | 1000 EUR            | 115 512            | 102 993            | 115 976            | 22                                |
|             | Elektrizitätsverteilungs- und -schalteinrichtungen, Teile dafür   |                     |                    |                    |                    |                                   |
|             | Elektrische Geräte zum Schließen, Unterbrechen, Schützen oder Verbinden von elektrischen Stromkreisen, für eine Spannung von mehr als 1 000 V     |                     |                    |                    |                    |                                   |
| 2712 10 100 | - Sicherungen für eine Spannung von mehr als 1 000 V  | St<br>1000 EUR      | .<br>.             | .<br>.             | .<br>.             | 4                                 |
| 2712 10 200 | - Leistungsschalter   | St<br>1000 EUR      | 11 858<br>66 676   | 12 520<br>76 219   | 11 905<br>77 166   | 7                                 |
| 2712 10 300 | - Trennschalter sowie Ein- und Ausschalter  | St<br>1000 EUR      | 8 087<br>8 464     | 6 709<br>7 088     | 8 186<br>8 926     | 6                                 |
| 2712 10 400 | - Blitzschutzvorrichtungen, Spannungsbegrenzer und Überspannungsableiter für eine Spannung von mehr als 1 000 V                                   | St<br>1000 EUR      | 47 809<br>27 037   | 34 606<br>19 502   | 42 325<br>25 718   | 7                                 |
| 2712 10 900 | - Andere Geräte zum Schließen, Unterbrechen, Schützen oder Verbinden von elektrischen Stromkreisen, für eine Spannung von mehr als 1 000 V        | St<br>1000 EUR      | 440 487<br>143 423 | 632 936<br>148 751 | 505 942<br>156 522 | 23                                |
|             | Elektrische Geräte zum Schließen, Unterbrechen, Schützen oder Verbinden von elektrischen Stromkreisen, für eine Spannung von 1 000 V oder weniger |                     |                    |                    |                    |                                   |
|             | Sicherungen für eine Spannung von 1 000 V oder weniger  |                     |                    |                    |                    |                                   |
| 2712 21 300 | - für eine Stromstärke von 10 A oder weniger  | St<br>1000 EUR      | 18 603<br>6 137    | 22 474<br>5 188    | 22 186<br>6 515    | 8                                 |
| 2712 21 500 | - für eine Stromstärke von mehr als 10 A bis 63 A   | St<br>1000 EUR      | 5 713<br>3 275     | 5 843<br>3 551     | 6 458<br>3 514     | 8                                 |
| 2712 21 700 | - für eine Stromstärke von mehr als 63 A  | St<br>1000 EUR      | .<br>.             | .<br>.             | .<br>.             | 6                                 |
|             | Leistungsschalter für eine Spannung von 1 000 V oder weniger  |                     |                    |                    |                    |                                   |
|             | - für eine Stromstärke von 63 A oder weniger  |                     |                    |                    |                    |                                   |
| 2712 22 303 | - - Installationsschutzschalter   | 1000 St<br>1000 EUR | 15 824<br>80 595   | 16 552<br>77 784   | 17 500<br>78 370   | 11                                |
| 2712 22 305 | - - Andere Leistungsschalter  | 1000 St<br>1000 EUR | 2 644<br>77 197    | 2 839<br>75 640    | 2 886<br>74 459    | 12                                |
| 2712 22 500 | - Andere Leistungsschalter für eine Stromstärke von mehr als 63 A   | 1000 St<br>1000 EUR | .<br>35 107        | .<br>30 074        | .<br>33 498        | 6                                 |

## 3 Produktion nach Güterarten - Deutschland

| Melde-Nr.   | Bezeichnung   | Einheit             | 2. Vj 2015            | 1. Vj 2016            | 2. Vj 2016            | 2. Vj 2016 Anzahl der Unternehmen |
|-------------|---|---------------------|-----------------------|-----------------------|-----------------------|-----------------------------------|
| 1           | 2   | 3                   | 4                     | 5                     | 6                     | 7                                 |
|             | Andere Geräte zum Schützen von elektrischen Stromkreisen für eine Spannung von 1 000 V oder weniger   |                     |                       |                       |                       |                                   |
| 2712 23 300 | - für eine Stromstärke von 16 A oder weniger  | St<br>1000 EUR      | 3 607 473<br>15 175   | 3 653 279<br>15 574   | 3 737 974<br>16 361   | 11                                |
| 2712 23 500 | - für eine Stromstärke von mehr als 16 A bis 125 A  | St<br>1000 EUR      | 3 941 020<br>18 077   | 4 382 715<br>18 490   | 4 511 210<br>19 312   | 4                                 |
| 2712 23 700 | - für eine Stromstärke von mehr als 125 A   | St<br>1000 EUR      | .                     | .                     | .                     | 4                                 |
|             | Relais für eine Spannung von 1 000 V oder weniger   |                     |                       |                       |                       |                                   |
| 2712 24 330 | - für eine Spannung von 60 V oder weniger   | 1000 St<br>1000 EUR | .                     | .                     | .                     | 5                                 |
| 2712 24 350 | - für eine Stromstärke von mehr als 2 A (z.B. Fernmelderelais)  | 1000 St<br>1000 EUR | 4 698<br>4 839        | 5 227<br>5 153        | 5 258<br>4 946        | 9                                 |
| 2712 24 501 | - für eine Spannung von mehr als 60 V bis 1 000 V   | 1000 St<br>1000 EUR | 6 184<br>67 249       | 5 743<br>65 169       | 5 864<br>67 201       | 14                                |
| 2712 24 503 | - für eine Stromstärke von mehr als 16 A bis 125 A (ohne Zeit- und Messrelais)  | 1000 St<br>1000 EUR | 4 737<br>53 281       | 4 334<br>53 861       | 4 512<br>57 273       | 6                                 |
| 2712 24 505 | - für eine Stromstärke von mehr als 125 A (ohne Zeit- und Messrelais)   | 1000 St<br>1000 EUR | .                     | .                     | .                     | 3                                 |
| 2712 24 507 | - Zeitrelais  | 1000 St<br>1000 EUR | 469<br>12 521         | 477<br>12 323         | 476<br>13 003         | 11                                |
| 2712 24 509 | - Messrelais  | 1000 St<br>1000 EUR | 592<br>152 218        | 583<br>143 778        | 603<br>153 910        | 12                                |
|             | Tafeln, Felder, Konsolen, Pulte, Schränke zum elektrischen Schalten oder Steuern oder für die Stromverteilung   |                     |                       |                       |                       |                                   |
|             | Tafeln, Felder, Konsolen, Pulte, Schränke zum elektrischen Schalten oder Steuern oder für die Stromverteilung, für eine Spannung von 1 000 V oder weniger |                     |                       |                       |                       |                                   |
| 2712 31 300 | - Numerische Steuerungen mit zugehörigen Peripheriebaugruppen   | St<br>1000 EUR      | 506 852<br>277 801    | 539 783<br>222 552    | 532 985<br>248 297    | 59                                |
| 2712 31 500 | - Speicherprogrammierbare Steuerungen mit zugehörigen Peripheriebaugruppen  | St<br>1000 EUR      | 4 441 983<br>676 439  | 4 647 893<br>636 807  | 5 170 662<br>707 300  | 174                               |
| 2712 31 703 | - Andere Tafeln, Felder, Konsolen u.ä.  | St<br>1000 EUR      | 200 790<br>302 583    | 208 452<br>284 385    | 242 059<br>327 310    | 192                               |
| 2712 31 705 | - Zählertafeln und Installationsverteiler   | St<br>1000 EUR      | 301 209<br>63 501     | 297 563<br>58 804     | 317 432<br>66 190     | 51                                |
| 2712 31 709 | - Andere Tafeln, Felder, Konsolen u.ä., a.n.g.  | St<br>1000 EUR      | 32 637 984<br>521 576 | 34 416 400<br>509 758 | 36 237 773<br>525 188 | 146                               |
|             | Tafeln, Felder, Konsolen, Pulte, Schränke zum elektrischen Schalten oder Steuern oder für die Stromverteilung, für eine Spannung von mehr als 1 000 V     |                     |                       |                       |                       |                                   |
| 2712 32 030 | - für eine Spannung von mehr als 1 000 V bis 72,5 kV  | St<br>1000 EUR      | 40 933<br>223 734     | 38 518<br>219 977     | 46 626<br>247 154     | 32                                |
| 2712 32 050 | - für eine Spannung von mehr als 72,5 kV  | St<br>1000 EUR      | .                     | .                     | 105 957               | 3                                 |
|             | Teile für die Elektrizitätsverteilungs- oder -schalteinrichtungen   |                     |                       |                       |                       |                                   |
| 2712 40 300 | - Tafeln, Felder, Konsolen, Pulte, Schränke u.a. Träger, nicht mit den zugehörigen Geräten ausgerüstet  | St<br>1000 EUR      | 8 330 000<br>339 349  | 8 511 090<br>344 865  | 8 589 428<br>356 569  | 77                                |

## 3 Produktion nach Güterarten - Deutschland

| Melde-Nr.   | Bezeichnung   | Einheit                   | 2. Vj 2015           | 1. Vj 2016           | 2. Vj 2016           | 2. Vj 2016 Anzahl der Unternehmen |
|-------------|---|---------------------------|----------------------|----------------------|----------------------|-----------------------------------|
| 1           | 2   | 3                         | 4                    | 5                    | 6                    | 7                                 |
| 2712 40 903 | - Zusammengesetzte elektronische Schaltungen (Baugruppen) und andere Teile für Elektrizitätsverteilungs- oder -schalteinrichtungen  | 1000 EUR                  | 1 051 261            | 1 100 614            | 1 171 243            | 189                               |
| 2712 40 905 | - - Zusammengesetzte elektronische Schaltungen (Baugruppen)   | 1000 EUR                  | 487 776              | 492 079              | 507 589              | 164                               |
|             | Akkumulatoren und Batterien   |                           |                      |                      |                      |                                   |
|             | Elektrische Primärelemente und Primärbatterien, Teile dafür   |                           |                      |                      |                      |                                   |
| 2720 11 000 | Elektrische Primärelemente und -batterien   | 1000 St<br>1000 EUR       | 103 875              | 84 691               | 84 302               | 11                                |
| 2720 12 000 | Teile für Primärelemente und -batterien   | 1000 EUR                  | .                    | .                    | .                    | 1                                 |
|             | Elektrische Akkumulatoren und Teile dafür   |                           |                      |                      |                      |                                   |
| 2720 21 000 | Blei-Akkumulatoren zum Starten von Kolbenverbrennungsmotoren (Starterbatterien)   | St<br>1000 EUR            | 3 816 791<br>203 715 | 4 322 559<br>224 946 | 4 305 038<br>227 589 | 5                                 |
|             | Andere Blei-Akkumulatoren (ohne Starterbatterien)   |                           |                      |                      |                      |                                   |
| 2720 22 100 | - Antriebsakkumulatoren   | Anzahl Zellen<br>1000 EUR | 1 492 578<br>112 684 | 1 553 017<br>116 963 | 1 596 508<br>122 334 | 9                                 |
| 2720 22 500 | - Andere Blei-Akkumulatoren   | Anzahl Zellen<br>1000 EUR | 1 009 027<br>39 000  | 1 091 212<br>44 884  | 1 128 727<br>48 240  | 8                                 |
| 2720 23 000 | Nickel-Cadmium-, Nickel-Metallhydrid-, Lithium-Ionen-, Lithium-Polymer-, Nickel-Eisen- und andere elektrische Akkumulatoren   | St<br>1000 EUR            | 13 894 979<br>56 604 | 14 732 749<br>66 356 | 12 644 824<br>60 708 | 16                                |
| 2720 24 000 | Teile für elektrische Akkumulatoren (einschl. Separatoren)  | 1000 EUR                  | .                    | .                    | .                    | 5                                 |
|             | Glasfaserkabel  |                           |                      |                      |                      |                                   |
|             | Kabel aus einzeln umhüllten optischen Fasern für die Informationsübertragung  |                           |                      |                      |                      |                                   |
| 2731 11 003 | - Fernmeldekabel  | kg<br>1000 EUR            | 2 356 640<br>18 631  | 1 620 096<br>14 333  | 2 593 596<br>23 825  | 5                                 |
| 2731 11 005 | - Daten- und Steuerkabel  | kg<br>1000 EUR            | 1 082 472<br>12 563  | 1 075 662<br>15 522  | 1 012 470<br>15 099  | 15                                |
| 2731 12 000 | Optischen Fasern sowie Bündel und Kabel daraus (ganze Bündel von Lichtleitfasern in einer Umhüllung)  | kg<br>1000 EUR            | 1 390 300<br>35 976  | 1 506 620<br>37 329  | 1 628 046<br>39 696  | 17                                |
|             | Sonstige elektronische und elektrische Kabel  |                           |                      |                      |                      |                                   |
|             | Isolierte Wickeldrähte  |                           |                      |                      |                      |                                   |
| 2732 11 300 | - lackiert, emailliert  | t<br>1000 EUR             | 32 560<br>179 038    | 31 998<br>155 037    | 33 032<br>157 919    | 8                                 |
| 2732 11 500 | - Andere Wickeldrähte   | t<br>1000 EUR             | 5 940<br>26 765      | 6 579<br>29 945      | 5 972<br>26 614      | 8                                 |
| 2732 12 000 | Koaxialkabel und andere koaxiale elektrische Leiter, auch mit Anschlussstücken versehen oder dafür vorbereitet, Daten- und Steuerkabel                                    | t<br>1000 EUR             | 7 886<br>63 406      | 7 393<br>59 977      | 7 822<br>62 721      | 39                                |
|             | Andere elektrische Leiter, auch mit Anschlussstücken versehen oder dafür vorbereitet (ohne Kabelsätze für Beförderungsmittel), für eine Spannung von 1 000 V oder weniger |                           |                      |                      |                      |                                   |
|             | mit Anschlussstücken versehen   |                           |                      |                      |                      |                                   |
| 2732 13 401 | - für die Fernmeldetechnik, für eine Spannung von 80 V oder weniger   | t<br>1000 EUR             | 194<br>6 659         | 207<br>6 090         | 200<br>6 002         | 8                                 |
| 2732 13 402 | - für andere Zwecke, für eine Spannung von 80 V oder weniger (z.B. Daten- und Steuerkabel)  | t<br>1000 EUR             | 4 822<br>76 905      | 4 445<br>74 640      | 4 429<br>74 853      | 56                                |

## 3 Produktion nach Güterarten - Deutschland

| Melde-Nr.   | Bezeichnung  | Einheit             | 2. Vj 2015           | 1. Vj 2016           | 2. Vj 2016           | 2. Vj 2016 Anzahl der Unternehmen |
|-------------|--|---------------------|----------------------|----------------------|----------------------|-----------------------------------|
| 1           | 2  | 3                   | 4                    | 5                    | 6                    | 7                                 |
| 2732 13 404 | - für eine Spannung von mehr als 80 V bis 1 000 V<br>- - für eine Spannung von 1 000 V   | t<br>1000 EUR       | 1 903<br>5 343       | 863<br>4 728         | 772<br>3 832         | 10                                |
| 2732 13 405 | - - für eine Spannung von mehr als 80 V bis unter 1 000 V<br>nicht mit Anschlussstücken versehen   | t<br>1000 EUR       | 20 102<br>122 073    | 22 035<br>133 268    | 22 229<br>129 957    | 76                                |
| 2732 13 801 | - für die Fernmeldetechnik, für eine Spannung von 80 V oder weniger  | t<br>1000 EUR       | 6 758<br>59 107      | 7 144<br>57 684      | 7 251<br>58 019      | 13                                |
| 2732 13 802 | - für andere Zwecke, für eine Spannung von 80 V oder weniger (z.B. Daten- und Steuerkabel)   | t<br>1000 EUR       | 6 850<br>51 885      | 6 182<br>46 135      | 7 013<br>48 751      | 26                                |
| 2732 13 804 | - für eine Spannung von mehr als 80 V bis 1 000 V<br>- - für eine Spannung von 1 000 V   | t<br>1000 EUR       | 142 779              | 124 962              | 121 565              | 6                                 |
| 2732 13 805 | - - für eine Spannung von mehr als 80 V bis unter 1 000 V  | t<br>1000 EUR       | 40 705<br>228 391    | 46 843<br>228 083    | 43 635<br>214 153    | 38                                |
| 2732 14 000 | Andere elektrische Leiter für eine Spannung von mehr als 1 000 V   | t<br>1000 EUR       | 27 546<br>168 874    | 21 839<br>126 347    | 25 302<br>137 604    | 22                                |
|             | Elektrisches Installationsmaterial   |                     |                      |                      |                      |                                   |
|             | Andere Schalter (Ein-, Aus- oder Umschalter für Gebäudeinstallation), für eine Spannung von 1 000 V oder weniger   |                     |                      |                      |                      |                                   |
| 2733 11 001 | - Schalter, Trenner für Hauptstromkreise   | 1000 St<br>1000 EUR | 10 402<br>37 489     | 13 191<br>51 657     | 13 882<br>51 438     | 16                                |
| 2733 11 002 | - Schalter für Steuer- und Hilfsstromkreise  | 1000 St<br>1000 EUR | 134 381<br>126 156   | 115 123<br>126 589   | 111 606<br>131 987   | 24                                |
| 2733 11 003 | - Schalter für elektronische Anwendung   | 1000 St<br>1000 EUR | 103 049<br>32 460    | 93 273<br>32 527     | 119 189<br>35 940    | 21                                |
| 2733 11 004 | - Schalter für industrielle Anwendung  | 1000 St<br>1000 EUR | 19 994<br>259 695    | 22 339<br>296 710    | 22 115<br>300 067    | 24                                |
| 2733 11 005 | - Elektromechanische Geräteschalter  | 1000 St<br>1000 EUR | 24 611<br>30 515     | 26 508<br>33 508     | 27 362<br>34 022     | 11                                |
| 2733 11 006 | - Elektronische Geräteschalter   | 1000 St<br>1000 EUR | 1 236<br>15 689      | 1 268<br>15 874      | 1 335<br>16 721      | 8                                 |
| 2733 11 007 | - Elektromechanische Installationschalter  | 1000 St<br>1000 EUR | 8 990<br>32 845      | 11 186<br>42 271     | 9 569<br>34 894      | 15                                |
| 2733 11 008 | - Programmierbare Schalter (z.B. Zeitschalter) sowie elektronische Installationschalter  | 1000 St<br>1000 EUR | 2 333<br>50 748      | 2 596<br>53 026      | 2 322<br>48 155      | 13                                |
| 2733 12 003 | Lampenfassungen für eine Spannung von 1 000 V oder weniger<br>- Glühlampenfassungen  | 1000 St<br>1000 EUR | 5 568                | 6 367                | 5 006                | 11                                |
| 2733 12 005 | - Fassungen für Leuchtstofflampen  | 1000 St<br>1000 EUR | 84 074               | 71 632               | 77 989               | 5                                 |
| 2733 13 100 | Steckvorrichtungen u.a. Geräte zum Schließen, Unterbrechen, Schützen oder Verbinden von elektrischen Stromkreisen, a.n.g., für eine Spannung von 1 000 V oder weniger<br>- Steckvorrichtungen für Koaxialkabel | 1000 St<br>1000 EUR | 456 625<br>35 346    | 417 674<br>32 936    | 425 784<br>33 518    | 15                                |
| 2733 13 300 | - Steckvorrichtungen für gedruckte Schaltungen   | 1000 St<br>1000 EUR | 1 806 115<br>126 126 | 1 978 591<br>138 433 | 2 004 302<br>137 366 | 17                                |
| 2733 13 501 | - - Stecker und Steckvorrichtungen<br>- - Stecker und Installationssteckdosen, für industrielle Anwendung  | 1000 St<br>1000 EUR | 8 388<br>59 794      | 9 510<br>61 298      | 9 232<br>61 273      | 24                                |
| 2733 13 502 | - - Stecker für häusliche Anwendung  | 1000 St<br>1000 EUR | 17 012<br>19 115     | 18 083<br>19 284     | 17 250<br>20 541     | 8                                 |
| 2733 13 503 | - - Installationssteckdosen für häusliche Anwendung  | 1000 St<br>1000 EUR | 25 413<br>61 413     | 32 042<br>76 316     | 29 086<br>71 884     | 16                                |
| 2733 13 505 | - - Rundsteckverbinder   | 1000 St<br>1000 EUR | 96 301               | 103 192              | 100 291              | 17                                |



## 3 Produktion nach Güterarten - Deutschland

| Melde-Nr.   | Bezeichnung   | Einheit             | 2. Vj 2015           | 1. Vj 2016           | 2. Vj 2016           | 2. Vj 2016 Anzahl der Unternehmen |
|-------------|---|---------------------|----------------------|----------------------|----------------------|-----------------------------------|
| 1           | 2   | 3                   | 4                    | 5                    | 6                    | 7                                 |
| 2733 13 506 | - - Rechtecksteckverbinder  | 1000 St<br>1000 EUR | 1 917 291<br>115 421 | 1 957 026<br>115 931 | 2 058 145<br>118 561 | 21                                |
| 2733 13 509 | - - Steckverbinder für Lichtwellenleiter und andere Steckverbinder  | 1000 St<br>1000 EUR | 3 281 710<br>176 242 | 3 840 492<br>195 811 | 3 769 728<br>190 137 | 21                                |
| 2733 13 600 | - Vorgefertigte Schienenverteilungen für elektrische Leitungen  | 1000 St<br>1000 EUR | 1 913<br>10 626      | 1 994<br>7 751       | 1 744<br>9 191       | 7                                 |
| 2733 13 700 | - Verbindungs- und Kontaktelemente, für Drähte und Kabel  | 1000 St<br>1000 EUR | 2 130 761<br>276 829 | 2 384 858<br>282 568 | 2 299 933<br>282 892 | 40                                |
| 2733 13 800 | - Andere Geräte zum Schließen, Unterbrechen, Schützen oder Verbinden von elektrischen Stromkreisen, für eine Spannung von 1000 V oder weniger, a.n.g.                                     | 1000 St<br>1000 EUR | 3 141 746<br>306 730 | 3 306 354<br>336 192 | 3 343 967<br>333 538 | 74                                |
| 2733 14 100 | Isolierteile aus Kunststoffen, für elektrische Maschinen, Apparate, Geräte oder Installationen (ohne elektrische Isolatoren)<br>- Kabelkanäle für elektrische Leitungen, aus Kunststoffen | kg<br>1000 EUR      | 10 208 484<br>35 568 | 10 964 273<br>38 850 | 11 233 371<br>37 735 | 5                                 |
| 2733 14 300 | - Isolierteile aus Kunststoffen, für elektrische Maschinen, Apparate, Geräte oder Installationen (ohne elektrische Isolatoren)  | t<br>1000 EUR       | 4 324<br>50 160      | 4 029<br>50 735      | 3 893<br>48 967      | 32                                |
|             | Elektrische Lampen und Leuchten   |                     |                      |                      |                      |                                   |
| 2740 11 000 | Innenverspiegelte Scheinwerferlampen  | 1000 St<br>1000 EUR | .                    | .                    | .                    | 2                                 |
| 2740 12 500 | Wolfram-Halogen-Glühlampen (ohne Ultraviolett- und Infrarotlampen)<br>- Wolfram-Halogen-Glühlampen für Krafträder und andere Kraftfahrzeuge   | 1000 St<br>1000 EUR | 87 179<br>188 674    | 84 802<br>198 953    | 86 847<br>217 031    | 3                                 |
| 2740 12 930 | - Andere Wolfram-Halogen-Glühlampen (einschl. Wolfram-Halogen-Lichtwurflampen)  | 1000 St<br>1000 EUR | 61 307<br>22 823     | 79 500<br>26 811     | 27 486               | 4                                 |
| 2740 12 950 | - - für eine Spannung von mehr als 100 V  | 1000 St<br>1000 EUR | 19 913<br>14 546     | 24 835<br>17 640     | 17 846<br>14 215     | 9                                 |
| 2740 13 000 | - - für eine Spannung von 100 V oder weniger  | 1000 St<br>1000 EUR | 5 338<br>9 500       | 12 827               | 11 237               | 5                                 |
| 2740 14 600 | Andere Glühlampen mit einer Leistung von 200 W oder weniger und für eine Spannung von mehr als 100 V<br>Andere Glühlampen<br>- Andere Glühlampen für Krafträder und andere Kraftfahrzeuge | 1000 St<br>1000 EUR | .                    | .                    | .                    | 3                                 |
| 2740 14 900 | - Andere Glühlampen (einschl. Lichtwurflampen)  | 1000 St<br>1000 EUR | 9 882<br>11 392      | 17 233               | 22 201               | 10                                |
| 2740 15 100 | Entladungslampen; Ultraviolett- und Infrarotlampen; Bogenlampen<br>- Glühkathoden-Leuchtstofflampen mit zwei Lampensockeln (ohne Ultraviolettlampen)                                      | 1000 St<br>1000 EUR | 33 331<br>34 536     | 31 645<br>32 477     | 30 945<br>32 815     | 3                                 |
| 2740 15 300 | - Andere Glühkathoden-Leuchtstofflampen (ohne Ultraviolettlampen)   | 1000 St<br>1000 EUR | .                    | .                    | .                    | 1                                 |
| 2740 15 501 | - - Natriumdampflampen  | 1000 St<br>1000 EUR | 135<br>1 958         | 144<br>2 049         | 140<br>2 202         | 3                                 |
| 2740 15 509 | - - Andere Entladungslampen, a.n.g., z.B. Verbundlampen, Quecksilberdampflampen   | 1000 St<br>1000 EUR | .                    | .                    | .                    | 3                                 |
| 2740 15 700 | - Ultraviolett- und Infrarotlampen; Bogenlampen   | 1000 St<br>1000 EUR | 1 441<br>22 290      | 1 587<br>24 035      | 1 446<br>23 819      | 10                                |
| 2740 21 000 | Tragbare elektrische Leuchten zum Betrieb mit eigener Stromquelle   | St<br>1000 EUR      | 95 253<br>3 992      | 122 864<br>4 649     | 94 893<br>4 384      | 13                                |
| 2740 22 003 | Elektrische Tisch-, Schreibtisch-, Nachttisch- oder Stehleuchten (ohne Strahler)<br>- für Glühlampen  | St<br>1000 EUR      | 125 973<br>6 969     | 181 665<br>9 119     | 110 957<br>6 702     | 20                                |
| 2740 22 005 | - für Entladungslampen  | St<br>1000 EUR      | 5 758<br>2 208       | 6 051<br>2 480       | 4 669<br>1 762       | 5                                 |

## 3 Produktion nach Güterarten - Deutschland

| Melde-Nr.   | Bezeichnung   | Einheit        | 2. Vj 2015          | 1. Vj 2016          | 2. Vj 2016          | 2. Vj 2016 Anzahl der Unternehmen |
|-------------|---|----------------|---------------------|---------------------|---------------------|-----------------------------------|
| 1           | 2   | 3              | 4                   | 5                   | 6                   | 7                                 |
| 2740 22 009 | - für andere Lampen   | St<br>1000 EUR | 25 836<br>5 140     | 33 032<br>4 916     | 25 150<br>4 865     | 13                                |
| 2740 23 000 | Nicht elektrische Beleuchtungskörper  | St<br>1000 EUR | 67 864<br>.         | .                   | .                   | 5                                 |
| 2740 24 000 | Werbeleuchten, Leuchtschilder, beleuchtete Namensschilder u. dgl.   | St<br>1000 EUR | 175 278<br>71 951   | 145 434<br>66 017   | 160 389<br>73 064   | 53                                |
| 2740 25 301 | Lüster und andere elektrische Decken- und Wandleuchten<br>- Wohnraum- und Repräsentativleuchten (ohne Strahler)<br>- - für Glühlampen         | St<br>1000 EUR | 710 699<br>24 428   | 953 287<br>32 258   | 687 599<br>24 334   | 23                                |
| 2740 25 302 | - - für Halogenlampen   | St<br>1000 EUR | 202 278<br>10 730   | 150 135<br>9 585    | 145 018<br>8 608    | 19                                |
| 2740 25 303 | - - für Kompaktleuchtstofflampen  | St<br>1000 EUR | 477 379<br>7 765    | 536 849<br>7 292    | 559 539<br>7 607    | 12                                |
| 2740 25 304 | - - für andere Lampen   | St<br>1000 EUR | 478 260<br>33 232   | 500 275<br>37 753   | 446 038<br>33 962   | 21                                |
| 2740 25 407 | - Strahler<br>- - Strahler für Glühlampen   | St<br>1000 EUR | .                   | 1 965               | 1 940               | 6                                 |
| 2740 25 408 | - - Strahler für andere Lampen  | St<br>1000 EUR | 759 699<br>49 004   | 810 968<br>54 595   | 806 833<br>52 517   | 24                                |
| 2740 25 505 | - Industrielleuchten<br>- - Industrielleuchten für höhere Schutzart von mehr als IP 20, für Leuchtstofflampen                                 | St<br>1000 EUR | 1 277 836<br>74 841 | 1 407 970<br>82 429 | 1 441 235<br>87 083 | 28                                |
| 2740 25 508 | - - Industrielleuchten für höhere Schutzart von mehr als IP 20, für andere Lampen   | St<br>1000 EUR | 246 637<br>12 345   | 255 135<br>14 077   | 258 785<br>13 336   | 18                                |
| 2740 25 605 | - Büroleuchten<br>- - für Kompaktleuchtstofflampen  | St<br>1000 EUR | 290 688<br>16 025   | 335 089<br>19 077   | 347 995<br>18 125   | 10                                |
| 2740 25 607 | - - für andere Leuchtstofflampen  | St<br>1000 EUR | 793 488<br>55 552   | 824 452<br>58 195   | 833 301<br>58 593   | 15                                |
| 2740 25 608 | - - für andere Lampen   | St<br>1000 EUR | 46 978<br>5 369     | 50 056<br>6 900     | 57 404<br>6 278     | 11                                |
| 2740 25 701 | - Andere elektrische Decken- und Wandleuchten<br>- - Notbeleuchtungen   | St<br>1000 EUR | 703 554<br>27 719   | 694 768<br>30 543   | 757 090<br>30 031   | 12                                |
| 2740 25 709 | - - Andere elektrische Decken- und Wandleuchten   | St<br>1000 EUR | 1 423 337<br>57 128 | 1 635 678<br>57 076 | 1 446 837<br>55 520 | 37                                |
| 2740 31 000 | Andere elektrische Beleuchtungskörper, a.n.g.<br>Blitzlampen, Blitzwürfel u.dgl., für fotografische Zwecke                                    | St<br>1000 EUR | -                   | .                   | .                   | 1                                 |
| 2740 32 000 | Elektrische Beleuchtung für Weihnachtsbäume   | St<br>1000 EUR | -                   | -                   | -                   | -                                 |
| 2740 33 003 | Scheinwerfer<br>- für Glühlampen  | St<br>1000 EUR | 27 195<br>2 078     | 22 988<br>1 685     | 26 769<br>1 802     | 9                                 |
| 2740 33 005 | - für andere Lampen   | St<br>1000 EUR | 67 767<br>11 329    | 127 227<br>12 351   | 99 458<br>13 198    | 11                                |
| 2740 39 100 | Andere elektrische Beleuchtungskörper<br>- Andere Beleuchtungs- und Sichtsignalgeräte (ohne Beleuchtungs- und Sichtsignalgeräte für Fahrräder | t<br>1000 EUR  | 8 855<br>294 979    | 8 423<br>284 636    | 8 807<br>297 942    | 16                                |
| 2740 39 301 | - Elektrische Beleuchtungskörper für die Bühnenbeleuchtung  | St<br>1000 EUR | .                   | .                   | .                   | 4                                 |
| 2740 39 302 | - - Außenleuchten für Haus und Garten, für Glühlampen   | St<br>1000 EUR | 67 167<br>6 970     | 42 964<br>4 929     | 53 016<br>5 762     | 7                                 |
| 2740 39 303 | - - Außenleuchten für Haus und Garten, für andere Lampen  | St<br>1000 EUR | 122 384<br>28 959   | 106 738<br>26 688   | 112 765<br>29 286   | 10                                |
| 2740 39 304 | - - Dekorative Straßenleuchten für Fußgängerzonen, für Glühlampen   | St<br>1000 EUR | .                   | .                   | .                   | 3                                 |
| 2740 39 305 | - - Dekorative Straßenleuchten für Fußgängerzonen, für Leuchtstofflampen  | St<br>1000 EUR | 10 652<br>4 605     | 13 674<br>6 449     | 12 660<br>5 844     | 6                                 |

## 3 Produktion nach Güterarten - Deutschland

| Melde-Nr.   | Bezeichnung  | Einheit        | 2. Vj 2015        | 1. Vj 2016        | 2. Vj 2016        | 2. Vj 2016 Anzahl der Unternehmen |
|-------------|--|----------------|-------------------|-------------------|-------------------|-----------------------------------|
| 1           | 2  | 3              | 4                 | 5                 | 6                 | 7                                 |
| 2740 39 306 | - - Dekorative Straßenleuchten für Fußgängerzonen, für andere Lampen   | St<br>1000 EUR | 37 394<br>13 315  | 31 045<br>10 820  | 29 620<br>10 183  | 13                                |
| 2740 39 307 | - - Andere Straßenleuchten, für Glühlampen und Leuchtstofflampen   | St<br>1000 EUR | 995<br>206        | 930<br>205        | 1 081<br>393      | 5                                 |
| 2740 39 308 | - - Andere Straßenleuchten, für Natriumdampflampen   | St<br>1000 EUR | .                 | .                 | .                 | 6                                 |
| 2740 39 309 | - - Andere Straßenleuchten, für andere Lampen  | St<br>1000 EUR | 166 481<br>17 820 | 97 083<br>15 585  | 68 109<br>15 097  | 13                                |
| 2740 39 503 | - - Tunnelbeleuchtungen  | St<br>1000 EUR | .                 | .                 | .                 | 2                                 |
| 2740 39 505 | - - Signal- und Befeuerungsleuchten, für Straßen-, Wasser- und Luftverkehr   | St<br>1000 EUR | 62 130<br>5 229   | 70 545<br>4 934   | 61 621<br>4 732   | 7                                 |
| 2740 39 509 | - - Andere Leuchten (z.B. Leuchten für Sportplätze, Flutlicht, Bahnhofsleuchten, OP-Leuchten, Montageleuchten in Stabform)                               | St<br>1000 EUR | 47 865<br>26 643  | 61 568<br>27 818  | 55 689<br>29 858  | 21                                |
| 2740 41 000 | Teile für elektrische Glühlampen und Entladungslampen (einschl. innenverspiegelter Scheinwerferlampen und Ultraviolett- und Infrarotlampen; Bogenlampen) | 1000 EUR       | 11 297            | 12 189            | 12 644            | 12                                |
| 2740 42 300 | Teile für Beleuchtungsgeräte<br>- Teile für tragbare elektrische Leuchten zum Betrieb mit eigener Stromquelle  | 1000 EUR       | 7 445             | 8 201             | 5 957             | 8                                 |
| 2740 42 503 | - Teile für Leuchten und andere Beleuchtungsgeräte<br>- - Stromschienen für elektrische Leuchten und Teile dafür   | 1000 EUR       | 7 166             | 8 715             | 8 075             | 8                                 |
| 2740 42 509 | - - Andere Teile für andere Beleuchtungsgeräte   | 1000 EUR       | 53 922            | 55 085            | 58 874            | 49                                |
|             | Elektrische Haushaltsgeräte, Teile dafür (einschl. Tauchsiedern und elektrischen Geräten zum Raum- oder Bodenheizen o.ä., für gewerbliche Zwecke)        |                |                   |                   |                   |                                   |
|             | Kühl-, Gefrierschränke, Tiefkühltruhen   |                |                   |                   |                   |                                   |
| 2751 11 100 | - Kombinierte Kühl- und Gefrierschränke mit gesonderten Außentüren   | St<br>1000 EUR | .                 | .                 | .                 | 2                                 |
| 2751 11 330 | - - Haushaltskühlschränke<br>- - Haushaltskühlschränke (ohne Einbaukühlschränke) (einschl. Absorberkühlschränken)  | St<br>1000 EUR | 82 234<br>35 383  | 79 766<br>34 102  | 92 575<br>40 602  | 3                                 |
| 2751 11 350 | - - Einbaukühlschränke   | St<br>1000 EUR | .                 | .                 | .                 | 2                                 |
| 2751 11 500 | - Gefrier- und Tiefkühltruhen mit einem Inhalt von 800 l oder weniger  | St<br>1000 EUR | -                 | -                 | -                 | -                                 |
| 2751 11 700 | - Gefrier- und Tiefkühlschränke mit einem Inhalt von 900 l oder weniger  | St<br>1000 EUR | .                 | .                 | .                 | 2                                 |
| 2751 12 000 | Haushaltsgeschirrspülmaschinen   | St<br>1000 EUR | .                 | .                 | .                 | 2                                 |
| 2751 13 000 | Maschinen zum Waschen von Wäsche und Wäschetrockner, mit einem Fassungsvermögen an Trockenwäsche von 10 kg oder weniger                                  | St<br>1000 EUR | .                 | .                 | .                 | 3                                 |
| 2751 14 000 | Decken aus Gewebe mit elektrischer Heizvorrichtung   | St<br>1000 EUR | .                 | .                 | .                 | 2                                 |
|             | Ventilatoren und Abzugshauben für den Haushalt   |                |                   |                   |                   |                                   |
| 2751 15 300 | - Ventilatoren mit eingebautem Elektromotor mit einer Leistung von 125 W oder weniger  | St<br>1000 EUR | 944 758<br>31 322 | 954 315<br>35 212 | 919 899<br>33 639 | 9                                 |
| 2751 15 800 | - Abzugshauben mit einer größten horizontalen Seitenlänge von 120 cm oder weniger  | St<br>1000 EUR | 273 051<br>56 121 | 275 993<br>62 406 | 261 011<br>59 403 | 6                                 |

## 3 Produktion nach Güterarten - Deutschland

| Melde-Nr.   | Bezeichnung  | Einheit        | 2. Vj 2015          | 1. Vj 2016          | 2. Vj 2016          | 2. Vj 2016 Anzahl der Unternehmen |
|-------------|--|----------------|---------------------|---------------------|---------------------|-----------------------------------|
| 1           | 2  | 3              | 4                   | 5                   | 6                   | 7                                 |
|             | Andere elektrische Haushaltsgeräte, a.n.g.   |                |                     |                     |                     |                                   |
| 2751 21 230 | Staubsauger und elektromechanische Haushaltsgeräte, mit eingebautem Elektromotor<br>- Staubsauger, mit einer Leistung von 1 500 W oder weniger und mit einem Fassungsvermögen des Staubbehälters von 20 l oder weniger | St<br>1000 EUR | 619 927<br>66 497   | 774 747<br>75 496   | 716 867<br>72 756   | 9                                 |
| 2751 21 250 | - Andere Staubsauger   | St<br>1000 EUR | .                   | .                   | .                   | 4                                 |
| 2751 21 700 | - Lebensmittelzerkleinerungs- und -mischgeräte (Küchenmaschinen); Frucht- und Gemüsepressen  | St<br>1000 EUR | .                   | .                   | .                   | 1                                 |
| 2751 21 900 | - Andere elektromechanische Haushaltsgeräte (z.B. Schneidemaschinen) a.n.g.  | St<br>1000 EUR | .                   | .                   | .                   | 6                                 |
| 2751 22 000 | Elektrische Rasierapparate, Haarschneide- und Schermaschinen sowie Haarentferner (Epilatoren)  | St<br>1000 EUR | 41 954<br>37 214    | 50 676<br>34 707    | 46 341<br>33 829    | 6                                 |
|             | Elektrische Haar- Händetrockner; Bügeleisen  |                |                     |                     |                     |                                   |
| 2751 23 130 | - Elektrische Trockenhauben, andere Haartrockner<br>- - Trockenhauben, auch wandbefestigte   | St<br>1000 EUR | .                   | .                   | .                   | 2                                 |
| 2751 23 150 | - - Andere Haartrockner  | St<br>1000 EUR | -                   | -                   | -                   | -                                 |
| 2751 23 300 | - Andere Elektrowärmegeräte zur Haarpflege   | St<br>1000 EUR | -                   | -                   | -                   | -                                 |
| 2751 23 500 | - Elektrische Händetrockner  | St<br>1000 EUR | .                   | .                   | .                   | 2                                 |
| 2751 23 700 | - Elektrische Bügeleisen   | St<br>1000 EUR | .                   | .                   | .                   | 2                                 |
| 2751 24 100 | Andere Elektrowärmegeräte<br>- Staubsauger, einschl. Trocken- und Nasssauger (ohne eingebautem Elektromotor)   | St<br>1000 EUR | .                   | .                   | 939<br>1 366        | 4                                 |
| 2751 24 300 | - Kaffee- und Teemaschinen   | St<br>1000 EUR | .                   | .                   | .                   | 2                                 |
| 2751 24 500 | - Brotröster (Toaster)   | St<br>1000 EUR | .                   | .                   | .                   | 1                                 |
| 2751 24 901 | - - Andere Elektrowärmegeräte für den Haushalt, a.n.g.   | St<br>1000 EUR | .                   | .                   | .                   | 2                                 |
| 2751 24 909 | - - Andere Elektrowärmegeräte für den Haushalt, a.n.g.   | St<br>1000 EUR | .                   | .                   | .                   | 2                                 |
|             | Elektrische Warmwasserbereiter und Tauchsieder, auch für gewerbliche Zwecke  |                |                     |                     |                     |                                   |
| 2751 25 300 | - Durchlauferhitzer  | St<br>1000 EUR | 231 543<br>45 506   | 273 486<br>53 096   | 303 001<br>60 858   | 5                                 |
| 2751 25 500 | - Andere elektrische Warmwasserbereiter, a.n.g.  | St<br>1000 EUR | 245 364<br>56 901   | 251 835<br>54 566   | 258 441<br>60 698   | 8                                 |
| 2751 25 700 | - Tauchsieder  | St<br>1000 EUR | .                   | .                   | .                   | 2                                 |
|             | Elektrische Geräte zum Raum- oder Bodenheizen oder zu ähnlichen Zwecken, auch für gewerbliche Zwecke   |                |                     |                     |                     |                                   |
| 2751 26 300 | - Elektrische Speicherheizgeräte   | St<br>1000 EUR | 19 734<br>6 796     | 29 557<br>11 567    | 21 600<br>7 807     | 7                                 |
| 2751 26 500 | - Elektrische Radiatoren mit Flüssigkeitsumlauf, Konvektoren, elektrische Heizgeräte mit eingebautem Ventilator  | St<br>1000 EUR | 323 070<br>4 496    | .                   | 5 472               | 5                                 |
| 2751 26 900 | - Andere elektrische Heizgeräte  | St<br>1000 EUR | 1 192 993<br>22 585 | 1 132 811<br>22 116 | 1 099 248<br>22 685 | 22                                |
| 2751 27 000 | Mikrowellengeräte  | St<br>1000 EUR | .                   | .                   | .                   | 1                                 |

## 3 Produktion nach Güterarten - Deutschland

| Melde-Nr.   | Bezeichnung   | Einheit        | 2. Vj 2015         | 1. Vj 2016         | 2. Vj 2016         | 2. Vj 2016 Anzahl der Unternehmen |
|-------------|---|----------------|--------------------|--------------------|--------------------|-----------------------------------|
| 1           | 2   | 3              | 4                  | 5                  | 6                  | 7                                 |
| 2751 28 100 | Andere elektrische Öfen, a.n.g.; elektrische Küchenherde, Kochplatten, Grill- und Bratgeräte<br>- Elektrische Vollherde   | St<br>1000 EUR | 180 103<br>53 695  | 191 509<br>60 372  | 141 758<br>40 949  | 4                                 |
| 2751 28 330 | - Elektrische Einzel- oder Mehrfachkochplatten und Kochmulden<br>- - zum Einbau   | St<br>1000 EUR | 671 158<br>105 413 | 647 148<br>101 126 | 669 831<br>107 186 | 4                                 |
| 2751 28 350 | - - Andere elektrische Einzel- oder Mehrfachkochplatten und Kochmulden  | St<br>1000 EUR | .                  | .                  | .                  | 2                                 |
| 2751 28 500 | - Elektrische Grillgeräte und Bratgeräte  | St<br>1000 EUR | 3 578<br>.         | 3 581<br>.         | 3 999<br>.         | 4                                 |
| 2751 28 700 | - Elektrische Einbau-Backöfen   | St<br>1000 EUR | 362 585<br>149 180 | 531 230<br>243 071 | 511 207<br>236 926 | 5                                 |
| 2751 28 900 | - Andere elektrische Öfen   | St<br>1000 EUR | .                  | .                  | .                  | 2                                 |
| 2751 29 000 | Elektrische Heizwiderstände   | t<br>1000 EUR  | 4 535<br>67 588    | 4 510<br>66 892    | 4 489<br>66 200    | 23                                |
| 2751 30 100 | Teile für elektrische Haushaltsgeräte<br>- für Staubsauger  | 1000 EUR       | 94 893             | 101 396            | 121 107            | 11                                |
| 2751 30 300 | - für elektromechanische Haushaltsgeräte  | 1000 EUR       | 25 210             | 25 144             | 26 211             | 18                                |
| 2751 30 500 | - für elektrische Rasierapparate, Haarschneide- und Schermaschinen  | 1000 EUR       | .                  | .                  | .                  | 2                                 |
| 2751 30 700 | - für Warmwasserbereiter, Elektrowärmegeräte für den Haushalt und für gewerbliche Zwecke  | 1000 EUR       | 37 145             | 39 878             | 37 594             | 18                                |
| 2752 11 130 | Nicht elektrische Back-, Brat-, Grill-, Kochgeräte und Warmhalteplatten, für den Haushalt, aus Eisen, Stahl oder Kupfer<br>- Back-, Koch-, u.ä. Geräte für Feuerung mit gasförmigen Brennstoffen, aus Eisen oder Stahl<br>- - Gas-Einbauherde und -backöfen | St<br>1000 EUR | .                  | .                  | .                  | 1                                 |
| 2752 11 150 | - - Andere Kochgeräte u.ä. Geräte für Feuerung mit gasförmigen Brennstoffen (oder mit Gas u.a.)   | St<br>1000 EUR | 14 875<br>.        | 14 597<br>.        | 18 432<br>.        | 3                                 |
| 2752 11 900 | - Back-, Koch-, u.ä. Geräte für Feuerung mit anderen Brennstoffen, aus Eisen oder Stahl sowie Koch- und Heizgeräte, aus Kupfer  | St<br>1000 EUR | 3 049<br>273       | .                  | .                  | 2                                 |
| 2752 12 330 | Nicht elektrische Raumheizöfen, Küchenherde und ähnliche nicht elektrische Haushaltsgeräte, aus Eisen und Stahl<br>- Heizgeräte u.ä. nicht elektrische Haushaltsgeräte für Feuerung mit gasförmigen Brennstoffen<br>- - mit eigener Abgasführung            | St<br>1000 EUR | 64 175<br>49 026   | 78 144<br>51 876   | 79 325<br>50 814   | 7                                 |
| 2752 12 350 | - - nicht mit eigener Abgasführung  | St<br>1000 EUR | .                  | .                  | .                  | 2                                 |
| 2752 12 500 | - Heizgeräte u.ä. nicht elektrische Haushaltsgeräte für Feuerung mit flüssigen Brennstoffen   | St<br>1000 EUR | 1 608<br>1 289     | 2 898<br>1 950     | 1 548<br>1 492     | 4                                 |
| 2752 12 700 | - Heizgeräte u.ä. nicht elektrische Haushaltsgeräte für Feuerung mit festen Brennstoffen  | St<br>1000 EUR | 8 016<br>17 201    | 8 859<br>15 658    | 9 113<br>20 332    | 11                                |
| 2752 13 000 | Nicht elektrische Heißluftherzeuger und -verteiler, mit motorbetriebenem Ventilator oder Gebläse, Teile dafür, aus Eisen oder Stahl, auch für gewerbliche Zwecke  | St<br>1000 EUR | 12 931             | 73 049<br>19 357   | 74 377<br>17 425   | 9                                 |
| 2752 14 003 | Nicht elektrische Durchlauferhitzer und Heißwasserspeicher (z.B. Gasdurchlauferhitzer, Solarkollektoren u.ä.)<br>- mit Gasbeheizung   | St<br>1000 EUR | .                  | 121 605            | 97 874             | 4                                 |
| 2752 14 005 | - mit Ölbeheizung oder für Feuerung mit festen Brennstoffen   | St<br>1000 EUR | 1 886<br>970       | 1 511<br>760       | 1 741<br>1 073     | 5                                 |

| Melde-Nr.   | Bezeichnung  | Einheit  | 2. Vj 2015            | 1. Vj 2016            | 2. Vj 2016            | 2. Vj 2016 Anzahl der Unternehmen |    |
|-------------|--|--|-----------------------|-----------------------|-----------------------|-----------------------------------|----|
| 1           | 2  | 3  | 4                     | 5                     | 6                     | 7                                 |    |
| 2752 14 008 | - Solarkollektoren   | St<br>1000 EUR   | 74 416<br>26 278      | 52 038<br>16 452      | 71 784<br>22 976      | 13                                |    |
| 2752 14 009 | - mit sonstiger Beheizung  | St<br>1000 EUR   | 62 064<br>28 788      | 25 293<br>20 345      | 30 619<br>26 878      | 12                                |    |
| 2752 20 000 | Teile für Öfen, Kochgeräte, Warmhalteplatten u.ä. nicht elektrische Haushaltsgeschirre, aus Eisen oder Stahl   | 1000 EUR   | 3 692                 | 7 019                 | 6 764                 | 13                                |    |
| 2790 11 503 | Elektrische Maschinen, Apparate und Geräte mit eigener Funktion - Brennstoffzellen   | St<br>1000 EUR   | 2 233<br>3 950        | 1 048<br>2 477        | 1 678<br>3 638        | 9                                 |    |
| 2790 11 506 | - Rotierende elektrische Maschinen (Tachogeneratoren)  | St<br>1000 EUR   | 115 254<br>10 373     | .                     | 109 268<br>10 423     | 9                                 |    |
| 2790 11 509 | - Andere elektrische Maschinen, Apparate und Geräte mit eigener Funktion, a.n.g.; z.B. mit Übersetzungs- oder Wörterbuchfunktion   | St<br>1000 EUR   | 12 752 382<br>308 684 | 34 124 465<br>242 562 | 37 354 166<br>277 823 | 73                                |    |
| 2790 12 300 | Elektrische Isolatoren; Isolierteile für elektrische Maschinen oder Einrichtungen; Geräte od. Installationen; Isolierrohre   | - Elektrische Isolatoren aus Stoffen aller Art (ohne Glas und Keramik) | t<br>1000 EUR         | 7 327<br>67 571       | 10 121<br>77 974      | 10 067<br>81 770                  | 18 |
| 2790 12 800 | - Isolierteile (ohne Keramik- und Kunststoffteile) für elektrische Maschinen, Geräte oder Installationen; Isolierrohre und Verbindungsstücke, aus unedlen Metallen, mit Innenisolierung  | t<br>1000 EUR  | 583<br>6 752          | 636<br>6 933          | 628<br>7 157          | 7                                 |    |
| 2790 13 300 | Waren für elektrotechnische Zwecke, aus Graphit oder anderem Kohlenstoff, auch in Verbindung mit Metall - Elektroden für Öfen  | t<br>1000 EUR  | .                     | .                     | .                     | 2                                 |    |
| 2790 13 500 | - Andere Elektroden (z.B. Elektroden für Elektrolyseanlagen)   | t<br>1000 EUR  | 1 279                 | .                     | 1 601                 | 3                                 |    |
| 2790 13 700 | - Kohlebürsten   | t<br>1000 EUR  | 700<br>21 788         | 730<br>22 567         | 732<br>22 615         | 7                                 |    |
| 2790 13 900 | - Heizwiderstände u.a. Waren für elektrotechnische Zwecke, aus Graphit oder anderem Kohlenstoff  | t<br>1000 EUR  | .                     | .                     | .                     | 3                                 |    |
| 2790 20 200 | Anzeigetafeln mit Flüssigkristallanzeige (LCD) oder Leuchtdiodenanzeigen (LED); Hör- und Sichtsignaleinrichtungen (ohne solche für Fahrräder, Kraftfahrzeuge und den Verkehr)  | - Anzeigetafeln mit Flüssigkristallanzeige (LCD)                       | St<br>1000 EUR        | 122 020<br>27 764     | 116 067<br>30 268     | 126 559<br>31 364                 | 10 |
| 2790 20 500 | - Anzeigetafeln mit Leuchtdiodenanzeige (LED)  | St<br>1000 EUR   | 19 516<br>13 032      | 17 728<br>11 246      | 20 411<br>12 974      | 10                                |    |
| 2790 20 800 | - Andere Hör- und Sichtsignaleinrichtungen   | St<br>1000 EUR   | 812 178<br>22 567     | 883 200<br>25 096     | 833 401<br>22 188     | 16                                |    |
| 2790 31 090 | Elektrische Löt- und Schweißmaschinen, -apparate und -geräte; elektrische Maschinen, Apparate und Geräte zum Spritzen schmelzflüssiger Metalle oder Cermets  | - LötKolben und Lötpistolen  | St<br>1000 EUR        | .                     | .                     | .                                 | 2  |
| 2790 31 180 | - Andere elektrische Maschinen, Apparate und Geräte zum Hart- oder Weichlöten  | St<br>1000 EUR   | 383<br>38 052         | 397<br>40 070         | 460<br>44 074         | 16                                |    |
| 2790 31 450 | - Maschinen, Apparate und Geräte, zum Widerstandsschweißen von Metallen  | St<br>1000 EUR   | 3 141<br>129 457      | 3 365<br>90 380       | 3 475<br>109 653      | 22                                |    |
| 2790 31 540 | - Automaten zum Lichtbogen- oder Plasmaschweißen von Metallen  | St<br>1000 EUR   | 533<br>23 343         | 578<br>30 109         | 379<br>25 701         | 12                                |    |
| 2790 31 630 | - Andere Maschinen, Apparate und Geräte zum Lichtbogen- oder Plasmaschweißen von Metallen zum manuellen Schweißen, mit umhüllten Elektroden, bestehend aus Schweißköpfen oder Schweißzangen und Transformator, Stromrichter, Generator oder rotierendem Umformer | St<br>1000 EUR   | 12 830<br>15 035      | 2 797<br>17 410       | 2 527<br>15 161       | 7                                 |    |

| Melde-Nr.   | Bezeichnung   | Einheit             | 2. Vj 2015           | 1. Vj 2016           | 2. Vj 2016           | 2. Vj 2016 Anzahl der Unternehmen |
|-------------|---|---------------------|----------------------|----------------------|----------------------|-----------------------------------|
| 1           | 2   | 3                   | 4                    | 5                    | 6                    | 7                                 |
| 2790 31 723 | - Andere Geräte zum Lichtbogen- oder Plasmaschweißen<br>- - Schutzgasschweißgeräte für das MIG/MAG-Verfahren  | St<br>1000 EUR      | 16 209               | 17 170               | 17 273               | 7                                 |
| 2790 31 729 | - - Andere Schutzgasschweißgeräte u.ä. (z.B. nach dem WIG-, UP-RES-Verfahren) zum Lichtbogen- oder Plasmaschweißen  | St<br>1000 EUR      | 21 864               | 24 049               | 21 805               | 8                                 |
| 2790 31 810 | - Andere Maschinen, Apparate und Geräte zum Schweißen von Metallen, auch solche zum Spritzen schmelzfähiger Metalle oder Hartmetalle  | St<br>1000 EUR      | 2 678<br>51 176      | 2 711<br>35 810      | 2 892<br>40 975      | 18                                |
| 2790 31 900 | - - Maschinen, Apparate und Geräte zum Widerstandsschweißen von Kunststoffen<br>- - - Andere Maschinen, Apparate und Geräte zum Schweißen und Behandeln von anderen Materialien für Kunststoffe   | St<br>1000 EUR      | 1 826<br>19 224      | 1 494<br>15 030      | 1 650<br>19 602      | 11                                |
| 2790 31 992 | - - - für Kunststoffe   | St<br>1000 EUR      | 312<br>24 226        | 323<br>26 348        | 314<br>30 608        | 9                                 |
| 2790 31 999 | - - - Andere Maschinen u.ä., auch zum Schneiden verwendbar, elektrisch oder mit Laser, Ultraschall u.ä.   | St<br>1000 EUR      | 15 476<br>80 602     | 15 486<br>77 357     | 18 930<br>100 320    | 9                                 |
| 2790 32 000 | Teile für elektrische Löt- und Schweißmaschinen, -apparate und -geräte; Teile für elektrische Maschinen, Apparate und Geräte zum Spritzen schmelzflüssiger Metalle oder Cermets   | 1000 EUR            | 122 612              | 128 359              | 134 442              | 61                                |
| 2790 33 300 | Teile für sonstige elektrische Ausrüstungen; elektrische Teile für Maschinen, Apparate oder Geräte, a.n.g.<br>- für elektrische Verkehrssignal-, -sicherungs-, -überwachungs- und -steuerungsgeräte für Schienenwege, Straßen, Binnenwasserstraßen, Parkplätze, Hafenanlagen u.ä.   | 1000 EUR            | 13 049               | 13 606               | 14 069               | 10                                |
| 2790 33 500 | - für elektrische Hör- und Sichtsignalgeräte (Einbruchs- oder Diebstahlalarmanlagen, Feuermelder u.ä. Geräte; Anzeigetafeln)  | 1000 EUR            | 5 390                | 6 650                | 5 888                | 10                                |
| 2790 33 700 | - für elektrische Maschinen, Apparate und Geräte mit eigener Funktion   | 1000 EUR            | 195 176              | 178 563              | 195 339              | 74                                |
| 2790 33 900 | - Andere elektrische Teile für Maschinen, Apparate oder Geräte a.n.g.<br><br>Sonstige elektrische Ausrüstung, a.n.g. (einschl. Elektromagnete; elektromagnetische Kupplungen und Bremsen; elektromagnetische Hebeköpfe; elektrische Teilchenbeschleuniger, elektrische Signalgeneratoren sowie Maschinen, Apparate und Geräte für die Galvanotechnik, Elektrolyse oder Elektrophorese | 1000 EUR            | 154 009              | 152 879              | 160 661              | 58                                |
| 2790 40 100 | - Teilchenbeschleuniger   | kg<br>1000 EUR      | -<br>-               | -<br>-               | -<br>-               | -                                 |
| 2790 40 300 | - Signalgeneratoren   | kg<br>1000 EUR      | 28 783<br>7 040      | 31 149<br>8 057      | 59 347<br>10 660     | 6                                 |
| 2790 40 500 | - Elektromagnetische Kupplungen und Bremsen   | St<br>1000 EUR      | 1 743 609<br>85 152  | 1 846 656<br>88 903  | 1 871 627<br>92 805  | 22                                |
| 2790 40 600 | - Elektromagnetische Hebeköpfe; andere elektromagnetische Vorrichtungen und Teile dafür   | kg<br>1000 EUR      | 4 748 743<br>134 343 | 4 722 480<br>135 183 | 5 014 102<br>138 839 | 30                                |
| 2790 51 000 | Festkondensatoren für Ströme mit 50/60 Hz, mit einer Blindleistung von 0,5 kVar oder mehr (Leistungskondensatoren)  | 1000 St<br>1000 EUR | 8 942                | 631<br>7 879         | 560<br>8 239         | 4                                 |
| 2790 52 200 | Andere Festkondensatoren<br>- Tantalkondensatoren; Aluminium-Elektrolytkondensatoren  | 1000 St<br>1000 EUR | .                    | .                    | .                    | 3                                 |

## 3 Produktion nach Güterarten - Deutschland

| Melde-Nr.   | Bezeichnung   | Einheit  | 2. Vj 2015 | 1. Vj 2016 | 2. Vj 2016 | 2. Vj 2016 Anzahl der Unternehmen |
|-------------|---|----------|------------|------------|------------|-----------------------------------|
| 1           | 2   | 3        | 4          | 5          | 6          | 7                                 |
| 2790 52 400 | - Andere Festkondensatoren, a.n.g.  | 1000 St  | 46 095     | 41 092     | 39 300     | 9                                 |
|             |   | 1000 EUR | 25 816     | 21 821     | 19 852     |                                   |
| 2790 53 000 | Drehkondensatoren und andere einstellbare Kondensatoren   | 1000 St  | .          | .          | .          | 2                                 |
|             |   | 1000 EUR | .          | .          | .          |                                   |
|             | Elektrische Widerstände (einschl. Rheostaten und Potentiometern) (ohne Heizwiderstände)   |          |            |            |            |                                   |
|             | - Festwiderstände   |          |            |            |            |                                   |
| 2790 60 350 | - - Für eine Leistung von 20 W oder weniger   | 1000 St  | 698 028    | 807 603    | 685 824    | 9                                 |
|             |   | 1000 EUR | 31 663     | 35 720     | 34 714     |                                   |
| 2790 60 370 | - - für eine Leistung von mehr als 20 W   | 1000 St  | 2 195      | 2 300      | 2 162      | 12                                |
|             |   | 1000 EUR | 16 667     | 17 339     | 18 998     |                                   |
|             | - Draht-Stellwiderstände (einschl. Rheostaten und Potentiometern)   |          |            |            |            |                                   |
| 2790 60 550 | - - für eine Leistung von 20 W oder weniger   | 1000 St  | .          | .          | .          | 3                                 |
|             |   | 1000 EUR | 886        | 834        | 967        |                                   |
| 2790 60 570 | - - für eine Leistung von mehr als 20 W   | 1000 St  | 18         | 21         | 20         | 3                                 |
|             |   | 1000 EUR | 94         | 171        | 166        |                                   |
| 2790 60 800 | - Kohlemasse- und Kohleschichtfestwiderstände; andere Stellwiderstände (einschl. Rheostaten und Potentiometern)   | 1000 St  | .          | .          | .          | 5                                 |
|             |   | 1000 EUR | 22 860     | 24 557     | 22 393     |                                   |
|             | Elektrische Verkehrssignal-, Verkehrssicherungs-, Verkehrsüberwachungs- und Verkehrssteuergeräte für Schienenwege oder dergleichen, Straßen, Binnenwasserstraßen, Parkplätze oder Parkhäuser, Hafenanlagen oder Flughäfen |          |            |            |            |                                   |
| 2790 70 100 | - Elektrische Verkehrssignal-, -sicherungs-, -überwachungs- und -steuerungsgeräte für Schienenwege u.dgl.   | 1000 EUR | 108 722    | 102 749    | 114 354    | 18                                |
| 2790 70 300 | - Elektrische Verkehrssignal-, -sicherungs-, -überwachungs- und -steuerungsgeräte für Straßen, Binnenwasserstraßen, Parkplätze, Hafenanlagen u.ä.   | St       | .          | .          | .          | 16                                |
|             |   | 1000 EUR | 45 829     | 36 671     | 50 935     |                                   |
|             | Teile für elektrische Kondensatoren, Widerstände, Rheostate und Potentiometer   |          |            |            |            |                                   |
| 2790 81 000 | Teile für elektrische Kondensatoren   | 1000 EUR | 26 845     | 27 277     | 25 717     | 7                                 |
| 2790 82 000 | Teile für elektrische Widerstände, Rheostaten und Potentiometern  | 1000 EUR | 6 220      | 8 228      | 7 630      | 6                                 |
| 2799 99 000 | Veredlung von Erzeugnissen dieser Güterabteilung  | 1000 EUR | 86 556     | 81 845     | 89 297     | 64                                |



| Melde-Nr.   | Bezeichnung  | Einheit  | 2. Vj 2015       | 1. Vj 2016       | 2. Vj 2016       | 2. Vj 2016 Anzahl der Unternehmen |        |
|-------------|--|----------|------------------|------------------|------------------|-----------------------------------|--------|
| 1           | 2  | 3        | 4                | 5                | 6                | 7                                 |        |
|             | Maschinen<br>Nicht wirtschaftszweigspezifische<br>Maschinen<br>Verbrennungsmotoren und Turbinen<br>(ohne Motoren für Luft- und Straßenfahrzeuge)<br>Motoren für Wasserfahrzeuge, Schienenfahrzeuge, industrielle<br>u.a. Zwecke (ohne Motoren für Luft- und Straßenfahrzeuge)                          |          |                  |                  |                  |                                   |        |
| 2811 11 000 | Außenbordmotoren mit Fremdzündung,<br>für Wasserfahrzeuge  | kW<br>St | *<br>*           | .<br>.           | .<br>.           | 1<br>1                            |        |
|             | darunter zum Absatz bestimmt   | kW<br>St | .<br>.           | .<br>.           | .<br>.           | 1<br>1                            |        |
|             |  | 1000 EUR | .<br>.           | .<br>.           | .<br>.           | 1<br>1                            |        |
| 2811 12 000 | Andere Antriebsmotoren mit Fremdzündung,<br>für Wasserfahrzeuge und andere Zwecke  | kW<br>St | *<br>*           | .<br>.           | .<br>.           | 7<br>7                            |        |
|             | darunter zum Absatz bestimmt   | kW<br>St | 515 036<br>3 865 | 340 492<br>3 571 | 472 065<br>3 535 | 5<br>5                            |        |
|             |  | 1000 EUR | 73 462           | 45 143           | 73 109           | 5                                 |        |
|             | Dieselmotoren für Wasserfahrzeuge,<br>Schienenfahrzeuge, Industriedieselmotoren (z.B. ortsfeste Dieselmotoren,<br>Dieselmotoren f.d. Antrieb v. Schienenfahrzeuge, Industriedieselmotoren (z.B. ortsfeste Dieselmotoren,<br>Dieselmotoren f.d. Antrieb v. Flurförderfahrzeugen, Mähdreschern, Baggern) |          |                  |                  |                  |                                   |        |
| 2811 13 110 | Dieselmotoren für Wasserfahrzeuge,<br>- - mit einer Leistung von 200 kW oder weniger   | kW<br>St | .<br>.           | .<br>.           | .<br>.           | 2<br>2                            |        |
|             |  | 1000 EUR | .<br>.           | .<br>.           | .<br>.           | 2<br>2                            |        |
| 2811 13 150 | - - mit einer Leistung von mehr als<br>200 kW bis 1000 kW  | kW<br>St | 194 905<br>544   | 173 681<br>418   | 215 451<br>585   | 4<br>4                            |        |
|             |  | 1000 EUR | 26 455           | 15 200           | 23 500           | 4                                 |        |
| 2811 13 190 | - - mit einer Leistung von mehr als<br>1 000 kW  | kW<br>St | 1 047 553<br>399 | 470 593<br>243   | 912 588<br>362   | 4<br>4                            |        |
|             |  | 1000 EUR | 257 596          | 87 846           | 176 817          | 4                                 |        |
| 2811 13 200 | Dieselmotoren für Schienenfahrzeuge  | kW<br>St | *<br>*           | 179 971<br>390   | 104 200<br>193   | 156 259<br>257                    | 3<br>3 |
|             | darunter zum Absatz bestimmt   | kW<br>St | 179 971<br>390   | 104 200<br>193   | 156 259<br>257   | 3<br>3                            |        |
|             |  | 1000 EUR | 28 669           | 14 917           | 26 930           | 3                                 |        |
|             | Industriedieselmotoren mit einer Leistung von 100 kW oder weniger  |          |                  |                  |                  |                                   |        |
| 2811 13 310 | - - mit einer Leistung von 15 kW oder weniger  | kW<br>St | *<br>*           | .<br>.           | .<br>.           | 3<br>3                            |        |
|             | darunter zum Absatz bestimmt   | kW<br>St | .<br>.           | .<br>.           | .<br>.           | 3<br>3                            |        |
|             |  | 1000 EUR | 18 681           | .<br>.           | .<br>.           | 3<br>3                            |        |
| 2811 13 330 | - - mit einer Leistung von mehr als<br>15 kW bis 30 kW   | kW<br>St | *<br>*           | .<br>.           | .<br>.           | 2<br>2                            |        |
|             | darunter zum Absatz bestimmt   | kW<br>St | .<br>.           | .<br>.           | .<br>.           | 2<br>2                            |        |
|             |  | 1000 EUR | .<br>.           | .<br>.           | .<br>.           | 2<br>2                            |        |
| 2811 13 350 | - - mit einer Leistung von mehr als<br>30 kW bis 50 kW   | kW<br>St | *<br>*           | .<br>.           | .<br>.           | 3<br>3                            |        |
|             | darunter zum Absatz bestimmt   | kW<br>St | .<br>.           | .<br>.           | .<br>.           | 3<br>3                            |        |
|             |  | 1000 EUR | .<br>.           | 41 605           | .<br>.           | 3<br>3                            |        |
| 2811 13 370 | - - mit einer Leistung von mehr als<br>50 kW bis 100 kW  | kW<br>St | *<br>*           | .<br>.           | .<br>.           | 4<br>4                            |        |
|             | darunter zum Absatz bestimmt   | kW<br>St | .<br>.           | .<br>.           | .<br>.           | 4<br>4                            |        |
|             |  | 1000 EUR | .<br>.           | .<br>.           | .<br>.           | 4<br>4                            |        |
|             | Industriedieselmotoren mit einer Leistung von mehr als 100 bis 500 kW  |          |                  |                  |                  |                                   |        |
| 2811 13 530 | - - mit einer Leistung von mehr als<br>100 kW bis 200 kW   | kW<br>St | *<br>*           | .<br>.           | .<br>.           | 4<br>4                            |        |
|             | darunter zum Absatz bestimmt   | kW<br>St | .<br>.           | .<br>.           | .<br>.           | 4<br>4                            |        |
|             |  | 1000 EUR | .<br>.           | .<br>.           | .<br>.           | 4<br>4                            |        |
| 2811 13 550 | - - mit einer Leistung von mehr als<br>200 kW bis 300 kW   | kW<br>St | *<br>*           | 366 414<br>1 588 | .<br>.           | 5<br>5                            |        |
|             | darunter zum Absatz bestimmt   | kW<br>St | 366 414<br>1 588 | .<br>.           | 422 294<br>.     | 5<br>5                            |        |
|             |  | 1000 EUR | 18 834           | 19 470           | 20 821           | 5                                 |        |

## 3 Produktion nach Güterarten - Deutschland

| Melde-Nr.   | Bezeichnung   | Einheit  | 2. Vj 2015 | 1. Vj 2016 | 2. Vj 2016 | 2. Vj 2016 Anzahl der Unternehmen |
|-------------|---|----------|------------|------------|------------|-----------------------------------|
| 1           | 2   | 3        | 4          | 5          | 6          | 7                                 |
| 2811 13 570 | - - mit einer Leistung von mehr als 300 kW bis 500 kW   | kW       | 665 910    | 782 205    | 874 950    | 5                                 |
|             |   | St       | 1 748      | 2 047      | 2 303      | 5                                 |
|             | darunter zum Absatz bestimmt  | kW       | 665 910    | 782 205    | 874 950    | 5                                 |
|             |   | St       | 1 748      | 2 047      | 2 303      | 5                                 |
|             |   | 1000 EUR | 32 493     | 36 633     | 40 347     |                                   |
|             | Industriedieselmotoren mit einer Leistung von mehr als 500 kW   |          |            |            |            |                                   |
| 2811 13 730 | - - mit einer Leistung von mehr als 500 kW bis 1 000 kW   | kW       | 412 488    | 364 366    | 437 130    | 4                                 |
|             |   | St       | 599        | 521        | 627        | 4                                 |
|             | darunter zum Absatz bestimmt  | kW       | 412 488    | 364 366    | 437 130    | 4                                 |
|             |   | St       | 599        | 521        | 627        | 4                                 |
|             |   | 1000 EUR | 44 935     | 36 869     | 49 387     |                                   |
| 2811 13 750 | - - mit einer Leistung von mehr als 1 000 kW  | kW       | .          | .          | .          | 1                                 |
|             |   | St       | .          | .          | .          | 1                                 |
|             | darunter zum Absatz bestimmt  | kW       | .          | .          | .          | 1                                 |
|             |   | St       | .          | .          | .          | 1                                 |
|             |   | 1000 EUR | 99 205     | .          | .          |                                   |
|             | Turbinen  |          |            |            |            |                                   |
|             | Dampfturbinen   |          |            |            |            |                                   |
| 2811 21 300 | - Dampfturbinen (ohne solche für den Antrieb von elektrischen Generatoren)  | kW       | .          | 79 053     | 33 065     | 3                                 |
|             |   | St       | .          | 19         | 11         | 3                                 |
|             | darunter zum Absatz bestimmt  | kW       | .          | 79 053     | 33 065     | 3                                 |
|             |   | St       | .          | 19         | 11         | 3                                 |
|             |   | 1000 EUR | .          | 16 322     | 14 063     |                                   |
| 2811 21 500 | - Wasserdampfturbinen für den Antrieb von elektrischen Generatoren  | kW       | 2 791 048  | 2 533 658  | 2 931 743  | 4                                 |
|             |   | St       | 38         | 36         | 23         | 4                                 |
|             |   | 1000 EUR | 171 696    | 214 604    | 176 985    |                                   |
| 2811 22 000 | Wasserturbinen und -räder   | kW       | .          | 410 734    | 138 656    | 6                                 |
|             |   | St       | 176        | 200        | .          | 6                                 |
|             |   | 1000 EUR | 66 262     | 104 965    | 50 244     |                                   |
| 2811 23 000 | Gasturbinen (ohne Turbo-Strahltrieb- und Turbo-Propellertriebwerke  | kW       | .          | .          | .          | 2                                 |
|             |   | St       | .          | .          | .          | 2                                 |
|             | darunter zum Absatz bestimmt  | kW       | .          | .          | .          | 2                                 |
|             |   | St       | .          | .          | .          | 2                                 |
|             |   | 1000 EUR | .          | .          | .          |                                   |
| 2811 24 000 | Windgetriebene Stromerzeugungsaggregate (Windturbinen)  | St       | 805        | 716        | 907        | 7                                 |
|             |   | 1000 EUR | 768 215    | 654 809    | 767 360    |                                   |
| 2811 31 000 | Teile für Dampfturbinen   | 1000 EUR | 94 332     | 82 193     | 88 647     | 15                                |
| 2811 32 000 | Teile und Regler für Wasserturbinen und -räder  | 1000 EUR | 3 258      | 7 301      | 2 269      | 4                                 |
| 2811 33 000 | Teile für Gasturbinen (ohne solche für Turbo-Strahltrieb- und Turbo-Propellertriebwerke)  | 1000 EUR | 83 730     | 50 424     | 58 327     | 14                                |
|             | Teile für Kolbenverbrennungsmotoren   |          |            |            |            |                                   |
|             | Teile für Kolbenverbrennungsmotoren mit Fremdzündung (ohne solche für Motoren für Luftfahrzeuge)  |          |            |            |            |                                   |
| 2811 41 001 | - Zylinderblöcke, Zylinder, Zylindermäntel, Zylinderköpfe   | kg       | 21 642 140 | 21 295 505 | 20 696 741 | 10                                |
|             |   | 1000 EUR | 94 833     | 86 478     | 84 217     |                                   |
| 2811 41 004 | - Stangen, Kolben, Ringe  | kg       | 7 309 446  | 6 951 693  | 7 239 071  | 14                                |
|             |   | 1000 EUR | 145 183    | 135 866    | 136 833    |                                   |
| 2811 41 007 | - Vergaser, Einspritzungssysteme  | kg       | 567 092    | 503 268    | 560 578    | 5                                 |
|             |   | 1000 EUR | 26 610     | 24 673     | 26 432     |                                   |
| 2811 41 009 | - Andere Teile für Motoren für Wasserfahrzeuge, Schienenfahrzeuge, industrielle und andere Zwecke   | 1000 EUR | 2 052 849  | 1 030 470  | 1 092 883  | 44                                |
|             | Teile für Kolbenverbrennungsmotoren mit Selbstzündung (Diesel- oder Halbdieselmotoren   |          |            |            |            |                                   |
|             | - Stangen, Kolben, Ringe  | kg       | 6 074 609  | 5 418 722  | 5 377 841  | 11                                |
|             |   | 1000 EUR | 144 519    | 130 319    | 129 133    |                                   |
| 2811 42 005 | - Einspritzsysteme für Kraftfahrzeuge   | kg       | 662 376    | 684 734    | 745 568    | 8                                 |
|             |   | 1000 EUR | 24 578     | 23 518     | 23 402     |                                   |
| 2811 42 007 | - Andere Einspritzsysteme   | kg       | 3 216 622  | 2 741 521  | 2 508 006  | 6                                 |
|             |   | 1000 EUR | 119 970    | 127 347    | 190 025    |                                   |
| 2811 42 008 | - Andere Teile für Motoren  | 1000 EUR | 1 609 330  | 1 309 547  | 1 295 930  | 48                                |
|             | Hydraulische und pneumatische Komponenten und Systeme ausgenommen Teile Linear arbeitende hydraulische und pneumatische Motoren (Arbeitszylinder) |          |            |            |            |                                   |
| 2812 11 300 | - Hydrozylinder   | St       | 666 896    | 672 442    | 661 393    | 70                                |
|             |   | 1000 EUR | 189 776    | 191 084    | 202 895    |                                   |
| 2812 11 800 | - Druckluftmotoren (Pneumatikzylinder)  | St       | 6 045 902  | .          | .          | 22                                |
|             |   | 1000 EUR | 161 328    | 209 820    | 210 776    |                                   |

## 3 Produktion nach Güterarten - Deutschland

| Melde-Nr.   | Bezeichnung   | Einheit        | 2. Vj 2015            | 1. Vj 2016            | 2. Vj 2016            | 2. Vj 2016 Anzahl der Unternehmen |
|-------------|---|----------------|-----------------------|-----------------------|-----------------------|-----------------------------------|
| 1           | 2   | 3              | 4                     | 5                     | 6                     | 7                                 |
| 2812 12 000 | Rotierende hydraulische und pneumatische Motoren, andere Motoren (z.B. Wasser- und Dampfkraftmaschinen), a.n.g.   | St<br>1000 EUR | 136 849<br>116 790    | 132 115<br>113 118    | 134 390<br>115 176    | 10                                |
|             | Hydropumpen   |                |                       |                       |                       |                                   |
|             | - Hydrokolbenpumpen   | St             | 183 750               | 179 279               | 179 007               | 9                                 |
| 2812 13 203 | - - Axialkolbenpumpen   | 1000 EUR       | 201 376               | 192 766               | 192 520               |                                   |
| 2812 13 208 | - - Andere Hydrokolbenpumpen (z.B. Radialkolbenpumpen)  | St<br>1000 EUR | 24 385<br>14 339      | 20 867<br>13 547      | 19 343<br>12 677      | 7                                 |
| 2812 13 500 | - Zahnrad-Hydropumpen   | St<br>1000 EUR | 333 641<br>54 753     | 302 139<br>52 897     | 316 996<br>53 147     | 15                                |
| 2812 13 800 | - Flügelzellen-Hydropumpen  | St<br>1000 EUR | .<br>76 553           | .<br>70 652           | .<br>63 726           | 5                                 |
|             | Hydraulische und pneumatische Ventile   |                |                       |                       |                       |                                   |
| 2812 14 200 | - Druckluftwartungseinheiten  | t<br>1000 EUR  | 936<br>50 766         | 943<br>51 596         | 965<br>53 391         | 8                                 |
| 2812 14 500 | - Hydroventile  | t<br>1000 EUR  | 9 094<br>309 004      | 9 067<br>310 133      | 9 194<br>309 696      | 46                                |
| 2812 14 800 | - Pneumatikventile  | t<br>1000 EUR  | 4 503<br>289 790      | 4 243<br>334 374      | 4 849<br>342 118      | 23                                |
|             | Hydroaggregate  |                |                       |                       |                       |                                   |
| 2812 15 300 | - mit oszillierenden Verdrängerpumpen   | St<br>1000 EUR | 5 120<br>.            | 5 729<br>16 409       | 5 920<br>19 040       | 14                                |
| 2812 15 800 | - mit rotierenden Verdrängerpumpen  | St<br>1000 EUR | 6 498<br>29 185       | 5 620<br>25 665       | 6 710<br>27 852       | 22                                |
|             | Hydrosysteme  |                |                       |                       |                       |                                   |
| 2812 16 300 | - mit Hydrozylindern  | St<br>1000 EUR | 51 872<br>33 878      | 50 839<br>33 582      | 54 052<br>43 818      | 23                                |
| 2812 16 800 | - mit Hydromotoren  | St<br>1000 EUR | 147 266<br>26 409     | 149 374<br>25 676     | 142 308<br>29 549     | 18                                |
|             | Teile für Hydromotoren, Druckluftmotoren, Strahltriebwerke, Wasser- und Dampfkraftmaschinen, andere Motoren, a.n.g. (ohne solche für Verbrennungsmotoren) |                |                       |                       |                       |                                   |
| 2812 20 003 | - für pneumatische Antriebe (Zylinder und Motoren)  | 1000 EUR       | 132 447               | 149 552               | 152 325               | 32                                |
| 2812 20 008 | - für hydraulische Antriebe (Zylinder und Motoren)  | 1000 EUR       | 61 539                | 65 877                | 66 579                | 46                                |
| 2812 20 009 | - für Wasser- und Dampfkraftmaschinen, Strahltriebwerke, andere Motoren, a.n.g. (ohne solche für pneumatische und hydraulische Antriebe)                  | 1000 EUR       | .                     | 15 485                | 17 204                | 6                                 |
|             | Sonstige Pumpen und Kompressoren  |                |                       |                       |                       |                                   |
|             | Flüssigkeitspumpen für bestimmte Verwendungszwecke  |                |                       |                       |                       |                                   |
| 2813 11 050 | - Ausgabepumpen für Kraftstoffe oder Schmiermittel, für Tankstellen und Kraftfahrzeugwerkstätten  | St<br>1000 EUR | .<br>.                | .<br>.                | .<br>.                | 2                                 |
| 2813 11 250 | - Andere Pumpen mit Flüssigkeitsmesser  | St<br>1000 EUR | .<br>.                | .<br>.                | .<br>.                | 1                                 |
| 2813 11 450 | - Handpumpen (ohne Flüssigkeitsmesser)  | St<br>1000 EUR | 1 124 326<br>7 377    | 1 317 531<br>8 038    | 1 358 341<br>8 621    | 13                                |
| 2813 11 650 | - Kraftstoff-, Öl- oder Kühlmittelpumpen für Kolbenverbrennungsmotoren  | St<br>1000 EUR | 13 944 792<br>344 289 | 12 849 833<br>329 939 | 13 408 754<br>331 303 | 16                                |
| 2813 11 850 | - Betonpumpen   | St<br>1000 EUR | .<br>.                | .<br>.                | .<br>.                | 1                                 |
|             | Oszillierende Verdrängerpumpen für Flüssigkeiten (ohne Betonpumpen)   |                |                       |                       |                       |                                   |
| 2813 12 200 | - Dosierpumpen  | St             | 65 051                | 62 914                | 77 610                | 14                                |
|             | - Hydrokolbenpumpen (z.B. Axial-,   | 1000 EUR       | 46 429                | 42 746                | 44 546                |                                   |
| 2813 12 500 | - Andere Kolbenpumpen   | St<br>1000 EUR | 15 102<br>29 609      | 13 150<br>25 419      | 15 735<br>23 828      | 18                                |
| 2813 12 800 | - Andere oszillierende Verdrängerpumpen   | St<br>1000 EUR | 23 317<br>31 704      | 26 121<br>21 578      | 26 236<br>31 358      | 11                                |
|             | Rotierende Verdrängerpumpen für Flüssigkeiten   |                |                       |                       |                       |                                   |
| 2813 13 200 | - Andere Zahnradpumpen  | St<br>1000 EUR | 148 508<br>24 703     | 145 246<br>25 309     | 145 380<br>26 812     | 10                                |

## 3 Produktion nach Güterarten - Deutschland

| Melde-Nr.   | Bezeichnung  | Einheit        | 2. Vj 2015         | 1. Vj 2016         | 2. Vj 2016         | 2. Vj 2016 Anzahl der Unternehmen |
|-------------|--|----------------|--------------------|--------------------|--------------------|-----------------------------------|
| 1           | 2  | 3              | 4                  | 5                  | 6                  | 7                                 |
| 2813 13 400 | - Andere Flügelzellenpumpen  | St<br>1000 EUR | .                  | .                  | .                  | 1                                 |
|             | - Schraubspindelpumpen, andere rotierende Verdrängerpumpen   |                | .                  | .                  | .                  |                                   |
| 2813 13 600 | - - Schraubenspindelpumpen   | St<br>1000 EUR | 32 083             | 38 394             | 9 247<br>23 366    | 3                                 |
|             | - - Andere rotierende Verdrängerpumpen   |                |                    |                    |                    |                                   |
| 2813 13 803 | - - - Exzentrerschneckenpumpen   | St<br>1000 EUR | 10 893<br>36 643   | 9 104<br>30 393    | 9 911<br>39 295    | 11                                |
| 2813 13 809 | - - - Andere rotierende Verdränger-Pumpen (ohne Exzentrerschneckenpumpen)  | St<br>1000 EUR | 3 440<br>21 951    | 3 629<br>22 020    | 3 768<br>24 803    | 14                                |
|             | Kreiselpumpen für Flüssigkeiten; andere Flüssigkeitspumpen; Hebewerke für Flüssigkeiten                                |                |                    |                    |                    |                                   |
|             | - Tauchmotorpumpen, Umlaufbeschleuniger  |                |                    |                    |                    |                                   |
| 2813 14 130 | - - Tauchmotorpumpen, einstufig  | St<br>1000 EUR | 180 910<br>31 364  | 191 565<br>28 884  | 195 510<br>28 906  | 16                                |
| 2813 14 150 | - - Tauchmotorpumpen, mehrstufig   | St<br>1000 EUR | 49 679<br>36 656   | 58 534<br>27 208   | 74 693<br>27 427   | 11                                |
| 2813 14 170 | - - Umlaufbeschleuniger für Heizungs- und Heißwasseranlagen (ohne Wellenabdichtung)                                    | St<br>1000 EUR | 405 073<br>120 766 | 427 163<br>129 438 | 399 486<br>121 369 | 5                                 |
| 2813 14 200 | - Kreiselpumpen mit einer Nennweite des Austrittstutzens von 15 mm oder weniger  | St<br>1000 EUR | .                  | 11 380             | .                  | 6                                 |
| 2813 14 300 | - Kanalradpumpen und Seitenkanalpumpen   | St<br>1000 EUR | 23 994<br>26 747   | 23 998<br>23 912   | 23 040<br>25 429   | 17                                |
|             | - Radialkreiselpumpen und andere Kreiselpumpen, einstufig, mit einer Nennweite des Austrittstutzens von mehr als 15 mm |                |                    |                    |                    |                                   |
| 2813 14 510 | - - Radialkreiselpumpen, einströmig, in Blockbauweise  | St<br>1000 EUR | 28 429<br>39 947   | 26 470<br>41 207   | 29 463<br>39 112   | 19                                |
| 2813 14 530 | - - Radialkreiselpumpen, einströmig nicht in Blockbauweise   | St<br>1000 EUR | 28 042<br>96 501   | 27 806<br>93 296   | 30 256<br>97 591   | 18                                |
| 2813 14 550 | - - Radialkreiselpumpen, mehrströmig   | St<br>1000 EUR | 36<br>.            | .                  | .                  | 2                                 |
| 2813 14 600 | - Radialkreiselpumpen, mehrstufig  | St<br>1000 EUR | 39 026<br>38 564   | 38 103<br>40 235   | 39 840<br>49 174   | 18                                |
|             | - Andere Kreiselpumpen mit einer Nennweite des Austrittstutzens von mehr als 15 mm                                     |                |                    |                    |                    |                                   |
|             | - - einstufig  |                |                    |                    |                    |                                   |
| 2813 14 713 | - - - mit einer Nennweite des Austrittstutzens von 600 mm oder weniger   | St<br>1000 EUR | .                  | .                  | .                  | 17                                |
| 2813 14 715 | - - - mit einer Nennweite des Austrittstutzens von mehr als 600 mm   | St<br>1000 EUR | .                  | .                  | .                  | 2                                 |
| 2813 14 750 | - - mehrstufig   | St<br>1000 EUR | 3 717<br>38 935    | 4 282<br>46 793    | 4 511<br>42 848    | 8                                 |
| 2813 14 800 | - Andere Flüssigkeitspumpen; Hebewerke für Flüssigkeiten   | St<br>1000 EUR | 275 023<br>66 915  | 253 913<br>63 758  | 235 102<br>65 954  | 24                                |
|             | Vakuumpumpen   |                |                    |                    |                    |                                   |
| 2813 21 700 | - Drehschieber-, Sperrschieber-, Molekular- und Wälzkolbenpumpen   | St<br>1000 EUR | 99 541<br>117 638  | 114 991<br>105 296 | 101 787<br>111 882 | 15                                |
| 2813 21 900 | - Andere Vakuumpumpen (ohne Drehschieber-, Diffusionspumpen usw.)  | St<br>1000 EUR | .                  | .                  | .                  | 19                                |
| 2813 22 000 | Hand- oder fußbetriebene Luftpumpen  | St<br>1000 EUR | .                  | .                  | .                  | 1                                 |
| 2813 23 000 | Kompressoren für Kältemaschinen darunter zum Absatz bestimmt   | St<br>1000 EUR | .                  | .                  | .                  | 5                                 |
| 2813 24 000 | Fahrbare Luftkompressoren  | St<br>1000 EUR | .                  | .                  | .                  | 2                                 |
| 2813 25 300 | Turbokompressoren einstufig  | St<br>1000 EUR | .                  | .                  | .                  | 7                                 |

## 3 Produktion nach Güterarten - Deutschland

| Melde-Nr.   | Bezeichnung   | Einheit        | 2. Vj 2015        | 1. Vj 2016        | 2. Vj 2016        | 2. Vj 2016 Anzahl der Unternehmen |
|-------------|---|----------------|-------------------|-------------------|-------------------|-----------------------------------|
| 1           | 2   | 3              | 4                 | 5                 | 6                 | 7                                 |
| 2813 25 500 | - mehrstufig  | St<br>1000 EUR | .                 | .                 | .                 | 5                                 |
| 2813 26 300 | Oszillierende Verdrängerkompressoren<br>- zum Erzeugen eines Überdrucks von<br>15 bar oder weniger, mit einer<br>Liefermenge je Stunde von 60 m <sup>3</sup><br>oder weniger  | St<br>1000 EUR | 156 625           | 145 854           | 139 799           | 7                                 |
| 2813 26 500 | - zum Erzeugen eines Überdrucks von<br>15 bar oder weniger, mit einer<br>Liefermenge je Stunde von mehr<br>als 60 m <sup>3</sup>  | St<br>1000 EUR | 5 832<br>10 167   | 5 072<br>9 471    | 5 958<br>10 681   | 5                                 |
| 2813 26 700 | - zum Erzeugen eines Überdrucks von<br>mehr als 15 bar, mit einer<br>Liefermenge je Stunde von 120 m <sup>3</sup><br>oder weniger   | St<br>1000 EUR | 2 907             | 2 847             | 4 407             | 12                                |
| 2813 26 900 | - zum Erzeugen eines Überdrucks von<br>mehr als 15 bar, mit einer<br>Liefermenge je Stunde von mehr<br>als 120 m <sup>3</sup>   | St<br>1000 EUR | 6 209<br>22 095   | 5 300<br>19 007   | 5 502<br>18 967   | 8                                 |
| 2813 27 300 | Rotierende Verdrängerkompressoren<br>- einwellig  | St<br>1000 EUR | 232<br>13 985     | 227<br>12 009     | 212<br>13 770     | 4                                 |
| 2813 27 530 | - mehrwellig<br>- - Schraubekompressoren  | St<br>1000 EUR | .                 | 20 765            | .                 | 14                                |
| 2813 27 550 | - - Andere Verdrängerkompressoren   | St<br>1000 EUR | 22 123<br>148 503 | 21 848<br>164 875 | 20 933<br>176 207 | 3                                 |
| 2813 28 000 | - - -   | St<br>1000 EUR | 55 270            | .                 | .                 | 10                                |
| 2813 31 001 | Andere Kompressoren   | St<br>1000 EUR | 237 214<br>33 692 | 256 513<br>38 205 | 266 087<br>37 626 | 10                                |
| 2813 31 002 | Teile für Flüssigkeitspumpen und für<br>Hebwerke für Flüssigkeiten<br>- für Hydropumpen   | 1000 EUR       | 4 147             | 3 971             | 4 071             | 10                                |
| 2813 31 003 | - für andere rotierende<br>Verdrängerpumpen   | 1000 EUR       | 94 950            | 82 898            | 85 296            | 31                                |
| 2813 31 005 | - für andere oszillierende<br>Verdrängerpumpen  | 1000 EUR       | 29 422            | 27 041            | 27 267            | 17                                |
| 2813 31 008 | - für andere Kreiselpumpen  | 1000 EUR       | 65 430            | 56 978            | 63 596            | 34                                |
| 2813 32 002 | - für andere Flüssigkeitspumpen und<br>für Hebwerke für Flüssigkeiten   | 1000 EUR       | 80 153            | 80 258            | 82 776            | 34                                |
| 2813 32 005 | Teile für Luft- oder Vakuumpumpen,<br>Luft- o.a. Gaskompressoren,<br>Ventilatoren usw.  | 1000 EUR       | 19 578            | 20 982            | 24 736            | 25                                |
| 2813 32 009 | - für Ventilatoren  | 1000 EUR       | 9 595             | 10 114            | 10 916            | 5                                 |
| 2814 11 200 | - für Kältekompressoren   | 1000 EUR       | 167 882           | 167 755           | 191 150           | 58                                |
| 2814 11 401 | Armaturen<br>Armaturen u.ä. Apparate für Rohr-<br>und Schlauchleitungen, Dampfkessel,<br>Sammelbehälter oder ähnliche<br>Behälter<br>Druckminderventile, Ventile für<br>ölhydraulische oder pneumatische<br>Energieübertragung, Rückschlag-<br>klappen und -ventile Überdruck und<br>Sicherheitsventile | t<br>1000 EUR  | 368<br>9 031      | 216<br>7 061      | 448<br>11 389     | 6                                 |
| 2814 11 409 | - - aus Gusseisen oder Stahl, nicht<br>kombiniert mit Filtern<br>oder Ölern   | t<br>1000 EUR  | .                 | 2                 | 1                 | 5                                 |
| 2814 11 603 | - - - für die autogene Metall-<br>bearbeitung   | t<br>1000 EUR  | 986<br>16 789     | 1 117<br>18 159   | 1 217<br>18 336   | 7                                 |
| 2814 11 609 | - - - andere Druckminderventile   | t<br>1000 EUR  | 2 105<br>30 419   | 6 734<br>25 857   | 2 614<br>34 079   | 27                                |
| 2814 11 700 | - - - aus Eisen oder Stahl  | t<br>1000 EUR  | 242<br>12 551     | 178<br>9 739      | 227<br>14 238     | 14                                |
| 2814 11 804 | - - - aus anderen Werkstoffen   | t<br>1000 EUR  | .                 | .                 | .                 | 2                                 |
| 2814 11 808 | - - Ventile für Reifen oder<br>Luftschläuche  | t<br>1000 EUR  | .                 | .                 | .                 | 17                                |
|             | - - Überdruck- und Sicherheits-<br>ventile  | t<br>1000 EUR  | 1 908<br>45 895   | 1 824<br>45 565   | 1 829<br>40 094   | 10                                |
|             | - - - aus Eisen oder Stahl  | t<br>1000 EUR  | 372<br>18 654     | 426<br>20 432     | 413<br>19 724     |                                   |
|             | - - - aus anderen Werkstoffen   | t<br>1000 EUR  |                   |                   |                   |                                   |

## 3 Produktion nach Güterarten - Deutschland

| Melde-Nr.   | Bezeichnung  | Einheit       | 2. Vj 2015        | 1. Vj 2016        | 2. Vj 2016        | 2. Vj 2016 Anzahl der Unternehmen |
|-------------|--|---------------|-------------------|-------------------|-------------------|-----------------------------------|
| 1           | 2  | 3             | 4                 | 5                 | 6                 | 7                                 |
|             | Sanitärarmaturen; Armaturen für Heizkörper von Zentralheizungen  |               |                   |                   |                   |                                   |
|             | - Sanitärarmaturen   |               |                   |                   |                   |                                   |
|             | - - Mischarmaturen   |               |                   |                   |                   |                                   |
| 2814 12 331 | - - - Einhandmischer   | t<br>1000 EUR | 4 274<br>130 471  | 3 966<br>144 838  | 4 313<br>152 722  | 18                                |
| 2814 12 333 | - - - Zweigriffmischer   | t<br>1000 EUR | 518<br>25 382     | 513<br>24 866     | 551<br>27 106     | 10                                |
| 2814 12 335 | - - - Thermostatarmaturen für den Sanitärbereich   | t<br>1000 EUR | 1 054<br>33 831   | 945<br>35 349     | 1 063<br>38 351   | 12                                |
| 2814 12 352 | - - - Andere Sanitärarmaturen  |               |                   |                   |                   |                                   |
|             | - - - Elektrisch gesteuerte Selbstschlussarmaturen   | t<br>1000 EUR | 109<br>8 569      | 123<br>14 440     | 132<br>15 421     | 11                                |
| 2814 12 353 | - - - Brausen und Zubehör  | t<br>1000 EUR | 4 861<br>136 911  | 5 364<br>145 462  | 5 792<br>151 410  | 10                                |
| 2814 12 355 | - - - Eckventile   | t<br>1000 EUR | .                 | .                 | .                 | 4                                 |
| 2814 12 356 | - - - Spülarmaturen (ohne Spülkästen)  | t<br>1000 EUR | 276<br>6 741      | 300<br>7 571      | 274<br>6 723      | 5                                 |
| 2814 12 357 | - - - Geräteanschlussventile   | t<br>1000 EUR | 782<br>7 364      | 817<br>8 869      | 736<br>8 075      | 4                                 |
| 2814 12 359 | - - - Andere Sanitärarmaturen; a.n.g. (z.B. Ab- und Überlaufarmaturen, Stand- und Auslaufventile, mechanische Selbstschlussarmaturen | t<br>1000 EUR | 29 537<br>299 690 | 33 102<br>374 464 | 33 248<br>327 558 | 15                                |
|             | - Armaturen für Heizkörper von Zentralheizungen  |               |                   |                   |                   |                                   |
| 2814 12 530 | - - Thermostatventile  | t<br>1000 EUR | .                 | .                 | .                 | 5                                 |
| 2814 12 550 | - - - Andere Armaturen für Heizkörper von Zentralheizungen (ohne Thermostatventile)  | t<br>1000 EUR | 3 689<br>46 178   | 4 380<br>52 968   | 4 300<br>50 234   | 15                                |
|             | Regelventile, Schieber und andere Armaturen  |               |                   |                   |                   |                                   |
|             | - Regelventile   |               |                   |                   |                   |                                   |
| 2814 13 130 | - - Temperaturregelventile   | t<br>1000 EUR | 222<br>13 279     | 193<br>10 435     | 224<br>13 287     | 10                                |
|             | - - - Andere Regelventile (Stellgeräte)  |               |                   |                   |                   |                                   |
| 2814 13 151 | - - - Stellventile   | t<br>1000 EUR | 2 358<br>48 544   | 2 384<br>45 647   | 2 546<br>48 513   | 13                                |
| 2814 13 152 | - - - Stellhähne   | t<br>1000 EUR | 282<br>6 670      | 449<br>7 772      | 438<br>7 470      | 3                                 |
| 2814 13 154 | - - - Stellklappen   | t<br>1000 EUR | 989<br>44 271     | 991<br>39 486     | 1 128<br>43 290   | 7                                 |
| 2814 13 157 | - - - Drehkegelventile   | t<br>1000 EUR | 417<br>.          | 354<br>.          | 408<br>.          | 3                                 |
| 2814 13 159 | - - - Regelventile, a.n.g.   | t<br>1000 EUR | 7 420<br>93 276   | 6 280<br>86 649   | 6 750<br>99 227   | 33                                |
|             | - Schieber   |               |                   |                   |                   |                                   |
| 2814 13 330 | - - aus Gusseisen  | t<br>1000 EUR | 1 604<br>14 573   | 1 333<br>12 281   | 1 662<br>15 038   | 13                                |
| 2814 13 350 | - - aus Stahl  | t<br>1000 EUR | 1 543<br>20 058   | 1 129<br>18 426   | 1 217<br>18 124   | 20                                |
| 2814 13 370 | - - aus anderen Werkstoffen  | t<br>1000 EUR | 134<br>3 928      | 105<br>3 157      | 96<br>3 031       | 7                                 |
|             | - Ventile  |               |                   |                   |                   |                                   |
| 2814 13 530 | - - aus Gusseisen  | t<br>1000 EUR | 1 484<br>24 553   | 1 498<br>24 617   | 1 514<br>23 964   | 13                                |
| 2814 13 550 | - - aus Stahl  | t<br>1000 EUR | 7 702<br>163 039  | 8 389<br>159 678  | 9 113<br>176 468  | 41                                |
| 2814 13 570 | - - aus anderen Werkstoffen  | t<br>1000 EUR | 6 483<br>171 664  | 7 361<br>180 536  | 7 309<br>181 113  | 42                                |
|             | - Kugel-, Kegel- und Zylinderhähne, Klappen, Membranarmaturen  |               |                   |                   |                   |                                   |
| 2814 13 733 | - - aus Gusseisen  | t<br>1000 EUR | 1 071<br>12 091   | 983<br>12 378     | 941<br>12 314     | 10                                |
| 2814 13 735 | - - aus Stahl  | t<br>1000 EUR | 6 519<br>90 487   | 4 836<br>74 486   | 5 028<br>81 852   | 25                                |
| 2814 13 739 | - - aus anderen Werkstoffen  | t<br>1000 EUR | 996<br>17 512     | 694<br>15 374     | 797<br>17 340     | 18                                |

## 3 Produktion nach Güterarten - Deutschland

| Melde-Nr.   | Bezeichnung   | Einheit       | 2. Vj 2015        | 1. Vj 2016        | 2. Vj 2016        | 2. Vj 2016 Anzahl der Unternehmen |
|-------------|---|---------------|-------------------|-------------------|-------------------|-----------------------------------|
| 1           | 2   | 3             | 4                 | 5                 | 6                 | 7                                 |
| 2814 13 753 | - - Klappen (ohne Rückschlagklappen)<br>- - aus Gusseisen   | t<br>1000 EUR | 2 751<br>27 465   | 2 384<br>26 919   | 2 861<br>27 883   | 15                                |
| 2814 13 755 | - - aus Stahl   | t<br>1000 EUR | 1 126<br>18 389   | 1 019<br>16 441   | 1 210<br>18 742   | 12                                |
| 2814 13 759 | - - aus anderen Werkstoffen   | t<br>1000 EUR | 174<br>4 547      | 221<br>6 014      | 147<br>4 657      | 10                                |
| 2814 13 770 | - Membranarmaturen  | t<br>1000 EUR | .                 | .                 | .                 | 4                                 |
| 2814 13 801 | - Andere Armaturen<br>- - Andere Sicherheitsarmaturen,<br>a.n.g.  | t<br>1000 EUR | 1 816<br>46 697   | 1 873<br>45 849   | 2 450<br>60 854   | 20                                |
| 2814 13 802 | - - Andere Absperrarmaturen (ohne<br>Hähne und Klappen) aus<br>Gusseisen, a.n.g.  | t<br>1000 EUR | 3 498<br>42 427   | 2 729<br>37 496   | 2 802<br>40 466   | 18                                |
| 2814 13 803 | - - Andere Absperrarmaturen (ohne<br>Hähne und Klappen) aus Stahl<br>a.n.g.   | t<br>1000 EUR | 1 251<br>24 194   | 964<br>19 203     | 1 072<br>21 830   | 12                                |
| 2814 13 804 | - - Andere Absperrarmaturen (ohne<br>Hähne und Klappen) aus anderen<br>Werkstoffen, a.n.g.  | t<br>1000 EUR | 2 010<br>46 092   | 1 819<br>40 773   | 1 950<br>43 079   | 21                                |
| 2814 13 805 | - - Überwachungsarmaturen   | t<br>1000 EUR | 1 861<br>37 996   | 1 711<br>37 175   | 1 793<br>37 968   | 17                                |
| 2814 13 806 | - - Ableiter, Abscheider, Be- und<br>Entlüfter  | t<br>1000 EUR | 691<br>15 881     | 719<br>16 391     | 772<br>16 797     | 20                                |
| 2814 20 001 | Teile für Armaturen u.ä. Apparate<br>für Rohr- und Schlauchleitungen,<br>Dampfkessel, Sammelbehälter und<br>ähnliche Behälter<br>- für Hydroventile         | 1000 EUR      | 25 303            | 28 062            | 27 301            | 24                                |
| 2814 20 002 | - für Pneumatikventile  | 1000 EUR      | 14 250            | 12 807            | 13 245            | 15                                |
| 2814 20 009 | - für andere Armaturen u.ä. Apparate<br>für Rohr- und Schlauchleitungen,<br>Dampfkessel, Sammelbehälter usw.  | 1000 EUR      | 190 625           | 188 525           | 189 211           | 85                                |
| 2815 10 300 | Lager, Getriebe, Zahnräder und<br>Antriebsselemente<br>Wälzlager (z.B. Kugellager,<br>Rollenlager, Nadellager)<br>- Kugellager                              | t<br>1000 EUR | 14 298<br>195 754 | 14 023<br>191 797 | 14 969<br>195 074 | 29                                |
| 2815 10 530 | - - Kegellager, Tonnenlager,<br>Zylinderrollenlager<br>- - Kegellager (einschl.<br>Zusammenstellungen aus Kegeln<br>und Kegellager)                         | t<br>1000 EUR | .                 | .                 | .                 | 7                                 |
| 2815 10 550 | - - Tonnenlager (Pendelrollenlager)   | t<br>1000 EUR | .                 | .                 | .                 | 3                                 |
| 2815 10 570 | - - Zylinderrollenlager   | t<br>1000 EUR | 176 057           | 176 924           | 173 447           | 10                                |
| 2815 10 700 | - Nadellager  | t<br>1000 EUR | 2 255<br>52 073   | 2 467<br>59 336   | 2 634<br>59 377   | 5                                 |
| 2815 10 900 | - Andere Wälzlager (einschl.<br>kombinierter Wälzlager)   | t<br>1000 EUR | 89 259            | 98 807            | 100 223           | 10                                |
| 2815 21 300 | Getriebe, Zahnräder, Lagergehäuse<br>u.ä. Antriebsselemente<br>Gelenkketten, aus Eisen oder Stahl<br>- Rollenketten für Fahrräder,<br>Mopeds und Krafträder | t<br>1000 EUR | .                 | .                 | .                 | 2                                 |
| 2815 21 500 | - Andere Rollenketten   | t<br>1000 EUR | 10 586<br>40 255  | 10 633<br>37 012  | 10 457<br>36 927  | 7                                 |
| 2815 21 700 | - Andere Gelenkketten   | t<br>1000 EUR | 6 578<br>33 390   | 6 738<br>33 480   | 6 164<br>32 357   | 15                                |
| 2815 22 300 | Kurbeln und Wellen<br>- Kurbeln und Kurbelwellen  | t<br>1000 EUR | 8 598<br>86 152   | 9 530<br>81 029   | 11 590<br>83 405  | 8                                 |
| 2815 22 500 | - Gelenkwellen  | t<br>1000 EUR | 11 314<br>101 338 | 10 521<br>93 906  | 11 410<br>102 560 | 13                                |
| 2815 22 700 | - Andere Wellen (ohne Gelenkwellen)   | t<br>1000 EUR | 6 895<br>71 280   | 7 221<br>76 901   | 7 852<br>84 658   | 29                                |
| 2815 23 300 | Lagergehäuse; Gleitlager und<br>Lagerschalen<br>- Lagergehäuse mit eingebautem<br>Wälzlager   | t<br>1000 EUR | 1 290<br>16 309   | 1 059<br>16 731   | 1 049<br>16 312   | 8                                 |

## 3 Produktion nach Güterarten - Deutschland

| Melde-Nr.   | Bezeichnung  | Einheit       | 2. Vj 2015        | 1. Vj 2016        | 2. Vj 2016        | 2. Vj 2016 Anzahl der Unternehmen |
|-------------|--|---------------|-------------------|-------------------|-------------------|-----------------------------------|
| 1           | 2  | 3             | 4                 | 5                 | 6                 | 7                                 |
| 2815 23 501 | - Lagergehäuse ohne eingebaute Wälzlager; Gleitlager und Lagerschalen<br>- - Lagergehäuse ohne eingebaute Wälzlager  | t<br>1000 EUR | 3 230<br>44 111   | 2 625<br>37 944   | 2 580<br>38 779   | 19                                |
| 2815 23 505 | - - Gleitlager und Lagerschalen  | t<br>1000 EUR | 6 092<br>181 065  | 6 395<br>182 239  | 6 529<br>180 472  | 24                                |
| 2815 24 320 | Getriebe, auch in Form von Wechsel- oder Schaltgetrieben oder Drehmomentwandlern; Kugel- oder Rollenspindeln<br>- Stirnradgetriebe, Kegelrad- und Kegelstirnradgetriebe, Schneckengetriebe (Zahnradgetriebe)<br>- - Stirnradgetriebe (Zahnradgetriebe) | t<br>1000 EUR | 42 120<br>312 284 | 39 386<br>295 090 | 41 168<br>304 407 | 53                                |
| 2815 24 330 | - - Kegelrad- und Kegelstirnradgetriebe  | t<br>1000 EUR | 24 982<br>136 297 | 23 423<br>125 589 | 25 222<br>130 443 | 43                                |
| 2815 24 340 | - - Schneckengetriebe (Zahnradgetriebe)  | t<br>1000 EUR | 6 666<br>63 210   | 6 674<br>64 703   | 6 805<br>65 156   | 37                                |
| 2815 24 401 | - Andere Zahnradgetriebe<br>- - Planetengetriebe (Zahnradgetriebe)   | t<br>1000 EUR | 47 683<br>593 983 | 47 241<br>624 849 | 49 933<br>648 246 | 40                                |
| 2815 24 403 | - - Andere Zahnradgetriebe für stationäre Zwecke   | t<br>1000 EUR | 2 268<br>71 034   | 2 162<br>64 167   | 2 674<br>73 650   | 10                                |
| 2815 24 409 | - - Zahnradgetriebe für Wasserfahrzeuge  | t<br>1000 EUR | 2 620<br>50 482   | 1 325<br>31 980   | 1 689<br>37 159   | 4                                 |
| 2815 24 501 | - Schaltgetriebe<br>- - für Landmaschinen  | t<br>1000 EUR | .                 | .                 | .                 | 3                                 |
| 2815 24 502 | - - für andere selbstfahrende Maschinen  | t<br>1000 EUR | 17 907<br>126 360 | 15 122<br>106 962 | 15 907<br>112 427 | 5                                 |
| 2815 24 503 | - - Mechanische, stufenlos regelbare Getriebe  | t<br>1000 EUR | 2 191<br>27 568   | 2 178<br>27 509   | 2 650<br>30 614   | 14                                |
| 2815 24 508 | - - Hydrostatische und hydrodynamische stufenlos regelbare Getriebe  | t<br>1000 EUR | .                 | .                 | .                 | 3                                 |
| 2815 24 730 | - - Andere Getriebe<br>- - Kugel- oder Rollenrollenspindeln  | t<br>1000 EUR | 3 331<br>68 431   | 2 896<br>68 247   | 3 261<br>69 032   | 14                                |
| 2815 24 750 | - - Andere Getriebe (z.B. Reibradgetriebe)   | t<br>1000 EUR | 3 510<br>25 650   | 4 215<br>28 845   | 4 922<br>31 761   | 13                                |
| 2815 25 000 | Schwungräder sowie Riemen- und Seilscheiben (einschl. Seilrollenböcke für Flaschenzüge)  | t<br>1000 EUR | 6 161<br>51 902   | 5 510<br>50 285   | 5 853<br>50 912   | 14                                |
| 2815 26 001 | Schaltkupplungen und andere Wellenkupplungen (einschl. Universalkupplungen)<br>- Elastische Kupplungen, drehstarre Kupplungen  | t<br>1000 EUR | 8 944<br>119 208  | 8 194<br>113 075  | 8 250<br>114 921  | 29                                |
| 2815 26 003 | - Hydraulische Kupplungen  | t<br>1000 EUR | 645<br>19 148     | 567<br>16 739     | 548<br>15 889     | 8                                 |
| 2815 26 005 | - Reibungskupplungen und -bremsen  | t<br>1000 EUR | 1 463<br>32 888   | 1 467<br>31 608   | 1 805<br>42 602   | 17                                |
| 2815 26 007 | - Freilaufkupplungen (einschl. Rücklaufsperrern)   | t<br>1000 EUR | 127<br>9 497      | 101<br>8 397      | 98<br>8 645       | 3                                 |
| 2815 26 009 | - Andere Kupplungen  | t<br>1000 EUR | 1 143<br>22 531   | 1 281<br>24 189   | 1 297<br>24 256   | 13                                |
| 2815 31 300 | Teile für Lager, Getriebe, Zahnräder und Antriebselemente<br>Teile für Wälzlager<br>Kugeln, Rollen, Nadeln und andere<br>Teile für Wälzlager<br>- Kugeln, Rollen und Nadeln  | t<br>1000 EUR | 11 996<br>89 859  | 12 294<br>92 844  | 12 077<br>90 835  | 10                                |
| 2815 31 500 | - Andere Teile für Wälzlager (z.B. Spann- und Abziehhülsen)  | 1000 EUR      | 71 908            | 72 307            | 69 345            | 10                                |
| 2815 32 000 | Teile für Gelenkketten, aus Eisen oder Stahl   | 1000 EUR      | -                 | -                 | .                 | 1                                 |



## 3 Produktion nach Güterarten - Deutschland

| Melde-Nr.   | Bezeichnung   | Einheit             | 2. Vj 2015                | 1. Vj 2016                | 2. Vj 2016                | 2. Vj 2016 Anzahl der Unternehmen |
|-------------|---|---------------------|---------------------------|---------------------------|---------------------------|-----------------------------------|
| 1           | 2   | 3                   | 4                         | 5                         | 6                         | 7                                 |
| 2815 39 300 | Teile für Wellen, Kurbeln, Gleitlager, Lagergehäuse und Lagerschalen, Getriebe, Schwungräder, Riemen- und Seilscheiben, Wellenkupplungen<br>- für Lagergehäuse von Wälzlagern aller Art<br>- für Wellen, Kurbeln, Gleitlager, Lagerschalen, Getriebe, Schwungräder, Riemen- und Seilscheiben, Wellenkupplungen                                    | 1000 EUR            | 28 144                    | 36 793                    | 36 618                    | 8                                 |
| 2815 39 501 | - - Kettenräder   | 1000 EUR            | 46 586                    | 47 587                    | 46 222                    | 41                                |
| 2815 39 502 | - - Stirnräder  | 1000 EUR            | 112 041                   | 113 676                   | 116 204                   | 63                                |
| 2815 39 503 | - - Kegelräder  | 1000 EUR            | 27 444                    | 31 963                    | 29 341                    | 32                                |
| 2815 39 504 | - - Schnecken und Schneckenräder  | 1000 EUR            | 11 571                    | 12 089                    | 12 683                    | 21                                |
| 2815 39 505 | - - Andere Zahnräder und Zahnstangen  | 1000 EUR            | 42 409                    | 41 380                    | 45 830                    | 47                                |
| 2815 39 506 | - - Teile für Getriebe  | 1000 EUR            | 218 237                   | 227 896                   | 244 644                   | 92                                |
| 2815 39 507 | - - Teile für Kupplungen  | 1000 EUR            | 31 711                    | 31 297                    | 38 788                    | 26                                |
| 2815 39 509 | - - Andere Teile, a.n.g.  | 1000 EUR            | 181 087                   | 187 605                   | 205 462                   | 68                                |
| 2821 11 300 | Sonstige Maschinen für unspezifische Verwendung<br>Öfen und Brenner, Teile dafür<br>Brenner für Feuerungen; automatische Feuerungen (einschl. ihrer mechanischen Beschicker, mechanischen Roste, mechanischen Entascher und ähnliche Vorrichtungen)<br>- Brenner für flüssige Brennstoffe   | St<br>1000 EUR      | 18 772<br>17 386          | 20 666<br>20 043          | 18 211<br>16 719          | 11                                |
| 2821 11 501 | - - Andere Brenner (einschl. kombinierter Brenner)<br>- - für gasförmige Brennstoffe  | St<br>1000 EUR      | 17 802<br>39 204          | 14 833<br>30 567          | 15 680<br>38 956          | 20                                |
| 2821 11 509 | - - Andere Brenner (einschl. kombinierter Brenner)  | St<br>1000 EUR      | 936<br>15 237             | 962<br>9 922              | 1 240<br>14 482           | 13                                |
| 2821 11 700 | - Automatische Feuerungen (einschl. mechanischer Beschicker, Roste, Entaschern u.ä. Vorrichtungen)  | St<br>1000 EUR      | 47<br>.                   | 44<br>.                   | 54<br>.                   | 6                                 |
| 2821 12 300 | Nicht elektrische Industrie- und Laboratoriumsöfen, (ohne Backöfen), Verbrennungsöfen<br>- Industrie- und Laboratoriumsöfen zum Schmelzen, Rösten oder anderem Warmbehandeln von Erzen, Schwefelkies oder Metallen  | St<br>1000 EUR      | 128<br>39 356             | 109<br>46 600             | 75<br>37 671              | 18                                |
| 2821 12 700 | Nicht elektrische Industrie- und Laboratoriumsöfen (ohne Backöfen), Verbrennungsöfen<br>- Verbrennungsöfen und andere nicht elektrische Industrie- und Laboratoriumsöfen  | kg<br>1000 EUR      | 3 583<br>17 851           | 1 884<br>12 761           | 2 845<br>18 132           | 14                                |
| 2821 13 300 | Elektrische Industrie- Laboratoriumsöfen (einschl. Induktionsöfen und Öfen mit dielektrischer Erwärmung); Industrie- und Laboratoriumsapparate zum Warmbehandeln von Stoffen mittels Induktion oder dielektrischer Erwärmung<br>- Backöfen (Widerstandsöfen mit indirekter Beheizung) für Brotfabriken, Bäckereien, Konditoreien und Keksfabriken | St<br>1000 EUR      | 7 282<br>38 299           | 7 844<br>38 727           | 8 793<br>39 817           | 8                                 |
| 2821 13 510 | - - Andere Widerstandsöfen mit indirekter Beheizung; Öfen und Apparate zum Warmbehandeln von Stoffen mittels Induktion oder dielektrischer, kapazitiver Erwärmung; andere elektrische Industrie- und Laboratoriumsöfen<br>- - Widerstandsöfen mit indirekter Beheizung (ohne Backöfen)  | t<br>St<br>1000 EUR | 2 245<br>11 457<br>65 124 | 2 128<br>10 611<br>60 632 | 2 715<br>10 898<br>86 755 | 28<br>28                          |
| 2821 13 530 | - - Induktionsöfen  | t<br>St<br>1000 EUR | 631<br>.<br>15 506        | 564<br>.<br>14 393        | 2 294<br>.<br>28 561      | 8<br>8                            |

## 3 Produktion nach Güterarten - Deutschland

| Melde-Nr.   | Bezeichnung   | Einheit             | 2. Vj 2015             | 1. Vj 2016             | 2. Vj 2016             | 2. Vj 2016 Anzahl der Unternehmen |
|-------------|---|---------------------|------------------------|------------------------|------------------------|-----------------------------------|
| 1           | 2   | 3                   | 4                      | 5                      | 6                      | 7                                 |
| 2821 13 550 | - - Öfen mit dielektrischer, kapazitiver Erwärmung; Apparate zum Warmbehandeln von Stoffen mittels Induktion oder dielektrischer kapazitiver Erwärmung; andere elektrische Industrie- und Laboratoriumsöfen (z.B. Mikrowellen und Plasmaöfen, Laseröfen)  | t<br>St<br>1000 EUR | 1 354<br>695<br>38 917 | 1 186<br>720<br>33 096 | 1 295<br>664<br>49 788 | 28<br>28                          |
| 2821 13 570 | - - Infrarotöfen  | t<br>St<br>1000 EUR | .<br>. .               | .<br>. .               | .<br>. .               | 2<br>2                            |
| 2821 14 300 | Teile für Brenner, Industrie- und Laboratoriumsöfen, Verbrennungsöfen, Induktionsöfen u.ä.<br>- für Brenner und automatische Feuerungen   | 1000 EUR            | 42 752                 | 35 753                 | 34 313                 | 30                                |
| 2821 14 500 | - für nicht elektrische Industrie- und Laboratoriumsöfen, einschl. Verbrennungsöfen   | 1000 EUR            | 19 903                 | 16 766                 | 14 349                 | 16                                |
| 2821 14 700 | - für elektrische Industrie- und Laboratoriumsöfen und -apparate zum Warmbehandeln von Stoffen, einschl. Induktionsöfen oder Öfen mit dielektrischer Erwärmung  | 1000 EUR            | 34 943                 | 33 318                 | 33 912                 | 40                                |
| 2822 11 300 | Hebezeuge und Fördermittel<br>Flaschenzüge<br>- mit Elektromotor  | St<br>1000 EUR      | 26 597<br>56 146       | 28 131<br>56 027       | 29 033<br>59 973       | 10                                |
| 2822 11 700 | - Andere Flaschenzüge   | St<br>1000 EUR      | 64 421<br>13 481       | 54 045<br>11 383       | 44 913<br>9 848        | 6                                 |
| 2822 12 501 | Fördermaschinen für Bergwerke, zum Hochziehen und Herablassen der Förderkörbe oder Skips; Spezialzugwinden für den Untertagebergbau; andere Zugwinden; Spille<br>- Andere Zugwinden und Spille mit Elektromotor oder Kolbenverbrennungsmotoren<br>- - Andere Zugwinden und Spillen mit Elektromotor | St<br>1000 EUR      | 449<br>12 205          | 2 731<br>22 683        | 2 824<br>21 878        | 8                                 |
| 2822 12 503 | - - Andere Zugwinden und Spillen mit Kolbenverbrennungsmotor  | St<br>1000 EUR      | .<br>. .               | .<br>. .               | .<br>. .               | 2                                 |
| 2822 12 700 | - Andere Zugwinden und Spille   | St<br>1000 EUR      | 12 733<br>13 783       | 12 646<br>10 983       | 15 582<br>14 089       | 10                                |
| 2822 13 300 | Ortsfeste Hebebühnen für Kraftfahrzeugwerkstätten und andere Hubwinden<br>- Ortsfeste Hebebühnen für Kraftfahrzeugwerkstätten   | St<br>1000 EUR      | 7 829<br>25 403        | 7 622<br>22 464        | 8 254<br>27 637        | 10                                |
| 2822 13 501 | - - Andere hydraulische Hubwinden (z.B. Hubarbeitsbühnen)<br>- - Hubarbeitsbühnen   | St<br>1000 EUR      | 2 804<br>49 282        | 3 060<br>44 843        | 2 939<br>51 375        | 16                                |
| 2822 13 509 | - - Andere hydraulische Hubwinden   | St<br>1000 EUR      | 18 691<br>34 791       | 23 463<br>32 357       | 23 995<br>34 174       | 13                                |
| 2822 13 700 | - Andere Hubwinden  | St<br>1000 EUR      | 54 682<br>22 789       | 50 689<br>26 779       | 47 801<br>34 841       | 12                                |
| 2822 14 200 | Derrickkrane; Kabelkrane, Laufkrane, Verladebrücken u.a. Krane; fahrbare Hubportale, Portalhubkraftkarren und Krankraftkarren<br>- Konsol- oder Wandlaufkrane   | St<br>1000 EUR      | 2 515<br>61 329        | 1 893<br>54 753        | 1 876<br>47 272        | 16                                |
| 2822 14 330 | - - Hubportale und Portalhubkraftkarren, andere Laufkrane, Portalkrane (ohne Portaldrehkrane), Verladebrücken<br>- - Hubportale und Portalhubkraftkarren, auf luftbereiften Rädern fahrend  | St<br>1000 EUR      | .<br>84 217            | .<br>92 404            | .<br>112 689           | 7                                 |
| 2822 14 350 | - - Andere Laufkrane, Portalkrane, Turmdrehkrane, Portaldrehkrane (ohne Portaldrehkrane), Verladebrücken  | St<br>1000 EUR      | 365<br>28 142          | 343<br>42 344          | 337<br>30 171          | 23                                |
| 2822 14 400 | - Turmdrehkrane, Portaldrehkrane  | St<br>1000 EUR      | 236<br>135 188         | 223<br>97 997          | 267<br>144 376         | 6                                 |
| 2822 14 500 | - Krankraftkarren und andere selbstfahrende Maschinen, Apparate und Geräte  | St<br>1000 EUR      | .<br>. .               | .<br>. .               | .<br>. .               | 2                                 |

## 3 Produktion nach Güterarten - Deutschland

| Melde-Nr.   | Bezeichnung   | Einheit        | 2. Vj 2015        | 1. Vj 2016        | 2. Vj 2016        | 2. Vj 2016 Anzahl der Unternehmen |
|-------------|---|----------------|-------------------|-------------------|-------------------|-----------------------------------|
| 1           | 2   | 3              | 4                 | 5                 | 6                 | 7                                 |
| 2822 14 600 | - Andere Krane, zum Aufbau auf Straßenfahrzeuge   | St<br>1000 EUR | 676<br>28 215     | 555<br>22 432     | 643<br>30 215     | 6                                 |
| 2822 14 700 | - Andere Krane, a.n.g.<br>Elektrokraftkarren und andere mit Hebevorrichtung ausgerüstete Karren; Krankraftkarren ohne Hebevorrichtung; Zugkraftkarren | St<br>1000 EUR | 2 870<br>186 749  | 11 486<br>129 596 | 15 530<br>164 989 | 21                                |
| 2822 15 130 | - - zum Heben auf eine Höhe von 1 m oder mehr   | St<br>1000 EUR | 20 485<br>459 280 | 20 255<br>451 062 | 21 873<br>490 974 | 15                                |
| 2822 15 150 | - - Andere Elektrokraftkarren   | St<br>1000 EUR | 10 943<br>70 824  | 10 541<br>71 476  | 11 964<br>79 299  | 6                                 |
| 2822 15 300 | - Selbstfahrende Karren mit Hebevorrichtung, nicht elektrisch   | St<br>1000 EUR | 6 636<br>222 341  | 6 657<br>220 902  | 6 953<br>240 701  | 7                                 |
| 2822 15 500 | - Handhubwagen, -roller und andere Karren   | St<br>1000 EUR | 7 043<br>2 374    | 4 806<br>1 844    | 4 673<br>2 399    | 5                                 |
| 2822 15 700 | - Andere Kraftkarren, ohne Hebevorrichtung<br>Personen- und Lastenaufzüge, Rolltreppen und Rollsteige   | St<br>1000 EUR | 2 173<br>16 802   | 311<br>12 020     | 381<br>13 516     | 9                                 |
| 2822 16 301 | - - Personenaufzüge mit einer Geschwindigkeit von weniger als 1,6 m/s   | St<br>1000 EUR | 2 946<br>76 865   | 2 515<br>63 565   | 2 654<br>71 350   | 26                                |
| 2822 16 302 | - - Personenaufzüge mit einer Geschwindigkeit von 1,6 m/s oder mehr   | St<br>1000 EUR | .                 | 8 127             | .                 | 5                                 |
| 2822 16 303 | - - Bauaufzüge  | St<br>1000 EUR | 2 176<br>27 427   | 1 793<br>22 532   | 2 301<br>32 939   | 5                                 |
| 2822 16 306 | - - Lastenaufzüge mit einer Tragkraft bis 2500 kg   | St<br>1000 EUR | 64<br>2 700       | 80<br>3 350       | 69<br>2 560       | 7                                 |
| 2822 16 309 | - - Andere Aufzüge, elektrisch  | St<br>1000 EUR | 40<br>919         | 30<br>1 624       | 34<br>1 028       | 3                                 |
| 2822 16 501 | - - Andere Personen- und Lastenaufzüge<br>- - Hydraulische Personenaufzüge mit einer Tragkraft bis 630 kg   | St<br>1000 EUR | 88<br>3 159       | 74<br>2 946       | 88<br>3 256       | 10                                |
| 2822 16 502 | - - Hydraulische Personenaufzüge mit einer Tragkraft über 630 kg  | St<br>1000 EUR | 64<br>4 241       | 32<br>1 902       | 52<br>3 090       | 10                                |
| 2822 16 504 | - - Hydraulische Lastenaufzüge mit einer Tragkraft bis 2500 kg  | St<br>1000 EUR | 46<br>2 220       | 25<br>1 189       | 38<br>1 002       | 6                                 |
| 2822 16 508 | - - Andere Personen- und Lastenaufzüge  | St<br>1000 EUR | 1 700<br>40 839   | 1 883<br>42 238   | 1 920<br>41 794   | 24                                |
| 2822 16 700 | - Rolltreppen und Rollsteige  | St<br>1000 EUR | .                 | .                 | .                 | 1                                 |
| 2822 17 100 | Stetigförderer (ohne solche für Untertagebergbau)<br>- Pneumatische Stetigförderer für die Landwirtschaft   | St<br>1000 EUR | .                 | .                 | .                 | 2                                 |
| 2822 17 330 | - - Andere pneumatische Stetigförderer<br>- - für Schüttgut   | St<br>1000 EUR | 1 483<br>54 888   | 1 387<br>42 367   | 2 388<br>81 036   | 18                                |
| 2822 17 350 | - - Andere pneumatische Stetigförderer (z.B. Rohrpostanlagen)   | St<br>1000 EUR | 482<br>19 523     | 360<br>15 059     | 453<br>23 583     | 7                                 |
| 2822 17 500 | - Stetigförderer mit Kübeln, für Waren<br>- Stetigförderer mit Bändern oder Gurten für Waren  | St<br>1000 EUR | 17 662            | 17 343            | 2 640<br>18 099   | 7                                 |
| 2822 17 701 | - - für Schüttgut (ohne solche für den Untertagebergbau) (z.B. Großförderbandanlagen für den Tagebau, Absetzer, Abräum-Förderbrücken)                 | St<br>1000 EUR | 2 347<br>104 956  | 2 373<br>59 463   | 2 794<br>147 901  | 16                                |
| 2822 17 705 | - - - Andere Stetigförderer mit Bändern oder Gurten für Schüttgut   | St<br>1000 EUR | 10 253<br>89 254  | 6 233<br>51 841   | 10 218<br>63 092  | 44                                |

## 3 Produktion nach Güterarten - Deutschland

| Melde-Nr.   | Bezeichnung  | Einheit        | 2. Vj 2015        | 1. Vj 2016        | 2. Vj 2016        | 2. Vj 2016 Anzahl der Unternehmen |
|-------------|--|----------------|-------------------|-------------------|-------------------|-----------------------------------|
| 1           | 2  | 3              | 4                 | 5                 | 6                 | 7                                 |
| 2822 17 708 | - - Andere Stetigförderer mit Bändern und Gurten, für Waren  | St<br>1000 EUR | 19 883<br>133 617 | 26 185<br>88 301  | 24 296<br>134 134 | 68                                |
| 2822 17 930 | - - Scheibenrollenbahnen und andere Rollenbahnen; andere Stetigförderer  | St<br>1000 EUR | 11 236<br>55 428  | 8 206<br>39 657   | 9 277<br>47 649   | 28                                |
| 2822 17 950 | - - Andere Stetigförderer für Waren  | St<br>1000 EUR | 39 434<br>257 479 | 36 659<br>206 093 | 46 749<br>284 996 | 102                               |
| 2822 18 200 | Aufschieber, Vorzieher, Umgleiser u.ä. Vorrichtungen zum Bewegen von Schienenfahrzeugen; Seilschwebbahnen usw.; andere Maschinen usw. zum Beladen, Entladen oder Fördern   | St<br>1000 EUR | .                 | .                 | .                 | 1                                 |
| 2822 18 300 | - Seilschwebbahnen, Sessel- und Schlepplifte; Zugmechanismen für Standseilbahnen   | St<br>1000 EUR | .                 | .                 | .                 | 1                                 |
| 2822 18 500 | - Rollgänge für Walzwerke, Kipper, Wender und Manipulatoren für Rohblöcke, Luppen, Stäbe, Platten (ohne Schmiedemanipulatoren, Beschickungseinrichtungen, ohne solche für Krane)   | St<br>1000 EUR | 25<br>11 020      | 29<br>4 399       | 20<br>.           | 3                                 |
| 2822 18 903 | - Lademaschinen für die Landwirtschaft, a.n.g. (z.B. Schlepperanbaulader)  | St<br>1000 EUR | .                 | 3 857<br>38 679   | 3 785<br>45 540   | 5                                 |
| 2822 18 905 | - - Andere Maschinen, Apparate und Geräte zum Heben, Be- und Entladen oder Fördern (einschl. Schmiedemanipulatoren, Beschickungseinrichtungen) (ohne solche für die Landwirtschaft)  | St<br>1000 EUR | 5 447<br>32 670   | 5 700<br>30 735   | 6 163<br>34 628   | 16                                |
| 2822 18 907 | - - Hubtische, Ladebrücken, Hubladebühnen  | St<br>1000 EUR | 929<br>61 914     | 810<br>43 299     | 836<br>50 676     | 13                                |
| 2822 19 301 | - - Aufschieber, Vorzieher, Umgleiser und Geräte zum Heben, Be-, Entladen oder Fördern (einschl. Schmiedemanipulatoren, Beschickungseinrichtungen, Aufschieber, Vorzieher u.a. Vorrichtungen zum Bewegen von Schienenfahrzeugen) | St<br>1000 EUR | 55 407<br>217 751 | 49 442<br>187 283 | 49 679<br>254 370 | 107                               |
| 2822 19 305 | Teile für Hebezeuge und Fördermittel   | 1000 EUR       | 182 122           | 198 204           | 198 282           | 37                                |
| 2822 19 308 | - für Kraftkarren mit Hebevorrichtung  | 1000 EUR       | 110 798           | 102 776           | 111 568           | 104                               |
| 2822 19 309 | - für Stetigförderer   | 1000 EUR       | 45 529            | 27 017            | 33 521            | 16                                |
| 2822 19 503 | - für andere Fördermaschinen für den Untertagebergbau  | 1000 EUR       | 175 612           | 169 793           | 172 933           | 121                               |
| 2822 19 509 | - für andere Maschinen, Apparate und Geräte zum Heben, Fördern usw. (ohne solche für Krane, Aufzüge und Rolltreppen)   | 1000 EUR       | 1 171             | 961               | 874               | 4                                 |
| 2822 19 700 | - für Förderkörbe, Personenaufzüge, Lastenaufzüge oder Rolltreppen   | 1000 EUR       | 85 927            | 84 744            | 90 027            | 33                                |
| 2822 20 000 | - für Rolltreppen sowie Personen- und Lastenaufzüge  | 1000 EUR       | 2 316             | 2 088             | 2 212             | 9                                 |
| 2823 11 000 | - für Kraftkarren ohne Hebevorrichtung   | t<br>1000 EUR  | 8 205<br>49 851   | 7 133<br>43 501   | 7 985<br>47 797   | 24                                |
| 2823 12 000 | Eimer, Kübel, Schaufeln, Löffel, Greifer und Zangen für Krane, Bagger usw.   | St<br>1000 EUR | -                 | -                 | -                 | -                                 |
| 2823 11 000 | Büromaschinen (ohne Datenverarbeitungsgeräte und periphere Geräte) Schreib- und Rechenmaschinen Schreibmaschinen und Textverarbeitungsmaschinen  | St<br>1000 EUR | -                 | -                 | -                 | -                                 |
| 2823 12 000 | Elektronische Geräte im Taschenformat, zum Aufzeichnen, Wiedergeben und Anzeigen von Daten, mit Rechenfunktion   | St<br>1000 EUR | -                 | -                 | -                 | -                                 |

## 3 Produktion nach Güterarten - Deutschland

| Melde-Nr.   | Bezeichnung   | Einheit        | 2. Vj 2015        | 1. Vj 2016        | 2. Vj 2016        | 2. Vj 2016 Anzahl der Unternehmen |
|-------------|---|----------------|-------------------|-------------------|-------------------|-----------------------------------|
| 1           | 2   | 3              | 4                 | 5                 | 6                 | 7                                 |
| 2823 13 001 | Abrechnungsmaschinen, Registrierkassen, Frankiermaschinen, Fahrkarten- oder Eintrittskarten-Ausgabemaschinen und ähnliche Maschinen, mit eingebautem Rechenwerk<br>- Registrierkassen, auch Scannerkassen   | St<br>1000 EUR | 9 050<br>4 727    | .                 | .                 | 3                                 |
| 2823 13 009 | - Frankiermaschinen, Abrechnungsmaschinen, Fahrkarten- oder Eintrittskarten-Ausgabemaschinen und ähnliche Maschinen, mit Rechenwerk   | St<br>1000 EUR | 10 943<br>12 352  | 11 341<br>11 128  | 10 973<br>12 563  | 8                                 |
| 2823 21 000 | Büromaschinen und Teile dafür<br>Elektrostatische und andere Fotokopierapparate mit optischen System oder solche, die nach dem Kontaktverfahren arbeiten, sowie Thermokopierapparate  | St<br>1000 EUR | .                 | .                 | .                 | 1                                 |
| 2823 22 000 | Bogenoffsetmaschinen und -apparate für ein Papierformat von 22 x 36 cm oder weniger (Büromaschinen und -apparate)   | St<br>1000 EUR | -                 | -                 | -                 | -                                 |
| 2823 23 001 | Vervielfältigungs-, Adressier- und Adressenprägemaschinen, Geldsortier-, Geldzähl- u.a. Büromaschinen<br>- Adressier- und Adressenprägemaschinen; Briefsortier- u.ä. Maschinen  | St<br>1000 EUR | 21<br>.           | .                 | .                 | 2                                 |
| 2823 23 002 | - Bankautomaten   | St<br>1000 EUR | .                 | .                 | .                 | 2                                 |
| 2823 23 003 | - Heftgeräte und Heftzangen   | St<br>1000 EUR | .                 | .                 | .                 | 2                                 |
| 2823 23 009 | - Andere Büromaschinen und apparate (z.B. Locher, Aktenvernichter, Vervielfältigungsmaschinen; Diktiergeräte, die nur mit externer Energiequelle betrieben werden können; Geldsortier-, Geldzähl- oder Geldeinwickelmaschinen)  | St<br>1000 EUR | 113 811<br>28 870 | 98 515<br>26 031  | 94 082<br>26 362  | 11                                |
| 2823 24 000 | Teile und Zubehör für Schreibautomaten, Textverarbeitungs- maschinen u.a. Schreibmaschinen, Rechen- und Abrechnungsmaschinen u.a. Büromaschinen (einschl. zusammengesetzter elektronischer Schaltungen (Baugruppen))  | 1000 EUR       | 8 823             | 9 216             | 9 108             | 12                                |
| 2823 25 000 | Teile und Zubehör für Vervielfältigungs-, Adressier- und Adressenprägemaschinen, Briefsortier- u.ä. Maschinen, Geldsortier-, Geldzählmaschinen, andere Büromaschinen u. -apparate (einschl. zusammengesetzter elektronischer Schaltungen (Baugruppen))                            | 1000 EUR       | 12 334            | 18 232            | 19 945            | 10                                |
| 2823 26 000 | Teile und Zubehör für Fotokopierapparate  | 1000 EUR       | 3 113             | 4 173             | 4 031             | 3                                 |
| 2824 11 130 | Handgeführte, kraftbetriebene Werkzeuge; Teile dafür<br>Elektromechanische handgeführte Werkzeuge; andere tragbare handgeführte Werkzeuge mit Motorantrieb<br>Handgeführte Elektrowerkzeuge mit eingebautem Elektromotor<br>- Handbohrmaschinen<br>- - ohne externe Energiequelle | St<br>1000 EUR | 21 949            | .                 | .                 | 3                                 |
| 2824 11 150 | - - elektropneumatisch  | St<br>1000 EUR | .                 | .                 | .                 | 4                                 |
| 2824 11 170 | - - Andere elektrische Handbohrmaschinen  | St<br>1000 EUR | 133 559<br>45 431 | 120 415<br>42 232 | 120 389<br>41 703 | 10                                |
| 2824 11 230 | - Handsägen<br>- - Kettensägen  | St<br>1000 EUR | 2 447             | 2 079             | 2 898             | 3                                 |
| 2824 11 250 | - - Kreissägen  | St<br>1000 EUR | 46 171            | .                 | .                 | 5                                 |
| 2824 11 270 | - - Andere elektrische Handsägen (z.B. Stichsägen)  | St<br>1000 EUR | 24 905<br>5 276   | 24 229<br>5 135   | 21 309<br>4 661   | 7                                 |

## 3 Produktion nach Güterarten - Deutschland

| Melde-Nr.   | Bezeichnung   | Einheit        | 2. Vj 2015         | 1. Vj 2016         | 2. Vj 2016         | 2. Vj 2016 Anzahl der Unternehmen |
|-------------|---|----------------|--------------------|--------------------|--------------------|-----------------------------------|
| 1           | 2   | 3              | 4                  | 5                  | 6                  | 7                                 |
| 2824 11 330 | - Andere elektrische Handwerkzeuge<br>- - Elektrische Handwerkzeuge für die Bearbeitung von Spinnstoffen  | St<br>1000 EUR | -<br>-             | -<br>-             | -<br>-             | -                                 |
| 2824 11 350 | - - Elektrische Handwerkzeuge (ohne externe Energiequelle), a.n.g.  | St<br>1000 EUR | 130 836<br>25 043  | 200 938<br>30 554  | 204 310<br>30 964  | 10                                |
| 2824 11 501 | - Handschleif- und Handhobelmaschinen<br>- - Winkelschleifer  | St<br>1000 EUR | 480 766<br>37 809  | 497 367<br>36 509  | 458 143<br>34 595  | 8                                 |
| 2824 11 502 | - - Andere elektrische Handschleifmaschinen (z.B. Schwing-schleifer, Bandschleifmaschinen)  | St<br>1000 EUR | 124 356<br>26 526  | 122 008<br>27 258  | 120 867<br>27 412  | 9                                 |
| 2824 11 507 | - - Handhobelmaschinen  | St<br>1000 EUR | .<br>.             | .<br>.             | .<br>.             | 2                                 |
| 2824 11 800 | - Elektrische Hecken-, Grasscheren und Rasenkantenschneider (ohne Akku-Werkzeuge)   | St<br>1000 EUR | 129 958<br>4 806   | 162 405<br>5 376   | 123 999<br>.       | 4                                 |
| 2824 11 903 | - Andere elektrische Handwerkzeuge (ohne Akku-Werkzeuge)<br>- - Elektrische Blechscheren, -knabber und -schneider   | St<br>1000 EUR | 3 824<br>1 484     | .<br>.             | .<br>.             | 2                                 |
| 2824 11 907 | - - Oberfräsen  | St<br>1000 EUR | 45 101<br>4 739    | 56 461<br>5 893    | 51 662<br>4 930    | 4                                 |
| 2824 11 909 | - - Andere elektrische Handwerkzeuge, a.n.g.  | St<br>1000 EUR | 178 933<br>52 965  | 179 643<br>54 046  | 189 095<br>58 989  | 32                                |
| 2824 12 403 | Andere Tragbare, handgeführte Werkzeuge mit Motorantrieb<br>- Druckluftwerkzeuge<br>- - Druckluftwerkzeuge, rotierend (auch schlagend)<br>- - - für die Metallbearbeitung   | St<br>1000 EUR | 7 893<br>4 436     | 8 663<br>5 313     | 9 450<br>5 317     | 8                                 |
| 2824 12 406 | - - - für den Bergbau und die Industrie der Steine und Erden (z.B. Abbau-, Spaten- und Aufreißhämmer)   | St<br>1000 EUR | 1 183<br>2 225     | 730<br>768         | 895<br>1 373       | 3                                 |
| 2824 12 407 | - - - Heft- und Nagelwerkzeuge  | St<br>1000 EUR | .<br>.             | .<br>.             | .<br>.             | 1                                 |
| 2824 12 409 | - - - Andere handgeführte Druckluftwerkzeuge  | St<br>1000 EUR | 6 950<br>3 890     | 8 261<br>4 668     | 11 607<br>5 080    | 8                                 |
| 2824 12 600 | - - - Kettensägen   | St<br>1000 EUR | .<br>.             | .<br>.             | .<br>.             | 2                                 |
| 2824 12 800 | - - - Andere handgeführte, kraftbetriebene Werkzeuge  | St<br>1000 EUR | 21 408<br>26 232   | 14 269<br>20 744   | 15 575<br>21 854   | 8                                 |
| 2824 21 000 | Teile für handgeführte, kraftbetriebene Werkzeuge<br>Teile für handgeführte Elektrowerkzeuge mit eingebautem Elektromotor   | 1000 EUR       | 40 251             | 44 380             | 46 757             | 27                                |
| 2824 22 100 | Teile für handgeführte, kraftbetriebene, nicht elektrische Werkzeuge<br>- - für handgeführte, kraftbetriebene Werkzeuge mit Hydraulik oder eingebautem nicht-elektrischem Motor a.n.g.<br>- für handgeführte Druckluftwerkzeuge | 1000 EUR       | .                  | .                  | .                  | 5                                 |
| 2824 22 501 | - - für die Metallbearbeitung   | 1000 EUR       | 2 774              | 2 708              | 2 752              | 8                                 |
| 2824 22 509 | - - für andere Zwecke (z.B. für den Bergbau und die Industrie der Steine und Erden, für Heft- und Nagelwerkzeuge)   | 1000 EUR       | 951                | 1 364              | 1 201              | 4                                 |
| 2825 11 302 | Kälte- und lufttechnische Erzeugnisse für gewerbliche Zwecke<br>Wärmeaustauscher; Apparate und Vorrichtungen für die Verflüssigung von Luft oder anderen Gasen<br>- Wärmeaustauscher<br>- - für lufttechnische Anlagen          | St<br>1000 EUR | 204 449<br>101 157 | 326 822<br>106 937 | 264 184<br>128 175 | 26                                |
| 2825 11 303 | - - für die chemische und verwandte Industrie   | St<br>1000 EUR | 1 022<br>26 442    | 1 163<br>25 090    | 3 026<br>53 798    | 25                                |
| 2825 11 305 | - - für die Nahrungsmittel- und Getränkeindustrie   | St<br>1000 EUR | 1 091<br>3 405     | 1 041<br>2 847     | 517<br>2 706       | 9                                 |

## 3 Produktion nach Güterarten - Deutschland

| Melde-Nr.   | Bezeichnung  | Einheit        | 2. Vj 2015           | 1. Vj 2016           | 2. Vj 2016           | 2. Vj 2016 Anzahl der Unternehmen |
|-------------|--|----------------|----------------------|----------------------|----------------------|-----------------------------------|
| 1           | 2  | 3              | 4                    | 5                    | 6                    | 7                                 |
| 2825 11 307 | - - für andere Industrien  | St<br>1000 EUR | 219 030<br>129 665   | 236 894<br>94 069    | 189 973<br>169 771   | 44                                |
| 2825 11 500 | - Apparate und Vorrichtungen für die Verflüssigung von Luft oder anderen Gasen   | St<br>1000 EUR | .                    | .                    | .                    | 5                                 |
| 2825 12 201 | Klimageräte<br>Klimageräte als Kompaktgeräte, zum Einbau in Wände oder Fenster sowie "Split-Systeme" (Anlagen aus getrennten Einzelelementen)<br>- - Klimageräte als Kompaktgeräte, zum Einbau in Wände oder Fenster | St<br>1000 EUR | .                    | 137 374<br>52 428    | 135 050<br>49 574    | 12                                |
| 2825 12 203 | - - Split-Systeme (Anlage aus getrennten Einzelelementen)  | St<br>1000 EUR | 104<br>.             | 136<br>.             | 133<br>8 434         | 7                                 |
| 2825 12 400 | - Klimageräte, für den Komfort von Personen in Kraftfahrzeugen   | St<br>1000 EUR | 2 636 970<br>205 159 | 2 368 869<br>189 941 | 2 376 938<br>205 929 | 11                                |
| 2825 12 500 | - Klimageräte, mit Kälteerzeugungsvorrichtung  | St<br>1000 EUR | 26 228<br>61 499     | 26 203<br>61 015     | 25 235<br>65 397     | 22                                |
| 2825 12 700 | - Andere Klimageräte, ohne Kälteerzeugungsvorrichtung  | St<br>1000 EUR | 21 819<br>129 816    | 17 015<br>101 038    | 22 070<br>142 392    | 24                                |
| 2825 13 330 | Kühl-, Tiefkühl- und Gefriermöbel u.a. Einrichtungen, Maschinen, Apparate und Geräte zur Kälteerzeugung; Wärmepumpen<br>- Schaukühlmöbel<br>- - für tiefgekühlte Waren   | St<br>1000 EUR | .                    | 213<br>.             | 236<br>.             | 3                                 |
| 2825 13 350 | - - Andere Schaukühlmöbel  | St<br>1000 EUR | 3 746<br>19 040      | 3 894<br>19 932      | 5 255<br>22 754      | 9                                 |
| 2825 13 400 | - Gefrier- und Tiefkühlmöbel (ohne Gefrier-, Tiefkühltruhen mit einem Inhalt von 800 l oder weniger und Gefrier- und Tiefkühlschränke mit einem Inhalt von 900 l oder weniger)                                       | St<br>1000 EUR | 3 070<br>5 698       | 2 813<br>5 141       | 3 265<br>6 170       | 4                                 |
| 2825 13 500 | - Andere Kühlmöbel   | St<br>1000 EUR | 24 540<br>49 924     | 22 003<br>44 695     | 23 973<br>47 428     | 24                                |
| 2825 13 801 | - Wärmepumpen, ausgenommen Klimageräte der 2825 12<br>- - bis 15 kW Anschlussleistung  | St<br>1000 EUR | 19 611<br>63 683     | 23 448<br>75 439     | 24 277<br>76 091     | 15                                |
| 2825 13 809 | - - über 15 kW Anschlussleistung   | St<br>1000 EUR | 7 689<br>27 898      | 10 233<br>26 494     | 11 524<br>32 332     | 21                                |
| 2825 13 903 | - Andere Einrichtungen, Maschinen, Apparate und Geräte zur Kälteerzeugung<br>- - Kompressionskälteerzeugungseinrichtungen, bei denen der Kondensator als Wärmeaustauscher ausgebildet ist                            | St<br>1000 EUR | 4 455<br>60 700      | 5 042<br>54 451      | 4 987<br>57 770      | 23                                |
| 2825 13 909 | - - Andere Einrichtungen, Maschinen, Apparate und Geräte zur Kälteerzeugung  | St<br>1000 EUR | 47 811<br>118 788    | 58 449<br>114 407    | 46 263<br>123 685    | 36                                |
| 2825 14 103 | - von Luft<br>- - Feinstfilterapparate   | St<br>1000 EUR | 259 977<br>44 400    | 330 516<br>41 944    | 287 409<br>49 236    | 25                                |
| 2825 14 105 | - - Andere Apparate zum Filtrieren oder Reinigen von Luft  | St<br>1000 EUR | 55 187<br>129 034    | 53 157<br>112 659    | 65 253<br>141 719    | 79                                |
| 2825 14 200 | - von anderen Gasen, durch nasses Verfahren  | St<br>1000 EUR | 328<br>4 083         | 273<br>4 594         | 364<br>4 452         | 6                                 |
| 2825 14 400 | - von anderen Gasen, durch katalytisches Verfahren, z.B. Abgasreinigungssysteme für Straßenfahrzeuge   | St<br>1000 EUR | 4 401 061<br>687 569 | 3 770 857<br>596 022 | 3 792 766<br>621 692 | 22                                |
| 2825 14 701 | Apparate zum Filtrieren oder Reinigen von Gasen, a.n.g.<br>- von anderen Gasen, durch elektrostatisches Verfahren  | St<br>1000 EUR | 2 656<br>14 802      | 2 500<br>11 557      | 2 527<br>11 805      | 6                                 |
| 2825 14 702 | - von anderen Gasen, durch thermisches Verfahren   | St<br>1000 EUR | .                    | 143                  | 226                  | 6                                 |
| 2825 14 709 | - von anderen Gasen, durch andere Verfahren  | St<br>1000 EUR | 15 755<br>45 292     | 16 157<br>36 488     | 25 119<br>47 700     | 24                                |

## 3 Produktion nach Güterarten - Deutschland

| Melde-Nr.   | Bezeichnung   | Einheit              | 2. Vj 2015                         | 1. Vj 2016                        | 2. Vj 2016                        | 2. Vj 2016 Anzahl der Unternehmen |
|-------------|---|----------------------|------------------------------------|-----------------------------------|-----------------------------------|-----------------------------------|
| 1           | 2   | 3                    | 4                                  | 5                                 | 6                                 | 7                                 |
| 2825 20 300 | Ventilatoren (ohne Tisch-, Boden-, Wand-, Decken-, Dach- oder Fensterventilatoren, mit einer Leistung von 125 W oder weniger)<br>- Axialventilatoren<br>darunter zum Absatz bestimmt  | St<br>St<br>1000 EUR | *<br>.<br>158 269                  | 3 801 686<br>3 801 686<br>170 540 | 4 151 647<br>4 151 647<br>182 489 | 33<br>33                          |
| 2825 20 500 | - Zentrifugalventilatoren<br>darunter zum Absatz bestimmt   | St<br>St<br>1000 EUR | *<br>.<br>153 400                  | .<br>.<br>167 774                 | .<br>.<br>174 734                 | 20<br>20                          |
| 2825 20 700 | - Andere Ventilatoren<br>darunter zum Absatz bestimmt   | St<br>St<br>1000 EUR | *<br>806 649<br>806 649<br>131 668 | 655 514<br>655 514<br>99 459      | 740 478<br>740 478<br>108 983     | 41<br>41                          |
| 2825 30 100 | Teile für Klimageräte, Kühl- und Gefrierschränke, Wärmepumpen, Wärmeaustauscher u.ä.<br>- für Klimageräte   | 1000 EUR             | 153 130                            | 147 438                           | 157 761                           | 58                                |
| 2825 30 300 | - Möbel, zur Aufnahme einer Kälteerzeugungseinrichtung hergerichtet   | St<br>1000 EUR       | .<br>.                             | .<br>.                            | .<br>.                            | 1                                 |
| 2825 30 500 | - Verdampfer und Kondensatoren (ohne solche für Haushaltsgeräte)<br>- Andere Teile für Kühl- und Gefrierschränke, Wärmepumpen usw.  | St<br>1000 EUR       | 11 257<br>7 370                    | 10 728<br>7 850                   | 12 469<br>8 326                   | 6                                 |
| 2825 30 701 | - - für Haushaltskühlschränke sowie für kombinierte Kühl- und Gefrierschränke mit gesonderten Außentüren  | 1000 EUR             | 9 537                              | 7 527                             | 7 128                             | 3                                 |
| 2825 30 703 | - - für andere Kühl-, Tiefkühl- und Gefrierschränke und -truhen   | 1000 EUR             | 830                                | 8 218                             | 10 391                            | 7                                 |
| 2825 30 708 | - - für Wärmepumpen und andere Einrichtungen, Maschinen, Apparate und Geräte zur Kälteerzeugung<br>- Teile für Apparate und Vorrichtungen, auch elektrisch beheizt, zum Behandeln von Stoffen durch auf einer Temperaturänderung beruhende Vorgänge (z.B. Wärmeaustauscher, Trockner) sowie für nicht elektrische Durchlauferhitzer und Heißwasserspeicher a.n.g.                 | 1000 EUR             | 51 556                             | 54 022                            | 55 352                            | 30                                |
| 2825 30 802 | - - für Wärmeaustauscher für lufttechnische Anlagen und Apparate und Vorrichtungen für die Verflüssigung von Luft oder anderen Gasen  | 1000 EUR             | 99 075                             | 100 064                           | 99 507                            | 29                                |
| 2825 30 803 | - - für Sterilisierapparate für medizinische oder chirurgische Zwecke oder für Laboratorien   | 1000 EUR             | 35 430                             | 39 795                            | 20 589                            | 5                                 |
| 2825 30 805 | - - für Apparate und Vorrichtungen für die Nahrungs- und Genussmittelindustrie  | 1000 EUR             | 8 555                              | 8 346                             | 10 348                            | 10                                |
| 2825 30 806 | - - für Apparate und Vorrichtungen für die chemische und verwandte Industrie  | 1000 EUR             | 11 359                             | 9 251                             | 9 173                             | 13                                |
| 2825 30 807 | - - für Trockner  | 1000 EUR             | 2 856                              | 2 917                             | 4 191                             | 13                                |
| 2825 30 808 | - - für Destillier- und Rektifizierapparate und andere Apparate und Vorrichtungen, z.B. für nicht elektrische Durchlauferhitzer und Heißwasserspeicher  | 1000 EUR             | 69 079                             | 79 027                            | 67 852                            | 21                                |
| 2829 11 003 | Sonstige nicht wirtschaftszweigspezifische Maschinen, a.n.g.<br>Gaserzeuger, Destillier- und Filterapparate<br>Generatorgas- und Wassergaserzeuger; Acetylenentwickler u. ä. mit Wasser arbeitende Gaserzeuger; Destillierapparate und Gaserzeuger;<br>- Generatorgas-, Wassergaserzeuger; Acetylenentwickler u.ä. mit Wasser arbeitende Gaserzeuger, auch mit ihren Gasreinigern | St<br>1000 EUR       | .<br>.                             | .<br>.                            | .<br>.                            | 1                                 |
| 2829 11 008 | - Destillier- und Rektifizierapparate   | St<br>1000 EUR       | .<br>16 363                        | .<br>12 105                       | .<br>22 020                       | 10                                |
| 2829 12 302 | Apparate zum Filtrieren oder Reinigen von Flüssigkeiten (ohne Öl- und Kraftstofffilter für Kolbenverbrennungsmotoren)<br>- von Wasser<br>- - auf chemischem Wege<br>- - - für Trink- und Brauchwasser   | St<br>1000 EUR       | 28 002<br>22 625                   | 22 056<br>17 810                  | 30 509<br>26 713                  | 16                                |



## 3 Produktion nach Güterarten - Deutschland

| Melde-Nr.   | Bezeichnung   | Einheit             | 2. Vj 2015           | 1. Vj 2016           | 2. Vj 2016           | 2. Vj 2016 Anzahl der Unternehmen |
|-------------|---|---------------------|----------------------|----------------------|----------------------|-----------------------------------|
| 1           | 2   | 3                   | 4                    | 5                    | 6                    | 7                                 |
| 2829 12 304 | - - - für Abwasser  | St<br>1000 EUR      | .                    | .                    | .                    | 18                                |
| 2829 12 307 | - - auf anderem Wege<br>- - - für Trink- und Brauchwasser   | St<br>1000 EUR      | 50 538<br>111 834    | 21 028<br>111 124    | 35 770<br>124 982    | 35                                |
| 2829 12 309 | - - - für Abwasser  | St<br>1000 EUR      | 303 525<br>108 000   | 342 015<br>83 547    | 293 939<br>97 296    | 44                                |
| 2829 12 500 | - von Getränken (ohne Wasser)   | St<br>1000 EUR      | .                    | .                    | .                    | 5                                 |
| 2829 12 703 | - von anderen Flüssigkeiten<br>- - für die chemische Industrie  | St<br>1000 EUR      | 35 991<br>19 489     | .                    | 12 898               | 15                                |
| 2829 12 705 | - - für andere Industrien   | St<br>1000 EUR      | 4 570 326<br>217 790 | 4 415 468<br>188 210 | 4 753 435<br>205 947 | 43                                |
| 2829 13 300 | Öl-, Kraftstoff- und Luftansaugfilter<br>für Kolbenverbrennungsmotoren<br>- Öl- und Kraftstofffilter  | 1000 St<br>1000 EUR | 174 237<br>165 173   | 194 259<br>156 427   | 200 599<br>162 793   | 12                                |
| 2829 13 500 | - Luftansaugfilter  | 1000 St<br>1000 EUR | 49 144<br>201 760    | 47 788<br>193 935    | 52 362<br>211 800    | 8                                 |
| 2829 21 203 | Maschinen und Apparate zum Reinigen,<br>Trocknen, Füllen, Verschließen u.a.<br>von Flaschen o.ä. Behältnissen;<br>Feuerlöscher, Spritzpistolen, Sand-<br>strahlmaschinen, Wasserstrahl-<br>reinigungs- u. ä. Strahlapparate;<br>Dichtungen<br>- Maschinen zum Reinigen, Trocknen<br>oder Sterilisieren von Pack-<br>mitteln (z.B. Flaschen, Dosen o.ä.<br>Behältnisse) oder Packstoffen | St<br>1000 EUR      | 40<br>29 129         | 40<br>29 434         | 60<br>33 755         | 5                                 |
| 2829 21 209 | - - für die Getränkeindustrie<br>(z.B. Maschinen zum Reinigen<br>von Flaschen oder Kegs)  | St<br>1000 EUR      | 269<br>36 254        | 373<br>15 439        | 322<br>26 093        | 8                                 |
| 2829 21 501 | - Maschinen und Apparate zum Füllen,<br>Verschließen, Versiegeln oder<br>Etikettieren formstabiler oder<br>flexibler Packmittel (einschl.<br>Form-, Füll- und Verschließma-<br>schinen); Maschinen zum Versetzen<br>von Getränken mit Kohlensäure<br>- - Abfüllmaschinen für Getränke-<br>packungen (auch Füll- und<br>Verschließmaschinen)   | St<br>1000 EUR      | 457<br>129 627       | 636<br>123 304       | 572<br>115 358       | 12                                |
| 2829 21 502 | - - Andere Maschinen zu Abfüllen<br>flüssiger und pastöser<br>Füllgüter in formstabile<br>Packmittel (auch Füll- und<br>Verschließmaschinen)  | St<br>1000 EUR      | 1 307<br>121 554     | 1 484<br>108 214     | 2 053<br>138 682     | 31                                |
| 2829 21 503 | - - Maschinen zum Abfüllen schütt-<br>und rieselfähiger Füllgüter in<br>formstabile Packmittel (auch<br>Füll- und Verschließmaschinen)  | St<br>1000 EUR      | 180<br>30 715        | 103<br>23 430        | 114<br>26 705        | 7                                 |
| 2829 21 504 | - - Maschinen zum Füllen flexibler<br>Packmittel (z.B. Beutel, Säcke;<br>auch Füll- und<br>Verschließmaschinen)   | St<br>1000 EUR      | 1 078<br>87 595      | 811<br>67 443        | 971<br>100 702       | 16                                |
| 2829 21 505 | - - Verschließmaschinen für<br>formstabile und flexible<br>Packmittel<br>(Einfunktionsmaschinen)  | St<br>1000 EUR      | 252<br>12 996        | 210<br>8 732         | 179<br>9 727         | 13                                |
| 2829 21 506 | - - Kalt- oder Warmtiefzieh-Füll-<br>und Verschließmaschinen  | St<br>1000 EUR      | 408<br>158 246       | 445<br>152 745       | 458<br>175 783       | 12                                |
| 2829 21 507 | - - Andere Form-, Füll- und<br>Verschließmaschinen (z.B. für<br>Schlauchbeutel- oder<br>Siegelrandbeutelverpackungen)   | St<br>1000 EUR      | 4 603<br>71 950      | 5 193<br>57 704      | 5 313<br>90 160      | 31                                |
| 2829 21 509 | - - Etikettier- u.a. Ausstattungs-<br>maschinen, Maschinen und<br>Apparate zum Versetzen von<br>Getränken mit Kohlensäure   | St<br>1000 EUR      | 2 331<br>89 840      | 2 956<br>92 312      | 3 112<br>101 860     | 24                                |

## 3 Produktion nach Güterarten - Deutschland

| Melde-Nr.   | Bezeichnung   | Einheit        | 2. Vj 2015        | 1. Vj 2016        | 2. Vj 2016        | 2. Vj 2016 Anzahl der Unternehmen |
|-------------|---|----------------|-------------------|-------------------|-------------------|-----------------------------------|
| 1           | 2   | 3              | 4                 | 5                 | 6                 | 7                                 |
| 2829 21 801 | - Andere Verpackungsmaschinen (z.B. Einschlag-, Wrap-Around-, Sammel- packmaschinen, Maschinen zum Sichern von Transportverpackungen)<br>- - Einschlag- und Einwickel- maschinen (nicht für Sammelverpackung oder Palettensicherung)  | St<br>1000 EUR | 128<br>33 569     | 133<br>16 889     | 148<br>28 374     | 11                                |
| 2829 21 803 | - - Kartonierer   | St<br>1000 EUR | 69<br>22 247      | 74<br>22 817      | 71<br>23 311      | 10                                |
| 2829 21 805 | - - Sammelpackmaschinen für Getränkepackungen   | St<br>1000 EUR | 395<br>88 326     | 415<br>96 006     | 403<br>88 677     | 3                                 |
| 2829 21 806 | - - Andere Sammelpackmaschinen  | St<br>1000 EUR | 314<br>54 091     | 255<br>38 711     | 297<br>49 339     | 20                                |
| 2829 21 808 | - - Umreifungs- und Umschnürungsmaschinen   | St<br>1000 EUR | 784<br>18 987     | 785<br>16 760     | 779<br>19 001     | 10                                |
| 2829 21 809 | - - Andere Verpackungsmaschinen   | St<br>1000 EUR | 783<br>88 837     | 720<br>74 488     | 774<br>74 409     | 32                                |
| 2829 22 101 | Feuerlöscher, Spritzpistolen, Sand- strahlmaschinen, Wasserstrahl- reinigungs- u. ä. Strahlapparate; (ohne solche für die Landwirtschaft oder den Gartenbau)<br>- Feuerlöschgeräte und -anlagen (auch mit Füllung)<br>- - mit einem Gewicht von 21 kg oder weniger  | St<br>1000 EUR | 366 626<br>18 046 | 399 119<br>19 976 | 417 323<br>19 879 | 9                                 |
| 2829 22 109 | - - Andere Feuerlöscher (auch mit Füllung)  | St<br>1000 EUR | 1 287<br>3 121    | 1 610<br>5 606    | 1 733<br>4 441    | 8                                 |
| 2829 22 203 | - Spritzpistolen u.ä. Apparate<br>- - für Lacke, Farben, Leime  | St<br>1000 EUR | 60 735<br>14 493  | 51 668<br>15 002  | 60 832<br>14 718  | 6                                 |
| 2829 22 209 | - - Andere Spritzpistolen und Apparate  | St<br>1000 EUR | 2 937             | 3 318             | 103 999<br>3 191  | 8                                 |
| 2829 22 301 | - Wasserstrahlreinigungsapparate, Sandstrahlmaschinen, Dampfstrahl- apparate- u.ä. Strahlapparate<br>- - Wasserstrahlreinigungsapparate mit eingebautem Motor   | St<br>1000 EUR | 105 827           | 100 898           | 113 135           | 19                                |
| 2829 22 304 | - - Andere Strahlapparate, mit Druckluft betrieben  | St<br>1000 EUR | 405<br>5 784      | 538<br>2 921      | 616<br>5 540      | 8                                 |
| 2829 22 306 | - - Andere Strahlapparate, nicht mit Druckluft betrieben  | St<br>1000 EUR | 38                | 39                | 57                | 3                                 |
| 2829 22 403 | - Sonstige mechanische Apparate zum Verteilen, Verspritzen oder Zer- stäuben von Flüssigkeiten oder Pulver (ohne solche für die Land- wirtschaft oder den Gartenbau)<br>- - Spritz- und Sprühautomaten und -systeme für Lacke, Farben, Leime  | St<br>1000 EUR | 135<br>31 821     | 99<br>13 786      | 132<br>93 771     | 8                                 |
| 2829 22 405 | - - Andere Spritz- und Sprühgeräte für Lacke, Farben, Leime   | St<br>1000 EUR | 1 397             | 1 107             | 1 186             | 7                                 |
| 2829 22 408 | - - Spritz- und Sprühgeräte a.n.g.  | St<br>1000 EUR | 176 158           | 87 867            | 107 310           | 27                                |
| 2829 23 001 | Metalloplastische Dichtungen; mechanische Dichtungen<br>- Metalloplastische Dichtungen für Kraftfahrzeuge   | t<br>1000 EUR  | 8 716<br>163 650  | 9 480<br>163 351  | 9 575<br>162 824  | 11                                |
| 2829 23 003 | - Andere metalloplastische Dichtungen   | t<br>1000 EUR  | 1 049<br>30 364   | 1 019<br>28 967   | 1 027<br>29 727   | 14                                |
| 2829 23 005 | - Mechanische Dichtungen (Gleitringdichtungen)  | t<br>1000 EUR  | 788<br>79 863     | 886<br>84 593     | 868<br>83 334     | 13                                |
| 2829 31 300 | Gewerbe-, Haushalts- und andere Wiegemaschinen und Messmaschinen<br>Wiegemaschinen für gewerbliche Zwecke; Waagen für Stetigförderer, zum kontinuierlichen Wiegen; Absack-, Abfüll-, Dosier- und andere Waagen zum Verwiegen konstanter Gewichtsmengen<br>- Waagen für Stetigförderer zum kontinuierlichen Wiegen | St<br>1000 EUR | 1 026<br>23 896   | 1 069<br>21 776   | 895<br>22 374     | 6                                 |

## 3 Produktion nach Güterarten - Deutschland

| Melde-Nr.   | Bezeichnung   | Einheit        | 2. Vj 2015         | 1. Vj 2016         | 2. Vj 2016          | 2. Vj 2016 Anzahl der Unternehmen |
|-------------|---|----------------|--------------------|--------------------|---------------------|-----------------------------------|
| 1           | 2   | 3              | 4                  | 5                  | 6                   | 7                                 |
| 2829 31 800 | - Absack-, Abfüll-, Dosier- u.a. Waagen zur Verwiegung konstanter Gewichtsmengen  | St<br>1000 EUR | 820<br>45 588      | 888<br>32 975      | 988<br>44 857       | 11                                |
| 2829 32 000 | Haushaltswaagen, Personenwaagen (auch Säuglingswaagen)  | St<br>1000 EUR | .                  | .                  | .                   | 3                                 |
| 2829 39 100 | Andere Waagen<br>- Sortierwaagen und selbsttätige Kontrollwaagen zum Überprüfen eines vorgegebenen Gewichts, für eine Höchstlast von 5 000 kg oder weniger                                    | St<br>1000 EUR | 1 909<br>36 548    | 1 661<br>32 184    | 1 576<br>35 276     | 6                                 |
| 2829 39 301 | - - Plattformwaagen (einschl. Brückenwaagen für eine Höchstlast von 5 000 kg oder weniger)  | St<br>1000 EUR | 16 996<br>19 957   | 16 983<br>19 238   | 16 883<br>19 273    | 13                                |
| 2829 39 305 | - - Brückenwaagen (Fahrzeugwaagen) für eine Höchstlast von mehr als 5 000 kg  | St<br>1000 EUR | 139<br>4 900       | 112<br>3 005       | 150<br>4 696        | 8                                 |
| 2829 39 309 | - - Andere Waagen (einschl. Briefwaagen), z.B. Einzel- und Mehrkomponentenwaagen, Gemengewägeeinrichtungen  | St<br>1000 EUR | .                  | .                  | .                   | 10                                |
| 2829 39 500 | - Ladenwaagen für eine Höchstlast von 30 kg oder weniger  | St<br>1000 EUR | .                  | .                  | .                   | 2                                 |
| 2829 39 600 | - Nivellierinstrumente  | St<br>1000 EUR | .                  | .                  | .                   | 1                                 |
| 2829 39 750 | - - Längenmessinstrumente und -geräte<br>- - Maßstäbe, Maßbänder, Lineale mit Maßeinteilung   | St<br>1000 EUR | 3 219 604<br>9 362 | 4 018 270<br>9 808 | 4 088 371<br>10 560 | 10                                |
| 2829 39 790 | - - Andere Längemessinstrumente und -geräte, für den Hausgebrauch a.n.g.  | 1000 EUR       | 16 299             | 15 929             | 15 970              | 9                                 |
| 2829 41 002 | Zentrifugen, a.n.g.; Kalander und Walzwerke; Warenverkaufautomaten Zentrifugen, (ohne Milchentrahmer und ohne solche für Laboratorien), a.n.g.<br>- für die chemische und verwandte Industrie | St<br>1000 EUR | 170<br>36 601      | 140<br>20 352      | 178<br>24 979       | 8                                 |
| 2829 41 003 | - für die Nahrungs- und Genussmittelindustrie   | St<br>1000 EUR | .                  | .                  | .                   | 2                                 |
| 2829 41 009 | - für andere Industrien   | St<br>1000 EUR | 98<br>8 283        | 106<br>7 935       | 106<br>7 461        | 7                                 |
| 2829 42 000 | Kalander und Walzwerke (ohne Metallwalzwerke und Glaswalzmaschinen)   | St<br>1000 EUR | 22<br>12 501       | 15<br>10 329       | 8<br>3 721          | 4                                 |
| 2829 43 300 | Warenverkaufsautomaten (einschl. Geldwechselautomaten)<br>- mit Heiz- oder Kühlvorrichtung  | St<br>1000 EUR | .                  | .                  | .                   | 1                                 |
| 2829 43 500 | - Andere Warenverkaufsautomaten (einschl. Geldwechselautomaten)   | St<br>1000 EUR | 2 668<br>11 668    | 2 768<br>10 909    | 2 950<br>13 963     | 8                                 |
| 2829 50 000 | Gewerbliche Geschirrspülmaschinen   | St<br>1000 EUR | 25 226<br>105 531  | 28 349<br>111 743  | 29 454<br>113 878   | 8                                 |
| 2829 60 300 | Maschinen und Apparate für die Behandlung von Stoffen durch Temperaturänderung, a.n.g.<br>- Wasserrückkühlvorrichtungen und -apparate (Wärmeaustausch nicht über Wandungen)                   | St<br>1000 EUR | 2 299<br>33 974    | 1 865<br>38 871    | 1 907<br>28 189     | 14                                |
| 2829 60 500 | - Apparate und Vorrichtungen zum Aufdampfen von Metall im Vakuum  | St<br>1000 EUR | 345<br>60 002      | 211<br>63 572      | 235<br>75 711       | 10                                |
| 2829 60 901 | - - Andere Apparate und Vorrichtungen, auch elektrisch beheizt, für die Behandlung von Stoffen durch Temperaturänderung (ohne Haushaltsapparate)<br>- - für die chemische Industrie           | St<br>1000 EUR | 6 648<br>108 460   | 8 185<br>109 256   | 8 275<br>125 421    | 37                                |
| 2829 60 904 | - - - für die Süßwarenindustrie (z.B. Röstanlagen für Kakaobohnen und Nüsse, Temperiermaschinen, Vorlöse- und Zuckeranlagen)  | St<br>1000 EUR | .                  | .                  | .                   | 4                                 |

## 3 Produktion nach Güterarten - Deutschland

| Melde-Nr.   | Bezeichnung   | Einheit        | 2. Vj 2015       | 1. Vj 2016       | 2. Vj 2016       | 2. Vj 2016 Anzahl der Unternehmen |
|-------------|---|----------------|------------------|------------------|------------------|-----------------------------------|
| 1           | 2   | 3              | 4                | 5                | 6                | 7                                 |
| 2829 60 905 | - - - für Schlachthöfe und Fleischereien (z.B. Fleischereikochanlagen, Räucheranlagen)  | St<br>1000 EUR | 827<br>20 527    | 608<br>17 042    | 1 039<br>19 765  | 7                                 |
| 2829 60 906 | - - - für andere Zweige der Nahrungs- und Genussmittelindustrie, z.B. Blancheure, Dampfschälmaschinen, Koch- und Dämpfanlagen für die Obst- und Gemüseverarbeitung  | St<br>1000 EUR | 304<br>31 467    | 198<br>22 128    | 252<br>31 846    | 10                                |
| 2829 60 908 | - - für andere Industrien<br>- - - für die Gummi- und Kunststoffindustrie   | St<br>1000 EUR | 735<br>10 001    | 731<br>8 189     | 778<br>7 273     | 7                                 |
| 2829 60 909 | - - - für andere Industrien, z.B. für die Bau- und Baustoffindustrie  | St<br>1000 EUR | 21 748<br>89 392 | 23 750<br>84 574 | 21 305<br>96 861 | 26                                |
|             | Nicht elektrische Maschinen, Apparate und Geräte zum Löten, Schweißen oder Brennschneiden und zum autogenen Oberflächenhärten<br>- Handapparate und -geräte (Brenner)   |                |                  |                  |                  |                                   |
| 2829 70 201 | - - Handschneidbrenner  | St<br>1000 EUR | 40 993<br>1 496  | 45 718<br>1 643  | 49 796<br>1 962  | 7                                 |
| 2829 70 209 | - - Andere Handapparate zum Löten und Schweißen   | St<br>1000 EUR | 18 540<br>4 227  | 23 705<br>4 075  | 21 703<br>5 529  | 7                                 |
| 2829 70 900 | - Andere Autogenmaschinen, -apparate und -geräte zum Löten, Schweißen oder Brennschneiden und zum autogenen Oberflächenhärten und andere nicht elektrische Löt- und Schweißmaschinen für metallische und nichtmetallische Werkstoffe                          | St<br>1000 EUR | 589<br>19 732    | 564<br>18 203    | 731<br>18 550    | 11                                |
| 2829 81 000 | Teile für nicht wirtschaftszweig-spezifische Maschinen, a.n.g.<br>Teile für Gasgeneratoren, Wassergaserzeuger, Acetylenentwickler usw.  | 1000 EUR       | .                | 791              | 1 439            | 3                                 |
| 2829 82 200 | Teile für Zentrifugen und Apparate zum Filtrieren und Reinigen von Flüssigkeiten oder Gasen<br>- Teile für Zentrifugen (einschl. trockenschleudern)<br>- Teile für Apparate zum Filtrieren oder Reinigen von Flüssigkeiten oder Gasen                         | 1000 EUR       | 40 407           | 36 658           | 40 862           | 23                                |
| 2829 82 503 | - - für Gase  | 1000 EUR       | 105 298          | 100 190          | 109 178          | 48                                |
| 2829 82 505 | - - für Flüssigkeiten<br>Walzen und Teile für Kalander und Walzwerke, Teile für Waagen, mechanische Apparate zum Verteilen von Flüssigkeiten usw., Warenverkaufsautomaten; Gewichte für Waagen<br>- Walzen und Teile für Kalander und Walzwerke<br>- - Walzen | 1000 EUR       | 162 909          | 165 139          | 158 243          | 74                                |
| 2829 83 131 | - - - aus Eisen oder Stahl, gegossen  | St<br>1000 EUR | 39 359           | 34 647           | 33 968           | 13                                |
| 2829 83 139 | - - - andere Walzen für Kalander und Walzwerke  | St<br>1000 EUR | 1 444<br>7 888   | 1 500<br>6 771   | 1 699<br>7 595   | 6                                 |
| 2829 83 150 | - - Andere Teile für Kalander und Walzwerke   | 1000 EUR       | 12 723           | 14 270           | 14 353           | 12                                |
| 2829 83 200 | - Teile für Waagen (auch Gewichte)<br>- Teile für mechanische Apparate zum Verteilen von Flüssigkeiten usw.   | 1000 EUR       | 25 173           | 21 080           | 22 086           | 20                                |
| 2829 83 401 | - - für die Landwirtschaft oder den Gartenbau   | 1000 EUR       | 2 528            | 2 549            | 2 317            | 8                                 |
| 2829 83 405 | - - Andere Teile für mechanische Apparate zum Verteilen von Flüssigkeiten usw.  | 1000 EUR       | 80 444           | 85 767           | 84 044           | 34                                |
| 2829 83 500 | - Teile für Warenverkaufsautomaten  | 1000 EUR       | 12 591           | 12 631           | 13 971           | 4                                 |
| 2829 84 000 | Andere Teile für Maschinen, Apparate und Geräte für unspezifische Verwendung, a.n.g.<br>- Teile für Geschirrspülmaschinen und Verpackungsmaschinen  | 1000 EUR       | 284 561          | 271 247          | 296 334          | 168                               |
| 2829 85 103 | - - für Haushaltsgeschirrspülmaschinen  | 1000 EUR       | .                | .                | .                | 2                                 |
| 2829 85 105 | - - für andere Geschirrspülmaschinen  | 1000 EUR       | 5 957            | 6 511            | 6 739            | 6                                 |

## 3 Produktion nach Güterarten - Deutschland

| Melde-Nr.   | Bezeichnung   | Einheit        | 2. Vj 2015       | 1. Vj 2016       | 2. Vj 2016       | 2. Vj 2016 Anzahl der Unternehmen |
|-------------|---|----------------|------------------|------------------|------------------|-----------------------------------|
| 1           | 2   | 3              | 4                | 5                | 6                | 7                                 |
| 2829 85 207 | - Teile für Verpackungsmaschinen<br>- - für Verpackungsmaschinen für Getränke   | 1000 EUR       | 176 874          | 216 143          | 188 427          | 23                                |
| 2829 85 208 | - - für andere Verpackungsmaschinen   | 1000 EUR       | 207 068          | 204 604          | 230 269          | 115                               |
| 2829 86 000 | - Teile für nichtelektrische Löt- und Schweißmaschinen, -apparate und -geräte, Maschinen und Apparate zum autogenen Oberflächenhärten   | 1000 EUR       | 20 143           | 18 786           | 19 409           | 18                                |
| 2830 10 000 | Maschinen für die Land- und Forstwirtschaft<br>Einachsschlepper   | St<br>1000 EUR | .<br>.           | .<br>.           | .<br>.           | 2                                 |
| 2830 21 000 | Acker- und Forstschlepper; andere Zugmaschinen (ohne Sattel-Straßenzug- und Gleiskettenzugmaschinen)<br>Acker- und Forstschlepper, mit einer Motorleistung von 37 kw oder weniger                           | St<br>1000 EUR | .<br>.           | .<br>.           | .<br>.           | 2                                 |
| 2830 22 000 | Acker- und Forstschlepper, mit einer Motorleistung von mehr als 37 kW bis 59 kw   | St<br>1000 EUR | .<br>.           | .<br>.           | .<br>.           | 2                                 |
| 2830 23 300 | Acker- und Forstschlepper, mit einer Motorleistung von mehr als 59 kW bis 75 kw   | St<br>1000 EUR | 1 114<br>26 594  | 587<br>16 849    | 508<br>19 033    | 4                                 |
| 2830 23 500 | - mit einer Motorleistung von mehr als 75 kW bis 90 kW  | St<br>1000 EUR | .<br>.           | .<br>.           | .<br>.           | 2                                 |
| 2830 23 700 | - mit einer Motorleistung von mehr als 90 kW  | St<br>1000 EUR | 9 414<br>535 865 | 8 520<br>471 917 | 8 669<br>469 326 | 7                                 |
| 2830 23 900 | - Andere Zugmaschinen (ohne Sattel-Straßenzug- und Gleiskettenzugmaschinen)   | St<br>1000 EUR | 166<br>.         | 180<br>.         | 154<br>14 619    | 4                                 |
| 2830 31 300 | Bodenbearbeitungsmaschinen<br>Pflüge<br>- Scharpflüge   | St<br>1000 EUR | .<br>.           | .<br>.           | .<br>.           | 2                                 |
| 2830 31 500 | - Andere Pflüge (z.B. Scheibenpflüge)   | St<br>1000 EUR | .<br>.           | .<br>.           | .<br>.           | 1                                 |
| 2830 32 100 | Eggen, Grubber (Kultivatoren), Jätmaschinen und Hackmaschinen<br>- Grubber (Kultivatoren, auch Fräsen und Zinkenrotoren)  | St<br>1000 EUR | 2 721<br>57 002  | 2 610<br>57 063  | 2 844<br>62 578  | 10                                |
| 2830 32 200 | - Scheibeneggen   | St<br>1000 EUR | .<br>.           | .<br>.           | .<br>.           | 2                                 |
| 2830 32 300 | - Andere Eggen (z.B. Zahneggen)   | St<br>1000 EUR | 1 230<br>16 619  | 1 264<br>17 004  | 1 024<br>14 459  | 5                                 |
| 2830 32 500 | - Motorhacken   | St<br>1000 EUR | .<br>.           | .<br>.           | .<br>.           | 1                                 |
| 2830 32 700 | - Bodenbearbeitungsmaschinen für die Land- und Forstwirtschaft, a.n.g.  | St<br>1000 EUR | 1 279<br>14 700  | 1 396<br>18 284  | 1 473<br>15 452  | 9                                 |
| 2830 33 330 | Sämaschinen, Pflanz- und Setzmaschinen<br>- Einzelkorndrillgeräte und -maschinen, andere Sämaschinen<br>- - Einzelkorndrillgeräte und -maschinen mit Zentralantrieb   | St<br>1000 EUR | 1 642<br>11 585  | 1 096<br>35 785  | 445<br>12 394    | 5                                 |
| 2830 33 350 | - - Andere Sämaschinen  | St<br>1000 EUR | 2 334<br>64 403  | 2 785<br>83 425  | 2 057<br>70 587  | 9                                 |
| 2830 33 500 | - Pflanz- und Setzmaschinen (z.B. Kartoffellegemaschinen)   | St<br>1000 EUR | .<br>.           | .<br>.           | .<br>.           | 3                                 |
| 2830 34 300 | Düngestreuer<br>- für mineralische oder chemische Düngemittel, auch Anhänger-Schleuderdüngestreuer  | St<br>1000 EUR | 2 170<br>16 893  | .<br>.           | 1 589<br>15 808  | 5                                 |
| 2830 34 500 | - Andere Düngestreuer   | St<br>1000 EUR | .<br>.           | .<br>.           | .<br>.           | 2                                 |
| 2830 39 000 | Andere Maschinen, Apparate und Geräte für die Land- und Forstwirtschaft oder den Gartenbau, zum Bearbeiten oder Bestellen des Bodens oder zur Pflege der Pflanzen; Walzen für Rasenflächen oder Sportplätze | St<br>1000 EUR | .<br>50 315      | .<br>53 298      | .<br>54 657      | 21                                |

## 3 Produktion nach Güterarten - Deutschland

| Melde-Nr.   | Bezeichnung  | Einheit        | 2. Vj 2015      | 1. Vj 2016      | 2. Vj 2016      | 2. Vj 2016 Anzahl der Unternehmen |
|-------------|--|----------------|-----------------|-----------------|-----------------|-----------------------------------|
| 1           | 2  | 3              | 4               | 5               | 6               | 7                                 |
| 2830 40 100 | Rasenmäher<br>- mit Elektromotor   | St<br>1000 EUR | .               | .               | .               | 1                                 |
| 2830 40 301 | - mit Verbrennungsmotor, mit horizontalrotierendem Schneidwerk<br>- - selbstfahrend  | St<br>1000 EUR | .               | .               | 9 755<br>15 792 | 5                                 |
| 2830 40 305 | - - nicht selbstfahrend  | St<br>1000 EUR | .               | .               | .               | 1                                 |
| 2830 40 500 | - mit Verbrennungsmotor, mit anderem Schneidwerk   | St<br>1000 EUR | .               | .               | .               | 1                                 |
| 2830 40 700 | - ohne Motor   | St<br>1000 EUR | .               | .               | .               | 1                                 |
| 2830 51 300 | Erntemaschinen, -apparate u. -geräte<br>Mähmaschinen (einschl. Mähbalken für den Schlepperanbau) a.n.g.<br>- Motormäher                                      | St<br>1000 EUR | .               | .               | .               | 3                                 |
| 2830 51 530 | - Mähmaschinen für Schlepperanbau oder -zug<br>- - mit horizontal rotierendem Schneidwerk  | St<br>1000 EUR | 3 871<br>40 084 | 5 990<br>56 033 | 3 713<br>35 514 | 6                                 |
| 2830 51 550 | - - mit anderem Schneidwerk (einschl. Mähbalken)   | St<br>1000 EUR | 653<br>6 049    | 594<br>6 318    | 474<br>4 844    | 4                                 |
| 2830 51 700 | - Andere Mähmaschinen, nicht für Schlepperanbau  | St<br>1000 EUR | 172<br>.        | .               | .               | 3                                 |
| 2830 52 003 | Heuerntemaschinen, -apparate und -geräte<br>- Rech- und Zettwender, einschl. Kreiselzettwender   | St<br>1000 EUR | 1 682<br>17 273 | 2 333<br>23 735 | 1 322<br>13 456 | 3                                 |
| 2830 52 008 | - Andere Heuerntemaschinen, -apparate und -geräte  | St<br>1000 EUR | .               | .               | .               | 2                                 |
| 2830 53 300 | Sammelpressen, Stroh- und Futterpressen (einschl. Aufnahmepressen)<br>- Sammelpressen (z.B. Hochdruck-, Großpacken-, Rundballenpressen)                      | St<br>1000 EUR | 2 180<br>.      | 2 226<br>.      | 1 840<br>.      | 3                                 |
| 2830 53 500 | - Stroh- und Futterpressen (ohne Sammelpressen)  | St<br>1000 EUR | -<br>-          | -<br>-          | -<br>-          | -                                 |
| 2830 54 200 | Maschinen zum Ernten von Wurzel- oder Knollenfrüchten<br>- Kartoffelerntemaschinen   | St<br>1000 EUR | .               | .               | .               | 1                                 |
| 2830 54 500 | - Rübenköpf- und andere Rübenerntemaschinen  | St<br>1000 EUR | 118<br>29 883   | .               | 95<br>34 846    | 4                                 |
| 2830 54 800 | - Andere Maschinen zu Ernten von Wurzel- oder Knollenfrüchten  | St<br>1000 EUR | -<br>-          | -<br>-          | -<br>-          | -                                 |
| 2830 59 150 | Andere Erntemaschinen, -apparate und -geräte; Dreschmaschinen und -geräte<br>- Mähdrescher   | St<br>1000 EUR | .               | .               | .               | 5                                 |
| 2830 59 300 | - Andere Dreschmaschinen und -geräte   | St<br>1000 EUR | .               | .               | .               | 1                                 |
| 2830 59 450 | - Feldhäcksler, Traubenerntemaschinen<br>- - Feldhäcksler für Schlepperanbau   | St<br>1000 EUR | .               | .               | .               | 1                                 |
| 2830 59 600 | - - Feldhäcksler, selbstfahrend  | St<br>1000 EUR | 597<br>.        | 791<br>.        | 717<br>.        | 3                                 |
| 2830 59 750 | - - Traubenerntemaschinen  | St<br>1000 EUR | .               | .               | .               | 1                                 |
| 2830 59 905 | - Andere Erntemaschinen und -geräte<br>- - Andere Maiserntemaschinen und -geräte, a.n.g. (z.B. Pflücker, Entliescher, Maisrebler)                            | St<br>1000 EUR | .               | .               | .               | 2                                 |
| 2830 59 907 | - - Andere Erntemaschinen und -geräte, a.n.g.  | St<br>1000 EUR | 1 617<br>41 310 | 1 230<br>37 868 | 1 910<br>48 514 | 8                                 |
| 2830 60 100 | Apparate und Geräte zum Verteilen Motor, zum Verteilen von Flüssigkeiten oder Pulver, für die Landwirtschaft oder den Gartenbau<br>- Apparate zum Besprengen | St<br>1000 EUR | 22 517          | 19 971          | 25 329          | 6                                 |

## 3 Produktion nach Güterarten - Deutschland

| Melde-Nr.   | Bezeichnung  | Einheit        | 2. Vj 2015       | 1. Vj 2016       | 2. Vj 2016       | 2. Vj 2016 Anzahl der Unternehmen |
|-------------|--|----------------|------------------|------------------|------------------|-----------------------------------|
| 1           | 2  | 3              | 4                | 5                | 6                | 7                                 |
| 2830 60 300 | - Tragbare Apparate mit oder ohne einrichtungen), für die Landwirtschaft oder den Gartenbau  | St<br>1000 EUR | .<br>8 432       | 281 054<br>8 189 | 274 019<br>8 461 | 6                                 |
| 2830 60 500 | - Spritz-, Sprüh- und Stäubegeräte, für Schlepperanbau oder Schlepperzug   | St<br>1000 EUR | 1 572<br>54 465  | 1 814<br>67 474  | 1 624<br>62 028  | 10                                |
| 2830 60 900 | - Andere Geräte zum Verteilen von Flüssigkeiten oder Pulver  | St<br>1000 EUR | 1 523<br>10 063  | 2 224<br>12 407  | 1 455<br>8 029   | 7                                 |
| 2830 70 403 | Anhänger für landwirtschaftliche Zwecke, mit Selbstlade- oder Selbstentladevorrichtungen<br>- Stallungstreuer  | St<br>1000 EUR | 188<br>6 745     | 242<br>9 672     | 201<br>8 805     | 6                                 |
| 2830 70 405 | - Andere Anhänger für landwirtschaftliche Zwecke, mit Selbstlade- oder Selbstentladevorrichtung  | St<br>1000 EUR | 3 597<br>114 384 | 3 233<br>109 364 | 3 183<br>102 263 | 19                                |
| 2830 81 000 | Andere Maschinen für die Land- und Forstwirtschaft, a.n.g. Maschinen zum Reinigen und Sortieren von Eiern, Obst u.a. landwirtschaftlichen Erzeugnissen   | St<br>1000 EUR | 104<br>.         | 62<br>3 981      | 49<br>3 976      | 3                                 |
| 2830 82 000 | Melkmaschinen  | St<br>1000 EUR | .<br>.           | .<br>.           | .<br>.           | 3                                 |
| 2830 83 003 | Maschinen, Apparate und Geräte für die Futterbereitung<br>- Schrot- und andere Mühlen für Getreide, Hülsenfrüchte u.ä. Erzeugnisse   | St<br>1000 EUR | 353<br>3 669     | 243<br>2 907     | 396<br>4 219     | 8                                 |
| 2830 83 005 | - Andere Maschinen, Apparate und Geräte für die Futterbereitung  | St<br>1000 EUR | 30 732<br>42 300 | 27 564<br>28 085 | 27 083<br>35 159 | 10                                |
| 2830 84 000 | Brut- und Aufzuchtapparate für die Geflügelhaltung   | St<br>1000 EUR | .<br>.           | .<br>.           | .<br>.           | 1                                 |
| 2830 85 000 | Andere Maschinen, Apparate und Geräte für die Geflügelhaltung  | St<br>1000 EUR | 106<br>10 049    | 110<br>10 481    | 160<br>12 818    | 4                                 |
| 2830 86 300 | Andere Maschinen, Apparate und Geräte für die Land- und Forstwirtschaft oder den Gartenbau<br>- Holz-Ernte- und -Bearbeitungsmaschinen (z.B. Skidder, Ruckezangen)   | St<br>1000 EUR | 138<br>4 470     | 154<br>5 251     | 108<br>4 977     | 6                                 |
| 2830 86 400 | - Selbsttätige Tränkebecken  | St<br>1000 EUR | .<br>.           | .<br>.           | .<br>.           | 3                                 |
| 2830 86 501 | - - Maschinen und Geräte zum Füttern und Tränken   | St<br>1000 EUR | 13 419           | 13 355           | 12 601           | 7                                 |
| 2830 86 502 | - - Andere Maschinen, Apparate und Geräte für die Tierhaltung  | St<br>1000 EUR | 5 130<br>19 792  | 5 245<br>19 454  | 3 707<br>22 257  | 6                                 |
| 2830 86 503 | - - Andere Maschinen, Apparate und Geräte für die Land- und Forstwirtschaft oder den Gartenbau, a.n.g. (z.B. Silo-Entnahme-fräsen, ortsveränderliche Einrichtungen zur Lagerung von landwirtschaftlichen Erzeugnissen) | St<br>1000 EUR | 4 799<br>39 525  | 5 823<br>29 799  | 6 575<br>33 847  | 28                                |
| 2830 91 001 | Teile für Maschinen, Apparate und Geräte für die Land- und Forstwirtschaft<br>Teile für Ernte- und Dreschmaschinen, a.n.g.<br>- für Mähdrescher und Mäseerntemaschinen   | 1000 EUR       | 104 826          | 91 207           | 90 700           | 14                                |
| 2830 91 005 | - für Rasenmäher   | 1000 EUR       | 2 358            | 2 430            | 2 213            | 4                                 |
| 2830 91 008 | - für andere Erntemaschinen, -apparate und -geräte   | 1000 EUR       | 62 687           | 42 479           | 60 398           | 23                                |

| Melde-Nr.   | Bezeichnung  | Einheit        | 2. Vj 2015     | 1. Vj 2016     | 2. Vj 2016     | 2. Vj 2016 Anzahl der Unternehmen |
|-------------|--|----------------|----------------|----------------|----------------|-----------------------------------|
| 1           | 2  | 3              | 4              | 5              | 6              | 7                                 |
| 2830 92 001 | Teile für Maschinen, Apparate und Geräte für die Land- und Forstwirtschaft oder den Gartenbau, zum Bearbeiten oder Bestellen des Bodens oder zur Pflege der Pflanzen<br>- Pflugschare und andere Teile aus Eisen oder Stahl, gegossen, für Maschinen für die Land- und Forstwirtschaft oder den Gartenbau  | St<br>1000 EUR | .              | .              | .              | 2                                 |
| 2830 92 009 | - Andere Teile für Maschinen für die Bodenbearbeitung und Pflanzenpflege   | 1000 EUR       | 84 562         | 99 994         | 87 937         | 26                                |
| 2830 93 300 | Teile für sonstige landwirtschaftliche Maschinen<br>- für Maschinen, Apparate und Geräte für die Geflügelhaltung und -zucht  | 1000 EUR       | 12 295         | 15 278         | 13 179         | 3                                 |
| 2830 93 803 | - Andere Teile für Maschinen, Appa- und Geräte für die Land- und Forstwirtschaft oder den Gartenbau<br>- - für Holz-Ernte- und Bearbeitungsmaschinen   | 1000 EUR       | 16 898         | 15 397         | 16 130         | 6                                 |
| 2830 93 805 | - - Andere Teile für Maschinen, Apparate und Geräte für die Land- und Forstwirtschaft oder den Gartenbau   | 1000 EUR       | 92 827         | 103 292        | 90 516         | 52                                |
| 2830 94 000 | Teile für Melk- und Molkereimaschinen, a.n.g.  | 1000 EUR       | 17 471         | 22 168         | 20 188         | 9                                 |
| 2841 11 101 | Werkzeugmaschinen für die Metallbearbeitung, Teile dafür<br><br>Werkzeugmaschinen für die Metallbearbeitung durch Laserstrahlen oder ähnliche Verfahren; Bearbeitungszentren, Mehrwegmaschinen und Transfermaschinen, zum Bearbeiten von Metallen<br><br>Werkzeugmaschinen zum Abtragen von Metall durch Laser-, Licht- oder anderen Photonenstrahl, Ultraschall, Elektroerosion, elektrochemische Verfahren oder Elektronen-, Ionen- oder Plasmastrahl<br>- Laserschneidmaschinen | St<br>1000 EUR | 46<br>33 558   | 64<br>37 319   | 52<br>29 358   | 5                                 |
| 2841 11 103 | - Laserbeschriftungsmaschinen  | St<br>1000 EUR | 376<br>15 354  | 253<br>11 873  | 327<br>17 254  | 9                                 |
| 2841 11 109 | - Sonstige Laser-, Licht- oder andere Photonenstrahlmaschinen  | St<br>1000 EUR | 221<br>111 787 | 218<br>89 129  | 201<br>95 474  | 16                                |
| 2841 11 300 | - Ultraschallwerkzeugmaschinen (ohne zum Herstellen von Halbleiterbauelementen oder elektronischen integrierten Schaltungen)   | St<br>1000 EUR | .              | .              | .              | 1                                 |
| 2841 11 500 | - Elektroerosionswerkzeugmaschinen   | St<br>1000 EUR | 88<br>22 961   | 110<br>22 394  | 92<br>21 217   | 5                                 |
| 2841 11 700 | - Werkzeugmaschinen zum Abtragen von Stoffen aller Art durch elektrochemische Verfahren oder Elektronen-, Ionen- oder Plasmastrahl   | St<br>1000 EUR | 247<br>11 561  | 196<br>4 918   | 226<br>7 767   | 9                                 |
| 2841 11 800 | - Ultraschallwerkzeugmaschinen zum Herstellen von Halbleiterbauelementen oder elektronischen integrierten Schaltungen  | St<br>1000 EUR | .              | .              | .              | 1                                 |
| 2841 12 202 | Bearbeitungszentren, Mehrwegmaschinen und Transfermaschinen, zum Bearbeiten von Metallen<br>- Horizontale Bearbeitungszentren (einschl. in flexiblen Fertigungssystemen verkettete Bearbeitungszentren)<br>- - Arbeitsbereich (x,y,z) kleiner als 0,3m <sup>3</sup>  | St<br>1000 EUR | 211<br>60 748  | 181<br>56 251  | 198<br>66 987  | 6                                 |
| 2841 12 204 | - - Arbeitsbereich (x,y,z) 0,3 bis 1,2m <sup>3</sup>   | St<br>1000 EUR | 528<br>122 606 | 472<br>114 720 | 631<br>148 347 | 12                                |
| 2841 12 206 | - - Arbeitsbereich (x,y,z) größer als 1,2m <sup>3</sup>  | St<br>1000 EUR | 196<br>192 326 | 233<br>125 200 | 280<br>155 414 | 10                                |



## 3 Produktion nach Güterarten - Deutschland

| Melde-Nr.   | Bezeichnung  | Einheit        | 2. Vj 2015     | 1. Vj 2016       | 2. Vj 2016       | 2. Vj 2016 Anzahl der Unternehmen |
|-------------|--|----------------|----------------|------------------|------------------|-----------------------------------|
| 1           | 2  | 3              | 4              | 5                | 6                | 7                                 |
| 2841 12 402 | - Vertikale und andere Bearbeitungszentren (einschl. in flexiblen Fertigungssystemen verkettete Bearbeitungszentren)<br>- - Arbeitsbereich (x,y,z) kleiner als 0,3m <sup>3</sup>                           | St<br>1000 EUR | 170<br>61 850  | 165<br>52 757    | 164<br>53 270    | 6                                 |
| 2841 12 404 | - - Arbeitsbereich (x,y,z) größer oder gleich 0,3m <sup>3</sup>  | St<br>1000 EUR | 336<br>146 449 | 264<br>113 728   | 340<br>151 411   | 10                                |
| 2841 12 500 | - Mehrwegmaschinen   | St<br>1000 EUR | 180<br>11 659  | 142<br>7 357     | 220<br>20 076    | 6                                 |
| 2841 12 701 | - Transfermaschinen<br>- - Kreistransfermaschinen (z.B. Schalttisch- und trommelmaschinen)   | St<br>1000 EUR | 23<br>14 839   | 9<br>3 920       | 29<br>13 663     | 8                                 |
| 2841 12 702 | - - Transferlinien   | St<br>1000 EUR | 112<br>172 706 | 56<br>.          | 39<br>87 051     | 9                                 |
| 2841 21 230 | Dreh-, Bohr-, Fräs-, Schleif-, Verzahnmaschinen u.a. spanabhebende Maschinen für die Metallbearbeitung<br>Drehmaschinen zur spanabhebenden Metallbearbeitung<br>- Horizontal-Drehzentren                   | St<br>1000 EUR | 167<br>58 298  | 162<br>54 451    | 139<br>42 716    | 6                                 |
| 2841 21 270 | - Horizontale Ein- und Mehrspindel-drehautomaten, numerisch gesteuert  | St<br>1000 EUR | 233<br>87 707  | 214<br>81 952    | 211<br>74 200    | 8                                 |
| 2841 21 290 | - Andere Horizontal-Drehmaschinen, numerisch gesteuert   | St<br>1000 EUR | 147<br>31 972  | 119<br>26 055    | 149<br>51 474    | 12                                |
| 2841 21 400 | - Horizontale Drehmaschinen, nicht numerisch gesteuert   | St<br>1000 EUR | 561<br>36 202  | 512<br>13 984    | 546<br>20 213    | 8                                 |
| 2841 21 601 | - Vertikal-Drehmaschinen und Drehzentren<br>- - Einspindlige Vertikal-Drehmaschinen und -Drehzentren   | St<br>1000 EUR | 50<br>21 037   | 59<br>24 652     | 39<br>21 769     | 8                                 |
| 2841 21 609 | - - Andere Vertikal-Drehmaschinen und Drehzentren  | St<br>1000 EUR | 513<br>192 555 | 376<br>107 850   | 360<br>112 857   | 18                                |
| 2841 22 130 | Bohr-, Ausbohr- und Fräsmaschinen, zur spanabhebenden Metallbearbeitung; Außen- oder Innengewindeschneidmaschinen a.n.g.<br>- Bohrmaschinen, Konsolfräsmaschinen, numerisch gesteuert<br>- - Bohrmaschinen | St<br>1000 EUR | 43<br>6 683    | 26<br>9 385      | 19<br>5 244      | 5                                 |
| 2841 22 170 | - - Konsolfräsmaschinen  | St<br>1000 EUR | .<br>.         | -<br>.           | .<br>.           | 1                                 |
| 2841 22 230 | - Universal- und andere Fräsmaschinen, numerisch gesteuert<br>- - Universalfräsmaschinen   | St<br>1000 EUR | 834<br>193 160 | 1 521<br>188 145 | 2 463<br>174 451 | 21                                |
| 2841 22 250 | - - Andere Fräsmaschinen (z.B. Senkrecht-, Rundtisch-, Trommel-, Kopier-, Gravierfräs-, Plan- und Langfräsmaschinen), numerisch gesteuert  | St<br>1000 EUR | 255<br>45 049  | 227<br>21 398    | 264<br>52 455    | 15                                |
| 2841 22 330 | - Bearbeitungseinheiten auf Schlitten; Bohrmaschinen, nicht numerisch gesteuert<br>- - Bearbeitungseinheiten auf Schlitten   | St<br>1000 EUR | .<br>.         | 31<br>301        | 37<br>436        | 4                                 |
| 2841 22 350 | - - Bohrmaschinen, nicht numerisch gesteuert   | St<br>1000 EUR | 756<br>8 040   | 721<br>3 831     | 784<br>4 279     | 4                                 |
| 2841 22 400 | - Ausbohr- und kombinierte Ausbohr- und Fräsmaschinen, (ohne Bohrmaschinen), numerisch gesteuert   | St<br>1000 EUR | 111<br>48 933  | 77<br>16 850     | 102<br>41 631    | 7                                 |
| 2841 22 600 | - Ausbohr- und kombinierte Ausbohr- und Fräsmaschinen, (ohne Bohrmaschinen), nicht numerisch gesteuert   | St<br>1000 EUR | .<br>.         | .<br>.           | .<br>.           | 1                                 |
| 2841 22 700 | - Konsolfräsmaschinen, nicht numerisch gesteuert und andere Fräsmaschinen (z.B. Universal-, Kopier- und Gravierfräsmaschinen), nicht numerisch gesteuert   | St<br>1000 EUR | 260<br>7 040   | 218<br>4 087     | 233<br>4 769     | 6                                 |
| 2841 22 800 | - Außen- oder Innengewindeschneidmaschinen (ohne Bohrmaschinen), für die Metallbearbeitung   | St<br>1000 EUR | .<br>881       | .<br>942         | .<br>1 769       | 4                                 |

| Melde-Nr.   | Bezeichnung  | Einheit  | 2. Vj 2015 | 1. Vj 2016 | 2. Vj 2016 | 2. Vj 2016 Anzahl der Unternehmen |
|-------------|--|----------|------------|------------|------------|-----------------------------------|
| 1           | 2  | 3        | 4          | 5          | 6          | 7                                 |
|             | Werkzeugmaschinen zum Entgraten, Schärfe, Schleifen oder zur sonstigen Endbearbeitung von Metall                                     |          |            |            |            |                                   |
|             | - Schleifmaschinen, numerisch gesteuert, mit einer Einstellgenauigkeit in einer der Achsen von mindestens 0,01 mm                    | St       | 150        | 97         | 134        | 12                                |
| 2841 23 050 | - - Flach- oder Planschleifmaschinen   | 1000 EUR | 26 540     | 17 211     | 26 190     |                                   |
|             | - - Rundschleifmaschinen   | St       | 37         | 29         | 45         | 9                                 |
| 2841 23 151 | - - - Außen-Rundschleifmaschinen   | 1000 EUR | 25 113     | 24 153     | 34 247     |                                   |
|             | - - - Innen-Rundschleifmaschinen   | St       | 33         | 14         | 16         | 4                                 |
| 2841 23 155 | - - - Rundschleifmaschinen für Sonderzwecke (z.B. Kurbelwellen-, Walzen-, Gewinde-, Radsatzschleifmaschinen)                         | 1000 EUR | 16 026     | 8 189      | 6 127      |                                   |
|             | - - - Andere Schleifmaschinen, numerisch gesteuert mit einer Einstellgenauigkeit von mindestens 0,01 mm                              | St       | 48         | 33         | 43         | 10                                |
| 2841 23 250 | - - - Schleifmaschinen, nicht numerisch gesteuert, mit einer Einstellgenauigkeit in einer der Achsen von mindestens 0,01 mm          | 1000 EUR | 38 997     | 29 150     | 37 088     |                                   |
|             | - - Flach- oder Planschleifmaschinen   | St       | 23         | 12         | 28         | 4                                 |
| 2841 23 350 | - - Rundschleifmaschinen (Außen- und Innenrundschleifmaschinen, Rundsleifmaschinen für Sonderzwecke)                                 | 1000 EUR | 9 762      | 3 701      | 9 310      |                                   |
|             | - - Andere Schleifmaschinen  | St       | 90         | 74         | 76         | 3                                 |
| 2841 23 450 | - - Werkzeugmaschinen zum Schärfe, Honen, Läppen, Entgraten, Polieren oder zu anderem Fertigbearbeiten                               | 1000 EUR | 2 570      | .          | 1 934      |                                   |
|             | - - Werkzeugschleif- und Schärfe-<br>maschinen, numerisch gesteuert  | St       | 21         | 34         | 30         | 4                                 |
| 2841 23 550 | - - Werkzeugschleif- und Schärfe-<br>maschinen, nicht numerisch gesteuert  | 1000 EUR | 702        | 1 331      | 1 099      |                                   |
|             | - - Hon- und Läppmaschinen   | St       | 237        | 192        | 148        | 14                                |
| 2841 23 650 | - - Werkzeugmaschinen zum Entgraten, Polieren oder zu anderem Fertigbearbeiten   | 1000 EUR | 8 816      | 8 913      | 10 532     |                                   |
|             | - Räummaschinen  | St       | 160        | 174        | 194        | 12                                |
| 2841 23 750 | - - Verzahn-, Zahnfertigbearbeitungs-<br>maschinen für das Fräs- und Wälzstoßverfahren   | 1000 EUR | 44 226     | 38 479     | 45 972     |                                   |
|             | - Schleif-, Läpp-, Polier- und Schabmaschinen für die Verzahnung und andere Verzahn- und andere Zahnfertigbearbeitungs-<br>maschinen | St       | 1 394      | .          | .          | 6                                 |
| 2841 23 850 | - - Säge-, Trennmaschinen und andere spanabhebende Werkzeugmaschinen a.n.g.  | 1000 EUR | 3 776      | 3 312      | 4 953      |                                   |
|             | - - Säge- und Trennmaschinen   | St       | 56         | 49         | 75         | 6                                 |
| 2841 23 950 | - - - Kreissägemaschinen, numerisch gesteuert  | 1000 EUR | 34 842     | 22 225     | 37 667     |                                   |
|             | - - - Kreissägemaschinen, nicht numerisch gesteuert  | St       | 2 818      | 2 906      | 2 492      | 27                                |
| 2841 24 100 | - - - Andere Sägemaschinen (z.B. Bandsägemaschinen), numerisch gesteuert   | 1000 EUR | 35 656     | 37 349     | 30 385     |                                   |
|             | - - - Andere Sägemaschinen (z.B. Bandsägemaschinen), nicht numerisch gesteuert   | St       | 25         | 12         | 17         | 6                                 |
| 2841 24 301 | - - - Trennmaschinen   | 1000 EUR | 13 889     | 14 755     | 5 787      |                                   |
|             | - - - Säge- und Trennmaschinen   | St       | 90         | 137        | 124        | 8                                 |
| 2841 24 308 | - - - Kreissägemaschinen, numerisch gesteuert  | 1000 EUR | 38 361     | 55 649     | 37 253     |                                   |
|             | - - - Kreissägemaschinen, nicht numerisch gesteuert  | St       | .          | .          | .          | 8                                 |
| 2841 24 701 | - - - Andere Sägemaschinen (z.B. Bandsägemaschinen), numerisch gesteuert   | 1000 EUR | 60 093     | 87 062     | 80 487     |                                   |
|             | - - - Andere Sägemaschinen (z.B. Bandsägemaschinen), nicht numerisch gesteuert   | St       | 210        | 235        | 272        | 6                                 |
| 2841 24 702 | - - - Trennmaschinen   | 1000 EUR | 16 908     | 9 312      | 12 402     |                                   |
|             | - - - Säge- und Trennmaschinen   | St       | 230        | 234        | 242        | 4                                 |
| 2841 24 704 | - - - Kreissägemaschinen, numerisch gesteuert  | 1000 EUR | .          | .          | .          |                                   |
|             | - - - Kreissägemaschinen, nicht numerisch gesteuert  | St       | 430        | 355        | 380        | 7                                 |
| 2841 24 705 | - - - Trennmaschinen   | 1000 EUR | 19 345     | 14 765     | 19 361     |                                   |
|             | - - - Säge- und Trennmaschinen   | St       | 483        | 373        | 460        | 11                                |
| 2841 24 707 | - - - Kreissägemaschinen, numerisch gesteuert  | 1000 EUR | 12 486     | 8 607      | 16 571     |                                   |
|             | - - - Kreissägemaschinen, nicht numerisch gesteuert  | St       | 828        | 746        | 751        | 9                                 |
| 2841 24 707 | - - - Trennmaschinen   | 1000 EUR | 2 678      | 2 865      | 2 687      |                                   |

## 3 Produktion nach Güterarten - Deutschland

| Melde-Nr.   | Bezeichnung   | Einheit        | 2. Vj 2015     | 1. Vj 2016    | 2. Vj 2016    | 2. Vj 2016 Anzahl der Unternehmen |
|-------------|---|----------------|----------------|---------------|---------------|-----------------------------------|
| 1           | 2   | 3              | 4              | 5             | 6             | 7                                 |
| 2841 24 900 | - Andere Werkzeugmaschinen für die spanabhebende Metallbearbeitung, a.n.g. (z.B. Hobelmaschinen, Stoßmaschinen)   | St<br>1000 EUR | 21<br>6 197    | 33<br>5 420   | 51<br>9 448   | 8                                 |
| 2841 31 200 | Biege-, Abkant-, Richtmaschinen, Scheren, Lochstanzen, Ausklinkmaschinen, Schmiedemaschinen, Pressen und andere Maschinen für die spanlose Bearbeitung von Metallen, Hartmetallen oder Cermets<br>- Biege-, Abkant- und Richtmaschinen zum Bearbeiten von Flacherzeugnissen (einschl. Pressen), numerisch gesteuert | St<br>1000 EUR | 385<br>66 028  | 384<br>59 292 | 477<br>76 541 | 22                                |
| 2841 31 400 | - Andere Biege-, Abkant- und Richtmaschinen (z.B. für Rohre, Wellen, Stangen und Profile, Drahtbiegemaschinen), numerisch gesteuert   | St<br>1000 EUR | 188<br>34 540  | 124<br>25 856 | 177<br>34 920 | 13                                |
| 2841 31 603 | - Biege-, Abkant- und Richtmaschinen zum Bearbeiten von Flacherzeugnissen, nicht numerisch gesteuert<br>- - zum Herstellen von Blechpackmitteln (z.B. Dosen, Tuben) und -packhilfsmitteln (z.B. Deckel, Verschlüsse)  | St<br>1000 EUR | 107<br>31 329  | .<br>16 777   | 86<br>39 357  | 4                                 |
| 2841 31 609 | - - zum Bearbeiten von anderen Flacherzeugnissen  | St<br>1000 EUR | 444<br>9 072   | 527<br>9 002  | 499<br>8 223  | 7                                 |
| 2841 31 800 | - Andere Biege-, Abkant- und Richtmaschinen (z.B. für Rohre, Wellen, Stangen und Profile, Drahtbiegemaschinen), nicht numerisch gesteuert   | St<br>1000 EUR | 721<br>12 927  | 603<br>12 879 | 640<br>17 064 | 12                                |
| 2841 32 200 | Scheren, Lochstanzen und Ausklinkmaschinen zum Bearbeiten von Metall<br>- Scheren (ohne solche mit Lochstanze kombiniert; einschl. Pressen), numerisch gesteuert  | St<br>1000 EUR | 183<br>4 753   | 142<br>3 688  | 180<br>3 150  | 7                                 |
| 2841 32 400 | - Lochstanzen und Ausklinkmaschinen (einschl. Pressen; auch mit Lochstanze kombinierte Scheren), numerisch gesteuert  | St<br>1000 EUR | 199<br>84 714  | 159<br>64 687 | 184<br>85 076 | 7                                 |
| 2841 32 602 | - - Hydraulische Scheren  | St<br>1000 EUR | 38<br>2 570    | 91<br>5 739   | 91<br>.       | 5                                 |
| 2841 32 609 | - - Nichthydraulische Scheren   | St<br>1000 EUR | 468<br>9 770   | 623<br>6 649  | 468<br>8 044  | 8                                 |
| 2841 32 800 | - Lochstanzen und Ausklinkmaschinen (einschl. Pressen; auch mit Lochstanze kombinierte Scheren), nicht numerisch gesteuert  | St<br>1000 EUR | 1 019<br>3 023 | 765<br>1 651  | 849<br>2 688  | 6                                 |
| 2841 33 100 | Freiformschmiede- oder Gesenkschmiedemaschinen und -hämmer, hydraulische oder andere Pressen zum Bearbeiten von Metallen, a.n.g.<br>- Freiformschmiede- oder Gesenkschmiedemaschinen (einschl. Pressen) und Schmiedehämmer, numerisch gesteuert   | St<br>1000 EUR | 6<br>4 045     | 7<br>9 808    | .<br>.        | 2                                 |
| 2841 33 200 | - Freiformschmiede- oder Gesenkschmiedemaschinen (einschl. Pressen) und Schmiedehämmer, nicht numerisch gesteuert   | St<br>1000 EUR | 31<br>.        | 29<br>.       | 27<br>.       | 4                                 |
| 2841 33 300 | - Pressen zum Formen von Metallpulvern für das Sintern und Schrottpaketierpressen   | St<br>1000 EUR | 92<br>9 287    | 218<br>13 698 | 145<br>12 125 | 6                                 |
| 2841 33 401 | Andere Pressen<br>- Hydraulische Pressen, numerisch gesteuert<br>- - Ziehpressen  | St<br>1000 EUR | .<br>.         | .<br>.        | 6<br>1 352    | 3                                 |
| 2841 33 403 | - - Andere hydraulische Pressen   | St<br>1000 EUR | 303<br>49 513  | 57<br>18 336  | 103<br>43 647 | 11                                |
| 2841 33 700 | - Nichthydraulische Pressen, numerisch gesteuert  | St<br>1000 EUR | 21<br>11 540   | 16<br>6 664   | 12<br>4 230   | 4                                 |

## 3 Produktion nach Güterarten - Deutschland

| Melde-Nr.   | Bezeichnung  | Einheit        | 2. Vj 2015       | 1. Vj 2016      | 2. Vj 2016      | 2. Vj 2016 Anzahl der Unternehmen |
|-------------|--|----------------|------------------|-----------------|-----------------|-----------------------------------|
| 1           | 2  | 3              | 4                | 5               | 6               | 7                                 |
| 2841 33 801 | - Pressen, nicht numerisch gesteuert<br>- - Hydraulische Pressen, nicht numerisch gesteuert  | St<br>1000 EUR | 95<br>23 513     | 76<br>17 716    | 162<br>9 946    | 10                                |
| 2841 33 803 | - Nichthydraulische Pressen, nicht numerisch gesteuert<br>- - Exenter- und Kurbelpressen mit einer Presskraft von 1 600 kn oder weniger  | St<br>1000 EUR | 132<br>6 002     | 111<br>4 959    | 147<br>13 229   | 10                                |
| 2841 33 805 | - - Exenter- und Kurbelpressen mit einer Presskraft von mehr als 1 600 kn  | St<br>1000 EUR | 15<br>96 920     | 11<br>29 696    | 11<br>.         | 4                                 |
| 2841 33 807 | - - Kniehebel- und Kurbelziehpresen  | St<br>1000 EUR | .<br>12 201      | .<br>14 241     | .<br>11 339     | 6                                 |
| 2841 33 809 | - - Andere nichthydraulische Pressen   | St<br>1000 EUR | 5 578<br>6 118   | 4 936<br>5 583  | .<br>6 530      | 5                                 |
| 2841 34 100 | Andere Werkzeugmaschinen zum Spanlosen Be- oder Verarbeiten von Metallen oder Cermets<br>- Ziehmaschinen für Stangen, Rohre, Drähte oder dgl.  | St<br>1000 EUR | 49<br>16 339     | 68<br>23 732    | 41<br>19 490    | 6                                 |
| 2841 34 300 | - Gewindewalz- oder Gewinderollmaschinen   | St<br>1000 EUR | 10<br>1 452      | 13<br>2 957     | 25<br>4 404     | 4                                 |
| 2841 34 500 | - Maschinen zum Be- oder Verarbeiten von Metalldraht, a.n.g.   | St<br>1000 EUR | 544<br>36 371    | 355<br>27 580   | 598<br>43 449   | 15                                |
| 2841 34 700 | - Andere Werkzeugmaschinen zum Spanlosen Be- oder Verarbeiten von Metallen, Hartmetallen oder Cermets, a.n.g. (z.B. Nietmaschinen, Bördel-, Sicken-, Falzmaschinen, Drückmaschinen)  | St<br>1000 EUR | 1 466<br>90 465  | 1 463<br>89 511 | 1 462<br>86 535 | 35                                |
| 2841 40 300 | Teile und Zubehör für Maschinen zum Bearbeiten von Metallen (ohne Werkzeughalter und selbstöffnende Gewindeschneidköpfe, Werkstückhalter, Teilköpfe u.a. Spezialvorrichtungen für die Werkzeugmaschinen)<br>- für Maschinen zum Abtragen von Stoffen aller Art durch Laserstrahlen, usw. (ohne Ultraschallwerkzeugmaschinen), für Bearbeitungszentren, Mehrwegmaschinen, Transfermaschinen und für Maschinen zur spanabhebenden Bearbeitung von Metallen | 1000 EUR       | 464 784          | 421 892         | 457 678         | 271                               |
| 2841 40 500 | - für Maschinen zur spanlosen Bearbeitung von Metallen   | 1000 EUR       | 176 488          | 166 641         | 185 269         | 156                               |
| 2841 40 700 | - für Ultraschallwerkzeugmaschinen   | 1000 EUR       | .                | .               | .               | 3                                 |
| 2849 11 300 | Werkzeugmaschinen a.n.g., Teile dafür; Zubehör für Werkzeugmaschinen<br>Werkzeugmaschinen zum Bearbeiten von Stein, Holz und ähnlichen harten Stoffen, Pressen zum Herstellen von Span- oder Faserplatten aus Holz oder anderen holzartigen Stoffen<br>Werkzeugmaschinen zum Bearbeiten von Stein, keramischen Waren, Beton, Asbestzement o.ä. mineralischen Stoffen, oder zum Kaltbearbeiten von Glas<br>- Sägemaschinen                                | St<br>1000 EUR | 49 148<br>30 057 | .<br>31 432     | .<br>31 430     | 9                                 |
| 2849 11 500 | - Schleif- und Poliermaschinen   | St<br>1000 EUR | 131<br>12 761    | 166<br>13 867   | 146<br>11 876   | 8                                 |
| 2849 11 700 | - Andere Werkzeugmaschinen für die Bearbeitung von mineralischen Stoffen oder zum Kaltbearbeiten von Glas  | St<br>1000 EUR | 1 649<br>34 479  | 1 519<br>35 674 | 1 560<br>34 134 | 19                                |
| 2849 12 100 | Werkzeugmaschinen zum Bearbeiten von Holz, Bein, Hartkautschuk oder ähnlichen harten Stoffen; Maschinen zum Elektroplattieren<br>- Werkzeugmaschinen, denen das Werkstück bei jedem Bearbeitungsvorgang von Hand zugeführt wird, zum Bearbeiten von Holz, Kork, Bein, Hartkautschuk o.ä. harten Stoffen  | St<br>1000 EUR | 282<br>28 262    | 269<br>20 534   | 314<br>26 444   | 11                                |

## 3 Produktion nach Güterarten - Deutschland

| Melde-Nr.   | Bezeichnung   | Einheit        | 2. Vj 2015      | 1. Vj 2016      | 2. Vj 2016       | 2. Vj 2016 Anzahl der Unternehmen |
|-------------|---|----------------|-----------------|-----------------|------------------|-----------------------------------|
| 1           | 2   | 3              | 4               | 5               | 6                | 7                                 |
| 2849 12 200 | - Werkzeugmaschinen für verschiedenartige Bearbeitungsvorgänge ohne Werkzeugwechsel, Werkstückzufuhr bei jedem Bearbeitungsvorgang automatisch, zum Bearbeiten von Holz, Kork, Bein, Hartkautschuk o.ä. harten Stoffen  | St<br>1000 EUR | 973<br>117 260  | 933<br>87 810   | 1 112<br>108 326 | 17                                |
| 2849 12 330 | - Sägemaschinen<br>- - Bandsägemaschinen  | St<br>1000 EUR | .<br>4 208      | .<br>.          | .<br>.           | 2                                 |
| 2849 12 350 | - - Kreissägemaschinen  | St<br>1000 EUR | 3 837<br>40 074 | 3 467<br>42 750 | 3 588<br>49 315  | 19                                |
| 2849 12 370 | - - Andere Sägemaschinen  | St<br>1000 EUR | 1 007<br>10 189 | 2 327<br>17 945 | 2 091<br>14 545  | 9                                 |
| 2849 12 503 | - Hobel-, Fräs- und Kehlmaschinen<br>- - Hobelmaschinen   | St<br>1000 EUR | 461<br>10 882   | 451<br>9 248    | 505<br>13 934    | 6                                 |
| 2849 12 508 | - - Fräs- und Kehlmaschinen   | St<br>1000 EUR | 428<br>49 402   | 373<br>42 369   | 557<br>54 016    | 13                                |
| 2849 12 630 | - Schleif- und Poliermaschinen, Biege und Zusammenfügemaschinen, Bohr- und Stemmmaschinen   | St<br>1000 EUR | 1 587<br>12 222 | 1 174<br>12 778 | 1 375<br>14 302  | 7                                 |
| 2849 12 650 | - - Biege- und Zusammenfügemaschinen  | St<br>1000 EUR | 397<br>22 700   | 382<br>20 794   | 338<br>20 214    | 7                                 |
| 2849 12 670 | - - Bohr- und Stemmmaschinen  | St<br>1000 EUR | 1 167<br>.      | 1 161<br>25 758 | 1 401<br>31 326  | 9                                 |
| 2849 12 750 | - Spalt-, Hack- und Schälmaschinen  | St<br>1000 EUR | 2 108<br>44 713 | 1 360<br>38 877 | 1 165<br>48 343  | 20                                |
| 2849 12 790 | - Dreh- u.a. Werkzeugmaschinen zum Bearbeiten von Holz usw.   | St<br>1000 EUR | 101<br>5 401    | 76<br>3 565     | 93<br>4 324      | 7                                 |
| 2849 12 831 | - Maschinen, Apparate und Geräte, für die Galvanotechnik, Elektrolyse oder Elektrophorese   | St<br>1000 EUR | 1 087<br>24 412 | 1 049<br>22 030 | 933<br>12 697    | 14                                |
| 2849 12 832 | - - für die Elektrolyse, Elektrophorese   | St<br>1000 EUR | .<br>.          | 875<br>1 935    | .<br>2 816       | 3                                 |
| 2849 12 873 | - Pressen zum Herstellen von Span- oder Faserplatten aus Holz usw. andere Maschinen und Apparate zum Behandeln von Holz oder Kork   | St<br>1000 EUR | 63<br>67 319    | 67<br>13 594    | 71<br>63 032     | 7                                 |
| 2849 12 879 | - - Andere Maschinen und Apparate zum Behandeln von Holz oder Kork (z.B. Imprägnier-, Leimauftragmaschinen)   | St<br>1000 EUR | 370<br>62 216   | 211<br>30 756   | 225<br>42 809    | 10                                |
| 2849 21 100 | Werkzeughalter, selbstöffnende Gewindeschneidköpfe, Werkstückhalter, Teilköpfe u.a. Spezialvorrichtungen für Werkzeugmaschinen sowie Teile und Zubehör für Werkzeugmaschinen a.n.g. Werkzeughalter und selbstöffnende Gewindeschneidköpfe<br>- Dorne, Spannzangen und Hülsen; Werkzeughalter für Drehmaschinen<br>- - Dorne, Spannzangen und Hülsen | t<br>1000 EUR  | 2 043<br>45 048 | 2 038<br>46 755 | 2 063<br>45 742  | 25                                |
| 2849 21 300 | - - Werkzeughalter für Drehmaschinen  | t<br>1000 EUR  | 834<br>37 591   | 825<br>35 331   | 820<br>36 905    | 18                                |
| 2849 21 400 | - - Werkzeughalter und selbstöffnende Gewindeschneidköpfe hauptsächlich für Maschinen für die Herstellung von Halbleiterbauelementen, elektronisch integrierten Schaltungen oder Flachbildschirmen  | t<br>1000 EUR  | .<br>.          | .<br>.          | .<br>.           | 2                                 |
| 2849 21 503 | - Andere Werkzeughalter<br>- - Bohrfutter   | t<br>1000 EUR  | 564<br>22 730   | 528<br>22 784   | 550<br>22 820    | 10                                |
| 2849 21 505 | - - Andere Werkzeughalter   | t<br>1000 EUR  | 743<br>36 309   | 1 000<br>39 522 | 1 053<br>40 606  | 21                                |
| 2849 21 700 | - Selbstöffnende Gewindeschneidköpfe  | t<br>1000 EUR  | .<br>.          | .<br>.          | .<br>.           | 1                                 |

## 3 Produktion nach Güterarten - Deutschland

| Melde-Nr.   | Bezeichnung  | Einheit        | 2. Vj 2015      | 1. Vj 2016      | 2. Vj 2016      | 2. Vj 2016 Anzahl der Unternehmen |
|-------------|--|----------------|-----------------|-----------------|-----------------|-----------------------------------|
| 1           | 2  | 3              | 4               | 5               | 6               | 7                                 |
| 2849 22 300 | Werkstückhalter<br>- Werkstückgebundene Vorrichtungen, Vorrichtungssätze zum Zusammenstellen von werkstückgebundenen Vorrichtungen   | t<br>1000 EUR  | 5 526<br>81 345 | 3 123<br>61 504 | 5 675<br>97 522 | 71                                |
| 2849 22 503 | - Werkstückhalter für Drehmaschinen<br>- - Drehfutter und Planscheiben   | t<br>1000 EUR  | 443<br>29 543   | 336<br>24 541   | 356<br>25 306   | 12                                |
| 2849 22 505 | - - Andere Werkstückhalter für Drehmaschinen   | t<br>1000 EUR  | 547<br>25 480   | 557<br>26 537   | 567<br>26 911   | 15                                |
| 2849 22 703 | - Andere Werkstückhalter<br>- - Maschinenschraubstöcke   | t<br>1000 EUR  | 258<br>7 416    | 238<br>6 782    | 338<br>8 868    | 5                                 |
| 2849 22 705 | - - Andere Werkstückhalter   | t<br>1000 EUR  | 989<br>42 366   | 856<br>42 061   | 961<br>45 060   | 22                                |
| 2849 23 500 | - Teilköpfe und andere Spezialvorrichtungen für Werkzeugmaschinen  | t<br>1000 EUR  | 1 974<br>55 931 | 1 795<br>53 423 | 1 949<br>55 559 | 21                                |
| 2849 24 300 | Teile und Zubehör für Werkzeugmaschinen zum Bearbeiten von mineralischen Stoffen oder zum Kaltbearbeiten von Glas, zum Bearbeiten von Holz, Kork o.ä harten Stoffen<br>- Werkzeugmaschinen, zum Bearbeiten von Steinen, keramischen Waren, Beton o.ä mineralischen Stoffen oder zum Kaltbearbeiten von Glas  | 1000 EUR       | 23 277          | 18 112          | 21 134          | 22                                |
| 2849 24 500 | - für Werkzeugmaschinen, zum Bearbeiten von Holz, Kork, Bein, Hartkautschuk o.ä harten Stoffen   | 1000 EUR       | 68 756          | 76 004          | 88 200          | 68                                |
| 2891 11 300 | Maschinen für sonstige bestimmte Wirtschaftszweige<br>Maschinen für die Metallerzeugung, Walzwerkseinrichtungen, Gießmaschinen, Teile dafür<br>Konverter, Gießpfannen, -formen für Ingots, Masseln o.dgl.; Gießmaschinen für Gießereien, Stahlwerke u.a. metallurgische Betriebe, Metallwalzwerke<br>- Konverter, Gießpfannen, -formen für Ingots, Masseln o.dgl.; Gießmaschinen für Gießereien, Stahlwerke u.a. metallurgische Betriebe | St<br>1000 EUR | 168<br>32 104   | 169<br>25 286   | 174<br>28 898   | 11                                |
| 2891 11 530 | - Metallwalzwerke<br>- - Rohrwalzwerke, Warmwalzwerke und kombinierte Warm- und Kaltwalzwerke  | St<br>1000 EUR | 39<br>.         | 24<br>.         | 28<br>.         | 4                                 |
| 2891 11 570 | - - Kaltwalzwerke  | St<br>1000 EUR | 14<br>.         | 8<br>.          | 15<br>.         | 4                                 |
| 2891 12 301 | Teile für Maschinen für die Metallerzeugung, Walzwerkseinrichtungen, Gießmaschinen (einschl. Walzen für Metallwalzwerke) für Konverter, Gießpfannen, Gießmaschinen für Gießereien, Stahlwerke und andere Metallurgische Betriebe<br>- - für Gießereien   | 1000 EUR       | 12 826          | 11 958          | 10 792          | 14                                |
| 2891 12 309 | - - für andere metallurgische Betriebe   | 1000 EUR       | 27 157          | 21 020          | 24 170          | 15                                |
| 2891 12 500 | - Walzen für Metallwalzwerke   | St<br>1000 EUR | 874<br>17 671   | 1 159<br>15 460 | 711<br>12 589   | 4                                 |
| 2891 12 700 | - Andere Teile für Metallwalzwerke   | 1000 EUR       | 52 004          | 32 858          | 42 305          | 32                                |
| 2892 11 000 | Bergwerks-, Bau- und Baustoffmaschinen, Teile dafür<br>Stetigförderer für Arbeiten unter Tage; Abbau-, Tunnelbohr- und andere Streckenvortriebsmaschinen; Bohrmaschinen und Tiefbohrgeräte<br>Stetigförderer für Arbeiten unter Tage (Streb- und Streckenfördermittel) (z.B. Förderbänder, Kettenkratzförderer)  | St<br>1000 EUR | 71<br>21 716    | 80<br>5 736     | 75<br>19 470    | 5                                 |

## 3 Produktion nach Güterarten - Deutschland

| Melde-Nr.   | Bezeichnung  | Einheit        | 2. Vj 2015       | 1. Vj 2016       | 2. Vj 2016       | 2. Vj 2016 Anzahl der Unternehmen |
|-------------|--|----------------|------------------|------------------|------------------|-----------------------------------|
| 1           | 2  | 3              | 4                | 5                | 6                | 7                                 |
| 2892 12 330 | Abbau-, Tunnelbohr- und andere Streckenvortriebsmaschinen, Bohrmaschinen und Tiefbohrgeräte<br>- Abbau-, Tunnelbohr- und andere Streckenvortriebsmaschinen<br>- - Abbaumaschinen sowie Tunnelbohr- und Vortriebsmaschinen, selbstfahrend   | St<br>1000 EUR | 54               | 22               | 45               | 3                                 |
| 2892 12 350 | - - Andere Abbau-, Tunnelbohr- und Streckenvortriebsmaschinen (z.B. Schrämmaschinen, Kohlenhobel)  | St<br>1000 EUR | .                | .                | .                | 2                                 |
| 2892 12 530 | - Bohrmaschinen und Tiefbohrgeräte<br>- - selbstfahrend  | St<br>1000 EUR | 80<br>60 410     | 60<br>68 804     | 70<br>54 412     | 6                                 |
| 2892 12 550 | - - nicht selbstfahrend  | St<br>1000 EUR | 341<br>81 100    | 306<br>7 558     | .                | 6                                 |
| 2892 21 300 | Andere Maschinen, Apparate und Geräte zur Erdbewegung, zum Planieren, Verdichten oder Bohren des Bodens oder zum Abbauen von Erzen oder anderen Materialien, selbstfahrend, (einschl. Planiermaschinen, Schürf- und Schaufellader und Straßenwalzen) Planiermaschinen (Bulldozer und Angledozer), selbstfahrend<br>- auf Gleisketten | St<br>1000 EUR | -                | -                | -                | -                                 |
| 2892 21 500 | - Andere Planiermaschinen  | St<br>1000 EUR | -                | -                | -                | -                                 |
| 2892 22 000 | Erd- oder Straßenhobel (Grader), selbstfahrend   | St<br>1000 EUR | 74<br>13 582     | 80<br>15 187     | 93<br>17 780     | 3                                 |
| 2892 23 000 | Schürfwagen (Scraper), selbstfahrend   | St<br>1000 EUR | -                | -                | -                | -                                 |
| 2892 24 000 | Straßenwalzen und andere Bodenverdichter, selbstfahrend  | St<br>1000 EUR | 7 091<br>200 732 | 6 568<br>205 764 | 7 686<br>202 112 | 5                                 |
| 2892 25 300 | Frontschaufellader, selbstfahrend<br>- Lader für Arbeiten unter Tage   | St<br>1000 EUR | -                | -                | .                | 1                                 |
| 2892 25 500 | - Andere Frontschaufellader  | St<br>1000 EUR | 3 429<br>170 327 | 2 896<br>146 307 | 3 397<br>172 864 | 9                                 |
| 2892 26 001 | Bagger mit um 360 Grad drehbarem Oberwagen<br>- Hydraulische Mini-Bagger mit einem Dienstgewicht von 6 t oder weniger  | St<br>1000 EUR | .                | .                | .                | 3                                 |
| 2892 26 003 | - Hydraulische Raupen-Bagger mit einem Dienstgewicht von mehr als 6 t  | St<br>1000 EUR | 801<br>122 300   | 717<br>99 994    | 906<br>119 311   | 5                                 |
| 2892 26 009 | - Hydraulische Bagger auf Rädern, Seilbagger und andere Bagger   | St<br>1000 EUR | 1 311<br>246 279 | 1 132<br>204 926 | 1 170<br>208 853 | 8                                 |
| 2892 27 300 | Andere Bagger, Schürf- u.a. Schaufellader; andere selbstfahrende Maschinen zur Erdbewegung u.ä.<br>- Andere Bagger, auch Schaufellader, mit nicht um 360 Grad drehbarem Oberwagen  | St<br>1000 EUR | .                | .                | .                | 2                                 |
| 2892 27 500 | - Andere selbstfahrende Maschinen zur Erdbewegung u.ä., a.n.g.   | St<br>1000 EUR | 49<br>11 973     | 56<br>13 068     | 71<br>18 688     | 4                                 |
| 2892 28 000 | Planierschilde für Planiermaschinen (Bulldozer oder Angledozer)  | t<br>1000 EUR  | -                | -                | -                | -                                 |
| 2892 29 000 | Muldenkipper (Dumper), zur Verwendung außerhalb des Straßennetzes gebaut   | St<br>1000 EUR | 205              | .                | 228<br>35 522    | 4                                 |
| 2892 30 100 | Rammen und Pfahlzieher; Schneeräumer; andere nicht selbstfahrende Maschinen, Apparate und Geräte zur Erdbewegung, zum Verdichten, Planieren des Bodens, für den Straßen-, Hoch- oder Tiefbau u.ä.<br>- Rammen und Pfahlzieher  | St<br>1000 EUR | 2 357<br>44 836  | 2 515<br>27 736  | 2 745<br>40 313  | 9                                 |
| 2892 30 300 | - Schneeräumer   | St<br>1000 EUR | 538<br>4 250     | 701<br>3 497     | 430<br>4 369     | 10                                |
| 2892 30 500 | - Maschinen, Apparate und Geräte zum Feststampfen oder Verdichten des Bodens   | St<br>1000 EUR | 13 007<br>41 923 | 16 161<br>44 977 | 20 689<br>55 413 | 8                                 |

## 3 Produktion nach Güterarten - Deutschland

| Melde-Nr.   | Bezeichnung  | Einheit        | 2. Vj 2015        | 1. Vj 2016       | 2. Vj 2016       | 2. Vj 2016 Anzahl der Unternehmen |
|-------------|--|----------------|-------------------|------------------|------------------|-----------------------------------|
| 1           | 2  | 3              | 4                 | 5                | 6                | 7                                 |
| 2892 30 700 | - Andere nicht selbstfahrende Maschinen, Apparate und Geräte zur Erdbewegung usw. (z.B. Schältschraper)  | St<br>1000 EUR | .                 | .                | .                | 2                                 |
| 2892 30 900 | - Maschinen, Apparate und mechanische Geräte für den Straßen-, Hoch- oder Tiefbau oder für ähnliche Arbeiten, a.n.g.   | St<br>1000 EUR | 12 801<br>330 994 | 6 571<br>299 587 | 7 698<br>397 709 | 22                                |
|             | Maschinen zum Sortieren, Sieben, Mischen und zur ähnlichen Bearbeitung von Erden, Steinen, Erzen u.a. mineralischen Stoffen;<br>Maschinen zum Herstellen von Gießformen aus Sand |                |                   |                  |                  |                                   |
|             | - Maschinen und Apparate zum Sortieren, Sieben, Trennen, Waschen, Zerkleinern, Mahlen, Mischen oder Kneten von mineralischen Stoffen   |                |                   |                  |                  |                                   |
| 2892 40 301 | - - für Gießereiformsande  | St<br>1000 EUR | 106<br>6 592      | 69<br>6 048      | 70<br>3 880      | 7                                 |
| 2892 40 303 | - - für Baustoffe  | St<br>1000 EUR | 442<br>85 388     | 597<br>49 632    | 634<br>58 255    | 24                                |
|             | - - für bergmännisch gewonnene mineralische Stoffe   |                |                   |                  |                  |                                   |
| 2892 40 305 | - - zum Sortieren, Sieben, Trennen oder Waschen  | St<br>1000 EUR | 419<br>38 363     | 229<br>15 730    | 254<br>15 295    | 9                                 |
| 2892 40 306 | - - zum Zerkleinern, Mahlen, Mischen oder Kneten   | St<br>1000 EUR | 125<br>15 754     | 131<br>13 323    | 155<br>15 305    | 8                                 |
| 2892 40 307 | - - für andere mineralische Stoffe   | St<br>1000 EUR | 268<br>79 308     | 271<br>57 835    | 270<br>69 783    | 15                                |
| 2892 40 500 | - Beton- und Mörtelmischmaschinen  | St<br>1000 EUR | 2 243<br>52 043   | 1 754<br>41 389  | 2 030<br>52 934  | 16                                |
| 2892 40 700 | - Maschinen zum Mischen mineralischer Stoffe mit Bitumen   | St<br>1000 EUR | .                 | .                | 53<br>17 657     | 4                                 |
| 2892 50 000 | Gleiskettenzugmaschinen  | St<br>1000 EUR | .                 | .                | .                | 1                                 |
|             | Teile für Bergwerks-, Bau- und Baustoffmaschinen   |                |                   |                  |                  |                                   |
|             | Teile für Bohrmaschinen, Tiefbohrgeräte, Krane, Planier- o. a. Erdbewegungsmaschinen   |                |                   |                  |                  |                                   |
|             | - für Bohrmaschinen und Tiefbohrgeräte   |                |                   |                  |                  |                                   |
| 2892 61 303 | - - für Bohrmaschinen  | 1000 EUR       | 12 157            | 7 499            | 9 722            | 9                                 |
| 2892 61 305 | - - für Tiefbohrgeräte   | 1000 EUR       | 80 537            | 86 763           | 79 629           | 22                                |
|             | - für Krane, Planier- o. a. Erdbewegungsmaschinen  |                |                   |                  |                  |                                   |
| 2892 61 503 | - - für Lader  | 1000 EUR       | 57 163            | 57 655           | 65 444           | 14                                |
| 2892 61 505 | - - für Spezialbagger für den Tagebau  | 1000 EUR       | 27 239            | 12 617           | 15 861           | 10                                |
| 2892 61 506 | - - für Krane (ohne Turmdrehkrane)   | 1000 EUR       | 115 357           | 99 516           | 110 940          | 38                                |
| 2892 61 507 | - - für Abbau-, Tunnelbohr- und Vortriebsmaschinen   | 1000 EUR       | 51 691            | 41 407           | 45 960           | 21                                |
| 2892 61 508 | - - für Turmdrehkrane und Erdbewegungs- u.ä. Maschinen a.n.g.  | 1000 EUR       | 131 315           | 148 218          | 157 119          | 48                                |
|             | Teile für Maschinen und Apparate für mineralische Stoffe   |                |                   |                  |                  |                                   |
| 2892 62 003 | - für Maschinen und Apparate für Gießereiformsande und Gießformen aus Sand   | 1000 EUR       | 7 074             | 7 197            | 8 152            | 7                                 |
| 2892 62 009 | - für Maschinen und Apparate für andere mineralische Stoffe  | 1000 EUR       | 160 311           | 116 367          | 101 165          | 62                                |
|             | Maschinen für die Nahrungs-, Futter- und Getränkeherstellung und für die Tabakverarbeitung, Teile dafür  |                |                   |                  |                  |                                   |
|             | Maschinen für die Nahrungs-, Futter- und Getränkeherstellung und für die Tabakverarbeitung   |                |                   |                  |                  |                                   |
| 2893 11 000 | Milchenträhmer   | St<br>1000 EUR | -                 | -                | -                | -                                 |
| 2893 12 000 | Andere milchwirtschaftliche Maschinen, Apparate und Geräte (ohne Melkmaschinen)  | St<br>1000 EUR | 87                | 83<br>23 143     | 65<br>31 650     | 6                                 |



## 3 Produktion nach Güterarten - Deutschland

| Melde-Nr.   | Bezeichnung   | Einheit        | 2. Vj 2015        | 1. Vj 2016        | 2. Vj 2016        | 2. Vj 2016 Anzahl der Unternehmen |
|-------------|---|----------------|-------------------|-------------------|-------------------|-----------------------------------|
| 1           | 2   | 3              | 4                 | 5                 | 6                 | 7                                 |
| 2893 13 000 | Maschinen für die Müllerei oder zum Behandeln von Getreide oder Hülsenfrüchten (ohne solche zum Reinigen, Sortieren oder Sieben hierfür und ohne Landmaschinen)   | St<br>1000 EUR | .                 | 21 987            | 25 267            | 8                                 |
| 2893 14 000 | Maschinen, Apparate und Geräte zum Bereiten von Wein, Most, Fruchtsäften o.ä. Getränken (z.B. Pressen)  | St<br>1000 EUR | 686<br>4 777      | 275<br>2 733      | 884<br>5 124      | 5                                 |
| 2893 15 300 | Nicht elektrische Industriebacköfen:<br>Dampffiltrierer- u.a. Maschinen zum Zubereiten von heißen Getränken oder Speisen; Apparate zu Koche oder Wärmen von Speisen, ohne solche für den Haushalt<br>- Nicht elektrische Industriebacköfen      | St<br>1000 EUR | 342<br>14 281     | 289<br>16 929     | 318<br>18 187     | 7                                 |
| 2893 15 600 | - Dampffiltrierer- und andere Maschinen zum Zubereiten von Kaffee oder anderen heißen Getränken   | St<br>1000 EUR | .                 | .                 | .                 | 1                                 |
| 2893 15 801 | - Apparate zum Kochen oder Wärmen von Speisen   | St<br>1000 EUR | 4 322<br>23 864   | 4 399<br>25 235   | 4 823<br>26 548   | 8                                 |
| 2893 15 803 | - - Großkochanlagen mit elektrischer Beheizung  | St<br>1000 EUR | 26 107<br>116 840 | 25 853<br>121 561 | 26 691<br>125 243 | 13                                |
| 2893 15 808 | - - Andere Apparate zum Kochen oder Wärmen von Speisen  | St<br>1000 EUR | 3 539<br>4 246    | 5 907<br>18 430   | 5 930<br>19 073   | 9                                 |
| 2893 16 000 | Trockner für landwirtschaftliche Erzeugnisse  | St<br>1000 EUR | 126<br>5 173      | 59<br>2 915       | 66<br>4 302       | 7                                 |
| 2893 17 130 | Maschinen und Apparate zum Herstellen von Lebensmitteln, Futtermitteln oder Getränken, a.n.g.; zum Gewinnen oder Aufbereiten von tierischen oder pflanzlichen Ölen und Fetten<br>- zum Herstellen von Back- oder Teigwaren<br>- - von Backwaren | St<br>1000 EUR | 2 400<br>63 121   | 2 177<br>53 891   | 2 673<br>57 916   | 26                                |
| 2893 17 150 | - - von Teigwaren   | St<br>1000 EUR | .                 | 197<br>4 945      | 182<br>6 601      | 6                                 |
| 2893 17 200 | - zum Herstellen von Süßwaren, Kakao oder Schokolade  | St<br>1000 EUR | 363<br>41 824     | 424<br>41 450     | 518<br>46 159     | 18                                |
| 2893 17 300 | - zum Herstellen von Zucker   | St<br>1000 EUR | .                 | 6 044             | 27 347            | 3                                 |
| 2893 17 400 | - Brauereimaschinen und -apparate   | St<br>1000 EUR | 981<br>102 082    | 936<br>74 800     | 1 092<br>107 180  | 13                                |
| 2893 17 503 | - zum Verarbeiten von Fleisch (einschl. Schlachthausanlagen und -einrichtungen)   | St<br>1000 EUR | 13 624<br>181 335 | 13 513<br>174 035 | 15 134<br>198 786 | 45                                |
| 2893 17 509 | - - Maschinen und Apparate zum Verarbeiten von Fleisch  | St<br>1000 EUR | 1 187<br>10 683   | .                 | 6 848             | 4                                 |
| 2893 17 600 | - - Schlachthausanlagen und -einrichtungen  | St<br>1000 EUR | 552<br>3 636      | .                 | 520<br>3 877      | 5                                 |
| 2893 17 701 | - zum industriellen Herstellen oder Zubereiten von anderen Nahrungs- und Genussmitteln, Getränken u.ä., a.n.g.  | St<br>1000 EUR | .                 | .                 | .                 | 2                                 |
| 2893 17 703 | - - für die Tee und Kaffee verarbeitende Industrie  | St<br>1000 EUR | .                 | .                 | .                 | 2                                 |
| 2893 17 705 | - - für die Getränkeindustrie (ohne Pressen, Mühlen u.ä. Maschinen oder Apparate)   | St<br>1000 EUR | 18 665            | 13 590            | 4 784<br>12 325   | 8                                 |
| 2893 17 709 | - - für Großküchen  | St<br>1000 EUR | 5 428             | 4 752             | 4 492<br>5 478    | 4                                 |
| 2893 17 800 | - - Andere Maschinen und Apparate zum industriellen Herstellen, Verarbeiten oder Zubereiten von Nahrungs- und Genussmitteln, Getränken u.ä., a.n.g.   | St<br>1000 EUR | 7 666<br>48 347   | 6 812<br>38 974   | 8 191<br>42 668   | 29                                |
| 2893 17 800 | - Zum Gewinnen oder Aufbereiten von tierischen oder pflanzlichen Ölen oder Fetten   | St<br>1000 EUR | .                 | .                 | .                 | 1                                 |

## 3 Produktion nach Güterarten - Deutschland

| Melde-Nr.   | Bezeichnung   | Einheit        | 2. Vj 2015       | 1. Vj 2016      | 2. Vj 2016       | 2. Vj 2016 Anzahl der Unternehmen |
|-------------|---|----------------|------------------|-----------------|------------------|-----------------------------------|
| 1           | 2   | 3              | 4                | 5               | 6                | 7                                 |
| 2893 19 000 | Maschinen und Apparate zum Aufbereiten oder Verarbeiten von Tabak, a.n.g.   | St<br>1000 EUR | 599<br>90 127    | 457<br>45 708   | 382<br>59 205    | 9                                 |
| 2893 20 000 | Maschinen, Apparate und Geräte zum Reinigen, Sortieren oder Sieben von Körnern oder Hülsenfrüchten  | St<br>1000 EUR | .                | .               | 2 118<br>29 410  | 6                                 |
| 2893 31 000 | Teile für Maschinen für die Nahrungs- und Genussmittelerzeugung und die Tabakverarbeitung<br>Teile für Maschinen zum Bereiten von Wein, Most, Fruchtsäften u.ä. Getränken   | 1000 EUR       | 1 191            | 1 162           | 1 198            | 7                                 |
| 2893 32 001 | Teile für Maschinen und Apparate für die Nahrungs- und Genussmittelindustrie, a.n.g. (ohne Teile für thermische Verfahrensanlagen, Maschinen zum Bearbeiten von heißen Getränken<br>- für Bäckereimaschinen (ohne Teile für elektrische Backöfen) | 1000 EUR       | 15 019           | 14 822          | 16 760           | 18                                |
| 2893 32 003 | - für Süßwarenmaschinen   | 1000 EUR       | 25 087           | 19 049          | 22 499           | 23                                |
| 2893 32 006 | - für Fleischereimaschinen und Schlachthauseinrichtungen  | 1000 EUR       | 42 616           | 51 782          | 52 403           | 26                                |
| 2893 32 007 | - für Brauereimaschinen und sonstige Maschinen zur Getränkeherstellung  | 1000 EUR       | 14 288           | 19 957          | 16 893           | 15                                |
| 2893 32 008 | - für andere Maschinen der Nahrungs- und Genussmittelindustrie (z.B. für die Zuckerherstellungsindustrie)   | 1000 EUR       | 57 861           | 53 914          | 61 460           | 47                                |
| 2893 33 000 | Teile für Maschinen und Apparate zum Aufbereiten oder Verarbeiten von Tabak, a.n.g.   | 1000 EUR       | 20 237           | 14 298          | 14 982           | 9                                 |
| 2893 34 000 | Teile für Maschinen zum Reinigen, Sortieren, Sieben, Mahlen oder zum Behandeln von Körnern- oder Hülsenfrüchten, Getreide u.ä.  | 1000 EUR       | 12 148           | 10 085          | 13 445           | 19                                |
| 2894 11 000 | Maschinen für die Textil- und Bekleidungsherstellung, die Ledererzeugung und -verarbeitung sowie die Herstellung von Schuhen<br>Maschinen für die Spinnerei, Weberei, Strickerei und Wirkerei   | St<br>1000 EUR | 1 191<br>152 982 | 985<br>100 479  | 996<br>104 797   | 8                                 |
| 2894 12 000 | Maschinen zum Düsenspinnen, Verstrecken, Texturieren oder Schneiden von synthetischen oder künstlichen Spinnstoffen;<br>Maschinen zum Vor- oder Aufbereiten von Spinnstoffen  | St<br>1000 EUR | 2 219<br>172 183 | 2 529<br>89 011 | 3 345<br>129 680 | 9                                 |
| 2894 13 000 | Webmaschinen  | St<br>1000 EUR | .                | .               | .                | 3                                 |
| 2894 14 300 | Wirk-, Strick-, Nähwirk-, Gimpen-, tüll-, Spitzen-, Stick-, Posamentier-, Flecht-, Netzknüpf- und Tuftingmaschinen<br>- Rundwirk- und Rundstrickmaschinen   | St<br>1000 EUR | 539<br>32 764    | 673<br>38 459   | 685<br>38 230    | 4                                 |
| 2894 14 500 | - Flachwirk-, Flachstrick-, Nähwirk- und Flachkettenmaschinen (einschl. Raschelmaschinen)   | St<br>1000 EUR | .                | .               | .                | 3                                 |
| 2894 14 700 | - Gimpen-, Tüll-, Spitzen-, Stick-, Posamentier-, Flecht-, Netzknüpf- und Tuftingmaschinen  | St<br>1000 EUR | .                | .               | .                | 2                                 |

| Melde-Nr.   | Bezeichnung   | Einheit        | 2. Vj 2015 | 1. Vj 2016 | 2. Vj 2016 | 2. Vj 2016 Anzahl der Unternehmen |
|-------------|---|----------------|------------|------------|------------|-----------------------------------|
| 1           | 2   | 3              | 4          | 5          | 6          | 7                                 |
| 2894 15 100 | Schaft-, Jacquard- Kartenschlag-, Kartenbindemaschinen und andere Hilfsmaschinen und -apparate für Spinnerei-, Weberei-, Wirkerei- und Strickereimaschinen; Stoffdruckmaschinen   | t              | .          | .          | .          | 2                                 |
| 2894 15 300 | - Schafft-, Jacquard- Kartenschlag-, Kartenbindemaschinen und andere Hilfsmaschinen und -apparate für Spinnerei-, Weberei-, Wirkerei- und Strickereimaschinen;  | 1000 EUR       | .          | .          | .          |                                   |
|             | - Maschinen zum Bedrucken von Spinnstoffen  | St<br>1000 EUR | .          | .          | .          | 1                                 |
| 2894 21 100 | Andere Maschinen und Apparate für das Textil- und Bekleidungs-gewerbe Maschinen und Apparate zum Herstellen oder Ausrüsten von Filz- oder Vliesstoffen; Maschinen und Apparate zum Waschen, Bleichen, Färben o.ä. Behandeln von Garnen u.ä. Spinnstoffwaren | t              | 1 840      | 1 912      | 2 791      | 7                                 |
| 2894 21 300 | - Maschinen und Apparate zum Herstellen oder Ausrüsten von Filz oder Vliesstoffen (einschl. Maschinen und Apparate zum Herstellen von Filzhüten; Formen für die Hutmacherei)  | 1000 EUR       | 35 322     | 24 607     | 33 193     |                                   |
| 2894 21 503 | - Bügelmaschinen, Bügel- und Fixierpressen  | St<br>1000 EUR | .          | .          | .          | 4                                 |
| 2894 21 505 | - Maschinen und Apparate zum Waschen, Bleichen oder Färben  | St             | 22         | 19         | 19         | 4                                 |
|             | - - zum Waschen oder Bleichen   | 1000 EUR       | 5 794      | 4 590      | 7 409      |                                   |
| 2894 21 701 | - - zum Färben  | St<br>1000 EUR | 165        | 73         | 188        | 5                                 |
| 2894 21 707 | - Maschinen und Apparate zum Auf- oder Abwickeln, Falten, Schneiden oder Auszacken von Geweben  | St             | 348        | .          | .          | 7                                 |
|             | - - Maschinen zur Warenschau, zum Falten, zum Aufwickeln und Schneiden für die Textil-industrie   | 1000 EUR       | 8 527      | 3 679      | 7 271      |                                   |
| 2894 21 801 | - - Abwickel-, Lege- und Zuschneide-maschinen für die Bekleidungs-industrie   | St<br>1000 EUR | 690        | 888        | 958        | 7                                 |
|             | - Maschinen zum Herstellen von Linoleum oder anderem Fußbodenbelag durch Beschichten von Geweben oder anderen Unterlagen, zum Appretieren oder Ausrüsten; Maschinen zum Mangeln, Dämpfen, Formen, Entwässern  | St             | 7 810      | 8 929      | 9 942      |                                   |
| 2894 21 809 | - - zum Appretieren oder Ausrüsten  | 1000 EUR       | .          | 17         | 17         | 3                                 |
| 2894 22 300 | - - Maschinen zum Herstellen von Linoleum oder anderem Fußbodenbelag durch Beschichten von Geweben oder anderen Unterlagen; Maschinen zum Mangeln, Dämpfen, Formen, Entwässern  | St<br>1000 EUR | 849        | 640        | 912        | 9                                 |
| 2894 22 500 | Industriell-gewerbliche Wasch-maschinen für die chemische Reini-gung; Wäschetrockner mit einem Fassungsvermögen an Trockenwäsche von 10 kg oder mehr  | St             | 39 131     | 36 337     | 43 906     |                                   |
| 2894 22 701 | - Maschinen zum Waschen von Wäsche mit einem Fassungsvermögen an Trockenwäsche von mehr als 10  | 1000 EUR       | 25 346     | 24 589     | 28 795     | 7                                 |
| 2894 22 703 | - Maschinen für die chemische Reinigung   | St<br>1000 EUR | .          | .          | .          | 1                                 |
| 2894 23 000 | - Trockner für Garne, Gewebe oder andere Spinnstoffwaren mit einem Fassungsvermögen an Trocken-wäsche von mehr als 10 kg  | St             | 33         | 17         | 27         | 3                                 |
|             | - - für die Textilindustrie   | 1000 EUR       | .          | 5 464      | 8 182      |                                   |
|             | - - für die Wäscherei und chemische Reinigung   | St<br>1000 EUR | 880        | 849        | 964        | 5                                 |
|             | Wäscheschleudern  | St<br>1000 EUR | .          | .          | .          | 2                                 |

## 3 Produktion nach Güterarten - Deutschland

| Melde-Nr.   | Bezeichnung   | Einheit        | 2. Vj 2015 | 1. Vj 2016 | 2. Vj 2016 | 2. Vj 2016 Anzahl der Unternehmen |
|-------------|---|----------------|------------|------------|------------|-----------------------------------|
| 1           | 2   | 3              | 4          | 5          | 6          | 7                                 |
|             | Nähautomaten und andere Nähmaschinen (ohne Haushaltsnähmaschinen)   |                |            |            |            |                                   |
|             | - Nähautomaten  |                |            |            |            |                                   |
| 2894 24 303 | - - Stichgruppen-Nähautomaten   | St<br>1000 EUR | .          | .          | .          | 3                                 |
| 2894 24 305 | - - Nähautomaten mit automatischer Nähgutführung, mit selbsthergestelltem Oberteil  | St<br>1000 EUR | 4 241      | 4 410      | 5 939      | 2                                 |
| 2894 24 307 | - - Nähautomaten mit automatischer Nähgutführung, zur Aufnahme eines bezogenen Oberteils vorgesehen   | St<br>1000 EUR | .          | .          | .          | 2                                 |
|             | - Andere Nähmaschinen   |                |            |            |            |                                   |
| 2894 24 503 | - - Steppstichnähmaschinen  | St<br>1000 EUR | 194        | 213        | 237        | 6                                 |
| 2894 24 505 | - - Liniennahtnähmaschinen (auch Zick-Zack-Nähmaschinen), Oberdecknaht-, Überwendling- und Sicherheitsnähmaschinen  | St<br>1000 EUR | 2 526      | 1 772      | 4 302      | 4                                 |
| 2894 24 507 | - - Andere Kettenstichnähmaschinen  | St<br>1000 EUR | 279        | 255        | 320        | 5                                 |
| 2894 24 509 | - - Andere Nähmaschinen und -apparate, a.n.g.   | St<br>1000 EUR | 1 361      | 1 291      | 1 648      | 2                                 |
|             | Maschinen und Apparate zum Aufbereiten, Gerben oder Bearbeiten von Häuten, Fellen oder Leder; zum Herstellen oder Instandsetzen von Schuhen oder Lederwaren (ohne Nähmaschinen)   |                |            |            |            |                                   |
| 2894 30 300 | - zum Aufbereiten, Gerben oder Bearbeiten von Häuten, Fellen oder Leder   | St<br>1000 EUR | .          | .          | .          | 1                                 |
| 2894 30 500 | - zum Herstellen oder Instandsetzen von Schuhen   | St<br>1000 EUR | 201        | 178        | 158        | 8                                 |
| 2894 30 700 | - Andere Maschinen und Apparate zum Herstellen und Instandsetzen von Lederwaren   | St<br>1000 EUR | 3 146      | 1 885      | 2 990      | 1                                 |
| 2894 40 000 | Haushaltsnähmaschinen   | St<br>1000 EUR | .          | .          | .          | -                                 |
|             | Teile und Zubehör für Maschinen für die Spinnerei, Weberei und für die sonstigen Herstellung von Stoffen und Bekleidung sowie für die Lederbearbeitung                            |                |            |            |            |                                   |
|             | Teile und Zubehör für Spinnerei- und Webereimaschinen   |                |            |            |            |                                   |
| 2894 51 103 | - für Spinnereimaschinen oder deren Hilfsmaschinen und -apparate (ohne Spindeln, Spindelflügel, Spinnringe und Ringläufer, Rotor-spinnaggregate und Teile dafür)                  | 1000 EUR       | 51 968     | 55 789     | 57 028     | 15                                |
| 2894 51 109 | - für andere Spinnereimaschinen oder deren Hilfsmaschinen oder -apparate  | 1000 EUR       | 32 466     | 36 217     | 29 752     | 25                                |
| 2894 51 300 | - Spindeln, Spindelflügel, Spinnringe und Ringläufer, Rotorspinnaggregate und Teile dafür (auch Auflösewalzen)  | t<br>1000 EUR  | 268        | 247        | 281        | 5                                 |
| 2894 51 503 | - Teile und Zubehör für Webmaschinen oder deren Hilfsmaschinen oder -apparate   | 1000 EUR       | 1 736      | 1 515      | 1 437      | 4                                 |
| 2894 51 509 | - - Andere Teile und Zubehör für Webmaschinen oder deren Hilfsmaschinen oder -apparate  | 1000 EUR       | 19 250     | 19 374     | 20 285     | 18                                |
| 2894 51 700 | - Teile und Zubehör für Wirk-, Strick-, Nähwirk-, Gimpen-, tüll-, Spitzen-, Stick-, Posamentier-, Flecht-, Netzwirk- und Tuftingmaschinen oder deren Hilfsmaschinen und -apparate | 1000 EUR       | 106 990    | 98 226     | 104 866    | 29                                |

| Melde-Nr.   | Bezeichnung  | Einheit        | 2. Vj 2015   | 1. Vj 2016   | 2. Vj 2016    | 2. Vj 2016 Anzahl der Unternehmen |
|-------------|--|----------------|--------------|--------------|---------------|-----------------------------------|
| 1           | 2  | 3              | 4            | 5            | 6             | 7                                 |
|             | Teile für andere Maschinen für die Textil- und Bekleidungsherstellung sowie für die Lederbearbeitung   |                |              |              |               |                                   |
|             | - für Maschinen zum Waschen von Wäsche, auch mit Trockenvorrichtung  |                |              |              |               |                                   |
| 2894 52 103 | - - für Maschinen mit einem Fassungsvermögen an Trockenwäsche von 10 kg oder weniger   | 1000 EUR       | 8 080        | 6 018        | 5 686         | 4                                 |
| 2894 52 109 | - - für andere Maschinen zum Waschen von Wäsche  | 1000 EUR       | 858          | 1 183        | 1 149         | 4                                 |
|             | - Teile und Zubehör für Maschinen und Apparate zum Waschen, Bleichen, Färben, Appretieren, Ausrüsten, Beschichten und Imprägnieren, Trocknen, Reinigen, Bügeln und Pressen |                |              |              |               |                                   |
| 2894 52 201 | - - für Wäschetrockner mit einem Fassungsvermögen an Trockenwäsche von 10 kg oder weniger  | 1000 EUR       | -            | -            | -             |                                   |
| 2894 52 203 | - - für andere Trockner für Garne, Gewebe und andere Spinnstoffwaren   | 1000 EUR       | .            | .            | .             | 3                                 |
| 2894 52 205 | - - für Maschinen und Apparate zum Waschen, Bleichen, Färben, Appretieren, Ausrüsten, Beschichten und zum Auf- und Abwickeln, Falten, Schneiden von Geweben                | 1000 EUR       | 21 456       | 20 717       | 24 971        | 14                                |
| 2894 52 209 | - - für andere Maschinen und Apparate  | 1000 EUR       | 10 213       | 12 705       | 12 086        | 12                                |
|             | - Nähmaschinen   |                |              |              |               |                                   |
| 2894 52 303 | - - für Haushaltsnähmaschinen  | kg<br>1000 EUR | .            | .            | .             | 1                                 |
| 2894 52 309 | - - für andere Nähmaschinen  | kg<br>1000 EUR | .            | .            | .             | 2                                 |
| 2894 52 500 | - Möbel, Sockel und Deckel für Nähmaschinen sowie Teile dafür  | t<br>1000 EUR  | -            | -            | -             | -                                 |
| 2894 52 700 | - Andere Nähmaschinenteile   | 1000 EUR       | 5 768        | 4 717        | 6 453         | 11                                |
| 2894 52 800 | - Teile für Maschinen und Apparate zum Herstellen und Instandsetzen von Leder, Schuhen und Lederwaren  | 1000 EUR       | 3 716        | 3 939        | 3 937         | 7                                 |
|             | Maschinen für die Papiererzeugung und -verarbeitung  |                |              |              |               |                                   |
|             | Maschinen und Apparate zum Her- oder Fertigstellen, Be- oder Verarbeiten von Halbstoffen aus cellulosehaltigen Faserstoffen, Papier und Pappe; Teile dafür                 |                |              |              |               |                                   |
|             | - Maschinen und Apparate zum Herstellen von Halbstoff aus cellulosehaltigen Faserstoffen, Papier und Pappe und zum Fertigstellen von Papier oder Pappe                     |                |              |              |               |                                   |
| 2895 11 130 | - - zum Herstellen von Halbstoff aus cellulosehaltigen Faserstoffen  | St<br>1000 EUR | .            | .            | .             | 2                                 |
| 2895 11 150 | - - zum Herstellen von Papier oder Pappe   | St<br>1000 EUR | 29<br>9 273  | 122<br>.     | 117<br>83 331 | 7                                 |
| 2895 11 170 | - - zum Fertigstellen von Papier oder Pappe  | St<br>1000 EUR | .            | 157<br>.     | .             | 4                                 |
|             | - Kombinierte Rollenschneide- und -wickelmaschinen, Längs- und Querschneider, Schnellschneider für Papier oder Pappe   |                |              |              |               |                                   |
| 2895 11 330 | - - Kombinierte Rollenschneide- und -wickelmaschinen   | St<br>1000 EUR | 45<br>12 543 | 47<br>8 210  | 56<br>14 895  | 7                                 |
| 2895 11 350 | - - Längs- und Querschneider   | St<br>1000 EUR | 10<br>10 431 | 12<br>3 016  | 11<br>4 051   | 4                                 |
| 2895 11 370 | - - Schnellschneider   | St<br>1000 EUR | .            | .            | .             | 2                                 |
| 2895 11 400 | - Andere Schneidemaschinen für Papier oder Pappe   | St<br>1000 EUR | 256<br>3 857 | 309<br>2 925 | 311<br>4 419  | 6                                 |

## 3 Produktion nach Güterarten - Deutschland

| Melde-Nr.   | Bezeichnung   | Einheit        | 2. Vj 2015       | 1. Vj 2016       | 2. Vj 2016       | 2. Vj 2016 Anzahl der Unternehmen |
|-------------|---|----------------|------------------|------------------|------------------|-----------------------------------|
| 1           | 2   | 3              | 4                | 5                | 6                | 7                                 |
| 2895 11 500 | - Maschinen zum Herstellen von Tüten, Beuteln, Säcken oder Briefumschlägen  | St<br>1000 EUR | 45<br>20 733     | 71<br>31 947     | 52<br>23 075     | 4                                 |
| 2895 11 600 | - Maschinen zum Herstellen von Schachteln, Hülsen, Trommeln o.ä, nicht durch Formpressen hergestellten Behältnissen                             | St<br>1000 EUR | 103<br>24 141    | 91<br>22 303     | 101<br>21 901    | 9                                 |
| 2895 11 700 | - Maschinen zum Formpressen von Waren aus Papierhalbstoff, Papier oder Pappe  | St<br>1000 EUR | .                | .                | .                | 1                                 |
| 2895 11 900 | - Andere Maschinen und Apparate zum Be- und Verarbeiten von Papierhalbstoff, Papier oder Pappe  | St<br>1000 EUR | 3 535<br>30 848  | 3 625<br>45 762  | 2 457<br>32 660  | 21                                |
| 2895 12 300 | Teile für Maschinen und Apparate für die Papiererzeugung und -verarbeitung<br>- zum Herstellen von Halbstoff aus cellulosehaltigen Faserstoffen | 1000 EUR       | .                | 352              | .                | 4                                 |
| 2895 12 503 | - zum Her- oder Fertigstellen von Papier oder Pappe<br>- - zum Herstellen von Papier oder Pappe   | 1000 EUR       | 132 946          | 110 472          | 107 939          | 26                                |
| 2895 12 505 | - - zum Fertigstellen von Papier oder Pappe   | 1000 EUR       | 2 181            | 1 801            | 2 024            | 4                                 |
| 2895 12 701 | - zum Be- oder Verarbeiten von Papierhalbstoff, Papier oder Pappe<br>- - zum Schneiden  | 1000 EUR       | 14 962           | 16 362           | 14 912           | 15                                |
| 2895 12 709 | - - zum anderen Be- oder Verarbeiten von Papierhalbstoff, Papier oder Pappe   | 1000 EUR       | 35 622           | 31 469           | 31 770           | 42                                |
| 2896 10 100 | Maschinen für die Kunststoff- und Gummierzeugung und -verarbeitung<br>- Spritzgießmaschinen   | St<br>1000 EUR | 1 875<br>247 896 | 1 811<br>247 246 | 1 993<br>257 652 | 11                                |
| 2896 10 300 | - Extruder  | St<br>1000 EUR | 1 133<br>264 474 | 1 057<br>262 060 | 952<br>280 351   | 32                                |
| 2896 10 400 | - Blasformmaschinen   | St<br>1000 EUR | 346<br>116 681   | 330<br>126 988   | 348<br>114 182   | 11                                |
| 2896 10 500 | - Vakuumform- und andere Warmformmaschinen  | St<br>1000 EUR | 1 172<br>68 080  | 987<br>55 699    | 1 129<br>60 406  | 9                                 |
| 2896 10 600 | - Maschinen zum Formen oder Runderneuern von Luftreifen oder zum Formen von Luftschläuchen  | St<br>1000 EUR | .                | 190              | .                | 3                                 |
| 2896 10 730 | - Andere Maschinen und Apparate zum Herstellen von Formteilen<br>- - Pressen  | St<br>1000 EUR | 286<br>25 818    | 232<br>29 896    | 261<br>29 933    | 14                                |
| 2896 10 750 | - - Andere Maschinen und Apparate zum Herstellen von Formteilen (z.B. Rotations- und Schleudergießmaschinen)                                    | St<br>1000 EUR | 141<br>.         | 169<br>14 665    | 232<br>17 345    | 5                                 |
| 2896 10 820 | - Maschinen zum Herstellen von Zellkunststoff oder Zellkautschuk<br>- - für die Verarbeitung von Reaktionsharzen                                | St<br>1000 EUR | 174<br>.         | 152<br>.         | 163<br>.         | 4                                 |
| 2896 10 840 | - - Andere Maschinen zum Herstellen von Zellkunststoff oder Zellkautschuk (ohne solche für die Verarbeitung von Reaktionsharzen)                | St<br>1000 EUR | 104<br>67 175    | 74<br>19 370     | 113<br>87 768    | 8                                 |
| 2896 10 910 | - Andere Maschinen und Apparate zum Be- und Verarbeiten von Kautschuk oder Kunststoffen<br>- - Zerkleinerungsmaschinen                          | St<br>1000 EUR | 649<br>27 961    | 718<br>16 004    | 567<br>19 622    | 10                                |
| 2896 10 930 | - - Mischer, Knetter, Rührwerke   | St<br>1000 EUR | 904<br>30 231    | 794<br>22 615    | 897<br>39 063    | 13                                |
| 2896 10 950 | - - Schneid-, Schäl-, Spalt- und Stanzmaschinen   | St<br>1000 EUR | 799<br>52 495    | 734<br>56 350    | 642<br>43 563    | 17                                |
| 2896 10 971 | - - Folgemaschinen und Nachfolgeeinrichtungen für Extruder und Kalander   | St<br>1000 EUR | 89<br>21 348     | 66<br>7 401      | 76<br>7 353      | 9                                 |

## 3 Produktion nach Güterarten - Deutschland

| Melde-Nr.   | Bezeichnung   | Einheit        | 2. Vj 2015       | 1. Vj 2016       | 2. Vj 2016       | 2. Vj 2016 Anzahl der Unternehmen |
|-------------|---|----------------|------------------|------------------|------------------|-----------------------------------|
| 1           | 2   | 3              | 4                | 5                | 6                | 7                                 |
| 2896 10 978 | - - Andere Maschinen und Apparate zum Be- und Verarbeiten von Kautschuk oder Kunststoffen oder zum Herstellen von Waren aus diesem Material a.n.g.  | St<br>1000 EUR | 3 570<br>217 236 | 3 493<br>135 449 | 3 933<br>113 121 | 48                                |
| 2896 20 001 | Teile für Maschinen und Apparate zum Be- oder Verarbeiten von Kunststoffen und Kautschuk<br>- Schnecken   | 1000 EUR       | 17 483           | 19 550           | 25 212           | 19                                |
| 2896 20 003 | - Zylinder  | 1000 EUR       | 10 330           | 13 143           | 13 884           | 17                                |
| 2896 20 009 | - Andere Teile für Maschinen und Apparate zum Be- oder Verarbeiten von Kautschuk oder Kunststoffen oder zum Herstellen von Waren daraus   | 1000 EUR       | 361 382          | 377 933          | 391 536          | 198                               |
| 2899 11 100 | Maschinen für sonstige bestimmte Wirtschaftszweige<br>Druck- und Buchbindereimaschinen und -apparate<br>Buchbindereimaschinen und- apparate (einschl. Fadenheftmaschinen)<br>- Falzmaschinen  | St<br>1000 EUR | 534<br>20 714    | 530<br>18 415    | 523<br>20 907    | 6                                 |
| 2899 11 300 | - Zusammentragmaschinen   | St<br>1000 EUR | 7<br>808         | .                | 5<br>654         | 3                                 |
| 2899 11 500 | - Faden-, Draht- und Klammerheftmaschinen   | St<br>1000 EUR | 87<br>2 491      | 130<br>2 540     | 126<br>1 616     | 4                                 |
| 2899 11 700 | - Klebebindemaschinen   | St<br>1000 EUR | .                | .                | .                | 2                                 |
| 2899 11 900 | - Andere Buchbindereimaschinen und -apparate  | St<br>1000 EUR | .                | .                | .                | 6                                 |
| 2899 12 000 | Setzmaschinen; Maschinen zum Schriftgießen oder zum Zurichten oder Herstellen von Druckformen   | St<br>1000 EUR | 219<br>8 010     | 213<br>8 811     | 187<br>6 876     | 4                                 |
| 2899 13 300 | Offsetdruckmaschinen und -apparate (ohne Büromaschinen)<br>- Rollenoffsetmaschinen und -apparate  | St<br>1000 EUR | 13<br>.          | .                | .                | 2                                 |
| 2899 13 901 | - - für ein Papierformat von 62 x 87 cm oder weniger  | St<br>1000 EUR | .                | .                | .                | 2                                 |
| 2899 13 903 | - - für ein Papierformat von mehr als 62 x 87 bis 80 x 110 cm   | St<br>1000 EUR | 130<br>179 684   | 149<br>219 532   | 116<br>172 290   | 3                                 |
| 2899 13 905 | - - für ein Papierformat von mehr als 80 x 110 cm   | St<br>1000 EUR | 16<br>33 804     | 24<br>55 825     | 21<br>50 506     | 3                                 |
| 2899 14 100 | Sonstige Druckmaschinen und -apparate (ohne Büromaschinen)<br>- Rollenhochdruckmaschinen und -apparate  | St<br>1000 EUR | -<br>-           | -<br>-           | .                | 1                                 |
| 2899 14 300 | - Flexodruckmaschinen und -apparate   | St<br>1000 EUR | 159<br>92 690    | 153<br>111 902   | 140<br>81 459    | 7                                 |
| 2899 14 500 | - Tiefdruckmaschinen und -Apparate  | St<br>1000 EUR | .                | .                | .                | 1                                 |
| 2899 14 900 | - Andere Druckmaschinen und -apparate (ohne Büromaschinen), z.B. Tintenstrahldruckmaschinen   | St<br>1000 EUR | 4 679<br>84 203  | 4 440<br>77 403  | 4 758<br>77 288  | 21                                |
| 2899 20 200 | Maschinen und Apparate von der ausschließlich oder hauptsächlich zur Herstellung von Halbleiterbarren oder -scheiben (Wafers), Halbleiterbauelementen, integrierten elektronischen Schaltungen oder Flachbildschirmen verwendeten Art<br>- Maschinen, Apparate und Geräte zum Herstellen von Halbleiterbarren (bouls) oder Halbleiter-scheiben (wafers) | St<br>1000 EUR | 146<br>29 481    | 83<br>24 481     | 144<br>47 738    | 12                                |
| 2899 20 400 | - Maschinen, Apparate und Geräte zum Herstellen von Halbleiterbauelementen oder elektronischen integrierten Schaltungen (ohne Ultraschallwerkzeugmaschinen)   | St<br>1000 EUR | 823<br>37 246    | 577<br>23 960    | 649<br>23 361    | 9                                 |

## 3 Produktion nach Güterarten - Deutschland

| Melde-Nr.   | Bezeichnung  | Einheit        | 2. Vj 2015        | 1. Vj 2016        | 2. Vj 2016        | 2. Vj 2016 Anzahl der Unternehmen |
|-------------|--|----------------|-------------------|-------------------|-------------------|-----------------------------------|
| 1           | 2  | 3              | 4                 | 5                 | 6                 | 7                                 |
| 2899 20 600 | - Maschinen, Apparate und Geräte zum Herstellen von Flachbildschirmen  | St<br>1000 EUR | -<br>-            | -<br>-            | -<br>-            | -                                 |
| 2899 31 303 | Trockner für Holz, Papierhalbstoff, Papier oder Pappe und andere Trockner, für gewerbliche Zwecke für Holz   | St<br>1000 EUR | .<br>.            | 949               | 1 335             | 3                                 |
| 2899 31 305 | - für Papierhalbstoff, Papier oder Pappe   | St<br>1000 EUR | 38<br>4 108       | 61<br>5 713       | .<br>.            | 2                                 |
| 2899 31 503 | - für Nahrungs- und Genussmittel   | St<br>1000 EUR | .<br>9 897        | .<br>3 081        | 301<br>3 859      | 5                                 |
| 2899 31 505 | - für chemische Erzeugnisse und für Erzeugnisse aus Kunststoff oder Kautschuk  | St<br>1000 EUR | 639<br>27 672     | 764<br>25 849     | 805<br>45 040     | 8                                 |
| 2899 31 507 | - für lackierte Erzeugnisse (ohne elektrisch beheizte Infrarot-trockenöfen), (z.B. Kammer- und Durchlauföfen)  | St<br>1000 EUR | .<br>.            | .<br>.            | .<br>.            | 4                                 |
| 2899 31 509 | - für andere Erzeugnisse, a.n.g.   | St<br>1000 EUR | 174<br>10 011     | 205<br>13 884     | 163<br>13 815     | 13                                |
| 2899 32 000 | Karusselle, Luftschaukeln, Schießbuden u.a. Geräte und Ausrüstungen für das Schaustellergewerbe  | 1000 EUR       | 19 708            | 19 315            | 30 030            | 8                                 |
| 2899 39 053 | Montage und Handhabungstechnik, Maschinen für verschiedene chemische Zwecke, Bodenreinigungsmaschinen u.ä. Maschinen, Apparate und Geräte mit eigener Funktion a.n.g. - Maschinen zum Behandeln von Metallen (einschl. Spulenwickelmaschinen für elektronische Zwecke), a.n.g. | St<br>1000 EUR | 3 299<br>40 836   | 2 833<br>34 001   | 3 228<br>40 249   | 17                                |
| 2899 39 055 | - - zur Oberflächenbehandlung oder -veredlung  | St<br>1000 EUR | 6 814<br>49 739   | .<br>45 198       | .<br>89 946       | 31                                |
| 2899 39 059 | - - Andere Maschinen zum Behandeln von Metallen (z.B. Spulenwickelmaschinen für elektrotechnische Zwecke)  | St<br>1000 EUR | 699<br>12 678     | 861<br>11 465     | 744<br>14 096     | 10                                |
| 2899 39 100 | - Maschinen und Apparate für die Isotopentrennung und Teile dafür  | St<br>1000 EUR | .<br>.            | .<br>.            | .<br>.            | 1                                 |
| 2899 39 151 | - - für die pharmazeutische Industrie  | St<br>1000 EUR | 6 601<br>48 962   | 7 373<br>41 842   | 9 687<br>63 628   | 22                                |
| 2899 39 153 | - - für die chemische Industrie  | St<br>1000 EUR | 1 534<br>39 773   | 2 140<br>37 926   | 2 344<br>44 486   | 24                                |
| 2899 39 159 | - - für andere Industrien  | St<br>1000 EUR | 16 525<br>81 503  | 18 461<br>75 652  | 20 745<br>85 150  | 44                                |
| 2899 39 200 | - Maschinen zum Zusammenbauen von mit Glaskolben oder Glasröhren ausgestatteten elektrischen Lampen, Elektronenröhren oder Blitzlampen   | St<br>1000 EUR | .<br>.            | .<br>.            | .<br>.            | 2                                 |
| 2899 39 250 | - Schreitender hydraulischer Grubenausbau  | St<br>1000 EUR | .<br>.            | .<br>.            | .<br>.            | 1                                 |
| 2899 39 300 | - Maschinen zum Herstellen oder Warmbearbeiten von Glas oder Glaswaren   | St<br>1000 EUR | 1 509<br>21 132   | .<br>17 408       | .<br>26 176       | 7                                 |
| 2899 39 350 | - - Mehrzweck-Industrieroboter, Zentralschmiersysteme  | St<br>1000 EUR | 6 504<br>231 868  | 7 315<br>230 279  | 8 132<br>245 377  | 25                                |
| 2899 39 400 | - - Zentralschmiersysteme  | St<br>1000 EUR | 109 147<br>63 869 | 106 959<br>59 188 | 110 782<br>59 271 | 10                                |



| Melde-Nr.   | Bezeichnung   | Einheit        | 2. Vj 2015         | 1. Vj 2016        | 2. Vj 2016        | 2. Vj 2016 Anzahl der Unternehmen |
|-------------|---|----------------|--------------------|-------------------|-------------------|-----------------------------------|
| 1           | 2   | 3              | 4                  | 5                 | 6                 | 7                                 |
| 2899 39 450 | - Maschinen, Apparate und Geräte für die Herstellung oder Reparatur von Masken und Retikeln (Maskenvorlagen), Zusammenbauen von Halbleiterbauelementen oder elektronisch integrierten Schaltungen, zum Heben, Fördern, Laden und Entladen von Halbleiterbarren (boules), Halbleiterscheiben (wafers) oder Halbleiterbauelementen, elektronischen integrierten Schaltungen und Flachbildschirmen | St<br>1000 EUR | .<br>10 845        | .<br>4 937        | .<br>7 939        | 7                                 |
| 2899 39 500 | - Maschinen zum Herstellen von Bindfäden, Seilen, Tauern oder Kabeln  | St<br>1000 EUR | 378<br>16 118      | 621<br>22 874     | 900<br>18 213     | 8                                 |
| 2899 39 531 | - Maschinen und Apparate für mineralische Stoffe, a.n.g.<br>- - zum Herstellen von Gießformen aus Sand (auch Kernherstellungsmaschinen)   | St<br>1000 EUR | 15<br>4 469        | 16<br>10 577      | 9<br>.            | 3                                 |
| 2899 39 533 | - - für die Baustoffindustrie   | St<br>1000 EUR | 284<br>253 315     | 427<br>200 187    | 487<br>48 605     | 15                                |
| 2899 39 535 | - - für bergmännisch gewonnene mineralische Stoffe  | St<br>1000 EUR | 17<br>.            | 28<br>987         | 27<br>.           | 3                                 |
| 2899 39 539 | - - für andere mineralische Stoffe  | St<br>1000 EUR | 18<br>2 111        | 15<br>7 754       | 20<br>22 339      | 3                                 |
| 2899 39 552 | - - - Andere Maschinen, Apparate und Geräte mit eigener Funktion (z.B. hydropneumatische Akkumulatoren usw.)<br>- - für die automatisierte Montagetechnik<br>- - - Montagemaschinen (mit manuellen Tätigkeiten im mechanisierten Montageablauf integriert)  | St<br>1000 EUR | 5 570<br>210 359   | 4 483<br>169 881  | 4 710<br>222 113  | 91                                |
| 2899 39 553 | - - - Montageautomaten (ohne manuelle Tätigkeiten im Montageablauf)   | St<br>1000 EUR | 2 924<br>321 770   | 2 494<br>255 703  | 3 244<br>274 074  | 74                                |
| 2899 39 554 | - - - Montagelinien (verkettete mechanisierte und/oder automatisierte Einzelmontage- bzw. Montageroboterstationen)  | St<br>1000 EUR | 1 407<br>300 065   | 1 480<br>375 324  | 1 665<br>449 986  | 71                                |
| 2899 39 555 | - - - Aufbaueinheiten (ständerlose Maschinen, die zur Ergänzung einer vorhandenen oder unter Verwendung eines Trägergestells bzw. einer Basiseinheit für den Grundaufbau von Montageeinrichtungen dienen), Kennzeichnungseinheiten zum Prägen, Signieren usw.   | St<br>1000 EUR | 3 778<br>17 845    | 3 127<br>15 321   | 3 423<br>17 978   | 12                                |
| 2899 39 557 | - - - für die automatisierte Handhabung<br>- - - Handhabungsgeräte (Bewegungsachsen nicht frei programmierbar) für die automatische Zufuhr und Entnahme von Material, Werkstücken und Werkzeugen  | St<br>1000 EUR | 3 127<br>144 105   | 2 913<br>94 984   | 3 270<br>124 672  | 58                                |
| 2899 39 558 | - - - Manipulatoren (manuell gesteuerte Bewegungseinrichtungen, ferngesteuerte Manipulatoren)   | St<br>1000 EUR | 13 541<br>28 741   | 14 185<br>31 675  | 15 762<br>31 949  | 16                                |
| 2899 39 559 | - - - Greif- u. Spannvorrichtungen (z.B. Greif- u. Spannwerkzeuge, Werkstückaufnahmen u. -träger, Werkzeugaufnahmen und -wechseleinrichtungen für Handhabungsgeräte, Manipulatoren und Industrieroboter)  | St<br>1000 EUR | 270 679<br>100 591 | 380 630<br>92 752 | 424 358<br>79 096 | 29                                |
| 2899 39 571 | - - - für die anorganische Chemie   | St<br>1000 EUR | 643<br>21 437      | 709<br>7 434      | 736<br>15 340     | 5                                 |
| 2899 39 573 | - - - für die organische Chemie   | St<br>1000 EUR | 94<br>8 002        | 73<br>.           | 73<br>11 665      | 4                                 |
| 2899 39 575 | - - - für allgemeine chemische Zwecke   | St<br>1000 EUR | 4 159<br>86 941    | 4 327<br>83 315   | 4 510<br>90 138   | 29                                |

## 3 Produktion nach Güterarten - Deutschland

| Melde-Nr.   | Bezeichnung  | Einheit        | 2. Vj 2015           | 1. Vj 2016           | 2. Vj 2016           | 2. Vj 2016 Anzahl der Unternehmen |
|-------------|--|----------------|----------------------|----------------------|----------------------|-----------------------------------|
| 1           | 2  | 3              | 4                    | 5                    | 6                    | 7                                 |
| 2899 39 576 | - - - Bodenreinigungsmaschinen für gewerbliche Zwecke  | St<br>1000 EUR | 57 373<br>73 354     | 73 052<br>81 551     | 61 937<br>80 047     | 16                                |
| 2899 39 579 | - - - Andere Maschinen, Apparate und Geräte für zivile Zwecke  | St<br>1000 EUR | 1 981 539<br>728 573 | 2 335 796<br>682 383 | 2 280 215<br>719 110 | 329                               |
| 2899 39 600 | - Sonnenbänke, Sonnenhimmel u.ä. Bräunungsgeräte   | St<br>1000 EUR | .                    | .                    | .                    | 1                                 |
| 2899 39 651 | - Startvorrichtungen für Luftfahrzeuge; Abbremsvorrichtungen für Schiffsdecks u.ä Landehilfen für Luftfahrzeuge, für zivile Zwecke; Teile dafür  | kg<br>1000 EUR | .                    | -                    | -                    | -                                 |
| 2899 39 700 | - Auswuchtmaschinen  | kg<br>1000 EUR | 34 224               | 24 827               | 33 067               | 6                                 |
| 2899 39 750 | - Glücksspieltische, automatische Kegelbahnen u.a. Gesellschaftsspiele, einschl. mechanisch betriebene Spiele (ausgenommen mit Münzen, Geldscheinen, Spielmarken o.ä. Waren betriebene Spiele, Billard-, Videospiele für Fernsehempfangsgeräte, Spielkarten sowie elektrische Auto-Rennspiele)       | 1000 EUR       | .                    | .                    | .                    | 3                                 |
| 2899 40 001 | Teile und Zubehör für Buchbinderei-, Setz- und Druckmaschinen<br>- Hilfsmaschinen und -apparate für Druckmaschinen   | St<br>1000 EUR | 8 786<br>52 256      | 8 719<br>42 748      | 8 302<br>43 682      | 17                                |
| 2899 40 002 | - Teile und Zubehör für Buchbinde-<br>reimaschinen und -apparate   | 1000 EUR       | 17 253               | 19 316               | 20 632               | 18                                |
| 2899 40 003 | - Teile und Zubehör für Maschinen zum Setzen, Schriftgießen oder zum Zurichten oder Herstellen von Druckformen sowie für Druck- und Druckhilfsmaschinen und -apparate  | 1000 EUR       | 191 515              | 251 507              | 248 275              | 74                                |
|             | Teile für Maschinen und Apparate von der ausschließlich oder hauptsächlich zur Herstellung von Halbleiterbarren oder -scheiben (Wafers), Halbleiterbauelementen, integrierten elektronischen Schaltungen oder Flachbildschirmen verwendeten Art sowie Teile für sonstige bestimmte Wirtschaftszweige |                |                      |                      |                      |                                   |
| 2899 51 000 | Teile für Maschinen und Apparate von der ausschließlich oder hauptsächlich zur Herstellung von Halbleiterbarren oder -scheiben (Wafers), Halbleiterbauelementen, integrierten elektronischen Schaltungen oder Flachbildschirmen verwendeten Art  | 1000 EUR       | 91 689               | 93 105               | 101 721              | 52                                |
| 2899 52 300 | Teile für Maschinen für sonstige bestimmte Wirtschaftszweige, a.n.g.<br>- Teile für Maschinen zum Zusammenbauen, Herstellen oder Warmbearbeiten von Glas oder Glaswaren  | 1000 EUR       | 49 489               | 38 943               | 56 141               | 22                                |
| 2899 52 801 | - Teile für andere Maschinen, Apparate und Geräte mit eigener Funktion für sonstige bestimmte Wirtschaftszweige<br>- - für die Span- oder Faserplattenherstellung und Holz- oder Korkbehandlung  | 1000 EUR       | 13 798               | 12 147               | 17 991               | 13                                |
| 2899 52 803 | - - für den Straßen-, Hoch- oder Tiefbau oder für ähnliche Arbeiten, a.n.g.  | 1000 EUR       | 81 541               | 78 541               | 81 450               | 27                                |
| 2899 52 805 | - - für die chemische Industrie, a.n.g.  | 1000 EUR       | 60 796               | 65 592               | 62 508               | 51                                |
| 2899 52 807 | - - für die automatisierte Montagetechnik und Handhabung   | 1000 EUR       | 212 988              | 195 400              | 199 896              | 127                               |
| 2899 52 808 | - - für Maschinen für die Oberflächenvorbehandlung, -behandlung oder -veredlung von Metallen   | 1000 EUR       | 51 318               | 55 844               | 57 638               | 36                                |
| 2899 52 809 | - - für andere Maschinen, a.n.g.   | 1000 EUR       | 612 130              | 573 031              | 599 395              | 428                               |
| 2899 99 000 | Veredlung von Erzeugnissen dieser Güterabteilung   | 1000 EUR       | 55 431               | 48 938               | 51 550               | 90                                |

| Melde-Nr.   | Bezeichnung   | Einheit  | 2. Vj 2015 | 1. Vj 2016 | 2. Vj 2016 | 2. Vj 2016 Anzahl der Unternehmen |
|-------------|---|----------|------------|------------|------------|-----------------------------------|
| 1           | 2   | 3        | 4          | 5          | 6          | 7                                 |
|             | Kraftwagen und Kraftwagenteile  |          |            |            |            |                                   |
| 2910 11 000 | Hubkolbenverbrennungsmotoren mit Fremdzündung, für Zugmaschinen, Kraftwagen, Fahrräder mit Hilfsmotor und andere nicht schienengebundene Landfahrzeuge (ohne Krafträder) mit einem Hubraum von 1 000 cm <sup>3</sup> oder weniger | St       | .          | .          | .          | 2                                 |
|             | darunter zum Absatz bestimmt  | St       | .          | .          | .          | 2                                 |
|             |   | 1000 EUR | .          | .          | .          |                                   |
| 2910 12 001 | Hubkolbenverbrennungsmotoren mit Fremdzündung, für Zugmaschinen, Kraftwagen, Fahrräder mit Hilfsmotor und andere nicht schienengebundene Landfahrzeuge (ohne Krafträder) mit einem Hubraum von mehr als 1 000 cm <sup>3</sup>     | St       | .          | .          | .          | 5                                 |
|             | - Rumpf- bzw. halbfertige Motoren   | St       | .          | .          | 523        | 4                                 |
|             | darunter zum Absatz bestimmt  | St       | .          | .          | 2 262      |                                   |
|             |   | 1000 EUR | .          | 3 965      | 2 262      |                                   |
| 2910 12 005 | - fertige Motoren   | St       | 830 273    | 878 114    | 946 580    | 10                                |
|             | darunter zum Absatz bestimmt  | St       | 473 741    | 554 889    | 598 446    | 8                                 |
|             |   | 1000 EUR | 1 405 439  | 984 827    | 1 103 783  |                                   |
| 2910 13 000 | Kolbenverbrennungsmotoren mit Selbstzündung (Diesel- oder Halbdieselmotoren), für Zugmaschinen, Kraftwagen und andere nicht schienengebundene Landfahrzeuge   | kW       | 73 769 949 | 83 031 597 | 88 937 658 | 8                                 |
|             | darunter zum Absatz bestimmt  | St       | 603 705    | 606 038    | 639 026    | 8                                 |
|             |   | kW       | 8 243 654  | 6 014 928  | 7 515 936  | 5                                 |
|             |   | St       | 48 174     | 33 106     | 38 647     | 5                                 |
|             |   | 1000 EUR | 376 799    | 274 198    | 345 145    |                                   |
| 2910 21 000 | Personenkraftwagen und Wohnmobile, mit Hubkolbenverbrennungsmotor mit Fremdzündung, mit einem Hubraum von 1 500 cm <sup>3</sup> oder weniger  | St       | 273 336    | 290 282    | 307 441    | 6                                 |
|             |   | 1000 EUR | 3 883 659  | 4 232 413  | 4 538 878  |                                   |
| 2910 22 301 | Personenkraftwagen und Wohnmobile, mit Hubkolbenverbrennungsmotor mit Fremdzündung, mit einem Hubraum von mehr als 1 500 cm <sup>3</sup>  | St       | .          | .          | .          |                                   |
|             | - Personenkraftwagen, mit einem Hubraum von mehr als 1 500 cm <sup>3</sup> ; Wohnmobile mit einem Hubraum von mehr als 3 000 cm <sup>3</sup>  | St       | 270 404    | 324 751    | 340 759    | 10                                |
|             | - - Personenkraftwagen mit einem Hubraum von mehr als 1 500 cm <sup>3</sup> bis 2 500 cm <sup>3</sup>   | 1000 EUR | 7 756 377  | 9 952 239  | 10 681 713 |                                   |
| 2910 22 302 | - - Personenkraftwagen mit einem Hubraum von mehr als 2 500 cm <sup>3</sup>   | St       | 183 416    | 137 044    | 145 381    | 10                                |
|             |   | 1000 EUR | 8 492 450  | 6 521 281  | 6 870 378  |                                   |
| 2910 22 305 | - - Wohnmobile mit einem Hubraum von mehr als 3 000 cm <sup>3</sup>   | St       | .          | -          | -          | -                                 |
|             |   | 1000 EUR | .          | -          | -          |                                   |
| 2910 22 500 | - Wohnmobile mit einem Hubraum von mehr als 1 500 cm <sup>3</sup> bis 3 000 cm <sup>3</sup>   | St       | .          | .          | .          | 1                                 |
|             |   | 1000 EUR | .          | .          | .          |                                   |
| 2910 23 100 | Personenkraftwagen und Wohnmobile, mit Kolbenverbrennungsmotor mit Selbstzündung (Diesel- oder Halbdieselmotor)   | St       | 38 656     | 35 170     | 36 105     | 5                                 |
|             | - Personenkraftwagen, mit einem Hubraum von 1 500 cm <sup>3</sup> oder weniger  | 1000 EUR | 542 323    | 519 039    | 517 317    |                                   |
|             | - Personenkraftwagen, mit einem Hubraum von mehr als 1 500 cm <sup>3</sup> bis 2 500 cm <sup>3</sup>  | St       | 537 540    | 544 984    | 578 892    | 8                                 |
| 2910 23 303 | - - mit einem Hubraum von mehr als 1 500 cm <sup>3</sup> bis 2 000 cm <sup>3</sup>  | 1000 EUR | 12 642 281 | 13 231 574 | 14 352 995 |                                   |
| 2910 23 305 | - - mit einem Hubraum von mehr als 2 000 cm <sup>3</sup> bis 2 500 cm <sup>3</sup>  | St       | .          | .          | .          | 1                                 |
|             |   | 1000 EUR | .          | .          | .          |                                   |
| 2910 23 400 | - Personenkraftwagen mit einem Hubraum von mehr als 2 500 cm <sup>3</sup>   | St       | .          | .          | .          | 5                                 |
|             |   | 1000 EUR | .          | .          | .          |                                   |
| 2910 23 530 | - Wohnmobile  | St       | 10 149     | 11 313     | 11 951     | 11                                |
|             | - - mit einem Hubraum von mehr als 1 500 cm <sup>3</sup> bis 2 500 cm <sup>3</sup>  | 1000 EUR | 379 298    | 447 769    | 475 773    |                                   |
| 2910 23 550 | - - mit einem Hubraum von mehr als 2 500 cm <sup>3</sup>  | St       | 2 771      | 3 110      | 3 034      | 13                                |
|             |   | 1000 EUR | 185 470    | 200 280    | 202 271    |                                   |
| 2910 24 000 | Personenkraftwagen mit Elektro- sowie mit anderem Motor   | St       | .          | .          | .          | 6                                 |
|             |   | 1000 EUR | .          | .          | .          |                                   |
| 2910 30 000 | Omnibusse mit Kolbenverbrennungsmotor sowie mit anderem Motor   | St       | .          | .          | .          | 1                                 |
|             |   | 1000 EUR | .          | .          | .          |                                   |

## 3 Produktion nach Güterarten - Deutschland

| Melde-Nr.   | Bezeichnung  | Einheit        | 2. Vj 2015          | 1. Vj 2016          | 2. Vj 2016          | 2. Vj 2016 Anzahl der Unternehmen |
|-------------|--|----------------|---------------------|---------------------|---------------------|-----------------------------------|
| 1           | 2  | 3              | 4                   | 5                   | 6                   | 7                                 |
| 2910 41 100 | Lastkraftwagen mit Kolbenverbrennungsmotor, mit Selbstzündung (Diesel- oder Halbdieselmotor) - mit einem zulässigen Gesamtgewicht von 5 t oder weniger   | St<br>1000 EUR | 77 245<br>1 590 383 | 82 585<br>1 676 019 | 83 419<br>1 659 264 | 5                                 |
| 2910 41 300 | - mit einem zulässigen Gesamtgewicht von mehr als 5 t bis 20 t   | St<br>1000 EUR | .                   | .                   | .                   | 3                                 |
| 2910 41 400 | - mit einem zulässigen Gesamtgewicht von mehr als 20 t   | St<br>1000 EUR | .                   | .                   | .                   | 4                                 |
| 2910 42 000 | Lastkraftwagen mit Kolbenverbrennungsmotor, mit Fremdzündung sowie mit anderem Motor   | St<br>1000 EUR | .                   | .                   | .                   | 2                                 |
| 2910 43 000 | Sattel-Straßenzugmaschinen (ohne Zugkraftkarren)   | St<br>1000 EUR | .                   | .                   | .                   | 4                                 |
| 2910 44 000 | Fahrgestelle für Zugmaschinen, Omnibusse, Personenkraftwagen, Lastkraftwagen, Kraftfahrzeuge zu besonderen Zwecken, mit Motor (ohne Fahrerhaus)  | St<br>1000 EUR | .                   | .                   | .                   | 2                                 |
| 2910 51 000 | Kranwagen (Autokrane)  | St<br>1000 EUR | 633<br>619 706      | 590<br>565 354      | 678<br>630 749      | 4                                 |
| 2910 52 000 | Schneespezialfahrzeuge (einschl. Motorschlitten); Spezialfahrzeuge zur Personenbeförderung auf Golfplätzen sowie ähnliche Fahrzeuge  | St<br>1000 EUR | .                   | .                   | .                   | 1                                 |
| 2910 59 300 | Andere Kraftfahrzeuge zu besonderen Zwecken (ohne Kranwagen) - Feuerwehrwagen  | St<br>1000 EUR | 464<br>65 487       | 222<br>46 639       | 336<br>65 822       | 5                                 |
| 2910 59 500 | - Betonmischwagen (LKW-Betonmischer)   | St<br>1000 EUR | .                   | .                   | .                   | 2                                 |
| 2910 59 901 | - Andere Kraftfahrzeuge zu besonderen Zwecken (z.B. Kraftfahrzeuge mit Bohrturm zum Tiefbohren, Abschleppwagen, Straßenkehrwagen, Straßensprengwagen, Werkstattwagen, Wagen mit Röntgenanlage) | St<br>1000 EUR | 1 065<br>214 821    | 1 338<br>244 256    | 1 397<br>251 174    | 26                                |
| 2920 10 300 | Karosserien (einschl. Fahrerhäuser) für Kraftfahrzeuge und Wohnmobilen - Karosserien für Personenkraftwagen und Wohnmobilen  | St<br>1000 EUR | 4 558<br>67 465     | 3 523<br>64 568     | 3 967<br>60 692     | 11                                |
| 2920 10 501 | - - für Feuerwehrwagen   | St<br>1000 EUR | 683<br>70 002       | 692<br>81 449       | 874<br>102 560      | 18                                |
| 2920 10 505 | - - für Omnibusse  | St<br>1000 EUR | .                   | .                   | 539                 | 3                                 |
| 2920 10 507 | - - für Einachsschlepper u.a. Lastkraftwagen (ohne Tankwagenaufbauten)   | St<br>1000 EUR | 15 170<br>291 560   | 14 190<br>281 218   | 16 485<br>327 341   | 152                               |
| 2920 10 509 | - - Tankwagenaufbauten ohne Fahrgestell  | St<br>1000 EUR | 209<br>17 287       | 222<br>18 124       | 328<br>24 159       | 10                                |
| 2920 21 001 | Warenbehälter (Container) (einschl. solcher für Flüssigkeiten oder Gase, speziell für eine oder mehrere Beförderungsarten gebaut oder ausgestattet) - Wechselbehälter                          | St<br>1000 EUR | 8 920<br>81 265     | 10 017<br>112 856   | 9 802<br>117 790    | 15                                |
| 2920 21 007 | - Abfallmulden   | St<br>1000 EUR | 3 061<br>14 869     | 2 333<br>11 434     | 2 815<br>13 824     | 15                                |
| 2920 21 009 | - Andere Container (z.B. Überseecontainer)   | St<br>1000 EUR | 8 184<br>20 705     | 5 314<br>12 158     | 8 202<br>17 585     | 16                                |
| 2920 22 100 | Wohnanhänger, zum Wohnen oder Campen - Wohnanhänger, faltbar; Wohnanhänger mit einem Gewicht von 750 kg oder weniger   | St<br>1000 EUR | .                   | .                   | -                   | -                                 |
| 2920 22 301 | - mit einem Gewicht von mehr als 750 kg bis 3 500 kg<br>- - mit einem Gewicht von mehr als 750 kg bis 1 600 kg   | St<br>1000 EUR | 7 177<br>99 203     | 6 643<br>95 202     | 7 578<br>106 453    | 8                                 |

## 3 Produktion nach Güterarten - Deutschland

| Melde-Nr.   | Bezeichnung   | Einheit             | 2. Vj 2015        | 1. Vj 2016        | 2. Vj 2016        | 2. Vj 2016 Anzahl der Unternehmen |
|-------------|---|---------------------|-------------------|-------------------|-------------------|-----------------------------------|
| 1           | 2   | 3                   | 4                 | 5                 | 6                 | 7                                 |
| 2920 22 305 | - - mit einem Gewicht von mehr als 1 600 kg bis 3 500 kg  | St<br>1000 EUR      | 3 148<br>53 160   | 4 428<br>84 157   | 4 119<br>70 229   | 6                                 |
| 2920 22 500 | - mit einem Gewicht von mehr als 3 500 kg   | St<br>1000 EUR      | -<br>-            | -<br>-            | -<br>-            | -                                 |
|             | Andere Anhänger zum Befördern von Gütern (z.B. Anhänger m. Tankaufbau, Sattelanhänger, Verkaufsanhänger)                  |                     |                   |                   |                   |                                   |
|             | - Sattelanhänger zur Lastenbeförderung  |                     |                   |                   |                   |                                   |
| 2920 23 001 | - - einachsige  | St<br>1000 EUR      | 157<br>5 007      | 179<br>4 325      | 137<br>4 309      | 12                                |
| 2920 23 002 | - - zweiachsige (ohne solche mit Spezialaufbauten)  | St<br>1000 EUR      | 803<br>24 165     | 903<br>24 023     | 1 046<br>27 344   | 31                                |
| 2920 23 003 | - - drei- und mehrachsige (ohne solche mit Spezialaufbauten)  | St<br>1000 EUR      | 17 984<br>473 419 | 20 637<br>537 639 | 22 318<br>587 139 | 26                                |
| 2920 23 004 | - - zweiachsige, mit Spezialaufbauten   | St<br>1000 EUR      | 269<br>12 631     | 377<br>14 103     | 351<br>14 756     | 19                                |
| 2920 23 005 | - - drei- und mehrachsige, mit Spezialaufbauten   | St<br>1000 EUR      | 4 074<br>191 094  | 5 194<br>240 418  | 5 435<br>250 999  | 21                                |
| 2920 23 006 | - - Andere einachsige Anhänger  | St<br>1000 EUR      | 18 071<br>24 810  | 15 162<br>23 043  | 18 371<br>27 382  | 16                                |
|             | - Andere Anhänger (einschl. Baustellenwagen als Anhänger)   |                     |                   |                   |                   |                                   |
| 2920 23 008 | - - Andere Anhänger für zivile Zwecke, mit einem zulässigen Gesamtgewicht von 10 t oder weniger                           | St<br>1000 EUR      | 29 874<br>69 631  | 28 835<br>64 192  | 33 782<br>78 449  | 34                                |
| 2920 23 009 | - - Andere Anhänger für zivile Zwecke, mit einem zulässigen Gesamtgewicht von mehr als 10 t                               | St<br>1000 EUR      | 3 026<br>107 478  | 2 709<br>117 945  | 2 982<br>115 560  | 47                                |
|             | Teile für Anhänger (einschl. Sattelanhänger)  |                     |                   |                   |                   |                                   |
| 2920 30 300 | - Fahrgestelle  | St<br>1000 EUR      | .<br>38 419       | .<br>43 707       | .<br>42 977       | 20                                |
| 2920 30 500 | - Karosserien und Aufbauten   | St<br>1000 EUR      | .<br>22 666       | .<br>21 432       | .<br>27 073       | 24                                |
| 2920 30 700 | - Achsen  | St<br>1000 EUR      | 140 593<br>.      | 140 572<br>.      | 141 292<br>.      | 5                                 |
| 2920 30 900 | - Andere Teile  | 1000 EUR            | 192 118           | 190 250           | 192 431           | 57                                |
|             | Umbau-, Zusammenbau-, Karosserie-, Montage- und Ausrüstungsarbeiten an Kraftfahrzeugen, Anhängern und Teilen für Anhänger |                     |                   |                   |                   |                                   |
| 2920 40 001 | - an Kraftfahrzeugen (z.B. Lackieren von KFZ-Rohkarosserien, Tuning)  | 1000 EUR            | 103 005           | 101 219           | 131 856           | 54                                |
| 2920 40 008 | - an Anhängern für Kraftfahrzeuge sowie an Teilen für Anhänger  | 1000 EUR            | 8 321             | 15 872            | 17 690            | 19                                |
| 2920 50 000 | Innenausbau- und Ausrüstungsarbeiten an Wohnanhängern und Wohnmobilen   | 1000 EUR            | 10 617            | 13 067            | 15 390            | 10                                |
|             | Zündkabelsätze und andere Kabelsätze für Beförderungsmittel   |                     |                   |                   |                   |                                   |
| 2931 10 003 | - für Kraftfahrzeuge  | t<br>1000 EUR       | 7 684<br>113 654  | 8 885<br>118 791  | 8 260<br>118 897  | 32                                |
| 2931 10 005 | - für andere Beförderungsmittel   | t<br>1000 EUR       | 1 665<br>38 637   | 1 846<br>43 326   | 1 770<br>40 876   | 15                                |
|             | Zündkerzen, Magnetzündler, Lichtmagnetzündler, Schwungmagnetzündler, Zündverteiler, Zündspulen                            |                     |                   |                   |                   |                                   |
| 2931 21 300 | - Zündkerzen  | 1000 St<br>1000 EUR | .<br>.            | .<br>.            | .<br>.            | 2                                 |
| 2931 21 500 | - Magnetzündler; Lichtmagnetzündler; Schwungmagnetzündler   | kg<br>1000 EUR      | 524 148<br>13 312 | 308 967<br>9 746  | 388 129<br>9 707  | 4                                 |
| 2931 21 700 | - Zündverteiler Zündspulen  | kg<br>1000 EUR      | .<br>.            | .<br>.            | .<br>.            | 4                                 |
|             | Anlasser und Licht-Anlasser, andere Lichtmaschinen sowie andere Apparate und Vorrichtungen, für Verbrennungsmotoren       |                     |                   |                   |                   |                                   |
| 2931 22 300 | - Anlasser und Licht-Anlasser   | kg<br>1000 EUR      | .<br>.            | 1 807 102<br>.    | 1 544 977<br>.    | 4                                 |
| 2931 22 500 | - Andere Lichtmaschinen   | kg<br>1000 EUR      | 172 912<br>2 919  | 157 615<br>2 449  | 152 287<br>2 683  | 4                                 |
| 2931 22 700 | - Andere Apparate und Vorrichtungen, für Verbrennungsmotoren  | kg<br>1000 EUR      | .<br>.            | .<br>.            | .<br>.            | 3                                 |

## 3 Produktion nach Güterarten - Deutschland

| Melde-Nr.   | Bezeichnung  | Einheit             | 2. Vj 2015                          | 1. Vj 2016                          | 2. Vj 2016                          | 2. Vj 2016 Anzahl der Unternehmen |
|-------------|--|---------------------|-------------------------------------|-------------------------------------|-------------------------------------|-----------------------------------|
| 1           | 2  | 3                   | 4                                   | 5                                   | 6                                   | 7                                 |
| 2931 23 100 | Elektrische Beleuchtungs- und Signalgeräte, Scheibenwischer u.ä., für Kraftfahrzeuge und Fahrräder<br>- Beleuchtungs- und Sichtsignalgeräte für Fahrräder  | St<br>1000 EUR      | .                                   | .                                   | .                                   | 1                                 |
| 2931 23 300 | - Diebstahlalarmanlagen für Kraftfahrzeuge   | St<br>1000 EUR      | .                                   | .                                   | .                                   | 2                                 |
| 2931 23 500 | - Hörsignalgeräte für Kraftfahrzeuge oder Fahrräder  | t<br>1000 EUR       | 288<br>1 543                        | 178<br>1 347                        | 152<br>1 405                        | 4                                 |
| 2931 23 700 | - Scheibenwischer, Scheibenentfroster und Vorrichtungen gegen das Beschlagen der Fensterscheiben   | t<br>1000 EUR       | .                                   | .                                   | .                                   | 3                                 |
| 2931 30 300 | Teile für sonstige elektrische Ausrüstungen für Kraftfahrzeuge und Krafträder<br>- für elektrische Zündapparate, Zündvorrichtungen und Anlasser, Lichtmaschinen, Lade- oder Rückstromschalter  | 1000 EUR            | 311 800                             | 293 008                             | 294 970                             | 28                                |
| 2931 30 800 | - für elektrische Beleuchtungs- und Signalgeräte, Scheibenwischer, Scheibenentfroster und Vorrichtungen gegen das Beschlagen der Scheiben  | 1000 EUR            | 478 371                             | 495 719                             | 493 477                             | 27                                |
| 2932 10 000 | Sitze für Kraftfahrzeuge   | 1000 St<br>1000 EUR | 13 178<br>1 217 508                 | 9 948<br>1 271 482                  | 10 716<br>1 341 075                 | 28                                |
| 2932 20 300 | Sicherheitsgurte, Airbags; andere Karosserieteile und anderes Karosseriezubehör, für Kraftwagen<br>- Sicherheitsgurte  | St<br>1000 EUR      | .                                   | .                                   | .                                   | 4                                 |
| 2932 20 500 | - Airbags, mit System zum Aufblasen, Teile dafür   | 1000 EUR            | 194 883                             | 164 823                             | 170 437                             | 19                                |
| 2932 20 900 | - Andere Karosserieteile und anderes Karosseriezubehör (auch für Fahrerhäuser) (z.B. Anhängerkuppelungen, Auspuffblenden und -kappen, Schmutzfänger, Autodachkoffer, Blenden für Armaturenbretter, Bordsteintaster, Dach-Windabweiser, Heckklappen und -spoiler) | 1000 EUR            | 5 084 734                           | 5 233 970                           | 5 633 381                           | 277                               |
| 2932 30 100 | Andere Teile und Zubehör, a.n.g., für Kraftfahrzeuge<br>- Stoßstangen und Teile dafür  | t<br>1000 EUR       | 47 055<br>566 654                   | 46 803<br>575 774                   | 48 676<br>614 063                   | 13                                |
| 2932 30 201 | - Bremsbeläge, Servobremsen u.Teile für Bremsen (ohne nichtmontierte Bremsbeläge und -klötze)  | t<br>1000 EUR       | .                                   | .                                   | .                                   | 2                                 |
| 2932 30 205 | - - Bremsbeläge, montiert  | t<br>1000 EUR       | 93 542<br>1 234 370                 | 97 752<br>1 256 284                 | 98 763<br>1 255 521                 | 37                                |
| 2932 30 330 | - - Servobremsen und Teile für Bremsen   | t<br>1000 EUR       | 1 234 370                           | 1 256 284                           | 1 255 521                           | 37                                |
| 2932 30 361 | - - Schaltgetriebe; Achsbrücken (Triebachsen) mit Ausgleichsgetriebe, auch mit anderen Kraftübertragungsvorrichtungen; tragachsen und Teile dafür  | St<br>1000 EUR      | 6 417 983<br>5 516 301<br>1 861 334 | 6 741 829<br>5 851 812<br>2 168 580 | 7 097 818<br>6 138 076<br>2 225 136 | 16<br>16                          |
| 2932 30 365 | - - Schaltgetriebe<br>darunter zum Absatz bestimmt   | St<br>1000 EUR      | 30 508 278<br>535 709               | .                                   | .                                   | 8<br>8                            |
| 2932 30 400 | - - Achsbrücken (Triebachsen) mit Ausgleichsgetriebe, auch mit anderen Kraftübertragungsvorrichtungen<br>darunter zum Absatz bestimmt  | St<br>1000 EUR      | 30 508 278<br>535 709               | 1 971 037<br>524 552                | 1 908 561<br>568 114                | 8<br>8                            |
| 2932 30 500 | - - Tragachsen und Teile dafür   | t<br>1000 EUR       | 51 196<br>218 309                   | 61 174<br>376 935                   | 63 620<br>388 340                   | 21                                |
| 2932 30 610 | - Räder sowie Teile und Zubehör dafür  | t<br>1000 EUR       | 136 753<br>355 108                  | 130 912<br>347 638                  | 133 258<br>361 261                  | 25                                |
| 2932 30 630 | - Aufhängesysteme und Teile davon (einschl. Stoßdämpfer)   | St<br>1000 EUR      | 10 229 785<br>324 237               | 7 785 395<br>340 356                | 7 877 057<br>353 382                | 9                                 |
| 2932 30 610 | - Kühler, Auspufftöpfe und -rohre, Schaltkupplungen und Teile dafür, Lenkräder, Lenksäulen und Lenkgetriebe  | St<br>1000 EUR      | 8 390 640<br>146 708                | 7 303 190<br>146 902                | 6 939 927<br>148 008                | 13                                |
| 2932 30 630 | - - Kühler   | St<br>1000 EUR      | 8 390 640<br>146 708                | 7 303 190<br>146 902                | 6 939 927<br>148 008                | 13                                |
| 2932 30 630 | - - Auspufftöpfe (Schalldämpfer) und Auspuffrohre  | St<br>1000 EUR      | 36 771 370<br>674 683               | 33 517 391<br>687 762               | 34 488 803<br>727 290               | 41                                |

## 3 Produktion nach Güterarten - Deutschland

| Melde-Nr.   | Bezeichnung  | Einheit        | 2. Vj 2015          | 1. Vj 2016        | 2. Vj 2016         | 2. Vj 2016 Anzahl der Unternehmen |
|-------------|--|----------------|---------------------|-------------------|--------------------|-----------------------------------|
| 1           | 2  | 3              | 4                   | 5                 | 6                  | 7                                 |
| 2932 30 650 | - - Schaltkupplungen und Teile dafür   | 1000 EUR       | 754 620             | 803 829           | 790 357            | 26                                |
| 2932 30 670 | - - Lenkräder, Lenksäulen und Lenkgetriebe   | t<br>1000 EUR  | 84 402<br>857 965   | 83 231<br>833 318 | 84 627<br>852 603  | 15                                |
| 2932 30 902 | - - Andere Teile und Zubehör<br>- - Brennstoffbehälter   | St<br>1000 EUR | 1 014 892<br>97 385 | 990 584<br>98 365 | 997 062<br>113 752 | 9                                 |
| 2932 30 904 | - - Aufhängungen (ohne Stoßdämpfer)<br>- - - Stabilisatoren  | 1000 EUR       | .                   | .                 | .                  | 2                                 |
| 2932 30 905 | - - - Andere Aufhängungen (ohne Stoßdämpfer), z.B. Drehstabfedern  | 1000 EUR       | 27 864              | 28 585            | 27 876             | 9                                 |
| 2932 30 906 | - - Übertragungsteile (ohne Getriebe, Achsbrücken u.ä.)<br>- - - Andere Teile und Zubehör, a.n.g.  | 1000 EUR       | 509 685             | 506 296           | 506 873            | 28                                |
| 2932 30 908 | - - - Autoheizungen  | 1000 EUR       | 202 371             | 238 199           | 227 748            | 9                                 |
| 2932 30 909 | - - - Andere Teile und Zubehör, a.n.g. (z.B. Torsionsstabfedern, Schaltgetriebeteile, Radzylindergehäuse, Luftfederungssysteme, Doppelbedienungen für Fahrschulen, Drehkränze für Gelenkbusse) | 1000 EUR       | 4 055 557           | 3 890 170         | 3 921 910          | 247                               |
| 2932 91 000 | Montage von kompletten Bausätzen für Kraftwagen innerhalb des Produktionsprozesses   | 1000 EUR       | 41 475              | 39 345            | 34 753             | 5                                 |
| 2932 92 001 | Montage von Baugruppen für Kraftwagen innerhalb des Produktionsprozesses (aus nicht selbsthergestellten Teilen der Gütergruppe 293)  | 1000 EUR       | 154 227             | .                 | .                  | 8                                 |
| 2932 92 002 | Montage von Teilen und Zubehör für Kraftfahrzeuge, a.n.g.  | 1000 EUR       | 436 452             | 410 575           | 438 887            | 47                                |
| 2999 99 000 | Veredlung von Erzeugnissen dieser Güterabteilung   | 1000 EUR       | 127 663             | 129 619           | 138 814            | 27                                |

## 3 Produktion nach Güterarten - Deutschland

| Melde-Nr.   | Bezeichnung   | Einheit               | 2. Vj 2015  | 1. Vj 2016  | 2. Vj 2016  | 2. Vj 2016 Anzahl der Unternehmen |
|-------------|---|-----------------------|-------------|-------------|-------------|-----------------------------------|
| 1           | 2   | 3                     | 4           | 5           | 6           | 7                                 |
|             | Sonstige Fahrzeuge  |                       |             |             |             |                                   |
| 3011 21 300 | Fahrgast-, Kreuzfahrt-, Fährschiffe u.ä. Wasserfahrzeuge, hauptsächlich zur Personenbeförderung<br>- Kreuzfahrt-, Ausflugschiffe u.ä. Wasserfahrzeuge zur Personenbeförderung | BRZ<br>St<br>1000 EUR | .<br>6<br>. | .<br>9<br>. | .<br>.<br>. | 2<br>2                            |
| 3011 21 500 | - Fährschiffe jeder Art   | BRZ<br>St<br>1000 EUR | -<br>-<br>- | -<br>-<br>- | -<br>-<br>- | -<br>-<br>-                       |
| 3011 22 100 | Tankschiffe für den Transport von Rohöl, Ölprodukten, Chemikalien und Flüssiggas<br>- Rohöltanker   | BRZ<br>St<br>1000 EUR | -<br>-<br>- | -<br>-<br>- | -<br>-<br>- | -<br>-<br>-                       |
| 3011 22 300 | - Ölproduktentanker   | BRZ<br>St<br>1000 EUR | -<br>-<br>- | -<br>-<br>- | -<br>-<br>- | -<br>-<br>-                       |
| 3011 22 500 | - Chemikaliëntanker   | BRZ<br>St<br>1000 EUR | -<br>-<br>- | -<br>-<br>- | -<br>-<br>- | -<br>-<br>-                       |
| 3011 22 700 | - Flüssiggastanker  | BRZ<br>St<br>1000 EUR | -<br>-<br>- | -<br>-<br>- | -<br>-<br>- | -<br>-<br>-                       |
| 3011 23 000 | Kühlschiffe (ohne Tankschiffe)  | BRZ<br>St<br>1000 EUR | -<br>-<br>- | -<br>-<br>- | -<br>-<br>- | -<br>-<br>-                       |
| 3011 24 100 | Trockengüterschiffe<br>- Massengutfrachtschiffe (einschl. kombinierter Massengutfrachter, z.B. Erz-/Ölfrachter)   | BRZ<br>St<br>1000 EUR | -<br>-<br>- | .<br>.<br>. | -<br>-<br>- | -<br>-<br>-                       |
| 3011 24 300 | - Stückgutfrachtschiffe   | BRZ<br>St<br>1000 EUR | -<br>-<br>- | -<br>-<br>- | -<br>-<br>- | -<br>-<br>-                       |
| 3011 24 500 | - Vollcontainerschiffe  | BRZ<br>St<br>1000 EUR | -<br>-<br>- | -<br>-<br>- | -<br>-<br>- | -<br>-<br>-                       |
| 3011 24 700 | - RoRo-Frachtschiffe  | BRZ<br>St<br>1000 EUR | -<br>-<br>- | -<br>-<br>- | -<br>-<br>- | -<br>-<br>-                       |
| 3011 24 900 | - Andere Trockengüterschiffe  | BRZ<br>St<br>1000 EUR | -<br>-<br>- | -<br>-<br>- | -<br>-<br>- | -<br>-<br>-                       |
| 3011 31 300 | Fischereifahrzeuge; Fabriksschiffe und andere Schiffe für das Verarbeiten oder Konservieren von Fischereierzeugnissen<br>- Fischereifahrzeuge                                 | 1000 EUR              | .           | .           | .           | 1                                 |
| 3011 31 500 | - Fabriksschiffe und andere Schiffe für das Verarbeiten oder Konservieren von Fischereierzeugnissen   | 1000 EUR              | -           | -           | -           | -                                 |
| 3011 32 000 | Schlepper und Schubschiffe  | 1000 EUR              | .           | -           | .           | 1                                 |
| 3011 33 300 | Schwimmbagger, Feuerschiffe, Feuerlöschschiffe, Schwimmkrane und andere Wasserfahrzeuge, bei denen das Fahren von untergeordneter Bedeutung ist<br>- Schwimmbagger            | 1000 EUR              | .           | -           | -           | -                                 |
| 3011 33 500 | - Andere nicht für Frachtzwecke gebaute Wasserfahrzeuge   | 1000 EUR              | 22 979      | 14 566      | 10 450      | 4                                 |
| 3011 35 000 | Schiffssegmente   | 1000 EUR              | .           | 5 107       | .           | 7                                 |
| 3011 40 300 | Offshore-Wasserfahrzeuge und deren Infrastruktur<br>- Offshore-Wasserfahrzeuge  | BRZ<br>1000 EUR       | .<br>.      | -<br>-      | .<br>.      | 1                                 |
| 3011 40 500 | - Offshore-Infrastrukturen, z.B. Bohr- und Förderplattformen  | BRZ<br>1000 EUR       | -<br>-      | -<br>-      | -<br>-      | -<br>-                            |
| 3011 50 000 | Andere schwimmende Vorrichtungen (einschl. Flöße, Schwimm tanks, Senk- kisten, Festmachtetonnen, Anlege- stellen, Bojen und schwimmende Baken)                                | St<br>1000 EUR        | .<br>.      | .<br>.      | .<br>.      | 2                                 |



| Melde-Nr.   | Bezeichnung  | Einheit        | 2. Vj 2015       | 1. Vj 2016       | 2. Vj 2016       | 2. Vj 2016 Anzahl der Unternehmen |
|-------------|--|----------------|------------------|------------------|------------------|-----------------------------------|
| 1           | 2  | 3              | 4                | 5                | 6                | 7                                 |
| 3011 91 001 | Um- und Ausbau an Schiffen, Bohr- oder Förderplattformen und schwimmenden Vorrichtungen  | 1000 EUR       | 6 058            | 5 931            | 6 062            | 7                                 |
|             | Ausrüstungsarbeiten an Schiffen, Bohr- oder Förderplattformen und schwimmenden Vorrichtungen (z.B. Innenausbau, Elektroarbeiten, Schiffsanstreicherei, Klimaanlageeinbau)  |                |                  |                  |                  |                                   |
| 3011 92 001 | - Innenausbauarbeiten an Schiffen, anderen Wasserfahrzeugen und schwimmenden Vorrichtungen für zivile Zwecke   | 1000 EUR       | 36 196           | 38 587           | 42 410           | 15                                |
| 3011 92 008 | - Andere Ausrüstungsarbeiten an Schiffen, anderen Wasserfahrzeugen und schwimmenden Vorrichtungen (z.B. Elektroarbeiten, Schiffsanstreicherei, Klimaanlageeinbau) für zivile Zwecke  | 1000 EUR       | 14 720           | 52 257           | 63 678           | 15                                |
| 3012 11 000 | Segelboote, auch mit Hilfsmotor (außer aufblasbaren Segelbooten), für Sport oder Freizeit  | St<br>1000 EUR | .                | .                | .                | 2                                 |
| 3012 12 000 | Aufblasbare Boote  | St<br>1000 EUR | .                | .                | .                | 1                                 |
|             | Ruderboote, Kanus u.a. Vergnügungs- und Sportboote   |                |                  |                  |                  |                                   |
| 3012 19 300 | - Motorboote und Motorjachten, zu Sport- oder Vergnügungszwecken, mit Innenmotor   | St<br>1000 EUR | 126<br>58 366    | 115<br>44 424    | 108<br>.         | 8                                 |
| 3012 19 700 | - Ruderboote, Kanus u.a. Vergnügungs- oder Sportboote a.n.g.   | St<br>1000 EUR | 1 957<br>.       | 1 145<br>4 195   | 2 354<br>.       | 8                                 |
| 3020 11 000 | Elektrische Lokomotiven mit Stromspeisung aus dem Stromnetz  | St<br>1000 EUR | 41<br>118 002    | 24<br>71 022     | .                | 2                                 |
| 3020 12 000 | Dieselelektrische Lokomotiven  | St<br>1000 EUR | 11<br>25 054     | .                | .                | 2                                 |
| 3020 13 000 | Elektrische Lokomotiven mit Stromspeisung aus Akkumulatoren; andere Lokomotiven, Lokomotivtender   | St<br>1000 EUR | .                | .                | .                | 1                                 |
| 3020 20 000 | Triebwagen und Schienenbusse (ohne Schienenfahrzeuge zur Gleisunterhaltung u.a. Bahndienstfahrzeuge)   | St<br>1000 EUR | 153<br>273 606   | 253<br>433 317   | 266<br>463 283   | 4                                 |
| 3020 31 000 | Schienenfahrzeuge zur Gleisunterhaltung u.a. Bahndienstfahrzeuge, auch selbstfahrend (z.B. Gerätewagen u.ä., Messwagen und Draisinen)  | St<br>1000 EUR | .                | .                | 7<br>.           | 3                                 |
| 3020 32 000 | Personenwagen ohne Eigenantrieb, Gepäckwagen, Postwagen u.a. schienengebundene Spezialwagen (ohne Schienenfahrzeuge zur Gleisunterhaltung)   | St<br>1000 EUR | -<br>-           | .                | .                | 1                                 |
| 3020 33 000 | Schienengebundene Güterwagen ohne Eigenantrieb   | St<br>1000 EUR | 269<br>28 207    | 226<br>22 783    | 196<br>20 398    | 5                                 |
|             | Teile für Schienenfahrzeuge; ortsfestes Gleismaterial u. Teile dafür; mechanische (auch elektromechanische) Signal-, Sicherungs-, Überwachungs- oder Steuergeräte für Schienenwege, Straßen, Parkplätze oder Parkhäuser, Hafenanlagen oder Flughäfen |                |                  |                  |                  |                                   |
|             | - Teile für Schienenfahrzeuge (z.B. Drehgestelle, Lenkgestelle, Achsen und Räder; Bremsvorrichtungen; Zughaken und andere Kupplungsvorrichtungen, Puffer, Teile dafür)   |                |                  |                  |                  |                                   |
| 3020 40 301 | - - Druckluftbremsvorrichtungen für Schienenfahrzeuge und Teile dafür  | 1000 EUR       | 259 825          | 277 960          | 255 861          | 7                                 |
| 3020 40 309 | - - Andere Teile für Schienenfahrzeuge (z.B. Drehgestelle, Lenkgestelle, Achsen und Räder; Zughaken u.a. Kupplungsvorrichtungen, Puffer)   | 1000 EUR       | 309 775          | 279 564          | 309 403          | 59                                |
| 3020 40 500 | - Mechanische (auch elektromechanische) Signal-, Sicherungs-, Überwachungs- oder Steuergeräte für Schienenwege, Straßen, Binnenwasserstraßen, Parkplätze oder Parkhäuser, Hafenanlagen oder Flughäfen  | kg<br>1000 EUR | 180 844<br>2 473 | 136 020<br>1 935 | 197 807<br>2 401 | 4                                 |

| Melde-Nr.   | Bezeichnung  | Einheit              | 2. Vj 2015   | 1. Vj 2016    | 2. Vj 2016   | 2. Vj 2016 Anzahl der Unternehmen |
|-------------|--|----------------------|--------------|---------------|--------------|-----------------------------------|
| 1           | 2  | 3                    | 4            | 5             | 6            | 7                                 |
| 3020 40 701 | - Ortsfestes Gleismaterial und Geräte für Schienenwege; Teile für ortsfestes Gleismaterial, mechanisch (auch elektromechanisch) Signal-, Sicherungs-, Überwachungs- oder Steuergeräte für Schienenwege, Straßen, Binnenwasserstraßen, Parkplätze u.ä., Hafenanlagen oder Flughäfen | kg                   | 28 202 822   | 13 860 400    | 24 623 516   | 11                                |
| 3020 40 708 | - - Ortsfestes Gleismaterial und Geräte für Schienenwege (z.B. zusammengesetzte Gleise, Drehscheiben, Prellböcke, Lademaße)  | 1000 EUR             | 24 530       | 16 449        | 30 343       |                                   |
| 3020 91 001 | Umbau, Innenausbau und Ausrüstung (Komplettierung) von Schienenfahrzeugen<br>- Umbau von Schienenfahrzeugen  | 1000 EUR             | 5 939        | 6 046         | 4 158        | 7                                 |
| 3020 91 005 | - Innenausbau und Ausrüstung (Komplettierung) von Schienenfahrzeugen   | 1000 EUR             | 41 903       | 49 123        | 47 729       | 17                                |
| 3030 11 001 | Motoren und Triebwerke für Luft- und Raumfahrzeuge; Bodengeräte für die Flugausbildung, Teile dafür<br>Kolbenverbrennungsmotoren mit Fremdzündung für zivile und halböffentliche Luftfahrzeuge<br>darunter zum Absatz bestimmt   | St<br>St<br>1000 EUR | *<br>-<br>-  | -<br>-<br>-   | -<br>-<br>-  | -<br>-<br>-                       |
| 3030 12 001 | Turbo-Strahltriebwerke, Turbo-Propellertriebwerke für zivile und halböffentliche Luftfahrzeuge<br>darunter zum Absatz bestimmt   | St<br>St<br>1000 EUR | *<br>.<br>.  | .<br>.<br>.   | .<br>.<br>.  | 1<br>1                            |
| 3030 13 001 | Strahltriebwerke (ohne Turbo-Strahltriebwerke) für zivile und halböffentliche Luftfahrzeuge<br>darunter zum Absatz bestimmt  | St<br>St<br>1000 EUR | *<br>-<br>-  | -<br>-<br>-   | -<br>-<br>-  | -<br>-<br>-                       |
| 3030 14 001 | Bodengeräte zur zivilen Flugausbildung und Teile dafür   | kg<br>1000 EUR       | .<br>.       | .<br>.        | .<br>.       | 2                                 |
| 3030 15 000 | Teile für Kolbenverbrennungsmotoren mit Fremdzündung, für Luftfahrzeuge  | 1000 EUR             | -            | -             | -            |                                   |
| 3030 16 000 | Teile für Turbo-Strahltriebwerke oder Turbo-Propellertriebwerke  | 1000 EUR             | 809 403      | 737 733       | 787 194      | 8                                 |
| 3030 20 000 | Segelflugzeuge, Hanggleiter, Ballone, Luftschiffe u.a. nicht für maschinellen Antrieb bestimmte Luftfahrzeuge  | St<br>1000 EUR       | 25<br>3 024  | 21<br>3 197   | 26<br>3 667  | 7                                 |
| 3030 31 001 | Hubschrauber u. Starrflügelflugzeuge<br>Zivile und halböffentliche Hubschrauber  | St<br>1000 EUR       | 226<br>.     | 87<br>.       | 110<br>.     | 3                                 |
| 3030 32 001 | Zivile und halböffentliche Starrflügelflugzeuge u.a. Luftfahrzeuge<br>- mit einem Leergewicht von 2 000 kg oder weniger  | St<br>1000 EUR       | 49<br>46 662 | 43<br>35 394  | 40<br>27 721 | 5                                 |
| 3030 33 001 | - mit einem Leergewicht von mehr als 2 000 kg bis 15 000 kg  | St<br>1000 EUR       | .<br>.       | -<br>-        | -<br>-       | -                                 |
| 3030 34 001 | - mit einem Leergewicht von mehr als 15 000 kg   | St<br>1000 EUR       | .<br>-       | -<br>-        | -<br>-       | -                                 |
| 3030 40 001 | Raumfahrzeuge (einschl. Satelliten) und Trägerraketen für Raumfahrzeuge, für zivile Zwecke   | kg<br>1000 EUR       | -<br>-       | -<br>-        | -<br>-       | -                                 |
| 3030 50 100 | Teile für Luftfahrzeuge und Raumfahrzeuge für zivile Zwecke<br>- Sitze für Luftfahrzeuge, Teile dafür  | 1000 St<br>1000 EUR  | 29<br>77 689 | 37<br>107 742 | 35<br>76 812 | 6                                 |
| 3030 50 300 | - Propeller und Rotoren, Teile dafür   | kg<br>1000 EUR       | .<br>.       | .<br>.        | .<br>.       | 2                                 |
| 3030 50 500 | - Fahrgestelle und Teile dafür   | kg<br>1000 EUR       | .<br>.       | .<br>.        | .<br>.       | 3                                 |

## 3 Produktion nach Güterarten - Deutschland

| Melde-Nr.   | Bezeichnung   | Einheit              | 2. Vj 2015        | 1. Vj 2016        | 2. Vj 2016        | 2. Vj 2016 Anzahl der Unternehmen |
|-------------|---|----------------------|-------------------|-------------------|-------------------|-----------------------------------|
| 1           | 2   | 3                    | 4                 | 5                 | 6                 | 7                                 |
| 3030 50 901 | - Andere Teile für Luft- und Raumfahrzeuge  | 1000 EUR             | 3 564 000         | 3 651 618         | 3 992 765         | 68                                |
| 3030 60 300 | Überholungs- und Umbauarbeiten an Luftfahrzeugen sowie an Motoren und Triebwerken dafür<br>- von Luftfahrzeugmotoren und -triebwerken   | 1000 EUR             | .                 | .                 | .                 | 3                                 |
| 3030 60 500 | - von Hubschraubern   | 1000 EUR             | -                 | -                 | -                 |                                   |
| 3030 60 700 | - von Flugzeugen  | 1000 EUR             | 23 772            | 31 387            | 32 942            | 8                                 |
| 3091 11 000 | Krafträder und Fahrräder mit Hilfsmotor, mit Hubkolbenverbrennungsmotor mit einem Hubraum von 50 cm <sup>3</sup> oder weniger   | St<br>1000 EUR       | -<br>-            | -<br>-            | -<br>-            | -                                 |
| 3091 12 000 | Krafträder mit Hubkolbenverbrennungsmotor mit einem Hubraum von mehr als 50 cm <sup>3</sup> , auch mit Beiwagen   | St<br>1000 EUR       | .<br>.            | .<br>.            | .<br>.            | 1                                 |
| 3091 13 000 | Andere Krafträder; Beiwagen   | St<br>1000 EUR       | 45 644<br>58 146  | 72 422<br>89 281  | 85 110<br>105 245 | 8                                 |
| 3091 20 300 | Teile und Zubehör für Krafträder und Beiwagen<br>- Sättel für Krafträder (einschl. Mopeds)  | St<br>1000 EUR       | -<br>-            | -<br>-            | -<br>-            | -                                 |
| 3091 20 900 | - Andere Teile und Zubehör für Krafträder (einschl. Mopeds)   | 1000 EUR             | 108 240           | 104 296           | 108 126           | 13                                |
| 3091 31 000 | Hubkolbenverbrennungsmotoren mit Fremdzündung für Krafträder, mit einem Hubraum von 1 000 cm <sup>3</sup> oder weniger<br>darunter zum Absatz bestimmt                                  | St<br>St<br>1000 EUR | *<br>-<br>-       | -<br>-<br>-       | -<br>-<br>-       | -<br>-                            |
| 3091 32 001 | Hubkolbenverbrennungsmotoren mit Fremdzündung für Krafträder, mit einem Hubraum von mehr als 1 000 cm <sup>3</sup><br>- Rumpf- bzw. halbfertige Motoren<br>darunter zum Absatz bestimmt | St<br>St<br>1000 EUR | *<br>-<br>-       | -<br>-<br>-       | -<br>-<br>-       | -<br>-                            |
| 3091 32 005 | - fertige Motoren<br>darunter zum Absatz bestimmt   | St<br>St<br>1000 EUR | *<br>-<br>-       | .<br>.<br>.       | .<br>.<br>.       | 1<br>1                            |
| 3092 10 300 | Zweiräder u.a. Fahrräder (einschl. Lastendreirädern), ohne Motor<br>- Zweiräder u.a. Fahrräder (einschl. Lastendreirädern), ohne Kugellager   | St<br>1000 EUR       | .<br>.            | .<br>.            | .<br>.            | 2                                 |
| 3092 10 502 | - Zweiräder u.a. Fahrräder (einschl. Lastendreirädern), mit Kugellager<br>- - Mountain Bikes (einschl. All-Terrain-Bikes)   | St<br>1000 EUR       | 134 374<br>14 354 | 204 307<br>49 216 | 208 445<br>56 325 | 8                                 |
| 3092 10 504 | - - Touren-Räder  | St<br>1000 EUR       | 33 319<br>11 837  | 30 746<br>11 230  | 32 243<br>10 320  | 6                                 |
| 3092 10 505 | - - Sport-Räder   | St<br>1000 EUR       | 43 703<br>24 943  | 51 741<br>35 692  | 45 264<br>37 217  | 7                                 |
| 3092 10 509 | - - Andere Räder  | St<br>1000 EUR       | 124 080<br>34 233 | 87 323<br>31 217  | 125 813<br>41 718 | 6                                 |
| 3092 20 300 | Rollstühle u.a. Fahrzeuge für Kranke und Körperbehinderte<br>- ohne Vorrichtung zur mechanischen Fortbewegung   | St<br>1000 EUR       | 27 041<br>20 026  | 22 514<br>20 721  | 24 153<br>22 552  | 8                                 |
| 3092 20 900 | - mit Motor oder anderer Vorrichtung zur mechanischen Fortbewegung  | St<br>1000 EUR       | 10 331<br>20 683  | 9 916<br>19 943   | 11 038<br>23 753  | 9                                 |
| 3092 30 100 | Teile und Zubehör für Zweiräder u.a. Fahrräder, ohne Motor, sowie für Rollstühle u.a. Fahrzeuge für Behinderte<br>- Rahmen und Gabeln, für Fahrräder                                    | St<br>1000 EUR       | .<br>.            | .<br>.            | .<br>.            | 4                                 |
| 3092 30 300 | - Teile für Fahrradrahmen und -gabeln; Freilaufzahnkränze; teile für Bremsen (einschl. Bremsnaben), Pedale, Tretlager, Lenker, Gepäckträger, Ketten-schaltungen u.a. Fahrradteile       | 1000 EUR             | 15 732            | 20 422            | 17 581            | 12                                |

## 3 Produktion nach Güterarten - Deutschland

| Melde-Nr.   | Bezeichnung  | Einheit        | 2. Vj 2015        | 1. Vj 2016        | 2. Vj 2016        | 2. Vj 2016 Anzahl der Unternehmen |
|-------------|--|----------------|-------------------|-------------------|-------------------|-----------------------------------|
| 1           | 2  | 3              | 4                 | 5                 | 6                 | 7                                 |
| 3092 30 700 | - Teile und Zubehör für Rollstühle u.a. Fahrzeuge für Kranke und Körperbehinderte  | 1000 EUR       | 29 341            | 28 391            | 32 642            | 22                                |
| 3092 30 900 | - Andere Teile und Zubehör für Zweiräder u.a. Fahrräder, ohne Motor, z.B. Felgen, Speichen, Sättel, Lenker   | 1000 EUR       | 18 445            | 23 846            | 20 348            | 12                                |
| 3092 40 300 | Kinderwagen und Teile dafür<br>- Kinderwagen   | St<br>1000 EUR | 31 042<br>9 793   | 33 465<br>11 121  | 38 520<br>11 186  | 4                                 |
| 3092 40 500 | - Teile für Kinderwagen  | 1000 EUR       | 1 515             | 1 766             | 1 794             | 4                                 |
| 3099 10 001 | Fahrzeuge, a.n.g. (z.B. Schubkarren, einrädige Handtransportfahrzeuge, Gespannfahrzeuge für Tiere)<br>- Einrädige Handtransportgeräte (z.B. Schubkarren) | St<br>1000 EUR | 46 220<br>2 444   | 49 955<br>2 478   | 65 977<br>3 226   | 3                                 |
| 3099 10 003 | - Zweirädige Handtransportgeräte (z.B. Sack-, Stech- und Fasskarren)   | St<br>1000 EUR | 75 618<br>4 263   | 73 143<br>4 248   | 69 847<br>4 500   | 13                                |
| 3099 10 004 | - Drei- und mehrrädige Handtransportgeräte bis 1 t Traglast  | St<br>1000 EUR | 266 853<br>45 149 | 236 561<br>42 720 | 265 014<br>47 503 | 28                                |
| 3099 10 009 | - Andere Fahrzeuge (z.B. drei- und mehrrädige Handtransportgeräte über 1 t Traglast, Kutschen, Sulkis u.a. Gespannfahrzeuge für Tiere)                   | St<br>1000 EUR | .                 | 3 373             | .                 | 6                                 |
| 3099 99 000 | Veredlung von Erzeugnissen dieser Güterabteilung   | 1000 EUR       | 1 076             | 1 017             | 1 221             | 5                                 |
|             |  |                | .                 | .                 | .                 |                                   |

## 3 Produktion nach Güterarten - Deutschland

| Melde-Nr.   | Bezeichnung  | Einheit        | 2. Vj 2015         | 1. Vj 2016         | 2. Vj 2016         | 2. Vj 2016 Anzahl der Unternehmen |
|-------------|--|----------------|--------------------|--------------------|--------------------|-----------------------------------|
| 1           | 2  | 3              | 4                  | 5                  | 6                  | 7                                 |
|             | Möbel  |                |                    |                    |                    |                                   |
|             | Sitzmöbel und Teile dafür; Teile für Möbel   |                |                    |                    |                    |                                   |
|             | Sitzmöbel und Teile dafür  |                |                    |                    |                    |                                   |
|             | Sitzmöbel, vorwiegend mit Gestell aus Metall   |                |                    |                    |                    |                                   |
|             | - Drehstühle mit verstellbarer Sitzhöhe  |                |                    |                    |                    |                                   |
| 3100 11 550 | - - gepolstert, mit Rückenlehne und mit Rollen oder Gleitern                           | St<br>1000 EUR | 414 413<br>86 407  | 489 982<br>101 080 | 458 399<br>95 270  | 33                                |
| 3100 11 590 | - - Andere Drehstühle mit verstellbarer Sitzhöhe                                       | St<br>1000 EUR | .<br>26 984        | .<br>.             | .<br>.             | 9                                 |
|             | - Gepolsterte Sitzmöbel, mit Gestell aus Metall  |                |                    |                    |                    |                                   |
| 3100 11 705 | - - für Büros  | St<br>1000 EUR | 285 730<br>38 235  | 288 920<br>37 530  | 300 261<br>41 561  | 22                                |
| 3100 11 709 | - - Andere gepolsterte Sitzmöbel, mit Gestell aus Metall                               | St<br>1000 EUR | 361 091<br>21 443  | 390 246<br>24 415  | 386 429<br>23 318  | 26                                |
|             | - Nicht gepolsterte Sitzmöbel, mit Gestell aus Metall                                  |                |                    |                    |                    |                                   |
| 3100 11 903 | - - Schulsitzmöbel (ohne Reihengestühl)  | St<br>1000 EUR | 208 640<br>7 946   | 215 825<br>9 091   | 285 086<br>10 781  | 9                                 |
| 3100 11 909 | - - Andere Sitzmöbel, mit Gestell aus Metall   | St<br>1000 EUR | 352 434<br>38 823  | 370 908<br>40 689  | 401 127<br>43 410  | 43                                |
|             | Sitzmöbel, vorwiegend mit Gestell aus Holz, Stuhlrohr, Korbweiden, Bambus o.ä. Stoffen |                |                    |                    |                    |                                   |
| 3100 12 100 | - In Liegen umwandelbare Sitzmöbel (ohne Gartenmöbel und Campingausstattungen)         | St<br>1000 EUR | 217 233<br>85 715  | 300 811<br>92 061  | 313 353<br>89 331  | 38                                |
| 3100 12 300 | - Sitzmöbel aus Stuhlrohr, Korbweiden, Bambus o.ä. Stoffen                             | St<br>1000 EUR | .<br>.             | .<br>.             | .<br>.             | 2                                 |
|             | - Gepolsterte Sitzmöbel, mit Gestell aus Holz  |                |                    |                    |                    |                                   |
| 3100 12 501 | - - für Büros  | St<br>1000 EUR | .<br>1 094         | .<br>.             | .<br>.             | 2                                 |
| 3100 12 503 | - - Sessel (auch einsitzige gepolsterte Anbauelemente)                                 | St<br>1000 EUR | 283 643<br>130 126 | 301 366<br>132 772 | 292 340<br>135 034 | 57                                |
| 3100 12 509 | - - Andere gepolsterte Sitzmöbel, mit Gestell aus Holz (ohne Sessel)                   | St<br>1000 EUR | 186 328<br>77 770  | 191 002<br>82 372  | 187 935<br>83 004  | 62                                |
|             | - Nicht gepolsterte Sitzmöbel, mit Gestell aus Holz                                    |                |                    |                    |                    |                                   |
| 3100 12 905 | - - Gartenstühle und Gartenbänke   | St<br>1000 EUR | .<br>1 164         | .<br>374           | .<br>1 131         | 4                                 |
| 3100 12 907 | - - Schulsitzmöbel (ohne Reihengestühl)  | St<br>1000 EUR | .<br>.             | .<br>.             | .<br>.             | 2                                 |
| 3100 12 909 | - - Andere nicht gepolsterte Sitzmöbel, mit Gestell aus Holz                           | St<br>1000 EUR | 19 608<br>2 937    | 19 064<br>2 833    | 16 665<br>2 598    | 27                                |
| 3100 13 000 | Gartenmöbel aus Kunststoff, andere Sitzmöbel, a.n.g.                                   | St<br>1000 EUR | .<br>.             | .<br>1 392         | 41 580<br>1 686    | 5                                 |
|             | Teile für Sitzmöbel  |                |                    |                    |                    |                                   |
| 3100 14 001 | - aus Holz   | 1000 EUR       | 14 446             | 14 752             | 14 564             | 35                                |
| 3100 14 003 | - aus Metall   | 1000 EUR       | 120 601            | 121 954            | 124 745            | 25                                |
| 3100 14 405 | - aus Kunststoff   | 1000 EUR       | 88 635             | 69 102             | 67 817             | 29                                |
| 3100 14 409 | - aus anderen Stoffen  | 1000 EUR       | 32 073             | 53 033             | 51 193             | 20                                |
|             | Teile für Möbel (ohne solche für Sitzmöbel)  |                |                    |                    |                    |                                   |
| 3100 20 300 | - aus Metall   | 1000 EUR       | 131 673            | 138 615            | 141 307            | 72                                |
| 3100 20 500 | - aus Holz   | 1000 EUR       | 234 205            | 239 996            | 251 707            | 141                               |
|             | - aus anderen Stoffen  |                |                    |                    |                    |                                   |
| 3100 20 905 | - - aus Kunststoff   | 1000 EUR       | 69 312             | 74 419             | 75 671             | 44                                |
| 3100 20 909 | - - aus anderen Stoffen  | 1000 EUR       | 8 489              | 7 082              | 7 997              | 15                                |
| 3100 91 000 | Polsterung von Sitzmöbeln  | 1000 EUR       | 10 981             | 12 413             | 13 617             | 20                                |
|             | Büromöbel, Ladenmöbel aus Holz   |                |                    |                    |                    |                                   |
|             | Büromöbel aus Metall und Holz;   |                |                    |                    |                    |                                   |
|             | Ladenmöbel aus Holz  |                |                    |                    |                    |                                   |
|             | Büromöbel aus Metall   |                |                    |                    |                    |                                   |
| 3101 11 100 | - Zeichentische  | St<br>1000 EUR | -<br>-             | -<br>-             | -<br>-             | -                                 |

## 3 Produktion nach Güterarten - Deutschland

| Melde-Nr.   | Bezeichnung  | Einheit        | 2. Vj 2015             | 1. Vj 2016             | 2. Vj 2016             | 2. Vj 2016 Anzahl der Unternehmen |
|-------------|--|----------------|------------------------|------------------------|------------------------|-----------------------------------|
| 1           | 2  | 3              | 4                      | 5                      | 6                      | 7                                 |
| 3101 11 401 | - Metallbüromöbel mit einer Höhe von 80 cm oder weniger<br>- - Metallschreibtische   | St<br>1000 EUR | 62 369<br>21 776       | 65 846<br>24 787       | 65 614<br>25 070       | 16                                |
| 3101 11 403 | - - Andere Metalltische  | St<br>1000 EUR | 36 867<br>7 407        | 44 014<br>8 489        | 38 166<br>7 683        | 12                                |
| 3101 11 409 | - - Regale und andere Möbel  | St<br>1000 EUR | 103 160<br>4 706       | 95 463<br>4 179        | .<br>3 768             | 12                                |
| 3101 11 703 | - Metallmöbel mit einer Höhe von mehr als 80 cm<br>- - Metallschränke mit Türen oder Rollläden                                       | St<br>1000 EUR | 54 083<br>28 402       | 53 398<br>7 754        | 55 450<br>8 022        | 11                                |
| 3101 11 705 | - - Karteischränke u.a. Schränke mit Schubladen  | St<br>1000 EUR | 17 135<br>7 445        | 24 551<br>8 545        | 20 322<br>8 029        | 6                                 |
| 3101 11 709 | - - Andere Metallmöbel für Büros, mit einer Höhe von mehr als 80 cm (einschl. raumteilende Möbelemente)                              | St<br>1000 EUR | 116 515<br>43 674      | 83 794<br>36 002       | 99 940<br>42 844       | 15                                |
| 3101 12 001 | Holzmöbel für Büros<br>- Holzschreibtische mit einer Höhe von 80 cm oder weniger   | St<br>1000 EUR | 354 789<br>86 658      | 455 694<br>103 653     | 492 248<br>105 576     | 68                                |
| 3101 12 003 | - Andere Holztische, mit einer Höhe von 80 cm oder weniger   | St<br>1000 EUR | 55 926<br>15 673       | 72 829<br>18 617       | 62 441<br>17 134       | 29                                |
| 3101 12 004 | - Holzschränke, Regale u.a. Holzmöbel für Büros, mit einer Höhe von 80 cm oder weniger   | St<br>1000 EUR | 390 429<br>47 914      | 422 224<br>54 311      | 362 713<br>48 974      | 58                                |
| 3101 12 006 | - - Andere Holzmöbel für Büros mit einer Höhe von mehr als 80 cm<br>- - Raumteilende Möbelemente (kombinierte Systemschränkelemente) | St<br>1000 EUR | 55 506<br>13 598       | 57 564<br>14 656       | 62 435<br>16 318       | 48                                |
| 3101 12 007 | - - Holzschränke und -regale   | St<br>1000 EUR | 247 262<br>55 754      | 229 388<br>55 669      | 237 059<br>57 089      | 74                                |
| 3101 12 008 | - - Andere kombinierbare Elemente  | St<br>1000 EUR | 13 757<br>4 129        | 19 675<br>5 826        | 27 963<br>6 022        | 24                                |
| 3101 12 009 | - - Andere Holzmöbel für Büros   | St<br>1000 EUR | 28 028<br>9 903        | 42 490<br>10 726       | 46 593<br>12 489       | 50                                |
| 3101 13 000 | Ladenmöbel aus Holz  | St<br>1000 EUR | 221 470<br>296 916     | 209 144<br>259 256     | 228 499<br>295 958     | 226                               |
| 3102 10 001 | Küchenmöbel aus Holz<br>- Einbauküchenelemente   | St<br>1000 EUR | 8 269 535<br>1 052 837 | 7 686 616<br>1 012 371 | 8 667 002<br>1 174 019 | 133                               |
| 3102 10 009 | - Andere Holzmöbel für Küchen (z.B. Küchen-, Gaststätten-, Kantinen-, Spültische)  | St<br>1000 EUR | 190 960<br>36 820      | 169 951<br>31 393      | 183 190<br>36 421      | 27                                |
| 3103 11 005 | Matratzen<br>Sprungrahmen, Auflegematratzen<br>Sprungrahmen<br>- mit Federung  | St<br>1000 EUR | 153 889<br>8 165       | 233 614<br>8 993       | 164 091<br>7 590       | 6                                 |
| 3103 11 009 | - Andere Sprungrahmen  | St<br>1000 EUR | 841 425<br>40 111      | 904 586<br>42 732      | 727 789<br>35 024      | 21                                |
| 3103 12 300 | Auflegematratzen<br>- aus Zellkautschuk, auch überzogen (Latex)  | St<br>1000 EUR | 24 040<br>4 594        | 21 038<br>4 453        | 21 628<br>4 152        | 15                                |
| 3103 12 500 | - aus Zellkunststoff, auch überzogen (Polyurethan)   | St<br>1000 EUR | 657 428<br>65 692      | 926 805<br>84 187      | 759 751<br>69 351      | 38                                |
| 3103 12 700 | - aus anderen Stoffen mit Federkern  | St<br>1000 EUR | 543 973<br>54 823      | 679 361<br>67 741      | 462 606<br>54 165      | 24                                |
| 3103 12 900 | - Andere Auflegematratzen aus anderen Stoffen (einschl. Wollmatratzen)   | St<br>1000 EUR | 77 985<br>4 520        | 77 894<br>5 424        | 80 429<br>5 661        | 11                                |
| 3109 11 001 | Sonstige Möbel<br>Metallmöbel, a.n.g. (ohne Büromöbel)<br>- Schulmöbel (ohne Sitzmöbel)  | St<br>1000 EUR | 85 844<br>7 370        | 93 622<br>7 876        | 108 496<br>9 319       | 8                                 |
| 3109 11 002 | - Wohnmöbel  | St<br>1000 EUR | 112 017<br>12 991      | 174 120<br>16 438      | 105 173<br>12 307      | 10                                |
| 3109 11 003 | - Bettstellen  | St<br>1000 EUR | .<br>.                 | 23 481<br>.            | 20 725<br>.            | 4                                 |

## 3 Produktion nach Güterarten - Deutschland

| Melde-Nr.   | Bezeichnung  | Einheit        | 2. Vj 2015           | 1. Vj 2016           | 2. Vj 2016           | 2. Vj 2016 Anzahl der Unternehmen |
|-------------|--|----------------|----------------------|----------------------|----------------------|-----------------------------------|
| 1           | 2  | 3              | 4                    | 5                    | 6                    | 7                                 |
| 3109 11 005 | - Spezialmöbel für Läden   | St<br>1000 EUR | 1 413 601<br>78 452  | 1 442 469<br>74 983  | 1 230 948<br>77 504  | 40                                |
| 3109 11 007 | - Möbel und Spezialeinrichtungen für Laboratorien (z.B. Tische, Schränke, Trennwände, Abzughauben, Spüleinrichtungen)                  | St<br>1000 EUR | 68 114<br>23 090     | 55 483<br>22 798     | 75 174<br>28 564     | 16                                |
| 3109 11 009 | - Andere Metallmöbel, a.n.g.<br>Schlaf-, Ess- und Wohnzimmermöbel, aus Holz  | St<br>1000 EUR | 1 865 469<br>180 512 | 2 029 777<br>190 897 | 2 034 358<br>186 832 | 93                                |
| 3109 12 303 | - - - Liegen (auch sog. französische Betten)   | St<br>1000 EUR | 129 950<br>56 575    | 155 654<br>64 763    | 125 068<br>58 422    | 24                                |
| 3109 12 305 | - - - Andere Betten  | St<br>1000 EUR | 207 972<br>34 226    | 251 680<br>39 342    | 202 357<br>34 050    | 57                                |
| 3109 12 307 | - - - Schlafzimmerschränke   | St<br>1000 EUR | 1 004 127<br>150 799 | 1 265 735<br>174 476 | 1 135 958<br>165 830 | 82                                |
| 3109 12 309 | - - - Andere Schlafzimmermöbel (z.B. Frisierkommoden, Nachttische)   | St<br>1000 EUR | 1 675 349<br>82 834  | 2 031 879<br>90 278  | 1 859 738<br>84 927  | 50                                |
| 3109 12 501 | - Ess- und Wohnzimmermöbel<br>- - Wohn- und Esszimmertische  | St<br>1000 EUR | 74 085<br>20 287     | 93 329<br>23 029     | 85 891<br>23 935     | 42                                |
| 3109 12 503 | - - Andere Tische (Kleintische)  | St<br>1000 EUR | 31 617<br>3 018      | 35 864<br>3 483      | 32 139<br>3 237      | 22                                |
| 3109 12 505 | - - Wohnzimmerschränke, Bücherschränke   | St<br>1000 EUR | 63 284<br>24 195     | 56 005<br>25 147     | 62 790<br>27 834     | 49                                |
| 3109 12 506 | - - Schrankwände (auch als Raumteiler)   | St<br>1000 EUR | 115 913<br>60 761    | 118 987<br>57 431    | 110 507<br>60 628    | 53                                |
| 3109 12 509 | - - Andere Ess- und Wohnzimmermöbel (z.B. Sideboards)  | St<br>1000 EUR | 1 570 821<br>83 819  | 1 768 205<br>93 780  | 1 664 554<br>88 012  | 59                                |
| 3109 13 001 | Holzmöbel, a.n.g.<br>- Badezimmermöbel   | St<br>1000 EUR | 764 457<br>94 812    | 928 531<br>103 667   | 810 365<br>104 785   | 56                                |
| 3109 13 003 | - Gartenmöbel  | St<br>1000 EUR | 3 094<br>683         | 1 084<br>286         | 2 049<br>724         | 6                                 |
| 3109 13 005 | - Garderobenmöbel, Schuhschränke, Schuhregale  | St<br>1000 EUR | 168 955<br>17 511    | 263 960<br>28 318    | 216 852<br>23 256    | 45                                |
| 3109 13 007 | - Schulmöbel (ohne Sitzmöbel)  | St<br>1000 EUR | 64 411<br>18 345     | 69 710<br>19 369     | 67 104<br>19 263     | 11                                |
| 3109 13 008 | - Möbel für Laboratorien aus Holz (z.B. Tische, Schränke, Trennwände)  | St<br>1000 EUR | 46 876<br>59 123     | 38 390<br>43 869     | 43 843<br>60 032     | 18                                |
| 3109 13 009 | - Andere Holzmöbel, a.n.g.<br>Kunststoffmöbel; Möbel aus anderen Stoffen (einschl. Stuhlrohr, Korbweide u.ä. Stoffen) (ohne Sitzmöbel) | St<br>1000 EUR | 1 431 920<br>66 391  | 1 540 690<br>57 860  | 1 758 813<br>63 596  | 90                                |
| 3109 14 303 | - - Kunststoffmöbel<br>- - - Badezimmermöbel   | St<br>1000 EUR | .                    | .                    | .                    | 5                                 |
| 3109 14 305 | - - Gartenmöbel  | St<br>1000 EUR | 175 164<br>9 302     | 173 787<br>9 246     | 106 482<br>6 515     | 5                                 |
| 3109 14 309 | - - Andere Kunststoffmöbel   | St<br>1000 EUR | 123 419<br>4 982     | .                    | .                    | 13                                |
| 3109 14 500 | - Möbel aus anderen Stoffen (einschl. Stuhlrohr, Korbweide, Bambus o.ä. Stoffen)   | St<br>1000 EUR | 11 460<br>4 443      | 12 153<br>6 920      | 11 720<br>5 256      | 10                                |
| 3199 99 000 | Veredlung von neuen Möbeln (ohne Polsterung von Sitzmöbeln)  | 1000 EUR       | 1 665                | 1 713                | 1 907                | 14                                |

## 3 Produktion nach Güterarten - Deutschland

| Melde-Nr.   | Bezeichnung   | Einheit        | 2. Vj 2015         | 1. Vj 2016         | 2. Vj 2016          | 2. Vj 2016 Anzahl der Unternehmen |
|-------------|---|----------------|--------------------|--------------------|---------------------|-----------------------------------|
| 1           | 2   | 3              | 4                  | 5                  | 6                   | 7                                 |
|             | Waren a.n.g.<br>Münzen, Schmuck und ähnliche Erzeugnisse  |                |                    |                    |                     |                                   |
| 3211 10 000 | Münzen  | kg<br>1000 EUR | 1 210 389<br>9 408 | 1 012 961<br>8 555 | 1 287 907<br>10 462 | 11                                |
| 3212 11 000 | Schmuck, Gold- und Silberschmiedewaren (ohne Fantasieschmuck)<br>Bearbeitete (nicht nur roh gesägt oder grob geformt), jedoch nicht aufgereichte, montierte oder gefasste Zuchtperlen, Diamanten, Edelsteine, synthetische oder rekonstituierte Steine  | 1000 EUR       | 14 139             | 17 303             | 13 193              | 6                                 |
| 3212 12 000 | Bearbeitete Industriediamanten; Staub und Pulver von Edelsteinen, Schmucksteinen, synthetischen Edelsteinen oder Schmucksteinen   | 1000 EUR       | -                  | -                  | -                   |                                   |
| 3212 13 301 | Schmuckwaren, Gold- und Silberschmiedewaren, Teile dafür<br>- Schmuckwaren und Teile dafür, aus Edelmetallen oder Edelmetallplattierungen<br>- - aus Silber, auch mit anderen Edelmetallen überzogen oder plattiert   | 1000 EUR       | 10 115             | 9 334              | 9 853               | 21                                |
| 3212 13 303 | - - aus Gold, auch mit anderen Edelmetallen überzogen oder plattiert  | 1000 EUR       | 81 116             | 65 737             | 78 344              | 40                                |
| 3212 13 305 | - - aus Platin oder Platinbeimetalen, auch mit anderen Edelmetallen überzogen oder plattiert  | 1000 EUR       | 4 689              | 4 674              | 5 385               | 15                                |
| 3212 13 307 | - - aus Edelmetallplattierungen auf unedlen Metallen  | 1000 EUR       | 5 371              | 4 314              | 3 211               | 8                                 |
| 3212 13 513 | - Gold- und Silberschmiedewaren aus Silber, aus anderen Edelmetallen und aus Edelmetallplattierungen auf unedlen Metallen<br>- - aus Silber, auch mit anderen Edelmetallen überzogen oder plattiert<br>- - - Essbestecke u.a. Tischgeräte (z.B. Schöpfkellen, Schaumkellen, Tortenheber etc.)                   | 1000 EUR       | 1 137              | .                  | 1 132               | 3                                 |
| 3212 13 515 | - - - Tafelgeschirr u.ä. Tischgeschirr (z.B. Schalen, Platten etc.)   | 1000 EUR       | .                  | 530                | 615                 | 3                                 |
| 3212 13 517 | - - - Andere Silberschmiedewaren und Teile dafür  | 1000 EUR       | .                  | .                  | .                   | 2                                 |
| 3212 13 530 | - - aus anderen Edelmetallen, auch mit Edelmetallen überzogen oder plattiert  | 1000 EUR       | 4 101              | 3 989              | 3 633               | 5                                 |
| 3212 13 550 | - - aus Edelmetallplattierungen auf unedlen Metallen (z.B. Essbestecke, Tafelgeschirr u.ä. Tischgeräte)   | 1000 EUR       | 1 612              | 1 848              | 1 774               | 5                                 |
| 3212 13 800 | Umarbeitung von Edelsteinen und Schmuck   | 1000 EUR       | -                  | -                  | -                   |                                   |
| 3212 14 000 | Andere Waren aus Edelmetallen oder -plattierungen; Waren aus Perlen, Edelsteinen, Schmucksteinen, synthetischen oder rekonstituierten Steinen   | 1000 EUR       | 22 235             | .                  | .                   | 6                                 |
| 3213 10 003 | Fantasieschmuck<br>- Uhrarmbänder und anderer Fantasieschmuck, aus unedlen Metallen, auch versilbert, vergoldet oder platiniiert, Imitationsschmuck u.ä.<br>- - Uhrarmbänder und Teile dafür, aus unedlen Metallen, auch vergoldet oder versilbert sowie Fantasieschmuck versilbert, vergoldet oder platiniiert | 1000 EUR       | .                  | .                  | .                   | 2                                 |
| 3213 10 008 | - - Anderer Fantasieschmuck, a.n.g.   | 1000 EUR       | .                  | .                  | .                   | 13                                |
| 3220 11 100 | Musikinstrumente<br>Musikinstrumente und Teile dafür<br>Klaviere u.a. Saiteninstrumente mit Klaviatur<br>- Klaviere mit aufrecht stehendem Rahmen   | St<br>1000 EUR | 859<br>6 766       | 892<br>6 781       | 964<br>7 378        | 10                                |
| 3220 11 300 | - Flügel  | St<br>1000 EUR | 474<br>19 213      | 408<br>16 616      | 432<br>18 050       | 10                                |



## 3 Produktion nach Güterarten - Deutschland

| Melde-Nr.   | Bezeichnung  | Einheit          | 2. Vj 2015       | 1. Vj 2016       | 2. Vj 2016       | 2. Vj 2016 Anzahl der Unternehmen |
|-------------|--|------------------|------------------|------------------|------------------|-----------------------------------|
| 1           | 2  | 3                | 4                | 5                | 6                | 7                                 |
| 3220 11 500 | - Cembali u.a. Saiteninstrumente mit Klaviatur   | St<br>1000 EUR   | -                | -                | -                | -                                 |
| 3220 12 000 | Streichinstrumente, Gitarren, andere Saiteninstrumente (ohne Saiteninstrumente mit Klaviatur)  | St<br>1000 EUR   | .                | .                | .                | 1                                 |
| 3220 13 100 | Orgeln, Harmonien u.ä. Musikinstrumente mit Klaviatur; Akkordeons u.ä.; Mundharmonikas; Blasinstrumente  | St<br>1000 EUR   | .                | .                | 7                | 5                                 |
| 3220 13 400 | - Orgeln (mit Pfeifen und Klaviatur); Harmonien u.ä. Musikinstrumente mit Klaviatur und durchschlagenden Metallzungen  | St<br>1000 EUR   | 1 305            | 519              | 5 388            | 2                                 |
| 3220 13 701 | - Akkordeons u.ä. Musikinstrumente; Mundharmonikas   | St<br>1000 EUR   | 3 973            | .                | .                | 3                                 |
| 3220 13 702 | - Blechblasinstrumente u.a. Blasinstrumente  | St<br>1000 EUR   | 883<br>836       | 1 070            | 1 299<br>1 263   | 4                                 |
| 3220 13 703 | - - Trompeten, Kornette, Flügelhörner  | St<br>1000 EUR   | 1 099<br>3 282   | 1 201<br>3 566   | 1 268<br>3 535   | 2                                 |
| 3220 13 704 | - - Waldhörner, Tenorhörner, Baritonhörner, Althörner  | St<br>1000 EUR   | 436<br>1 899     | .                | .                | 4                                 |
| 3220 13 706 | - - Tuben  | St<br>1000 EUR   | 559<br>512       | 629<br>626       | 765<br>700       | 3                                 |
| 3220 13 707 | - - Andere Blechblasinstrumente, z.B. Posaunen   | St<br>1000 EUR   | 2 016            | 1 878            | 1 900            | 4                                 |
| 3220 13 708 | - - Andere Blasinstrumente   | St<br>1000 EUR   | 502<br>1 934     | 446<br>2 189     | 463<br>2 485     | 3                                 |
| 3220 13 709 | - - Blockflöten  | St<br>1000 EUR   | .                | .                | .                | 2                                 |
| 3220 14 000 | - - Fagotte, Oboen   | St<br>1000 EUR   | .                | .                | .                | 2                                 |
| 3220 15 100 | - - Klarinetten, Saxophone   | St<br>1000 EUR   | .                | .                | .                | 2                                 |
| 3220 15 300 | - - Andere Blasinstrumente, a.n.g.   | St<br>1000 EUR   | .                | .                | .                | 2                                 |
| 3220 20 001 | Musikinstrumente, bei denen der Ton elektrisch erzeugt wird oder elektrisch verstärkt werden muss (ohne Schlaginstrumente)   | St<br>1000 EUR   | .                | .                | .                | 2                                 |
| 3220 20 002 | Schlaginstrumente; andere Musikinstrumente, a.n.g.   | St<br>1000 EUR   | .                | .                | .                | 2                                 |
| 3220 20 003 | - Schlaginstrumente (z.B. Trommeln, Xylophone, Becken, Kastagnetten und Maracas)   | St<br>1000 EUR   | 179 875<br>4 287 | 153 817<br>4 045 | 197 167<br>4 755 | 5                                 |
| 3220 20 005 | - Spieldosen, Orchestrinen, Drehorgeln u.a. Musikinstrumente, a.n.g.; Lockpfeifen aller Art; Signalpfeifen, -hörner u.a. Mundblasinstrumente zu Ruf- oder Signalzwecken) | St<br>1000 EUR   | .                | .                | .                | 1                                 |
| 3220 20 007 | Metronome, Stimmgabeln, Stimpfpfeifen; Musikwerke für Spieldosen; Musiksaiten  | St<br>1000 EUR   | .                | .                | .                | 2                                 |
| 3220 20 009 | Teile und Zubehör für Musikinstrumente   | St<br>1000 EUR   | .                | .                | .                | 2                                 |
| 3230 11 310 | - für Klaviere   | 1000 EUR         | 5 811            | 6 166            | 6 445            | 7                                 |
| 3230 11 370 | - für Orgeln, Harmonien und ähnliche   | 1000 EUR         | 4 196            | 3 143            | 3 292            | 4                                 |
| 3230 11 370 | - für elektrische Musikinstrumente   | 1000 EUR         | .                | .                | .                | 1                                 |
| 3230 11 370 | - für Saiteninstrumente  | 1000 EUR         | 3 029            | 2 906            | 3 252            | 7                                 |
| 3230 11 370 | - für Blasinstrumente  | 1000 EUR         | 1 005            | 1 225            | 1 294            | 9                                 |
| 3230 11 370 | - für andere Musikinstrumente  | 1000 EUR         | 8 438            | 9 431            | 9 052            | 7                                 |
| 3230 11 310 | Sportgeräte  | Paar<br>1000 EUR | .                | .                | .                | 1                                 |
| 3230 11 370 | Ski und Skiausrüstungen für den Wintersport, außer Schuhen; Schlitt- und Rollschuhe; Teile dafür   | 1000 EUR         | .                | .                | .                | 2                                 |
| 3230 11 370 | - Ski, Skibindungen u.a. Skiausrüstungen   | 1000 EUR         | .                | .                | .                | 2                                 |

## 3 Produktion nach Güterarten - Deutschland

| Melde-Nr.   | Bezeichnung  | Einheit          | 2. Vj 2015        | 1. Vj 2016        | 2. Vj 2016        | 2. Vj 2016 Anzahl der Unternehmen |
|-------------|--|------------------|-------------------|-------------------|-------------------|-----------------------------------|
| 1           | 2  | 3                | 4                 | 5                 | 6                 | 7                                 |
| 3230 11 500 | - Schlittschuhe und Rollschuhe (einschl. Stiefel mit fest angebrachten Rollschuhen), Teile und Zubehör dafür   | 1000 EUR         | -                 | -                 | -                 |                                   |
| 3230 12 000 | Skischuhe für den Wintersport  | Paar<br>1000 EUR | .                 | .                 | .                 | 1                                 |
| 3230 13 000 | Wasserski, Surfbretter, Windsurfer u.a. Ausrüstungen, für den Wassersport  | 1000 EUR         | .                 | .                 | .                 | 1                                 |
| 3230 14 003 | Geräte und Ausrüstungsgegenstände für Turnhallen, Fitnessstudios sowie Leicht- und Schwerathletik - für Turnhallen und Fitnessstudios  | 1000 EUR         | 30 393            | 27 844            | 28 082            | 22                                |
| 3230 14 005 | - für Leicht- oder Schwerathletik  | 1000 EUR         | 5 957             | 5 401             | 5 839             | 6                                 |
| 3230 15 100 | Spezialsporthandschuhe; Ball- und Freiluftsportgeräte, a.n.g.; Schwimm- und Planschbecken - Spezialsporthandschuhe aus Leder oder rekonstituiertem Leder   | Paar<br>1000 EUR | -                 | -                 | -                 | -                                 |
| 3230 15 300 | - Golfschläger u.a. Golfausrüstungen   | 1000 EUR         | -                 | -                 | -                 |                                   |
| 3230 15 500 | - Geräte und Ausrüstungen für Tischtennis  | 1000 EUR         | .                 | .                 | .                 | 2                                 |
| 3230 15 600 | - Tennisschläger, Federball- o.ä. Schläger, auch ohne Bespannung   | St<br>1000 EUR   | -                 | -                 | -                 | -                                 |
| 3230 15 800 | - Bälle (ohne Golf- und Tischtennisbälle)  | St<br>1000 EUR   | .                 | .                 | .                 | 2                                 |
| 3230 15 903 | - - Andere Geräte und Ausrüstungsgegenstände, für andere Sportarten oder Freiluftspiele - - Schaukeln und Rutschen u.a. Spielplatzgeräte   | 1000 EUR         | 50 665            | 44 517            | 62 088            | 41                                |
| 3230 15 909 | - - Andere Geräte und Ausrüstungsgegenstände, für andere Sportarten oder Freiluftspiele, a.n.g. Angelruten u.a. Angelgerät; andere Ausrüstungsgegenstände für Jagd oder Sportfischerei, a.n.g.         | 1000 EUR         | 33 567            | 30 226            | 37 714            | 20                                |
| 3230 16 003 | - Angelruten, Angelhaken und Angelrollen   | 1000 EUR         | .                 | .                 | .                 | 2                                 |
| 3230 16 005 | - Anderes Angelgerät (z.B. Handnetze zum Landen von Fischen, Schmetterlingsnetze), Lockgeräte (ohne Lockpfeifen) u.ä. Jagdgeräte   | 1000 EUR         | .                 | .                 | .                 | 1                                 |
| 3240 11 000 | Spielwaren Puppen; Spielzeug, Tiere oder nichtmenschliche Wesen darstellend; Teile und Zubehör für Puppen Puppen, nur Nachbildungen von Menschen darstellend   | St<br>1000 EUR   | .                 | .                 | 453               | 3                                 |
| 3240 12 001 | Spielzeug, Tiere oder nichtmenschliche Wesen darstellend - Füllmaterial enthaltend   | St<br>1000 EUR   | 759 423<br>10 839 | 756 779<br>12 089 | 628 543<br>10 757 | 4                                 |
| 3240 12 003 | - aus Holz, Kunststoff und aus anderen Stoffen - - aus Holz  | St<br>1000 EUR   | .                 | .                 | .                 | 2                                 |
| 3240 12 009 | - - aus Kunststoff und aus anderen Stoffen   | St<br>1000 EUR   | .                 | .                 | .                 | 2                                 |
| 3240 13 000 | Teile und Zubehör für Puppen (einschl. Bekleidung und Bekleidungszubehör, Schuhen und Kopfbedeckungen)   | 1000 EUR         | .                 | .                 | .                 | 4                                 |
| 3240 20 003 | Elektrische Eisenbahnen (einschl. Zubehör); maßstabgetreu verkleinerte Modelle zum Zusammenbauen, Bausätze und Baukastenspielzeug - Elektrische Eisenbahnen (einschl. Schienen, Signalen u.a. Zubehör) | 1000 EUR         | 31 963            | 29 977            | 29 694            | 12                                |
| 3240 20 005 | - Maßstabgetreu verkleinerte Modelle zum Zusammenbauen, auch mit Antrieb   | St<br>1000 EUR   | 618 554<br>3 921  | 869 282<br>5 076  | 734 519<br>4 535  | 5                                 |
| 3240 20 008 | - Andere Bausätze und Baukastenspielzeug - - aus Kunststoff  | St<br>1000 EUR   | .                 | .                 | .                 | 4                                 |
| 3240 20 009 | - aus anderen Stoffen (einschl. aus Holz)  | St<br>1000 EUR   | .                 | .                 | .                 | 3                                 |

## 3 Produktion nach Güterarten - Deutschland

| Melde-Nr.   | Bezeichnung  | Einheit             | 2. Vj 2015         | 1. Vj 2016         | 2. Vj 2016         | 2. Vj 2016 Anzahl der Unternehmen |
|-------------|--|---------------------|--------------------|--------------------|--------------------|-----------------------------------|
| 1           | 2  | 3                   | 4                  | 5                  | 6                  | 7                                 |
| 3240 31 000 | Anderes Spielzeug (einschl. Musikspielzeuginstrumenten) Puppenwagen, Spielfahrzeuge, zum Besteigen und Fortbewegen durch Kinder geeignet   | St<br>1000 EUR      | 465 811<br>18 759  | 513 301<br>20 855  | 439 878<br>18 080  | 8                                 |
| 3240 32 000 | Puzzles  | St<br>1000 EUR      | .                  | .                  | .                  | 1                                 |
| 3240 39 200 | Anderes Spielzeug, a.n.g. - Musikspielzeuginstr. u. -geräte; Spielzeug, aufgemacht in Zusammenstell. od. Aufmachungen (ausgenommen elektr. Eisenbahnen, maßstabgetreu verkleinerte Modelle zum Zusammenbauen, Bausätze u. Baukastenspielzeug sowie Puzzles); Spielzeug u. Modelle, mit eingebautem Motor; Spielzeugwaffen          | St<br>1000 EUR      | .                  | .                  | .                  | 3                                 |
| 3240 39 400 | - Anderes Spielzeug aus Kunststoff   | 1000 EUR            | 86 428             | 99 445             | 118 596            | 21                                |
| 3240 39 600 | - Miniaturmodelle aus Metall, im Spritzgussverfahren hergestellt   | 1000 EUR            | .                  | .                  | .                  | 1                                 |
| 3240 39 900 | - Anderes Spielzeug aus Kautschuk, aus Spinnstoffen, Metall und anderen Stoffen, a.n.g.  | 1000 EUR            | 2 984              | 3 335              | 3 491              | 12                                |
| 3240 41 000 | Anderer Spiele<br>Spielkarten  | kg<br>1000 EUR      | .                  | .                  | .                  | 2                                 |
| 3240 42 100 | Billardspiele und Zubehör; Spiele, mit Münzen oder Spielmarken betrieben; elektrische Autorennspiele; andere Gesellschaftsspiele<br>- Billardspiele und Zubehör  | St<br>1000 EUR      | -                  | -                  | -                  | -                                 |
| 3240 42 300 | - Spiele, mit Münzen oder Spielmarken betrieben (ohne Kegelanlagen), Teile dafür   | St<br>1000 EUR      | 51 208<br>151 288  | 47 295<br>146 733  | 44 431<br>146 506  | 5                                 |
| 3240 42 500 | - Elektrische Auto-Rennspiele, die den Charakter von Gesellschaftsspielen haben  | St<br>1000 EUR      | -                  | -                  | -                  | -                                 |
| 3250 11 300 | Medizinische und zahnmedizinische Apparate und Materialien<br>Medizinische, chirurgische und zahnärztliche Instrumente, Apparate und Geräte<br>Anderer Instrumente, Apparate und Geräte, für zahnärztliche Zwecke, Teile und Zubehör<br>- Dentalbohrmaschinen, auch mit Sockel und eingebauten anderen zahnärztlichen Ausrüstungen | 1000 St<br>1000 EUR | 42<br>123 410      | 41<br>110 785      | 46<br>121 832      | 5                                 |
| 3250 11 505 | - - Zahnärztliche Zangen, Modellier- und Polierinstrumente u.ä. Dentalinstrumente  | 1000 St<br>1000 EUR | 19 467<br>38 978   | 21 962<br>43 132   | 21 988<br>42 792   | 15                                |
| 3250 11 509 | - - Andere zahnärztliche Instrumente, Apparate und Geräte, a.n.g.  | 1000 St<br>1000 EUR | 26 317<br>164 396  | 24 513<br>158 495  | 27 661<br>165 551  | 27                                |
| 3250 12 000 | Sterilisierapparate für medizinische oder chirurgische Zwecke oder für Laboratorien  | 1000 St<br>1000 EUR | 7<br>16 393        | 9<br>21 496        | 7<br>19 543        | 12                                |
| 3250 13 110 | Spritzen, Nadeln, Katheter, Kanülen<br>- Spritzen, Nadeln, Katheter,<br>- - Spritzen, auch mit Nadeln u.dgl.; andere augenärztliche u.ä. Kanülen u.dgl.  | 1000 St<br>1000 EUR | .                  | .                  | .                  | 14                                |
| 3250 13 130 | Instrumente, Apparate und Geräte, für medizinische und chirurgische Zwecke, a.n.g., Teile und Zubehör<br>- - Hohlnadeln aus Metall   | 1000 St<br>1000 EUR | 398<br>2 029       | 428<br>2 180       | 627<br>2 441       | 5                                 |
| 3250 13 150 | - - Operationsnähnadeln  | 1000 St<br>1000 EUR | 26 727<br>4 635    | 29 321<br>4 332    | 30 504<br>4 124    | 4                                 |
| 3250 13 170 | - - Katheter, Kanülen u.dgl.   | 1000 St<br>1000 EUR | 407 322<br>111 087 | 383 538<br>108 879 | 382 831<br>118 387 | 43                                |

## 3 Produktion nach Güterarten - Deutschland

| Melde-Nr.   | Bezeichnung  | Einheit             | 2. Vj 2015        | 1. Vj 2016        | 2. Vj 2016        | 2. Vj 2016 Anzahl der Unternehmen |
|-------------|--|---------------------|-------------------|-------------------|-------------------|-----------------------------------|
| 1           | 2  | 3                   | 4                 | 5                 | 6                 | 7                                 |
| 3250 13 200 | - Andere augenärztliche Instrumente, Apparate und Geräte   | 1000 St<br>1000 EUR | 230<br>68 641     | 208<br>68 934     | 203<br>81 239     | 16                                |
| 3250 13 330 | - Blutdruckmessgeräte, Endoskope<br>- - Blutdruckmessgeräte  | 1000 St<br>1000 EUR | .<br>5 997        | .<br>4 004        | .<br>4 249        | 4                                 |
| 3250 13 350 | - - Endoskope für medizinische Zwecke  | 1000 St<br>1000 EUR | 290<br>192 818    | 249<br>164 444    | 283<br>183 460    | 20                                |
| 3250 13 400 | - Fieberthermometer  | 1000 St<br>1000 EUR | .<br>.            | .<br>.            | .<br>.            | 1                                 |
| 3250 13 530 | - Künstliche Nieren; Apparate und Geräte, für Diathermie<br>- - Künstliche Nieren  | 1000 St<br>1000 EUR | 8 416<br>136 851  | 9 153<br>138 831  | 9 361<br>144 054  | 7                                 |
| 3250 13 550 | - - Apparate und Geräte für Diathermie, (einschl. Ultraschalltherapiegeräte [ohne Nierensteinzertrümmerer])  | 1000 St<br>1000 EUR | .<br>.            | .<br>.            | .<br>.            | 2                                 |
| 3250 13 630 | - Transfusionsgeräte (einschl. Infusionsgeräten); Apparate und Geräte für Anästhesie<br>- - Transfusionsgeräte (einschl. Infusionsgeräten)   | 1000 St<br>1000 EUR | .<br>146 958      | .<br>125 672      | .<br>142 719      | 14                                |
| 3250 13 650 | - - Apparate und Geräte für Anästhesie   | 1000 St<br>1000 EUR | .<br>77 446       | .<br>77 183       | .<br>77 035       | 8                                 |
| 3250 13 730 | - - - Andere Apparate und Geräte, für medizinische und chirurgische Zwecke<br>- - Lithotripsie-Geräte mit Ultraschall  | 1000 St<br>1000 EUR | -<br>10 059       | -<br>13 606       | -<br>11 081       | 4                                 |
| 3250 13 793 | - - - elektromedizinisch und -chirurgisch arbeitend  | 1000 St<br>1000 EUR | 199<br>105 273    | 230<br>98 602     | 204<br>104 560    | 29                                |
| 3250 13 795 | - - - Chirurgische Scheren, Zangen, Nadelhalter u.ä. chirurgische Instrumente  | 1000 St<br>1000 EUR | 11 942<br>145 661 | 12 292<br>147 423 | 12 999<br>160 101 | 72                                |
| 3250 13 799 | - - - Andere Apparate und Geräte, für medizinische und chirurgische Zwecke, a.n.g.   | 1000 St<br>1000 EUR | .<br>735 892      | .<br>726 657      | .<br>752 695      | 128                               |
| 3250 13 800 | - Zentrifugen für Laboratorien   | 1000 St<br>1000 EUR | 38<br>39 762      | 39<br>41 104      | 41<br>41 549      | 5                                 |
| 3250 21 303 | Mechanotherapie- und Massageapparate und -geräte; Apparate und Geräte für die Psychotechnik, Atmungstherapie; Zubehör, Prothesen und orthopädische Vorrichtungen<br>Mechanotherapie- und Massageapparate und -geräte; Apparate und Geräte für die Psychotechnik, Atmungstherapie; Gasmasken u.ä., Teile und Zubehör<br>- Mechanotherapie- und Massageapparate und -geräte; Apparate und Geräte für die Psychotechnik und Atmungstherapie<br>- - Elektrische Vibrations-Massagegeräte | 1000 St<br>1000 EUR | 5<br>1 260        | 4<br>1 209        | 6<br>1 410        | 6                                 |
| 3250 21 305 | - - - Andere Apparate und Geräte für Mechanotherapie und Psychotechnik   | 1000 St<br>1000 EUR | .<br>5 318        | .<br>4 188        | .<br>5 584        | 7                                 |
| 3250 21 800 | - Apparate und Geräte für Ozon-, Sauerstoff- oder Aerosoltherapie, Beatmungsapparate zur Wiederbelebung und andere Apparate und Geräte für Atmungstherapie   | 1000 St<br>1000 EUR | .<br>99 521       | .<br>146 691      | .<br>132 176      | 17                                |

## 3 Produktion nach Güterarten - Deutschland

| Melde-Nr.   | Bezeichnung   | Einheit             | 2. Vj 2015       | 1. Vj 2016       | 2. Vj 2016       | 2. Vj 2016 Anzahl der Unternehmen |
|-------------|---|---------------------|------------------|------------------|------------------|-----------------------------------|
| 1           | 2   | 3                   | 4                | 5                | 6                | 7                                 |
|             | Künstliche Gelenke; orthopädische Vorrichtungen; künstliche Zähne und andere Waren der Zahnprothetik; künstliche Körperteile und Organe, a.n.g.         |                     |                  |                  |                  |                                   |
| 3250 22 350 | - - Künstliche Gelenke  | 1000 St<br>1000 EUR | 977<br>175 441   | 913<br>164 363   | 997<br>172 055   | 16                                |
| 3250 22 390 | - - Andere Apparate und Vorrichtungen für orthopädische Zwecke oder zum Behandeln von Knochenbrüchen  | 1000 EUR            | 188 115          | 205 419          | 207 023          | 164                               |
| 3250 22 530 | - Waren der Zahnprothetik<br>- - Künstliche Zähne aus Kunststoffen  | 100 St<br>1000 EUR  | 43 172<br>18 830 | 41 130<br>19 634 | 38 649<br>20 179 | 46                                |
| 3250 22 550 | - - Künstliche Zähne aus anderen Stoffen  | 100 St<br>1000 EUR  | 11 807<br>10 033 | 11 106<br>10 159 | 12 095<br>11 638 | 34                                |
| 3250 22 590 | - - Andere Waren der Zahnprothetik  | 1000 EUR            | 246 077          | 232 681          | 271 406          | 453                               |
| 3250 22 901 | - - Andere Prothesen und andere Waren der Prothetik   | 1000 EUR            | 132 111          | 167 470          | 177 876          | 117                               |
| 3250 22 905 | - - Andere Vorrichtungen zum Beheben von Funktionsschäden oder Gebrechen  | 1000 EUR            | 78 647           | 95 039           | 100 241          | 50                                |
| 3250 23 000 | Teile und Zubehör für Prothesen und orthopädische Vorrichtungen   | 1000 EUR            | 13 685           | 22 037           | 24 454           | 14                                |
|             | Möbel für die Human-, Zahn- und Tiermedizin oder die Chirurgie; Friseurstühle und ähnliche Stühle, mit Schwenk-, Kipp- und Hebevorrichtung; Teile dafür |                     |                  |                  |                  |                                   |
| 3250 30 300 | - Dental, Friseurstühle o.ä. Stühle und Teile dafür   | 1000 St<br>1000 EUR | .<br>10 200      | 287<br>10 783    | 300<br>10 732    | 12                                |
| 3250 30 500 | - - Andere Möbel für die Medizin oder Chirurgie und Teile dafür   | 1000 St<br>1000 EUR | 556<br>126 205   | 334<br>114 677   | 365<br>120 322   | 43                                |
|             | Brillen, Brillengläser, Teile dafür Kontaktlinsen, Brillengläser  |                     |                  |                  |                  |                                   |
| 3250 41 300 | - Kontaktlinsen   | 1000 St<br>1000 EUR | .<br>51 015      | .<br>47 486      | .<br>54 905      | 3                                 |
|             | - Brillengläser aus Glas oder anderen Stoffen   | 1000 St<br>1000 EUR | -<br>-           | -<br>-           | -<br>-           | -                                 |
| 3250 41 530 | - - ohne Korrektionswirkung, beide Flächen fertig bearbeitet  | 1000 St<br>1000 EUR | .<br>.           | .<br>.           | .<br>.           | 1                                 |
| 3250 41 550 | - - Einstärkengläser (unifokal), mit Korrektionswirkung, beide Flächen fertig bearbeitet  | 1000 St<br>1000 EUR | 4 235<br>52 840  | 3 801<br>46 316  | 4 413<br>53 728  | 15                                |
| 3250 41 590 | - - Mehrstärkengläser und Progressivgläser (Gleitsichtgläser), mit Korrektionswirkung, beide Flächen fertig bearbeitet                                  | 1000 St<br>1000 EUR | 2 634<br>106 794 | 2 684<br>109 141 | 2 827<br>119 589 | 15                                |
| 3250 41 700 | - - Andere Brillengläser aus Glas oder anderen Stoffen, mit Korrektionswirkung, eine Fläche fertig bearbeitet   | 1000 St<br>1000 EUR | .<br>.           | .<br>.           | .<br>.           | 1                                 |
|             | Brillen (Korrektions-, Schutz- u.a. Brillen) u.ä. Waren   |                     |                  |                  |                  |                                   |
| 3250 42 500 | - Sonnenbrillen   | 1000 St<br>1000 EUR | .<br>.           | .<br>.           | .<br>.           | 2                                 |
| 3250 42 900 | - - Andere Brillen u.ä. Waren   | 1000 St<br>1000 EUR | 2 817<br>88 011  | 2 606<br>99 546  | 2 285<br>88 990  | 5                                 |
|             | Fassungen für Brillen oder für ähnliche Erzeugnisse   |                     |                  |                  |                  |                                   |
| 3250 43 500 | - aus Kunststoffen  | 1000 St<br>1000 EUR | 89<br>3 226      | 81<br>2 932      | 79<br>3 187      | 7                                 |
| 3250 43 900 | - aus anderen Stoffen (z.B. aus Metall oder Nichtmetall)  | 1000 St<br>1000 EUR | 132<br>7 205     | 134<br>7 474     | 140<br>7 682     | 9                                 |
| 3250 44 000 | Teile für Brillenfassungen oder für ähnliche Erzeugnisse  | 1000 EUR            | 18 363           | 16 659           | 18 581           | 8                                 |
|             | Andere Waren für medizinische oder chirurgische Zwecke  |                     |                  |                  |                  |                                   |
| 3250 50 100 | - Zahnzement und andere Zahnfüllstoffe; Zement zum Wiederherstellen von Knochen   | 1000 EUR            | 97 436           | 109 594          | 118 647          | 17                                |

## 3 Produktion nach Güterarten - Deutschland

| Melde-Nr.   | Bezeichnung  | Einheit             | 2. Vj 2015        | 1. Vj 2016        | 2. Vj 2016        | 2. Vj 2016 Anzahl der Unternehmen |
|-------------|--|---------------------|-------------------|-------------------|-------------------|-----------------------------------|
| 1           | 2  | 3                   | 4                 | 5                 | 6                 | 7                                 |
| 3250 50 200 | - Zubereitungen in Form von Gelen, die in Human- oder Veterinärmedizin als Gleitmittel für Körperteile bei chirurgischen Operationen, medizinischen Untersuchungen oder als Kontaktmittel zwischen Körper und medizinischen Geräten verwendet werden   | t<br>1000 EUR       | .                 | .                 | .                 | 2                                 |
| 3250 50 300 | - Nahtmaterial u. Klebstoffe für org. Gewebe, steril, für die Chirurgie zum Schließen von Wunden (ausg. steriles Catgut); sterile Laminariastifte und -tampons, resorbierbare blutstillende Einlagen für chirurgische oder zahnärztliche Zwecke; sterile Adhäsionsbarrieren zu chirurgischen oder zahnärztlichen Zwecken auch resorbierbar | 1000 EUR            | 39 623            | 45 734            | 43 250            | 11                                |
|             | Sonstige Erzeugnisse   |                     |                   |                   |                   |                                   |
|             | Besen und Bürsten  |                     |                   |                   |                   |                                   |
|             | Besen und Bürstenwaren, für Straßen- und Haushaltsreinigung, Tierpflege u.a.; Wischer aus Kautschuk oder ähnlichen geschmeidigen Stoffen   |                     |                   |                   |                   |                                   |
| 3291 11 100 | - Besen, aus Reisig oder anderen pflanzlichen Stoffen, gebunden, auch mit Stiel  | 1000 St<br>1000 EUR | .                 | .                 | .                 | 1                                 |
| 3291 11 300 | - Von Hand zu führende mechanische Fußbodenkehrer ohne Motor   | 1000 St<br>1000 EUR | .                 | .                 | .                 | 1                                 |
|             | - Bürstenwaren für die Straßen- und Haushaltsreinigung (einschl. Schuh- und Kleiderbürsten); Bürsten für die Tierpflege  |                     |                   |                   |                   |                                   |
| 3291 11 505 | - - für die Straßenreinigung   | 1000 St<br>1000 EUR | 5 631             | 6 044             | 5 725             | 9                                 |
| 3291 11 509 | - - für die Haushaltsreinigung und für die Tierpflege  | 1000 St<br>1000 EUR | 11 679<br>21 576  | 11 237<br>20 811  | 10 184<br>20 963  | 14                                |
| 3291 11 900 | - Andere Besen und Bürsten, a.n.g.; Wischer aus Kautschuk oder ähnlichen geschmeidigen Stoffen   | 1000 St<br>1000 EUR | 706<br>5 028      | 655<br>4 792      | 704<br>5 477      | 5                                 |
|             | Bürsten und Pinsel zur Körperpflege (einschl. Zahnbürsten); Pinsel für Kunstmalerei, Schreibpinsel u.ä.  |                     |                   |                   |                   |                                   |
|             | Pinsel zum Auftragen von kosmetischen Erzeugnissen   |                     |                   |                   |                   |                                   |
| 3291 12 100 | - Zahnbürsten  | 1000 St<br>1000 EUR | 103 275<br>28 334 | 109 639<br>32 503 | 111 580<br>33 942 | 5                                 |
|             | - Rasierpinsel, Haar- u.a. Bürsten zur Körperpflege  |                     |                   |                   |                   |                                   |
| 3291 12 350 | - - Haarbürsten  | 1000 St<br>1000 EUR | .                 | .                 | .                 | 2                                 |
| 3291 12 370 | - - Rasierpinsel u.a. Bürsten zur Körperpflege (ohne Haarbürsten)  | 1000 St<br>1000 EUR | 9 972<br>4 241    | 8 587<br>4 354    | 6 251<br>4 092    | 10                                |
| 3291 12 500 | - Pinsel für Kunstmalerei und Schreibpinsel  | 1000 St<br>1000 EUR | 5 932<br>4 705    | 5 811<br>5 245    | 6 191<br>5 472    | 7                                 |
| 3291 12 700 | - Pinsel zum Auftragen von kosmetischen Erzeugnissen   | 1000 St<br>1000 EUR | 193 298<br>34 064 | 215 694<br>38 566 | 217 024<br>40 120 | 9                                 |
|             | Andere Bürsten und Pinsel, a.n.g.  |                     |                   |                   |                   |                                   |
|             | - Bürsten und Pinsel zum Auftragen von Anstrichfarben, Lack oder dergleichen   |                     |                   |                   |                   |                                   |
| 3291 19 303 | - - Bürsten (z.B. Deckenbürsten)   | 1000 St<br>1000 EUR | .                 | .                 | .                 | 3                                 |
| 3291 19 305 | - - Pinsel   | 1000 St<br>1000 EUR | 6 554<br>5 727    | 6 197<br>4 597    | 7 483<br>5 231    | 7                                 |
| 3291 19 500 | - Kissen und Roller zum Anstreichen  | 1000 St<br>1000 EUR | 18 687<br>8 150   | 16 054<br>7 413   | 18 928<br>7 953   | 3                                 |
| 3291 19 700 | - Bürsten, die Teile von Maschinen, Apparaten oder Fahrzeugen sind   | 1000 St<br>1000 EUR | 64 674<br>51 892  | 71 499<br>57 439  | 78 379<br>59 727  | 24                                |
|             | Sonstige Erzeugnisse, a.n.g.   |                     |                   |                   |                   |                                   |
|             | Sicherheitshandschuhe aus Leder oder rekonstituiertem Leder sowie Sicherheitskopfbedeckungen aus Kunststoff u.a. Material; andere Hüte und Kopfbedeckungen, aus Kautschuk oder Kunststoffen  |                     |                   |                   |                   |                                   |
| 3299 11 300 | - Schutzhandschuhe aus Leder oder rekonstituiertem Leder, für alle Berufe  | Paar<br>1000 EUR    | .                 | .                 | .                 | 1                                 |

## 3 Produktion nach Güterarten - Deutschland

| Melde-Nr.   | Bezeichnung  | Einheit             | 2. Vj 2015        | 1. Vj 2016        | 2. Vj 2016        | 2. Vj 2016 Anzahl der Unternehmen |
|-------------|--|---------------------|-------------------|-------------------|-------------------|-----------------------------------|
| 1           | 2  | 3                   | 4                 | 5                 | 6                 | 7                                 |
| 3299 11 500 | - Sicherheitskopfbedeckungen aus Kunststoff, Metall u.a. Stoffen   | 1000 St<br>1000 EUR | 1 594<br>21 608   | 1 563<br>22 773   | 1 752<br>24 556   | 5                                 |
| 3299 11 900 | - Andere Hüte und Kopfbedeckungen, aus Kautschuk oder Kunststoff   | 1000 St<br>1000 EUR | -<br>-            | -<br>-            | -<br>-            | -                                 |
| 3299 12 103 | Kugelschreiber; Schreiber und Markierstifte, mit Filzspitze o.a. poröser Spitze; Füllbleistifte<br>- Kugelschreiber<br>- - mit Tinte   | 1000 St<br>1000 EUR | 20 020<br>53 849  | 15 579<br>50 507  | 18 233<br>55 779  | 9                                 |
| 3299 12 105 | - - mit Schaft oder Kappe aus Edelmetallen oder Edelmetallplattierungen (ohne solche mit Tinte)  | 1000 St<br>1000 EUR | .<br>.            | .<br>.            | .<br>.            | 2                                 |
| 3299 12 107 | - - mit auswechselbarer Mine (ohne solche mit Tinte oder Schaft oder Kappe aus Edelmetallen oder Edelmetallplattierungen)  | 1000 St<br>1000 EUR | 101 791<br>22 051 | 102 609<br>23 759 | 99 208<br>22 588  | 11                                |
| 3299 12 109 | - - Andere Kugelschreiber  | 1000 St<br>1000 EUR | .<br>.            | .<br>.            | .<br>.            | 3                                 |
| 3299 12 300 | - Schreiber und Markierstifte, mit Filzspitze oder anderer poröser Spitze  | 1000 St<br>1000 EUR | 199 817<br>61 711 | 162 021<br>47 475 | 235 966<br>70 569 | 12                                |
| 3299 12 500 | - Füllbleistifte (Dreh- und Druckstifte)   | 1000 St<br>1000 EUR | 1 901<br>3 580    | 1 824<br>2 621    | 1 691<br>3 046    | 7                                 |
| 3299 13 300 | Füllfederhalter u.a. Füllhalter<br>- Füllfederhalter u.a. Füllhalter zum Zeichnen mit Tusche   | 1000 St<br>1000 EUR | 129<br>420        | 155<br>524        | 132<br>422        | 3                                 |
| 3299 13 505 | - Andere Füllfederhalter u.a. Füllhalter<br>- - mit Schaft oder Kappe aus Edelmetallen oder Edelmetallplattierungen (ohne solche zum Zeichnen mit tusche)  | 1000 St<br>1000 EUR | .<br>.            | .<br>.            | .<br>.            | 3                                 |
| 3299 13 509 | - - Andere Füllfederhalter u.a. Füllhalter (ohne solche zum Zeichnen mit Tusche)   | 1000 St<br>1000 EUR | 3 952<br>16 948   | 3 690<br>17 885   | 5 014<br>19 381   | 6                                 |
| 3299 14 100 | Zusammenstellungen von Schreibgeräten; Minen für Kugelschreiber; Schreibfedern und Teile für Schreibgeräte<br>- Zusammenstellungen von Kugelschreibern, Füllhaltern und/oder Füllbleistiften   | kg<br>1000 EUR      | 60 052<br>1 769   | 64 160<br>1 416   | 71 214<br>1 934   | 4                                 |
| 3299 14 300 | - Minen für Kugelschreiber, aus Kugeln und Tintenbehälter bestehend  | 1000 St<br>1000 EUR | 11 834<br>3 153   | 9 167<br>2 796    | 10 916<br>3 218   | 5                                 |
| 3299 14 500 | - Schreibfedern und Schreibfederspitzen; Teile von Kugelschreibern, Füllhaltern, Füllbleistiften u. dgl.   | 1000 EUR            | 24 595            | 22 924            | 24 164            | 20                                |
| 3299 15 100 | Blei-, Kopier- und Farbstifte, Griffel, Minen für Stifte, Pastellstifte, Zeichenkohle, Schreib- oder Zeichenkreide und Schneiderkreide<br>- Stifte mit festem Schutzmantel (Blei-, Kopier- und Farbstifte)   | 1000 St<br>1000 EUR | .<br>.            | .<br>.            | .<br>.            | 3                                 |
| 3299 15 300 | - Minen für Stifte   | 1000 St<br>1000 EUR | .<br>.            | .<br>.            | .<br>.            | 2                                 |
| 3299 15 500 | - Schreib- oder Zeichenkreide, Schneiderkreide u.ä.  | kg<br>1000 EUR      | .<br>.            | .<br>.            | .<br>.            | 2                                 |
| 3299 16 100 | Schiefertafeln und Tafeln zum Schreiben oder Zeichnen; Datumstempel, Petschafte, Nummernstempel und dergleichen; Farbbänder für Schreibmaschinen u.ä. Farbbänder; Stempelkissen<br>- Schiefertafeln und Tafeln zum Schreiben oder Zeichnen, auch gerahmt | 1000 St<br>1000 EUR | 28<br>6 493       | 33<br>7 578       | 30<br>7 919       | 12                                |
| 3299 16 300 | - Datumstempel, Petschafte, Nummernstempel u.ä. Waren, Zusammensetzstempel und Druckkästen, für den Handgebrauch   | 1000 EUR            | 4 721             | 6 170             | 6 169             | 16                                |
| 3299 16 500 | - Stempelkissen, auch getränkt, auch in Schachteln   | 1000 St<br>1000 EUR | .<br>.            | .<br>.            | .<br>.            | 1                                 |

## 3 Produktion nach Güterarten - Deutschland

| Melde-Nr.   | Bezeichnung   | Einheit                       | 2. Vj 2015               | 1. Vj 2016               | 2. Vj 2016               | 2. Vj 2016 Anzahl der Unternehmen |
|-------------|---|-------------------------------|--------------------------|--------------------------|--------------------------|-----------------------------------|
| 1           | 2   | 3                             | 4                        | 5                        | 6                        | 7                                 |
| 3299 16 700 | - Farbbänder für Schreibmaschinen u.ä. Farbbänder, mit Tinte oder anders für Abdrucke präpariert, auch auf Spulen oder in Kassetten   | 1000 St<br>1000 EUR           | -<br>-                   | -<br>-                   | -<br>-                   | -                                 |
|             | Schirme; Stöcke, Peitschen u.ä. Waren; Druckknöpfe, Knöpfe, Reißverschlüsse; Teile dafür  |                               |                          |                          |                          |                                   |
| 3299 21 300 | Schirme; Stöcke, Peitschen u.ä. Waren<br>- Regenschirme und Sonnenschirme (einschl. Stockschirme, Gartenschirme u.ä. Waren)   | 1000 St<br>1000 EUR           | 47<br>14 747             | 21<br>6 737              | 49<br>14 971             | 9                                 |
| 3299 21 500 | - Gehstöcke, Sitzstöcke, Peitschen, Reitpeitschen u.ä. Waren  | 1000 St<br>1000 EUR           | .<br>.                   | .<br>.                   | .<br>.                   | 2                                 |
| 3299 22 000 | Teile, Ausstattungen und Zubehör für Schirme, Stöcke und Peitschen (ohne Griffe und Knäufe)   | 1000 EUR                      | .                        | .                        | .                        | 3                                 |
| 3299 23 301 | Druckknöpfe und Teile dafür   | 1000 St<br>1000 EUR           | .<br>.                   | .<br>.                   | .<br>.                   | 3                                 |
| 3299 23 302 | - - Knöpfe aus Kunststoff, nicht mit Spinnstoffen überzogen   | 1000 St<br>1000 EUR           | 37 674<br>2 537          | 36 122<br>2 354          | 35 344<br>2 697          | 3                                 |
| 3299 23 304 | - - Andere Knöpfe   | 1000 St<br>1000 EUR           | 68 075<br>2 749          | 51 492<br>2 317          | 61 588<br>2 883          | 5                                 |
| 3299 23 306 | - - mit Zähnen aus unedlen Metallen   | 1000 m<br>1000 St<br>1000 EUR | .<br>.<br>.              | .<br>.<br>.              | .<br>.<br>.              | 2<br>2                            |
| 3299 23 307 | - - mit Zähnen aus Kunststoff   | 1000 m<br>1000 St<br>1000 EUR | 6 188<br>10 737<br>7 665 | 6 677<br>11 601<br>7 900 | 6 340<br>12 334<br>7 213 | 3<br>3                            |
| 3299 24 300 | Knopfformen u.a. Knopfteile, Knopffrohlinge; Teile für Reißverschlüsse<br>- Knopfformen u.a. Knopfteile; Knopffrohlinge   | kg<br>1000 EUR                | .<br>.                   | .<br>.                   | .<br>.                   | 2                                 |
| 3299 24 500 | - Teile für Reißverschlüsse (einschl. Bänder und Streifen, aus unedlen Metallen oder Kunststoff)  | 1000 EUR                      | .                        | .                        | .                        | 2                                 |
| 3299 30 000 | Erzeugnisse aus Menschenhaaren oder Tierhaaren; ähnliche Erzeugnisse aus Spinnstoffen   | 1000 EUR                      | 1 853                    | .                        | .                        | 2                                 |
| 3299 41 100 | Feuerzeuge, andere Anzünder, Pfeifen, Teile dafür; Erzeugnisse aus leicht entzündlichen Stoffen; Zündhölzer; flüssige Brennstoffe und brennbare Flüssiggase für Feuerzeuge oder Anzünder<br>Feuerzeuge u.a. Anzünder; Tabakpfeifen (einschl. Pfeifenköpfen), Zigarren- und Zigarettenspitzen, Teile dafür | 1000 St<br>1000 EUR           | .<br>.                   | .<br>.                   | .<br>.                   | 1                                 |
| 3299 41 300 | - Tabakpfeifen (einschl. Pfeifenköpfe), Zigarren- und Zigarettenspitzen und Teile dafür   | kg<br>1000 EUR                | .<br>.                   | .<br>.                   | .<br>.                   | 2                                 |
| 3299 42 100 | Zündmetalllegierungen, Erzeugnisse aus leicht entzündlichen Stoffen; Teile für Anzünder<br>- Cer-Eisen u.a. Zündmetalllegierungen in jeder Form; Erzeugnisse aus leicht entzündlichen Stoffen   | kg<br>1000 EUR                | 11 082 065<br>8 531      | 12 841 128<br>13 009     | 9 338 322<br>10 284      | 5                                 |
| 3299 42 300 | - Teile für Anzünder (ohne Feuersteine und Dochte)  | 1000 EUR                      | -                        | -                        | -                        |                                   |
| 3299 43 000 | Flüssige Brennstoffe und brennbare Flüssiggase für Feuerzeuge oder Anzünder, in Behältnissen mit einem Fassungsvermögen von 300 cm <sup>3</sup> oder weniger  | 1000 St<br>1000 EUR           | .<br>.                   | .<br>.                   | .<br>.                   | 2                                 |
| 3299 51 303 | Andere Erzeugnisse, a.n.g. Fest-, Karnevals- o.a. Unterhaltungsartikel (einschl. Zauber- und Scherzartikeln)<br>- Weihnachtsartikel<br>- - aus Glas   | 1000 EUR                      | .<br>.                   | -<br>.                   | -<br>.                   | -                                 |



## 3 Produktion nach Güterarten - Deutschland

| Melde-Nr.   | Bezeichnung  | Einheit             | 2. Vj 2015           | 1. Vj 2016           | 2. Vj 2016           | 2. Vj 2016 Anzahl der Unternehmen |
|-------------|--|---------------------|----------------------|----------------------|----------------------|-----------------------------------|
| 1           | 2  | 3                   | 4                    | 5                    | 6                    | 7                                 |
| 3299 51 309 | - - aus anderen Stoffen  | 1000 EUR            | .                    | .                    | .                    | 2                                 |
|             | - Festartikel für andere Feste, Karnevals- oder andere Unterhaltungsartikel  |                     |                      |                      |                      |                                   |
| 3299 51 505 | - - aus Papier oder Pappe  | 1000 EUR            | 3 288                | 3 220                | 3 475                | 5                                 |
| 3299 51 509 | - - aus anderen Stoffen  | 1000 EUR            | 1 229                | 5 373                | 2 545                | 6                                 |
|             | Frisierkämmen, Einsteckkämmen, Haarspangen u. dgl. aus anderem Material als Hartkautschuk oder Kunststoff; Haarnadeln, Frisiernadeln u.ä.; Parfümzerstäuber und Vorrichtungen und Köpfe dafür  |                     |                      |                      |                      |                                   |
| 3299 52 200 | - Frisierkämmen, Einsteckkämmen, Haarspangen u.dgl. aus anderem Material als Hartkautschuk oder Kunststoff   | kg<br>1000 EUR      | -                    | -                    | -                    | -                                 |
| 3299 52 500 | - Haarnadeln, Frisiernadeln, Haarklammern, Lockenwickler u.ä. Waren und Teile dafür  | kg<br>1000 EUR      | .                    | .                    | .                    | 1                                 |
| 3299 52 800 | - Parfümzerstäuber u.ä. Zerstäuber zu Toilettenzwecken, und Vorrichtungen und Köpfe dafür  | kg<br>1000 EUR      | -                    | -                    | -                    | -                                 |
| 3299 53 000 | Instrumente, Apparate, Geräte und Modelle zu Vorführzwecken (z.B. beim Unterricht oder auf Ausstellungen)  | 1000 St<br>1000 EUR | 973<br>67 205        | 1 010<br>66 388      | 1 093<br>61 397      | 29                                |
| 3299 54 000 | Kerzen (Lichte) aller Art und dergleichen  | kg<br>1000 EUR      | 16 711 088<br>37 365 | 22 337 175<br>49 568 | 17 219 374<br>39 314 | 20                                |
| 3299 55 000 | Künstliche Blumen, künstliches Blattwerk und künstliche Früchte sowie Teile dafür, Waren daraus  | 1000 EUR            | -                    | -                    | -                    |                                   |
|             | Waren aus Därmen, Sehnen u.ä.; Vogelbälge; Elfenbein, Perlmutter und ähnliches, bearbeitet und Waren daraus; pflanzliche und mineralische Schnitzstoffe; Handsiebe; Vakuum-Isolierflaschen; Schneider- und Schaufensterpuppen und sonstige Waren, a.n.g. |                     |                      |                      |                      |                                   |
| 3299 59 100 | - Atmungsapparate und -geräte und Gasmasken (ohne Apparate und Geräte für Atmungstherapie sowie Schutzmasken, ohne mechanische Teile und ohne auswechselbares Filterelement)   | 1000 St<br>1000 EUR | 490<br>20 341        | 489<br>21 314        | 438<br>24 321        | 5                                 |
| 3299 59 200 | - Waren aus Därmen, Goldschlägerhäutchen, Blasen oder Sehnen   | 1000 EUR            | -                    | -                    | -                    |                                   |
| 3299 59 300 | - Tierische Schnitzstoffe, bearbeitet und Waren daraus   | 1000 EUR            | -                    | -                    | -                    |                                   |
| 3299 59 400 | - Pflanzliche oder mineralische Schnitzstoffe, bearbeitet und Waren daraus; geformte oder geschnitzte Waren, a.n.g.; nicht gehärtete Gelatine, bearbeitet und Waren daraus   | 1000 EUR            | .                    | .                    | .                    | 2                                 |
| 3299 59 500 | - Handsiebe  | 1000 EUR            | -                    | -                    | -                    |                                   |
| 3299 59 600 | - Vakuum-Isolierflaschen u.a. Vakuum-Isolierbehälter; Teile dafür (ohne Glaskolben)  | 1000 EUR            | 9 919                | 7 466                | 7 374                | 3                                 |
| 3299 59 700 | - Schneiderpuppen, Schaufensterpuppen u.ä. Waren; bewegliche Figuren und Ausstellungsstücke für Schaufenster   | 1000 EUR            | .                    | .                    | .                    | 2                                 |
| 3299 59 800 | - Globen, kartografisch, bedruckt (ohne Reliefgloben)  | 1000 St<br>1000 EUR | .                    | .                    | .                    | 1                                 |
| 3299 60 000 | Präparierung und Ausstopfung von Tieren (ausgenommen Vogelbälge)   | 1000 EUR            | -                    | -                    | -                    |                                   |
| 3299 99 000 | Veredlung von Erzeugnissen dieser Güterabteilung (ohne Möbelveredlung und ohne Polsterung von Sitzmöbeln)  | 1000 EUR            | 21 726               | 18 717               | 21 026               | 20                                |

## 3 Produktion nach Güterarten - Deutschland

| Melde-Nr.   | Bezeichnung  | Einheit  | 2. Vj 2015 | 1. Vj 2016 | 2. Vj 2016 | 2. Vj 2016 Anzahl der Unternehmen |
|-------------|--|----------|------------|------------|------------|-----------------------------------|
| 1           | 2  | 3        | 4          | 5          | 6          | 7                                 |
| 3311 11 000 | Reparatur, Instandhaltung und Installation von Maschinen und Ausrüstungen (einschl. Wartung)<br>Reparatur und Instandhaltung von Metallerzeugnissen, Maschinen und Ausrüstungen (einschl. Wartung)<br>Reparatur und Instandhaltung von Metallerzeugnissen<br>Reparatur und Instandhaltung von Konstruktionen und Konstruktionsteilen, aus Metall | 1000 EUR | 88 236     | 79 842     | 91 625     | 191                               |
| 3311 12 001 | Reparatur und Instandhaltung von Tanks, Sammelbehältern und ähnlichen Behältern, aus Metall<br>- von Warenbehältern und Transportcontainern (z.B. Überseecontainern)   | 1000 EUR | 12 476     | 12 733     | 13 493     | 16                                |
| 3311 12 002 | - von anderen Tanks, Sammelbehältern und ähnlichen Behältern, mit einem Fassungsvermögen von mehr als 300 l  | 1000 EUR | 60 349     | 45 869     | 66 359     | 41                                |
| 3311 12 005 | - von Behältern mit einem Fassungsvermögen von 300 l oder weniger  | 1000 EUR | 6 296      | 6 374      | 7 543      | 9                                 |
| 3311 13 000 | Reparatur und Instandhaltung von Dampfkesseln (ohne Zentralheizungskessel) sowie an Rohrleitungsnetzen aus Metall in Industrieanlagen  | 1000 EUR | 137 655    | 93 862     | 148 917    | 68                                |
| 3311 19 001 | Reparatur und Instandhaltung von anderen Metallerzeugnissen<br>- von Formen zum Spritzgießen oder Formpressen für Kautschuk oder Kunststoff  | 1000 EUR | 36 636     | 35 901     | 39 809     | 186                               |
| 3311 19 002 | - von ur- und umformenden Werkzeugen, z.B. von Formen zum Druckgießen für Metalle oder Hartmetalle sowie von Press-, Präge-, Tiefzieh-, Gesenkschmie-, de-, Stanz- oder Lochwerkzeugen   | 1000 EUR | 14 403     | 12 889     | 13 159     | 65                                |
| 3311 19 003 | - von zerspanenden und anderen Werkzeugen (z.B. zum Nachschärfen, Nachschleifen)   | 1000 EUR | 38 580     | 44 680     | 49 124     | 86                                |
| 3311 19 009 | - von sonstigen Metallerzeugnissen, a.n.g. (z.B. Panzerschränken, Türen und Fächern für Stahlkammern, Schiffsschrauben und Schraubenflügel dafür, Schließern, Schließanlagen u.a., Zentralheizungskesseln mit industrieller Kapazität)   | 1000 EUR | 20 347     | 19 913     | 21 042     | 38                                |
| 3312 11 001 | Reparatur und Instandhaltung von Maschinen<br>Reparatur und Instandhaltung von nicht wirtschaftszweigspezifischen Maschinen<br>Reparatur und Instandhaltung von Verbrennungsmotoren und Turbinen (ohne Motoren für Luft- und Straßenfahrzeuge)<br>- von Verbrennungsmotoren  | 1000 EUR | 173 102    | 135 319    | 156 486    | 25                                |
| 3312 11 002 | - von Turbinen   | 1000 EUR | 313 142    | 319 280    | 299 119    | 33                                |
| 3312 12 101 | Reparatur und Instandhaltung von hydraulischen und pneumatischen Komponenten und Systemen, anderen Pumpen, Kompressoren, Armaturen<br>- Reparatur und Instandhaltung von Pumpen und Verdichtern<br>- - von Druckluftmotoren und -zylindern, Hydropumpen, Hydromotoren, -zylindern, -systemen und -aggregaten                                     | 1000 EUR | 18 000     | 21 075     | 21 625     | 53                                |
| 3312 12 102 | - - von Kompressoren und Vakuumpumpen  | 1000 EUR | 47 727     | 42 898     | 51 051     | 56                                |
| 3312 12 103 | - - von anderen Pumpen   | 1000 EUR | 56 138     | 50 505     | 55 831     | 92                                |

## 3 Produktion nach Güterarten - Deutschland

| Melde-Nr.   | Bezeichnung   | Einheit  | 2. Vj 2015 | 1. Vj 2016 | 2. Vj 2016 | 2. Vj 2016 Anzahl der Unternehmen |
|-------------|---|----------|------------|------------|------------|-----------------------------------|
| 1           | 2   | 3        | 4          | 5          | 6          | 7                                 |
| 3312 12 205 | - Reparatur und Instandhaltung von Armaturen u.ä. Apparaten<br>- - von Ventilen für ölhydraulische und pneumatische Energieübertragung sowie Druckluftwartungseinheiten   | 1000 EUR | 6 130      | 5 926      | 7 049      | 18                                |
| 3312 12 209 | - - von anderen Armaturen u.ä. Apparaten  | 1000 EUR | 55 683     | 39 853     | 52 521     | 52                                |
| 3312 13 000 | Reparatur und Instandhaltung von Lagern, Getrieben, Zahnrädern und Antriebselementen  | 1000 EUR | 47 814     | 49 985     | 52 812     | 50                                |
| 3312 14 000 | Reparatur und Instandhaltung von Öfen und Brennern  | 1000 EUR | 47 725     | 51 469     | 53 864     | 77                                |
| 3312 15 001 | Reparatur und Instandhaltung von Hebezeugen und Fördermitteln (ohne solche von Aufzügen, Rolltreppen und Rollsteigen)<br>- für den Bergbau  | 1000 EUR | 12 589     | 12 975     | 13 301     | 16                                |
| 3312 15 002 | - für die Bauwirtschaft   | 1000 EUR | 6 606      | 5 712      | 7 565      | 17                                |
| 3312 15 009 | - von anderen Hebezeugen und Fördermitteln  | 1000 EUR | 231 378    | 229 928    | 247 429    | 225                               |
| 3312 16 000 | Reparatur und Instandhaltung von Büromaschinen (ohne Datenverarbeitungsgeräte und periphere Geräte)   | 1000 EUR | 7 831      | 7 447      | 8 520      | 7                                 |
| 3312 17 000 | Reparatur und Instandhaltung von handgeführten Werkzeugen mit Motorantrieb  | 1000 EUR | 14 741     | 14 128     | 15 679     | 27                                |
| 3312 18 001 | Reparatur und Instandhaltung von kälte- und lufttechnischen Erzeugnissen (ohne solche für den Haushalt)<br>- von Wärmeaustauschern (ohne solche für lufttechnische Erzeugnisse)   | 1000 EUR | 10 019     | 7 237      | 7 894      | 23                                |
| 3312 18 009 | - von anderen kälte- und lufttechnischen Erzeugnissen für gewerbliche Zwecke  | 1000 EUR | 122 574    | 86 554     | 111 951    | 128                               |
| 3312 19 901 | Reparatur und Instandhaltung von nicht wirtschaftszweigspezifischen Maschinen, a.n.g.<br>- von Maschinen und Anlagen für die Behandlung durch Temperaturänderungen in der chemischen und verwandten Industrie; von Maschinen und Anlagen für die Wasserbehandlung, Gaserzeugung         | 1000 EUR | 53 178     | 52 427     | 59 398     | 73                                |
| 3312 19 902 | - von Maschinen und Anlagen für die Behandlung durch Temperaturänderung im Nahrungs- und Genussmittelgewerbe (einschl. Verpackungsmaschinen)  | 1000 EUR | 32 393     | 28 028     | 36 347     | 61                                |
| 3312 19 903 | - von Waagen für gewerbliche Zwecke   | 1000 EUR | 17 728     | 18 967     | 19 179     | 11                                |
| 3312 19 904 | - von Maschinen und Anlagen zur Beschichtung mit Farben, Lacken, Leimen oder zum Aufdampfen von Metall im Vakuum  | 1000 EUR | 12 974     | 13 575     | 16 419     | 14                                |
| 3312 19 909 | - von sonstigen Maschinen für unspezifische Verwendung, a.n.g. z.B. von nicht elektrischer Schweißtechnik   | 1000 EUR | 94 444     | 92 181     | 99 885     | 156                               |
| 3312 21 100 | Reparatur und Instandhaltung von Maschinen für sonstige bestimmte Wirtschaftszweige<br>Reparatur und Instandhaltung von Schleppern und anderen Zugmaschinen sowie anderen land- und forstwirtschaftlichen Maschinen, Apparaten und Geräten<br>- von Schleppern und anderen Zugmaschinen | 1000 EUR | 5 932      | 5 715      | 8 723      | 31                                |
| 3312 21 200 | - von land- und forstwirtschaftlichen Maschinen, Apparaten und Geräten, a.n.g.  | 1000 EUR | 14 462     | 13 822     | 16 985     | 76                                |
| 3312 22 000 | Reparatur und Instandhaltung von Werkzeugmaschinen zum Bearbeiten von Metallen  | 1000 EUR | 274 554    | 288 621    | 284 869    | 254                               |

## 3 Produktion nach Güterarten - Deutschland

| Melde-Nr.   | Bezeichnung  | Einheit  | 2. Vj 2015 | 1. Vj 2016 | 2. Vj 2016 | 2. Vj 2016 Anzahl der Unternehmen |
|-------------|--|----------|------------|------------|------------|-----------------------------------|
| 1           | 2  | 3        | 4          | 5          | 6          | 7                                 |
| 3312 23 001 | Reparatur und Instandhaltung von Maschinen für die Metallherzeugung, Walzwerkseinrichtungen, Gießmaschinen<br>- von Gießmaschinen für Gießereien   | 1000 EUR | 6 620      | 5 958      | 6 737      | 11                                |
| 3312 23 009 | - von anderen Maschinen für die Metallherzeugung, Walzwerkseinrichtungen   | 1000 EUR | 28 063     | 39 638     | 29 986     | 44                                |
| 3312 24 003 | Reparatur und Instandhaltung von Bergwerks-, Bau- und Baustoffmaschinen<br>- von Aufbereitungs- und Formmaschinen für Gießereiformsande  | 1000 EUR | 442        | 811        | 519        | 6                                 |
| 3312 24 005 | - von Bau- und Baustoffmaschinen   | 1000 EUR | 77 905     | 70 358     | 74 858     | 76                                |
| 3312 24 009 | - von Bergwerksmaschinen   | 1000 EUR | 23 562     | 19 257     | 31 431     | 23                                |
| 3312 25 000 | Reparatur und Instandhaltung an Maschinen für die Nahrungs-, Futtermittel- und Getränkeherstellung und für die Tabakverarbeitung, a.n.g.   | 1000 EUR | 53 371     | 54 621     | 56 656     | 99                                |
| 3312 26 001 | Reparatur und Instandhaltung an Maschinen für die Textil- und Bekleidungsherstellung, die Lederherzeugung und -verarbeitung sowie die Herstellung von Schuhen<br>- für die Bekleidungsherstellung, die Lederherzeugung und -verarbeitung sowie die Herstellung von Schuhen                   | 1000 EUR | .          | 3 337      | .          | 4                                 |
| 3312 26 003 | - für die Textilherstellung  | 1000 EUR | 12 040     | 9 950      | 11 794     | 24                                |
| 3312 27 000 | Reparatur und Instandhaltung von Maschinen für die Papierherzeugung und -verarbeitung  | 1000 EUR | 35 440     | 32 741     | 37 374     | 46                                |
| 3312 28 000 | Reparatur und Instandhaltung von Maschinen und Apparaten zum Be- oder Verarbeiten von Kunststoffen und Kautschuk   | 1000 EUR | 48 921     | 33 140     | 47 216     | 58                                |
| 3312 29 101 | Reparatur und Instandhaltung von Maschinen für sonstige bestimmte Wirtschaftszweige, a.n.g.<br>- Reparatur und Instandhaltung von Werkzeugmaschinen zum Bearbeiten von Holz, Kork, Steinen, Hartkautschuk oder ähnlichen harten Stoffen<br>- - von Werkzeugmaschinen für mineralische Stoffe | 1000 EUR | .          | 2 647      | .          | 17                                |
| 3312 29 102 | - - von Werkzeugmaschinen für andere harte Stoffe  | 1000 EUR | 15 139     | 16 906     | 14 933     | 35                                |
| 3312 29 105 | - von Spannzeugen  | 1000 EUR | 2 676      | 3 146      | 2 938      | 8                                 |
| 3312 29 901 | - Reparatur und Instandhaltung von Maschinen für sonstige bestimmte Wirtschaftszweige, a.n.g.<br>- - für das Druckgewerbe  | 1000 EUR | 13 182     | 16 903     | 16 766     | 34                                |
| 3312 29 902 | - - für Trockner und Oberflächentechnik  | 1000 EUR | 5 528      | 6 654      | 6 580      | 14                                |
| 3312 29 903 | - - für die Halbleiterindustrie und die Flachbildherstellung   | 1000 EUR | 30 124     | 27 142     | 32 585     | 20                                |
| 3312 29 904 | - - für die automatisierte Montagetechnik und Handhabung   | 1000 EUR | 21 083     | 18 447     | 23 546     | 85                                |
| 3312 29 905 | - - für die chemische Industrie, a.n.g.  | 1000 EUR | 63 193     | 69 060     | 77 856     | 28                                |
| 3312 29 907 | - - für andere Industrien  | 1000 EUR | 132 386    | 152 167    | 180 505    | 222                               |
| 3312 29 908 | - - Allgemeine mechanische Reparatur, Instandhaltung, Service und Wartung von Maschinen  | 1000 EUR | 92 334     | 91 321     | 109 805    | 183                               |
| 3312 29 909 | - - Reparatur und Instandhaltung von Auswuchtmaschinen; Glücksspieltischen, automatischen Kegelbahnen u.a. Gesellschaftsspielen, einschl. mechanischer Spiele der Meldenummer 2899 39 750  | 1000 EUR | 844        | 1 307      | 1 561      | 4                                 |

| Melde-Nr.   | Bezeichnung  | Einheit  | 2. Vj 2015 | 1. Vj 2016 | 2. Vj 2016 | 2. Vj 2016 Anzahl der Unternehmen |
|-------------|--|----------|------------|------------|------------|-----------------------------------|
| 1           | 2  | 3        | 4          | 5          | 6          | 7                                 |
| 3313 11 103 | Reparatur und Instandhaltung von elektronischen und optischen Geräten<br>- Reparatur und Instandhaltung von Mess-, Kontroll-, Navigations- u. ä. Instrumenten und Vorrichtungen<br>- - von elektrischen Instrumenten und Vorrichtungen                               | 1000 EUR | 107 943    | 87 554     | 95 032     | 184                               |
| 3313 11 105 | - - von feinmechanisch-optischen Instrumenten und Vorrichtungen  | 1000 EUR | 35 120     | 34 487     | 34 226     | 65                                |
| 3313 11 107 | - - von Prüfmaschinen (einschl. Prüfständen)   | 1000 EUR | .          | 23 984     | 25 486     | 32                                |
| 3313 11 200 | - von industriellen Zeitmessinstrumenten und -geräten  | 1000 EUR | .          | 1 981      | 2 581      | 7                                 |
| 3313 12 000 | Reparatur und Instandhaltung von medizinischen Geräten und orthopädischen Vorrichtungen (einschl. Waren der Zahnprothetik)   | 1000 EUR | 90 318     | 77 000     | 78 292     | 126                               |
| 3313 13 000 | Reparatur und Instandhaltung von optischen und fotografischen Geräten für gewerbliche Zwecke   | 1000 EUR | 74 047     | 91 605     | 71 194     | 23                                |
| 3313 19 001 | Reparatur und Instandhaltung von anderer elektronischer Ausrüstungsgegenstände für gewerbliche Zwecke<br>- von industriellen Prozess-Steuerungseinrichtungen (Dauerbetrieb-Steuerungseinrichtungen)  | 1000 EUR | 34 725     | 21 558     | 23 773     | 41                                |
| 3313 19 003 | - von nachrichtentechnischen u.a. elektronischen Geräten und Einrichtungen (z.B. Kommunikationssysteme, Netzwerke, gewerbliche Ausrüstungen für Rundfunk, Fernsehen)   | 1000 EUR | 54 261     | 52 047     | 58 449     | 66                                |
| 3314 11 200 | Reparatur und Instandhaltung von elektrischen Ausrüstungen<br>Reparatur und Instandhaltung von Elektromotoren, Generatoren und Transformatoren sowie von Elektrizitätsverteilungs- und -schalteinrichtungen<br>- von Elektromotoren, Generatoren und Transformatoren | 1000 EUR | 230 429    | 231 727    | 271 627    | 194                               |
| 3314 11 500 | - von Elektrizitätsverteilungs- und -schalteinrichtungen   | 1000 EUR | 148 764    | 112 479    | 155 395    | 127                               |
| 3314 19 001 | Reparatur und Instandhaltung elektrischer Ausrüstungsgegenstände für gewerbliche Zwecke<br>- von elektrischen Löt- und Schweißmaschinen, -apparaten und -geräten   | 1000 EUR | 14 655     | 12 158     | 14 077     | 35                                |
| 3314 19 002 | - von elektrischen Geräten für gewerbliche Zwecke  | 1000 EUR | 2 886      | 3 365      | 3 711      | 20                                |
| 3314 19 008 | - von anderen elektrischen Geräten, a.n.g.   | 1000 EUR | 192 697    | 186 716    | 197 720    | 120                               |
| 3315 10 101 | Reparatur und Instandhaltung von Schiffen und Booten<br>- Reparatur und Instandhaltung an Schiffen, Bohr- oder Förderplattformen und schwimmenden Vorrichtungen für zivile Zwecke (nicht an Yachten, anderen Freizeit- oder Sportbooten, Ruderbooten und Kanus)      | 1000 EUR | 170 991    | 129 985    | 187 853    | 73                                |
| 3315 10 300 | - Reparatur und Instandhaltung sowie Umbau- und Ausbaurbeiten an Booten und Yachten  | 1000 EUR | 53 092     | 23 436     | 71 270     | 29                                |
| 3316 10 001 | Reparatur und Instandhaltung von Luft- und Raumfahrzeugen sowie von Motoren und Triebwerken dafür, für zivile Zwecke   | 1000 EUR | 1 869 277  | 1 955 162  | 2 007 240  | 60                                |
| 3317 11 000 | Reparatur und Instandhaltung von Fahrzeugen, a.n.g.<br>Reparatur und Instandhaltung von Schienenfahrzeugen   | 1000 EUR | 395 177    | 363 839    | 409 051    | 60                                |
| 3317 19 000 | Reparatur und Instandhaltung von sonstigen Fahrzeugen, a.n.g. (z.B. Behindertenfahrzeuge, Schubkarren, einrädriige Handtransportfahrzeuge, Gespannfahrzeuge für Tiere; ohne Reparatur und Instandhaltungen von Krafträdern)  | 1000 EUR | 9 803      | 8 753      | 12 185     | 26                                |

| Melde-Nr.   | Bezeichnung  | Einheit  | 2. Vj 2015 | 1. Vj 2016 | 2. Vj 2016 | 2. Vj 2016 Anzahl der Unternehmen |
|-------------|--|----------|------------|------------|------------|-----------------------------------|
| 1           | 2  | 3        | 4          | 5          | 6          | 7                                 |
|             | Reparatur und Instandhaltung von sonstigen Ausrüstungen  |          |            |            |            |                                   |
|             | - Reparatur und Instandhaltung von sonstigen Ausrüstungen (ohne Reparatur von Persenning u.ä. und Campingausrüstungen und textilen Artikeln, a.n.g.)   |          |            |            |            |                                   |
| 3319 10 103 | - - von Verpackungsmitteln, Lagerbehältern und Ladungsträgern aus Holz und von Holzwaren (ohne Gebrauchsgüter)   | 1000 EUR | 8 996      | 7 569      | 8 435      | 17                                |
| 3319 10 105 | - - von Gütern der Abteilung 22, einschl. von Rohren, Schläuchen und Rohrnetzen aus Kunststoffen in Industrieanlagen   | 1000 EUR | 8 051      | 6 460      | 6 999      | 13                                |
| 3319 10 106 | - - von Gütern der Abteilung 23  | 1000 EUR | -          | -          | -          |                                   |
| 3319 10 108 | - - Reparatur von Flippern und sonstigen Münzspielgeräten  | 1000 EUR | .          | .          | .          | 1                                 |
| 3319 10 200 | - Reparatur von Persenning u.ä. und Campingausrüstungen und textilen Artikeln, z.B. von Netzen und Tauen   | 1000 EUR | .          | .          | .          | 4                                 |
|             | Installation von Maschinen und Ausrüstungen  |          |            |            |            |                                   |
|             | Installation von Metallerzeugnissen  |          |            |            |            |                                   |
| 3320 11 000 | Installation von Dampfkesseln (ohne Zentralheizungskessel), einschl. Verlegen von Rohrnetzen aus Metall in Industrieanlagen  | 1000 EUR | 407 718    | 329 130    | 683 160    | 129                               |
|             | Installation von anderen Metallerzeugnissen  |          |            |            |            |                                   |
| 3320 12 001 | - von selbstproduzierten Metallkonstruktionen  | 1000 EUR | 168 252    | 141 840    | 167 668    | 259                               |
| 3320 12 005 | - von Behältern aus Eisen oder Stahl mit einem Fassungsvermögen von 300 l oder weniger   | 1000 EUR | .          | 296        | 355        | 5                                 |
| 3320 12 006 | - von sonstigen Metallerzeugnissen, a.n.g. (z.B. Panzerschränken, Türen und Fächern für Stahlkammern, Schiffsschrauben und Schraubenflügel dafür; Schließern, Schließanlagen u.ä. Behälter von mehr als 300 l; industriellen Zentralheizungskesseln) | 1000 EUR | 12 001     | 10 412     | 10 655     | 26                                |
| 3320 21 000 | Installation von nicht wirtschaftszweigspezifischen Maschinen<br>Installation von Büromaschinen  | 1000 EUR | .          | .          | .          | 1                                 |
|             | Installation von sonstigen nicht wirtschaftszweigspezifischen Maschinen, a.n.g.  |          |            |            |            |                                   |
|             | - Installation von Verbrennungsmotoren und Turbinen (ohne Motoren für Luft- und Straßenfahrzeuge)  |          |            |            |            |                                   |
| 3320 29 101 | - - von Verbrennungsmotoren  | 1000 EUR | .          | 2 088      | 1 997      | 3                                 |
| 3320 29 102 | - - von Turbinen und windgetriebenen Stromerzeugungsaggregaten   | 1000 EUR | 35 057     | 51 032     | 63 421     | 11                                |
|             | - Installation von Pumpen und Kompressoren   |          |            |            |            |                                   |
| 3320 29 203 | - - von Druckluftmotoren und -zylindern, Hydropumpen, Hydromotoren, -zylindern, -systemen und -aggregaten  | 1000 EUR | 663        | 405        | 466        | 7                                 |
| 3320 29 204 | - von Kompressoren und Vakuumpumpen  | 1000 EUR | 16 547     | 13 493     | 16 787     | 18                                |
| 3320 29 205 | - von anderen Pumpen   | 1000 EUR | 8 828      | 8 348      | 9 629      | 24                                |
| 3320 29 300 | - Installation von Öfen und Brennern   | 1000 EUR | 3 806      | 3 910      | 3 750      | 20                                |
|             | - Installation von Hebezeugen und Fördermitteln (ohne Aufzüge und Rolltreppen)   |          |            |            |            |                                   |
| 3320 29 401 | - - für den Bergbau  | 1000 EUR | .          | .          | .          | 2                                 |
| 3320 29 403 | - - für andere Zwecke  | 1000 EUR | 65 265     | 55 422     | 76 510     | 90                                |

## 3 Produktion nach Güterarten - Deutschland

| Melde-Nr.   | Bezeichnung  | Einheit  | 2. Vj 2015 | 1. Vj 2016 | 2. Vj 2016 | 2. Vj 2016 Anzahl der Unternehmen |
|-------------|--|----------|------------|------------|------------|-----------------------------------|
| 1           | 2  | 3        | 4          | 5          | 6          | 7                                 |
| 3320 29 501 | - Installation von kälte- und luft-technischen Erzeugnissen, für gewerbliche Zwecke<br>- - von Wärmeaustauschern (ohne solche für lufttechnische Anlagen)  | 1000 EUR | 16 039     | 16 473     | 21 522     | 14                                |
| 3320 29 502 | - - von anderen kälte- und luft-technischen Erzeugnissen, für gewerbliche Zwecke   | 1000 EUR | 175 323    | 147 774    | 190 777    | 92                                |
| 3320 29 601 | - Installation von Maschinen für spezifische Verwendung, a.n.g.<br>- - von Waagen für gewerbliche Zwecke   | 1000 EUR | 3 280      | 2 427      | 3 306      | 9                                 |
| 3320 29 602 | - - von Verpackungsmaschinen   | 1000 EUR | 97 204     | 72 851     | 84 702     | 51                                |
| 3320 29 603 | - - von Maschinen und Apparaten zur Beschichtung mit Farben, Lacken, Leimen oder zum Aufdampfen von Metall im Vakuum   | 1000 EUR | 121 636    | .          | 101 069    | 7                                 |
| 3320 29 604 | - - von Maschinen und Apparaten für die chemische und verwandte Industrie, Wasserbehandlung, Gaserzeugung  | 1000 EUR | 9 781      | 15 489     | 13 487     | 21                                |
| 3320 29 606 | - - von Armaturen und ähnlichen Apparaten für Rohr- und Schlauchleitungen, Dampfkesseln, Sammelbehältern oder ähnlichen Behältern aus Metall   | 1000 EUR | 11 420     | 8 254      | 8 405      | 13                                |
| 3320 29 607 | - - von wärmewirtschaftlichen Maschinen für die Nahrungs- und Genussmittelindustrie  | 1000 EUR | 86 310     | .          | .          | 12                                |
| 3320 29 609 | - - von sonstigen Maschinen für unspezifische Verwendung, a.n.g. (z.B. Maschinen zum Strahlen oder Verteilen, Verspritzen oder Zerstäuben von Flüssigkeiten oder Pulver)                                   | 1000 EUR | 51 328     | 50 005     | 62 147     | 40                                |
| 3320 29 700 | - von Werkzeugmaschinen zum Bearbeiten von Holz, Kork, Bein, Kautschuk o.ä. harten Stoffen   | 1000 EUR | 12 642     | 8 946      | 11 024     | 11                                |
| 3320 31 000 | Installation von Maschinen für sonstige bestimmte Wirtschaftszweige<br>Installation von land- und forstwirtschaftlichen Maschinen, Apparaten und Geräten   | 1000 EUR | 1 550      | 721        | 1 246      | 6                                 |
| 3320 32 001 | Installation von metallbearbeitenden Werkzeugmaschinen<br>- zum Bearbeiten von Metallen sowie zum Abtragen von Stoffen aller Art durch Laserstrahl, Ultraschall usw.                                       | 1000 EUR | 31 674     | 23 982     | 28 411     | 44                                |
| 3320 32 003 | - zum Bearbeiten von mineralischen und zum Kaltbearbeiten von Glas   | 1000 EUR | 2 764      | 2 292      | 2 703      | 5                                 |
| 3320 32 008 | - zum anderen Bearbeiten   | 1000 EUR | 9 756      | 9 440      | 9 385      | 11                                |
| 3320 33 000 | Installation von Maschinen für die Metallerzeugung, Walzwerkseinrichtungen, Gießmaschinen  | 1000 EUR | 21 860     | 22 995     | 23 804     | 12                                |
| 3320 34 003 | Installation von Bau- und Bergwerksmaschinen<br>- von Aufbereitungs- und Formmaschinen für Gießereiformsande   | 1000 EUR | 1 502      | 513        | 606        | 4                                 |
| 3320 34 005 | - von Bau- und Baustoffmaschinen   | 1000 EUR | 22 434     | 19 241     | 24 818     | 29                                |
| 3320 34 009 | - von Bergwerksmaschinen   | 1000 EUR | .          | 427        | 175        | 4                                 |
| 3320 35 000 | Installation von Maschinen für die Nahrungs-, Futtermittel- und Getränkeherstellung und die Tabakherstellung   | 1000 EUR | 111 557    | 93 145     | 114 137    | 43                                |
| 3320 36 001 | Installation von Maschinen für Textil- und Bekleidungsherstellung, die Ledererzeugung und -verarbeitung sowie die Herstellung von Schuhen<br>- von Spinnerei-, Weberei-, Strickerei- und Wirkereimaschinen | 1000 EUR | 2 725      | 1 131      | 1 974      | 6                                 |

## 3 Produktion nach Güterarten - Deutschland

| Melde-Nr.   | Bezeichnung  | Einheit  | 2. Vj 2015 | 1. Vj 2016 | 2. Vj 2016 | 2. Vj 2016 Anzahl der Unternehmen |
|-------------|--|----------|------------|------------|------------|-----------------------------------|
| 1           | 2  | 3        | 4          | 5          | 6          | 7                                 |
| 3320 36 008 | - von anderen Maschinen für das Textil- und Bekleidungs-gewerbe sowie Maschinen zum Herstellen von Leder, Schuhen und Lederwaren   | 1000 EUR | 7 558      | 5 621      | 4 690      | 6                                 |
| 3320 37 000 | Installation von gewerblichen Maschinen und gewerblicher Ausrüstung für die Papiererzeugung und -verarbeitung  | 1000 EUR | 8 677      | 5 927      | 6 955      | 21                                |
| 3320 38 000 | Installation von Maschinen und Apparaten zum Be- oder Verarbeiten von Kunststoffen und Kautschuk   | 1000 EUR | 24 513     | 23 953     | 29 052     | 39                                |
| 3320 39 001 | Installation von Maschinen für sonstige bestimmte Wirtschaftszweige a.n.g.<br>- für das Druckgewerbe   | 1000 EUR | 27 857     | 18 062     | 19 094     | 15                                |
| 3320 39 003 | - zum Herstellen oder Warmbearbeiten von Glas oder Glaswaren   | 1000 EUR | 793        | 2 287      | 632        | 6                                 |
| 3320 39 004 | - für die Halbleiterindustrie und die Flachbildherstellung   | 1000 EUR | 3 022      | 2 183      | 2 137      | 6                                 |
| 3320 39 005 | - für die automatisierte Montage-technik und Handhabung  | 1000 EUR | 78 243     | 73 110     | 84 953     | 40                                |
| 3320 39 006 | - von Trocknern sowie für Maschinen für die Oberflächenvorbehandlung, -behandlung oder -veredlung von Metallen   | 1000 EUR | 2 071      | 1 823      | 2 315      | 6                                 |
| 3320 39 007 | - für die chemische Industrie  | 1000 EUR | 4 003      | 3 046      | 4 823      | 17                                |
| 3320 39 008 | - von anderen Maschinen für sonstige bestimmte Wirtschaftszweige, a.n.g., z.B. Auswuchtmaschinen   | 1000 EUR | 62 748     | 51 690     | 55 521     | 74                                |
| 3320 41 001 | Installation von elektronischen und optischen Geräten<br>Installation von medizinischen Apparaten und Geräten sowie von optischen und feinmechanischen Instrumenten<br>- von medizinischen Apparaten und Geräten | 1000 EUR | 6 428      | 6 648      | 8 520      | 15                                |
| 3320 41 003 | - von optischen und feinmechanischen Instrumenten  | 1000 EUR | 6 979      | 3 932      | 5 071      | 9                                 |
| 3320 42 001 | Installation von elektronischen Ausrüstungsgegenständen für gewerbliche Zwecke<br>- von nachrichtentechnischen Geräten und Einrichtungen (z.B. Kommunikationssysteme, Netzwerke usw.)                            | 1000 EUR | 160 623    | 119 640    | 147 950    | 60                                |
| 3320 42 002 | - von elektronischen Mess-, Kon-, troll-, Navigations- u.ä. Instrumenten und Vorrichtungen   | 1000 EUR | 66 829     | 60 982     | 77 661     | 45                                |
| 3320 42 004 | - von gewerblichen Datenverarbeitungsgeräten und -einrichtungen  | 1000 EUR | 5 831      | 6 097      | 6 081      | 11                                |
| 3320 42 006 | - von gewerblichen Ausrüstungen für Rundfunk, Fernsehen sowie Bild- und Tonaufzeichnung oder -wiedergabe   | 1000 EUR | 25 191     | 45 809     | 40 222     | 9                                 |
| 3320 42 008 | - von Prüfmaschinen (einschl. Prüfständen)   | 1000 EUR | 8 077      | 6 824      | 7 469      | 18                                |
| 3320 50 200 | Installation von elektrischen Ausrüstungsgegenständen<br>- von Elektromotoren, Generatoren und Transformatoren   | 1000 EUR | 38 624     | 27 956     | 29 219     | 29                                |
| 3320 50 500 | - von Elektrizitätsverteilungs- und -schalteinrichtungen   | 1000 EUR | 342 560    | 300 046    | 272 685    | 160                               |
| 3320 50 901 | - von anderen elektrischen Geräten, a.n.g.<br>- - von elektrischen Löt- und Schweißmaschinen, -apparaten und -geräten  | 1000 EUR | .          | .          | .          | 2                                 |
| 3320 50 909 | - - von anderen elektrischen Geräten, a.n.g.   | 1000 EUR | 332 274    | 312 093    | 352 061    | 92                                |



## 3 Produktion nach Güterarten - Deutschland

| Melde-Nr.   | Bezeichnung   | Einheit  | 2. Vj 2015 | 1. Vj 2016 | 2. Vj 2016 | 2. Vj 2016 Anzahl der Unternehmen |
|-------------|---|----------|------------|------------|------------|-----------------------------------|
| 1           | 2   | 3        | 4          | 5          | 6          | 7                                 |
| 3320 60 000 | Planung und Installation von industriellen Prozesssteuerungseinrichtungen (Dauerbetrieb-Steuer-einrichtungen, auch für automatische Fertigungsanlagen, die aus verschiedenen Maschinen, Fördermitteln und zentralen Steuerungsgeräten bestehen) | 1000 EUR | 464 043    | 397 247    | 467 339    | 149                               |
| 3320 70 001 | Installation von sonstigen Erzeugnissen, a.n.g.<br>- von Rohren und Schläuchen aus Kunststoffen, einschl. Verlegen von Rohrnetzen aus Kunststoffen in Industrieanlagen  | 1000 EUR | 33 809     | 3 705      | 6 911      | 12                                |
| 3320 70 003 | - von industriellen Zeitmessinstrumenten und -geräten   | 1000 EUR | .          | .          | .          | 1                                 |
| 3320 70 009 | - von sonstigen Erzeugnissen, a.n.g.  | 1000 EUR | 42 926     | 96 353     | 111 197    | 52                                |