

Finanzen und Steuern

Umsatzsteuerstatistik (Vorankündigungen)



2016

Erscheinungsfolge: jährlich
Erschienen am 21. Februar 2018
Artikelnummer: 2140810167004

Ihr Kontakt zu uns:
www.destatis.de/kontakt
Telefon: +49 (0) 611 / 75 24 05

© **Statistisches Bundesamt (Destatis), 2018**
Vervielfältigung und Verbreitung, auch auszugsweise, mit Quellenangabe gestattet.

Inhalt / Zeichenerklärungen

Zeichenerklärungen
Abkürzungen

Schaubild 1
Schaubild 2
Schaubild 3

Tabellenteil

1 Zeitreihen

- 1.1 Übersicht zu bedeutenden steuerlichen Merkmalen
- 1.2 Steuerpflichtige und deren Lieferungen und Leistungen nach Wirtschaftsabschnitten, Größenklassen der Lieferungen und Leistungen, Rechtsform und Ländern sowie Gründungen und Auflösungen

2 Allgemeiner Überblick

- 2.1 Steuerliche Merkmale
- 2.2 Steuerpflichtige und deren Lieferungen und Leistungen nach Größenklassen der Lieferungen und Leistungen, Rechtsform und Ländern
- 2.3 Steuerpflichtige, Umsätze und Umsatzsteuer nach wirtschaftlicher Gliederung
- 2.4.1 Steuerpflichtige und steuerfreie Lieferungen und Leistungen 2016 nach ausgewählten Wirtschaftszweigen
- 2.4.2 Steuerfreie Lieferungen und Leistungen mit Vorsteuerabzug 2016 nach ausgewählten Wirtschaftszweigen
- 2.5 Innergemeinschaftliche Lieferungen und Erwerbe nach ausgewählten Wirtschaftszweigen
- 2.6 Umsatzsteuermerkmale nach ausgewählten Wirtschaftszweigen
- 2.7 Organkreise nach ausgewählten Wirtschaftszweigen
- 2.8 Besteuerungsarten
- 2.8.1 Istbesteuerung nach § 20 UStG
- 2.8.2 Besteuerung nach allgemeinen Durchschnittsätzen nach § 23 UStG
- 2.8.3 Besteuerung nach dem Durchschnittssatz für Körperschaften, Personenvereinigungen und Vermögensmassen nach § 23a UStG
- 2.8.4 Land- und forstwirtschaftliche Betriebe mit Regelbesteuerung nach § 24 Abs. 4 UStG
- 2.9 Zugänge und Abgänge

3 Größenklassen der Lieferungen und Leistungen

- 3.1 Steuerpflichtige und deren Lieferungen und Leistungen nach Wirtschaftszweigen
- 3.2 Steuerpflichtige und deren Lieferungen und Leistungen nach der Rechtsform
- 3.3 Steuerpflichtige und deren Lieferungen und Leistungen nach der Rechtsform und ausgewählten Wirtschaftszweigen
- 3.4 Steuerpflichtige und deren Lieferungen und Leistungen nach Ländern und Größenklassen

4 Rechtsform

- 4.1 Steuerpflichtige und deren Lieferungen und Leistungen nach Wirtschaftszweigen
- 4.2 Steuerpflichtige und deren Lieferungen und Leistungen nach ausführlichem Rechtsformschlüssel

5 Länder

- 5 Steuerpflichtige und deren Lieferungen und Leistungen nach Wirtschaftszweigen

Anhang

Qualitätsbericht
Vordruck Umsatzsteuer-Voranmeldung
Antrag auf Dauerfristverlängerung

Datenangebote

Zeichenerklärung

- = nichts vorhanden
- = Zahlenwert unbekannt oder geheim zu halten
- 0 = weniger als die Hälfte von 1 in der letzten besetzten Stelle, jedoch mehr als nichts
- x = Tabellenfach gesperrt, weil Aussage nicht sinnvoll

Rundungen

Rundungsdifferenzen wurden bei der Summenbildung nicht ausgeglichen.
Daher kann es zu geringfügigen Rundungsdifferenzen kommen.

Erläuterungen der Abkürzungen zur Klassifikation der Wirtschaftszweige

a.	an, auf, aus	Fertigb.t.	Fertigbauteilen
ä.	ähnlichen	Fertigt.b.	Fertigteilbauten
allgem.	allgemeine(n,r)	Forschg.	Forschung forstwirtschaftliche(n) / Forstwirtschaft
Altmat.	Altmaterialien	forstw. / Forstw.	forstwirtschaftliche(n) / Forstwirtschaft
ang	anderweitig nicht genannt	fotograf. / Fotograf.	fotografisches / Fotografisches
...anlg.	...anlagen		
Annahmest.	Annahmestellen	gärtn.	gärtnerische(n)
Antriebselem.	Antriebselementen	Geb.güt	Gebrauchsgüter(n)
Arbeitskr.	Arbeitskräften	...gegenst.	...gegenstände(n)
Archit.	Architektur	Gerät.	Geräten
Art.	Artikel(n)	...gerät.	...geräte(n)
...art.	...artikeln	...ges.	...gesellschaften
Ausbauelement.	Ausbauelementen	geschl.Immob.fonds	geschlossenen Immobilienfonds
ausländ.	ausländischer	Gesundh.wesens	gesundheitswesens
Ausrüstg.	Ausrüstung(en)	Gew.	Gewinnung
außerhäusl.	außerhäusliche	...gew.	...gewinnung
Auswärt.Angelegenh.	Auswärtige Angelegenheiten	gewerbl.	gewerbliche(n)
		Gewerbsm.	gewerbsmäßige
B.	Bereich	Gh.	Großhandel
Bauelem.	Bauelement	Grundst.	Grundstücken, Grundstücks
Bausätz.	Bausätze(n)		
Be- / Bearb.	Bearbeitung	H.v.	Herstellung von
...bearb.	...bearbeitung(s)	...halbw.	...halbwaren
Bedien.personal	Bedienungspersonal	Haush.	Haushalt(s)
...bef	...beförderung	Haush.gegenst.	Haushaltsgegenstände(n)
Bekleidg.	Bekleidung(s)	Herst.	Herstellung
...bekleidg.	...bekleidung		
Bekleidg.zubeh.	Bekleidungszubehör	i.	im, in
Berufsbild.	Berufsbildende	Inst.	Installation(s)
bsp.	bespielten	...inst.	...installation(s)
best.	bestimmte	Instandh.	Instandhaltung
bewegl.	beweglicher	Instr.	Instrumenten
Bildg.	Bildung	...instr.	...instrumenten
Binnenschiff.	Binnenschifffahrt	Interessenvertr.	Interessenvertretungen
Bodensan.	Bodensanierung	isol.	isolierten
Brutst.	Brutstoffen		
		Journal.	Journalisten
chem./Chem.	chemische / Chemische		
Chemik.	Chemikalien	keram.	keramischen
		Kfz	Kraftfahrzeug(e,en)
d.	dem, den, der, des, die, das, durch	Kinderbetreu.	Kinderbetreuung
Dekor.	Dekorations	kirchl.	kirchliche
Dienstleistg.	Dienstleistungen	konfektion.	konfektionierten
Dolom.	Dolomit	Konstr.-	Konstruktions-
DV-Gerät.	Datenverarbeitungsgeräten	kosmet.	kosmetische(n)
		Künstler.	Künstlerische
EBM-Waren	Eisen-, Blech- und Metallwaren		
			landwirtschaftliche(n) / Landwirtschaft
Edelmetallplatt.	Edelmetallplatten	landw. / Landw.	Landwirtschaft
Eh.	Einzelhandel	Leistg. / ...leistg.	Leistungen
eig.	eigenen		
Einr. / -ein.	Einrichtungen (s)	m.	mit
...einr.	...einrichtungen	...m.	...mittel(n)
einschl.	einschließlich	Masch.	Maschinen
elektr.	elektrische(n)	...masch.	...maschinen
Elektriz.erzg.	Elektrizitätserzeugung	mech. / ...mech.	mechanische(n,r)
Elektriz.vertlg.	Elektrizitätsverteilung(s)	med.	medizinische(n)
Elektrotech.	Elektrotechnik	...metall.	metallischen
Entwicklg.	Entwicklung	mineral.	mineralische(n,r)
Erbrg.	Erbringung	Möb.	Möbeln
Erschließg.	Erschließung		
Erzchütterg.	Erschütterung	Nahr.	Nahrungs
Erzeugn.	Erzeugnisse(n)	Nahrungsm.	Nahrungsmittel(n)
...erzeugn.	...erzeugnissen	nat.	natürlichen
		Navig.	Navigations
...fahrz.	...fahrzeuge(n)	NE	Nichteisen
Ferrolg.	Ferrolgierung	Nebentätigk.	Nebentätigkeiten

oaS	ohne ausgeprägten Schwerpunkt	u.ä.	und ähnliche
Oberfläch.veredlg.	Oberflächenveredlung	übvw.	überwiegend
öff. / Öff.	öffentlich(e, en, er) / Öffentliche	Unterhaltg.	Unterhaltung
oh.	ohne	Untern.	Unternehmen
opt.	optischen	usw.	und so weiter
Org.	Organisationen		
...org.	...organisationen	v.	vom, von
orthopäd.	orthopädischen	V.v.	Handelsvermittlung von
		...verarb.	...verarbeitung
persönl.	persönliche(n,r)	Verarb.	Verarbeitung
pharmazeut.	pharmazeutischen	verb.	verbundene(r)
...pl.	...platten	Verbrenn.mot.	Verbrennungsmotoren
prod.	produzierenden	Veredlg.	Veredlung
profession. / Profession	professionelle / Professionelle	...veredlg.	...veredlung
...prüf.	...prüfer(n)	vereid.	vereidigten
		Vereinig.	Vereinigungen
rechtl.	rechtliche	Verk.	Verkauf
Rehakliniken	Rehabilitationskliniken	Verkaufsr.	Verkaufsräumen
rel.	religiöse	Verkaufsständ.	Verkaufsständen
Rep.	Reparatur	Verkehrsverm.	Verkehrsvermittlung
Rundf.	Rundfunk	Verm.	Vermietung
		Vermittl.	Vermittlung
Säugl.bekleidg.	Säuglingsbekleidung	Verp.	Verpachtung
schriftstell.	schriftstellerischen	versch.	verschiedene(r)
...schutzm.	...schutzmitteln	Verteid.	Verteidigung
selbst. / Selbst.	selbständige / Selbständige	Vervielf.	Vervielfältigung
		Verw.	Verwaltung
sonst. / Sonst.	sonstige(m,n,r,s) / Sonstige(s,r)	Vh.	Versandhandel
Soz.wesen	Sozialwesen	Vorr.	Vorrichtungen
...spanpl.	...spanplatten		
Sperrh.	Sperrholz	...w.	...waren
Sportger.	Sportgeräten	Wärmebehandlg.	Wärmebehandlung
Stf.	Stoff(e, en)	weiterf.	weiterführende
...stf.	...stoff(en)	Werkzeug.	Werkzeugen
		Wissensch.	Wissenschaft(en)
...t.	...teilen		
Tätigk.	Tätigkeiten		
Tankst.	Tankstellen	z.	zu, zum, zur
techn. / Techn.	technische(m,n) / Technische	Zeitschr.	Zeitschriften
...techn.	...technische(m,n)	zoolog.	zoologische
text.	textilen	Zubeh.	Zubehör
Textil.	Textilien	Zweigst.	Zweigstellen
Tierausstopf.	Tierausstopferei	Zwischenlager.	Zwischenlagerung
Tonträg.	Tonträgern		
Turb.	Turbinen		
TV	Fernsehen		

Allgemeine Abkürzungen

allg.	allgemein	Mecklenb.	Mecklenburg
Anlg.	Anlage	Mrd.	Milliarde
AO	Abgabenordnung	Nr.	Nummer
ber.	berichtigt	RB	Regierungsbezirk
BGBL	Bundesgesetzblatt	sog.	sogenannt
Bsp.	Beispiel	StStatG	Steuerstatistikgesetz
BStBl.	Bundessteuerblatt	u. a.	unter anderem
DM	Deutsche Mark	u. ä.	und ähnliche
d. h.	das heißt	u. dgl.	und dergleichen
EDV	Elektronische Datenverarbeitung	Ust-	Umsatzsteuer
einschl.	einschließlich	UStDV	Umsatzsteuer-
EStG	Einkommensteuergesetz	UStG	Durchführungsverordnung
EU	Europäische Union	USt-IdNr.	Umsatzsteuergesetz
EUR	Euro	UStR	Umsatzsteuer-
ff.	folgende	usw.	Identifikationsnummer
gem.	gemäß	UVV	Umsatzsteuer-Richtlinien
ggf.	gegebenenfalls	v. H.	und so weiter
GKZ	Gewerbekennzahl	WZ	Umsatzsteuer-Voranmeldungs-
HGZ	Handels- und Gaststättenzählung	z. B.	und Vorauszahlungsverfahren
max.	maximal	z. T.	vom Hundert (%)
Mill.	Million		Klassifikation der
			Wirtschaftszweige
			zum Beispiel
			zum Teil

Schaubild 1: Verteilung der steuerpflichtigen Unternehmen und deren Lieferungen und Leistungen nach der Rechtsform

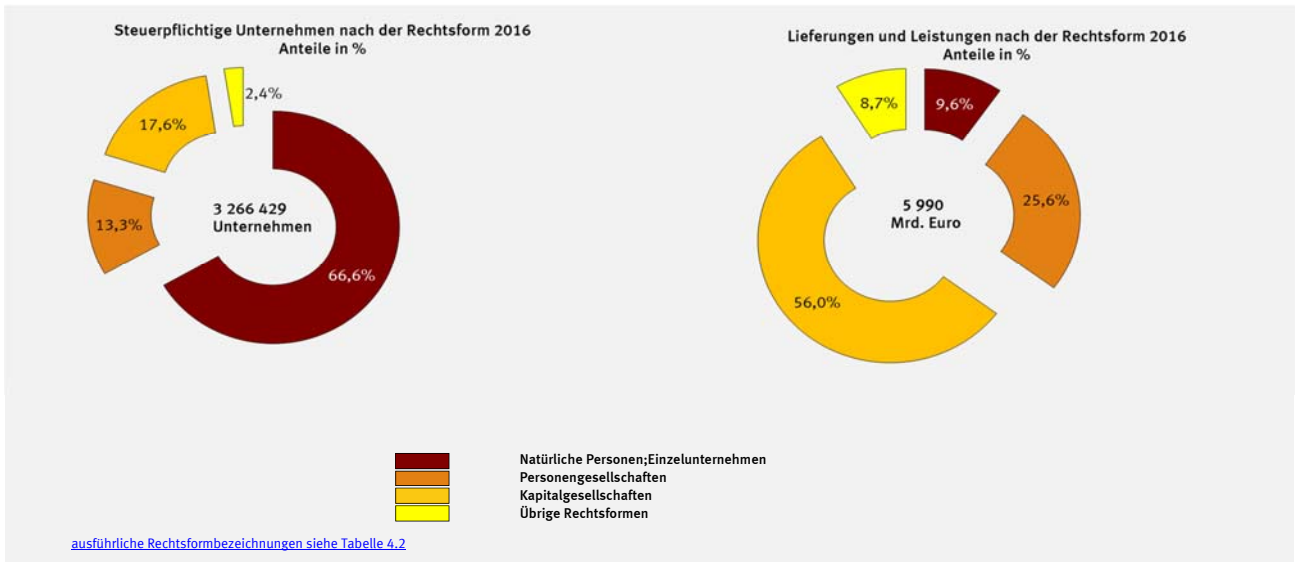


Schaubild 2: Ländervergleich

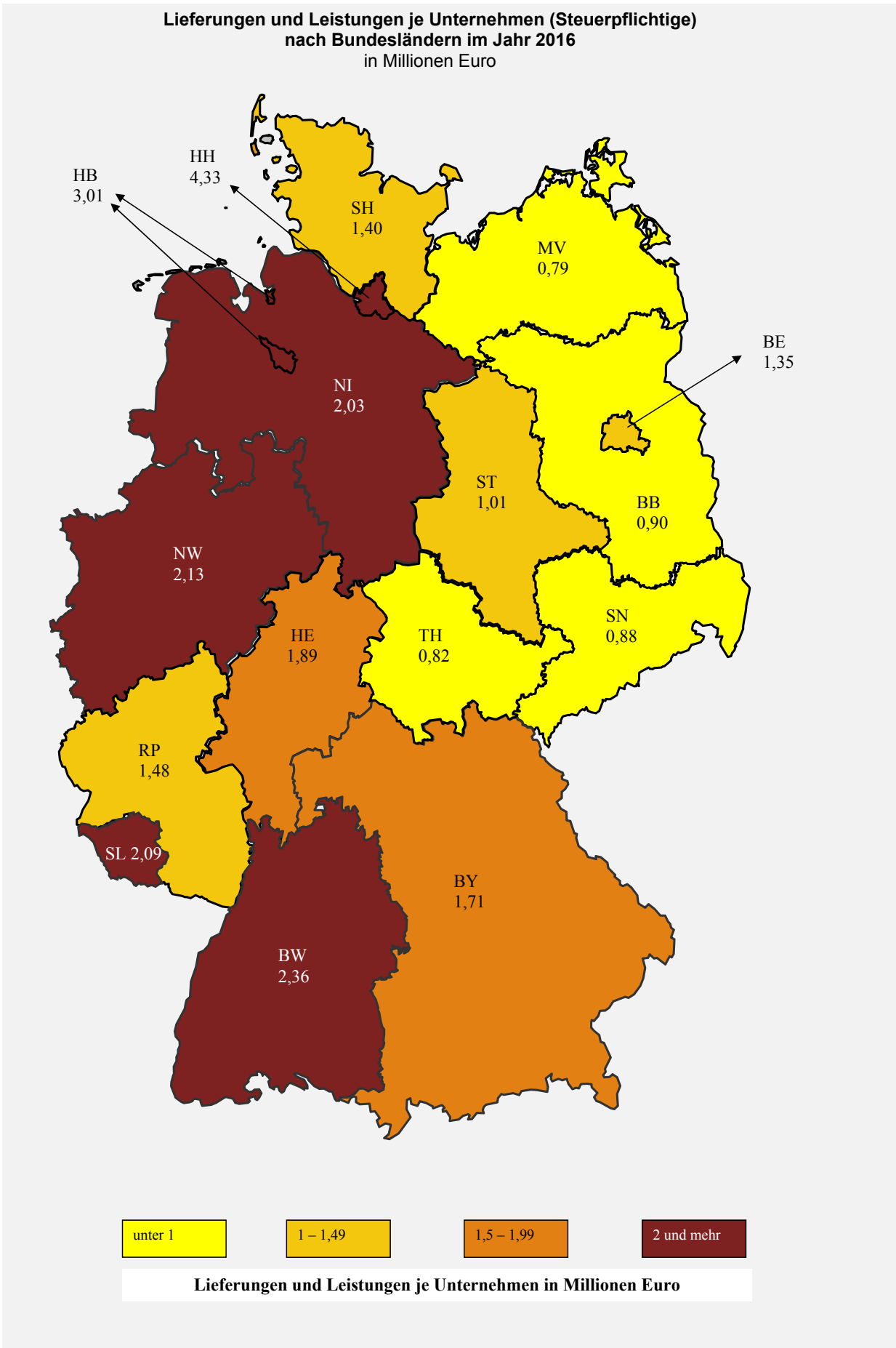
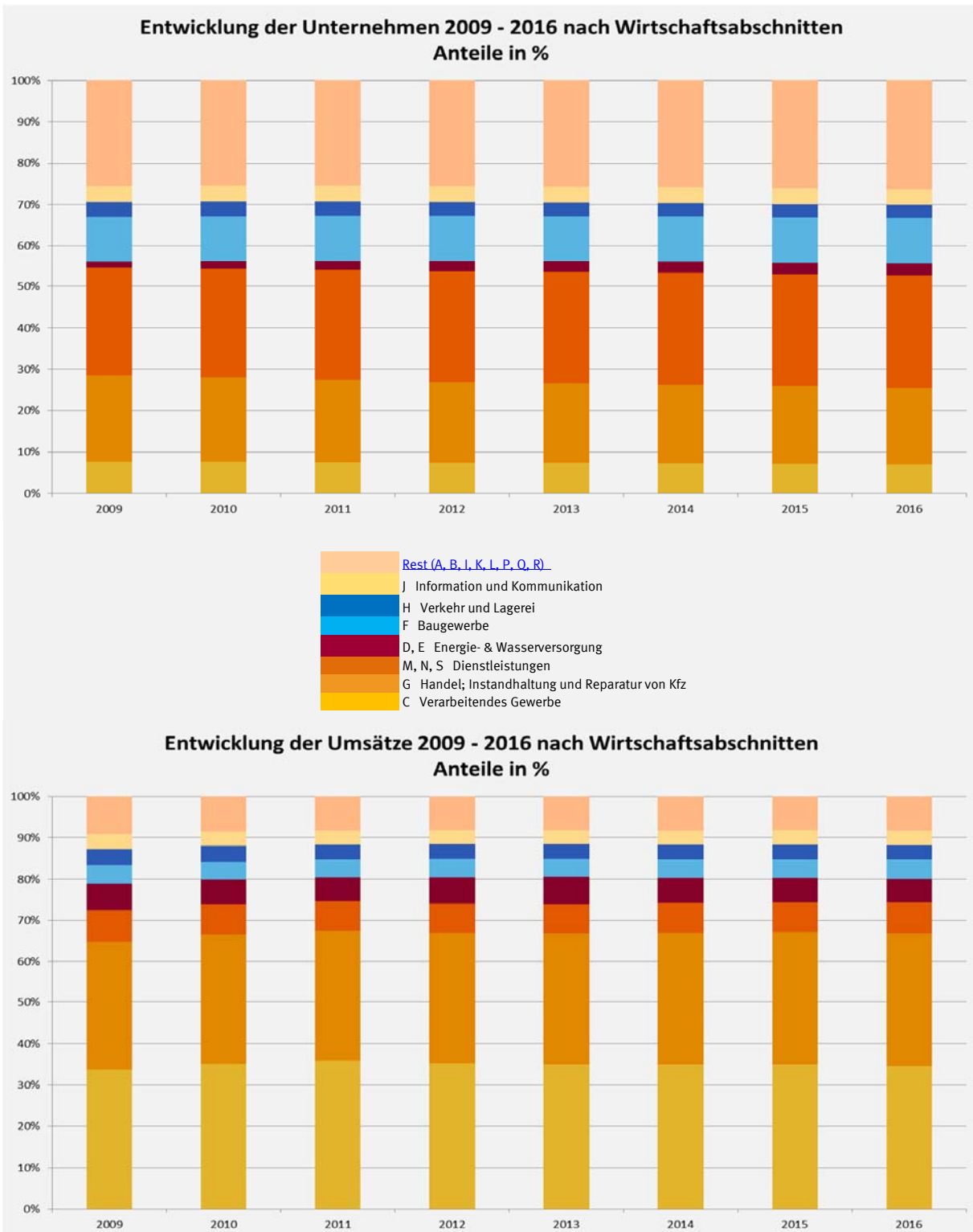


Schaubild 3: Steuerpflichtige Unternehmen und deren Lieferungen und Leistungen nach Wirtschaftsabschnitten



1 Zeitreihen

1.1 Übersicht über steuerliche Merkmale 2013-2016

Erhebungsmerkmale	2013	2014	2015	2016	Zu- bzw. Abnahme 2016 gegenüber 2015 in %
Anzahl					
Steuerpflichtige insgesamt 1	3 243 538	3 240 221	3 255 537	3 266 429	0,3
Mill. EUR					
Lieferungen und Leistungen insgesamt 2	5 765 567	5 870 875	5 989 743	6 088 287	1,6
Steuerpflichtige Lieferungen und Leistungen 3	4 285 456	4 259 921	4 306 563	4 394 228	2,0
darunter:					
zum vollen Steuersatz (19 %)	3 685 581	3 660 243	3 696 450	3 771 326	2,0
zum ermäßigten Steuersatz (7 %)	601 239	600 681	609 210	621 852	2,1
Steuerfreie Lieferungen und Leistungen	1 283 021	1 339 153	1 404 637	1 431 194	1,9
darunter:					
Steuerfreie Lieferungen und Leistungen mit Vorsteuerabzug	1 104 569	1 149 723	1 208 448	1 222 823	1,2
Inneregemeinschaftliche Lieferungen	564 581	595 410	629 864	646 449	2,6
Weitere steuerfreie Lieferungen und Leistungen mit Vorsteuerabzug	539 988	554 314	578 583	576 373	-0,4
Steuerfreie Lieferungen und Leistungen ohne Vorsteuerabzug	178 452	189 430	196 189	208 371	6,2
Umsätze (13b) vom Leistungserbringer gemeldet	194 961	269 717	278 543	262 865	-5,6
Inneregemeinschaftliche Erwerbe insgesamt	523 320	544 937	565 634	578 480	2,3
Inneregemeinschaftliche Dreiecksgeschäfte	23 624	25 111	28 426	30 375	6,9
Umsatzsteuer vor Abzug der Vorsteuerbeträge	939 944	954 707	973 266	986 010	1,3
darunter:					
für Lieferungen und Leistungen 4	742 407	737 607	745 028	760 157	2,0
für inneregemeinschaftliche Erwerbe	92 446	96 626	100 313	102 447	2,1
Steuer aus Umsätzen (§13b UStG) vom Leistungsempfänger gemeldet	103 585	119 027	126 731	121 646	-4,0
Abziehbare Vorsteuerbeträge	791 246	799 718	814 484	818 874	0,5
Umsatzsteuer-Vorauszahlung	148 698	154 989	158 783	167 136	5,3
Anzahl der Steuerpflichtigen 2					
Istbesteuerung nach § 20 UStG	886 695	907 294	931 869	953 009	2,3
Besteuerung nach allgemeinen Durchschnittssätzen nach §23 UStG	3 306	3 256	3 315	3 252	-1,9
Besteuerung nach dem Durchschnittssatz für Körperschaften, Personen- vereinigungen und Vermögensmassen nach §23a UStG	309	313	310	307	-1,0
Land- und forstwirtschaftl. Betriebe mit Regelbesteuerung nach §24 Abs. 4 UStG	35 182	37 464	39 803	41 494	4,2
Monatszahler	1 885 100	1 904 773	1 939 372	1 972 759	1,7
Vierteljahreszahler	1 358 438	1 335 448	1 316 165	1 293 670	-1,7
Dauerfristverlängerung	2 367 957	2 364 277	2 376 313	2 390 831	0,6
Organkreise					
Lieferungen und Leistungen	32 921	34 877	36 706	38 858	5,9
Inneregemeinschaftliche Erwerbe	15 073	16 350	17 621	19 119	8,5
Umsatzsteuer Vorauszahlung	32 915	34 870	36 698	38 848	5,9
Lieferungen und Leistungen in Mill. EUR 3					
Istbesteuerung nach § 20 UStG	114 038	120 186	127 721	133 865	4,8
Besteuerung nach allgemeinen Durchschnittssätzen nach §23 UStG	139	136	139	139	-0,5
Besteuerung nach dem Durchschnittssatz für Körperschaften, Personen- vereinigungen und Vermögensmassen nach §23a UStG	72	68	194	70	-63,8
Land- und forstwirtschaftl. Betriebe mit Regelbesteuerung nach §24 Abs. 4 UStG	10 896	11 746	11 727	12 537	6,9
Monatszahler	5 494 489	5 608 297	5 725 422	5 807 510	1,4
Vierteljahreszahler	271 078	262 578	264 714	280 777	6,1
Dauerfristverlängerung	4 792 536	4 882 791	5 005 130	5 102 236	1,9
Organkreise					
Lieferungen und Leistungen	1 919 079	1 908 169	2 072 927	1 935 936	-6,6
Inneregemeinschaftliche Erwerbe	195 368	193 701	223 518	197 972	-11,4
Umsatzsteuer Vorauszahlung	26 704	28 964	21 290	27 525	29,3

1 Steuerpflichtige mit jährlichen Lieferungen und Leistungen über 17 500 Euro.

2 Umsätze der Unternehmen. - Ohne Umsatzsteuer.

3 ohne §13b UStG Ausgangsumsatz (gemeldet vom Leistungserbringer).

4 ohne Steuer aus Umsätzen (§13b UStG) vom Leistungsempfänger gemeldet.

1 Zeitreihen

1.2 Steuerpflichtige und deren Lieferungen und Leistungen nach Wirtschaftsabschnitten, Größenklassen der Lieferungen und Leistungen, Rechtsform und Ländern sowie Zugänge und Abgänge

Erhebungsmerkmale	2013	2014	2015	2016	Zu- bzw. Abnahme 2016 gegenüber 2015 in %
Anzahl der Steuerpflichtigen					
Steuerpflichtige insgesamt	3 243 538	3 240 221	3 255 537	3 266 429	0,3
nach dem wirtschaftlichen Schwerpunkt					
A Land- und Forstwirtschaft, Fischerei 1	94 283	95 748	99 012	100 996	2,0
B Bergbau und Gewinnung von Steinen und Erden	1 970	1 956	1 899	1 883	-0,8
C Verarbeitendes Gewerbe	237 337	234 011	231 164	228 875	-1,0
D Energieversorgung	71 968	73 071	79 136	82 522	4,3
E Wasserversorgung; Abw., Abf. ents., Bes. v. Umweltv.	11 449	11 321	11 181	11 105	-0,7
F Baugewerbe	362 616	363 943	364 476	365 793	0,4
G Handel; Instandhaltung und Reparatur von Kfz	624 949	616 529	610 531	604 398	-1,0
H Verkehr und Lagerei	107 134	104 960	104 075	103 663	-0,4
I Gastgewerbe	221 816	220 745	221 309	222 365	0,5
J Information und Kommunikation	124 177	123 508	123 473	124 233	0,6
K Erbr. v. Finanz- u. Versicherungsdienstleist.	25 185	25 037	25 153	24 410	-3,0
L Grundstücks- und Wohnungswesen	294 551	297 822	302 264	305 800	1,2
M Erbr. v. freiberufl., wiss. u. techn. Dienstl.	474 744	476 572	479 777	483 445	0,8
N Erbr. v. sonst. Wirtsch. Dienstleistungen	180 971	184 407	187 893	191 873	2,1
O Öff. Verwaltung, Verteidig., Sozialversich.	-	-	-	-	-
P Erziehung und Unterricht	44 510	44 781	45 594	46 534	2,1
Q Gesundheits- und Sozialwesen	49 430	50 072	51 663	53 773	4,1
R Kunst, Unterhaltung und Erholung	100 788	101 045	102 820	104 908	2,0
S Erbringung von sonstigen Dienstleistungen	215 660	214 693	214 117	209 853	-2,0
nach Größenklassen der Lieferungen und Leistungen von ... bis unter ... EUR					
über 17 500 - 50 000	896 415	877 395	873 041	864 675	-1,0
50 000 - 100 000	648 339	644 634	643 516	640 449	-0,5
100 000 - 250 000	713 519	718 093	722 279	726 545	0,6
250 000 - 500 000	372 876	377 650	382 619	387 347	1,2
500 000 - 1 Mill.	252 588	255 612	259 730	263 936	1,6
1 Mill. - 2 Mill.	157 874	159 963	162 717	166 094	2,1
2 Mill. - 5 Mill.	111 075	113 684	116 007	119 176	2,7
5 Mill. - 10 Mill.	42 058	43 239	44 494	45 598	2,5
10 Mill. - 25 Mill.	27 285	27 930	28 502	29 422	3,2
25 Mill. - 50 Mill.	10 110	10 370	10 574	10 887	3,0
50 Mill. - 100 Mill.	5 560	5 710	5 904	6 022	2,0
100 Mill. - 250 Mill.	3 488	3 559	3 700	3 742	1,1
250 Mill. - 500 Mill.	1 296	1 290	1 326	1 378	3,9
500 Mill. - 1 Mrd.	557	585	601	642	6,8
1 Mrd. und mehr	498	507	527	516	-2,1
nach der Rechtsform (ausführliche Gliederung s. Tab. 4.2)					
Natürliche Personen, Einzelunternehmen	2 198 392	2 182 130	2 181 285	2 176 944	-0,2
Personengesellschaften	426 121	428 751	432 820	435 835	0,7
Kapitalgesellschaften	544 009	553 390	563 855	574 268	1,8
Erwerbs- u. Wirtschaftsgenossenschaften	5 573	5 574	5 567	5 597	0,5
Betriebe gewerblicher Art von Körperschaften des öffentlichen Rechts	6 339	6 349	6 342	6 326	-0,3
Sonstige Rechtsformen	63 104	64 027	65 668	67 459	2,7
nach Bundesländern					
Baden-Württemberg	446 713	447 800	449 441	450 781	0,3
Bayern	603 672	602 430	608 236	610 922	0,4
Berlin	143 229	144 919	148 411	152 144	2,5
Brandenburg	91 272	91 978	93 156	94 190	1,1
Bremen	22 422	22 464	22 716	22 438	-1,2
Hamburg	91 199	91 314	92 226	92 281	0,1
Hessen	248 045	246 147	247 621	248 887	0,5
Mecklenburg-Vorpommern	55 534	55 326	55 466	55 600	0,2
Niedersachsen	274 806	274 565	276 330	277 551	0,4
Nordrhein-Westfalen	670 693	668 608	668 096	668 241	0,0
Rheinland-Pfalz	155 060	154 813	155 037	155 164	0,1
Saarland	34 931	34 860	34 886	34 744	-0,4
Sachsen	150 174	149 897	149 220	148 847	-0,2
Sachsen-Anhalt	66 993	66 399	65 848	65 261	-0,9
Schleswig-Holstein	112 773	113 374	114 361	115 414	0,9
Thüringen	76 022	75 327	74 486	73 964	-0,7
Zugänge 2	125 926	123 509	125 115	123 676	-1,2
Abgänge 3	99 366	98 177	99 025	99 449	0,4

1 Ohne land- und forstwirtschaftliche Betriebe, für die Vorsteuerbeträge in gleicher Höhe wie die Steuer festgesetzt sind und für die somit keine Steuer zu entrichten ist.

2 Unternehmen, deren Steuerpflicht im Berichtsjahr begann und nicht bereits im gleichen Jahr wieder endete. Siehe auch methodische Erläuterungen im Qualitätsbericht.

3 Unternehmen, deren Steuerpflicht im Berichtsjahr endete, ohne Unternehmen, deren Steuerpflicht im gleichen Jahr begründet wurde. Siehe auch methodische Erläuterungen im Qualitätsbericht.

1 Zeitreihen

1.2 Steuerpflichtige und deren Lieferungen und Leistungen nach Wirtschaftsabschnitten, Größenklassen der Lieferungen und Leistungen, Rechtsform und Ländern sowie Zugänge und Abgänge

Erhebungsmerkmale	2013	2014	2015	2016	Zu- bzw. Abnahme 2016 gegenüber 2015 in %
Lieferungen und Leistungen¹ in Mill. EUR					
Steuerpflichtige insgesamt	5 765 567	5 870 875	5 989 743	6 088 287	1,6
nach dem wirtschaftlichen Schwerpunkt					
A Land- und Forstwirtschaft, Fischerei	41 258	41 511	40 455	40 735	0,7
B Bergbau und Gewinnung von Steinen und Erden	21 259	20 723	19 920	18 483	-7,2
C Verarbeitendes Gewerbe	2 008 827	2 050 920	2 090 345	2 096 111	0,3
D Energieversorgung	334 527	309 223	307 248	304 996	-0,7
E Wasserversorgung; Abw., Abf. ents., Bes. v. Umweltv.	45 484	44 752	44 120	44 990	2,0
F Baugewerbe	253 079	261 730	266 872	280 194	5,0
G Handel; Instandhaltung und Reparatur von Kfz	1 848 836	1 884 219	1 927 134	1 971 248	2,3
H Verkehr und Lagerei	204 420	210 967	216 036	217 425	0,6
I Gastgewerbe	70 777	74 181	78 687	83 048	5,5
J Information und Kommunikation	194 418	199 009	206 144	209 915	1,8
K Erbr. v. Finanz- u. Versicherungsdienstleist. 2	66 620	67 671	61 348	57 155	-6,8
L Grundstücks- und Wohnungswesen	204 420	139 775	144 763	150 839	4,2
M Erbr. v. freiberufl., wiss. u. techn. Dienstl.	223 365	230 845	238 080	246 742	3,6
N Erbr. v. sonst. Wirtsch. Dienstleistungen	134 773	142 229	150 331	160 595	6,8
O Öff. Verwaltung, Verteidig.; Sozialversich.	-	-	-	-	-
P Erziehung und Unterricht	10 321	10 965	11 247	12 486	11,0
Q Gesundheits- und Sozialwesen	86 918	95 743	97 476	103 319	6,0
R Kunst, Unterhaltung und Erholung	36 103	37 771	39 911	41 434	3,8
S Erbringung von sonstigen Dienstleistungen	46 730	48 641	49 624	48 573	-2,1
nach Größenklassen der Lieferungen und Leistungen von ... bis unter ... EUR					
über 17 500 - 50 000	28 585	28 007	27 875	27 613	-0,9
50 000 - 100 000	46 562	46 287	46 244	46 044	-0,4
100 000 - 250 000	113 720	114 622	115 397	116 100	0,6
250 000 - 500 000	131 797	133 564	135 306	136 926	1,2
500 000 - 1 Mill.	177 711	179 672	182 639	185 681	1,7
1 Mill. - 2 Mill.	221 098	223 999	227 906	232 603	2,1
2 Mill. - 5 Mill.	343 265	351 502	358 347	368 511	2,8
5 Mill. - 10 Mill.	292 758	300 766	309 584	317 575	2,6
10 Mill. - 25 Mill.	419 524	429 543	438 335	451 792	3,1
25 Mill. - 50 Mill.	352 479	362 944	368 595	380 577	3,3
50 Mill. - 100 Mill.	386 413	399 740	411 088	420 410	2,3
100 Mill. - 250 Mill.	532 083	546 072	563 540	570 804	1,3
250 Mill. - 500 Mill.	455 741	450 466	459 388	478 115	4,1
500 Mill. - 1 Mrd.	383 625	400 575	404 062	432 755	7,1
1 Mrd. und mehr	1 880 207	1 903 117	1 941 438	1 922 781	-1,0
nach der Rechtsform (ausführliche Gliederung s. Tab. 4.2)					
Natürliche Personen, Einzelunternehmen	561 691	567 637	574 640	585 570	1,9
Personengesellschaften	1 488 243	1 508 070	1 539 683	1 559 213	1,3
Kapitalgesellschaften	3 235 070	3 295 207	3 361 346	3 411 476	1,5
Erwerbs- u. Wirtschaftsgenossenschaften	67 180	67 299	67 682	67 735	0,1
Betriebe gewerblicher Art von Körperschaften des öffentlichen Rechts	39 793	39 522	40 931	41 651	1,8
Sonstige Rechtsformen	373 590	393 141	405 461	422 642	4,2
nach Bundesländern					
Baden-Württemberg	974 244	999 034	1 040 609	1 065 649	2,4
Bayern	968 665	987 887	1 012 002	1 042 657	3,0
Berlin	193 823	198 054	202 374	205 261	1,4
Brandenburg	77 152	77 750	80 762	84 689	4,9
Bremen	69 275	69 913	67 693	67 484	-0,3
Hamburg	422 306	422 347	406 964	399 176	-1,9
Hessen	442 683	449 993	466 032	471 169	1,1
Mecklenburg-Vorpommern	43 684	44 132	44 215	43 763	-1,0
Niedersachsen	521 947	540 076	559 571	564 697	0,9
Nordrhein-Westfalen	1 375 216	1 382 574	1 408 945	1 422 678	1,0
Rheinland-Pfalz	212 027	215 735	217 211	229 540	5,7
Saarland	66 290	69 960	72 406	72 530	0,2
Sachsen	122 218	124 903	127 718	130 714	2,3
Sachsen-Anhalt	65 115	65 977	66 006	66 177	0,3
Schleswig-Holstein	153 994	164 108	157 666	161 129	2,2
Thüringen	56 929	58 432	59 568	60 974	2,4
Zugänge 3	78 432	84 504	74 251	80 477	8,4
Abgänge 4	84 521	89 196	64 779	80 787	24,7

1 Umsätze der Unternehmen. - Ohne Umsatzsteuer.

2 Ohne steuerfreie Bank- und Versicherungsumsätze, die nicht zum Vorsteuerabzug berechnen.

3 Unternehmen, deren Steuerpflicht im Berichtsjahr begann und nicht bereits im gleichen Jahr wieder endete. Siehe auch methodische Erläuterungen im Qualitätsbericht.

4 Unternehmen, deren Steuerpflicht im Berichtsjahr endete, ohne Unternehmen, deren Steuerpflicht im gleichen Jahr begründet wurde. Siehe auch methodische Erläuterungen im Qualitätsbericht.

2 Allgemeiner Überblick

2.1 Steuerliche Merkmale 2016 im Detail

Erhebungsmerkmale	Anzahl / Fälle	Bemessungs-	Steuer
		grundlage	
Mill. EUR			
Steuerpflichtige insgesamt 1	3 266 429	x	x
Lieferungen und Leistungen insgesamt (Ausgangsumsatz) 2	x	6 088 287	x
Steuerpflichtige Lieferungen und Leistungen	3 240 189	4 394 228	x
zum vollen Steuersatz (19%)	3 198 215	3 771 326	716 552
zum ermäßigten Steuersatz (7%)	757 574	621 852	43 530
zu anderen Steuersätzen	27 472	- 21	- 9
Umsätze, für die eine Steuer nach § 24 UStG zu entrichten ist (Sägewerkserzeugnisse, Getränke u.a.)	6 624	1 036	86
Lieferungen land- und forstw. Betriebe nach § 24 UStG an Abnehmer mit Ust-IdNr.	343	34	x
Steuerfreie Lieferungen und Leistungen	578 193	1 431 194	x
Steuerfreie Lieferungen und Leistungen mit Vorsteuerabzug	355 887	1 222 823	x
Inneregemeinschaftliche Lieferungen	245 343	646 449	x
an Abnehmer mit Ust-IdNr.	244 835	646 036	x
neuer Fahrzeuge an Abnehmer ohne Ust-IdNr.	2 292	414	x
Weitere steuerfreie Lieferungen und Leistungen mit Vorsteuerabzug	236 889	576 373	x
Steuerfreie Lieferungen und Leistungen ohne Vorsteuerabzug	267 349	208 371	x
Steuerpflichtige Umsätze im Sinne des §13b (gemeldet vom Leistungserbringer), für die der Leistungsempfänger die Steuer schuldet, davon	450 448	262 865	x
nach §13b Abs. 1.1 Nr 1-5 UStG	441 687	246 564	x
nach §13b Abs. 5 Satz 1 UStG	16 538	16 301	x
Inneregemeinschaftliche Erwerbe insgesamt	589 783	578 480	x
Steuerpflichtige inneregemeinschaftliche Erwerbe	581 050	574 537	102 447
von Lieferanten mit Ust-IdNr.			
zum vollen Steuersatz (19%)	556 194	518 550	98 524
zum ermäßigten Steuersatz (7%)	67 241	55 948	3 916
zu anderen Steuersätzen	745	30	5
neuer Fahrzeuge von Lieferanten ohne Ust-IdNr.	232	10	2
Steuerfreie inneregemeinschaftliche Erwerbe	14 173	3 942	x
Inneregemeinschaftliche Dreiecksgeschäfte	5 116	30 375	x
Umsätze, für die als Leistungsempfänger die Steuer nach §13b Abs. 2 UStG geschuldet wird			
im Inland steuerpfl. sonst. Leistungen von im übrigen Gemeinschaftsgebiet			
ansässigen Unternehmen	228 171	144 603	27 257
andere Leistungen eines im Ausland ansässigen Unternehmers	180 154	250 426	47 355
Lieferungen sicherungsüb. Gegenst. u. Umsätze die u. das GrESTG fallen.	4 303	6 145	1 166
andere Leistungen eines im Inland ansässigen Unternehmers	291 468	226 847	42 968
Lieferungen von Mobilfunkgeräten und integrierten Schaltkreisen	6 507	15 264	2 900
Sonstige Steuerbeträge, die geschuldet werden			
Steuer infolge Wechsels der Besteuerungsform sowie			
Nachsteuer auf versteuerte Anzahlungen wegen Steuersatzerhöhung	3 329	x	8
Steuerbeträge, die geschuldet werden sowie			
in Rechnungen unberechtigt ausgewiesene Steuerbeträge	12 134	x	1 752
Umsatzsteuer vor Abzug der Vorsteuerbeträge	3 248 318	x	986 010
Abziehbare Vorsteuerbeträge	3 073 176	x	818 874
Vorsteuerbeträge aus Rechnungen von anderen Unternehmen	3 065 416	x	545 482
Vorsteuerbeträge aus dem inneregemeinschaftlichen			
Erwerb von Gegenständen	564 035	x	102 091
Entrichtete Einfuhrumsatzsteuer	143 808	x	51 173
Vorsteuerbeträge aus Leistungen im Sinne des § 13b Abs. 1 UStG	578 587	x	120 146
Vorsteuerbeträge nach allg. Durchschnittssätzen (§§ 23, 23a UStG)	3 112	x	10
Berichtigung des Vorsteuerabzugs	8 689	x	- 28
Umsatzsteuer-Vorauszahlung	3 262 361	x	167 136

1 Steuerpflichtige mit jährlichen Lieferungen und Leistungen über 17 500 Euro.

2 Umsätze der Unternehmen. - Ohne Umsatzsteuer.

2 Allgemeiner Überblick

2.2 Steuerpflichtige und deren Lieferungen und Leistungen 2016 nach Wirtschaftsabschnitten, Größenklassen der Lieferungen und Leistungen, Rechtsform und Ländern

Erhebungsmerkmale	Steuerpflichtige ¹	Lieferungen und Leistungen ²	Umsatzsteuer vor Abzug der Vorsteuerbeträge	Abziehbare Vorsteuerbeträge	Umsatzsteuer-Vorauszahlung
	Anzahl	Mill. EUR			
Steuerpflichtige insgesamt	3 266 429	6 088 287	986 010	818 874	167 136
nach dem wirtschaftlichen Schwerpunkt					
A Land- und Forstwirtschaft, Fischerei	100 996	40 735	4 568	4 465	103
B Bergbau und Gewinnung von Steinen und Erden	1 883	18 483	3 292	2 662	629
C Verarbeitendes Gewerbe	228 875	2 096 111	288 972	286 834	2 138
D Energieversorgung	82 522	304 996	84 043	71 596	12 447
E Wasserversorgung; Abw., Abf. ents., Bes. v. Umweltv.	11 105	44 990	7 320	6 013	1 307
F Baugewerbe	365 793	280 194	50 245	31 970	18 275
G Handel; Instandhaltung und Reparatur von Kfz	604 398	1 971 248	326 604	280 043	46 560
H Verkehr und Lagerei	103 663	217 425	35 281	27 284	7 996
I Gastgewerbe	222 365	83 048	12 204	7 097	5 106
J Information und Kommunikation	124 233	209 915	43 193	26 904	16 289
K Erbr. v. Finanz- u. Versicherungsdienstleist. 3	24 410	57 155	18 343	14 779	3 564
L Grundstücks- und Wohnungswesen	305 800	150 839	19 315	10 671	8 644
M Erbr. v. freiberufl., wiss. u. techn. Dienstl.	483 445	246 742	46 268	23 037	23 232
N Erbr. v. sonst. Wirtschaftsdienstleistungen	191 873	160 595	28 835	15 659	13 176
O Öff. Verwaltung, Verteidig.; Sozialversich.	-	-	-	-	-
P Erziehung und Unterricht	46 534	12 486	1 390	566	824
Q Gesundheits- und Sozialwesen	53 773	103 319	2 836	1 756	1 080
R Kunst, Unterhaltung und Erholung	104 908	41 434	5 387	3 276	2 112
S Erbringung von sonstigen Dienstleistungen	209 853	48 573	7 914	4 261	3 653
nach Größenklassen der Lieferungen und Leistungen von ... bis unter ... EUR					
über 17 500 - 50 000	864 675	27 613	4 915	2 501	2 414
50 000 - 100 000	640 449	46 044	7 997	4 119	3 878
100 000 - 250 000	726 545	116 100	19 880	10 743	9 137
250 000 - 500 000	387 347	136 926	23 025	13 270	9 755
500 000 - 1 Mill.	263 936	185 681	31 220	18 646	12 575
1 Mill. - 2 Mill.	166 094	232 603	39 431	24 932	14 499
2 Mill. - 5 Mill.	119 176	368 511	62 389	42 356	20 033
5 Mill. - 10 Mill.	45 598	317 575	52 430	37 938	14 491
10 Mill. - 25 Mill.	29 422	451 792	72 967	56 225	16 742
25 Mill. - 50 Mill.	10 887	380 577	66 906	55 396	11 510
50 Mill. - 100 Mill.	6 022	420 410	64 603	54 947	9 657
100 Mill. - 250 Mill.	3 742	570 804	85 792	74 626	11 166
250 Mill. - 500 Mill.	1 378	478 115	69 535	63 015	6 521
500 Mill. - 1 Mrd.	642	432 755	65 498	58 927	6 571
1 Mrd. und mehr	516	1 922 781	319 422	301 233	18 188
nach der Rechtsform					
Einzelunternehmen	2 176 944	585 570	97 052	59 902	37 151
Personengesellschaften	435 835	1 559 213	243 703	203 731	39 971
Kapitalgesellschaften	574 268	3 411 476	575 701	495 418	80 284
Erwerbs- u. Wirtschaftsgenossenschaften	5 597	67 735	8 178	6 977	1 201
Betriebe gewerblicher Art von Körperschaften des öffentlichen Rechts	6 326	41 651	4 071	2 914	1 157
Sonstige Rechtsformen	67 459	422 642	57 304	49 933	7 370
nach Bundesländern					
Baden-Württemberg	450 781	1 065 649	160 918	142 322	18 596
Bayern	610 922	1 042 657	160 483	132 966	27 517
Berlin	152 144	205 261	39 295	30 743	8 552
Brandenburg	94 190	84 689	13 980	10 452	3 528
Bremen	22 438	67 484	9 649	8 165	1 484
Hamburg	92 281	399 176	67 184	54 478	12 706
Hessen	248 887	471 169	82 086	65 662	16 424
Mecklenburg-Vorpommern	55 600	43 763	6 565	5 061	1 505
Niedersachsen	277 551	564 697	82 088	74 628	7 460
Nordrhein-Westfalen	668 241	1 422 678	243 494	197 253	46 240
Rheinland-Pfalz	155 164	229 540	36 694	31 057	5 637
Saarland	34 744	72 530	11 950	8 990	2 960
Sachsen	148 847	130 714	28 444	22 911	5 533
Sachsen-Anhalt	65 261	66 177	10 619	8 550	2 069
Schleswig-Holstein	115 414	161 129	22 998	18 322	4 676
Thüringen	73 964	60 974	9 561	7 313	2 248

1 Steuerpflichtige mit Lieferungen und Leistungen über 17 500 Euro.

2 Umsätze der Unternehmen. - Ohne Umsatzsteuer.

3 Ohne steuerfreie Bank- und Versicherungsumsätze, die nicht zum Vorsteuerabzug berechtigen.

2 Allgemeiner Überblick

2.3 Steuerpflichtige, Umsätze und Umsatzsteuer 2016 nach Wirtschaftsgliederung (GKZ 2008)

Nr. der Klassifikation der Wirtschaftszweige 08	Wirtschaftsgliederung	Steuerpflichtige ¹	Lieferungen und Leistungen ²	Innergemeinschaftliche Erwerbe ²	Umsatzsteuer vor Abzug der Vorsteuerbeträge	Abziehbare Vorsteuerbeträge	Umsatzsteuer-Vorauszahlung
		Anzahl	1 000 EUR				
A - S	Wirtschaftszweige insgesamt	3 266 429	6 088 287 141	578 479 721	986 009 518	818 874 474	167 135 549
A	Land- und Forstwirtschaft, Fischerei	100 996	40 734 649	1 479 933	4 567 811	4 465 308	102 534
01	Landwirtschaft, Jagd u. damit verb. Tätigkeiten	93 057	36 481 841	1 352 279	3 894 235	4 035 196	- 140 931
01.1	Anbau einjähriger Pflanzen	19 479	5 717 908	187 782	608 459	663 381	- 54 915
01.1.1	Anbau v.Getr.(oh. Reis), Hülsenfr. u. Ölsaaten	17 879	4 505 517	74 481	483 225	537 024	- 53 793
01.1.2	Anbau von Reis	-	-	-	-	-	-
01.1.3	Anbau v.Gemüse u.Melonen sow. Wurzeln u.Knollen	917	946 087	92 467	96 458	100 257	- 3 799
01.1.3.1	Anbau von Gemüse und Melonen	771	793 611	88 547	81 388	85 254	- 3 865
01.1.3.2	Anbau v.Kartoffeln sow. sonst. Wurzeln u.Knollen.....	146	152 476	3 920	15 070	15 003	67
01.1.4	Anbau von Zuckerrohr	-	-	-	-	-	-
01.1.5	Anbau von Tabak	3	250	-	46	3	42
01.1.6	Anbau von Faserpflanzen	4	2 314	1	200	219	- 19
01.1.9	Anbau von sonstigen einjährigen Pflanzen	676	263 740	20 833	28 531	25 877	2 654
01.1.9.1	Anbau von Zierpflanzen zum Schnitt	386	179 026	18 079	20 001	16 792	3 209
01.1.9.2	Erzeugung v. Blumensamen	6	1 959	122	179	149	30
01.1.9.9	Anbau v.sonst.einjährig.Pflanzen a.n.g.	284	82 755	2 632	8 350	8 936	- 586
01.2	Anbau mehrjähr.Pflanzen	7 971	2 104 011	58 619	248 187	126 572	121 617
01.2.1	Anbau von Wein- und Tafeltrauben	6 871	1 608 136	24 220	195 657	77 184	118 475
01.2.2	Anbau von tropischen u. subtropischen Früchten	-	.	.	.
01.2.2.3	Anbau von Zitrusfrüchten	-	.	.	.
01.2.4	Anbau von Kern- und Steinobst	677	302 311	20 954	34 624	29 072	5 552
01.2.5	Anbau v. sonstigem Obst und Nüssen	155	60 657	7 097	6 649	5 881	768
01.2.5.1	Anbau von Erdbeeren	63	23 001	5 183	2 994	1 792	1 202
01.2.5.9	Anbau v. sonst. Obst (oh. Erdbeeren) u. Nüss.	92	37 656	1 914	3 654	4 089	- 435
01.2.6	Anbau von ölhaltigen Früchten	-	-	-	-	-	-
01.2.7	Anbau von Pflanzen zur Herstellung v. Getränken	12	2 649	44	318	277	42
01.2.8	Anb. v.Gewürzpfl.,Pfl.f. arom.,nark.u.pharm.Zw.	27	23 908	2 042	2 291	2 879	- 587
01.2.9	Anbau sonstiger mehrjähriger Pflanzen	226	106 154	4 262	8 616	11 264	- 2 648
01.3	Betr.v.Baumschulen sow.Anb.v.Pfl.z.Vermehr.zw.	2 142	1 165 064	139 640	127 913	98 558	29 356
01.3.0.1	Anbau v.Zimmerpflanzen, Beet- und Balkonpflanzen.....	1 101	640 036	95 638	68 123	55 310	12 813
01.3.0.2	Betrieb von Baumschulen	1 041	525 027	44 001	59 790	43 248	16 543
01.4	Tierhaltung	17 050	10 284 869	579 487	916 342	1 036 877	- 120 530
01.4.1	Haltung von Milchkühen	5 495	1 647 302	21 907	158 376	194 414	- 36 036
01.4.2	Haltung von anderen Rindern	524	318 684	11 796	27 835	33 263	- 5 429
01.4.3	Haltung von Pferden und Eseln	2 082	429 968	11 542	63 693	53 246	10 448
01.4.4	Haltung von Kamelen	5	212	-	38	27	11
01.4.5	Haltung von Schafen und Ziegen	1 040	139 259	4 669	21 201	17 296	3 905
01.4.6	Haltung von Schweinen	4 547	3 053 915	116 871	266 142	292 168	- 26 025
01.4.7	Haltung von Geflügel	1 851	4 166 382	391 859	322 608	392 113	- 69 504
01.4.9	Sonstige Tierhaltung	1 506	529 148	20 842	56 448	54 349	2 099
01.5	Gemischte Landwirtschaft	37 368	12 326 519	148 363	1 281 167	1 515 620	- 234 441
01.6	Erbring. v. landwirtsch. Dienstleistungen	9 019	4 881 003	238 360	711 793	593 933	117 862
01.6.1	Erbr.v. landw. Dienstl. für den Pflanzenbau	4 570	2 715 780	51 276	445 003	352 918	92 086
01.6.2	Erbr.v. landw. Dienstl. für die Tierhaltung	2 880	1 052 392	43 160	131 515	105 255	26 261
01.6.3	Nach d.Ernte anf.Tätigk.i.d.pflanzt.Erzeugung	240	93 950	1 200	14 953	12 371	2 582
01.6.4	Saatgutaufbereitung	1 329	1 018 880	142 723	120 321	123 388	- 3 066
01.7	Jagd,Fallenstellerei u. damit verb. Tätigkeiten	28	2 468	29	374	255	119
02	Forstwirtschaft und Holzeinschlag	7 071	3 758 007	57 206	638 545	403 455	235 092
02.1	Forstwirtschaft	1 271	1 088 946	13 690	172 227	115 081	57 146
02.2	Holzeinschlag	1 599	1 006 220	8 694	167 018	95 132	71 887
02.3	Sammeln v.wild wachsend. Produkten (oh. Holz)	6	644	35	103	42	61
02.4	Erbr.v.Dienstleistungen f.Forstw.u.Holzeinschlag.....	4 195	1 662 196	34 788	299 197	193 200	105 998
03	Fischerei und Aquakultur	868	494 801	70 448	35 031	26 658	8 373
03.1	Fischerei	490	367 682	50 511	21 859	15 407	6 453
03.1.1	Meeresfischerei	319	319 830	46 466	16 718	12 104	4 615
03.1.2	Süßwasserfischerei	171	47 852	4 045	5 141	3 303	1 838
03.2	Aquakultur	378	127 119	19 937	13 172	11 251	1 921
03.2.1	Meeresaquakultur	17	4 672	514	562	1 022	- 461
03.2.2	Süßwasseraquakultur	361	122 446	19 423	12 610	10 229	2 381
B	Bergbau und Gewinnung von Steinen und Erden	1 883	18 482 845	467 722	3 291 611	2 662 120	629 491
05	Kohlenbergbau	5	2 571 943	29 588	490 047	288 902	201 145
05.1	Steinkohlenbergbau
05.2	Braunkohlenbergbau
06	Gewinnung von Erdöl und Erdgas	11	1 840 685	6 342	260 449	225 213	35 236
06.1	Gewinnung von Erdöl
06.2	Gewinnung von Erdgas
07	Erzbergbau	4	194	-	33	19	14
07.1	Eisenerzbergbau
07.2	NE-Metallerzbergbau
07.2.1	Bergbau auf Uran- und Thoriumerze	-	-	-	-	-	-
07.2.2	Sonstiger NE-Metallerzbergbau
08	Gewinnung v.Steinen und Erden, sonst. Bergbau	1 771	10 593 963	338 945	1 656 086	1 348 882	307 204
08.1	Gewinn. v.Natursteinen, Kies, Sand, Ton u.Kaolin.....	1 584	7 514 639	194 541	1 335 576	998 006	337 571
08.1.1	Gewinn.v.Naturwerk-u.Natursteinen.....	498	3 992 693	137 210	722 223	561 391	160 832
08.1.2	Gewinnung von Kies, Sand, Ton und Kaolin	1 086	3 521 946	57 331	613 353	436 615	176 739

2 Allgemeiner Überblick

2.3 Steuerpflichtige, Umsätze und Umsatzsteuer 2016 nach Wirtschaftsgliederung (GKZ 2008)

Nr. der Klassifikation der Wirtschaftszweige 08	Wirtschaftsgliederung	Steuerpflichtige ¹	Lieferungen und Leistungen ²	Innergemeinschaftliche Erwerbe ²	Umsatzsteuer vor Abzug der Vorsteuerbeträge	Abziehbare Vorsteuerbeträge	Umsatzsteuer-Vorauszahlung
		Anzahl	1 000 EUR				
08.9	Sonst. Bergbau; Gewinn. v.Steinen u.Erden a.n.g.....	187	3 079 325	144 404	320 510	350 877	- 30 367
08.91	Bergbau auf chemische und Düngemittelminerale
08.92	Torfgewinnung	81	344 561	38 493	49 525	46 951	2 574
08.93	Gewinnung von Salz
08.99	Gewinnung von Steinen und Erden a.n.g.	95	508 496	57 215	83 881	64 102	19 778
09	Erbr.v.DL.f.d.Bergb.u.f.d.Gew.v.Steinen u.Erden	92	3 476 060	92 847	884 997	799 104	85 893
09.1	Erbr.v.DL.f.d. Gewinnung von Erdöl und Erdgas	62	3 407 088	92 142	871 965	791 683	80 281
09.9	Erbr.v.DL.f.d.sonst.Bergb.u.d.Gew.v.Stein.u.Erd.....	30	68 972	705	13 032	7 421	5 612
C	Verarbeitendes Gewerbe	228 875	2 096 110 837	297 869 345	288 971 980	286 833 624	2 138 447
10	Herstellung v.Nahrungs- und Futtermitteln	28 152	177 677 856	20 188 182	14 714 432	17 234 881	- 2 520 436
10.1	Schlachten und Fleischverarbeitung	10 150	42 566 707	3 064 586	3 130 869	3 714 047	- 583 173
10.11	Schlachten (ohne Schlachten von Geflügel)	754	13 189 521	1 007 461	923 974	1 116 627	- 192 652
10.12	Schlachten von Geflügel	112	3 196 215	154 963	247 621	321 196	- 73 574
10.13	Fleischverarbeitung	9 284	26 180 971	1 902 162	1 959 274	2 276 225	- 316 947
10.2	Fischverarbeitung	222	3 093 324	943 376	245 300	255 377	- 10 078
10.3	Obst- und Gemüseverarbeitung	766	10 352 017	2 334 997	1 190 467	1 222 671	- 32 204
10.31	Kartoffelverarbeitung	74	2 011 111	217 149	145 250	206 876	- 61 627
10.32	Herstellung von Frucht- und Gemüsesäften	340	3 793 038	1 018 163	634 187	547 883	86 304
10.39	Sonstige Verarbeitung von Obst und Gemüse	352	4 547 868	1 099 686	411 030	467 912	- 56 882
10.4	Herstellung v. pflanzl. u.tierisch.Ölen u.Fetten	206	4 932 907	1 231 771	543 143	564 974	- 21 831
10.41	Herst.v.Ölen u.Fetten (oh.Marg.u.ä.Nahr.fette)	191	4 569 971	1 120 805	509 742	507 752	1 990
10.42	Herstellung von Margarine u. ä. Nahrungsfetten	15	362 937	110 966	33 401	57 222	- 23 821
10.5	Milchverarbeitung	865	30 817 997	3 062 813	2 131 475	3 042 882	- 911 407
10.51	Milchverarbeitung (ohne Herst.v.Speiseeis)	452	29 745 745	2 915 722	2 045 384	2 935 750	- 890 365
10.52	Herstellung von Speiseeis	413	1 072 253	147 090	86 091	107 132	- 21 041
10.6	Mahl- und Schälmaschinen, H.v. Stärke u. -erzeugn.	643	6 604 967	801 098	510 300	616 074	- 105 774
10.61	Mahl- und Schälmaschinen	620	4 646 986	524 568	341 745	409 762	- 68 017
10.62	Herstellung von Stärke und Stärkeerzeugnissen	23	1 957 981	276 530	168 555	206 312	- 37 757
10.7	Herstellung von Back- und Teigwaren	12 343	25 125 617	1 255 245	2 062 367	2 035 331	27 041
10.71	Herstellung von Backwaren (ohne Dauerbackwaren)	11 810	20 130 000	513 578	1 682 385	1 551 892	130 497
10.72	Herstellung von Dauerbackwaren	271	4 060 931	631 234	305 720	396 956	- 91 235
10.73	Herstellung von Teigwaren	262	934 687	110 433	74 262	86 483	- 12 221
10.8	Herstellung von sonstigen Nahrungsmitteln	2 072	44 654 409	5 647 408	4 027 359	4 825 822	- 798 461
10.81	Herstellung von Zucker	14	2 846 799	127 604	212 333	320 634	- 108 301
10.82	Herstellung von Süßwaren (ohne Dauerbackwaren)	436	13 525 201	2 247 951	1 123 476	1 472 883	- 349 407
10.83	Verarb.v.Kaffee u.Tee, Herst.v.Kaffee-Ersatz	330	6 488 636	256 171	629 583	664 769	- 35 186
10.84	Herstellung von Würzmitteln und Soßen	179	6 409 863	1 017 031	595 541	713 092	- 117 551
10.85	Herstellung von Fertiggerichten	119	4 107 015	340 743	399 422	407 469	- 8 046
10.86	Herst.v. homogenisiert. und diätet. Nahrungsm.	137	1 733 348	365 815	158 964	178 411	- 19 447
10.89	Herst. von sonstigen Nahrungsmitteln a.n.g.	857	9 543 547	1 292 094	908 040	1 068 564	- 160 523
10.9	Herstellung von Futtermitteln	885	9 529 911	1 846 888	873 153	957 703	- 84 549
10.91	Herstellung von Futtermitteln für Nutztiere	469	6 805 642	1 349 178	647 723	680 172	- 32 449
10.92	Herstellung von Futtermitteln für sonstige Tiere.....	416	2 724 268	497 710	225 430	277 530	- 52 100
11	Getränkeherstellung	2 712	25 070 573	2 122 941	4 695 027	3 133 953	1 561 075
11.01	Herstellung von Spirituosen	895	2 999 428	317 217	549 570	263 180	286 391
11.02	Herstellung von Traubenwein	359	3 287 296	253 403	618 703	385 796	232 907
11.03	Herstellung v.Apfelwein u. anderen Fruchtweinen	132	97 577	4 115	18 719	11 393	7 326
11.04	Herst.v.Wermutwein u. sonst.aromat. Weinen	15	83 929	24 949	20 131	13 196	6 935
11.05	Herstellung von Bier	948	9 491 888	210 198	1 652 081	1 150 159	501 923
11.06	Herstellung von Malz	40	732 800	140 546	101 054	72 131	28 922
11.07	H.v.Erfrisch.getränken; Gewinn.nat..Min.wässer	323	8 377 654	1 172 513	1 734 768	1 238 097	496 671
12	Tabakverarbeitung	39	20 214 613	1 535 074	4 077 640	940 533	3 137 107
13	Herstellung von Textilien	5 109	13 848 304	2 411 403	2 148 395	1 911 130	237 266
13.1	Spinnstoffaufbereitung und Spinnerei	156	1 364 543	287 613	175 013	197 328	- 22 315
13.2	Weberei	279	1 785 475	351 721	265 541	257 322	8 219
13.3	Veredlung von Textilien und Bekleidung	1 628	1 293 309	123 212	212 225	164 963	47 262
13.9	Herstellung von sonstigen Textilwaren	3 046	9 404 978	1 648 856	1 495 615	1 291 517	204 099
13.91	Herstellung von gewirktem und gestricktem Stoff	191	795 273	108 216	124 849	112 471	12 379
13.92	Herst.v.konfektioniert. Textilwaren(oh.Bekleid.).....	1 054	2 882 998	411 680	495 791	385 331	110 460
13.93	Herstellung von Teppichen	126	736 673	218 930	143 210	105 657	37 553
13.94	Herstellung von Seilerwaren	105	320 173	44 327	51 634	41 090	10 544
13.95	Herst. v. Vliesstoff u. Erzeugn.daraus(oh.Bekl.).....	57	1 127 323	296 692	162 023	171 515	- 9 491
13.96	Herstellung von technischen Textilien	826	2 580 045	440 358	360 092	340 941	19 152
13.99	Herstellung von sonstigen Textilwaren a.n.g.	687	962 494	128 653	158 014	134 512	23 502
14	Herstellung von Bekleidung	3 556	11 327 532	1 312 186	1 901 124	1 648 432	252 693
14.1	Herst. von Bekleidung (ohne Pelzbekleidung)	3 263	10 698 439	1 219 654	1 788 658	1 568 517	220 142
14.11	Herstellung von Lederbekleidung	86	64 998	9 798	12 649	7 777	4 872
14.12	Herstellung v. Arbeits- und Berufsbekleidung	165	765 101	123 917	147 629	110 294	37 335
14.13	Herstellung von sonstiger Oberbekleidung	1 925	6 227 838	683 475	1 002 893	907 220	95 673
14.14	Herstellung von Wäsche	176	1 185 808	166 822	211 609	179 032	32 577
14.19	H.v.sonst.Bekleidung u. Bekleidungszubeh. a.n.g.....	911	2 454 695	235 641	413 877	364 192	49 685
14.2	Herstellung von Pelzwaren	154	39 070	3 978	6 608	4 837	1 771
14.3	H.v.Bekleid.a. gewirktem u.gestricktem Stoff	139	590 023	88 554	105 858	75 078	30 780
14.31	Herstellung von Strumpfwaren	37	349 509	44 533	58 159	43 545	14 614
14.39	H.v.sonst. Bekleid. aus gewirkt.u.gestrick.Stoff.....	102	240 514	44 022	47 699	31 534	16 166
15	Herstellung von Leder, Lederwaren und Schuhen	1 535	5 355 503	1 111 709	1 092 505	1 087 496	5 010
15.1	H.v.Leder u. Lederwaren (oh. H.v.Lederbekleid.)	971	1 249 460	239 022	191 203	181 371	9 833
15.11	H.v.Leder u. -faserst; Zuricht.u.Färb.v.Fellen	114	579 053	163 264	77 861	96 325	- 18 465
15.12	Lederverarbeitung (oh.Herst.v. Lederbekl.)	857	670 407	75 758	113 343	85 046	28 298
15.2	Herstellung von Schuhen	564	4 106 044	872 687	901 302	906 125	- 4 823

2 Allgemeiner Überblick

2.3 Steuerpflichtige, Umsätze und Umsatzsteuer 2016 nach Wirtschaftsgliederung (GKZ 2008)

Nr. der Klassifikation der Wirtschaftszweige 08	Wirtschaftsgliederung	Steuerpflichtige ¹	Lieferungen und Leistungen ²	Innergemeinschaftliche Erwerbe ²	Umsatzsteuer vor Abzug der Vorsteuerbeträge	Abziehbare Vorsteuerbeträge	Umsatzsteuer-Vorauszahlung
		Anzahl			1 000 EUR		
16	H.v.Holz-,Flecht-,Korb- u.Korkwaren(oh.Möbel)	14 071	25 460 968	2 515 080	4 282 449	3 490 923	791 530
16.1	Säge-, Hobel- und Holzimprägnierwerke	2 849	7 304 377	736 096	1 135 794	1 032 401	103 394
16.2	H.v.sonst.Holz-, Kork-,Flecht-u.Korbw.(oh.Möb.)	11 222	18 156 591	1 778 984	3 146 655	2 458 522	688 136
16.21	H.v.Furnier-,Sperrholz-,Holzfaser-u.Holzspanpl.	321	5 191 976	685 687	757 982	749 667	8 315
16.22	Herstellung von Parketttafeln	31	183 589	27 221	32 652	29 138	3 514
16.23	H.v.s.Konstr.-,Fertigb.,Ausb.el.u.Fertigt.a.Hz.	7 862	8 513 175	540 410	1 602 993	1 090 233	512 763
16.24	H.v.Verpack.mitt.,Lagerbeh.u.Ladungsträg.a.Holz	857	2 565 899	328 509	457 962	370 305	87 657
16.29	H.v.Holz- u.a.n.g.,Kork-,Flecht-u.Korbw.(oh.Möb.).....	2 151	1 701 952	197 157	295 066	219 179	75 887
17	Herstellung von Papier, Pappe und Waren daraus	2 163	43 046 667	6 765 462	6 956 634	6 312 264	644 371
17.1	H.v.Holz- u. Zellstoff, Papier, Karton u. Pappe	503	18 145 679	3 296 430	2 827 481	2 746 340	81 141
17.11	Herstellung von Holz- und Zellstoff	65	1 252 172	343 044	201 023	187 134	13 889
17.12	Herstellung von Papier, Karton und Pappe	438	16 893 507	2 953 387	2 626 458	2 559 206	67 253
17.2	Herst. von Waren aus Papier, Karton und Pappe	1 660	24 900 988	3 469 031	4 129 153	3 565 924	563 230
17.21	H.v.Wellp.u.-papp.sow.v.Verp.a.Pap.,Kart.u.Pappe.....	823	15 245 175	1 726 622	2 515 173	2 162 967	352 207
17.22	H.v.Haush.-,Hyg.-u.Toi.art.a.Zells.,Pap.u.Pappe.....	137	4 680 588	770 438	795 437	714 832	80 606
17.23	H.v.Schreibw.u.Bürobed. a. Papier,Karton u.Pappe.....	292	2 092 657	425 355	338 951	300 895	38 056
17.24	Herstellung von Tapeten	30	520 121	76 714	71 920	71 850	69
17.29	H.v.sonstigen Waren a. Papier,Karton u.Pappe	378	2 362 447	469 902	407 672	315 380	92 292
18	H.v.Druckerz.,Vervielf.v.besp.Ton-,Bild-u.Dat.tr.....	11 865	21 402 072	1 322 599	3 591 987	2 716 403	875 588
18.1	Herstellung von Druckerzeugnissen	11 204	20 860 842	1 285 226	3 492 717	2 645 461	847 260
18.11	Drucken von Zeitungen	395	2 563 568	53 112	376 876	281 242	95 635
18.12	Drucken a.n.g.	6 965	15 324 496	1 123 506	2 605 268	2 046 200	559 071
18.13	Druck- und Medieneinstufung	2 989	2 282 091	84 398	390 675	246 718	143 959
18.14	Binden v.Druckerzeugn. u.damit verbund.Dienstl.	855	690 687	24 210	119 897	71 302	48 596
18.2	Vervielfält.v.bespielt. Ton-,Bild- u.Datenträg.	661	541 230	37 373	99 270	70 942	28 328
19	Kokerei und Mineralölverarbeitung	117	106 864 463	10 577 963	20 220 114	14 249 022	5 971 091
19.1	Kokerei
19.2	Mineralölverarbeitung
20	Herstellung von chemischen Erzeugnissen	4 158	147 724 201	22 230 504	20 904 157	22 689 993	- 1 785 835
20.1	H.v.chem.Grdst.,Düngem.,Kunst.u.syn.Kaut.i.Prim.....	1 272	85 000 351	13 442 404	11 758 375	13 279 701	- 1 521 326
20.11	Herstellung von Industrie gasen	64	2 277 300	148 139	463 846	342 282	121 564
20.12	Herstellung von Farbstoffen und Pigmenten	82	2 111 218	412 089	295 593	323 111	- 27 519
20.13	H.v.sonst.anorganischen Grundstoff.u.Chemikalien.....	168	6 266 291	1 360 930	987 855	1 039 395	- 51 540
20.14	H.v.sonst. organischen Grundstoff.u.Chemikalien	398	53 158 977	7 597 748	6 477 551	7 987 690	- 1 510 139
20.15	Herst.v. Düngemitteln u.Stickstoffverbindungen	116	2 939 796	539 700	488 724	446 900	41 824
20.16	Herstellung von Kunststoffen in Primärformen	435	17 799 302	3 335 338	2 996 459	3 072 661	- 76 201
20.17	Herst von synthetischem Kautschuk i.Primärformen.....	9	447 468	48 461	48 348	67 663	- 19 315
20.2	H.v.Schädl.bekämpf.-, Pflanz.sch.-u.Desinf.m.	89	610 975	157 916	121 797	89 688	32 109
20.3	Herst.v.Anstrichmitteln, Druckfarben und Kitten	408	10 213 024	1 441 369	1 526 800	1 453 922	72 878
20.4	H.v.Seif-,Wasch-,Reing.-Körp.pfl.m.sow.Duftst.	1 046	16 652 998	2 113 794	3 030 245	2 855 105	175 140
20.41	H.v. Seifen, Wasch-, Reinigungs-u.Poliermitt.	367	8 683 892	569 443	1 646 829	1 718 474	- 71 645
20.42	H.v.Körperpflegemitteln und Duftstoffen	679	7 969 107	1 544 351	1 383 416	1 136 631	246 785
20.5	Herstellung v.sonstigen chemischen Erzeugnissen	1 267	32 353 908	4 475 358	4 130 111	4 604 253	- 474 141
20.51	Herstellung von pyrotechnischen Erzeugnissen	100	367 439	26 264	62 490	52 133	10 358
20.52	Herstellung von Klebstoffen	90	4 096 520	400 908	554 153	560 172	- 6 019
20.53	Herstellung von etherischen Ölen	24	1 523 922	249 593	153 544	189 441	- 35 897
20.59	Herst. v. sonstigen chem. Erzeugn. a.n.g.	1 053	26 366 027	3 798 593	3 359 924	3 802 507	- 442 583
20.6	Herstellung von Chemiefasern	76	2 892 945	599 663	336 830	407 325	- 70 495
21	Herstellung von pharmazeutischen Erzeugnissen	923	82 418 179	11 919 078	12 437 791	12 512 875	- 75 083
21.1	Herstellung von pharmazeutischen Grundstoffen	113	6 806 138	1 097 629	1 105 444	1 061 826	43 618
21.2	H.v.pharmaz.Spezialit. u.sonst.pharmaz.Erzeugn.	810	75 612 041	10 821 450	11 332 347	11 451 049	- 118 702
22	Herstellung von Gummi- und Kunststoffwaren	7 812	98 545 578	16 228 979	15 664 512	14 261 062	1 403 454
22.1	Herstellung von Gummiwaren	999	26 920 388	5 466 912	4 478 939	4 160 890	318 050
22.11	Herstellung und Runderneuerung von Bereifungen	372	18 686 927	3 894 855	3 222 775	3 070 460	152 316
22.19	Herstellung von sonstigen Gummiwaren	627	8 233 461	1 572 057	1 256 164	1 090 430	165 734
22.2	Herstellung von Kunststoffwaren	6 813	71 625 190	10 762 067	11 185 572	10 100 173	1 085 404
22.21	Herst.v. Platten,Folien,Schläuch.u.Prof.a.Kunst.....	884	17 265 831	3 374 999	2 689 580	2 584 339	105 242
22.22	H.v. Verpackungsmitteln aus Kunststoffen	731	12 988 696	2 571 517	2 083 271	1 911 522	171 749
22.23	H.v. Baubedarfsartikeln aus Kunststoffen	1 195	9 843 788	1 080 697	1 666 989	1 379 658	287 332
22.29	Herstellung von sonstigen Kunststoffwaren	4 003	31 526 876	3 734 853	4 745 732	4 224 654	521 081
23	H.v.Glas,Glasw.,Keramik,Verarb.v.Steinen u.Erden.....	11 587	51 166 305	3 784 229	8 614 317	6 955 566	1 658 755
23.1	Herstellung von Glas und Glaswaren	1 436	13 830 661	1 332 954	2 108 664	1 906 493	202 172
23.11	Herstellung von Flachglas	104	1 203 184	151 977	184 395	167 965	16 431
23.12	Veredlung u.Bearbeit. von Flachglas	443	2 116 319	244 033	345 119	294 063	51 057
23.13	Herstellung von Hohlglas	158	3 478 246	316 673	559 565	503 481	56 083
23.14	Herstellung von Glasfasern und Waren daraus	93	561 845	113 667	93 580	78 439	15 141
23.19	Herst.,Veredl.,Bearb.v.so.Glas einschl.tech.Gl.	638	6 471 066	506 603	926 005	862 545	63 460
23.2	H.v.feuerfest.keramisch.Werkstoffen und Waren	115	1 906 450	291 015	265 156	266 720	- 1 564
23.3	Herstellung von keramischen Baumaterialien	410	3 268 442	368 970	548 673	428 970	119 703
23.31	H.v.keramisch.Wand- und Bodenfliesen u. -platten.....	195	1 392 973	269 441	229 832	188 617	41 215
23.32	Herstellung von Ziegeln und sonstiger Baukeramik.....	215	1 875 468	99 529	318 841	240 353	78 488
23.4	H.v.sonst.Porzellan- u. keramischen Erzeugnissen.....	1 032	3 223 869	371 830	438 598	373 132	65 467
23.41	H.v.keram.Haushaltsw. und Ziergegenständen	606	635 570	27 201	89 014	64 555	24 459
23.42	Herstellung von Sanitärkeramik	126	753 318	240 335	150 710	103 985	46 725
23.43	Herst.v. Isolatoren und Isolierteilen a. Keramik.....	17	127 649	21 070	16 692	15 679	1 012
23.44	H.v.keram. Erzeugnissen für sonst. techn. Zwecke.....	109	1 340 998	47 357	136 460	142 622	- 6 162
23.49	Herst. von sonstigen keramischen Erzeugnissen	174	366 334	35 867	45 723	46 291	- 568
23.5	Herstellung von Zement, Kalk und gebranntem Gips.....	90	4 491 112	126 115	821 749	620 473	201 276
23.51	Herstellung von Zement	47	3 490 017	102 451	640 782	492 127	148 655
23.52	Herstellung von Kalk und gebranntem Gips	43	1 001 094	23 663	180 967	128 345	52 622

2 Allgemeiner Überblick

2.3 Steuerpflichtige, Umsätze und Umsatzsteuer 2016 nach Wirtschaftsgliederung (GKZ 2008)

Nr. der Klassifikation der Wirtschaftszweige 08	Wirtschaftsgliederung	Steuerpflichtige ¹	Lieferungen und Leistungen ²	Innergemeinschaftliche Erwerbe ²	Umsatzsteuer vor Abzug der Vorsteuerbeträge	Abziehbare Vorsteuerbeträge	Umsatzsteuer-Vorauszahlung
		Anzahl			1 000 EUR		
23.6	H.v. Erzeugnissen aus Beton, Zement und Gips	2 897	18 090 972	670 844	3 332 965	2 554 219	778 748
23.61	H.v.Erzg.a.Beton,Zement u.Kalksandstein f.d.Bau	1 604	9 943 718	413 576	1 834 696	1 354 021	480 676
23.62	Herstellung von Gipszeugnissen für den Bau	47	1 849 964	126 156	310 439	258 028	52 411
23.63	Herstellung von Frischbeton (Transportbeton)	568	3 717 993	37 011	705 179	557 892	147 288
23.64	H.v. Mörtel u.and.Beton (Trockenbeton)	185	1 562 731	44 060	293 307	247 645	45 662
23.65	Herstellung von Faserzementwaren	15	97 820	13 094	18 890	12 924	5 966
23.69	H.v.sonst.Erzg.a.Beton, Zement und Gips a.n.g.	478	918 746	36 947	170 454	123 710	46 744
23.7	Be- u.Verarb.v.Naturwerksteinen u.Naturst.a.n.g.	5 118	2 211 741	118 194	416 735	233 914	182 823
23.9	H.v.Schleifk.,-mitt.,s.Erz.a.n.met.Min.a.n.g.	489	4 143 059	504 307	681 777	571 646	110 131
23.91	H.v.Schleifkörpern u. Schleifmitteln a.Unterl.	159	1 120 203	172 417	135 929	139 008	- 3 079
23.99	H.v.sonst.Erzeugn. aus nichtmet.Mineral. a.n.g.	330	3 022 857	331 890	545 848	432 638	113 211
24	Metallerzeugung und -bearbeitung	3 611	100 357 083	19 302 851	16 475 507	15 663 568	811 941
24.1	Erzeugung von Roheisen, Stahl u.Ferrolegierungen.....	825	42 600 006	8 086 283	7 343 310	6 534 205	809 105
24.2	H.v.Stahlr.,-form.,-verschl.,-verb.a.Stahl	447	5 285 134	878 027	821 801	792 577	29 224
24.3	Sonst. erste Bearb. von Eisen und Stahl	284	6 279 930	965 783	1 033 237	965 239	67 998
24.31	Herstellung von Blankstahl	68	746 435	79 599	123 708	114 477	9 230
24.32	H.v.Kaltband m.e.Breite v.weniger als 600 mm	36	2 243 826	372 554	391 444	370 762	20 682
24.33	Herstellung von Kaltprofilen	59	1 081 607	116 679	145 036	149 029	- 3 993
24.34	Herstellung von Kaltgezogenem Draht	121	2 208 062	396 950	373 049	330 970	42 079
24.4	Erzeug.u.erste Bearb. von NE-Metallen	1 182	31 878 264	7 365 296	4 836 829	5 446 770	- 609 941
24.41	Erzeug. u. erste Bearb. von Edelmetallen	257	3 079 856	620 810	628 921	798 065	- 169 144
24.42	Erzeug. U. erste Bearb. von Aluminium	234	13 586 043	3 017 452	2 097 475	2 117 087	- 19 612
24.43	Erzeug. u. erste Bearb. von Blei, Zink und Zinn	47	1 854 427	512 972	328 036	315 396	12 641
24.44	Erzeug. u. erste Bearb. von Kupfer	50	9 693 577	2 792 206	1 270 557	1 706 811	- 436 254
24.45	Erzeug.u.erste Bearb.v.sonstigen NE-Metallen	594	3 664 361	421 855	511 839	509 410	2 429
24.46	Aufbereitung von Kernbrennstoffen	-	-	-	-	-	-
24.5	Gießereien	873	14 313 749	2 007 462	2 440 331	1 924 776	515 555
24.51	Eisengießereien	347	6 626 468	484 653	1 054 613	872 162	182 451
24.52	Stahlgießereien	77	1 317 610	132 866	196 840	157 221	39 620
24.53	Leichtmetallgießereien	366	4 492 920	719 628	826 484	615 528	210 956
24.54	Buntmetallgießereien	83	1 876 750	670 315	362 394	279 865	82 529
25	Herstellung von Metallerzeugnissen	44 461	141 157 717	11 968 366	22 570 725	18 004 678	4 566 064
25.1	Stahl- und Leichtmetallbau	10 221	29 930 239	2 152 399	5 230 154	4 014 519	1 215 639
25.11	Herstellung von Metallkonstruktionen	7 122	19 744 688	1 495 522	3 540 302	2 639 564	900 741
25.12	Herstellung von Ausbauelementen aus Metall	3 099	10 185 551	656 877	1 689 852	1 374 955	314 898
25.2	H.v.Met.tanks,-behält.; H.v.Heizk.kess.f.Ztr.hz.....	584	5 025 943	822 296	868 181	649 618	218 563
25.21	H.v.Heizkörpern u. -kesseln f.Zentralheiz.	99	3 016 527	542 378	513 875	386 947	126 928
25.29	H.v.Sammelbehält., Tanks u. ä.Behältern aus Metall.....	485	2 009 415	279 918	354 306	262 670	91 636
25.3	Herst. von Dampfkesseln (oh.Zentralheiz.kesse)	55	612 146	14 062	76 411	76 616	- 205
25.4	Herstellung von Waffen und Munition	219	1 879 849	142 184	252 623	229 717	22 906
25.5	H.v.Schmiede,-Pr.,Zieh-u.Stanzt.,metallurg.Erz.	1 803	16 655 913	1 297 349	2 477 480	2 170 797	306 684
25.6	Oberfl.veredl.u.Wärmebehandl.; Mech. a.n.g.	20 398	27 341 363	1 287 326	4 649 678	3 172 319	1 477 365
25.61	Oberflächenveredlung und Wärmebehandlung	3 143	8 564 283	436 903	1 528 054	1 027 684	500 372
25.62	Mechanik a.n.g.	17 255	18 777 080	850 423	3 121 624	2 144 635	976 994
25.7	H.v.Schneidw.,Werkz.,Schl.,Besch.a.unedl.Met.	4 815	25 778 530	2 923 380	3 844 945	3 276 045	568 902
25.71	H.v.Schneidw.u.Besteck. aus unedlen Metallen	211	715 527	65 625	83 918	92 412	- 8 494
25.72	H.v.Schlöss.u.Beschläg. aus unedlen Metallen	1 057	7 335 951	867 355	1 097 014	962 902	134 112
25.73	Herstellung von Werkzeugen	3 547	17 727 052	1 990 401	2 664 013	2 220 731	443 284
25.73.1	Herstellung von Handwerkzeugen	2 080	9 746 601	1 055 152	1 456 769	1 215 735	241 035
25.73.2	H.v.Sägen u.v.Maschinenwerkzeug.f.d.Holzbearb.	61	452 659	61 563	58 743	54 446	4 297
25.73.3	H.v.auswechslb.Werkz.f.d.Metallbearb. a.n.g.	672	4 897 990	670 270	758 558	646 915	111 643
25.73.4	Herstellung von Geräten für die Landwirtschaft	21	187 334	23 423	35 454	26 144	9 310
25.73.5	Herstellung von sonstigen Werkzeugen	713	2 442 469	179 993	354 489	277 491	76 999
25.9	Herstellung von sonstigen Metallwaren	6 366	33 933 734	3 329 369	5 171 254	4 415 046	756 210
25.91	H.v.Fässern,Tromm.,Dos.,Eimern u.ä.Behält a.Met.....	161	1 006 579	110 946	145 360	128 190	17 170
25.92	H.v.Verpack.u.Verschl. a.Eisen,Stahl u.NE-Met.	247	3 982 238	742 685	617 825	599 625	18 200
25.93	H.v. Drahtwaren, Ketten und Federn	441	5 534 095	478 689	772 751	773 963	- 1 212
25.94	Herstellung von Schrauben und Nieten	661	8 372 532	593 341	1 247 026	1 060 112	186 915
25.99	Herstellung von sonst. Metallw. a.n.g.	4 856	15 038 291	1 403 708	2 388 292	1 853 158	535 137
26	H.v.DV-Gerät.,elektron. u. opt. Erzeugnissen	11 364	136 868 466	15 444 306	17 982 932	18 991 771	- 1 008 833
26.1	H.v.elektronischen Bauelem. u.Leiterplatten	2 779	61 475 913	6 235 232	7 018 840	8 876 617	- 1 857 776
26.11	Herstellung von elektronischen Bauelementen	2 591	60 686 148	6 132 463	6 880 007	8 770 283	- 1 890 275
26.11.1	Herstellung von Solarzellen und Solarmodulen	326	2 383 129	180 657	283 185	418 418	- 135 233
26.11.9	Herstellung v.sonstigen elektron. Bauelementen	2 265	58 303 019	5 951 806	6 596 822	8 351 865	- 1 755 042
26.12	Herstellung von bestückten Leiterplatten	188	789 765	102 769	138 833	106 334	32 499
26.2	Herst. v. DV-Geräten und peripheren Geräten	1 661	18 718 352	3 246 874	4 102 682	3 075 168	1 027 515
26.3	H.v.Gerät.u.Einricht.d.Telekommunik.technik	1 536	7 472 948	585 906	1 070 731	1 090 573	- 19 841
26.4	Herst.von Geräten der Unterhaltungselektronik	550	4 549 927	1 096 883	750 857	715 246	35 611
26.5	H.v.Mess-,Kontr.-,Navi.-Instr.u.Vorr.,H.v.Uhren	3 371	31 027 681	3 153 691	3 826 045	3 621 552	204 495
26.51	H.v.Mess-,Kontr.-,Navig. u.ä.Instr.u.Vorricht.	3 201	30 557 168	3 020 178	3 738 049	3 546 743	191 307
26.51.1	H.v.elekt.Mess-,Kont.-,Navi.-u.ä.Instr.u.Vorr.....	3 022	28 587 775	2 900 104	3 520 010	3 303 646	216 367
26.51.2	H.v.nicht elektr.Mess-,Kont.-,Navi-Instr.u.Vor.....	148	1 597 238	100 812	183 246	199 745	- 16 499
26.51.3	Herstellung von Prüfmaschinen	31	372 155	19 262	34 792	43 353	- 8 561
26.52	Herstellung von Uhren	170	470 513	133 513	87 997	74 809	13 188
26.6	H.v.Bestrahl.-u.Elekt.r.therap.u.elektromed.Ger.	620	3 293 077	424 390	319 931	389 213	- 69 281
26.7	H.v.opt. u.fotograf. Instrumenten u. Geräten	666	9 993 158	668 931	850 849	1 176 441	- 325 591
26.8	H.v.magnetischen u.optischen Datenträgern	181	337 410	32 397	42 996	46 962	- 3 965
27	Herstellung von elektrisch. Ausrüstungen	7 440	78 278 087	12 052 721	11 916 482	11 073 099	843 387
27.1	H.v.Elektromot.,Transf.,Vert.-u.-schalt.eintr.	1 964	24 525 592	3 625 119	3 816 098	3 629 674	186 425
27.11	H.v.Elektromot.,Generat. und Transformatoren	1 258	16 196 304	2 877 389	2 515 854	2 554 500	- 38 645

2 Allgemeiner Überblick

2.3 Steuerpflichtige, Umsätze und Umsatzsteuer 2016 nach Wirtschaftsgliederung (GKZ 2008)

Nr. der Klassifikation der Wirtschaftszweige 08	Wirtschaftsgliederung	Steuerpflichtige ¹	Lieferungen und Leistungen ²	Innergemeinschaftliche Erwerbe ²	Umsatzsteuer vor Abzug der Vorsteuerbeträge	Abziehbare Vorsteuerbeträge	Umsatzsteuer-Vorauszahlung
		Anzahl			1 000 EUR		
27.12	H.v.Elektroz.verteil.- und -schalteinrichtungen	706	8 329 288	747 730	1 300 243	1 075 174	225 070
27.2	Herstellung von Batterien und Akkumulatoren	134	4 572 157	801 804	796 084	732 594	63 490
27.3	H.v.Kabeln u. elektr. Installationsmaterial	1 148	15 846 055	2 761 632	2 540 117	2 249 043	291 075
27.31	Herstellung von Glasfaserkabeln	12	53 818	2 395	7 949	6 841	1 108
27.32	H.v.sonst.elektron. u.elekt. Drähten u.Kabeln	438	7 971 006	1 900 328	1 378 555	1 265 427	113 129
27.33	Herstellung von elektr.Installationsmat.	698	7 821 231	858 908	1 153 613	976 775	176 839
27.4	Herst. von elektrischen Lampen und Leuchten	1 070	7 514 564	905 869	974 116	1 032 887	- 58 771
27.5	Herstellung von Haushaltsgeräten	293	8 654 551	1 616 574	1 361 828	1 281 864	79 964
27.51	Herst. von elektr. Haushaltsgeräten	277	8 291 472	1 540 041	1 303 799	1 229 799	74 000
27.52	Herst. v. nicht elektr. Haushaltsgeräten	16	363 080	76 533	58 029	52 066	5 964
27.9	H.v.sonst. elektr. Ausrüst.u. Geräten a.n.g.	2 831	17 165 169	2 341 723	2 428 239	2 147 037	281 204
28	Maschinenbau	20 058	221 387 393	23 900 177	26 883 547	29 361 339	- 2 477 781
28.1	H.v.nicht wirtschaftszweigspezifischen Masch.	2 480	55 706 729	7 407 052	7 014 585	7 312 485	- 297 898
28.11	H.v.Verbr.mot.,Turb.(oh.Mot.f.Luft-u.Straßenfz.)	165	9 801 353	909 888	1 201 082	1 506 420	- 305 338
28.12	H.v.hydraul.u.pneumat. Komponenten u.Systemen	352	4 881 660	682 884	639 166	575 517	63 649
28.13	Herstellung von Pumpen und Kompressoren a.n.g.	556	9 501 890	1 064 900	1 065 375	1 180 396	- 115 020
28.14	Herstellung von Armaturen a.n.g.	480	9 817 561	1 101 543	1 219 192	1 227 912	- 8 719
28.15	H.v. Lagern, Getrieben, Zahnräd. u.Antriebsselem.....	927	21 704 266	3 647 838	2 889 770	2 822 240	67 530
28.2	H.v.sonst.nicht wirtschaftszweigspez. Masch.	7 451	62 216 140	6 574 496	8 110 149	8 051 066	59 087
28.21	Herstellung von Öfen und Brennern	459	2 991 036	511 839	419 522	428 292	- 8 770
28.21.1	Herstellung von Solarwärmekollektoren	66	145 443	7 865	20 841	21 379	- 538
28.21.9	Herstellung von sonstigen Öfen und Brennern	393	2 845 592	503 974	398 681	406 913	- 8 232
28.22	Herstellung von Hebezeugen und Fördermitteln	1 005	19 744 890	2 500 185	2 592 563	2 639 975	- 47 411
28.23	H.v.Büromasch. (oh. DV-Geräte u.periphere Ger.)	148	516 314	60 999	85 932	62 458	23 475
28.24	H.v.handgeführten Werkzeugen mit Motorantrieb	1 698	8 443 461	478 719	914 388	963 714	- 49 325
28.25	H.v.kälte-u.lufttechn.Erzgn., nicht f.d.Haush.	1 532	11 410 034	1 335 793	1 817 349	1 513 640	303 709
28.29	H.v.sonst.nicht wirtsch.zweigspez. Masch.a.n.g.	2 609	19 110 405	1 686 961	2 280 394	2 442 986	- 162 591
28.3	Herstellung v.land- und forstwirtsch.Maschinen	565	11 365 529	2 081 966	1 458 371	2 023 049	- 564 678
28.4	Herstellung von Werkzeugmaschinen	2 040	16 601 876	1 138 096	1 948 461	2 120 588	- 172 126
28.41	H.v.Werkzeugmaschinen f.d. Metallbearbeitung	1 133	11 691 352	817 733	1 368 656	1 508 320	- 139 663
28.49	Herstellung von sonstigen Werkzeugmaschinen	907	4 910 524	320 364	579 805	612 268	- 32 462
28.9	H.v.Maschinen f.sonst. bestimmte Wirtsch.zweige	7 522	75 497 119	6 698 566	8 351 981	9 854 151	- 1 502 166
28.91	H.v.Masch.f.Met. erz., v.Walzwerkeinr., Gießmasch.	335	3 255 807	305 293	461 911	513 663	- 51 752
28.92	H.v.Bergwerks-, Bau- und Baustoffmaschinen	471	11 908 047	1 572 377	1 233 134	1 691 184	- 458 050
28.92.1	Herstellung von Bergwerksmaschinen	32	807 981	56 888	44 733	96 271	- 51 538
28.92.2	Herstellung von Bau- und Baustoffmaschinen	439	11 100 067	1 515 488	1 188 401	1 594 913	- 406 512
28.93	H.v.Masch.f.Nahrungs-u.Genussm. erz., Tab.verarb.	593	7 681 291	524 867	764 163	894 929	- 130 766
28.94	H.v.Masch.f.d.Textil-u.Bekl.herst., Lederverarb.	312	6 007 970	600 854	460 773	741 666	- 280 893
28.95	H.v.Masch. für die Papiererzeug.u.-verarb.	106	1 678 003	181 994	175 166	255 975	- 80 809
28.96	H.v.Masch.f.d.Verarb.v.Kunststoffen u.Kautschuk	234	4 009 278	314 602	357 118	490 042	- 132 924
28.99	H.v.Masch.f.sonst.best. Wirtsch.zweige a.n.g.	5 471	40 956 723	3 198 579	4 899 716	5 266 692	- 366 973
29	H.v.Kraftwagen und Kraftwagenteilen	3 620	445 344 914	90 457 247	54 052 560	67 240 906	- 13 188 345
29.1	H.v.Kraftwagen und Kraftwagenmotoren	309	312 990 386	67 024 238	34 373 941	47 198 971	- 12 825 030
29.10.1	H.v.Personenkraftwagen u.Personenkraftwagenmot.	201	310 454 883	66 028 903	33 878 789	46 779 405	- 12 900 616
29.10.2	H.v.Nutzkraftwagen u.Nutzkraftwagenmotoren	108	2 535 502	995 335	495 152	419 566	75 585
29.2	H.v.Karosserien, Aufbauten und Anhängern	1 528	10 091 869	1 380 056	1 534 313	1 510 174	24 140
29.3	H.v. Teilen und Zubehör für Kraftwagen	1 783	122 262 659	22 052 952	18 144 306	18 531 762	- 387 455
29.31	H.v.elekt.r.u.elektron.Ausrüst.gest.f.Kraftw.	261	7 342 099	1 860 937	1 327 183	1 151 549	175 634
29.32	H.v.sonst.Teilen und sonst.Zubehör f.Kraftw.	1 522	114 920 560	20 192 015	16 817 124	17 380 213	- 563 088
30	Sonstiger Fahrzeugbau	1 618	65 977 255	12 632 582	6 508 221	7 861 708	- 1 353 487
30.1	Schiff- und Bootsbau	698	5 400 096	342 010	406 314	754 380	- 348 066
30.11	Schiffbau (ohne Boots- und Yachtbau)	209	3 530 451	194 300	246 524	481 870	- 235 346
30.12	Boots- und Yachtbau	489	1 869 646	147 710	159 790	272 511	- 112 720
30.2	Schienenfahrzeugbau	154	4 433 144	557 519	733 735	620 749	112 986
30.20.1	H.v.Lokomotiven und and. Schienenfahrzeugen	69	4 102 202	534 088	670 597	578 908	91 689
30.20.2	Herstellung von Eisenbahninfrastruktur	85	330 942	23 431	63 138	41 841	21 297
30.3	Luft- und Raumfahrzeugbau	249	50 524 271	11 159 106	4 568 643	5 640 548	- 1 071 904
30.4	Herstellung von militärischen Kampffahrzeugen	6	2 138 576	113 654	236 425	298 686	- 62 261
30.9	Herstellung von Fahrzeugen a.n.g.	511	3 481 168	460 293	563 104	547 345	15 759
30.91	Herstellung von Krafträdern	77	256 409	37 072	44 663	41 081	3 582
30.92	Herstellung v.Fahrrädern sow.v.Behindertenfahrz.....	248	2 420 630	373 324	408 375	389 952	18 424
30.99	Herstellung von sonstigen Fahrzeugen a.n.g.	186	804 129	49 896	110 065	116 312	- 6 247
31	Herstellung von Möbeln	11 150	23 177 545	2 656 691	4 027 077	3 103 061	924 019
31.01	Herstellung von Büro- und Ladenmöbeln	882	5 852 382	599 481	1 035 401	791 478	243 924
31.02	Herstellung von Küchenmöbeln	676	5 092 716	495 183	721 829	673 037	48 793
31.03	Herstellung von Matratzen	129	862 816	79 160	150 917	118 496	32 421
31.09	Herstellung von sonstigen Möbeln	9 463	11 369 632	1 482 867	2 118 930	1 520 050	598 882
31.09.1	Herstellung von Polstermöbeln	703	2 080 049	516 374	418 624	299 599	119 025
31.09.9	Herstellung von sonstigen Möbeln a.n.g.	8 760	9 289 583	966 493	1 700 305	1 220 451	479 856
32	Herstellung von sonstigen Waren	20 925	40 929 976	4 453 377	5 081 944	4 789 080	292 871
32.1	Herstellung von Münzen, Schmuck u.ä.hnl.Erzeugn.	3 677	2 295 421	169 193	367 195	298 645	68 551
32.11	Herstellung von Münzen	41	117 207	12 871	20 813	17 415	3 399
32.12	H.v.Schmuck,Gold,Silberschmiedw.(oh.Fant.schm.)	3 308	2 110 057	148 834	334 511	273 701	60 811
32.13	Herstellung von Fantasieschmuck	328	68 157	7 487	11 871	7 529	4 341
32.2	Herstellung von Musikinstrumenten	1 291	639 869	36 508	74 557	61 437	13 120
32.3	Herstellung von Sportgeräten	475	1 483 129	183 027	231 191	201 406	29 785
32.4	Herstellung von Spielwaren	640	2 907 932	368 085	480 020	363 786	116 235
32.5	H.v.mediz. u.zahnmediz. Apparaten u.Materialien	11 593	26 393 184	2 783 879	2 874 628	2 935 116	- 60 483
32.50.1	H.v.mediz.techn.Apparat. und Materialien a.n.g.	2 549	17 902 897	1 979 518	2 044 003	2 181 162	- 137 157
32.50.2	Herstellung von orthopädischen Erzeugnissen	1 833	4 333 314	675 675	473 504	471 484	2 021

2 Allgemeiner Überblick

2.3 Steuerpflichtige, Umsätze und Umsatzsteuer 2016 nach Wirtschaftsgliederung (GKZ 2008)

Nr. der Klassifikation der Wirtschaftszweige 08	Wirtschaftsgliederung	Steuerpflichtige ¹	Lieferungen und Leistungen ²	Innergemeinschaftliche Erwerbe ²	Umsatzsteuer vor Abzug der Vorsteuerbeträge	Abziehbare Vorsteuerbeträge	Umsatzsteuer-Vorauszahlung
		Anzahl			1 000 EUR		
32.50.3	Zahntechnische Laboratorien	7 211	4 156 974	128 686	357 121	282 470	74 653
32.9	Herstellung von Erzeugnissen a.n.g.	3 249	7 210 439	912 684	1 054 353	928 691	125 663
32.91	Herstellung von Besen und Bürsten	190	1 072 563	104 405	139 808	133 893	5 914
32.99	Herstellung von sonstigen Erzeugnissen a.n.g.	3 059	6 137 876	808 279	914 545	794 798	119 748
33	Reparatur u. Installation v. Masch. u. Ausrüstungen	10 829	12 509 584	975 639	2 171 901	1 599 880	572 024
33.1	Rep. v. Metallzeugn., Maschinen u. Ausrüstungen	6 760	6 568 857	736 126	1 147 705	888 492	259 215
33.11	Reparatur von Metallzeugnissen	349	285 374	5 558	55 973	37 313	18 660
33.12	Reparatur von Maschinen	3 630	3 316 585	163 408	620 254	409 440	210 815
33.13	Reparatur von elektron. u. optischen Geräten	287	163 923	7 321	29 842	17 196	12 646
33.14	Reparatur von elektrisch. Ausrüstungen	290	264 860	4 097	40 847	28 815	12 031
33.15	Rep. u. Instandh. von Schiffen, Booten u. Yacht	409	765 831	19 648	85 110	122 254	- 37 143
33.16	Rep. u. Instandh. von Luft- und Raumfahrzeugen	97	953 350	515 362	164 864	175 459	- 10 595
33.17	Rep. u. Instandh. von Fahrzeugen a.n.g.	1 416	672 277	14 425	125 835	82 165	43 670
33.19	Reparatur von sonstigen Ausrüstungen	282	146 657	6 307	24 981	15 850	9 131
33.2	Installation v. Maschinen u. Ausrüstungen a.n.g.	4 069	5 940 727	239 513	1 024 196	711 388	312 809
D/35	Energieversorgung	82 522	304 996 233	2 163 672	84 042 802	71 596 226	12 446 583
35.1	Elektrizitätsversorgung	77 936	268 219 240	2 066 587	72 735 570	62 191 134	10 544 440
35.11	Elektrizitätserzeugung	75 579	172 528 963	1 873 504	48 594 792	41 927 222	6 667 574
35.11.1	Elektrizitätserzeugung ohne Verteilung	4 543	871 749	11 740	159 156	140 802	18 355
35.11.2	Elektrizitätserz. mit Fremdbezug z. Verteilung	13 345	98 730 750	631 332	29 375 817	25 125 930	4 249 888
35.11.3	Elektrizitätserz. ohne Fremdbezug z. Verteilung	57 691	72 926 464	1 230 432	19 059 818	16 660 490	2 399 331
35.12	Elektrizitätsübertragung	256	13 560 652	94 466	5 035 098	4 851 022	184 076
35.13	Elektrizitätsverteilung	1 231	45 743 870	64 013	8 607 506	7 164 206	1 443 300
35.14	Elektrizitätshandel	870	36 385 755	34 605	10 498 174	8 248 683	2 249 491
35.2	Gasversorgung	2 758	30 660 096	48 952	9 827 569	8 253 663	1 573 907
35.21	Gaserzeugung	2 505	4 920 111	36 437	984 593	815 502	169 093
35.21.1	Gaserzeugung ohne Verteilung	43	54 181	275	10 224	9 640	584
35.21.2	Gaserzeugung mit Fremdbezug zur Verteilung	868	3 879 699	11 515	816 102	607 128	208 975
35.21.3	Gaserzeugung ohne Fremdbezug zur Verteilung	1 594	986 230	24 646	158 268	198 734	- 40 466
35.22	Gasverteilung durch Rohrleitungen	172	14 649 292	7 971	5 462 195	4 763 976	698 219
35.23	Gashandel durch Rohrleitungen	81	11 090 693	4 544	3 380 781	2 674 185	706 596
35.3	Wärme- und Kälteversorgung	1 828	6 116 897	48 133	1 479 663	1 151 429	328 235
E	Wasserversorgung; Abw., Abf. ents., Bes. v. Umweltv.	11 105	44 990 102	1 307 631	7 320 189	6 013 107	1 307 089
36	Wasserversorgung	3 920	8 805 064	27 366	994 826	1 017 711	- 22 884
36.00.1	Wassergewinnung mit Fremdbezug zur Verteilung	379	961 173	2 081	106 461	114 518	- 8 057
36.00.2	Wassergewinnung ohne Fremdbezug zur Verteilung	3 202	7 270 380	23 286	828 550	828 791	- 239
36.00.3	Wasserverteilung ohne Gewinnung	339	573 510	1 998	59 815	74 402	- 14 587
37	Abwasserentsorgung	930	1 850 871	10 566	321 531	199 551	121 981
37.00.1	Betrieb der Sammelkanalisation	542	1 015 411	2 307	185 295	100 784	84 511
37.00.2	Betrieb von Kläranlagen	388	835 460	8 259	136 236	98 767	37 470
38	Samml., Behandl. u. Beseitig. v. Abfällen; Rückgew.	5 687	33 158 272	1 262 671	5 792 360	4 623 356	1 169 008
38.1	Sammlung von Abfällen	1 635	11 028 771	76 465	1 999 584	1 458 857	540 729
38.11	Sammlung nicht gefährlicher Abfälle	1 609	10 891 618	76 449	1 974 145	1 441 868	532 279
38.12	Sammlung gefährlicher Abfälle	26	137 153	16	25 439	16 988	8 450
38.2	Abfallbehandlung und -beseitigung	1 753	9 492 745	135 042	1 733 316	1 155 619	577 698
38.21	Behandlung u. Beseitig. nicht gefährl. Abfälle	1 617	8 084 733	112 994	1 479 585	999 304	480 283
38.22	Behandlung und Beseitigung gefährlicher Abfälle	136	1 408 011	22 048	253 731	156 316	97 415
38.3	Rückgewinnung	2 299	12 636 757	1 051 164	2 059 459	2 008 880	50 581
38.31	Zerleg. v. Schiffs- u. Fahrzeugwracks u. a. Altwaren	429	1 015 294	151 790	159 373	165 621	- 6 248
38.32	Rückgewinnung sortierter Werkstoffe	1 870	11 621 463	899 374	1 900 086	1 843 259	56 829
39	Beseitig. v. Umweltverschmutz. u. sonst. Entsorg.	568	1 175 895	7 028	211 473	172 489	38 984
F	Baugewerbe	365 793	280 194 277	3 344 550	50 245 132	31 969 826	18 275 382
41	Hochbau	27 836	76 928 275	440 447	15 128 910	9 055 964	6 072 951
41.1	Erschließung von Grundstücken; Bauträger	5 664	16 622 664	42 150	2 322 105	1 288 261	1 033 844
41.10.1	Erschließung von unbebauten Grundstücken	623	914 859	2 798	137 244	93 411	43 833
41.10.2	Bauträger für Nichtwohngebäude	828	3 173 508	14 714	575 054	345 572	229 482
41.10.3	Bauträger für Wohngebäude	4 213	12 534 296	24 638	1 609 807	849 279	760 529
41.2	Bau von Gebäuden	22 172	60 305 612	398 297	12 806 805	7 767 703	5 039 107
41.20.1	Bau von Gebäuden (ohne Fertigteilbau)	20 159	56 975 462	295 090	12 063 670	7 290 089	4 773 586
41.20.2	Errichtung von Fertigteilbauten	2 013	3 330 150	103 206	743 135	477 614	265 521
42	Tiefbau	8 996	31 020 504	350 055	5 575 208	4 054 170	1 521 041
42.1	Bau von Straßen und Bahnverkehrsstrecken	4 706	21 400 583	157 455	3 792 787	2 828 658	964 130
42.11	Bau von Straßen	4 052	17 244 228	100 118	3 229 201	2 249 935	979 267
42.12	Bau von Bahnverkehrsstrecken	441	2 628 525	38 747	289 513	339 731	- 50 218
42.13	Brücken- und Tunnelbau	213	1 527 830	18 591	274 073	238 992	35 082
42.2	Leitungstiefbau und Kläranlagenbau	2 229	5 976 462	156 876	1 100 776	726 070	374 707
42.21	Rohrleitungstiefbau, Brunnen- u. Kläranlagenbau	1 820	4 876 027	49 561	869 782	573 051	296 731
42.22	Kabelnetzleitungstiefbau	409	1 100 435	107 315	230 995	153 019	77 976
42.9	Sonstiger Tiefbau	2 061	3 643 459	35 724	681 645	499 442	182 203
42.91	Wasserbau	352	949 143	18 752	172 051	145 632	26 419
42.99	Sonstiger Tiefbau a.n.g.	1 709	2 694 316	16 972	509 594	353 811	155 784
43	Vorber. Baustellenarb., Bauinst. u. so. Ausb. gew.	328 961	172 245 498	2 554 048	29 541 014	18 859 691	10 681 391
43.1	Abbrucharbeiten und vorber. Baustellenarb.	8 983	6 903 246	46 879	1 054 067	827 925	226 144
43.11	Abbrucharbeiten	3 745	2 984 044	12 345	443 802	356 325	87 477
43.12	Vorbereitende Baustellenarbeiten	5 036	3 722 061	29 403	580 087	447 995	132 093
43.13	Test- und Suchbohrung	202	197 140	5 130	30 179	23 605	6 573
43.2	Bauinstallation	120 473	78 250 924	1 141 178	13 332 876	8 556 849	4 776 059
43.21	Elektroinstallation	32 824	24 423 824	196 184	4 182 098	2 593 622	1 588 485
43.22	Gas-, Wasser-, Heiz-, sow. Lüftungs- u. Klimainstal.	46 942	37 020 992	407 688	6 590 532	4 236 804	2 353 746
43.29	Sonstige Bauinstallation	40 707	16 806 108	537 305	2 560 245	1 726 424	833 827

2 Allgemeiner Überblick

2.3 Steuerpflichtige, Umsätze und Umsatzsteuer 2016 nach Wirtschaftsgliederung (GKZ 2008)

Nr. der Klassifikation der Wirtschaftszweige 08	Wirtschaftsgliederung	Steuerpflichtige ¹	Lieferungen und Leistungen ²	Innergemeinschaftliche Erwerbe ²	Umsatzsteuer vor Abzug der Vorsteuerbeträge	Abziehbare Vorsteuerbeträge	Umsatzsteuer-Vorauszahlung
		Anzahl			1 000 EUR		
43.29.1	Dämmung geg.Kälte,Wärme,Schall u.Erschütterung	24 208	8 313 921	162 134	1 194 871	833 496	361 376
43.29.9	Sonstige Bauinstallation a.n.g.	16 499	8 492 186	375 171	1 365 375	892 927	472 450
43.3	Sonstiger Ausbau	130 745	44 817 953	733 889	7 743 369	4 674 346	3 069 044
43.31	Anbringen v.Stuckaturen,Gipserei u.Verputzerei	7 744	3 461 900	11 218	583 024	340 752	242 273
43.32	Bautischlerei und -schlosserei	24 760	10 183 054	241 957	1 799 789	1 173 471	626 322
43.33	Fußboden-,Fliesen- u.Plattenleg.,Tapeziererei	41 809	10 940 664	197 586	1 798 216	1 173 276	624 946
43.34	Malerei und Glaserei	33 242	13 115 707	96 626	2 357 498	1 221 759	1 135 745
43.34.1	Maler- und Lackierergewerbe	30 125	11 299 618	35 881	2 039 227	1 001 557	1 037 675
43.34.2	Glasergewerbe	3 117	1 816 088	60 746	318 272	220 202	98 070
43.39	Sonstiger Ausbau a.n.g.	23 190	7 116 629	186 502	1 204 842	765 088	439 757
43.9	Sonstige spezialisierte Bautätigkeiten	68 760	42 273 375	632 102	7 410 702	4 800 570	2 610 144
43.91	Dachdeckerei und Zimmerei	27 599	16 599 556	134 720	2 953 284	1 828 949	1 124 341
43.91.1	Dachdeckerei und Bauspenglerei	14 093	8 934 816	30 736	1 543 957	942 317	601 644
43.91.2	Zimmerei und Ingenieurholzbau	13 506	7 664 740	103 984	1 409 326	886 632	522 697
43.99	Sonstige spezialisierte Bautätigkeiten a.n.g.	41 161	25 673 819	497 382	4 457 419	2 971 621	1 485 803
43.99.1	Gerüstbau	3 269	2 385 270	19 243	456 242	217 531	238 712
43.99.2	Schornstein-, Feuerungs- und Industrieofenbau	1 217	1 069 515	88 994	185 209	139 367	45 842
43.99.9	Baugewerbe a.n.g.	36 675	22 219 034	389 145	3 815 967	2 614 723	1 201 249
G	Handel; Instandhaltung und Reparatur von Kfz.	604 398	1 971 247 576	250 614 485	326 603 535	280 043 268	46 560 461
45	Handel m. Kraftfahrz.; Instandh. u. Rep. v. Kfz.	106 247	230 344 508	37 053 771	46 873 838	37 647 439	9 226 426
45.1	Handel mit Kraftwagen	42 946	159 084 463	27 633 362	33 552 844	27 137 845	6 415 009
45.11	Handel m.Kfz m.e.Gesamtgew.von 3,5 t od.weniger	40 817	151 848 968	25 518 304	32 019 069	25 928 652	6 090 426
45.19	Handel m.Kraftwagen m.e.Ges.gew.v.mehr als 3,5 t.....	2 129	7 235 495	2 115 059	1 533 775	1 209 193	324 583
45.2	Instandhaltung und Reparatur von Kraftwagen	37 551	20 427 459	560 384	3 886 763	2 548 839	1 337 934
45.20.1	Lackieren von Kraftwagen	4 294	2 377 414	25 369	446 465	238 527	207 940
45.20.2	Autowaschanlagen	2 665	1 206 688	11 014	227 024	146 944	80 080
45.20.3	Inst.u.Rep.v.Kfz b.3,5t Gesgew.(oh.Lack.,Autow.).....	29 489	15 578 567	408 660	2 966 137	1 995 557	970 588
45.20.4	Inst.u.Rep.v.Kfz m.e.Ges.gew.v.mehr als 3,5t	1 103	1 264 790	115 340	247 137	167 812	79 326
45.3	Handel mit Kraftwagenteilen und -zubehör	20 416	46 465 328	7 889 823	8 511 781	7 302 154	1 209 633
45.31	Großhandel m.Kraftwagenteilen und -zubehör	3 803	34 240 382	6 726 591	6 205 419	5 494 714	710 708
45.32	Einzelh.m.Kraftwagenteilen und -zubehör	16 613	12 224 946	1 163 231	2 306 362	1 807 440	498 926
45.4	Hand.m.Kraftfz.,Teilen,Zubeh.; Inst.u.Rep.v.Kr.....	5 334	4 367 258	970 202	922 450	658 601	263 851
46	Großhandel (ohne Handel mit Kraftfahrzeugen)	152 706	1 137 770 073	175 213 085	182 508 151	161 812 793	20 695 422
46.1	Handelsvermittlung	54 980	22 014 967	2 398 220	3 699 412	2 697 378	1 002 042
46.11	HV.v.landw.Grundst.,leb.Tier.,text.Rohst.,Halbw.....	1 185	1 680 541	74 744	164 909	168 087	- 3 178
46.12	HV.v.Brennst.,Erzen,Metallen u.techn.Chemik	1 173	1 007 379	258 967	186 176	144 530	41 646
46.13	HV. von Holz, Baustoffen und Anstrichmitteln	5 185	1 573 663	127 177	287 994	198 269	89 727
46.13.1	HV.v. Rohholz,Holzhalb- u.Bauelementen aus Holz.....	840	280 027	37 341	54 399	38 006	16 394
46.13.2	HV.von Baustoffen und Anstrichmitteln	4 345	1 293 636	89 836	233 595	160 263	73 333
46.14	HV.von Maschinen, techn.Bedarf,Wasser u.Luftfz.	8 638	4 623 881	435 038	786 125	596 503	189 623
46.15	HV.v.Möb.,Einr.,Haush.-gegenst., Eisen-,Met.w.	6 130	2 024 464	260 630	396 154	257 608	138 547
46.16	HV.v.Textilien,Bekleid., Schuhen und Lederwaren	4 329	1 432 409	224 686	290 731	195 407	95 324
46.17	HV.v. Nahrungsmitteln, Getränken und Tabakwaren	3 120	1 542 853	199 706	229 600	166 663	62 937
46.18	HV. von sonstigen Waren	16 831	5 613 384	498 217	920 020	644 613	275 409
46.18.1	HV.v. feinmechanischen, Foto- u. opt. Erzeugn.	229	90 148	8 906	16 621	11 618	5 004
46.18.2	HV. von Uhren, Edelmetallwaren und Schmuck	456	186 333	9 250	17 051	12 758	4 292
46.18.3	HV. von Spielwaren und Musikinstrumenten	173	51 806	3 493	7 929	6 222	1 707
46.18.4	HV.pharm.Erz.,Labor-,Ärzte-,Krankenhausbedarf	1 450	1 314 034	133 388	197 941	144 271	53 670
46.18.5	HV.v.kosmet.Erzeugnissen und Körperpflegemitteln.....	631	143 975	26 638	28 359	18 971	9 389
46.18.6	HV.v.Papier-,Schreibw.,Büro-,Werbeart.,Tapeten	865	334 564	37 539	62 621	46 960	15 662
46.18.7	HV.v.Büchem,Zeitschr.,Zeitungen,Musikal. u.Ä.	511	352 132	2 447	36 473	28 771	7 703
46.18.9	Handelsvermittlung von sonstigen Waren a.n.g.	12 516	3 140 391	276 556	553 025	375 042	177 984
46.19	HV.v. Waren ohne ausgeprägten Schwerpunkt	8 389	2 516 393	319 055	437 703	325 698	112 006
46.2	Großh.m.landw. Grundstoffen u.lebend.Tieren	6 738	55 428 631	5 657 363	5 729 264	5 841 162	- 111 894
46.21	Gh.m.Getreide,Rohstab.,Saatgut,Futtermitteln	2 533	34 622 343	3 347 772	3 882 143	3 844 563	37 581
46.22	Großhandel mit Blumen und Pflanzen	1 842	5 548 676	1 504 578	624 054	533 773	90 283
46.23	Großhandel mit lebenden Tieren	2 190	14 714 854	679 907	1 142 594	1 369 494	- 226 899
46.24	Großhandel mit Häuten, Fellen und Leder	173	542 759	125 106	80 472	93 331	- 12 859
46.3	Gh.m.Nahrungs-,Genussm.,Getränken u.Tabakw.	14 463	248 119 791	31 888 358	29 506 229	27 264 296	2 241 943
46.31	Großhandel mit Obst, Gemüse und Kartoffeln	2 087	26 132 153	7 780 616	2 635 712	2 355 387	280 327
46.32	Großhandel mit Fleisch und Fleischwaren	1 739	19 330 989	2 698 555	1 520 907	1 584 466	- 63 557
46.33	Gh.m.Milch,Milcherzgn.,Eiern,Speiseölen,-fetten	638	11 185 820	2 135 898	896 376	948 545	- 52 168
46.34	Großhandel mit Getränken	3 648	20 312 319	2 692 491	4 037 223	3 215 699	821 526
46.35	Großhandel m. Tabakwaren	339	11 572 070	967 182	1 619 511	1 505 042	114 469
46.36	Großhandel mit Zucker, Süßwaren und Backwaren	549	7 841 724	1 384 655	602 736	616 338	- 13 601
46.37	Großhandel m. Kaffee, Tee, Kakao und Gewürzen	564	7 965 502	982 821	653 031	689 542	- 36 511
46.38	Großhandel m. sonst. Nahrungsmitteln u.Genussmitteln	2 926	24 112 243	4 386 625	2 394 558	2 261 160	133 400
46.38.1	Großhandel mit Fisch und Fischerzeugnissen	407	3 129 600	1 146 306	283 093	228 056	55 037
46.38.2	Großhandel mit Mehl und Getreideprodukten	87	1 029 318	114 558	86 000	93 102	- 7 102
46.38.9	Großhandel m. Nahrungs- u.Genussmitteln a.n.g.	2 432	19 953 326	3 125 762	2 025 466	1 940 002	85 466
46.39	Gh.m.Nahrungs-,Genussm.,Getränken,Tabakw.,o.a.S.....	1 973	119 666 971	8 859 515	15 146 175	14 088 117	1 058 059
46.39.1	Großh. m. tiefgefrorenen Nahrungsmitteln, o.a.S.....	205	2 253 892	556 340	198 769	180 168	18 601
46.39.9	Gh.m.so.Nahrungs-,Gen.mitt,Getr.,Tabak.,o.a.S.	1 768	117 413 078	8 303 174	14 947 405	13 907 949	1 039 458
46.4	Großhandel m.Gebrauchs- und Verbrauchsgütern	23 798	269 610 834	55 079 213	47 217 089	41 991 398	5 225 702
46.41	Großhandel mit Textilien	2 752	9 799 558	2 393 107	1 782 240	1 604 319	177 922
46.42	Großhandel m. Bekleidung und Schuhen	2 187	25 013 271	3 666 922	4 159 100	3 845 860	313 240
46.42.1	Großh. mit Bekleidung	1 960	22 052 456	3 089 703	3 706 903	3 437 139	269 765
46.42.2	Großh. mit Schuhen	227	2 960 815	577 219	452 196	408 721	43 475
46.43	Gh.m.Foto-,Optik, elektr.Hh.ger.,Unterh.elekt.	3 517	52 097 212	9 130 441	9 100 686	8 174 529	926 159

2 Allgemeiner Überblick

2.3 Steuerpflichtige, Umsätze und Umsatzsteuer 2016 nach Wirtschaftsgliederung (GKZ 2008)

Nr. der Klassifikation der Wirtschaftszweige 08	Wirtschaftsgliederung	Steuerpflichtige ¹	Lieferungen und Leistungen ²	Innergemeinschaftliche Erwerbe ²	Umsatzsteuer vor Abzug der Vorsteuerbeträge	Abziehbare Vorsteuerbeträge	Umsatzsteuer-Vorauszahlung
		Anzahl	1 000 EUR				
46.43.1	Großhandel m. Foto- und optischen Erzeugnissen	554	6 397 018	1 148 784	926 747	1 019 239	- 92 492
46.43.2	Großhandel m. elektr. Haushaltsgeräten	750	7 662 644	1 818 361	1 508 790	1 200 906	307 885
46.43.3	Großhandel m. Geräten der Unterhaltungselektronik.....	2 213	38 037 549	6 163 296	6 665 150	5 954 384	710 767
46.44	Gh.m.keram.Erzeugn.,Glaswaren u.Reinig.mitt.	1 165	4 858 893	1 099 922	1 017 640	727 499	290 142
46.44.1	Großh. mit keramischen Erzeugn. und Glaswaren	408	1 960 655	511 840	410 003	300 357	109 646
46.44.2	Großh. m. Wasch-, Putz- und Reinigungsmitteln	757	2 898 238	588 082	607 636	427 141	180 496
46.45	Großh.m.kosmet. Erzeugn. und Körperpflegemitteln.....	1 000	15 643 022	3 648 534	2 531 245	2 178 695	352 551
46.46	Großh.m.pharmazeut.,mediz.u.orthop.Erzeugn.	4 335	109 205 483	25 650 649	19 363 470	17 582 125	1 781 348
46.46.1	Großh.m.pharmazeutischen Erzeugnissen	1 481	88 147 006	21 880 713	16 045 095	14 764 889	1 280 208
46.46.2	Gh.m.med.,orth.Artikeln, Dental-u.Laborbedarf	2 854	21 058 478	3 769 936	3 318 375	2 817 237	501 140
46.47	Gh.m.Möbeln, Teppichen, Lampen und Leuchten	1 925	8 341 318	1 649 523	1 695 037	1 271 488	423 550
46.48	Großhandel mit Uhren und Schmuck	1 158	5 825 709	391 148	691 527	771 789	- 80 261
46.49	Großh.m.sonst.Gebrauchs- und Verbrauchsgütern	5 759	38 826 369	7 448 966	6 876 144	5 835 095	1 041 052
46.49.1	Großh. mit Spielwaren und Musikinstrumenten	574	3 863 761	761 520	639 258	596 173	43 086
46.49.2	Gh.m.Fahr-,Zub.,Sport-,Camp.art.(oh.Camp.möbel).....	1 038	6 565 774	1 579 233	1 308 825	1 079 994	228 831
46.49.3	Gh.m.Lederw.,Reisegep.,Geschenk-u.Werbeartikeln	1 067	2 717 828	340 343	478 126	386 476	91 650
46.49.4	Gh.m.Papier,Schreibw.,Bürob.,Büchern,Zeitschr.	2 123	22 606 426	4 358 756	3 883 479	3 299 293	584 186
46.49.5	Gh.m.ni.elekt.Hh.gegst.a.Met.,so.Geb.güt.a.n.g.....	957	3 072 581	409 114	566 457	473 159	93 298
46.5	Gh.m.Geräten d.Informations-u.Kommunik.technik	4 126	79 536 281	17 770 688	14 160 274	13 023 641	1 136 635
46.51	Gh.m.DV-geräten, peripheren Gerät.u.Software	2 146	57 291 774	13 865 675	10 797 464	9 395 907	1 401 557
46.52	Gh.m.elektron. Bauteilen u. Telekommunik.geräten.....	1 980	22 244 507	3 905 013	3 362 810	3 627 734	- 264 922
46.6	Gh.m.sonst. Maschinen, Ausrüstungen und Zubehör	17 125	89 210 982	15 832 003	14 888 246	13 002 330	1 885 926
46.61	Gh.m. landwirtschaftl. Maschinen und Geräten	2 623	13 462 509	2 157 864	2 359 337	2 019 363	339 976
46.62	Großhandel mit Werkzeugmaschinen	1 549	7 796 047	1 368 296	1 339 424	1 153 805	185 620
46.63	Gh.m.Bergwerks-, Bau- und Baustoffmaschinen	1 201	9 488 228	1 816 748	1 769 914	1 478 761	291 153
46.64	Großhandel mit Textil-, Näh- und Strickmaschinen.....	196	359 322	96 771	50 890	52 631	- 1 741
46.65	Großhandel m. Büromöbeln	423	3 371 920	608 919	481 622	497 789	- 16 167
46.66	Gh.m.sonst.Büromaschinen und -einrichtungen	1 110	4 308 844	1 023 472	830 002	606 609	223 394
46.69	Gh. m. sonst. Maschinen und Ausrüstungen	10 023	50 424 113	8 759 933	8 057 058	7 193 372	863 691
46.7	Sonstiger Großhandel	25 023	348 028 355	42 629 555	63 380 626	54 451 049	8 929 592
46.71	Gh.m.festen Brennstoffen u.Mineralölserzeugnissen.....	1 779	130 922 553	7 149 071	24 338 907	20 973 847	3 365 060
46.71.1	Großhandel mit festen Brennstoffen	254	740 522	244 444	163 034	117 257	45 777
46.71.2	Großhandel mit Mineralölserzeugnissen	1 525	130 182 031	6 904 627	24 175 873	20 856 590	3 319 283
46.72	Großh.m.Erzen, Metallen und Metallhalbzeug	2 326	54 261 057	13 560 646	10 385 269	8 919 592	1 465 679
46.73	Gh.m.Holz,Baustoffen,Anstrichm.u.Sanit.keram.	9 703	60 763 515	4 570 066	11 585 509	9 719 574	1 865 940
46.73.1	Gh.m.Holz,Baust.,Sanit.keram.,Anstrichm.,o.a.S.	1 308	10 600 372	567 200	2 030 901	1 797 674	233 228
46.73.2	Großhandel mit Roh- und Schnittholz	1 089	4 796 546	661 912	897 173	724 742	172 431
46.73.3	Gh.m.sonst.Holzhalbwaren sow.Bauelementen a.Holz.....	1 358	4 226 098	641 507	835 146	667 368	167 779
46.73.4	Gh.m.Baustoffen u.Bauelementen a.min.Stoffen	4 697	34 323 560	1 911 835	6 487 898	5 518 927	968 974
46.73.5	Großhandel mit Flachglas	224	715 921	156 685	148 645	97 456	51 189
46.73.6	Großhandel mit Anstrichmitteln	445	2 573 657	174 645	489 819	373 093	116 727
46.73.7	Großhandel mit Sanitärkeramik	411	2 792 751	261 148	539 643	429 927	109 717
46.73.8	Gh.m. Tapeten u. Bodenbelägen (ohne Teppiche)	171	734 610	195 134	156 283	110 387	45 896
46.74	Gh.m.Met.,Kunststf.f.Bau,Inst.b.f.Gas,Was.,Heiz.	4 987	36 253 122	4 358 350	6 798 246	5 550 941	1 247 309
46.74.1	Großh. mit Werkzeugen und Kleinewaren	2 820	18 119 706	1 999 857	3 129 273	2 684 949	444 326
46.74.2	Großh.m. Install.bedarf für Gas,Wasser u.Heizung.....	1 168	13 469 678	1 213 904	2 668 120	2 134 466	533 656
46.74.3	Großh.m.Metall- u.Kunststoffwaren f.Bauzwecke	999	4 663 738	1 144 589	1 000 853	731 527	269 327
46.75	Großhandel mit chemischen Erzeugnissen	2 227	47 026 076	10 281 348	7 521 913	6 548 220	973 694
46.76	Großhandel mit sonstigen Halbwaren	717	7 720 443	1 892 453	1 087 739	990 173	97 567
46.77	Großh.m.Altmaterialien und Reststoffen	3 284	11 081 590	817 621	1 663 044	1 748 702	- 85 657
46.9	Großhandel ohne ausgeprägten Schwerpunkt	6 453	25 820 232	3 957 685	3 927 010	3 541 538	385 476
47	Einzelhandel (oh.Handel mit Kraftfahrzeugen)	345 445	603 132 995	38 347 629	97 221 546	80 583 037	16 638 612
47.1	Einzelh.m.Waren versch. Art (i.Verkaufsräumen)	43 275	219 349 871	7 383 953	27 525 185	25 419 722	2 105 473
47.11	Eh.m.Waren versch.Art,Hauptn.Nahr.,Getr.,Tabak	20 711	182 192 080	4 749 638	21 366 060	20 330 425	1 035 642
47.19	Sonstiger Einzelhandel mit Waren versch. Art	22 564	37 157 791	2 634 315	6 159 124	5 089 297	1 069 831
47.2	Eh.m.Nahr.-u.Genussm.,Getr.,Tabakw.(i.Verk.r.)	37 609	26 669 145	1 718 840	3 349 926	2 812 423	537 513
47.21	Einzelhandel mit Obst, Gemüse und Kartoffeln	5 242	3 006 525	262 261	262 815	244 691	18 126
47.22	Einzelhandel mit Fleisch und Fleischwaren	3 434	2 847 187	147 476	239 334	207 637	31 698
47.23	Einzelh.m.Fisch, Meeresfrüchten u.Fischerzeugn.	1 277	665 259	109 941	62 501	48 682	13 820
47.24	Einzelhandel mit Back- und Süßwaren	5 955	3 162 764	42 795	290 691	232 150	58 544
47.25	Einzelh. mit Getränken	8 609	6 095 485	530 750	1 181 270	911 274	269 998
47.26	Einzelh. mit Tabakwaren	2 274	2 230 581	60 735	414 389	353 938	60 452
47.29	Sonstiger Einzelhandel mit Nahrungs- u.Genussm.	10 818	8 661 345	564 883	898 924	814 052	84 876
47.3	Einzelh.m.Motorenkraftstoffen (Tankstellen)	9 085	21 379 989	205 189	3 923 475	3 329 865	593 610
47.30.1	Eh.in fremd.Nam.m.Motorkraftst.(Agenturtankst.)	7 377	13 113 243	35 225	2 373 357	2 021 030	352 327
47.30.2	Eh.in eig.Nam.m.Motorkraftst.(Freie Tankst.)	1 708	8 266 746	169 964	1 550 118	1 308 835	241 283
47.4	Eh.m.Ger.d.Informations-u.Komm.tech.(i.Verk.r.).....	19 987	32 663 327	3 936 231	6 290 942	5 086 429	1 204 516
47.41	Einzelh.m.DV-geräten,peripheren Ger.u.Softw.	9 910	14 286 678	2 760 317	2 385 453	2 192 531	192 923
47.42	Einzelhandel mit Telekommunikationsger.	4 101	3 007 463	221 186	601 372	425 780	175 593
47.43	Einzelh. m. Geräten der Unterhaltungselektronik	5 976	15 369 187	954 728	3 304 116	2 468 117	836 000
47.5	Eh.m.so.HH.ger.,Textil-,Heim-,Einr.bed.(i.Verk.).....	55 397	79 065 569	7 533 031	15 336 457	11 805 217	3 531 255
47.51	Einzelhandel mit Textilien	10 094	4 307 445	580 972	874 584	616 366	258 220
47.52	Eh.m.Metallw.,Anstr.m., Bau- u. Heimwerkerbedarf	14 755	28 384 575	1 939 122	5 368 616	4 268 847	1 099 774
47.52.1	Einzelh.m.Metall- und Kunststoffwaren a.n.g.	6 609	5 370 752	583 340	1 003 985	745 192	258 795
47.52.3	Eh.m.Anstrichmitteln, Bau- u.Heimwerkerbedarf	8 146	23 013 823	1 355 782	4 364 631	3 523 655	840 979
47.53	Eh.m.Vorhängen,Teppich-,Fußbodenbel.u.Tapeten	4 166	3 102 623	259 312	614 749	399 201	215 549
47.54	Eh mit elektrischen Haushaltsgeräten	10 683	7 831 712	829 162	1 466 608	1 106 879	359 732
47.59	Eh.m.Möbeln, Einricht.gegenst.u.sonst.Hausrat	15 699	35 439 214	3 924 462	7 011 899	5 413 925	1 597 979
47.59.1	Einzelhandel mit Wohnmöbeln	8 876	31 030 300	3 315 559	6 146 483	4 739 693	1 406 793

2 Allgemeiner Überblick

2.3 Steuerpflichtige, Umsätze und Umsatzsteuer 2016 nach Wirtschaftsgliederung (GKZ 2008)

Nr. der Klassifikation der Wirtschaftszweige 08	Wirtschaftsgliederung	Steuerpflichtige ¹	Lieferungen und Leistungen ²	Innergemeinschaftliche Erwerbe ²	Umsatzsteuer vor Abzug der Vorsteuerbeträge	Abziehbare Vorsteuerbeträge	Umsatzsteuer-Vorauszahlung
		Anzahl			1 000 EUR		
47.59.2	Einzelh.m.keramischen Erzeugnissen u.Glaswaren	1 180	582 066	62 751	111 269	79 347	31 923
47.59.3	Eh.m.Musikinstrumenten und Musikalien	1 742	1 345 443	267 805	257 891	248 824	9 068
47.59.9	Einzelh. mit Haushaltsgegenständen a.n.g.	3 901	2 481 405	278 348	496 255	346 061	150 196
47.6	Eh.m.Verlagsprod., Sportausr., Spielw.(i.Verk.r.)	26 153	17 869 393	1 561 591	3 117 304	2 438 181	679 131
47.61	Einzelhandel m. Büchern	3 682	3 830 631	48 272	389 587	356 270	33 317
47.62	Eh.m.Zeitsch., Zeitung., Schreibw.u.Bürobedarf	8 604	3 458 427	106 787	605 193	463 059	142 136
47.62.1	Einzelhandel mit Zeitschrift. u.Zeitungen	3 615	1 040 468	4 065	168 929	139 288	29 642
47.62.2	Eh.m.Schreib-u.Papierw., Schul- und Büroartikeln.....	4 989	2 417 959	102 722	436 264	323 771	112 494
47.63	Eh.mit bespielten Ton- und Bildträgern	389	168 744	23 209	25 659	19 803	5 856
47.64	Einzelh. m. Fahrrädern, Sport- u.Campingartikeln.....	10 421	8 369 842	1 130 905	1 701 065	1 291 269	409 801
47.64.1	Einzelh. m. Fahrrädern, Fahrradteilen u.-zubehör.....	5 261	3 487 776	272 932	679 190	556 453	122 738
47.64.2	Eh.m.Sport-u.Campingartikel(oh.Campingmöb.)	5 160	4 882 065	857 973	1 021 876	734 816	287 062
47.65	Einzelhandel mit Spielwaren	3 057	2 041 749	252 417	395 800	307 780	88 021
47.7	Einzelhandel m.sonstigen Gütern (in Verkaufsr.)	111 994	147 886 966	9 647 662	26 538 188	20 573 193	5 965 048
47.71	Einzelhandel mit Bekleidung	17 312	33 041 028	4 083 771	6 618 416	4 891 161	1 727 262
47.72	Einzelhandel mit Schuhen und Lederwaren	5 364	8 457 896	1 233 384	1 720 926	1 222 876	498 053
47.72.1	Einzelhandel mit Schuhen	4 022	7 386 183	1 014 111	1 508 672	1 081 278	427 397
47.72.2	Einzelhandel mit Lederwaren u.Reisegepäck	1 342	1 071 713	219 274	212 254	141 598	70 656
47.73	Apotheken	16 687	49 191 589	142 824	9 198 183	7 552 033	1 646 169
47.74	Eh.m.medizinischen und orthopädischen Artikeln	5 412	8 357 074	996 061	1 140 120	894 423	245 703
47.75	Eh.m.kosmet. Erzeugn. u. Körperpflegemitteln	5 362	16 226 744	598 166	2 830 019	2 312 192	517 828
47.76	Eh.m.Blumen,Düngemitt.,zoolog.Bed.u.leb.Tieren	15 819	8 039 872	758 140	927 924	815 830	112 100
47.76.1	Eh.m.Blumen,Pflanzen,Sämereien u.Düngemitteln	13 159	4 788 383	489 835	541 191	412 120	129 076
47.76.2	Eh.m.zoologischem Bedarf und lebenden Tieren	2 660	3 251 488	268 305	386 733	403 710	- 16 976
47.77	Einzelhandel mit Uhren und Schmuck	7 715	5 771 323	412 849	865 098	703 137	161 963
47.78	Sonst.Eh.i.Verkaufsr. (oh.Antiq.u.Gebr.waren)	29 096	16 224 685	1 187 208	2 782 121	1 863 394	918 737
47.78.1	Augenoptiker	7 449	5 349 896	145 046	987 342	550 053	437 293
47.78.2	Eh.m.Foto- u.optischen Erzeugn. (oh.Augenopt.)	1 815	1 355 080	142 985	237 505	186 043	51 462
47.78.3	Eh.m.Kunstgeg.,Bildern,Briefm.,Münz.u.Geschenk	6 974	3 333 352	304 707	405 355	296 414	108 942
47.78.9	Sonst. Einzelh. a.n.g. (in Verkaufsräumen)	12 858	6 186 357	594 469	1 151 920	830 883	321 040
47.79	Einzelh. m. Antiquitäten und Gebrauchtwaren	9 227	2 576 756	235 259	455 380	318 148	137 233
47.79.1	Einzelh. m. Antiquitäten und antiken Teppichen	1 752	300 926	18 196	48 604	27 574	21 030
47.79.2	Antiquariate	391	60 567	3 448	6 799	4 375	2 424
47.79.9	Einzelhandel mit sonstigen Gebrauchtwaren	7 084	2 215 263	213 615	399 978	286 199	113 779
47.8	Einzelh. an Verkaufsständen und auf Märkten	6 160	1 403 331	112 073	196 966	144 584	52 382
47.81	Eh.m.Nahr.-,Gem.,Getr.,Tab.a.Verk.st.u.a.Märkt.....	3 080	873 321	33 740	97 662	77 271	20 391
47.82	Eh.m.Text.,Bekl.,Schuhen a.Verkaufsst.u.a.Märkt.....	2 105	364 658	64 684	71 977	48 455	23 522
47.89	Eh.m.sonst.Gütern an Verkaufsst. u.a. Märkten	975	165 352	13 650	27 328	18 859	8 469
47.9	Eh.,nicht i.Verkaufsr.,a.Verkaufsst.od.a.Märkt.....	35 785	56 845 404	6 249 060	10 943 105	8 973 424	1 969 685
47.91	Versand- und Internet-Einzelhandel	16 501	44 847 464	5 499 481	8 890 740	7 278 200	1 612 542
47.99	Sonst.Eh.,nicht i.Verk.r.,a.Ständ.od.a.Märkt.	19 284	11 997 940	749 579	2 052 365	1 695 224	357 143
47.99.1	Einzelhandel vom Lager mit Brennstoffen	2 049	4 969 750	74 148	931 002	839 555	91 447
47.99.9	Sonst. Einzelh. a.n.g. (nicht i.Verkaufsräumen)	17 235	7 028 190	675 431	1 121 363	855 669	265 696
H	Verkehr und Lagerei	103 663	217 424 772	3 300 060	35 280 615	27 284 380	7 996 252
49	Landverkehr u.Transport in Rohrfernleitungen	64 954	72 842 892	533 186	13 558 518	10 440 697	3 117 831
49.1	Personenbeförderung im Eisenbahnfernverkehr
49.2	Güterbeförderung im Eisenbahnverkehr
49.3	Sonst.Personenbeförd. im Landverkehr	29 301	16 846 106	86 688	2 133 484	2 158 916	- 25 426
49.31	Personenbeförderung im Nahverk.z.Lande(oh.Taxi)	2 363	7 857 213	38 567	963 947	1 268 102	- 304 154
49.32	Betrieb von Taxis	22 443	4 347 143	5 651	460 924	301 048	159 879
49.39	Sonst.Personenbeförd. im Landverkehr a.n.g.	4 495	4 641 751	42 470	708 613	589 766	118 848
49.39.1	Personenbeförderung im Omnibus-Linienfernverk.	1 534	2 518 669	25 067	393 021	329 608	63 414
49.39.2	Personenbeförderung im Omnibus-Gelegenh.verk.	2 533	1 858 127	16 697	278 956	228 218	50 738
49.39.9	Personenbeförderung im Landverkehr a.n.g.	428	264 955	706	36 636	31 940	4 696
49.4	Güterbeförd. i.Straßenverkehr,Umzugstransporte	35 382	33 571 516	227 257	6 379 222	3 928 379	2 450 849
49.41	Güterbeförderung im Straßenverkehr	33 655	32 951 590	226 173	6 267 824	3 872 272	2 395 557
49.42	Umzugstransporte	1 727	619 926	1 084	111 398	56 107	55 291
49.5	Transport in Rohrfernleitungen	77	1 959 128	6 787	410 359	280 147	130 212
50	Schifffahrt	2 772	9 623 871	112 226	573 593	555 118	18 476
50.1	Personenbeförderung i.d.See-u.Küstenschifffahrt	76	259 419	1 623	36 658	36 096	562
50.2	Güterbeförderung i.d.See-u.Küstenschifffahrt	1 603	7 711 403	81 451	266 715	325 875	- 59 160
50.3	Personenbeförderung i.d.Binnenschifffahrt	472	645 324	5 803	55 293	40 302	14 991
50.4	Güterbeförderung i.d.Binnenschifffahrt	621	1 007 725	23 347	214 927	152 845	62 082
51	Luftfahrt	636	11 308 518	937 972	900 779	1 925 679	- 1 024 900
51.1	Personenbeförderung i.d.Luftfahrt	582	10 683 962	937 409	888 273	1 915 120	- 1 026 848
51.2	Güterbeförderung i.d.Luftfahrt u.Raumtransp.	54	624 556	563	12 506	10 558	1 948
51.21	Güterbeförderung i.d.Luftfahrt.....	54	624 556	563	12 506	10 558	1 948
51.22	Raumtransport	-	-	-	-	-	-
52	Lagerei, Erbr.v.sonst.Dienstleist.f.d.Verkehr	22 776	96 960 987	1 643 162	15 621 429	11 679 187	3 942 249
52.1	Lagerei	1 191	7 574 522	919 580	1 417 169	874 202	542 967
52.2	Erbringung v.sonstigen Dienstleist. f.d.Verkehr	21 585	89 386 464	723 582	14 204 260	10 804 985	3 399 282
52.21	Erbring.v.sonst.Dienstl. für den Landverkehr	1 768	2 302 534	23 464	415 555	300 350	115 205
52.21.1	Betrieb von Parkhäusern und Parkplätzen	489	1 291 739	2 564	241 387	171 260	70 126
52.21.2	Betrieb v.Verkehrswegen für Straßenfahrzeuge	69	78 137	237	9 391	6 158	3 233
52.21.3	Betrieb v.Verkehrswegen für Schienenfahrzeuge	15	62 222	272	11 145	8 793	2 352
52.21.4	Betr.v.Bahnhöfen f.Pers.verk.einschl.Omnibusb.	55	51 893	5 977	9 158	7 909	1 249
52.21.5	Betr.v.Güterabf.f.Schienen-Str.fz.(oh.Fracht.)	10	3 833	34	1 047	8 149	- 7 102
52.21.9	Erbring.v.sonst.Dienstl.f.d.Landverkehr a.n.g.	1 130	814 711	14 381	143 428	98 081	45 347
52.22	Erbring.v.sonst.Dienstl. für die Schifffahrt	565	2 545 339	24 054	341 330	352 413	- 11 083
52.22.1	Betrieb v. Wasserstraßen	-	-	-	-	-	-

2 Allgemeiner Überblick

2.3 Steuerpflichtige, Umsätze und Umsatzsteuer 2016 nach Wirtschaftsgliederung (GKZ 2008)

Nr. der Klassifikation der Wirtschaftszweige 08	Wirtschaftsgliederung	Steuerpflichtige ¹	Lieferungen und Leistungen ²	Innergemeinschaftliche Erwerbe ²	Umsatzsteuer vor Abzug der Vorsteuerbeträge	Abziehbare Vorsteuerbeträge	Umsatzsteuer-Vorauszahlung
		Anzahl			1 000 EUR		
52.22.2	Betrieb von Häfen	161	1 783 420	11 600	269 886	300 162	- 30 275
52.22.3	Lotsinnen und Lotsen in der Schifffahrt	63	61 202	1 152	10 607	3 731	6 875
52.22.9	Erbring.v.sonst.Dienstl.f.d.Schifffahrt a.n.g.	341	700 716	11 303	60 837	48 520	12 317
52.23	Erbring.v.sonst.Dienstl.für die Luftfahrt	485	7 611 214	56 712	705 724	746 614	- 40 889
52.23.1	Betrieb v.Flughäfen u.Landepl.f. Luftfahrzeuge	211	6 264 520	36 749	523 346	588 953	- 65 607
52.23.9	Erbring.v.sonst.Dienstl.für die Luftfahrt a.n.g.....	274	1 346 694	19 963	182 378	157 660	24 718
52.24	Frachttumschlag	218	1 075 681	4 353	173 572	125 518	48 055
52.29	Erbring.v.sonst.Dienstl. für den Verkehr a.n.g.	18 549	75 851 696	614 998	12 568 079	9 280 090	3 287 994
52.29.1	Spedition	14 807	64 991 826	450 167	11 332 920	8 290 662	3 042 263
52.29.2	Schiffsmaklerbüros und -agenturen	355	4 277 180	12 997	40 324	43 292	- 2 968
52.29.9	Erbring.v.Dienstl. für den Verkehr a.n.g.	3 387	6 582 690	151 834	1 194 835	946 136	248 699
53	Post-, Kurier- und Expressdienste	12 525	26 688 504	73 515	4 626 296	2 683 700	1 942 596
53.1	Postdienste v.Universaldienstleistungsanbietern	-	-	-	-	-	-
53.2	Sonstige Post-, Kurier- und Expressdienste	12 525	26 688 504	73 515	4 626 296	2 683 700	1 942 596
I	Gastgewerbe	222 365	83 047 606	543 629	12 203 668	7 097 457	5 106 273
55	Beherbergung	44 085	29 558 944	165 490	3 710 078	2 769 539	940 560
55.1	Hotels, Gasthöfe und Pensionen	33 240	26 172 047	138 139	3 398 349	2 517 641	880 727
55.10.1	Hotels(oh.Hotels garnis)	11 089	18 725 086	100 149	2 343 099	1 879 283	463 826
55.10.2	Hotels garnis	3 664	2 421 245	12 040	275 465	228 531	46 938
55.10.3	Gasthöfe	13 359	4 073 472	17 449	664 354	327 010	337 350
55.10.4	Pensionen	5 128	952 244	8 501	115 430	82 817	32 614
55.2	Ferienunterkünfte u.ä.Beherbergungsstätten	7 442	2 088 666	20 526	192 907	161 507	31 402
55.20.1	Erholungs- und Ferienheime	268	542 781	1 042	19 911	16 437	3 474
55.20.2	Ferienzentren	230	468 288	8 033	58 082	50 696	7 386
55.20.3	Ferienhäuser und Ferienwohnungen	6 640	842 323	10 493	103 327	86 379	16 950
55.20.4	Jugendherbergen und Hütten	304	235 274	958	11 588	7 996	3 592
55.3	Campingplätze	1 258	532 640	5 260	46 824	37 861	8 964
55.9	Sonstige Beherbergungsstätten	2 145	765 591	1 565	71 998	52 531	19 468
55.90.1	Privatquartiere	1 402	164 914	608	19 248	12 275	6 973
55.90.9	Sonstige Beherbergungsstätten a.n.g.	743	600 677	957	52 749	40 255	12 495
56	Gastronomie	178 280	53 488 662	378 139	8 493 590	4 327 919	4 165 712
56.1	Restaurants,Gaststätt.,Imbiss.,Café,Eissal.u.Ä.	123 809	37 141 885	253 593	5 869 194	2 967 012	2 902 216
56.10.1	Restaurants mit herkömmlicher Bedienung	69 958	22 169 185	121 375	3 791 484	1 756 764	2 034 743
56.10.2	Restaurants mit Selbstbedienung	2 523	4 770 455	19 233	724 141	422 606	301 536
56.10.3	Imbissstuben u.Ä.	34 295	6 210 782	38 929	740 572	484 220	256 356
56.10.4	Cafés	11 487	2 752 052	38 604	439 191	214 544	224 650
56.10.5	Eissalons	5 546	1 239 411	35 452	173 807	88 878	84 931
56.2	Caterer u.Erbring.sonst.Verpflungsdienstleist.....	13 655	8 709 028	94 072	1 271 729	659 947	611 784
56.21	Event-Caterer	4 452	1 751 410	14 456	277 791	152 504	125 288
56.29	Erbringung sonstiger Verpflegungsdienstleist.	9 203	6 957 618	79 616	993 938	507 443	486 497
56.3	Ausschank von Getränken	40 816	7 637 749	30 474	1 352 666	700 959	651 712
56.30.1	Schankwirtschaften	30 725	5 132 596	16 851	901 344	431 474	469 874
56.30.2	Diskotheken u.Tanzlokale	1 552	652 051	2 538	121 116	69 560	51 556
56.30.3	Bars	2 221	406 891	1 385	75 166	38 249	36 917
56.30.4	Vergnügungslokale	434	139 394	799	25 334	12 870	12 464
56.30.9	Sonstige getränkegeprägte Gastronomie	5 884	1 306 816	8 901	229 707	148 806	80 901
J	Information und Kommunikation	124 233	209 915 040	5 489 284	43 192 951	26 904 340	16 288 618
58	Verlagswesen	8 183	34 019 564	820 424	4 953 622	3 768 650	1 184 975
58.1	Verleg.v.Büch.,Zeitsch.,so.Verlagsw.(oh.Softw.)	7 347	33 273 235	804 192	4 789 506	3 668 026	1 121 482
58.11	Verlegen von Büchern	2 034	8 456 566	333 095	1 240 607	1 007 884	232 724
58.12	Verlegen v.Adressbüchern und Verzeichnissen	198	1 516 248	1 538	282 971	232 046	50 925
58.13	Verlegen von Zeitungen	808	10 094 493	64 130	1 405 928	1 040 111	365 818
58.14	Verlegen von Zeitschriften	1 568	9 472 799	277 638	1 279 215	995 910	283 306
58.19	Sonstiges Verlagswesen (ohne Software)	2 739	3 733 129	127 791	580 785	392 075	188 710
58.2	Verlegen von Software	836	746 330	16 232	164 116	100 624	63 493
58.21	Verlegen von Computerspielen	273	303 908	8 499	67 709	47 175	20 533
58.29	Verlegen von sonstiger Software	563	442 422	7 733	96 408	53 449	42 959
59	H.,Verlg.,Vertr.v.Film.,Ferns.;Kino;Verl.v.Musik.....	8 776	10 317 440	238 145	1 480 705	1 199 458	281 248
59.1	H.v.Film.,Fernsehprogr.,Verleih,Vertrieb;Kinos	6 601	7 949 355	135 194	1 114 145	915 171	198 976
59.11	Herst.v.Filmen,Videofilmen u.Fernsehprogr.	4 409	4 675 954	39 568	642 854	496 372	146 482
59.12	Nachbearbeitung und sonstige Filmtechnik	852	210 693	17 661	37 544	25 119	12 425
59.13	Filmverleih u.-vertrieb (ohne Videotheken)	518	1 528 001	68 418	272 127	243 147	28 981
59.14	Kinos	822	1 534 707	9 547	161 621	150 534	11 088
59.2	Tonstud.;H.v.Hörfunkpr.;Verl.bsp.Tontr.,Musikal.....	2 175	2 368 085	102 950	366 559	284 287	82 272
59.20.1	Tonstudios und Herst. von Hörfunkbeiträgen	700	129 968	2 399	22 421	13 598	8 823
59.20.2	Verlegen von bespielten Tonträgern	403	540 520	81 044	117 108	69 527	47 581
59.20.3	Verlegen von Musikalien	1 072	1 697 596	19 508	227 031	201 162	25 868
60	Rundfunkveranstalter	331	8 674 504	27 708	1 806 894	794 803	1 012 091
60.1	Hörfunkveranstalter	252	1 033 990	5 234	209 016	90 578	118 438
60.2	Fernsehveranstalter	79	7 640 514	22 474	1 597 877	704 225	893 653
61	Telekommunikation	2 341	59 765 968	2 431 374	13 122 853	8 214 149	4 908 705
61.1	Leitungsgebundene Telekommunikation	224	30 785 790	1 210 067	6 562 031	3 511 559	3 050 473
61.2	Drahtlose Telekommunikation	425	23 820 014	948 449	5 381 469	3 836 672	1 544 798
61.3	Satellitentelekommunikation	34	465 716	7 694	106 987	66 423	40 564
61.9	Sonstige Telekommunikation	1 658	4 694 448	265 164	1 072 366	799 496	272 870
61.90.1	Internetserviceprovider	573	3 082 411	38 934	685 702	497 300	188 402
61.90.9	Sonstige Telekommunikation a.n.g.	1 085	1 612 037	226 230	386 664	302 196	84 468
62	Erbr.v.Dienstleist.der Informationstechnologie	84 097	83 742 102	1 720 817	19 149 907	11 362 918	7 786 990
62.01	Programmierungstätigkeiten	35 741	34 967 711	628 241	9 005 149	5 605 272	3 399 877
62.01.1	Entwickl.u.Programmier. v.Internetpräsentationen.....	11 559	4 670 108	108 172	1 004 784	495 018	509 766

2 Allgemeiner Überblick

2.3 Steuerpflichtige, Umsätze und Umsatzsteuer 2016 nach Wirtschaftsgliederung (GKZ 2008)

Nr. der Klassifikation der Wirtschaftszweige 08	Wirtschaftsgliederung	Steuerpflichtige ¹	Lieferungen und Leistungen ²	Innergemeinschaftliche Erwerbe ²	Umsatzsteuer vor Abzug der Vorsteuerbeträge	Abziehbare Vorsteuerbeträge	Umsatzsteuer-Vorauszahlung
		Anzahl			1 000 EUR		
62.01.9	Sonstige Softwareentwicklung	24 182	30 297 602	520 069	8 000 365	5 110 255	2 890 111
62.02	Erbr.v.Berat.leist. a.d.Gebiet d.Inform.technol.....	28 861	21 323 895	644 504	4 636 547	2 472 918	2 163 629
62.03	Betrieb v.Datenverarb.einrichtungen f.Dritte	6 095	10 647 779	181 601	2 014 298	1 206 163	808 135
62.09	Erbr.v.sonst.Dienstl.dler Informationstechnologie.....	13 400	16 802 717	266 472	3 493 913	2 078 565	1 415 350
63	Informationsdienstleistungen	20 505	13 395 461	250 816	2 678 970	1 564 362	1 114 610
63.1	Dat.verarb.,Hosting,dam.verb.Tätigk.,Webportale	1 742	3 941 726	58 685	900 043	616 482	283 562
63.11	Datenverarb., Hosting u.damit verb.Tätigkeiten	944	1 928 667	46 247	377 401	269 930	107 471
63.12	Webportale	798	2 013 059	12 438	522 642	346 552	176 091
63.9	Erbringung v.sonstigen Informationsdienstleist.	18 763	9 453 735	192 131	1 778 927	947 880	831 048
63.91	Korrespondenz- und Nachrichtenbüros	775	560 646	8 394	92 680	40 386	52 294
63.99	Erbr.v.sonst.Informationsdienstleist. a.n.g.	17 988	8 893 089	183 736	1 686 247	907 494	778 754
K	Erbr. v. Finanz- u.Versicherungsdienstleist. 3.....	24 410	57 154 896	1 164 521	18 343 099	14 779 274	3 563 825
64	Erbringung von Finanzdienstleistungen	6 937	45 205 107	819 342	9 183 094	6 864 192	2 318 902
64.1	Zentralbanken und Kreditinstitute	1 603	25 591 093	393 246	5 653 700	3 895 246	1 758 454
64.11	Zentralbanken
64.19	Kreditinstitute (ohne Spezialkreditinstitute)
64.19.1	Kreditbanken einschl. Zweigst. ausl. d. Banken	189	13 654 827	150 966	3 133 648	2 627 199	506 449
64.19.2	Kreditinstitute des Sparkassensektors	416	7 221 691	149 942	1 594 717	879 150	715 567
64.19.3	Kreditinstitute des Genossenschaftssektors	959	3 740 549	20 962	708 137	249 969	458 168
64.19.4	Realkreditinstitute	9	54 270	125	12 682	2 853	9 829
64.19.5	Kreditinstitute mit Sonderaufgaben
64.19.6	Bausparkassen	13	128 831	124	23 967	17 101	6 866
64.2	Beteiligungsgesellschaften	4 292	6 035 553	169 863	859 214	827 289	31 925
64.3	Treuhand- u.sonst. Fonds u.ähnl. Finanzinstitut.....	140	763 485	40 021	150 365	55 648	94 718
64.9	Sonstige Finanzierungsinstitutionen	902	12 814 976	216 212	2 519 814	2 086 009	433 805
64.91	Institutionen für Finanzierungsleasing	372	11 136 076	213 564	2 135 680	1 905 264	230 417
64.92	Spezialkreditinstitute	137	157 365	736	22 563	6 514	16 048
64.92.1	Spezialkreditinstitute (oh.Pfandkreditgesch.)	20	87 000	3	16 754	2 852	13 902
64.92.2	Leihhäuser	117	70 365	733	5 808	3 662	2 146
64.99	Erbr. v. sonst. Finanzdienstleistungen a.n.g.	393	1 521 536	1 911	361 571	174 231	187 340
64.99.1	InvestmAG.u.Fonds v.Kap.anl.ges.(oh.Geldm.fond.).....	214	804 854	537	214 602	116 215	98 387
64.99.9	Sonstige Finanzierungsinstitutionen a.n.g.	179	716 681	1 374	146 969	58 016	88 953
65	Versich.,Rückversich.u.Pens.kassen(oh.Sozialv.)	225	2 680 952	202 037	877 780	444 043	433 737
65.1	Versicherungen	132	1 501 855	197 382	441 913	162 545	279 367
65.11	Lebensversicherungen	32	369 240	78	87 457	42 718	44 739
65.12	Nichtlebensversicherungen	100	1 132 616	197 304	354 456	119 827	234 629
65.12.1	Krankenversicherungen	24	79 095	192 083	56 770	9 322	47 448
65.12.2	Schaden- und Unfallversicherungen	76	1 053 521	5 221	297 686	110 506	187 181
65.2	Rückversicherungen	14	810 491	4 629	336 507	234 402	102 105
65.3	Pensionskassen und Pensionsfonds	79	368 605	25	99 360	47 096	52 264
66	Mit Finanz- u.Versich.dienstl. verbund.Tätigk.	17 248	9 268 837	143 142	8 282 226	7 471 039	811 186
66.1	Mit Finanzdienstleist. verbundene Tätigkeiten	8 690	6 388 907	125 862	7 670 726	7 200 135	470 592
66.11	Effekten- und Warenbörsen	19	564 382	1	6 576 639	6 523 468	53 171
66.12	Effekten- und Warenhandel	283	198 914	8 155	37 881	16 629	21 252
66.19	Sonst.m.Finanzdienstl. verbund. Tätigkeiten	8 388	5 625 611	117 706	1 056 207	660 038	396 169
66.2	Mit Versich.dienstl. u.Pens.kass.verb.Tätigk.	8 384	1 669 974	14 440	336 025	134 400	201 625
66.21	Risiko- und Schadensbewertung	653	357 817	496	73 643	27 738	45 906
66.22	Tätigk.v.Versicherungsmaklerinnen und -maklern	7 448	1 229 922	11 523	241 327	100 306	141 021
66.29	Sonst.m.Versich.dienstl.u.Pens.kass.verb.Tätigk.....	283	82 234	2 420	21 055	6 356	14 699
66.3	Fondsmanagement	174	1 209 956	2 841	275 474	136 504	138 970
L/68	Grundstücks- und Wohnungswesen	305 800	150 839 063	1 173 064	19 314 927	10 671 222	8 643 690
68.1	Kauf u.Ver.k.eigenen Grundst.,Gebäud.u.Wohng.	15 393	19 253 940	78 501	2 179 780	1 427 180	752 601
68.2	Verm.,Verp.v.eig.od.geleast.Grdst.,Geb.,Wohn.	235 995	100 677 434	816 405	12 464 641	6 671 633	5 792 993
68.3	Vermittl.u.Verw.v.Grđ.,Geb.u.Wohnungen f.Dritte	54 412	30 907 689	278 159	4 670 506	2 572 410	2 098 095
68.31	Vermittl.v.Grundst.,Geb. u.Wohnungen für Dritte	30 802	11 553 235	42 050	1 790 331	891 413	898 917
68.32	Verwalt.v.Grundst.,Geb.u.Wohnungen für Dritte	23 610	19 354 454	236 108	2 880 175	1 680 997	1 199 178
M	Erbr. v. freiberufl.,wiss.u.techn.Dienstl.	483 445	246 741 988	4 498 444	46 268 419	23 036 891	23 231 533
69	Rechts- und Steuerberatung, Wirtschaftsprüfung	115 975	51 230 705	41 943	9 918 166	2 564 953	7 353 225
69.1	Rechtsberatung	61 254	22 448 483	24 390	4 347 251	1 094 661	3 252 588
69.10.1	Rechtsanwaltskanzleien mit Notariat	6 485	3 835 853	2 139	743 274	169 583	573 692
69.10.2	Rechtsanwaltskanzleien ohne Notariat	46 850	14 394 072	12 566	2 748 458	706 777	2 041 677
69.10.3	Notariate	1 935	1 936 497	1 832	367 186	30 196	336 991
69.10.4	Patentanwaltskanzleien	1 247	1 028 867	1 166	244 895	111 469	133 426
69.10.9	Erbr.sonst.juristischer Dienstleist. a.n.g.	4 737	1 253 193	6 688	243 439	76 636	166 803
69.2	Wirtschaftsprüfung und Steuerberatung; Buchf.	54 721	28 782 222	17 553	5 570 915	1 470 292	4 100 637
69.20.1	Prax.v.Wirtschaftsprüf., -prüfungsgesellschaften.....	2 986	7 717 558	5 034	1 577 795	486 394	1 091 402
69.20.2	Prax.v.vereid.Buchprüf., -prüfungsgesellschaften.....	383	102 310	145	19 342	5 377	13 965
69.20.3	Prax.v.Steuerbevollm.,Steuerberat., gesellsch.	43 502	19 999 190	9 562	3 795 950	926 490	2 869 476
69.20.4	Buchführung (oh.Datenverarb.dienste)	7 850	963 165	2 812	177 827	52 030	125 795
70	Verwalt.u.Führ.v.Untern.u.Betr.; Untern.beratung.....	105 080	71 987 419	2 486 980	12 841 877	7 362 629	5 479 244
70.1	Verwaltung u.Führung v.Unternehmen u.Betrieben	21 628	40 140 259	1 975 193	6 823 594	4 599 654	2 223 940
70.10.1	Managementtätigkeiten v. Holdinggesellschaften	1 612	16 553 753	878 301	2 973 636	1 988 947	984 689
70.10.9	Sonst.Verwalt.u.Führ.v.Unternehmen u. Betrieben	20 016	23 586 506	1 096 892	3 849 958	2 610 707	1 239 251
70.2	Public-Relations- und Unternehmensberatung	83 452	31 847 160	511 787	6 018 283	2 762 975	3 255 304
70.21	Public-Relations-Beratung	2 051	1 554 372	24 725	302 826	176 105	126 721
70.22	Unternehmensberatung	81 401	30 292 789	487 062	5 715 457	2 586 870	3 128 583
71	Archit.,Ing.bür.,techn.,physikal.u.chem.Unters.	135 059	67 168 087	855 032	12 755 872	5 610 679	7 145 190
71.1	Architektur- und Ingenieurbüros	129 890	56 578 880	757 359	10 796 505	4 696 273	6 100 228
71.11	Architekturbüros	38 084	10 498 340	44 793	1 986 074	680 966	1 305 105
71.11.1	Architekturbüros für Hochbau	25 490	7 289 563	13 699	1 388 603	465 434	923 168

2 Allgemeiner Überblick

2.3 Steuerpflichtige, Umsätze und Umsatzsteuer 2016 nach Wirtschaftsgliederung (GKZ 2008)

Nr. der Klassifikation der Wirtschaftszweige 08	Wirtschaftsgliederung	Steuerpflichtige ¹	Lieferungen und Leistungen ²	Innergemeinschaftliche Erwerbe ²	Umsatzsteuer vor Abzug der Vorsteuerbeträge	Abziehbare Vorsteuerbeträge	Umsatzsteuer-Vorauszahlung
		Anzahl			1 000 EUR		
71.11.2	Büros für Innenarchitektur	4 216	872 716	25 149	167 333	73 234	94 099
71.11.3	Architekturbür.f.Orts-,Regional-u.Landesplanung	5 185	1 599 420	4 265	291 766	98 011	193 754
71.11.4	Architekturbür.f.Garten-u.Landschaftsgestaltung	3 193	736 641	1 680	138 372	44 287	94 085
71.12	Ingenieurbüros	91 806	46 080 540	712 566	8 810 431	4 015 307	4 795 123
71.12.1	Ingenieurbüros f.bautechnische Gesamtplanung	35 745	15 744 509	108 373	3 138 104	1 343 305	1 794 797
71.12.2	Ingenieurbüros f.techn. Fachplan.u.Ingen.design	33 215	22 574 618	502 481	4 214 812	2 092 704	2 122 108
71.12.3	Vermessungsbüros	2 452	1 058 664	3 663	199 216	51 177	148 040
71.12.9	Sonstige Ingenieurbüros	20 394	6 702 749	98 048	1 258 299	528 121	730 178
71.2	Technische, physikal. u.chemische Untersuchung	5 169	10 589 207	97 673	1 959 367	914 406	1 044 962
72	Forschung und Entwicklung	8 677	8 587 786	504 431	1 409 390	1 373 655	35 735
72.1	Forsch.u.Entw.i.B.Nat.,Ing.,Agr.wiss.u.Med.	7 321	8 102 765	502 335	1 331 531	1 333 502	- 1 971
72.11	Forschung u.Entwicklung i.Bereich Biotechnologie.....	840	740 336	30 494	110 609	138 480	- 27 871
72.19	Sonst.Forsch.u.Entw.i.B.Nat.,Ing.,Agr.wiss.,Med.....	6 481	7 362 428	471 841	1 220 922	1 195 022	25 900
72.2	Forsch.,Ent.i.B.Rechts-,Wirtsch.,Soz.,Kulturw.	1 356	485 022	2 095	77 859	40 153	37 706
73	Werbung und Marktforschung	32 210	31 724 316	278 448	6 474 299	4 749 078	1 725 225
73.1	Werbung	30 220	29 404 639	272 549	5 950 920	4 418 387	1 532 536
73.11	Werbeagenturen	28 765	24 945 759	219 707	5 037 563	3 698 841	1 338 726
73.12	Vermarkt.u.Vermittl.v.Werbezeit.u.Werbeflächen	1 455	4 458 880	52 842	913 357	719 547	193 810
73.2	Markt- und Meinungsforschung	1 990	2 319 677	5 899	523 380	330 690	192 689
74	Sonst.freiberufl.,wiss.schaffl.u.techn.Tätigk.	75 785	12 700 508	317 392	2 253 734	1 094 749	1 158 977
74.1	Ateliers für Textil-,Schmuck-,Grafik-Design	24 918	3 071 048	108 171	566 142	273 338	292 800
74.10.1	Industrie-, Produkt- und Mode-Design	3 987	663 618	36 839	120 180	67 741	52 439
74.10.2	Grafik- und Kommunikationsdesign	14 419	1 331 057	22 644	246 715	94 997	151 715
74.10.3	Interior Design und Raumgestaltung	6 512	1 076 373	48 688	199 247	110 600	88 647
74.2	Fotografie und Fotolabors	11 944	1 462 190	29 918	250 674	133 076	117 596
74.20.1	Fotografie	11 606	1 237 249	14 021	211 724	104 991	106 733
74.20.2	Fotolabors	338	224 942	15 897	38 950	28 086	10 864
74.3	Übersetzen und Dolmetschen	9 417	1 016 443	4 550	200 566	64 939	135 625
74.30.1	Übersetzen	2 244	374 236	2 344	79 496	31 841	47 655
74.30.2	Dolmetschen	7 173	642 208	2 205	121 070	33 098	87 970
74.9	Sonst.freiberufl.,wiss.u.techn.Tätigk. a.n.g.	29 506	7 150 826	174 754	1 236 352	623 396	612 954
75	Veterinärwesen	10 659	3 343 167	14 218	615 081	281 148	333 938
75.00.1	Tierarztpraxen	9 703	3 044 392	9 332	560 875	251 076	309 803
75.00.9	Sonstiges Veterinärwesen	956	298 775	4 886	54 206	30 072	24 134
N	Erbr. v. sonst. Wirtsch. Dienstleistungen	191 873	160 594 899	3 376 571	28 835 321	15 659 493	13 175 847
77	Vermietung von beweglichen Sachen	25 921	40 745 362	1 849 939	7 382 075	6 282 593	1 099 486
77.1	Vermietung von Kraftwagen	5 834	17 730 908	345 305	3 328 430	3 122 946	205 485
77.11	Vermiet.v.Kraftw.mit e.Ges.gew.v.3,5t od.wenig	4 548	15 600 361	218 264	2 933 832	2 787 442	146 390
77.12	Vermiet.v.Kraftw.mit e.Ges.gew.v.mehr ala 3,5t	1 286	2 130 547	127 041	394 598	335 504	59 095
77.2	Vermietung von Gebrauchsgütern	4 359	3 701 139	593 946	698 572	554 785	143 787
77.21	Vermietung von Sport- und Freizeitgeräten	737	196 355	5 698	37 235	26 889	10 346
77.22	Videotheken	553	352 603	3 133	123 182	82 410	40 772
77.29	Vermietung von sonst. Gebrauchsgütern	3 069	3 152 181	585 115	538 155	445 487	92 669
77.3	Vermiet.v.Masch.,Gerät. und sonst.bewegl.Sachen	15 354	18 034 766	902 843	3 179 493	2 499 140	680 356
77.31	Vermiet.v. landwirt. Maschinen und Geräten	1 440	828 124	12 029	143 050	118 392	24 658
77.32	Vermietung von Baumaschinen u. -geräten	3 945	4 584 566	348 511	883 952	638 788	245 165
77.33	Vermiet. v. Büromasch., DV-geräten u. -einricht.....	484	1 848 002	18 655	258 851	220 862	37 989
77.34	Vermietung von Wasserfahrzeugen	725	419 708	27 737	47 345	29 925	17 420
77.35	Vermietung von Luftfahrzeugen	349	756 822	14 907	31 443	30 975	468
77.39	Vermiet.v.sonst.Masch.,Ger.u.bewegl.Sach.a.n.g.	8 411	9 597 543	481 004	1 814 852	1 460 197	354 656
77.4	Leasing nichtfin.immat.Verm.gew.(oh.Copyrights)	374	1 278 550	7 845	175 580	105 721	69 858
78	Vermittlung und Überlassung v.Arbeitskräften	8 772	28 804 256	49 863	5 441 902	800 553	4 641 352
78.1	Vermittlung von Arbeitskräften	4 662	7 562 649	14 039	1 401 976	334 961	1 067 016
78.2	Befristete Überlassung von Arbeitskräften	3 069	18 374 021	33 050	3 496 977	370 824	3 126 155
78.3	Sonstige Überlassung von Arbeitskräften	1 041	2 867 586	2 774	542 949	94 768	448 181
79	Reisebüros,-veranstalt.,Erbr.sonst.Res.dienstl.	12 206	10 114 745	33 751	1 213 937	1 030 300	183 637
79.1	Reisebüros und Reiseveranstalter	11 249	8 816 745	32 115	1 070 701	929 520	141 182
79.11	Reisebüros	8 259	3 495 319	9 000	485 195	270 840	214 355
79.12	Reiseveranstalter	2 990	5 321 426	23 115	585 506	658 680	- 73 173
79.9	Erbringung sonst. Reservierungsdienstleistungen	957	1 298 000	1 636	143 236	100 781	42 455
80	Wach- und Sicherheitsdienste sowie Detekteien	5 730	8 849 020	19 385	1 649 206	511 409	1 137 797
80.1	Private Wach- und Sicherheitsdienste	4 052	8 015 226	9 519	1 493 238	447 234	1 046 005
80.2	Sicherheitsdienste mit Überwach.- u.Alarmsyst.	464	561 191	9 607	104 730	42 996	61 734
80.3	Detekteien	1 214	272 604	259	51 238	21 180	30 058
81	Gebäudebetreuung; Garten- u.Landschaftsbau	88 225	37 327 852	220 516	6 719 854	2 719 288	4 000 577
81.1	Hausmeisterdienste	23 610	6 111 329	24 799	1 205 611	604 200	601 410
81.2	Reinigung von Gebäuden, Straßen u.Verkehrsmitt.	33 659	19 842 473	62 940	3 552 295	1 026 353	2 525 948
81.21	Allgemeine Gebäudereinigung	20 458	15 553 773	23 873	2 769 049	730 308	2 038 743
81.22	Spez.Reinigung v.Gebäud. u.Reinigung v.Maschinen.....	9 193	2 800 380	17 031	522 384	158 511	363 878
81.22.1	Schornsteinreinigung	7 268	1 353 401	3 096	256 972	45 697	211 279
81.22.9	Sonst. spez. Reinigung v. Gebäuden u. Maschinen	1 925	1 446 979	13 935	265 412	112 814	152 598
81.29	Reinigung a.n.g.	4 008	1 488 319	22 036	260 862	137 535	123 327
81.29.1	Reinigung von Verkehrsmitteln	898	419 145	6 010	61 107	50 872	10 235
81.29.2	Desinfektion und Schädlingsbekämpfung	785	370 977	8 294	71 363	27 020	44 344
81.29.9	Sons. Reinigung a.n.g.	2 325	698 198	7 731	128 391	59 643	68 749
81.3	Garten,Landsch.bau,Erbr.v.sonst.gärtner.Dienstl.....	30 956	11 374 050	132 776	1 961 948	1 088 735	873 219
81.30.1	Garten- und Landschaftsbau	26 193	10 257 093	105 669	1 779 375	992 578	786 801
81.30.9	Erbringung v. sonstigen gärtnerischen Dienstl.	4 763	1 116 957	27 108	182 574	96 157	86 418
82	Erbr.v.wirt.Dienstl.f.Untern,Priv.pers.a.n.g.	51 019	34 753 664	1 203 118	6 428 347	4 315 350	2 112 998

2 Allgemeiner Überblick

2.3 Steuerpflichtige, Umsätze und Umsatzsteuer 2016 nach Wirtschaftsgliederung (GKZ 2008)

Nr. der Klassifikation der Wirtschaftszweige 08	Wirtschaftsgliederung	Steuerpflichtige ¹	Lieferungen und Leistungen ²	Innergemeinschaftliche Erwerbe ²	Umsatzsteuer vor Abzug der Vorsteuerbeträge	Abziehbare Vorsteuerbeträge	Umsatzsteuer-Vorauszahlung
		Anzahl	1 000 EUR				
82.1	Sekretariats- u.Schreibdienste, Copy-Shops	10 887	1 057 221	10 269	195 581	80 532	115 047
82.11	Allgem. Sekretariats- und Schreibdienste	7 008	600 253	7 206	111 603	41 976	69 625
82.19	Copy-Shops; Erbr.sonst.spez.Sekretariatsdienste	3 879	456 968	3 063	83 977	38 555	45 422
82.2	Call Center	864	2 148 258	3 272	420 933	195 634	225 299
82.3	Messe-, Ausstellungs- und Kongressveranstalter	7 954	6 220 427	47 074	1 177 709	904 554	273 155
82.9	Erbr.sonst.wirt.Dienstl.für Untern.u.Privatpers.....	31 314	25 327 758	1 142 503	4 634 124	3 134 630	1 499 497
82.91	Inkassobüros und Auskunfteien	1 241	3 039 230	43 776	597 929	328 076	269 853
82.91.1	Inkassobüros	920	2 300 863	43 324	453 259	261 259	192 000
82.91.2	Auskunfteien	321	738 367	452	144 671	66 818	77 853
82.92	Abfüllen und Verpacken	982	2 779 409	296 208	486 039	355 182	130 857
82.99	Erbr.sonst.wirt.Dienstl.f.Untern.u.Privp. a.n.g.....	29 091	19 509 119	802 519	3 550 156	2 451 372	1 098 786
82.99.1	Versteigerungsgewerbe	542	2 562 452	97 874	411 876	413 971	- 2 095
82.99.9	Erbr.v.and.wirt.Dienstl.f.Untern.u.Privp. a.n.g.....	28 549	16 946 667	704 645	3 138 280	2 037 401	1 100 881
O/84	Öff.Verwaltung,Verteidig.; Sozialversich.	-	-	-	-	-	-
P/85	Erziehung und Unterricht	46 534	12 486 415	122 168	1 390 067	565 714	824 353
85.1	Kindergärten und Vorschulen	46	482 619	172	1 058	826	231
85.2	Grundschulen	5	416	-	51	37	14
85.3	Weiterführende Schulen	2 433	1 318 836	2 876	85 170	34 331	50 839
85.31	Allgemein bildende weiterführende Schulen	157	175 173	609	5 369	2 950	2 419
85.32	Berufsbildende weiterführende Schulen	2 276	1 143 663	2 267	79 801	31 381	48 420
85.4	Tertiär. u.post-sekund., nicht tertiärer Unter.	2 372	1 643 575	60 446	225 109	73 302	151 808
85.41	Post-sekundärer, nicht tertiärer Unterricht	2 024	237 536	651	34 368	10 922	23 446
85.42	Tertiärer Unterricht	348	1 406 039	59 795	190 741	62 379	128 362
85.42.1	Universitäten	90	963 637	50 876	144 188	40 589	103 599
85.42.2	Allgemeine Fachhochschulen	106	217 181	5 363	20 964	7 592	13 372
85.42.3	Verwaltungsfachhochschulen	8	31 847	999	4 788	2 545	2 243
85.42.4	Berufs-, Fachakademien, Schulen d.Gesundheitsw.	144	193 374	2 556	20 801	11 653	9 148
85.5	Sonstiger Unterricht	41 410	8 982 027	58 519	1 069 335	453 411	615 925
85.51	Sport- und Freizeitunterricht	11 122	1 063 355	15 439	184 855	84 721	100 134
85.52	Kulturunterricht	2 310	304 886	935	41 304	18 712	22 593
85.53	Fahr- und Flugschulen	11 256	2 033 988	10 418	335 482	134 108	201 376
85.59	Sonst. Unterricht a.n.g.	16 722	5 579 797	31 728	507 693	215 870	291 822
85.59.1	Allgemeine u.politische Erwachsenenbildung	571	202 581	1 085	16 735	8 364	8 370
85.59.2	Berufliche Erwachsenenbildung	10 595	4 569 199	25 126	378 800	164 358	214 441
85.59.9	Unterricht a.n.g.	5 556	808 017	5 517	112 159	43 148	69 011
85.6	Erbr.v.Dienstleistungen für den Unterricht	268	58 943	156	9 344	3 808	5 537
Q	Gesundheits- und Sozialwesen	53 773	103 319 158	474 907	2 835 938	1 755 752	1 080 187
86	Gesundheitswesen	46 464	72 781 923	414 609	2 216 000	1 258 933	957 068
86.1	Krankenhäuser	1 484	54 024 158	279 679	1 077 918	668 890	409 028
86.10.1	Krankenhäuser (oh.Hochschul-,Vors.-,Reha-kl.)	1 072	41 315 545	133 414	718 274	453 320	264 954
86.10.2	Hochschulkliniken	35	8 971 353	143 942	308 830	190 814	118 016
86.10.3	Vorsorge- und Rehabilitationskliniken	377	3 737 259	2 323	50 814	24 757	26 058
86.2	Arzt- und Zahnarztpraxen	21 072	10 210 181	17 186	320 989	114 443	206 547
86.21	Arztpraxen für Allgemeinmedizin	5 335	1 423 032	2 577	94 691	21 398	73 294
86.22	Facharztpraxen	5 863	2 990 952	5 740	123 721	36 466	87 256
86.23	Zahnarztpraxen	9 874	5 796 197	8 870	102 578	56 580	45 998
86.9	Gesundheitswesen a.n.g.	23 908	8 547 585	117 743	817 093	475 600	341 492
86.90.1	Praxen v.psychologischen Psychotherapeut(inn)en.....	3 455	390 145	1 024	51 248	12 889	38 359
86.90.2	Mass-,Kr.gymn.,med.Bademeist.,Hebamm.u.ä.Ber.	5 259	923 265	3 286	65 906	30 076	35 829
86.90.3	Heilpraktikerpraxen	1 263	116 219	1 363	14 595	5 455	9 140
86.90.9	Sonstige selbstständige Tätig. im Gesundheitsw.....	13 931	7 117 956	112 070	685 344	427 180	258 164
87	Heime (ohne Erholungs- und Ferienheime)	1 786	15 066 779	28 512	233 456	227 629	5 827
87.1	Pflegeheime	850	9 579 329	21 720	133 868	166 356	- 32 487
87.2	Stat.Eintr.z.psychosoz.Betreuung,Suchtbek.u.Ä.	40	186 944	93	2 113	1 690	424
87.3	Altenheime; Alten- und Behindertenwohnheime	664	4 334 387	5 886	69 548	38 671	30 877
87.9	Sonstige Heime (ohne Erholungs-u.Ferienheime)	232	966 119	812	27 926	20 913	7 013
88	Sozialwesen (ohne Heime)	5 523	15 470 456	31 787	386 483	269 190	117 293
88.1	Soziale Betreuung ält. Menschen und Behinderter	1 785	1 428 329	4 549	62 316	47 620	14 696
88.10.1	Ambulante soziale Dienste	1 341	879 771	1 933	43 372	20 639	22 733
88.10.2	Sonst.soz.Betreuung ält.Menschen u.Behinderter	444	548 559	2 616	18 944	26 981	- 8 037
88.9	Sonstiges Sozialwesen (ohne Heime)	3 738	14 042 126	27 238	324 167	221 570	102 597
88.91	Tagesbetreuung von Kindern	190	54 076	46	2 347	777	1 570
88.99	Sonstiges Sozialwesen a.n.g.	3 548	13 988 051	27 193	321 820	220 793	101 027
R	Kunst, Unterhaltung und Erholung	104 908	41 433 633	281 101	5 387 157	3 275 510	2 111 645
90	Kreative, künstlerische u. unterhaltende Tätigk.....	57 687	7 914 108	49 730	1 028 462	596 755	431 698
90.01	Darstellende Kunst	13 910	1 532 520	8 071	176 642	87 485	89 155
90.01.1	Theaterensembles	157	103 127	406	6 853	6 425	428
90.01.2	Ballettgruppen, Orchester, Kapellen und Chöre	1 556	231 055	1 457	17 588	12 968	4 620
90.01.3	Selbst. Artistinnen u. Artisten, Zirkusgruppen.....	665	96 807	1 080	13 575	8 003	5 571
90.01.4	Selb.,Bühnen-,Film-,Rdf.-künstl.,so.darst.Kunst	11 532	1 101 531	5 129	138 627	60 089	78 536
90.02	Erbr.v.Dienstleistungen f. d. darstellende Kunst.....	2 720	699 748	17 233	125 219	86 918	38 300
90.03	Künstlerisches und schriftsteller. Schaffen	39 361	3 217 530	16 446	434 881	162 625	272 248
90.03.1	Selbst. Komponistinnen, Komponisten, Musikbearb.....	3 016	313 295	2 307	38 552	18 943	19 608
90.03.2	Selbstständige Schriftsteller/innen	8 062	610 820	2 022	81 287	19 277	62 009
90.03.3	Selbstständige bildende Künstlerinnen u.Künstler.....	9 127	873 748	6 704	109 623	52 846	56 776
90.03.4	Selbstständige Restauratorinnen u.Restauratoren	1 607	201 898	1 265	39 113	16 879	22 234
90.03.5	Selbst.Journalist(inn)en u.Pressefotograf(inn)en.....	17 549	1 217 768	4 147	166 306	54 680	111 622
90.04	Betrieb von Kultur- u.Unterhaltungseinricht.	1 696	2 464 311	7 981	291 720	259 726	31 995
90.04.1	Theater- und Konzertveranstalter	1 332	1 897 228	3 695	240 467	221 297	19 171
90.04.2	Opern-u.Schausp.häuser,Konz.hallen u.ähnl.Eintr.	209	475 168	3 511	39 641	30 472	9 169

2 Allgemeiner Überblick

2.3 Steuerpflichtige, Umsätze und Umsatzsteuer 2016 nach Wirtschaftsgliederung (GKZ 2008)

Nr. der Klassifikation der Wirtschaftszweige 08	Wirtschaftsgliederung	Steuerpflichtige ¹	Lieferungen und Leistungen ²	Innere-gemeinschaftliche Erwerbe ²	Umsatzsteuer vor Abzug der Vorsteuerbeträge	Abziehbare Vorsteuerbeträge	Umsatzsteuer-Vorauszahlung
		Anzahl			1 000 EUR		
90.04.3	Varietés und Kleinkunsthöfen	155	91 916	774	11 612	7 958	3 655
91	Bibliotheken, Archive, Museen, botan., zool. Gärten	969	779 621	13 248	70 418	55 872	14 546
91.01	Bibliotheken und Archive	64	30 249	1 031	4 502	2 644	1 858
91.02	Museen	600	407 239	8 175	38 340	34 878	3 462
91.03	Betr.v.historisch.Stätt.u.Gebäud.u.ähnl.Attrakt.....	85	35 664	76	4 098	3 377	721
91.04	Botanische u.zoologische Gärten sowie Naturparks.....	220	306 468	3 966	23 478	14 973	8 505
92	Spiel-, Wett- und Lotteriewesen	8 689	15 854 789	33 427	1 423 211	656 547	766 666
92.00.1	Spielhallen und Betrieb von Spielautomaten	6 015	5 614 310	12 176	1 060 099	433 067	627 032
92.00.2	Spielbanken und Spielklubs	63	602 386	10 372	114 975	29 262	85 713
92.00.3	Wett-, Toto- und Lotteriewesen	2 611	9 638 094	10 880	248 137	194 218	53 920
93	Erbr.v.Dienstl.d.Sports,d.Unterhalt.u.d.Erholung.....	37 563	16 885 114	184 696	2 865 066	1 966 336	898 735
93.1	Erbringung von Dienstleistungen des Sports	23 466	11 551 968	116 673	2 045 171	1 415 487	629 688
93.11	Betrieb von Sportanlagen	5 318	3 267 811	31 204	557 739	377 393	180 348
93.12	Sportvereine	9 562	4 976 553	52 956	876 326	687 262	189 063
93.13	Fitnesszentren	5 400	2 395 978	10 611	451 348	256 331	195 019
93.19	Erbringung v.sonstigen Dienstleist. des Sports	3 186	911 626	21 903	159 758	94 501	65 257
93.2	Erbr.v.sonst.Dienstl.d.Unterhalt.u.d.Erholung	14 097	5 333 146	68 023	819 895	550 849	269 048
93.21	Vergnügungs- und Themenparks	2 993	1 577 953	27 122	252 947	168 133	84 814
93.29	Erbr.v.Dienstl.d.Unterhaltung u.Erhol. a.n.g.	11 104	3 755 193	40 901	566 949	382 715	184 234
5	Erbringung von sonstigen Dienstleistungen	209 853	48 573 154	808 635	7 914 294	4 260 959	3 653 339
94	Inter.vert.,kirchl.u.a.rel.Ver.(oh.Soz.,Sport)	12 327	10 101 201	104 929	1 034 411	763 061	271 350
94.1	Wirtsch.-u.Arbeitgeberverbände,Berufsorganis.	1 888	1 955 889	6 206	284 073	152 970	131 104
94.11	Wirtschafts- und Arbeitgeberverbände	1 073	1 287 602	4 345	187 885	111 617	76 268
94.12	Berufsorganisationen	815	668 287	1 861	96 188	41 353	54 836
94.2	Arbeitnehmervereinigungen	34	94 839	102	9 914	7 535	2 379
94.9	Kirchl.Vereing.,p.Part.,Intess.vertr.,Ver.a.n.g.....	10 405	8 050 473	98 621	740 424	602 556	137 868
94.91	Kirchliche und sonstige religiöse Vereinigungen	655	1 154 642	17 101	74 938	53 253	21 685
94.92	Politische Parteien und Vereinigungen	209	43 628	226	4 907	3 741	1 166
94.99	Sonst.Interess.vertret.und Vereinigungen a.n.g.	9 541	6 852 204	81 294	660 579	545 562	115 017
94.99.1	Organisat. der Bildung, Wissenschaft u.Forschung.....	3 263	2 149 575	39 011	188 688	192 968	- 4 281
94.99.2	Organisationen der Kultur	1 096	235 379	668	26 992	26 437	555
94.99.3	Verbraucherorganisationen	761	1 812 080	2 827	147 859	90 178	57 681
94.99.4	Jugendorganisationen	162	85 004	369	5 174	3 617	1 557
94.99.9	Interessenvertretungen und Vereinigungen a.n.g.	4 259	2 570 166	38 419	291 866	232 362	59 504
95	Reparatur von DV-geräten und Gebrauchsgütern	11 323	2 842 010	84 519	512 971	317 458	195 513
95.1	Reparatur von DV- und Telekommunikationsgerät.	1 426	751 147	27 778	120 407	82 423	37 983
95.11	Reparatur von DV-Geräten und peripheren Geräten	1 214	678 587	27 489	107 348	74 400	32 948
95.12	Reparatur von Telekommunikationsgeräten	212	72 560	289	13 059	8 023	5 036
95.2	Reparatur von Gebrauchsgütern	9 897	2 090 862	56 742	392 564	235 034	157 530
95.21	Reparatur v. Geräten d. Unterhaltungselektronik	534	235 721	12 667	46 578	29 482	17 096
95.22	Reparatur v.elekt.Haushalts- u. Gartengeräten	1 314	409 890	9 595	77 811	50 594	27 217
95.23	Reparatur von Schuhen und Lederwaren	1 592	159 805	4 653	28 240	14 579	13 661
95.24	Reparatur v. Möbeln und Einrichtungsgegenständen.....	673	158 540	5 389	30 245	19 524	10 721
95.25	Reparatur von Uhren und Schmuck	755	123 028	1 817	21 529	13 099	8 431
95.29	Reparatur von sonstigen Gebrauchsgütern	5 029	1 003 878	22 622	188 161	107 757	80 404
96	Erbr.v.sonst.überwiegend persönl.Dienstleistungen.....	186 203	35 629 943	619 187	6 366 913	3 180 441	3 186 476
96.01	Wäscherei und chemische Reinigung	5 052	3 172 386	88 610	618 329	314 646	303 683
96.02	Frisör- und Kosmetiksalons	76 708	8 382 684	57 953	1 585 495	543 988	1 041 511
96.02.1	Frisörsalons	54 661	6 844 420	40 681	1 301 030	409 605	891 431
96.02.2	Kosmetiksalons	22 047	1 538 264	17 273	284 465	134 382	150 080
96.03	Bestattungswesen	5 070	1 891 929	18 052	355 821	161 631	194 191
96.03.1	Bestattungsinstitute	4 842	1 716 673	16 935	323 532	142 420	181 113
96.03.2	Friedhöfe und Krematorien	228	175 257	1 117	32 288	19 211	13 078
96.04	Saunas, Solarien, Bäder u. Ä.	2 717	1 237 286	7 713	187 458	155 279	32 180
96.09	Erbringung v. sonstigen Dienstleistungen a.n.g.	96 656	20 945 657	446 859	3 619 810	2 004 896	1 614 911

1 Steuerpflichtige mit jährlichen Lieferungen und Leistungen über 17 500 Euro.

2 Umsätze der Unternehmen. - Ohne Umsatzsteuer.

3 Ohne steuerfreie Bank- und Versicherungsumsätze, die nicht zum Vorsteuerabzug berechtigen.

2 Allgemeiner Überblick

2.4.1 Steuerpflichtige und steuerfreie Lieferungen und Leistungen 2016 nach ausgewählten Wirtschaftszweigen

Nr. der Klassifikation der Wirtschaftszweige 2008	Wirtschaftsgliederung	Insgesamt		Steuerpflichtige Lieferungen und Leistungen	
		Steuerpflichtige ¹	Lieferungen und Leistungen ²	zusammen	
		Anzahl	Mill. EUR	Fälle	Mill. EUR
A-S	Wirtschaftszweige insgesamt	3 266 429	6 088 287	3 240 189	4 394 228
A	Land- und Forstwirtschaft, Fischerei	100 996	40 735	100 914	38 351
B	Bergbau und Gewinnung von Steinen und Erden	1 883	18 483	1 877	13 275
C	Verarbeitendes Gewerbe	228 875	2 096 111	227 688	1 194 196
10	Herstellung v.Nahrungs- und Futtermitteln	28 152	177 678	28 116	143 097
16	H.v.Holz-,Flecht-,Korb- u.Korkwaren(oh.Möbel)	14 071	25 461	13 991	19 195
17	Herstellung von Papier, Pappe und Waren daraus	2 163	43 047	2 152	28 630
18	H.v.Druckerz.;Vervielf.v.besp.Ton-,Bild-u.Dat.tr.	11 865	21 402	11 858	18 522
19	Kokerei und Mineralölverarbeitung	117	106 864	112	94 306
20	Herstellung von chemischen Erzeugnissen	4 158	147 724	4 115	75 863
21	Herstellung von pharmazeutischen Erzeugnissen	923	82 418	907	44 557
22	Herstellung von Gummi- und Kunststoffwaren	7 812	98 546	7 780	60 695
23	H.v.Glas,Glasw.,Keramik,Verarb.v.Steinen u.Erden	11 587	51 166	11 498	39 112
24	Metallerzeugung und -bearbeitung	3 611	100 357	3 571	49 463
25	Herstellung von Metallerzeugnissen	44 461	141 158	44 170	100 127
26	H.v.DV-Gerät.,elektron. u. opt. Erzeugnissen	11 364	136 868	11 296	66 963
27	Herstellung von elektrisch. Ausrüstungen	7 440	78 278	7 398	45 599
28	Maschinenbau	20 058	221 387	19 915	109 068
29	H.v.Kraftwagen und Kraftwagenteilen	3 620	445 345	3 595	169 458
30	Sonstiger Fahrzeugbau	1 618	65 977	1 588	16 163
31	Herstellung von Möbeln	11 150	23 178	11 130	17 821
D	Energieversorgung	82 522	304 996	82 377	193 320
35.1	Elektrizitätsversorgung	77 936	268 219	77 802	171 191
35.2	Gasversorgung	2 758	30 660	2 752	17 305
E	Wasserversorgung;Abw.,Abf.ents.,Bes.v.Umweltv.	11 105	44 990	11 023	35 579
F	Baugewerbe	365 793	280 194	353 375	212 193
41	Hochbau	27 836	76 928	27 143	55 932
42	Tiefbau	8 996	31 021	8 493	21 816
43	Vorber.Baustellenarb.,Bauinst.u.so.Ausb.gew.	328 961	172 245	317 739	134 446
G	Handel; Instandhaltung und Reparatur von Kfz	604 398	1 971 248	599 970	1 650 452
45	Handel m. Kraftfahrz.; Instandh. u. Rep. v. Kfz	106 247	230 345	105 782	208 131
46	Großhandel (ohne Handel mit Kraftfahrzeugen)	152 706	1 137 770	150 041	876 052
46.3	Gh.m.Nahrungs-,Genussm.,Getränken u.Tabakw.	14 463	248 120	14 267	224 491
46.4	Großhandel m.Gebrauchs- und Verbrauchsgütern	23 798	269 611	23 490	190 783
46.5	Gh.m.Geräten d.Informations-u.Kommunik.technik	4 126	79 536	4 060	48 916
46.6	Gh.m.sonst. Maschinen, Ausrüstungen und Zubehör	17 125	89 211	16 727	61 249
47	Einzelhandel (oh.Handel mit Kraftfahrzeugen)	345 445	603 133	344 147	566 269
47.1	Einzelh.m.Waren versch. Art (i.Verkaufsräumen)	43 275	219 350	43 025	215 609
H	Verkehr und Lagerei	103 663	217 425	102 304	164 409
49	Landverkehr u.Transport in Rohrfernleitungen	64 954	72 843	64 884	68 525
49.4	Güterbeförd. i.Straßenverkehr,Umzugstransporte	35 382	33 572	35 320	31 929
52.29.1	Spedition	14 807	64 992	14 732	50 054
53	Post-, Kurier- und Expressdienste	12 525	26 689	12 513	20 123
I	Gastgewerbe	222 365	83 048	222 298	81 048
55	Beherbergung	44 085	29 559	44 050	28 305
56	Gastronomie	178 280	53 489	178 248	52 744
J	Information und Kommunikation	124 233	209 915	123 909	198 958
58	Verlagswesen	8 183	34 020	8 169	31 972
61	Telekommunikation	2 341	59 766	2 324	56 964
62	Erbr.v.Dienstleist.der Informationstechnologie	84 097	83 742	83 873	79 305
K	Erbr. v. Finanz- u.Versicherungsdienstleist. 5	24 410	57 155	24 198	51 128
L	Grundstücks- und Wohnungswesen	305 800	150 839	304 209	95 167
68.2	Verm.,Verp.v.eig.od.geleast.Grdst.,Geb.,Wohn.	235 995	100 677	235 182	62 814
M	Erbr. v. freiberufl.wiss.u.techn.Dienstl.	483 445	246 742	482 535	225 517
69	Rechts- und Steuerberatung, Wirtschaftsprüfung	115 975	51 231	115 952	50 847
70	Verwalt.u.Führ.v.Untern.u.Betr.; Untern.beratung	105 080	71 987	104 694	59 729
71	Archit.,Ing.bür.;techn.,physikal.u.chem.Unters.	135 059	67 168	134 800	61 948
73	Werbung und Marktforschung	32 210	31 724	32 187	31 218
N	Erbr. v. sonst. Wirtsch. Dienstleistungen	191 873	160 595	190 334	143 855
77	Vermietung von beweglichen Sachen	25 921	40 745	25 773	35 937
O	Öff.Verwaltung,Verteidig.; Sozialversich.	-	-	-	-
P	Erziehung und Unterricht	46 534	12 486	46 233	7 275
Q	Gesundheits- und Sozialwesen	53 773	103 319	53 001	17 408
R	Kunst, Unterhaltung und Erholung	104 908	41 434	104 763	30 833
S	Erbringung von sonstigen Dienstleistungen	209 853	48 573	209 181	41 263

1 Steuerpflichtige mit jährlichen Lieferungen und Leistungen über 17 500 Euro.

2 Umsätze der Unternehmen. - Ohne Umsatzsteuer.

3 Ohne Umsätze land- und forstwirtschaftlicher Betriebe nach §24 UStG (Lieferungen in das übrige Gemeinschaftsgebiet an Abnehmer mit USt-IdNr.)

4 Ohne Lieferungen land- und forstwirtschaftlicher Betriebe nach §24 Abs.1 UStG.

5 Ohne steuerfreie Bank- und Versicherungsumsätze, die nicht zum Vorsteuerabzug berechtigen.

2 Allgemeiner Überblick

2.4.1 Steuerpflichtige und steuerfreie Lieferungen und Leistungen 2016 nach ausgewählten Wirtschaftszweigen

darunter				Steuerfreie Lieferungen und Leistungen						Nr. der Klassifikation der Wirtschafts- zweige 2008
Steuerpflichtige Lieferungen und Leistungen				zusammen		davon				
zu 19 v.H.		zu 7 v.H.				mit Vorsteuerabzug ³		ohne Vorsteuerabzug ⁴		
Fälle	Mill. EUR	Fälle	Mill. EUR	Fälle	Mill. EUR	Fälle	Mill. EUR	Fälle	Mill. EUR	
3 198 215	3 771 326	757 574	621 852	578 193	1 431 194	355 887	1 222 823	267 349	208 371	A-S
94 193	13 594	57 931	23 707	15 347	2 191	5 457	1 795	10 795	396	A
1 876	13 170	191	104	696	3 149	547	3 049	258	100	B
225 443	1 055 048	52 815	139 198	81 083	864 178	75 194	851 893	13 388	12 285	C
27 208	17 548	25 621	125 548	4 855	34 366	3 672	34 091	1 765	276	10
13 983	18 555	2 263	640	2 985	5 435	2 607	5 374	611	61	16
2 150	28 222	296	408	1 369	14 260	1 332	13 936	211	325	17
11 837	16 281	4 203	2 241	4 519	2 793	4 158	2 746	836	46	18
112	93 007	20	1 299	73	11 872	70	11 861	17	11	19
4 111	75 096	623	766	2 678	70 909	2 596	70 465	404	444	20
897	43 549	354	1 008	642	37 756	619	30 840	117	6 917	21
7 780	60 672	418	21	4 938	37 014	4 826	36 908	601	106	22
11 487	39 080	770	32	2 927	10 859	2 537	10 746	707	113	23
3 570	49 435	225	29	1 733	38 139	1 682	37 812	254	327	24
44 162	100 061	1 540	66	13 983	35 559	13 083	35 412	1 976	147	25
11 288	66 383	1 042	576	6 090	65 658	5 838	65 325	731	333	26
7 396	45 579	393	19	3 812	29 856	3 691	29 773	460	84	27
19 913	108 979	1 158	90	11 947	109 196	11 677	108 600	1 236	596	28
3 595	169 316	211	130	1 812	273 820	1 722	271 895	309	1 924	29
1 587	16 153	170	84	783	49 353	726	49 254	137	99	30
11 126	17 811	496	9	2 223	5 022	1 952	4 992	447	30	31
82 335	185 371	8 639	7 938	5 836	4 664	1 821	1 240	4 387	3 424	D
77 770	164 246	7 430	6 935	5 267	3 784	1 614	1 137	3 983	2 647	35.1
2 747	16 474	983	831	352	145	99	40	280	105	35.2
10 550	29 171	4 517	6 410	2 470	3 516	1 818	3 138	928	378	E
353 300	211 849	9 310	375	24 850	14 767	14 119	3 843	11 902	10 924	F
27 129	55 749	1 022	209	4 574	10 682	956	830	3 857	9 852	41
8 488	21 808	342	14	957	436	613	298	429	138	42
317 683	134 292	7 946	152	19 319	3 649	12 550	2 715	7 616	934	43
593 084	1 297 960	189 800	352 472	181 041	287 454	153 217	281 101	46 204	6 353	G
105 758	207 930	6 269	190	38 197	21 656	31 177	21 035	14 172	622	45
147 707	683 066	34 953	192 975	61 852	233 769	57 825	230 135	8 883	3 634	46
13 018	84 664	11 062	139 827	5 560	23 242	5 082	23 086	1 009	156	46.3
23 430	182 293	4 536	8 484	13 331	73 705	12 749	73 322	1 605	383	46.4
4 058	48 885	301	31	2 252	25 124	2 149	25 072	296	52	46.5
16 718	60 658	1 620	590	10 352	26 823	10 050	26 728	1 193	95	46.6
339 619	406 964	148 578	159 307	80 992	32 028	64 215	29 931	23 149	2 098	47
42 623	94 031	27 426	121 585	10 049	3 428	6 410	3 105	4 445	3 323	47.1
101 303	150 983	29 513	13 400	20 448	49 960	16 011	44 038	6 446	5 922	H
63 937	56 374	26 453	12 131	9 363	3 308	6 428	2 526	3 812	782	49
35 300	31 693	1 911	236	5 712	1 174	4 849	1 096	1 271	78	49.4
14 727	49 853	913	200	5 562	13 912	5 007	13 760	1 181	151	52.29.1
12 500	20 057	833	66	1 244	6 546	790	2 057	528	4 489	53
217 847	51 719	185 696	29 322	13 169	1 865	3 729	356	10 010	1 508	I
40 751	12 721	39 087	15 580	6 296	1 165	1 406	86	5 230	1 078	55
177 096	38 998	146 609	13 743	6 873	700	2 323	270	4 780	430	56
123 336	178 888	16 132	20 086	20 131	8 410	15 336	5 587	6 363	2 823	J
7 944	18 941	4 780	13 032	3 174	1 917	2 786	1 633	800	284	58
2 324	56 937	365	36	457	1 141	266	440	233	701	61
83 806	78 888	4 322	418	12 080	3 940	9 290	2 773	3 579	1 168	62
24 135	49 203	2 150	1 927	2 041	2 922	1 513	1 894	566	1 028	K
301 407	92 098	19 026	3 062	65 502	50 269	7 174	2 142	60 083	48 127	L
232 522	60 730	15 707	2 083	48 678	35 249	5 551	1 311	44 381	33 938	68.2
481 212	220 441	46 897	5 089	53 105	17 932	26 200	11 959	29 580	5 973	M
115 899	50 776	7 723	65	10 168	296	2 652	71	7 915	225	69
104 611	57 889	7 671	1 839	14 345	10 777	6 077	6 560	9 086	4 217	70
134 691	61 694	5 201	273	11 575	3 961	6 751	2 889	5 344	1 072	71
32 154	30 891	3 815	327	4 908	354	3 818	304	1 371	51	73
190 097	139 617	21 607	4 232	24 086	12 050	15 830	8 913	12 680	3 137	N
25 712	34 904	2 884	1 032	4 682	3 946	3 375	3 089	1 762	857	77
-	-	-	-	-	-	-	-	-	-	O
46 006	6 847	12 316	426	12 885	5 185	1 828	95	11 673	5 090	P
47 992	12 232	20 756	5 168	24 008	85 872	1 926	406	22 962	85 466	Q
95 769	24 762	57 511	6 055	13 217	10 430	4 932	333	8 989	10 097	R
208 330	38 372	22 767	2 881	18 278	6 379	9 235	1 039	10 135	5 341	S

2 Allgemeiner Überblick

2.4.2 Steuerfreie Lieferungen und Leistungen mit Vorsteuerabzug 2016 nach ausgewählten Wirtschaftszweigen

Nr. der Klassifikation der Wirtschaftszweige 2008	Wirtschaftsgliederung	Steuerfreie Lieferungen und Leistungen mit Vorsteuerabzug ¹		Davon			
				Inneregemeinschaftliche Lieferungen		Sonstige (u.a. Ausfuhren) ²	
		Fälle	Mill. EUR	Fälle	Mill. EUR	Fälle	Mill. EUR
A-S	Wirtschaftszweige insgesamt	355 887	1 222 823	245 343	646 449	236 889	576 373
A	Land- und Forstwirtschaft, Fischerei	5 457	1 795	4 271	1 342	1 865	453
B	Bergbau und Gewinnung von Steinen und Erden	547	3 049	483	1 439	237	1 610
C	Verarbeitendes Gewerbe	75 194	851 893	65 806	443 340	51 645	408 553
10	Herstellung v.Nahrungs- und Futtermitteln	3 672	34 091	3 191	27 030	1 905	7 061
16	H.v.Holz-,Flecht-,Korb- u.Korkwaren(oh.Möbel)	2 607	5 374	2 123	3 639	1 428	1 735
17	Herstellung von Papier, Pappe und Waren daraus	1 332	13 936	1 269	10 313	958	3 623
18	H.v.Druckerz.;Vervielf.v.besp.Ton-,Bild-u.Dat.tr.	4 158	2 746	3 462	1 637	2 610	1 109
19	Kokerei und Mineralölverarbeitung	70	11 861	60	5 520	54	6 341
20	Herstellung von chemischen Erzeugnissen	2 596	70 465	2 439	38 521	1 994	31 944
21	Herstellung von pharmazeutischen Erzeugnissen	619	30 840	560	14 076	499	16 763
22	Herstellung von Gummi- und Kunststoffwaren	4 826	36 908	4 566	26 231	3 496	10 677
23	H.v.Glas,Glasw.,Keramik,Verarb.v.Steinen u.Erden	2 537	10 746	2 163	6 889	1 586	3 857
24	Metallerzeugung und -bearbeitung	1 682	37 812	1 573	25 526	1 108	12 286
25	Herstellung von Metallerzeugnissen	13 083	35 412	11 503	23 005	8 082	12 407
26	H.v.DV-Gerät.,elektron. u. opt. Erzeugnissen	5 838	65 325	5 297	27 376	4 539	37 949
27	Herstellung von elektrisch. Ausrüstungen	3 691	29 773	3 355	16 576	2 741	13 197
28	Maschinenbau	11 677	108 600	10 763	49 908	8 717	58 693
29	H.v.Kraftwagen und Kraftwagenteilen	1 722	271 895	1 533	131 369	1 265	140 526
30	Sonstiger Fahrzeugbau	726	49 254	547	14 838	582	34 415
31	Herstellung von Möbeln	1 952	4 992	1 533	3 492	1 272	1 500
D	Energieversorgung	1 821	1 240	1 121	673	1 015	568
35.1	Elektrizitätsversorgung	1 614	1 137	979	628	914	510
35.2	Gasversorgung	99	40	63	10	42	30
E	Wasserversorgung;Abw.,Abf.ents.,Bes.v.Umweltv.	1 818	3 138	1 517	2 163	807	975
F	Baugewerbe	14 119	3 843	8 314	1 957	8 003	1 886
41	Hochbau	956	830	527	153	558	677
42	Tiefbau	613	298	427	127	298	171
43	Vorber.Baustellenarb.,Bauinst.u.so.Ausb.gew.	12 550	2 715	7 360	1 677	7 147	1 038
G	Handel; Instandhaltung und Reparatur von Kfz	153 217	281 101	108 897	179 317	102 378	101 784
45	Handel m. Kraftfahrz.; Instandh. u. Rep. v. Kfz	31 177	21 035	23 846	14 249	20 066	6 785
46	Großhandel (ohne Handel mit Kraftfahrzeugen)	57 825	230 135	48 469	145 158	35 922	84 977
46.3	Gh.m.Nahrungs-,Genussm.,Getränken u.Tabakw.	5 082	23 086	4 474	16 932	2 381	6 154
46.4	Großhandel m.Gebrauchs- und Verbrauchsgütern	12 749	73 322	10 903	49 212	8 872	24 110
46.5	Gh.m.Geräten d.Informations-u.Kommunik.technik	2 149	25 072	1 890	20 663	1 489	4 409
46.6	Gh.m.sonst. Maschinen, Ausrüstungen und Zubehör	10 050	26 728	8 769	15 099	6 725	11 630
47	Einzelhandel (oh.Handel mit Kraftfahrzeugen)	64 215	29 931	36 582	19 910	46 390	10 021
47.1	Einzelh.m.Waren versch. Art (i.Verkaufsräumen)	6 410	3 105	4 041	1 460	4 328	1 646
H	Verkehr und Lagerei	16 011	44 038	5 323	1 568	12 748	42 470
49	Landverkehr u.Transport in Rohrfernleitungen	6 428	2 526	2 571	274	4 628	2 252
49.4	Güterbeförd. i.Straßenverkehr,Umzugstransporte	4 849	1 096	2 118	171	3 393	925
52.29.1	Spedition	5 007	13 760	1 702	278	4 142	13 482
53	Post-, Kurier- und Expressdienste	790	2 057	250	36	621	2 021
I	Gastgewerbe	3 729	356	1 312	67	2 645	290
55	Beherbergung	1 406	86	271	20	1 198	67
56	Gastronomie	2 323	270	1 041	47	1 447	223
J	Information und Kommunikation	15 336	5 587	11 231	3 048	9 533	2 539
58	Verlagswesen	2 786	1 633	2 240	1 097	2 068	535
61	Telekommunikation	266	440	170	251	162	189
62	Erbr.v.Dienstleist.der Informationstechnologie	9 290	2 773	6 755	1 219	5 457	1 554
K	Erbr. v. Finanz- u.Versicherungsdienstleist.	1 513	1 894	719	633	1 087	1 261
L	Grundstücks- und Wohnungswesen	7 174	2 142	3 968	1 262	4 972	881
68.2	Verm.,Verp.v.eig.od.geleaste.Grdst.,Geb.,Wohn.	5 551	1 311	3 301	741	3 771	570
M	Erbr. v. freiberufl.,wiss.u.techn.Dienstl.	26 200	11 959	15 650	5 883	16 918	6 076
69	Rechts- und Steuerberatung, Wirtschaftsprüfung	2 652	71	455	13	2 267	58
70	Verwalt.u.Führ.v.Untern.u.Betr.; Untern.beratung	6 077	6 560	3 684	3 507	3 898	3 053
71	Archit.,Ing.bür.;techn.,physikal.u.chem.Unters.	6 751	2 889	4 360	1 158	4 295	1 730
73	Werbung und Marktforschung	3 818	304	2 759	175	2 124	129
N	Erbr. v. sonst. Wirtsch. Dienstleistungen	15 830	8 913	6 919	2 887	11 376	6 027
77	Vermietung von beweglichen Sachen	3 375	3 089	2 525	1 761	1 846	1 328
O	Öff.Verwaltung,Verteidig.; Sozialversich.	-	-	-	-	-	-
P	Erziehung und Unterricht	1 828	95	720	17	1 372	78
Q	Gesundheits- und Sozialwesen	1 926	406	827	201	1 446	205
R	Kunst, Unterhaltung und Erholung	4 932	333	2 785	126	3 052	207
S	Erbringung von sonstigen Dienstleistungen	9 235	1 039	5 480	528	5 790	511

1 Ohne Umsätze land- und forstwirtschaftlicher Betriebe nach §24 UStG (Lieferungen in das übrige Gemeinschaftsgebiet an Abnehmer mit USt-IdNr.)

2 Sonstige steuerfreie Umsätze mit Vorsteuerabzug (Ausfuhren, Lohnveredlungen, Umsätze für die Seeschifffahrt und die Luftfahrt u.a.), s.a. 9.1.4 im Qualitätsbericht.

2 Allgemeiner Überblick

2.5 Innergemeinschaftliche Lieferungen und Erwerbe 2016 nach ausgewählten Wirtschaftszweigen

Nr. der Klassifikation der Wirtschaftszweige 2008	Wirtschaftsgliederung	Innergemeinschaftliche Lieferungen ¹			Innergemeinschaftliche Erwerbe ¹			
		insgesamt		dar. an Abnehmer mit Ust-IdNr. ²	insgesamt		dar. von Lieferanten mit Ust-IdNr. zum Steuersatz von	
							19 v.H.	7 v.H.
		Fälle	Mill. EUR		Fälle	Mill. EUR		
A-S	Wirtschaftszweige insgesamt	245 343	646 449	646 036	589 783	578 480	518 550	55 948
A	Land- und Forstwirtschaft, Fischerei	4 271	1 342	1 342	14 502	1 480	436	1 039
B	Bergbau und Gewinnung von Steinen und Erden	483	1 439	1 438	658	468	460	7
C	Verarbeitendes Gewerbe	65 806	443 340	443 188	93 301	297 869	280 599	16 829
10	Herstellung v.Nahrungs- und Futtermitteln	3 191	27 030	27 026	6 929	20 188	5 232	14 880
16	H.v.Holz-,Flecht-,Korb- u.Korkwaren(oh.Möbel)	2 123	3 639	3 639	4 493	2 515	2 480	27
17	Herstellung von Papier, Pappe und Waren daraus	1 269	10 313	10 307	1 366	6 765	6 756	7
18	H.v.Druckerz.,Vervielf.v.besp.Ton-,Bild-u.Dat.tr.	3 462	1 637	1 637	3 638	1 323	1 293	7
19	Kokerei und Mineralölverarbeitung	60	5 520	5 520	70	10 578	9 774	.
20	Herstellung von chemischen Erzeugnissen	2 439	38 521	38 514	2 561	22 231	22 052	170
21	Herstellung von pharmazeutischen Erzeugnissen	560	14 076	14 074	609	11 919	11 731	161
22	Herstellung von Gummi- und Kunststoffwaren	4 566	26 231	26 230	4 838	16 229	16 215	6
23	H.v.Glas,Glasw.,Keramik,Verarb.v.Steinen u.Erden	2 163	6 889	6 889	5 287	3 784	3 777	3
24	Metallerzeugung und -bearbeitung	1 573	25 526	25 525	1 729	19 303	19 291	1
25	Herstellung von Metallerzeugnissen	11 503	23 005	23 001	15 723	11 968	11 932	1
26	H.v.DV-Gerät.,elektron. u. opt. Erzeugnissen	5 297	27 376	27 374	5 984	15 444	15 295	127
27	Herstellung von elektrisch. Ausrüstungen	3 355	16 576	16 573	4 003	12 053	12 019	1
28	Maschinenbau	10 763	49 908	49 899	11 615	23 900	23 850	3
29	H.v.Kraftwagen und Kraftwagenteilen	1 533	131 369	131 269	2 033	90 457	90 442	1
30	Sonstiger Fahrzeugbau	547	14 838	14 833	856	12 633	12 585	.
31	Herstellung von Möbeln	1 533	3 492	3 492	4 214	2 657	2 653	0
D	Energieversorgung	1 121	673	672	4 724	2 164	2 094	65
35.1	Elektrizitätsversorgung	979	628	627	3 910	2 067	2 012	50
35.2	Gasversorgung	63	10	10	486	49	36	13
E	Wasserversorgung;Abw.,Abf.ents.,Bes.v.Umweltv.	1 517	2 163	2 163	2 241	1 308	1 283	7
F	Baugewerbe	8 314	1 957	1 956	49 993	3 345	3 314	5
41	Hochbau	527	153	153	3 136	440	434	0
42	Tiefbau	427	127	127	1 385	350	349	0
43	Vorber.Baustellenarb.,Bauinst.u.so.Ausb.gew.	7 360	1 677	1 677	45 472	2 554	2 530	4
G	Handel; Instandhaltung und Reparatur von Kfz	108 897	179 317	179 091	243 353	250 614	211 768	36 488
45	Handel m. Kraftfahrz.; Instandh. u. Rep. v. Kfz	23 846	14 249	14 070	35 272	37 054	36 874	4
46	Großhandel (ohne Handel mit Kraftfahrzeugen)	48 469	145 158	145 127	67 896	175 213	143 514	29 727
46.3	Gh.m.Nahrungs-,Genussm.,Getränken u.Tabakw.	4 474	16 932	16 925	7 176	31 888	7 936	23 018
46.4	Großhandel m.Gebrauchs- und Verbrauchsgütern	10 903	49 212	49 210	13 795	55 079	53 918	1 014
46.5	Gh.m.Geräten d.Informations-u.Kommunik.technik	1 890	20 663	20 662	2 184	17 771	17 736	13
46.6	Gh.m.sonst. Maschinen, Ausrüstungen und Zubehör	8 769	15 099	15 087	10 404	15 832	15 717	39
47	Einzelhandel (oh.Handel mit Kraftfahrzeugen)	36 582	19 910	19 893	140 185	38 348	31 379	6 757
47.1	Einzelh.m.Waren versch. Art (i.Verkaufsräumen)	4 041	1 460	1 459	13 567	7 384	3 220	4 155
H	Verkehr und Lagerei	5 323	1 568	1 568	9 780	3 300	2 208	210
49	Landverkehr u.Transport in Rohrfernleitungen	2 571	274	274	4 839	533	498	34
49.4	Güterbeförd. i.Straßenverkehr,Umzugstransporte	2 118	171	171	3 483	227	194	32
52.29.1	Spedition	1 702	278	278	2 339	450	434	13
53	Post-, Kurier- und Expressdienste	250	36	36	549	74	63	1
I	Gastgewerbe	1 312	67	66	28 392	544	343	199
55	Beherbergung	271	20	20	7 347	165	141	23
56	Gastronomie	1 041	47	47	21 045	378	201	176
J	Information und Kommunikation	11 231	3 048	3 047	22 178	5 489	5 131	348
58	Verlagswesen	2 240	1 097	1 097	1 982	820	487	332
61	Telekommunikation	170	251	251	463	2 431	2 431	0
62	Erbv.v.Dienstleist.der Informationstechnologie	6 755	1 219	1 218	15 282	1 721	1 713	2
K	Erbv. v. Finanz- u.Versicherungsdienstleist.	719	633	627	2 046	1 165	977	29
L	Grundstücks- und Wohnungswesen	3 968	1 262	1 256	12 105	1 173	1 040	127
68.2	Verm.,Verp.v.eig.od.geleast.Grdst.,Geb.,Wohn.	3 301	741	739	8 908	816	740	71
M	Erbv. v. freiberufl.,wiss.u.techn.Dienstl.	15 650	5 883	5 869	42 359	4 498	4 365	93
69	Rechts- und Steuerberatung, Wirtschaftsprüfung	455	13	13	3 717	42	40	1
70	Verwalt.u.Führ.v.Untern.u.Betr.; Untern.beratung	3 684	3 507	3 504	8 873	2 487	2 391	76
71	Archit.,Ing.bür.;techn.,physikal.u.chem.Unters.	4 360	1 158	1 148	10 669	855	846	4
73	Werbung und Marktforschung	2 759	175	175	6 728	278	271	4
N	Erbv. v. sonst. Wirtsch. Dienstleistungen	6 919	2 887	2 882	20 895	3 377	3 006	355
77	Vermietung von beweglichen Sachen	2 525	1 761	1 758	4 666	1 850	1 841	4
O	Öff.Verwaltung,Verteidig.; Sozialversich.	-	-	-	-	-	-	-
P	Erziehung und Unterricht	720	17	17	3 534	122	117	4
Q	Gesundheits- und Sozialwesen	827	201	200	4 389	475	402	71
R	Kunst, Unterhaltung und Erholung	2 785	126	126	10 153	281	258	21
S	Erbringung von sonstigen Dienstleistungen	5 480	528	527	25 180	809	750	51

1 Ohne Umsatzsteuer.

2 Ohne Lieferungen land- und forstwirtschaftlicher Betriebe nach §24 UStG.

2 Allgemeiner Überblick

2.6 Umsatzsteuermerkmale 2016 nach ausgewählten Wirtschaftszweigen

Nr. der Klassifikation der Wirtschaftszweige 2008	Wirtschaftsgliederung	Umsatzsteuer ¹ vor Abzug der Vorsteuerbeträge	Darunter		Abziehbare Vorsteuerbeträge	Umsatzsteuer-Vorauszahlung
			für Lieferungen und Leistungen ²	für innergemeinschaftliche Erwerbe		
Mill. EUR						
A-S	Wirtschaftszweige insgesamt	986 010	760 157	102 447	818 874	167 136
A	Land- und Forstwirtschaft, Fischerei	4 568	4 327	156	4 465	103
B	Bergbau und Gewinnung von Steinen und Erden	3 292	2 510	88	2 662	629
C	Verarbeitendes Gewerbe	288 972	210 194	54 496	286 834	2 138
10	Herstellung v.Nahrungs- und Futtermitteln	14 714	12 123	2 036	17 235	- 2 520
16	H.v.Holz-,Flecht-,Korb- u.Korkwaren(oh.Möbel)	4 282	3 570	473	3 491	792
17	Herstellung von Papier, Pappe und Waren daraus	6 957	5 391	1 284	6 312	644
18	H.v.Druckerz.,Vervielf.v.besp.Ton-,Bild-u.Dat.tr.	3 592	3 250	246	2 716	876
19	Kokerei und Mineralölverarbeitung	20 220	17 762	1 911	14 249	5 971
20	Herstellung von chemischen Erzeugnissen	20 904	14 322	4 202	22 690	- 1 786
21	Herstellung von pharmazeutischen Erzeugnissen	12 438	8 345	2 240	12 513	- 75
22	Herstellung von Gummi- und Kunststoffwaren	15 665	11 529	3 081	14 261	1 403
23	H.v.Glas,Glasw.,Keramik,Verarb.v.Steinen u.Erden	8 614	7 427	718	6 956	1 659
24	Metallerzeugung und -bearbeitung	16 476	9 395	3 665	15 664	812
25	Herstellung von Metallerzeugnissen	22 571	19 016	2 267	18 005	4 566
26	H.v.DV-Gerät.,elektron. u. opt. Erzeugnissen	17 983	12 654	2 915	18 992	- 1 009
27	Herstellung von elektrisch. Ausrüstungen	11 916	8 661	2 284	11 073	843
28	Maschinenbau	26 884	20 712	4 532	29 361	- 2 478
29	H.v.Kraftwagen und Kraftwagenteilen	54 053	32 181	17 184	67 241	- 13 188
30	Sonstiger Fahrzeugbau	6 508	3 063	2 395	7 862	- 1 353
31	Herstellung von Möbeln	4 027	3 385	504	3 103	924
D	Energieversorgung	84 043	35 778	402	71 596	12 447
35.1	Elektrizitätsversorgung	72 736	31 694	386	62 191	10 544
35.2	Gasversorgung	9 828	3 188	8	8 254	1 574
E	Wasserversorgung;Abw.,Abf.ents.,Bes.v.Umweltv.	7 320	5 991	244	6 013	1 307
F	Baugewerbe	50 245	40 272	630	31 970	18 275
41	Hochbau	15 129	10 603	83	9 056	6 073
42	Tiefbau	5 575	4 143	66	4 054	1 521
43	Vorber.Baustellenarb.,Bauinst.u.so.Ausb.gew.	29 541	25 526	481	18 860	10 681
G	Handel; Instandhaltung und Reparatur von Kfz	326 604	271 288	42 791	280 043	46 560
45	Handel m. Kraftfahrz.; Instandh. u. Rep. v. Kfz	46 874	39 522	7 007	37 647	9 226
46	Großhandel (ohne Handel mit Kraftfahrzeugen)	182 508	143 292	29 349	161 813	20 695
46.3	Gh.m.Nahrungs-,Genussm.,Getränken u.Tabakw.	29 506	25 874	3 119	27 264	2 242
46.4	Großhandel m.Gebrauchs- und Verbrauchsgütern	47 217	35 230	10 315	41 991	5 226
46.5	Gh.m.Geräten d.Informations-u.Kommunik.technik	14 160	9 290	3 371	13 024	1 137
46.6	Gh.m.sonst. Maschinen, Ausrüstungen und Zubehör	14 888	11 566	2 989	13 002	1 886
47	Einzelhandel (oh.Handel mit Kraftfahrzeugen)	97 222	88 474	6 435	80 583	16 639
47.1	Einzelh.m.Waren versch. Art (i.Verkaufsräumen)	27 525	26 376	903	25 420	2 105
H	Verkehr und Lagerei	35 281	29 626	434	27 284	7 996
49	Landverkehr u.Transport in Rohrfernleitungen	13 559	11 561	97	10 441	3 118
49.4	Güterbeförd. i.Straßenverkehr,Umzugstransporte	6 379	6 038	39	3 928	2 451
52.29.1	Spedition	11 333	9 486	83	8 291	3 042
53	Post-, Kurier- und Expressdienste	4 626	3 816	12	2 684	1 943
I	Gastgewerbe	12 204	11 880	79	7 097	5 106
55	Beherbergung	3 710	3 508	28	2 770	941
56	Gastronomie	8 494	8 372	51	4 328	4 166
J	Information und Kommunikation	43 193	35 392	999	26 904	16 289
58	Verlagswesen	4 954	4 511	116	3 769	1 185
61	Telekommunikation	13 123	10 819	462	8 214	4 909
62	Erbr.v.Dienstleist.der Informationstechnologie	19 150	15 018	326	11 363	7 787
K	Erbr. v. Finanz- u.Versicherungsdienstleist.	18 343	9 483	188	14 779	3 564
L	Grundstücks- und Wohnungswesen	19 315	17 714	207	10 671	8 644
68.2	Verm.,Verp.v.eig.od.geleast.Grdst.,Geb.,Wohn.	12 465	11 685	146	6 672	5 793
M	Erbr. v. freiberufl.,wiss.u.techn.Dienstl.	46 268	42 238	836	23 037	23 232
69	Rechts- und Steuerberatung, Wirtschaftsprüfung	9 918	9 653	8	2 565	7 353
70	Verwalt.u.Führ.v.Untern.u.Betr.; Untern.beratung	12 842	11 128	460	7 363	5 479
71	Archit.,Ing.bür.;techn.,physikal.u.chem.Unters.	12 756	11 738	161	5 611	7 145
73	Werbung und Marktforschung	6 474	5 892	52	4 749	1 725
N	Erbr. v. sonst. Wirtsch. Dienstleistungen	28 835	26 824	596	15 659	13 176
77	Vermietung von beweglichen Sachen	7 382	6 704	350	6 283	1 099
O	Öff.Verwaltung,Verteidig.; Sozialversich.	-	-	-	-	-
P	Erziehung und Unterricht	1 390	1 331	22	566	824
Q	Gesundheits- und Sozialwesen	2 836	2 686	81	1 756	1 080
R	Kunst, Unterhaltung und Erholung	5 387	5 131	50	3 276	2 112
S	Erbringung von sonstigen Dienstleistungen	7 914	7 492	146	4 261	3 653

1 Steuer für Lieferungen und Leistungen sowie innergemeinschaftliche Erwerbe und Steuer aus Umsätzen (§13b UStG) vom Leistungsempfänger gemeldet; einschl. Steuer infolge Wechsels der Besteuerungsart/-form sowie Nachsteuer auf versteuerte Anzahlungen wegen Steuersatzerhöhung.

2 Ohne Umsatzsteuer für die der Leistungsempfänger die Steuer nach §13b UStG schuldet.

2 Allgemeiner Überblick

2.7 Organkreise 2016 nach ausgewählten Wirtschaftszweigen

Nr. der Klassifikation der Wirtschaftszweige 2008	Wirtschaftsgliederung	Insgesamt	Lieferungen und Leistungen ¹	Anteil an Lieferungen und Leistungen des Wirtschaftsbereiches	Innergemeinschaftliche Erwerbe ¹	Umsatzsteuer-Vorauszahlung
		Anzahl	Mill. EUR	%	Mill. EUR	
A-S	Wirtschaftszweige insgesamt	38 858	1 935 936	31,8	197 972	27 525
A	Land- und Forstwirtschaft, Fischerei	744	5 018	12,3	355	- 81
B	Bergbau und Gewinnung von Steinen und Erden	91	9 112	49,3	210	242
C	Verarbeitendes Gewerbe	6 863	933 536	44,5	148 324	- 7 827
10	Herstellung v.Nahrungs- und Futtermitteln	636	55 070	31,0	6 782	- 1 141
16	H.v.Holz-,Flecht-,Korb- u.Korkwaren(oh.Möbel)	331	6 186	24,3	622	42
17	Herstellung von Papier, Pappe und Waren daraus	118	15 228	35,4	2 047	73
18	H.v.Druckerz.;Vervielf.v.besp.Ton-,Bild-u.Dat.tr.	227	3 982	18,6	333	165
19	Kokerei und Mineralölverarbeitung	11	80 225	75,1	8 976	3 879
20	Herstellung von chemischen Erzeugnissen	235	82 298	55,7	12 210	- 1 632
21	Herstellung von pharmazeutischen Erzeugnissen	98	51 760	62,8	5 939	- 1 467
22	Herstellung von Gummi- und Kunststoffwaren	421	40 047	40,6	7 533	230
23	H.v.Glas,Glasw.,Keramik,Verarb.v.Steinen u.Erden	332	21 413	41,8	1 483	647
24	Metallerzeugung und -bearbeitung	149	52 919	52,7	11 500	270
25	Herstellung von Metallerzeugnissen	1 438	33 892	24,0	3 797	855
26	H.v.DV-Gerät.,elektron. u. opt. Erzeugnissen	379	29 704	21,7	3 367	434
27	Herstellung von elektrisch. Ausrüstungen	267	22 829	29,2	3 959	353
28	Maschinenbau	976	78 633	35,5	9 555	- 1 550
29	H.v.Kraftwagen und Kraftwagenteilen	198	312 389	70,1	64 293	- 10 553
30	Sonstiger Fahrzeugbau	45	6 077	9,2	632	- 100
31	Herstellung von Möbeln	204	5 879	25,4	727	188
D	Energieversorgung	734	164 935	54,1	1 440	6 830
35.1	Elektrizitätsversorgung	644	153 421	57,2	1 434	6 223
35.2	Gasversorgung	54	10 421	34,0	2	532
E	Wasserversorgung;Abw.,Abf.ents.,Bes.v.Umweltv.	322	10 043	22,3	248	458
F	Baugewerbe	5 087	39 475	14,1	500	2 650
41	Hochbau	962	19 794	25,7	84	1 559
42	Tiefbau	286	6 255	20,2	70	294
43	Vorber.Baustellenarb.,Bauinst.u.so.Ausb.gew.	3 839	13 426	7,8	346	796
G	Handel; Instandhaltung und Reparatur von Kfz	6 849	414 170	21,0	39 451	8 593
45	Handel m. Kraftfahrz.; Instandh. u. Rep. v. Kfz	1 816	47 585	20,7	6 559	1 770
46	Großhandel (ohne Handel mit Kraftfahrzeugen)	2 734	228 085	20,0	25 461	4 421
46.3	Gh.m.Nahrungs-,Genussm.,Getränken u.Tabakw.	381	45 894	18,5	3 541	331
46.4	Großhandel m.Gebrauchs- und Verbrauchsgütern	557	68 209	25,3	8 320	635
46.5	Gh.m.Geräten d.Informations-u.Kommunik.technik	90	14 327	18,0	3 177	798
46.6	Gh.m.sonst. Maschinen, Ausrüstungen und Zubehör	448	12 888	14,4	2 368	553
47	Einzelhandel (oh.Handel mit Kraftfahrzeugen)	2 299	138 501	23,0	7 431	2 402
47.1	Einzelh.m.Waren versch. Art (i.Verkaufsräumen)	227	67 918	31,0	2 236	296
H	Verkehr und Lagerei	1 286	83 705	38,5	1 363	1 941
49	Landverkehr u.Transport in Rohrfernleitungen	684	28 488	39,1	287	894
49.4	Güterbeförd. i.Straßenverkehr,Umzugstransporte	440	4 813	14,3	48	273
51	Luftfahrt	10	9 123	14,0	841	- 984
52.29.1	Spedition	374	18 919	70,9	128	720
I	Gastgewerbe	694	7 747	9,3	55	343
55	Beherbergung	322	4 109	13,9	22	61
56	Gastronomie	372	3 638	6,8	33	282
J	Information und Kommunikation	1 078	71 304	34,0	2 470	5 644
58	Verlagswesen	227	15 329	45,1	390	552
61	Telekommunikation	39	41 616	69,6	1 731	3 910
62	Erbr.v.Dienstleist.der Informationstechnologie	578	10 328	12,3	280	958
K	Erbr. v. Finanz- u.Versicherungsdienstleist. 2.....	610	25 262	44,2	548	1 445
L	Grundstücks- und Wohnungswesen	6 416	29 957	19,9	527	1 014
68.2	Verm.,Verp.v.eig.od.geleast.Grdst.,Geb.,Wohn.	5 556	20 648	20,5	354	614
M	Erbr. v. freiberufl.,wiss.u.techn.Dienstl.	3 744	49 933	20,2	1 841	3 460
69	Rechts- und Steuerberatung, Wirtschaftsprüfung	300	5 690	11,1	2	832
70	Verwalt.u.Führ.v.Untern.u.Betr.; Untern.beratung	1 896	26 239	36,4	1 593	1 221
71	Archit.,Ing.bür.;techn.,physikal.u.chem.Unters.	970	10 021	14,9	130	1 028
73	Werbung und Marktforschung	278	6 054	19,1	21	271
N	Erbr. v. sonst. Wirtsch. Dienstleistungen	1 983	26 882	16,7	325	2 087
77	Vermietung von beweglichen Sachen	937	7 305	17,9	177	268
O	Öff.Verwaltung,Verteidig.; Sozialversich.	-	-	-	-	-
P	Erziehung und Unterricht	211	1 745	14,0	17	50
Q	Gesundheits- und Sozialwesen	903	50 256	48,6	200	288
R	Kunst, Unterhaltung und Erholung	398	7 574	18,3	23	173
S	Erbringung von sonstigen Dienstleistungen	845	5 280	10,9	73	216

1 Umsätze der Unternehmen. - Ohne Umsatzsteuer.

2 Ohne steuerfreie Bank- und Versicherungsumsätze, die nicht zum Vorsteuerabzug berechtigen.

2 Allgemeiner Überblick

2.8 Besteuerungsarten

2.8.1 Istbesteuerung 2016 nach § 20 UStG

Nr. der Klassifikation der Wirtschaftszweige 2008	Wirtschaftsabschnitt	Fälle	Lieferungen und Leistungen ¹	Innergemeinschaftliche Erwerbe ¹	Umsatzsteuer-Vorauszahlung
		Anzahl	1 000 EUR		
A - S	Wirtschaftsabschnitte insgesamt	953 009	133 864 578	1 958 537	11 310 937
A	Land- und Forstwirtschaft, Fischerei 2	22 292	2 621 452	43 073	39 062
B	Bergbau und Gewinnung von Steinen und Erden	139	20 644	58	1 496
C	Verarbeitendes Gewerbe	43 993	6 916 837	151 541	428 182
D	Energieversorgung	30 939	2 412 402	23 495	101 552
E	Wasserversorgung; Abw., Abf. ents., Bes. v. Umweltv.	1 301	217 240	2 285	12 876
F	Baugewerbe	126 623	18 820 960	114 595	1 139 064
G	Handel; Instandhaltung und Reparatur von Kfz	148 342	21 288 425	1 185 127	1 192 744
45	Handel m. Kraftfahrz.; Instandh. u. Rep. v. Kfz	29 407	4 470 205	166 501	269 269
46	Großhandel (ohne Handel mit Kraftfahrzeugen)	29 330	4 207 747	314 478	251 221
47	Einzelhandel (oh. Handel mit Kraftfahrzeugen)	89 605	12 610 473	704 148	672 254
H	Verkehr und Lagerei	32 148	4 463 714	21 942	324 371
I	Gastgewerbe	86 624	11 697 893	50 429	778 191
J	Information und Kommunikation	40 737	4 812 080	41 386	540 567
K	Erbr. v. Finanz- u. Versicherungsdienstleist.	4 498	499 132	4 709	51 468
L	Grundstücks- und Wohnungswesen	54 125	6 224 170	22 914	462 744
M	Erbr. v. freiberufl., wiss. u. techn. Dienstl.	170 114	31 652 447	117 867	4 210 722
N	Erbr. v. sonst. Wirtsch. Dienstleistungen	67 745	8 604 496	74 620	841 102
O	Öff. Verwaltung, Verteidig.; Sozialversich.	-	-	-	-
P	Erziehung und Unterricht	13 929	1 584 622	10 444	167 145
Q	Gesundheits- und Sozialwesen	10 634	2 324 025	8 895	102 571
R	Kunst, Unterhaltung und Erholung	25 074	2 714 195	21 826	200 275
S	Erbringung von sonstigen Dienstleistungen	73 752	6 989 844	63 332	716 805

1 Umsätze der Unternehmen. - Ohne Umsatzsteuer.

2 Ohne land- und forstwirtschaftliche Betriebe, für die Vorsteuerbeträge in gleicher Höhe wie die Steuer festgesetzt sind und für die somit keine Steuer zu entrichten ist.

2.8.2 Besteuerung 2016 nach allgemeinen Durchschnittssätzen nach § 23 UStG

Nr. der Klassifikation der Wirtschaftszweige 2008	Wirtschaftsabschnitt	Fälle	Lieferungen und Leistungen ¹	Innergemeinschaftliche Erwerbe ¹	Umsatzsteuer-Vorauszahlung
		Anzahl	1 000 EUR		
A - S	Wirtschaftsabschnitte insgesamt	3 252	138 714	479	12 980
A	Land- und Forstwirtschaft, Fischerei 2	90	4 625	•	393
B	Bergbau und Gewinnung von Steinen und Erden	-	-	-	-
C	Verarbeitendes Gewerbe	58	2 117	•	245
D	Energieversorgung	•	•	-	•
E	Wasserversorgung; Abw., Abf. ents., Bes. v. Umweltv.	-	-	-	-
F	Baugewerbe	53	2 137	1	102
G	Handel; Instandhaltung und Reparatur von Kfz	43	1 970	44	152
45	Handel m. Kraftfahrz.; Instandh. u. Rep. v. Kfz	3	134	-	16
46	Großhandel (ohne Handel mit Kraftfahrzeugen)	4	213	-	19
47	Einzelhandel (oh. Handel mit Kraftfahrzeugen)	36	1 622	44	118
H	Verkehr und Lagerei	41	2 067	-	65
I	Gastgewerbe	137	4 760	•	415
J	Information und Kommunikation	42	1 821	•	250
K	Erbr. v. Finanz- u. Versicherungsdienstleist.	•	•	•	•
L	Grundstücks- und Wohnungswesen	8	321	-	43
M	Erbr. v. freiberufl., wiss. u. techn. Dienstl.	608	26 451	93	3 953
N	Erbr. v. sonst. Wirtsch. Dienstleistungen	37	1 438	-	188
O	Öff. Verwaltung, Verteidig.; Sozialversich.	-	-	-	-
P	Erziehung und Unterricht	71	2 768	•	355
Q	Gesundheits- und Sozialwesen	18	684	•	92
R	Kunst, Unterhaltung und Erholung	1 842	79 998	221	5 651
S	Erbringung von sonstigen Dienstleistungen	195	7 237	•	1 040

1 Umsätze der Unternehmen. - Ohne Umsatzsteuer.

2 Ohne land- und forstwirtschaftliche Betriebe, für die Vorsteuerbeträge in gleicher Höhe wie die Steuer festgesetzt sind und für die somit keine Steuer zu entrichten ist.

2 Allgemeiner Überblick

2.8 Besteuerungsarten

2.8.3 Besteuerung 2016 nach dem Durchschnittsatz für Körperschaften, Personenvereinigungen und Vermögensmassen nach § 23a UStG

Nr. der Klassifikation der Wirtschaftszweige 2008	Wirtschaftsabschnitt	Fälle	Lieferungen und Leistungen ¹	Inneregemeinschaftliche Erwerbe ¹	Umsatzsteuer-Vorauszahlung
		Anzahl	1 000 EUR		
A - S	Wirtschaftsabschnitte insgesamt	307	70 247	1 196	1 929
A	Land- und Forstwirtschaft, Fischerei 2	-	-	-	-
B	Bergbau und Gewinnung von Steinen und Erden	-	-	-	-
C	Verarbeitendes Gewerbe	•	•	•	•
D	Energieversorgung	-	-	-	-
E	Wasserversorgung; Abw., Abf.ents., Bes.v.Umwelvtv.	•	•	•	•
F	Baugewerbe	•	•	•	•
G	Handel; Instandhaltung und Reparatur von Kfz	•	•	•	•
45	Handel m. Kraftfahrz.; Instandh. u. Rep. v. Kfz	-	-	-	-
46	Großhandel (ohne Handel mit Kraftfahrzeugen)	•	•	•	•
47	Einzelhandel (oh.Handel mit Kraftfahrzeugen)	5	1 168	•	23
H	Verkehr und Lagerei	-	-	-	-
I	Gastgewerbe	39	1 438	-	109
J	Information und Kommunikation	•	•	•	•
K	Erbr. v. Finanz- u.Versicherungsdienstleist.	-	-	-	-
L	Grundstücks- und Wohnungswesen	•	•	•	•
M	Erbr. v. freiberufl.,wiss.u.techn.Dienstl.	9	1 230	•	148
N	Erbr. v. sonst. Wirtsch. Dienstleistungen	4	138	-	19
O	Öff.Verwaltung,Verteidig.; Sozialversich.	-	-	-	-
P	Erziehung und Unterricht	5	835	-	53
Q	Gesundheits- und Sozialwesen	21	38 672	•	211
R	Kunst, Unterhaltung und Erholung	156	6 570	•	608
S	Erbringung von sonstigen Dienstleistungen	58	15 077	•	493

1 Umsätze der Unternehmen. - Ohne Umsatzsteuer.

2 Ohne land- und forstwirtschaftliche Betriebe, für die Vorsteuerbeträge in gleicher Höhe wie die Steuer festgesetzt sind und für die somit keine Steuer zu entrichten ist.

2.8.4 Land- und forstwirtschaftliche Betriebe 2016 mit Regelbesteuerung nach § 24 Abs. 4 UStG

Nr. der Klassifikation der Wirtschaftszweige 2008	Wirtschaftsabschnitt	Fälle	Lieferungen und Leistungen ¹	Inneregemeinschaftliche Erwerbe ¹	Umsatzsteuer-Vorauszahlung
		Anzahl	1 000 EUR		
A - S	Wirtschaftsabschnitte insgesamt	41 494	12 537 489	279 926	- 135 529
A	Land- und Forstwirtschaft, Fischerei 2	37 571	11 091 720	242 815	- 185 654
B	Bergbau und Gewinnung von Steinen und Erden	•	•	•	•
C	Verarbeitendes Gewerbe	167	190 196	13 736	2 108
D	Energieversorgung	1 227	187 549	1 573	1 217
E	Wasserversorgung; Abw., Abf.ents., Bes.v.Umwelvtv.	22	22 939	27	- 216
F	Baugewerbe	108	44 249	291	1 259
G	Handel; Instandhaltung und Reparatur von Kfz	346	332 482	9 184	2 823
45	Handel m. Kraftfahrz.; Instandh. u. Rep. v. Kfz	23	5 556	•	191
46	Großhandel (ohne Handel mit Kraftfahrzeugen)	103	225 009	6 715	1 320
47	Einzelhandel (oh.Handel mit Kraftfahrzeugen)	220	101 917	2 460	1 312
H	Verkehr und Lagerei	36	17 738	44	1 229
I	Gastgewerbe	246	68 984	1 674	3 007
J	Information und Kommunikation	16	3 058	•	- 94
K	Erbr. v. Finanz- u.Versicherungsdienstleist.	•	•	•	•
L	Grundstücks- und Wohnungswesen	74	17 412	16	198
M	Erbr. v. freiberufl.,wiss.u.techn.Dienstl.	76	18 219	•	1 250
N	Erbr. v. sonst. Wirtsch. Dienstleistungen	1 490	506 650	9 907	35 940
O	Öff.Verwaltung,Verteidig.; Sozialversich.	-	-	-	-
P	Erziehung und Unterricht	22	3 335	48	144
Q	Gesundheits- und Sozialwesen	8	6 028	•	102
R	Kunst, Unterhaltung und Erholung	20	7 300	80	560
S	Erbringung von sonstigen Dienstleistungen	56	14 169	37	656

1 Umsätze der Unternehmen. - Ohne Umsatzsteuer.

2 Ohne land- und forstwirtschaftliche Betriebe, für die Vorsteuerbeträge in gleicher Höhe wie die Steuer festgesetzt sind und für die somit keine Steuer zu entrichten ist.

2 Allgemeiner Überblick
2.9 Zugänge und Abgänge 2016

Erhebungsmerkmale	Zugänge ¹		Abgänge ²	
	Steuerpflichtige	Lieferungen und Leistungen ³	Steuerpflichtige	Lieferungen und Leistungen ³
	Anzahl	Mill. EUR	Anzahl	Mill. EUR
A - S Steuerpflichtige insgesamt	123 676	80 477	99 449	80 787
nach dem wirtschaftlichen Schwerpunkt (WZ 2008)				
A Land- und Forstwirtschaft, Fischerei 4	2 738	511	1 569	355
B Bergbau und Gewinnung von Steinen und Erden	37	765	50	141
C Verarbeitendes Gewerbe	6 181	15 683	6 443	27 618
D Energieversorgung	961	22 226	773	5 502
E Wasserversorgung; Abw., Abf. ents., Bes. v. Umweltv.	194	139	203	448
F Baugewerbe	16 415	6 846	11 576	3 411
G Handel; Instandhaltung und Reparatur von Kfz	22 986	16 666	22 144	23 444
45 Handel m. Kraftfahrz.; Instandh. u. Rep. v. Kfz	3 692	3 329	3 135	3 802
46 Großhandel (ohne Handel mit Kraftfahrzeugen)	4 927	8 444	4 544	13 277
47 Einzelhandel (oh. Handel mit Kraftfahrzeugen)	14 367	4 892	14 465	6 365
H Verkehr und Lagerei	4 691	1 926	4 944	1 795
I Gastgewerbe	16 569	2 268	14 717	3 030
J Information und Kommunikation	5 016	1 764	3 120	3 603
K Erbr. v. Finanz- u. Versicherungsdienstleist. 5	951	637	559	464
L Grundstücks- und Wohnungswesen	6 768	2 287	5 817	2 865
M Erbr. v. freiberufl., wiss. u. techn. Dienstl.	15 792	3 429	10 368	3 027
N Erbr. v. sonst. Wirtsch. Dienstleistungen	9 655	3 179	6 579	3 057
O Öff. Verwaltung, Verteidig.; Sozialversich.	-	-	-	-
P Erziehung und Unterricht	1 663	145	1 108	114
Q Gesundheits- und Sozialwesen	2 125	705	1 294	771
R Kunst, Unterhaltung und Erholung	3 141	527	1 916	340
S Erbringung von sonstigen Dienstleistungen	7 793	772	6 269	802
nach Größenklassen der Lieferungen und Leistungen von ... bis unter ... EUR				
über 17 500 - 50 000	54 478	1 664	41 121	1 261
50 000 - 100 000	26 373	1 864	21 784	1 544
100 000 - 250 000	21 852	3 415	18 726	2 919
250 000 - 500 000	9 427	3 304	7 738	2 697
500 000 - 1 Mill.	5 430	3 781	4 496	3 130
1 Mill. - 10 Mill.	5 514	14 169	4 757	13 052
10 Mill. und mehr	602	52 279	827	56 183
nach der Rechtsform				
Einzelunternehmen	78 697	10 440	73 605	12 078
Personengesellschaften	17 500	14 277	13 889	30 482
Kapitalgesellschaften	24 457	50 672	10 654	35 035
übrige Rechtsformen	3 022	5 088	1 301	3 191

1 Unternehmen, deren Steuerpflicht im Berichtsjahr begann und nicht bereits im gleichen Jahr wieder endete. Siehe auch methodische Erläuterungen im Qualitätsbericht.

2 Unternehmen, deren Steuerpflicht im Berichtsjahr endete, ohne Unternehmen, deren Steuerpflicht im gleichen Jahr begründet wurde. Siehe auch methodische Erläuterungen im Qualitätsbericht.

3 Umsätze der Unternehmen. - Ohne Umsatzsteuer.

4 Ohne land- und forstwirtschaftliche Betriebe, für die Vorsteuerbeträge in gleicher Höhe wie die Steuer festgesetzt sind und für die somit keine Steuer zu entrichten ist.

5 Ohne steuerfreie Bank- und Versicherungsumsätze, die nicht zum Vorsteuerabzug berechnen.

3 Größenklassen der Lieferungen und Leistungen

3.1 Steuerpflichtige und deren Lieferungen und Leistungen 2016 nach Wirtschaftszweigen

Größenklassen der Lieferungen und Leistungen von ... bis unter ... EUR	Steuerpflichtige ¹	Lieferungen und Leistungen ²	Steuerpflichtige ¹	Lieferungen und Leistungen ²	Steuerpflichtige ¹	Lieferungen und Leistungen ²	Steuerpflichtige ¹	Lieferungen und Leistungen ²
	Anzahl	1 000 EUR	Anzahl	1 000 EUR	Anzahl	1 000 EUR	Anzahl	1 000 EUR
	A-S Wirtschaftszweige insgesamt		A Land- und Forstwirtschaft, Fischerei		B Bergbau und Gewinnung von Steinen und Erden		C Verarbeitendes Gewerbe	
über 17 500 - 50 000	864 675	27 612 948	29 823	914 491	155	5 065	29 775	964 490
50 000 - 100 000	640 449	46 043 855	18 048	1 296 208	128	9 239	28 399	2 068 045
100 000 - 250 000	726 545	116 100 477	23 203	3 798 684	224	37 136	42 147	6 942 295
250 000 - 500 000	387 347	136 925 576	14 643	5 158 626	183	65 477	32 958	11 836 566
500 000 - 1 Mill.	263 936	185 681 004	8 281	5 736 308	243	175 402	28 771	20 464 014
1 Mill. - 2 Mill.	166 094	232 603 016	3 985	5 493 426	274	390 576	21 401	30 174 975
2 Mill. - 5 Mill.	119 176	368 511 273	2 237	6 690 115	325	1 057 440	19 383	61 384 565
5 Mill. - 10 Mill.	45 598	317 575 018	543	3 683 139	178	1 277 369	9 694	68 439 195
10 Mill. - 25 Mill.	29 422	451 791 697	162	2 433 186	109	1 754 540	8 183	128 521 230
25 Mill. - 50 Mill.	10 887	380 577 066	38	1 356 907	29	980 640	3 631	127 790 923
50 Mill. - 100 Mill.	6 022	420 410 140	22	1 578 068	13	813 910	2 158	151 734 222
100 Mill. - 250 Mill.	3 742	570 803 676	.	.	8	1 147 149	1 410	215 117 804
250 Mill. und mehr	2 536	2 833 651 395	.	.	14	10 768 901	965	1 270 672 513
Zusammen	3 266 429	6 088 287 141	100 996	40 734 649	1 883	18 482 845	228 875	2 096 110 837
	10 Herstellung v.Nahrungs- und Futtermitteln		17 Herstellung von Papier, Pappe und Waren daraus		18 H.v.Druckerz.; Vervielf. bsp.Ton-,Bild-u.Dat.tr.		19 Kokerei und Mineralölverarbeitung	
über 17 500 - 50 000	2 335	74 204	170	5 358	2 105	68 910	6	183
50 000 - 100 000	2 392	177 134	185	13 626	1 832	131 951	7	499
100 000 - 250 000	5 532	940 245	265	42 720	2 456	401 063	8	1 416
250 000 - 500 000	5 811	2 101 149	192	70 023	1 697	601 966	9	3 096
500 000 - 1 Mill.	4 823	3 404 225	209	150 505	1 332	949 716	8	6 190
1 Mill. - 2 Mill.	2 934	4 064 960	204	297 255	938	1 322 896	10	15 762
2 Mill. - 5 Mill.	1 832	5 754 910	276	906 273	809	2 528 632	15	45 714
5 Mill. - 10 Mill.	810	5 738 660	190	1 337 458	344	2 420 771	11	83 115
10 Mill. - 25 Mill.	784	12 243 122	190	3 125 744	232	3 607 145	9	147 538
25 Mill. - 50 Mill.	344	12 255 969	108	3 796 039	70	2 303 274	8	276 154
50 Mill. - 100 Mill.	224	15 796 089	89	6 458 950	27	1 744 873	5	459 402
100 Mill. - 250 Mill.	204	31 501 906	53	7 996 219	17	2 567 715	6	941 935
250 Mill. und mehr	127	83 625 285	32	18 846 498	6	2 753 159	15	104 883 460
Zusammen	28 152	177 677 856	2 163	43 046 667	11 865	21 402 072	117	106 864 463
	20 Herstellung von chemischen Erzeugnissen		21 Herstellung von pharmazeutischen Erzeugnissen		22 Herstellung von Gummi- und Kunststoffwaren		23 H.v.Glas,Glasw.,Keramik, Verarb.v.Steinen u.Erden	
über 17 500 - 50 000	490	15 449	53	1 710	538	17 711	1 552	50 293
50 000 - 100 000	366	26 089	58	4 147	558	41 152	1 566	115 286
100 000 - 250 000	488	80 754	97	15 830	969	160 646	2 522	413 251
250 000 - 500 000	379	136 899	76	27 420	769	281 813	1 926	688 174
500 000 - 1 Mill.	408	296 808	76	53 192	854	622 695	1 188	824 847
1 Mill. - 2 Mill.	356	510 326	85	120 705	945	1 348 876	761	1 082 675
2 Mill. - 5 Mill.	492	1 580 675	103	332 481	1 138	3 672 135	869	2 793 802
5 Mill. - 10 Mill.	292	2 068 433	79	560 280	704	5 072 477	505	3 556 963
10 Mill. - 25 Mill.	369	6 129 654	93	1 489 285	706	11 165 481	399	6 213 697
25 Mill. - 50 Mill.	198	6 841 534	60	2 173 898	317	11 088 528	143	5 031 828
50 Mill. - 100 Mill.	127	9 015 663	47	3 403 386	180	12 898 360	76	5 166 329
100 Mill. - 250 Mill.	109	16 426 096	50	7 924 156	84	12 900 712	44	6 664 258
250 Mill. und mehr	84	104 595 821	46	66 311 690	50	39 274 992	36	18 564 903
Zusammen	4 158	147 724 201	923	82 418 179	7 812	98 545 578	11 587	51 166 305
	24 Metallherzeugung und -bearbeitung		25 Herstellung von Metallherzeugnissen		26 H.v.DV-Gerät.,elektron. u. opt. Erzeugnissen		27 Herstellung von elektrisch. Ausrüstungen	
über 17 500 - 50 000	292	9 726	5 430	180 091	1 322	42 939	807	26 019
50 000 - 100 000	317	23 113	5 773	417 456	1 213	88 668	754	54 761
100 000 - 250 000	520	85 890	7 863	1 296 701	1 763	285 988	1 083	179 162
250 000 - 500 000	416	151 871	6 300	2 269 297	1 402	503 007	809	290 394
500 000 - 1 Mill.	449	316 993	5 992	4 285 107	1 382	990 622	958	694 054
1 Mill. - 2 Mill.	382	547 102	4 747	6 697 264	1 211	1 707 930	811	1 164 468
2 Mill. - 5 Mill.	418	1 346 214	4 278	13 447 033	1 296	4 145 534	862	2 753 238
5 Mill. - 10 Mill.	227	1 621 580	1 874	13 043 145	665	4 713 705	476	3 380 827
10 Mill. - 25 Mill.	239	3 788 119	1 263	19 431 645	544	8 615 102	444	7 015 233
25 Mill. - 50 Mill.	144	5 242 228	524	18 378 833	243	8 613 850	173	6 215 723
50 Mill. - 100 Mill.	89	6 484 405	247	17 452 147	157	10 781 667	125	8 503 589
100 Mill. - 250 Mill.	54	8 101 330	119	17 655 757	99	15 623 138	84	12 499 539
250 Mill. und mehr	64	72 638 512	51	26 603 243	67	80 756 315	54	35 501 081
Zusammen	3 611	100 357 083	44 461	141 157 717	11 364	136 868 466	7 440	78 278 087

1 Steuerpflichtige mit jährlichen Lieferungen und Leistungen über 17 500 Euro.

2 Umsätze der Unternehmen. - Ohne Umsatzsteuer.

3 Größenklassen der Lieferungen und Leistungen

3.1 Steuerpflichtige und deren Lieferungen und Leistungen 2016 nach Wirtschaftszweigen

Größenklassen der Lieferungen und Leistungen von ... bis unter ... EUR	Steuerpflichtige ¹	Lieferungen und Leistungen ²	Steuerpflichtige ¹	Lieferungen und Leistungen ²	Steuerpflichtige ¹	Lieferungen und Leistungen ²	Steuerpflichtige ¹	Lieferungen und Leistungen ²
	Anzahl	1 000 EUR	Anzahl	1 000 EUR	Anzahl	1 000 EUR	Anzahl	1 000 EUR
	28 Maschinenbau		29 H.v.Kraftwagen und Kraftwagenteilen		30 Sonstiger Fahrzeugbau		31 Herstellung von Möbeln	
über 17 500 - 50 000	1 400	44 720	323	10 557	228	7 010	1 677	56 143
50 000 - 100 000	1 561	114 496	347	25 406	201	14 662	1 909	139 186
100 000 - 250 000	2 552	422 988	573	93 426	271	44 116	2 696	442 076
250 000 - 500 000	2 186	790 827	411	149 350	199	71 901	1 852	663 230
500 000 - 1 Mill.	2 567	1 851 482	375	268 958	178	129 591	1 267	899 947
1 Mill. - 2 Mill.	2 628	3 777 191	316	451 805	152	218 228	720	988 860
2 Mill. - 5 Mill.	2 801	8 977 058	358	1 126 409	137	440 211	499	1 545 139
5 Mill. - 10 Mill.	1 621	11 524 487	254	1 788 250	73	538 398	200	1 419 828
10 Mill. - 25 Mill.	1 402	21 915 728	217	3 537 918	69	1 099 560	166	2 550 631
25 Mill. - 50 Mill.	628	22 361 304	153	5 267 120	41	1 464 813	81	2 763 208
50 Mill. - 100 Mill.	362	25 269 278	111	7 787 696	19	1 357 131	53	3 784 329
100 Mill. - 250 Mill.	216	33 112 111	90	13 473 848	25	4 155 054	19	2 740 882
250 Mill. und mehr	134	91 225 723	92	411 364 172	25	56 436 579	11	5 193 087
Zusammen	20 058	221 387 393	3 620	445 344 914	1 618	65 977 255	11 150	23 177 545
	D Energieversorgung		35.1 Elektrizitätsversorgung		35.2 Gasversorgung		E Wasserversorgung; Abw.,Abf.ents.,Bes.v.Umweltv.	
über 17 500 - 50 000	40 747	1 188 368	40 201	1 170 892	113	3 811	873	28 374
50 000 - 100 000	14 920	1 047 520	14 319	1 003 170	292	22 078	922	67 742
100 000 - 250 000	13 247	2 090 200	11 930	1 875 777	918	149 061	1 796	298 331
250 000 - 500 000	5 967	2 108 595	5 233	1 840 479	513	188 261	1 653	604 577
500 000 - 1 Mill.	3 476	2 421 168	2 906	2 021 869	408	285 463	1 625	1 171 953
1 Mill. - 2 Mill.	1 652	2 265 754	1 378	1 885 252	177	243 609	1 481	2 106 057
2 Mill. - 5 Mill.	952	2 936 617	754	2 291 667	114	376 965	1 362	4 299 011
5 Mill. - 10 Mill.	388	2 704 300	293	2 030 096	55	388 389	653	4 567 172
10 Mill. - 25 Mill.	376	6 112 863	285	4 652 103	61	998 118	443	6 840 428
25 Mill. - 50 Mill.	271	9 645 932	206	7 379 444	31	1 082 951	166	5 700 126
50 Mill. - 100 Mill.	196	13 793 159	147	10 309 666	37	2 623 333	76	5 314 670
100 Mill. - 250 Mill.	161	25 332 353	141	21 970 301	16	2 730 337	40	6 243 054
250 Mill. und mehr	169	233 349 402	143	209 788 523	23	21 567 720	15	7 748 607
Zusammen	82 522	304 996 233	77 936	268 219 240	2 758	30 660 096	11 105	44 990 102
	F Baugewerbe		41 Hochbau		42 Tiefbau		43 Vorber.Baustellenarb., Bauinst.u.so.Ausb.gew.	
über 17 500 - 50 000	69 596	2 315 111	3 327	109 341	711	23 703	65 558	2 182 067
50 000 - 100 000	66 986	4 840 240	3 092	226 198	850	61 795	63 044	4 552 247
100 000 - 250 000	86 236	13 989 749	4 678	769 358	1 341	225 630	80 217	12 994 762
250 000 - 500 000	55 577	19 815 604	3 835	1 393 422	1 271	461 077	50 471	17 961 105
500 000 - 1 Mill.	41 424	29 180 677	4 036	2 906 995	1 302	941 446	36 086	25 332 236
1 Mill. - 2 Mill.	24 391	33 872 705	3 425	4 868 138	1 215	1 743 394	19 751	27 261 173
2 Mill. - 5 Mill.	14 283	43 251 599	3 049	9 569 493	1 196	3 755 698	10 038	29 926 407
5 Mill. - 10 Mill.	4 347	29 941 927	1 239	8 609 879	569	4 032 342	2 539	17 299 705
10 Mill. - 25 Mill.	2 043	30 387 049	720	10 957 366	374	5 548 488	949	13 881 196
25 Mill. - 50 Mill.	565	19 453 191	266	9 064 269	96	3 322 474	203	7 066 448
50 Mill. - 100 Mill.	210	14 479 096	99	6 979 050	40	2 785 228	71	4 714 818
100 Mill. - 250 Mill.	99	14 767 991	54	8 482 400	24	3 523 419	21	2 762 171
250 Mill. und mehr	36	23 899 339	16	12 992 367	7	4 595 809	13	6 311 164
Zusammen	365 793	280 194 277	27 836	76 928 275	8 996	31 020 504	328 961	172 245 498
	G Handel; Instandhaltung und Reparatur von Kfz		45 Handel m. Kraftfahrz.; Instandh. u. Rep. v. Kfz		46 Großhandel (ohne Handel mit Kraftfahrzeugen)		46.3 Gh.m.Nahrungs-,Genussm., Getränken u.Tabakw.	
über 17 500 - 50 000	108 365	3 513 388	17 580	576 313	25 281	816 646	1 289	42 146
50 000 - 100 000	96 181	6 988 562	16 659	1 210 480	21 444	1 552 886	1 208	88 936
100 000 - 250 000	132 991	21 647 665	24 122	3 951 034	27 495	4 454 816	1 984	329 547
250 000 - 500 000	84 827	30 118 274	16 722	5 949 024	18 456	6 598 800	1 731	621 779
500 000 - 1 Mill.	62 935	44 558 516	11 851	8 327 545	16 315	11 674 380	1 793	1 285 911
1 Mill. - 2 Mill.	46 213	65 406 772	7 480	10 498 625	13 457	19 173 331	1 659	2 398 097
2 Mill. - 5 Mill.	38 554	120 316 572	6 124	19 225 421	12 909	41 102 985	1 868	6 071 826
5 Mill. - 10 Mill.	16 117	112 404 000	2 696	18 881 899	6 573	46 368 842	995	7 052 394
10 Mill. - 25 Mill.	10 234	156 411 044	1 812	27 667 614	5 494	85 753 698	890	13 999 679
25 Mill. - 50 Mill.	3 637	127 418 331	632	22 050 933	2 319	81 432 986	447	15 698 230
50 Mill. - 100 Mill.	2 094	146 497 157	315	22 065 204	1 451	101 506 864	291	20 379 283
100 Mill. - 250 Mill.	1 334	203 077 796	174	25 300 751	946	144 091 909	193	29 253 757
250 Mill. und mehr	916	932 889 498	80	64 639 663	566	593 241 928	115	150 898 204
Zusammen	604 398	1 971 247 576	106 247	230 344 508	152 706	1 137 770 073	14 463	248 119 791

1 Steuerpflichtige mit jährlichen Lieferungen und Leistungen über 17 500 Euro.

2 Umsätze der Unternehmen. - Ohne Umsatzsteuer.

3 Größenklassen der Lieferungen und Leistungen

3.1 Steuerpflichtige und deren Lieferungen und Leistungen 2016 nach Wirtschaftszweigen

Größenklassen der Lieferungen und Leistungen von ... bis unter ... EUR	Steuerpflichtige ¹	Lieferungen und Leistungen ²	Steuerpflichtige ¹	Lieferungen und Leistungen ²	Steuerpflichtige ¹	Lieferungen und Leistungen ²	Steuerpflichtige ¹	Lieferungen und Leistungen ²
	Anzahl	1 000 EUR	Anzahl	1 000 EUR	Anzahl	1 000 EUR	Anzahl	1 000 EUR
	46.4 Großhandel m.Gebrauchs- und Verbrauchsgütern		46.5 Gh.m.Geräten d.Informations- u.Kommunikationstechnik		46.6 Gh.m.sonst. Maschinen, Ausrüstungen und Zubehör		47 Einzelhandel (oh.Handel mit Kraftfahrzeugen)	
über 17 500 - 50 000	2 641	85 603	439	14 402	1 538	50 113	65 504	2 120 429
50 000 - 100 000	2 469	181 621	355	26 119	1 493	107 701	58 078	4 225 196
100 000 - 250 000	3 951	652 852	621	101 010	2 572	428 417	81 374	13 241 815
250 000 - 500 000	3 078	1 107 258	505	181 197	2 188	795 223	49 649	17 570 449
500 000 - 1 Mill.	2 831	2 038 490	487	351 361	2 329	1 678 033	34 769	24 556 591
1 Mill. - 2 Mill.	2 509	3 559 688	447	629 912	2 137	3 045 795	25 276	35 734 816
2 Mill. - 5 Mill.	2 536	8 086 121	470	1 506 834	2 388	7 612 551	19 521	59 988 165
5 Mill. - 10 Mill.	1 388	9 816 391	265	1 854 739	1 112	7 750 829	6 848	47 153 259
10 Mill. - 25 Mill.	1 134	17 631 071	243	3 779 160	814	12 452 948	2 928	42 989 732
25 Mill. - 50 Mill.	562	19 671 716	107	3 917 716	293	10 115 053	686	23 934 411
50 Mill. - 100 Mill.	319	22 178 690	79	5 530 982	141	9 545 137	328	22 925 089
100 Mill. - 250 Mill.	219	32 739 100	54	8 243 311	84	13 244 563	214	33 685 136
250 Mill. und mehr	161	151 862 232	54	53 399 540	36	22 384 618	270	275 007 906
Zusammen	23 798	269 610 834	4 126	79 536 281	17 125	89 210 982	345 445	603 132 995
	47.1 Einzelh.m.Waren versch. Art (i.Verkaufsräumen)		H Verkehr und Lagerei		49 Landverkehr u.Transport in Rohrfernleitungen		49.4 Güterbeförd. im Straßenverkehr, Umzugstransporte	
über 17 500 - 50 000	7 674	248 924	20 507	696 906	13 219	457 160	5 718	190 863
50 000 - 100 000	6 972	507 891	19 549	1 388 895	13 867	983 617	5 801	423 963
100 000 - 250 000	10 342	1 690 307	20 974	3 365 944	14 335	2 293 297	8 216	1 318 099
250 000 - 500 000	6 414	2 258 647	13 096	4 692 549	8 612	3 083 926	5 206	1 873 937
500 000 - 1 Mill.	3 900	2 717 146	10 639	7 566 044	6 458	4 571 915	4 319	3 077 146
1 Mill. - 2 Mill.	2 252	3 165 076	8 135	11 498 586	4 255	5 958 222	3 043	4 268 522
2 Mill. - 5 Mill.	2 479	8 271 559	6 289	19 347 012	2 807	8 496 564	2 103	6 321 110
5 Mill. - 10 Mill.	1 937	13 505 588	2 251	15 519 427	805	5 566 376	600	4 151 406
10 Mill. - 25 Mill.	876	12 563 581	1 374	20 697 989	401	5 968 997	287	4 280 330
25 Mill. - 50 Mill.	139	4 868 142	460	15 825 923	110	3 761 700	56	1 926 638
50 Mill. - 100 Mill.	63	4 294 067	216	14 903 660	51	3 468 822	21	1 397 832
100 Mill. - 250 Mill.	58	9 689 681	105	15 347 841	20	2 760 184	7	932 972
250 Mill. und mehr	169	155 569 263	68	86 573 995	14	25 472 111	5	3 408 696
Zusammen	43 275	219 349 871	103 663	217 424 772	64 954	72 842 892	35 382	33 571 516
	52.29.1 Spedition		53 Post-, Kurier- und Expressdienste		I Gastgewerbe		55 Beherbergung	
über 17 500 - 50 000	1 308	43 449	4 374	144 745	46 125	1 518 784	9 023	289 741
50 000 - 100 000	1 407	103 674	2 886	201 290	48 299	3 536 256	7 635	555 288
100 000 - 250 000	2 411	391 579	2 338	370 718	65 488	10 517 613	10 559	1 723 378
250 000 - 500 000	1 819	660 396	1 128	394 928	33 574	11 712 751	7 117	2 524 192
500 000 - 1 Mill.	1 970	1 419 919	838	585 948	17 012	11 708 998	4 881	3 411 643
1 Mill. - 2 Mill.	2 003	2 853 155	506	712 222	7 165	9 777 955	2 629	3 624 504
2 Mill. - 5 Mill.	1 970	6 172 379	298	882 374	3 317	9 812 267	1 518	4 536 886
5 Mill. - 10 Mill.	913	6 290 372	72	499 388	887	6 177 056	444	3 072 348
10 Mill. - 25 Mill.	629	9 516 596	48	652 944	352	5 127 740	195	2 915 278
25 Mill. - 50 Mill.	205	7 078 573	20	682 995	81	2 720 751	52	1 783 500
50 Mill. - 100 Mill.	94	6 457 227	7	448 254	32	2 269 581	15	1 052 934
100 Mill. - 250 Mill.	55	7 937 092	5	589 411	23	3 186 323	11	1 620 963
250 Mill. und mehr	23	16 067 417	5	20 523 286	10	4 981 531	6	2 448 289
Zusammen	14 807	64 991 826	12 525	26 688 504	222 365	83 047 606	44 085	29 558 944
	56 Gastronomie		J Information und Kommunikation		58 Verlagswesen		61 Telekommunikation	
über 17 500 - 50 000	37 102	1 229 042	32 897	1 055 003	1 513	48 749	584	18 402
50 000 - 100 000	40 664	2 980 968	26 448	1 914 564	1 219	88 637	452	32 861
100 000 - 250 000	54 929	8 794 235	31 158	4 804 808	1 598	259 204	514	81 536
250 000 - 500 000	26 457	9 188 559	11 607	4 096 979	1 069	380 239	219	77 017
500 000 - 1 Mill.	12 131	8 297 355	8 336	5 902 103	855	613 145	190	134 500
1 Mill. - 2 Mill.	4 536	6 153 451	5 662	8 018 391	641	908 932	114	164 748
2 Mill. - 5 Mill.	1 799	5 275 381	4 388	13 661 901	589	1 862 542	112	374 206
5 Mill. - 10 Mill.	443	3 104 708	1 791	12 445 444	282	1 981 984	42	283 171
10 Mill. - 25 Mill.	157	2 212 462	1 132	17 300 489	204	3 233 434	45	695 587
25 Mill. - 50 Mill.	29	937 251	426	14 824 468	97	3 391 169	28	967 817
50 Mill. - 100 Mill.	17	1 216 648	207	14 307 728	62	4 441 617	19	1 311 007
100 Mill. - 250 Mill.	12	1 565 360	113	16 615 525	•	•	8	1 483 517
250 Mill. und mehr	4	2 533 242	68	94 967 637	•	•	14	54 141 601
Zusammen	178 280	53 488 662	124 233	209 915 040	8 183	34 019 564	2 341	59 765 968

1 Steuerpflichtige mit jährlichen Lieferungen und Leistungen über 17 500 Euro.

2 Umsätze der Unternehmen. - Ohne Umsatzsteuer.

3 Größenklassen der Lieferungen und Leistungen

3.1 Steuerpflichtige und deren Lieferungen und Leistungen 2016 nach Wirtschaftszweigen

Größenklassen der Lieferungen und Leistungen von ... bis unter ... EUR	Steuerpflichtige ¹	Lieferungen und Leistungen ²	Steuerpflichtige ¹	Lieferungen und Leistungen ²	Steuerpflichtige ¹	Lieferungen und Leistungen ²	Steuerpflichtige ¹	Lieferungen und Leistungen ²
	Anzahl	1 000 EUR	Anzahl	1 000 EUR	Anzahl	1 000 EUR	Anzahl	1 000 EUR
	62 Erbr.v.Dienstleist.der Informationstechnologie		K Erbr. v. Finanz- u. Versicherungsdienstleist. ³		L Grundstücks- und Wohnungswesen		68.2 Verm.,Verp.v.eig.od.geleast. Grdst.,Geb.,Wohn.	
über 17 500 - 50 000	21 630	696 487	8 029	251 910	115 975	3 580 910	98 883	3 028 159
50 000 - 100 000	18 553	1 351 539	5 159	368 911	64 955	4 617 646	50 409	3 565 096
100 000 - 250 000	23 088	3 525 044	4 902	769 889	59 860	9 433 625	42 604	6 677 387
250 000 - 500 000	7 373	2 595 078	2 031	717 786	27 237	9 562 637	18 493	6 491 848
500 000 - 1 Mill.	5 145	3 638 299	1 293	904 979	16 991	11 900 264	11 464	8 039 756
1 Mill. - 2 Mill.	3 508	4 960 996	967	1 375 498	10 494	14 678 529	7 371	10 325 876
2 Mill. - 5 Mill.	2 645	8 217 199	907	2 908 193	6 765	20 626 250	4 604	13 986 557
5 Mill. - 10 Mill.	1 081	7 506 282	487	3 431 814	1 920	13 235 742	1 195	8 193 290
10 Mill. - 25 Mill.	677	10 186 452	360	5 585 413	1 045	16 023 977	638	9 799 917
25 Mill. - 50 Mill.	228	7 817 740	132	4 559 272	337	11 792 423	208	7 432 602
50 Mill. - 100 Mill.	92	6 138 484	75	5 161 190	139	9 247 997	77	5 111 105
100 Mill. - 250 Mill.	49	7 028 358	35	5 296 674	51	8 013 264	27	4 260 227
250 Mill. und mehr	28	20 080 143	33	25 823 367	31	18 125 799	22	13 765 613
Zusammen	84 097	83 742 102	24 410	57 154 896	305 800	150 839 063	235 995	100 677 434
	M Erbr. v. freiberufl.,wiss.u.techn.Dienstl.		69 Rechts- und Steuerberatung, Wirtschaftsprüfung		70 Verwalt.u.Führ. v.Untern.u.Betr.; Untern.beratung		71 Archit.,Ing.bür.; techn.,physikal.u.chem.Unters.	
über 17 500 - 50 000	141 176	4 544 826	27 198	880 336	30 447	975 000	33 997	1 110 582
50 000 - 100 000	111 290	8 008 724	24 288	1 759 616	24 491	1 768 271	31 682	2 299 264
100 000 - 250 000	116 267	18 236 863	28 831	4 593 586	27 684	4 343 864	34 766	5 414 204
250 000 - 500 000	51 290	18 018 967	16 353	5 806 537	9 706	3 366 382	15 050	5 293 639
500 000 - 1 Mill.	31 638	22 131 158	10 888	7 629 820	5 444	3 814 217	9 624	6 731 420
1 Mill. - 2 Mill.	17 107	23 725 531	5 442	7 480 109	3 290	4 608 335	5 332	7 419 854
2 Mill. - 5 Mill.	9 674	29 156 980	2 266	6 573 300	2 365	7 282 829	3 103	9 338 180
5 Mill. - 10 Mill.	2 822	19 270 868	440	3 011 237	845	5 784 066	905	6 172 008
10 Mill. - 25 Mill.	1 412	21 204 512	170	2 469 110	519	7 951 359	418	6 209 595
25 Mill. - 50 Mill.	412	14 061 510	53	1 712 295	151	5 210 316	108	3 620 159
50 Mill. - 100 Mill.	191	13 421 637	30	2 204 934	68	4 668 026	47	3 292 634
100 Mill. - 250 Mill.	107	16 276 234	11	1 662 232	44	6 511 166	15	2 426 364
250 Mill. und mehr	59	38 684 178	5	5 447 592	26	15 703 587	12	7 840 182
Zusammen	483 445	246 741 988	115 975	51 230 705	105 080	71 987 419	135 059	67 168 087
	73 Werbung und Marktforschung		N Erbr. v. sonst. Wirtsch. Dienstleistungen		77 Vermietung von beweglichen Sachen		P Erziehung und Unterricht	
über 17 500 - 50 000	10 331	328 991	56 269	1 801 941	6 934	217 929	18 113	578 118
50 000 - 100 000	6 686	475 392	38 224	2 731 995	4 676	336 384	12 116	865 266
100 000 - 250 000	6 452	1 023 014	45 295	7 339 204	5 315	853 627	10 481	1 621 237
250 000 - 500 000	3 292	1 163 328	20 678	7 244 118	3 108	1 102 206	3 308	1 138 487
500 000 - 1 Mill.	2 298	1 618 544	13 177	9 264 426	2 281	1 613 501	1 365	932 804
1 Mill. - 2 Mill.	1 445	2 013 859	8 286	11 584 190	1 519	2 140 282	566	782 458
2 Mill. - 5 Mill.	1 027	3 153 520	6 042	18 714 814	1 239	3 855 423	332	1 025 642
5 Mill. - 10 Mill.	349	2 391 604	2 045	14 174 758	430	2 977 516	127	889 454
10 Mill. - 25 Mill.	1 198	18 013 696	249	3 778 063	81	1 299 644
25 Mill. - 50 Mill.	72	2 579 053	354	12 292 266	78	2 720 965	19	639 958
50 Mill. - 100 Mill.	159	10 809 498	47	3 160 869	18	1 188 840
100 Mill. - 250 Mill.	28	4 538 393	95	15 172 241	25	3 896 866	.	.
250 Mill. und mehr	11	7 024 884	51	31 451 754	20	14 091 732	.	.
Zusammen	32 210	31 724 316	191 873	160 594 899	25 921	40 745 362	46 534	12 486 415
	Q Gesundheits- und Sozialwesen		R Kunst, Unterhaltung und Erholung		S Erbringung von sonstigen Dienstleistungen			
über 17 500 - 50 000	17 399	545 437	45 077	1 434 989	83 774	2 674 837		
50 000 - 100 000	9 907	702 866	24 942	1 748 067	53 976	3 843 110		
100 000 - 250 000	9 271	1 477 562	18 071	2 828 594	44 934	6 901 078		
250 000 - 500 000	6 077	2 174 899	8 032	2 817 458	14 609	5 041 225		
500 000 - 1 Mill.	5 344	3 774 227	4 646	3 224 065	6 740	4 663 901		
1 Mill. - 2 Mill.	2 859	3 919 704	2 272	3 131 695	3 184	4 400 211		
2 Mill. - 5 Mill.	1 350	4 149 309	1 220	3 672 276	1 796	5 500 710		
5 Mill. - 10 Mill.	536	3 831 216	339	2 298 218	473	3 283 918		
10 Mill. - 25 Mill.	479	7 568 732	181	2 761 040	258	3 748 124		
25 Mill. - 50 Mill.	212	7 453 525	60	2 049 557	57	2 011 365		
50 Mill. - 100 Mill.	148	10 182 054	32	2 199 630	36	2 508 042		
100 Mill. - 250 Mill.	118	18 616 373	18	2 975 013	11	1 556 471		
250 Mill. und mehr	73	38 923 255	18	10 293 031	5	2 440 163		
Zusammen	53 773	103 319 158	104 908	41 433 633	209 853	48 573 154		

1 Steuerpflichtige mit jährlichen Lieferungen und Leistungen über 17 500 Euro.

2 Umsätze der Unternehmen. - Ohne Umsatzsteuer.

3 Ohne steuerfreie Bank- und Versicherungsumsätze, die nicht zum Vorsteuerabzug berechtigen.

3 Größenklassen der Lieferungen und Leistungen

3.2 Steuerpflichtige und deren Lieferungen und Leistungen 2016 nach der Rechtsform

Größenklassen der Lieferungen und Leistungen von ... bis unter ... EUR	Steuerpflichtige ¹		Steuerpflichtige ¹		Steuerpflichtige ¹	
	Anzahl	Mill. EUR	Anzahl	Mill. EUR	Anzahl	Mill. EUR
	Insgesamt		Natürliche Personen, Einzelunternehmen		Offene Handelsgesellschaften einschl. Gesellschaften des bürgerlichen Rechts u.ä.	
über 17 500 - 50 000	864 675	27 613	702 367	22 435	73 167	2 290
50 000 - 100 000	640 449	46 044	504 040	36 129	50 815	3 661
100 000 - 250 000	726 545	116 100	521 585	82 388	62 676	10 136
250 000 - 500 000	387 347	136 926	230 861	80 593	37 976	13 483
500 000 - 1 Mill.	263 936	185 681	122 207	84 515	25 766	18 071
1 Mill. - 2 Mill.	166 094	232 603	56 942	78 410	13 575	18 683
2 Mill. - 5 Mill.	119 176	368 511	28 813	86 006	7 023	21 273
5 Mill. - 10 Mill.	45 598	317 575	7 026	47 798	2 382	16 314
10 Mill. - 25 Mill.	29 422	451 792	2 540	36 609	876	12 887
25 Mill. - 50 Mill.	10 887	380 577	405	13 668	217	7 370
50 Mill. - 100 Mill.	6 022	420 410	116	7 854	108	7 351
100 Mill. - 250 Mill.	3 742	570 804	31	4 237	45	6 354
250 Mill. und mehr	2 536	2 833 651	11	4 927	51	56 585
Zusammen	3 266 429	6 088 287	2 176 944	585 570	274 677	194 458
	Kommanditgesellschaften einschl. GmbH & Co. KG		Aktiengesellschaften einschl. KGaA., Europäische AG und sonst. Kapitalgesellschaften		Gesellschaften mit beschränkter Haftung und Unternehmersgesellschaft (UG) haftungsbeschränkt	
über 17 500 - 50 000	12 430	416	521	17	55 222	1 794
50 000 - 100 000	14 877	1 094	490	36	57 562	4 224
100 000 - 250 000	25 183	4 188	887	148	103 155	17 142
250 000 - 500 000	21 559	7 806	716	261	88 516	32 028
500 000 - 1 Mill.	22 175	15 946	875	628	86 273	61 766
1 Mill. - 2 Mill.	20 320	28 951	906	1 297	68 691	97 166
2 Mill. - 5 Mill.	19 953	63 152	1 070	3 471	56 789	177 097
5 Mill. - 10 Mill.	9 648	68 245	756	5 326	23 082	160 925
10 Mill. - 25 Mill.	7 726	120 772	728	11 498	15 387	236 129
25 Mill. - 50 Mill.	3 369	117 926	357	12 917	5 620	196 071
50 Mill. - 100 Mill.	1 940	135 729	290	20 360	2 967	206 962
100 Mill. - 250 Mill.	1 194	182 856	260	41 062	1 795	273 305
250 Mill. und mehr	784	617 674	363	967 271	990	882 576
Zusammen	161 158	1 364 755	8 219	1 064 291	566 049	2 347 185
	Erwerbs- u. Wirtschaftsgenossenschaften		Betriebe gewerblicher Art von Körperschaften des öffentlichen Rechts		Sonstige Rechtsformen	
über 17 500 - 50 000	575	19	568	18	19 825	624
50 000 - 100 000	520	38	568	42	11 577	822
100 000 - 250 000	729	119	1 155	192	11 175	1 788
250 000 - 500 000	511	184	958	351	6 250	2 219
500 000 - 1 Mill.	534	389	864	618	5 242	3 748
1 Mill. - 2 Mill.	614	899	761	1 085	4 285	6 111
2 Mill. - 5 Mill.	883	2 815	684	2 144	3 961	12 553
5 Mill. - 10 Mill.	455	3 210	340	2 434	1 909	13 323
10 Mill. - 25 Mill.	405	6 375	228	3 562	1 532	23 959
25 Mill. - 50 Mill.	164	5 734	95	3 372	660	23 518
50 Mill. - 100 Mill.	103	7 050	40	2 790	458	32 315
100 Mill. - 250 Mill.	70	10 500	30	4 374	317	48 116
250 Mill. und mehr	34	30 403	35	20 669	268	253 546
Zusammen	5 597	67 735	6 326	41 651	67 459	422 642

1 Steuerpflichtige mit jährlichen Lieferungen und Leistungen über 17 500 Euro.

2 Umsätze der Unternehmen. - Ohne Umsatzsteuer.

3 Größenklassen der Lieferungen und Leistungen

3.3 Steuerpflichtige und deren Lieferungen und Leistungen 2016

für ausgewählte Rechtsformen und Wirtschaftsbereiche

Lfd. Nr.	Größenklassen der Lieferungen und Leistungen von ... bis unter ... EUR	C Verarbeitendes Gewerbe		F Baugewerbe		G Handel; Instandhaltung und Reparatur von Kfz	
		Steuerpflichtige ¹	Lieferungen und Leistungen ²	Steuerpflichtige ¹	Lieferungen und Leistungen ²	Steuerpflichtige ¹	Lieferungen und Leistungen ²
		Anzahl	1 000 EUR	Anzahl	1 000 EUR	Anzahl	1 000 EUR
Natürliche Personen, Einzelunternehmen							
1	über 17 500 - 100 000	45 351	2 340 997	119 812	6 222 249	169 869	8 674 703
2	100 000 - 500 000	47 245	11 283 803	103 559	23 564 913	159 049	36 446 351
3	500 000 - 1 Mill.	12 112	8 434 829	20 249	13 944 036	35 009	24 516 713
4	1 Mill. - 25 Mill.	9 831	26 698 062	11 108	23 411 473	43 327	129 222 269
5	25 Mill. - 100 Mill.	78	3 287 729	28	1 040 638	333	13 918 760
6	100 Mill. und mehr	5	1 437 256	3	969 936	32	6 505 948
7	Zusammen	114 622	53 482 676	254 759	69 153 245	407 619	219 284 744
Offene Handelsgesellschaften einschl. Gesellschaften des bürgerlichen Rechts							
8	über 17 500 - 100 000	2 714	145 255	5 173	289 323	9 122	471 023
9	100 000 - 500 000	4 375	1 089 443	8 829	2 132 810	12 814	3 194 686
10	500 000 - 1 Mill.	1 551	1 094 205	2 495	1 759 771	3 924	2 747 050
11	1 Mill. - 25 Mill.	1 541	4 861 840	2 371	7 829 825	5 610	22 255 972
12	25 Mill. - 100 Mill.	64	2 972 068	33	1 512 586	105	4 501 602
13	100 Mill. und mehr	27	18 644 111	9	1 551 035	21	15 545 661
14	Zusammen	10 272	28 806 922	18 910	15 075 351	31 596	48 715 994
Kommanditgesellschaften einschl. GmbH & Co. KG							
15	über 17 500 - 100 000	1 500	80 497	1 225	67 301	2 543	139 654
16	100 000 - 500 000	3 688	1 029 760	3 390	979 164	5 508	1 502 643
17	500 000 - 1 Mill.	2 854	2 084 467	2 918	2 132 750	3 507	2 545 926
18	1 Mill. - 25 Mill.	12 958	80 436 394	7 078	28 056 111	13 832	78 624 670
19	25 Mill. - 100 Mill.	2 127	102 944 858	295	13 137 795	1 844	89 570 806
20	100 Mill. und mehr	835	280 679 490	53	11 316 316	807	403 863 623
21	Zusammen	23 962	467 255 465	14 959	55 689 436	28 041	576 247 322
Aktiengesellschaften einschl. KGaA., Europäische AG und sonst. Kap.Gesell.							
22	über 17 500 - 100 000	47	2 349	16	987	76	3 852
23	100 000 - 500 000	82	20 381	31	9 149	139	35 460
24	500 000 - 1 Mill.	70	50 631	18	11 743	82	58 440
25	1 Mill. - 25 Mill.	547	4 605 531	115	720 306	384	2 855 755
26	25 Mill. - 100 Mill.	202	10 755 070	28	1 278 412	107	5 423 944
27	100 Mill. und mehr	274	611 877 038	19	12 128 079	128	128 047 223
28	Zusammen	1 222	627 311 000	227	14 148 676	916	136 424 673
Gesellschaften mit beschränkter Haftung und Unternehmersgesellschaft (UG) haftungsbeschränkt							
29	über 17 500 - 100 000	7 879	428 440	9 597	535 683	19 715	1 045 099
30	100 000 - 500 000	18 682	5 091 155	25 121	6 906 404	36 415	9 619 613
31	500 000 - 1 Mill.	11 677	8 434 004	15 388	11 075 543	18 821	13 548 834
32	1 Mill. - 25 Mill.	32 013	161 290 251	23 635	74 391 361	43 702	198 116 523
33	25 Mill. - 100 Mill.	3 085	147 969 503	368	15 878 480	2 664	125 947 954
34	100 Mill. und mehr	1 119	516 743 673	48	11 974 722	835	340 175 024
35	Zusammen	74 455	839 957 026	74 157	120 762 192	122 152	688 453 046

1 Steuerpflichtige mit jährlichen Lieferungen und Leistungen über 17 500 Euro.

2 Umsätze der Unternehmen. - Ohne Umsatzsteuer.

3 Größenklassen der Lieferungen und Leistungen

3.3 Steuerpflichtige und deren Lieferungen und Leistungen 2016

für ausgewählte Rechtsformen und Wirtschaftsbereiche

H Verkehr und Lagerei		L Grundstücks- und Wohnungswesen		S Erbringung von sonstigen Dienstleistungen		Lfd. Nr.
Steuerpflichtige ¹	Lieferungen und Leistungen ²	Steuerpflichtige ¹	Lieferungen und Leistungen ²	Steuerpflichtige ¹	Lieferungen und Leistungen ²	
Anzahl	1 000 EUR	Anzahl	1 000 EUR	Anzahl	1 000 EUR	
Natürliche Personen, Einzelunternehmen						
34 723	1 800 458	104 952	4 502 750	121 203	5 689 492	1
25 078	5 691 838	31 765	6 516 502	44 955	8 586 044	2
5 896	4 128 518	4 793	3 352 125	3 097	2 109 023	3
4 954	11 699 752	5 171	12 779 501	1 319	2 653 177	4
•	•	13	509 740	–	–	5
•	•	–	–	–	–	6
70 667	24 092 141	146 694	27 660 619	170 574	19 037 736	7
Offene Handelsgesellschaften einschl. Gesellschaften des bürgerlichen Rechts						
1 182	68 709	54 451	2 531 659	3 972	206 255	8
1 730	416 152	24 873	5 094 913	3 222	686 524	9
513	361 847	2 725	1 874 370	413	280 971	10
571	1 520 517	1 948	5 115 856	191	446 628	11
8	301 818	19	892 308	7	402 146	12
9	7 574 241	3	697 939	–	–	13
4 013	10 243 284	84 019	16 207 044	7 805	2 022 524	14
Kommanditgesellschaften einschl. GmbH & Co. KG						
452	25 360	10 185	566 748	503	26 874	15
1 108	312 414	14 972	3 645 048	872	218 456	16
931	686 308	4 739	3 336 196	344	244 195	17
3 881	17 036 502	6 264	21 429 977	555	1 953 845	18
205	9 224 297	173	7 751 070	•	•	19
58	23 427 285	20	5 109 399	•	•	20
6 635	50 712 165	36 353	41 838 438	2 285	3 083 959	21
Aktiengesellschaften einschl. KGaA., Europäische AG und sonst. Kap.Gesell.						
8	441	121	6 645	54	2 731	22
22	6 178	200	49 215	49	11 869	23
11	8 479	75	53 955	24	17 045	24
53	471 043	184	1 052 103	62	277 429	25
23	1 232 764	23	1 203 284	•	•	26
15	46 779 011	17	9 527 140	•	•	27
132	48 497 918	620	11 892 343	193	675 024	28
Gesellschaften mit beschränkter Haftung und Unternehmersgesellschaft (UG) haftungsbeschränkt						
2 618	143 687	9 911	524 616	4 958	264 983	29
5 582	1 502 805	13 660	3 284 747	6 643	1 597 133	30
3 130	2 267 706	3 924	2 753 905	2 021	1 429 489	31
8 250	34 810 431	4 792	16 427 246	2 433	7 155 224	32
390	17 629 391	160	6 896 137	28	1 191 007	33
80	20 759 601	41	10 645 513	4	655 137	34
20 050	77 113 622	32 488	40 532 164	16 087	12 292 973	35

3 Größenklassen der Lieferungen und Leistungen
3.4 Steuerpflichtige und deren Lieferungen und Leistungen 2016 nach Ländern und Größenklassen

Größenklassen der Lieferungen und Leistungen von ... bis unter ... Euro	Steuerpflichtige 1		Lieferungen u. Leistungen 2		Steuerpflichtige 1		Lieferungen u. Leistungen 2		Steuerpflichtige 1		Lieferungen u. Leistungen 2	
	Anzahl	1 000 EUR	Anzahl	1 000 EUR	Anzahl	1 000 EUR	Anzahl	1 000 EUR	Anzahl	1 000 EUR	Anzahl	1 000 EUR
	Deutschland				Baden-Württemberg				Bayern			
über 17 500 - 50 000	864 675	27 612 948	116 486	3 696 191	165 607	5 251 489	47 111	1 515 703	27 701		887 764	
50 000 - 100 000	640 449	46 043 855	85 232	6 141 861	119 670	8 597 876	31 827	2 277 237	19 519		1 396 028	
100 000 - 250 000	726 545	116 100 477	99 633	15 943 972	136 194	21 799 634	32 220	5 111 834	20 802		3 308 954	
250 000 - 500 000	387 347	136 925 576	53 774	19 019 230	72 230	25 515 003	16 333	5 776 906	10 312		3 632 847	
500 000 - 1 Mill.	263 936	185 681 004	38 009	26 819 967	48 362	33 994 569	10 472	7 381 758	6 772		4 757 220	
1 Mill. - 2 Mill.	166 094	232 603 016	24 257	33 899 409	29 991	41 943 433	6 627	9 282 772	4 088		5 708 569	
2 Mill. - 5 Mill.	119 176	368 511 273	17 640	54 726 200	21 473	66 451 868	4 322	13 261 842	2 984		9 174 342	
5 Mill. - 10 Mill.	45 598	317 575 018	6 988	48 759 421	8 190	57 097 195	1 627	11 279 306	1 076		7 387 639	
10 Mill. - 25 Mill.	29 422	451 791 697	4 803	73 850 953	5 211	80 376 294	961	14 601 796	585		8 851 026	
25 Mill. - 50 Mill.	10 887	380 577 066	1 732	60 368 890	1 911	66 738 932	323	11 069 547	188		6 683 229	
50 Mill. - 100 Mill.	6 022	420 410 140	1 057	74 004 301	1 030	72 016 329	154	10 375 192	90		6 103 331	
100 Mill. - 250 Mill.	3 742	570 803 676	658	100 355 048	665	102 097 575	90	13 971 505	44		6 369 034	
250 Mill. - 500 Mill.	1 378	478 115 411	300	102 946 137	213	72 881 403	37	12 583 574	16		5 585 357	
500 Mill. - 1 Mrd.	642	432 755 468	119	79 462 301	103	69 460 528	17	12 236 078	6		4 471 217	
1 Mrd. und mehr	516	1 922 780 516	93	365 654 976	72	318 434 433	23	74 536 179	7		10 372 341	
Insgesamt ...	3 266 429	6 088 287 141	450 781	1 065 648 858	610 922	1 042 656 561	152 144	205 261 228	94 190		84 688 899	
	Bremen				Hamburg				Hessen			
über 17 500 - 50 000	5 367	173 669	24 414	789 122	64 879	2 071 934	14 107	460 235	70 411		2 231 029	
50 000 - 100 000	4 234	304 576	18 628	1 335 762	49 578	3 566 920	10 969	787 827	50 861		3 662 808	
100 000 - 250 000	4 698	752 454	19 184	3 057 281	57 064	9 087 372	12 556	2 013 189	60 855		9 767 430	
250 000 - 500 000	2 604	922 345	10 213	3 614 126	29 570	10 455 487	7 002	2 475 458	34 718		12 330 123	
500 000 - 1 Mill.	1 975	1 403 289	7 459	5 253 090	19 624	13 811 489	4 689	3 282 796	24 728		17 421 504	
1 Mill. - 2 Mill.	1 328	1 883 087	5 073	7 130 224	12 151	17 024 003	2 962	4 137 879	15 834		22 200 193	
2 Mill. - 5 Mill.	1 043	3 289 254	3 800	11 836 046	8 772	27 091 394	2 091	6 428 558	11 084		34 237 785	
5 Mill. - 10 Mill.	501	3 555 866	1 483	10 315 970	3 275	22 830 726	684	4 750 724	4 195		29 314 707	
10 Mill. - 25 Mill.	330	5 235 097	1 014	15 733 586	2 207	33 684 169	355	5 319 181	2 775		42 673 645	
25 Mill. - 50 Mill.	165	5 806 113	398	13 956 541	777	27 332 845	96	3 257 877	995		35 143 187	
50 Mill. - 100 Mill.	100	7 252 698	264	18 667 343	463	32 137 101	55	3 839 338	556		38 719 097	
100 Mill. - 250 Mill.	51	7 590 795	179	27 895 775	298	47 200 479	29	4 506 819	348		51 307 141	
250 Mill. - 500 Mill.	27	9 018 832	84	28 497 965	106	37 417 655	.	.	121		41 950 921	
500 Mill. - 1 Mrd.	7	5 108 795	43	29 324 512	65	43 083 873	-	-	42		27 780 486	
1 Mrd. und mehr	8	15 186 949	45	221 768 305	58	144 374 050	.	.	28		195 956 914	
Insgesamt ...	22 438	67 483 821	92 281	399 175 648	248 887	471 169 496	55 600	43 763 346	277 551		564 696 970	
	Nordrhein-Westfalen				Rheinland-Pfalz				Saarland			
über 17 500 - 50 000	170 709	5 462 505	40 521	1 285 340	8 524	271 046	41 787	1 357 367	16 890		545 180	
50 000 - 100 000	129 885	9 357 354	30 549	2 197 487	6 653	479 624	31 244	2 233 438	13 254		953 132	
100 000 - 250 000	150 310	24 023 710	35 697	5 710 725	7 709	1 237 575	32 961	5 250 513	14 568		2 307 661	
250 000 - 500 000	79 830	28 232 530	19 143	6 741 047	4 214	1 481 505	16 883	5 959 601	7 862		2 769 966	
500 000 - 1 Mill.	55 073	38 742 610	12 477	8 739 590	3 017	2 131 063	10 812	7 583 084	5 331		3 735 751	
1 Mill. - 2 Mill.	34 767	48 689 592	7 604	10 653 734	2 017	2 841 507	6 772	9 494 657	3 303		4 662 026	
2 Mill. - 5 Mill.	25 317	78 253 409	5 163	15 918 001	1 557	4 751 042	4 934	15 190 106	2 417		7 472 113	
5 Mill. - 10 Mill.	9 913	69 084 503	1 936	13 889 935	516	3 507 003	1 813	12 644 098	830		5 791 124	
10 Mill. - 25 Mill.	6 704	103 049 305	1 205	18 471 868	281	4 359 182	1 025	15 781 444	501		7 563 687	
25 Mill. - 50 Mill.	2 698	94 367 092	408	14 073 717	123	4 393 854	356	12 383 861	159		5 487 303	
50 Mill. - 100 Mill.	1 461	102 325 089	236	16 526 181	58	3 931 032	156	10 595 259	84		5 836 564	
100 Mill. - 250 Mill.	937	143 131 397	126	18 817 069	45	6 958 340	76	10 671 124	44		6 587 857	
250 Mill. - 500 Mill.	334	117 545 091	59	20 893 458	11	3 907 329	16	6 012 381	.		.	
500 Mill. - 1 Mrd.	174	117 400 314	24	16 329 956	6	3 538 223	4	2 277 631	6		4 022 596	
1 Mrd. und mehr	129	443 013 855	16	59 792 096	13	28 741 583	8	13 279 571	.		.	
Insgesamt ...	668 241	1 422 678 356	155 164	229 540 203	34 744	72 529 907	148 847	130 714 134	65 261		66 176 624	
	Schleswig-Holstein				Thüringen							
über 17 500 - 50 000	30 085	961 740	20 076	652 635								
50 000 - 100 000	22 732	1 634 991	15 614	1 116 931								
100 000 - 250 000	25 669	4 113 785	16 425	2 614 389								
250 000 - 500 000	14 125	4 996 000	8 534	3 003 401								
500 000 - 1 Mill.	9 615	6 755 008	5 521	3 868 216								
1 Mill. - 2 Mill.	5 995	8 393 995	3 325	4 657 937								
2 Mill. - 5 Mill.	3 958	12 281 012	2 621	8 148 302								
5 Mill. - 10 Mill.	1 548	10 775 651	1 023	7 091 150								
10 Mill. - 25 Mill.	945	14 318 394	520	7 922 068								
25 Mill. - 50 Mill.	362	12 656 663	196	6 857 705								
50 Mill. - 100 Mill.	190	13 405 820	68	4 675 465								
100 Mill. - 250 Mill.	124	19 177 699	28	4 166 018								
250 Mill. - 500 Mill.	33	11 528 009	.	.								
500 Mill. - 1 Mrd.	22	15 701 502	4	2 557 457								
1 Mrd. und mehr	11	24 428 925	.	.								
Insgesamt ...	115 414	161 129 194	73 964	60 973 895								

1 Steuerpflichtige mit jährlichen Lieferungen und Leistungen über 17 500 Euro.
2 Umsätze der Unternehmen. - Ohne Umsatzsteuer.

4 Rechtsform

4.1 Steuerpflichtige und deren Lieferungen und Leistungen 2016 nach Wirtschaftszweigen

Rechtsform	Steuerpflichtige ¹	Lieferungen und Leistungen ²	Steuerpflichtige ¹	Lieferungen und Leistungen ²	Steuerpflichtige ¹	Lieferungen und Leistungen ²	Steuerpflichtige ¹	Lieferungen und Leistungen ²
	Anzahl	1 000 EUR	Anzahl	1 000 EUR	Anzahl	1 000 EUR	Anzahl	1 000 EUR
	A-S Wirtschaftszweige insgesamt		A Land- und Forstwirtschaft, Fischerei		B Bergbau und Gewinnung von Steinen und Erden		C Verarbeitendes Gewerbe	
Einzelunternehmen	2 176 944	585 569 775	78 822	16 990 999	.	.	114 622	53 482 676
OHG einschl. Gesellsch. des bürgerl. Rechts	274 677	194 457 514	14 076	5 563 864	79	835 296	10 272	28 806 922
Kommanditgesell. einschl. GmbH & Co. KG	161 158	1 364 755 116	2 533	4 483 323	680	7 574 605	23 962	467 255 465
AG, KGaA., Europäische AG und sonst. Kapitalgesell.	8 219	1 064 290 616	87	1 529 043	33	3 805 056	1 222	627 311 000
GmbH, Unternehmergeellschaft haftungsbeschränkt	566 049	2 347 185 056	3 544	7 379 775	767	3 587 229	74 455	839 957 026
Erwerbs- und Wirtschaftsgenossenschaften	5 597	67 735 428	1 082	2 940 719	-	-	489	11 857 667
Betriebe gewerbl. Art von								
Körp. des öffentl. Rechts	6 326	41 651 333	156	259 060	.	.	9	142 146
Sonstige Rechtsformen	67 459	422 642 303	696	1 587 865	.	.	3 844	67 297 935
Zusammen	3 266 429	6 088 287 141	100 996	40 734 649	1 883	18 482 845	228 875	2 096 110 837
	10 Herstellung v.Nahrungs- und Futtermitteln		17 Herstellung von Papier, Pappe und Waren daraus		18 H.v.Druckerz.; Vervielf.v.besp. Ton-, Bild-u.Dat.tr.		19 Kokerei und Mineralölverarbeitung	
Einzelunternehmen	19 468	12 343 408	550	631 528	5 820	1 579 946	.	.
OHG einschl. Gesellsch. des bürgerl. Rechts	1 645	2 865 275	70	158 219	663	468 536	-	-
Kommanditgesell. einschl. GmbH & Co. KG	2 056	65 140 989	477	14 062 002	1 122	7 161 988	.	.
AG, KGaA., Europäische AG und sonst. Kapitalgesell.	56	8 661 710	22	3 018 657	36	825 429	.	.
GmbH, Unternehmergeellschaft haftungsbeschränkt	4 437	74 633 693	921	22 130 886	4 146	11 247 660	.	.
Erwerbs- und Wirtschaftsgenossenschaften	226	11 014 156	.	.	-	-	-	-
Betriebe gewerbl. Art von								
Körp. des öffentl. Rechts	-	-	-	-	-	-
Sonstige Rechtsformen	78	118 512	.	.
Zusammen	28 152	177 677 856	2 163	43 046 667	11 865	21 402 072	117	106 864 463
	20 Herstellung von chemischen Erzeugnissen		21 Herstellung von pharmazeutischen Erzeugnissen		22 Herstellung von Gummi- und Kunststoffwaren		23 H.v.Glas,Glasw., Keramik,Verarb.v.Steinen u.Erden	
Einzelunternehmen	884	522 743	78	163 006	2 060	2 211 833	6 237	1 896 962
OHG einschl. Gesellsch. des bürgerl. Rechts	112	3 354 939	19	11 341	258	3 352 071	547	721 105
Kommanditgesell. einschl. GmbH & Co. KG	686	23 230 781	174	24 468 602	1 409	29 900 107	1 755	18 457 221
AG, KGaA., Europäische AG und sonst. Kapitalgesell.	82	63 612 030	38	19 652 854	59	15 884 866	47	6 948 154
GmbH, Unternehmergeellschaft haftungsbeschränkt	2 148	52 689 599	549	32 330 461	3 766	42 469 830	2 876	18 735 440
Erwerbs- und Wirtschaftsgenossenschaften	-	-	-	-	7	4 667
Betriebe gewerbl. Art von								
Körp. des öffentl. Rechts	-	-	-	-	-	-
Sonstige Rechtsformen	243	4 308 549	65	5 791 916	260	4 726 871	118	4 402 757
Zusammen	4 158	147 724 201	923	82 418 179	7 812	98 545 578	11 587	51 166 305
	24 Metallerzeugung und -bearbeitung		25 Herstellung von Metallerzeugnissen		26 H.v.DV-Gerät.,elektron. u. opt. Erzeugnissen		27 Herstellung von elektrisch. Ausrüstungen	
Einzelunternehmen	1 267	579 434	23 453	11 205 553	3 208	1 403 402	2 118	2 358 099
OHG einschl. Gesellsch. des bürgerl. Rechts	128	2 133 734	1 923	2 746 910	303	3 623 459	213	480 273
Kommanditgesell. einschl. GmbH & Co. KG	574	16 143 623	4 822	52 278 968	1 084	25 180 703	888	25 554 032
AG, KGaA., Europäische AG und sonst. Kapitalgesell.	39	39 872 154	96	5 712 406	221	46 606 913	81	10 053 371
GmbH, Unternehmergeellschaft haftungsbeschränkt	1 427	38 994 679	13 647	66 414 136	6 300	54 806 694	3 945	36 705 744
Erwerbs- und Wirtschaftsgenossenschaften	-	-	5	3 337	6	2 390	3	11 719
Betriebe gewerbl. Art von								
Körp. des öffentl. Rechts	-	-	-	-	-	-	-	-
Sonstige Rechtsformen	176	2 633 459	515	2 796 408	242	5 244 905	192	3 114 849
Zusammen	3 611	100 357 083	44 461	141 157 717	11 364	136 868 466	7 440	78 278 087

1 Steuerpflichtige mit jährlichen Lieferungen und Leistungen über 17 500 Euro.
2 Umsätze der Unternehmen. - Ohne Umsatzsteuer.

4 Rechtsform

4.1 Steuerpflichtige und deren Lieferungen und Leistungen 2016 nach Wirtschaftszweigen

Rechtsform	Steuerpflichtige ¹	Lieferungen und Leistungen ²	Steuerpflichtige ¹	Lieferungen und Leistungen ²	Steuerpflichtige ¹	Lieferungen und Leistungen ²	Steuerpflichtige ¹	Lieferungen und Leistungen ²
	Anzahl	1 000 EUR	Anzahl	1 000 EUR	Anzahl	1 000 EUR	Anzahl	1 000 EUR
	28 Maschinenbau		29 H.v.Kraftwagen und Kraftwagenteilen		30 Sonstiger Fahrzeugbau		31 Herstellung von Möbeln	
Einzelunternehmen	5 010	4 225 594	1 291	811 687	569	207 424	7 665	2 425 986
OHG einschl. Gesellsch. des bürgerl. Rechts	626	1 686 042	.	.	74	434 813	560	368 903
Kommanditgesell. einschl. GmbH & Co. KG	3 036	66 115 578	.	.	173	8 981 212	797	10 948 763
AG, KGaA., Europäische AG und sonst. Kapitalgesell.	190	36 902 064	36	311 609 445	18	3 371 401	16	943 436
GmbH, Unternehmersellschaft haftungsbeschränkt	10 703	106 522 152	1 390	94 423 778	708	49 809 970	2 024	8 260 602
Erwerbs- und Wirtschaftsgenossenschaften	-	-	.	.
Betriebe gewerbl. Art von Körp. des öffentl. Rechts	-	-	-	-	-	-	-	-
Sonstige Rechtsformen	76	3 172 435	.	.
Zusammen	20 058	221 387 393	3 620	445 344 914	1 618	65 977 255	11 150	23 177 545
	D Energieversorgung		35.1 Elektrizitätsversorgung		35.2 Gasversorgung		E Wasserversorgung; Abw., Abf.ents., Bes.v.Umweltv.	
Einzelunternehmen	44 083	5 306 596	43 251	5 057 560	409	153 621	2 493	1 540 697
OHG einschl. Gesellsch. des bürgerl. Rechts	18 168	5 453 349	17 183	5 173 018	673	232 616	393	405 180
Kommanditgesell. einschl. GmbH & Co. KG	13 922	27 412 298	12 519	19 396 057	1 111	6 276 434	887	11 387 125
AG, KGaA., Europäische AG und sonst. Kapitalgesell.	176	119 908 434	152	113 256 574	12	6 607 043	18	215 669
GmbH, Unternehmersellschaft haftungsbeschränkt	4 704	140 950 711	3 592	120 539 806	499	16 971 941	3 499	24 437 788
Erwerbs- und Wirtschaftsgenossenschaften	626	893 545	503	769 794	.	.	37	6 203
Betriebe gewerbl. Art von Körp. des öffentl. Rechts	470	2 750 159	406	1 955 810	.	.	3 051	5 757 234
Sonstige Rechtsformen	373	2 321 140	330	2 070 621	20	208 930	727	1 240 205
Zusammen	82 522	304 996 233	77 936	268 219 240	2 758	30 660 096	11 105	44 990 102
	F Baugewerbe		41 Hochbau		42 Tiefbau		43 Vorber.Baustellenarb., Bauinst.u.so.Ausb.gew.	
Einzelunternehmen	254 759	69 153 245	9 578	6 242 530	2 594	1 853 891	242 587	61 056 825
OHG einschl. Gesellsch. des bürgerl. Rechts	18 910	15 075 351	1 713	2 342 517	2 332	4 773 956	14 865	7 958 878
Kommanditgesell. einschl. GmbH & Co. KG	14 959	55 689 436	3 543	21 562 446	936	9 077 717	10 480	25 049 273
AG, KGaA., Europäische AG und sonst. Kapitalgesell.	227	14 148 676	115	9 494 557	19	3 300 244	93	1 353 875
GmbH, Unternehmersellschaft haftungsbeschränkt	74 157	120 762 192	12 436	35 798 153	3 007	11 647 810	58 714	73 316 229
Erwerbs- und Wirtschaftsgenossenschaften	90	695 837	.	.	-	-	.	.
Betriebe gewerbl. Art von Körp. des öffentl. Rechts	10	11 124	.	.	5	1 393	.	.
Sonstige Rechtsformen	2 681	4 658 418	418	1 220 707	103	365 495	2 160	3 072 216
Zusammen	365 793	280 194 277	27 836	76 928 275	8 996	31 020 504	328 961	172 245 498
	G Handel; Instandhaltung und Reparatur von Kfz		45 Handel m. Kraftfahrz.; Instandh. u. Rep. v. Kfz		46 Großhandel (ohne Handel mit Kraftfahrzeugen)		46.3 Gh.m.Nahrungs-, Genussm., Getränken u.Tabakw.	
Einzelunternehmen	407 619	219 284 744	74 628	37 823 660	72 588	42 339 309	5 106	7 593 246
OHG einschl. Gesellsch. des bürgerl. Rechts	31 596	48 715 994	5 924	6 847 834	5 123	18 065 015	685	8 476 605
Kommanditgesell. einschl. GmbH & Co. KG	28 041	576 247 322	5 010	54 425 919	11 674	308 633 759	1 558	107 746 596
AG, KGaA., Europäische AG und sonst. Kapitalgesell.	916	136 424 673	96	14 906 271	529	59 898 579	60	9 200 954
GmbH, Unternehmersellschaft haftungsbeschränkt	122 152	688 453 046	19 915	105 244 647	53 591	451 130 780	5 676	84 903 827
Erwerbs- und Wirtschaftsgenossenschaften	864	39 141 214	236	8 744 682
Betriebe gewerbl. Art von Körp. des öffentl. Rechts	20	9 244	-	-
Sonstige Rechtsformen	13 190	262 971 338	664	11 086 170	8 534	220 501 121	1 142	21 453 881
Zusammen	604 398	1 971 247 576	106 247	230 344 508	152 706	1 137 770 073	14 463	248 119 791

1 Steuerpflichtige mit jährlichen Lieferungen und Leistungen über 17 500 Euro.

2 Umsätze der Unternehmen. - Ohne Umsatzsteuer.

4 Rechtsform

4.1 Steuerpflichtige und deren Lieferungen und Leistungen 2016 nach Wirtschaftszweigen

Rechtsform	Steuerpflichtige ¹	Lieferungen und Leistungen ²	Steuerpflichtige ¹	Lieferungen und Leistungen ²	Steuerpflichtige ¹	Lieferungen und Leistungen ²	Steuerpflichtige ¹	Lieferungen und Leistungen ²
	Anzahl	1 000 EUR	Anzahl	1 000 EUR	Anzahl	1 000 EUR	Anzahl	1 000 EUR
	46.4 Großhandel m.Gebrauchs- und Verbrauchsgütern		46.5 Gh.m.Geräten d.Informations- u.Kommunik.technik		46.6 Gh.m.sonst. Maschinen, Ausrüstungen und Zubehör		47 Einzelhandel (oh.Handel mit Kraftfahrzeugen)	
Einzelunternehmen	7 109	5 599 411	760	471 297	5 179	4 643 096	260 403	139 121 775
OHG einschl. Gesellsch. des bürgerl. Rechts	752	3 209 767	.	.	495	610 253	20 549	23 803 145
Kommanditgesell. einschl. GmbH & Co. KG	2 195	56 898 623	.	.	1 674	14 447 755	11 357	213 187 644
AG, KGaA., Europäische AG und sonst. Kapitalgesell.	146	14 457 669	59	5 827 927	75	1 433 799	291	61 619 822
GmbH, Unternehmergeellschaft haftungsbeschränkt	11 494	105 030 507	2 531	41 740 445	8 567	47 863 123	48 646	132 077 619
Erwerbs- und Wirtschaftsgenossenschaften	23	508 476	192	1 930 656
Betriebe gewerbl. Art von Körp. des öffentl. Rechts	-	-	-	-	15	8 286
Sonstige Rechtsformen	2 050	72 085 322	.	.	1 112	19 704 480	3 992	31 384 048
Zusammen	23 798	269 610 834	4 126	79 536 281	17 125	89 210 982	345 445	603 132 995
	47.1 Einzel.m.Waren versch. Art (i.Verkaufsräumen)		H Verkehr und Lagerei		49 Landverkehr u.Transport in Rohrfernleitungen		49.4 Güterbeförd. im Straßenverkehr, Umzugstransporte	
Einzelunternehmen	32 241	23 023 708	70 667	24 092 141	49 882	16 604 569	27 134	11 958 802
OHG einschl. Gesellsch. des bürgerl. Rechts	3 250	10 975 749	4 013	10 243 284	2 781	1 469 846	1 262	927 379
Kommanditgesell. einschl. GmbH & Co. KG	1 622	117 648 860	6 635	50 712 165	2 278	10 362 918	1 477	7 899 202
AG, KGaA., Europäische AG und sonst. Kapitalgesell.	132	48 497 918	.	.	8	83 656
GmbH, Unternehmergeellschaft haftungsbeschränkt	20 050	77 113 622	.	.	5 402	12 472 932
Erwerbs- und Wirtschaftsgenossenschaften	102	1 606 039	105	340 228	.	.	6	54 824
Betriebe gewerbl. Art von Körp. des öffentl. Rechts	47	959 967	.	.	-	-
Sonstige Rechtsformen	2 014	5 465 447	1 361	512 793	93	174 721
Zusammen	43 275	219 349 871	103 663	217 424 772	64 954	72 842 892	35 382	33 571 516
	52.29.1 Spedition		53 Post-, Kurier- und Expressdienste		I Gastgewerbe		55 Beherbergung	
Einzelunternehmen	10 768	1 956 151	174 966	37 030 293	29 778	8 310 238
OHG einschl. Gesellsch. des bürgerl. Rechts	16 614	5 414 416	6 059	1 949 821
Kommanditgesell. einschl. GmbH & Co. KG	4 382	10 821 670	1 952	5 270 249
AG, KGaA., Europäische AG und sonst. Kapitalgesell.	53	1 007 665	29	768 235
GmbH, Unternehmergeellschaft haftungsbeschränkt	20 739	25 275 908	5 769	11 960 268
Erwerbs- und Wirtschaftsgenossenschaften	4	11 169
Betriebe gewerbl. Art von Körp. des öffentl. Rechts	232	485 429	74	250 389
Sonstige Rechtsformen
Zusammen	14 807	64 991 826	12 525	26 688 504	222 365	83 047 606	44 085	29 558 944
	56 Gastronomie		J Information und Kommunikation		58 Verlagswesen		61 Telekommunikation	
Einzelunternehmen	145 188	28 720 055	68 317	9 028 006	2 666	718 899	1 191	180 171
OHG einschl. Gesellsch. des bürgerl. Rechts	10 555	3 464 595	5 073	10 931 834	606	1 034 959	.	.
Kommanditgesell. einschl. GmbH & Co. KG	2 430	5 551 420	5 147	36 036 212	1 048	13 846 568	.	.
AG, KGaA., Europäische AG und sonst. Kapitalgesell.	24	239 430	1 489	52 574 988	82	6 374 880	33	31 902 382
GmbH, Unternehmergeellschaft haftungsbeschränkt	14 970	13 315 640	42 837	95 275 089	3 452	11 406 519	879	16 587 493
Erwerbs- und Wirtschaftsgenossenschaften	29	6 822	61	1 295 278
Betriebe gewerbl. Art von Körp. des öffentl. Rechts	158	235 040	68	1 121 156
Sonstige Rechtsformen	4 926	1 955 659	1 241	3 652 477	310	424 486	40	116 724
Zusammen	178 280	53 488 662	124 233	209 915 040	8 183	34 019 564	2 341	59 765 968

1 Steuerpflichtige mit jährlichen Lieferungen und Leistungen über 17 500 Euro.

2 Umsätze der Unternehmen. - Ohne Umsatzsteuer.

4 Rechtsform

4.1 Steuerpflichtige und deren Lieferungen und Leistungen 2016 nach Wirtschaftszweigen

Rechtsform	Steuerpflichtige ¹	Lieferungen und Leistungen ²	Steuerpflichtige ¹	Lieferungen und Leistungen ²	Steuerpflichtige ¹	Lieferungen und Leistungen ²	Steuerpflichtige ¹	Lieferungen und Leistungen ²
	Anzahl	1 000 EUR	Anzahl	1 000 EUR	Anzahl	1 000 EUR	Anzahl	1 000 EUR
	62 Erbr.v.Dienstleist.der Informationstechnologie		K Erbr. v. Finanz- u. Versicherungsdienstleist. ³		L Grundstücks- und Wohnungswesen		68.2 Verm.,Verp.v.eig. od.geleast.Grdst.,Geb.,Wohn.	
Einzelunternehmen	48 058	5 798 004	10 404	1 288 981	146 694	27 660 619	117 822	22 944 197
OHG einschl. Gesellsch. des bürgerl. Rechts	2 661	1 390 484	701	264 463	84 019	16 207 044	78 153	14 332 829
Kommanditgesell. einschl. GmbH & Co. KG	2 550	12 696 130	2 461	8 969 495	36 353	41 838 438	24 451	25 291 686
AG, KGaA., Europäische AG und sonst. Kapitalgesell.	1 175	11 076 482	745	12 515 859	620	11 892 343	249	9 238 973
GmbH, Unternehmergeellschaft haftungsbeschränkt	29 168	49 571 742	8 221	18 469 814	32 488	40 532 164	10 249	17 166 617
Erwerbs- und Wirtschaftsgenossenschaften	982	3 546 474	781	5 681 137	670	5 301 624
Betriebe gewerbl. Art von Körp. des öffentl. Rechts	481	7 560 202	215	165 812	198	137 178
Sonstige Rechtsformen	436	1 493 476	415	4 539 607	4 630	6 861 507	4 203	6 264 329
Zusammen	84 097	83 742 102	24 410	57 154 896	305 800	150 839 063	235 995	100 677 434
	M Erbr. v. freiberufl.,wiss.u.techn.Dienstl.		69 Rechts- und Steuerberatung, Wirtschaftsprüfung		70 Verwalt.u.Führ.v.Untern. u.Betr.; Untern.beratung		71 Archit.,Ing.bür.; techn.,physikal.u.chem.Unters.	
Einzelunternehmen	347 342	52 661 794	87 885	15 509 325	59 770	8 714 951	100 603	16 842 594
OHG einschl. Gesellsch. des bürgerl. Rechts	38 503	29 708 537	18 123	20 084 115	3 301	1 224 847	10 117	5 366 046
Kommanditgesell. einschl. GmbH & Co. KG	9 041	23 527 652	461	903 193	3 920	10 563 946	2 304	5 461 461
AG, KGaA., Europäische AG und sonst. Kapitalgesell.	1 732	17 147 342	144	5 111 508	1 036	5 217 845	232	5 150 791
GmbH, Unternehmergeellschaft haftungsbeschränkt	84 337	115 455 668	9 197	8 527 119	36 324	44 579 749	21 336	31 401 788
Erwerbs- und Wirtschaftsgenossenschaften	3	1 187	42	23 676	17	23 247
Betriebe gewerbl. Art von Körp. des öffentl. Rechts	6	1 496	24	73 721	45	184 460
Sonstige Rechtsformen	2 273	7 756 364	156	1 092 762	663	1 588 685	405	2 737 700
Zusammen	483 445	246 741 988	115 975	51 230 705	105 080	71 987 419	135 059	67 168 087
	73 Werbung und Marktforschung		N Erbr. v. sonst. Wirtschaftsdienstleistungen		77 Vermietung von beweglichen Sachen		P Erziehung und Unterricht	
Einzelunternehmen	19 871	3 001 494	133 953	27 033 320	15 708	6 573 201	.	.
OHG einschl. Gesellsch. des bürgerl. Rechts	1 906	625 132	10 322	5 982 435	3 293	3 012 998	2 079	417 086
Kommanditgesell. einschl. GmbH & Co. KG	1 140	4 891 821	6 762	31 090 252	1 848	9 717 939	285	582 258
AG, KGaA., Europäische AG und sonst. Kapitalgesell.	118	945 928	378	7 717 472	64	1 339 704	44	535 654
GmbH, Unternehmergeellschaft haftungsbeschränkt	8 592	21 809 176	38 293	83 289 119	4 633	16 898 465	4 350	4 056 412
Erwerbs- und Wirtschaftsgenossenschaften	5	9 423	138	395 260	26	14 383	7	3 307
Betriebe gewerbl. Art von Körp. des öffentl. Rechts	157	376 578	10	131 377	.	.
Sonstige Rechtsformen	1 870	4 710 463	339	3 057 295	668	1 867 510
Zusammen	32 210	31 724 316	191 873	160 594 899	25 921	40 745 362	46 534	12 486 415
	Q Gesundheits- und Sozialwesen		R Kunst, Unterhaltung und Erholung		S Erbringung von sonstigen Dienstleistungen			
Einzelunternehmen	37 953	8 166 027	74 420	9 384 723	170 574	19 037 736		
OHG einschl. Gesellsch. des bürgerl. Rechts	6 079	5 292 530	5 975	3 117 405	7 805	2 022 524		
Kommanditgesell. einschl. GmbH & Co. KG	738	4 334 849	2 085	3 708 593	2 285	3 083 959		
AG, KGaA., Europäische AG und sonst. Kapitalgesell.	60	6 654 149	94	1 729 652	193	675 024		
GmbH, Unternehmergeellschaft haftungsbeschränkt	5 629	34 937 604	9 740	14 958 916	16 087	12 292 973		
Erwerbs- und Wirtschaftsgenossenschaften	23	53 896	16	6 144	167	440 340		
Betriebe gewerbl. Art von Körp. des öffentl. Rechts	167	14 463 695	452	3 740 908	511	1 729 007		
Sonstige Rechtsformen	3 124	29 416 409	12 126	4 787 292	12 231	9 291 589		
Zusammen	53 773	103 319 158	104 908	41 433 633	209 853	48 573 154		

1 Steuerpflichtige mit jährlichen Lieferungen und Leistungen über 17 500 Euro.

2 Umsätze der Unternehmen. - Ohne Umsatzsteuer.

3 Ohne steuerfreie Bank- und Versicherungsumsätze, die nicht zum Vorsteuerabzug berechtigen.

4 Rechtsform

4.2 Steuerpflichtige und deren Lieferungen und Leistungen 2016 nach ausführlichem Rechtsformschlüssel

Rechtsform	Steuerpflichtige ¹	Lieferungen und Leistungen ²
	Anzahl	1 000 EUR
Natürliche Personen; Einzelunternehmen	2 176 944	585 569 775
11 Hausgewerbetreibende u.s.w.	1 459	138 321
12 Sonstige Einzelgewerbetreibende	1 508 081	466 620 980
13 Land- und Forstwirte	63 534	13 096 704
14 Angehörige der freien Berufe	348 176	51 926 991
15 Sonstige selbständig tätige Personen	54 973	8 682 150
16 Personen mit Beteiligungen an gewerblichen Personengesellschaften	16 572	5 255 778
19 Sonstige natürliche Personen	184 149	39 848 852
Personengesellschaften	435 835	1 559 212 631
20 Atypische stille Gesellschaften	602	741 137
21 Offene Handelsgesellschaften	14 847	43 972 610
22 Kommanditgesellschaften	15 744	113 947 422
23 GmbH & Co. KG	145 063	1 156 593 940
24 GmbH & Co. OHG	530	35 400 948
25 Aktiengesellschaften & Co. KG	351	94 213 754
26 Aktiengesellschaften & Co. OHG	94	5 312 552
27 Gesellschaften des bürgerlichen Rechts	209 448	85 613 490
28 Europäische wirtschaftliche Interessenvereinigung	31	70 642
29 Ähnliche Gesellschaften	49 125	23 346 135
Kapitalgesellschaften	574 268	3 411 475 672
31 Aktiengesellschaften	7 862	859 794 449
32 Kommanditgesellschaften auf Aktien
36 Europäische Aktiengesellschaft	180	129 407 893
35 Gesellschaften mit beschränkter Haftung	529 970	2 340 239 357
37 Unternehmersgesellschaft =UG (haftungsbeschränkt)	36 079	6 945 699
39 Sonstige Kapitalgesellschaft
Erwerbs- und Wirtschaftsgenossenschaften	5 597	67 735 428
41 Kreditgenossenschaften (nur an Mitglieder)	789	3 425 406
42 Genossenschaftliche Zentralkassen (nur an Mitglieder)	93	401 525
43 Landwirtschaftliche Nutzungs- und Verwertungsgenossenschaften	1 458	11 659 795
44 Realgemeinden
45 Europäische Genossenschaft (SCE)
49 Andere Erwerbs- und Wirtschaftsgenossenschaften	3 212	49 779 531
Betriebe gewerblicher Art von Körperschaften des öffentlichen Rechts	6 326	41 651 333
71 Staatsbanken
72 Sparkassen (öffentlich und unter Staatsaufsicht)	415	5 662 232
73 Sonstige Kreditanstalten des öffentlichen Rechts
74 Öffentlich-rechtliche Versorgungs-, Verkehrs- und Hafenbetriebe	2 279	5 725 282
79 Sonstige Betriebe gewerblicher Art von Körperschaften des öffentlichen Rechts	3 615	28 604 570
Sonstige Rechtsformen	67 459	422 642 303
Sonstige juristische Personen des privaten Rechts	29 062	39 116 093
51 Versicherungsvereine auf Gegenseitigkeit	101	709 515
59 Sonstige juristische Personen des privaten Rechts	28 961	38 406 578
Personenvereinigungen und Vermögensmassen		
61 Nicht rechtsfähige Vereine, Anstalten, Stiftungen und andere Zweckvermögen	7 133	11 142 477
Körperschaften des öffentlichen Rechts (außer Gruppe 7)	2 386	11 125 784
81 Gebietskörperschaften	1 895	8 262 686
82 Öffentlich-rechtliche Religionsgesellschaften	299	1 454 023
83 Sonstige juristische Personen des öffentl. Rechts	192	1 409 075
Ausländische und sonstige nichtnatürliche Rechtsformen	28 878	361 257 948
90 sonstige ausländische Rechtsformen	9 430	176 702 008
91 Ausländische Kapitalgesellschaften	18 100	178 608 913
92 Ausländische Personengesellschaften	1 348	5 947 027
99 sonstige nichtnatürliche Rechtsformen	-	-
Insgesamt	3 266 429	6 088 287 141

1 Steuerpflichtige mit jährlichen Lieferungen und Leistungen über 17 500 Euro.

2 Umsätze der Unternehmen. - Ohne Umsatzsteuer.

5 Länder

5 Steuerpflichtige und deren Lieferungen und Leistungen 2016 nach Wirtschaftszweigen

Bundesland	Steuerpflichtige ¹	Lieferungen und Leistungen ²	Steuerpflichtige ¹	Lieferungen und Leistungen ²	Steuerpflichtige ¹	Lieferungen und Leistungen ²
	Anzahl	1 000 EUR	Anzahl	1 000 EUR	Anzahl	1 000 EUR
	A-S Wirtschaftszweige insgesamt		A Land- und Forstwirtschaft, Fischerei		B Bergbau und Gewinnung von Steinen und Erden	
Baden-Württemberg	450 781	1 065 648 858	16 613	3 735 800	232	1 336 892
Bayern	610 922	1 042 656 561	21 986	6 078 313	507	1 909 997
Berlin	152 144	205 261 228	92	26 326	6	102 332
Brandenburg	94 190	84 688 899	3 298	2 533 876	•	•
Bremen	22 438	67 483 821	51	107 056	9	9 154
Hamburg	92 281	399 175 648	336	114 025	24	4 108 590
Hessen	248 887	471 169 496	5 011	1 416 062	124	2 242 203
Mecklenburg-Vorpommern	55 600	43 763 346	3 070	2 733 331	25	34 212
Niedersachsen	277 551	564 696 970	15 838	8 372 310	246	2 053 394
Nordrhein-Westfalen	668 241	1 422 678 356	12 559	4 596 554	292	3 757 124
Rheinland-Pfalz	155 164	229 540 203	8 465	2 143 854	125	1 266 035
Saarland	34 744	72 529 907	421	125 867	23	62 688
Sachsen	148 847	130 714 134	3 192	2 413 919	75	180 119
Sachsen-Anhalt	65 261	66 176 624	2 697	2 695 497	51	518 657
Schleswig-Holstein	115 414	161 129 194	5 459	1 649 189	•	•
Thüringen	73 964	60 973 895	1 908	1 992 668	40	86 528
Deutschland ...	3 266 429	6 088 287 141	100 996	40 734 649	1 883	18 482 845
	C Verarbeitendes Gewerbe		10 Herstellung v.Nahrungs- und Futtermitteln		17 Herstellung von Papier, Pappe und Waren daraus	
Baden-Württemberg	40 795	435 846 672	4 344	15 590 591	414	8 619 518
Bayern	42 261	420 391 560	6 121	28 506 342	376	6 220 383
Berlin	5 242	30 207 789	661	4 098 454	33	106 089
Brandenburg	4 996	19 964 496	701	2 394 578	41	1 087 925
Bremen	1 287	18 443 094	155	8 493 468	17	675 006
Hamburg	3 243	130 017 055	345	8 302 378	37	2 443 887
Hessen	17 484	134 523 021	2 354	11 034 458	195	2 703 518
Mecklenburg-Vorpommern	2 982	8 615 177	461	2 307 104	4	8 276
Niedersachsen	17 813	268 852 783	2 535	31 326 733	194	4 317 378
Nordrhein-Westfalen	47 667	396 713 023	4 064	42 905 115	485	9 663 194
Rheinland-Pfalz	12 812	99 345 274	1 693	6 026 374	104	4 115 835
Saarland	2 268	18 232 372	374	842 921	9	93 212
Sachsen	12 290	34 306 108	1 920	3 255 480	97	601 246
Sachsen-Anhalt	4 851	22 753 138	680	2 821 930	26	665 254
Schleswig-Holstein	6 208	37 713 586	830	7 837 089	88	956 255
Thüringen	6 676	20 185 690	914	1 934 841	43	769 692
Deutschland ...	228 875	2 096 110 837	28 152	177 677 856	2 163	43 046 667
	18 H.v.Druckerz.;Vervielf.v. besp.Ton-, Bild-u.Dat.tr.		19 Kokerei und Mineralölverarbeitung		20 Herstellung von chemischen Erzeugnissen	
Baden-Württemberg	2 014	3 282 839	22	8 866 666	708	13 696 772
Bayern	2 177	5 793 501	12	10 109 929	731	11 993 743
Berlin	529	958 215	•	•	78	486 847
Brandenburg	201	188 442	•	•	75	717 018
Bremen	90	100 735	•	•	33	296 763
Hamburg	366	681 750	23	79 820 198	94	4 820 989
Hessen	1 050	1 384 978	8	62 016	392	15 805 930
Mecklenburg-Vorpommern	107	161 056	•	•	33	58 907
Niedersachsen	944	1 960 012	7	244 414	364	8 098 272
Nordrhein-Westfalen	2 588	4 277 083	13	470 273	900	58 315 119
Rheinland-Pfalz	580	544 420	4	15 011	206	24 046 754
Saarland	97	64 326	•	•	35	171 933
Sachsen	399	539 240	•	•	140	768 336
Sachsen-Anhalt	170	192 340	6	304 869	133	6 173 808
Schleswig-Holstein	350	996 827	•	•	151	1 823 856
Thüringen	203	276 309	-	-	85	449 154
Deutschland ...	11 865	21 402 072	117	106 864 463	4 158	147 724 201

1 Steuerpflichtige mit jährlichen Lieferungen und Leistungen über 17 500 Euro.

2 Umsätze der Unternehmen. - Ohne Umsatzsteuer.

5 Länder

5 Steuerpflichtige und deren Lieferungen und Leistungen 2016 nach Wirtschaftszweigen

Bundesland	Steuerpflichtige ¹	Lieferungen und Leistungen ²	Steuerpflichtige ¹	Lieferungen und Leistungen ²	Steuerpflichtige ¹	Lieferungen und Leistungen ²
	Anzahl	1 000 EUR	Anzahl	1 000 EUR	Anzahl	1 000 EUR
	21 Herstellung von pharmazeutischen Erzeugnissen		22 Herstellung von Gummi- und Kunststoffwaren		23 H.v.Glas,Glasw.,Keramik,Verarb.v. Steinen u.Erden	
Baden-Württemberg	161	18 827 847	1 409	18 798 065	1 648	7 470 138
Bayern	186	8 481 552	1 282	17 688 487	2 259	9 506 414
Berlin	50	5 117 205	110	590 695	161	186 127
Brandenburg	15	192 941	174	1 203 958	333	903 038
Bremen	•	•	31	82 800	49	115 909
Hamburg	31	1 024 313	52	359 702	150	1 352 775
Hessen	106	24 144 483	587	6 983 785	908	3 446 997
Mecklenburg-Vorpommern	•	•	90	408 336	193	279 847
Niedersachsen	78	2 028 329	654	17 917 167	960	6 704 541
Nordrhein-Westfalen	153	3 913 554	1 980	18 409 676	2 136	12 261 879
Rheinland-Pfalz	28	13 664 502	441	6 749 385	886	4 185 416
Saarland	•	•	68	3 133 340	129	798 383
Sachsen	23	292 681	322	1 689 406	712	1 390 022
Sachsen-Anhalt	16	361 563	173	1 132 064	298	669 432
Schleswig-Holstein	36	3 644 437	191	1 769 554	254	852 259
Thüringen	16	134 188	248	1 629 159	511	1 043 129
Deutschland ...	923	82 418 179	7 812	98 545 578	11 587	51 166 305

	24 Metallerzeugung und -bearbeitung		25 Herstellung von Metallerzeugnissen		26 H.v.DV-Gerät.,elektron. u. opt. Erzeugnissen	
Baden-Württemberg	1 129	13 774 878	8 769	38 074 723	2 279	30 039 462
Bayern	583	5 068 314	6 768	18 699 337	2 145	60 017 230
Berlin	32	247 746	630	1 156 461	419	5 540 817
Brandenburg	50	2 526 437	1 219	1 438 745	216	824 848
Bremen	30	2 584 314	172	333 360	61	889 636
Hamburg	•	•	317	401 515	209	1 944 192
Hessen	208	2 321 853	2 839	9 293 109	1 217	8 965 723
Mecklenburg-Vorpommern	17	268 663	668	946 505	90	285 941
Niedersachsen	•	•	3 100	8 854 896	732	3 500 502
Nordrhein-Westfalen	875	42 390 633	10 275	42 803 702	2 179	14 056 018
Rheinland-Pfalz	68	3 038 628	2 740	5 816 734	379	1 962 326
Saarland	37	5 003 996	482	1 542 436	102	220 947
Sachsen	190	1 615 530	2 583	4 741 864	527	4 867 355
Sachsen-Anhalt	83	1 648 956	1 306	2 213 398	151	479 268
Schleswig-Holstein	59	114 201	956	1 521 898	323	1 131 027
Thüringen	59	865 510	1 637	3 319 034	335	2 143 176
Deutschland ...	3 611	100 357 083	44 461	141 157 717	11 364	136 868 466

	27 Herstellung von elektrisch. Ausrüstungen		28 Maschinenbau		29 H.v.Kraftwagen und Kraftwagenteilen	
Baden-Württemberg	1 408	17 523 112	4 059	62 635 780	603	142 630 675
Bayern	1 343	15 018 114	3 260	44 527 949	600	90 791 080
Berlin	189	1 334 583	213	910 023	•	•
Brandenburg	162	574 563	248	991 365	96	670 651
Bremen	53	776 464	119	1 191 576	26	100 518
Hamburg	91	3 844 726	207	4 905 739	37	321 728
Hessen	545	7 105 540	1 522	11 068 976	275	19 103 304
Mecklenburg-Vorpommern	72	97 700	166	771 208	30	482 717
Niedersachsen	532	5 316 285	1 717	16 307 405	•	•
Nordrhein-Westfalen	1 700	20 589 214	5 067	53 178 412	788	39 736 443
Rheinland-Pfalz	342	1 916 023	1 045	8 328 933	231	6 384 709
Saarland	58	910 421	204	1 953 198	34	1 974 042
Sachsen	353	1 494 166	873	6 241 835	259	2 576 049
Sachsen-Anhalt	140	492 098	356	2 018 097	71	218 403
Schleswig-Holstein	225	785 381	599	4 335 557	61	944 443
Thüringen	227	499 696	403	2 021 338	89	1 237 072
Deutschland ...	7 440	78 278 087	20 058	221 387 393	3 620	445 344 914

1 Steuerpflichtige mit jährlichen Lieferungen und Leistungen über 17 500 Euro.

2 Umsätze der Unternehmen. - Ohne Umsatzsteuer.

5 Länder

5 Steuerpflichtige und deren Lieferungen und Leistungen 2016 nach Wirtschaftszweigen

Bundesland	Steuerpflichtige ¹	Lieferungen und Leistungen ²	Steuerpflichtige ¹	Lieferungen und Leistungen ²	Steuerpflichtige ¹	Lieferungen und Leistungen ²
	Anzahl	1 000 EUR	Anzahl	1 000 EUR	Anzahl	1 000 EUR
	30 Sonstiger Fahrzeugbau		31 Herstellung von Möbeln		D Energieversorgung	
Baden-Württemberg	187	5 352 480	1 583	4 650 994	11 915	36 928 050
Bayern	206	45 691 369	2 553	4 793 717	27 894	37 475 539
Berlin	51	2 732 047	394	167 715	549	20 859 130
Brandenburg	179	414 455	1 257	6 695 237
Bremen	39	1 503 896	48	67 283	314	1 951 414
Hamburg	92	639 117	138	65 589	492	4 452 048
Hessen	101	1 050 561	657	950 042	3 812	22 233 809
Mecklenburg-Vorpommern	80	555 752	99	197 961	1 088	2 178 696
Niedersachsen	186	3 185 132	1 039	2 035 108	9 712	21 429 816
Nordrhein-Westfalen	2 736	7 917 228	13 361	109 821 962
Rheinland-Pfalz	48	674 176	512	601 062	3 278	6 561 568
Saarland	84	82 686	539	3 564 833
Sachsen	66	384 247	489	457 598	1 701	14 327 738
Sachsen-Anhalt	35	187 006	142	177 275	1 168	5 703 008
Schleswig-Holstein	209	1 025 054	228	183 655	4 557	6 955 595
Thüringen	15	59 484	269	415 177	885	3 857 789
Deutschland ...	1 618	65 977 255	11 150	23 177 545	82 522	304 996 233
	35.1 Elektrizitätsversorgung		35.2 Gasversorgung		E Wasserversorgung;Abw., Abf.ents.,Bes.v.Umweltv.	
Baden-Württemberg	11 303	35 051 479	302	1 158 941	1 785	3 327 345
Bayern	26 390	32 299 963	852	4 660 464	2 559	5 609 967
Berlin	510	19 387 811	9	1 422 625	186	2 399 376
Brandenburg	1 090	4 553 031	111	1 534 699	420	1 200 985
Bremen	298	1 880 091	.	.	41	944 987
Hamburg	460	4 022 373	.	.	150	2 006 593
Hessen	3 575	13 258 754	167	8 827 846	943	3 170 971
Mecklenburg-Vorpommern	915	1 679 233	122	134 979	211	566 933
Niedersachsen	9 472	20 389 533	64	937 626	930	3 827 090
Nordrhein-Westfalen	12 804	102 891 861	444	6 856 852	1 656	14 960 623
Rheinland-Pfalz	3 112	6 129 157	92	348 955	548	1 938 756
Saarland	503	2 741 370	.	.	161	457 893
Sachsen	1 602	9 248 965	42	3 740 416	504	1 815 510
Sachsen-Anhalt	1 025	4 708 874	97	374 224	351	1 072 759
Schleswig-Holstein	4 047	6 413 090	398	260 216	356	974 965
Thüringen	830	3 563 651	25	155 677	304	715 349
Deutschland ...	77 936	268 219 240	2 758	30 660 096	11 105	44 990 102
	F Baugewerbe		41 Hochbau		42 Tiefbau	
Baden-Württemberg	45 805	45 500 299	3 920	15 905 616	821	2 612 861
Bayern	62 530	55 919 058	5 233	17 218 192	1 188	6 551 602
Berlin	13 653	9 093 269	810	1 552 068	284	764 888
Brandenburg	22 591	10 085 009	975	2 062 974	540	1 128 780
Bremen	1 800	2 640 966	115	233 067	73	402 163
Hamburg	5 532	5 333 182	345	1 241 695	121	212 552
Hessen	24 682	18 744 278	1 955	4 197 051	637	2 048 245
Mecklenburg-Vorpommern	9 872	4 893 870	680	1 072 903	323	562 290
Niedersachsen	30 039	27 660 249	3 370	8 000 273	1 092	4 990 165
Nordrhein-Westfalen	64 995	49 551 250	4 843	12 526 823	1 552	5 724 563
Rheinland-Pfalz	17 744	15 068 674	1 601	5 864 398	578	1 718 374
Saarland	3 668	2 731 164	338	974 822	114	240 015
Sachsen	25 221	12 056 113	1 334	2 255 692	658	1 461 347
Sachsen-Anhalt	11 650	5 946 610	724	1 056 311	325	745 888
Schleswig-Holstein	12 522	9 128 976	1 035	1 882 336	339	1 207 544
Thüringen	13 489	5 841 309	558	884 054	351	649 226
Deutschland ...	365 793	280 194 277	27 836	76 928 275	8 996	31 020 504

1 Steuerpflichtige mit jährlichen Lieferungen und Leistungen über 17 500 Euro.

2 Umsätze der Unternehmen. - Ohne Umsatzsteuer.

5 Länder

5 Steuerpflichtige und deren Lieferungen und Leistungen 2016 nach Wirtschaftszweigen

Bundesland	Steuerpflichtige ¹	Lieferungen und Leistungen ²	Steuerpflichtige ¹	Lieferungen und Leistungen ²	Steuerpflichtige ¹	Lieferungen und Leistungen ²
	Anzahl	1 000 EUR	Anzahl	1 000 EUR	Anzahl	1 000 EUR
	43 Vorber.Baustellenarb., Bauinst.u.so.Ausb.gew.		G Handel; Instandhaltung und Reparatur von Kfz		45 Handel m. Kraftfahrz.; Instandh. u. Rep. v. Kfz	
Baden-Württemberg	41 064	26 981 822	82 683	380 176 605	14 983	33 176 757
Bayern	56 109	32 149 264	108 438	276 615 292	20 063	41 918 044
Berlin	12 559	6 776 313	22 992	49 844 843	3 074	3 973 600
Brandenburg	21 076	6 893 255	16 509	20 142 065	3 739	4 307 693
Bremen	1 612	2 005 737	4 558	27 305 915	573	1 149 910
Hamburg	5 066	3 878 935	14 817	175 369 563	1 835	5 375 064
Hessen	22 090	12 498 982	45 083	148 715 756	7 920	31 357 451
Mecklenburg-Vorpommern	8 869	3 258 677	9 648	9 952 952	2 065	2 012 967
Niedersachsen	25 577	14 669 811	56 179	149 931 516	9 409	18 936 834
Nordrhein-Westfalen	58 600	31 299 865	133 326	515 670 323	20 436	55 325 597
Rheinland-Pfalz	15 565	7 485 902	29 385	62 382 139	5 888	10 883 188
Saarland	3 216	1 516 327	6 988	33 528 392	1 330	2 573 004
Sachsen	23 229	8 339 074	27 065	28 613 058	5 554	7 069 427
Sachsen-Anhalt	10 601	4 144 411	12 145	14 269 023	2 811	3 311 478
Schleswig-Holstein	11 148	6 039 097	20 667	64 691 510	3 396	5 203 369
Thüringen	12 580	4 308 028	13 915	14 038 622	3 171	3 770 126
Deutschland ...	328 961	172 245 498	604 398	1 971 247 576	106 247	230 344 508
	46 Großhandel (ohne Handel mit Kraftfahrzeugen)		46.3 Gh.m.Nahrungs-, Genussm.,Getränken u.Tabakw.		46.4 Großhandel m.Gebrauchs- und Verbrauchsgütern	
Baden-Württemberg	21 937	227 330 632	1 759	49 358 013	3 822	60 958 990
Bayern	26 384	137 798 587	2 424	23 986 188	4 179	34 611 664
Berlin	4 724	31 864 261	706	4 184 265	917	4 114 175
Brandenburg	2 926	7 831 681	203	1 798 932	247	2 646 938
Bremen	1 314	24 050 519	164	5 995 784	202	4 176 545
Hamburg	4 700	138 628 650	642	42 511 610	868	23 980 330
Hessen	12 479	95 334 992	1 026	12 091 983	2 312	34 687 436
Mecklenburg-Vorpommern	1 572	2 628 058	103	651 505	106	219 200
Niedersachsen	16 415	84 105 056	1 427	16 398 692	2 143	14 688 292
Nordrhein-Westfalen	36 184	278 320 679	3 709	65 252 840	5 939	62 094 812
Rheinland-Pfalz	7 446	35 882 103	940	5 596 879	1 109	14 835 663
Saarland	1 426	10 735 685	166	3 329 447	193	2 133 401
Sachsen	5 282	9 826 805	344	1 767 004	600	1 116 087
Sachsen-Anhalt	2 163	5 466 694	134	446 165	207	725 808
Schleswig-Holstein	5 225	43 530 229	524	13 482 432	717	8 070 347
Thüringen	2 529	4 435 443	192	1 268 052	237	551 147
Deutschland ...	152 706	1 137 770 073	14 463	248 119 791	23 798	269 610 834
	46.5 Gh.m.Geräten d.Informations- u.Kommunik.technik		46.6 Gh.m.sonst. Maschinen, Ausrüstungen und Zubehör		47 Einzelhandel (oh.Handel mit Kraftfahrzeugen)	
Baden-Württemberg	710	22 883 251	2 774	24 724 837	45 763	119 669 216
Bayern	884	13 828 246	3 263	11 253 888	61 991	96 898 661
Berlin	162	1 574 126	390	1 040 233	15 194	14 006 982
Brandenburg	55	138 858	280	713 359	9 844	8 002 691
Bremen	161	952 071	2 671	2 105 486
Hamburg	114	877 888	401	3 151 987	8 282	31 365 849
Hessen	404	6 618 205	1 414	8 237 123	24 684	22 023 313
Mecklenburg-Vorpommern	18	29 557	233	524 809	6 011	5 311 927
Niedersachsen	368	4 094 610	1 703	7 871 097	30 355	46 889 626
Nordrhein-Westfalen	899	23 174 360	3 721	23 046 598	76 706	182 024 047
Rheinland-Pfalz	151	2 951 507	938	2 237 584	16 051	15 616 848
Saarland	166	527 684	4 232	20 219 704
Sachsen	142	1 603 392	590	1 488 808	16 229	11 716 826
Sachsen-Anhalt	29	29 197	267	540 030	7 171	5 490 852
Schleswig-Holstein	85	1 135 511	556	2 372 880	12 046	15 957 912
Thüringen	40	89 104	268	527 994	8 215	5 833 053
Deutschland ...	4 126	79 536 281	17 125	89 210 982	345 445	603 132 995

1 Steuerpflichtige mit jährlichen Lieferungen und Leistungen über 17 500 Euro.

2 Umsätze der Unternehmen. - Ohne Umsatzsteuer.

5 Länder

5 Steuerpflichtige und deren Lieferungen und Leistungen 2016 nach Wirtschaftszweigen

Bundesland	Steuerpflichtige ¹	Lieferungen und Leistungen ²	Steuerpflichtige ¹	Lieferungen und Leistungen ²	Steuerpflichtige ¹	Lieferungen und Leistungen ²
	Anzahl	1 000 EUR	Anzahl	1 000 EUR	Anzahl	1 000 EUR
	47.1 Einzelh.m.Waren versch. Art (i.Verkaufsräumen)		H Verkehr und Lagerei		49 Landverkehr u.Transport in Rohrfernleitungen	
Baden-Württemberg	5 771	60 116 244	12 461	17 331 922	7 981	6 053 817
Bayern	7 513	25 582 381	17 887	25 611 230	12 240	9 531 329
Berlin	2 118	2 075 037	4 303	23 886 265	3 042	20 744 312
Brandenburg	1 164	1 110 104	3 646	5 928 495	2 275	1 545 450
Bremen	408	359 433	1 235	5 854 414	517	837 430
Hamburg	1 314	1 918 119	5 310	18 167 623	2 503	2 502 015
Hessen	3 011	5 226 377	8 805	16 324 818	5 021	3 524 362
Mecklenburg-Vorpommern	747	1 994 230	2 179	1 894 893	1 362	890 677
Niedersachsen	3 659	9 125 632	9 187	18 915 878	5 005	4 801 068
Nordrhein-Westfalen	9 889	95 007 213	19 863	61 350 189	13 128	13 862 391
Rheinland-Pfalz	1 411	2 081 666	4 490	4 882 188	2 864	1 864 524
Saarland	557	4 857 413	848	824 206	591	460 980
Sachsen	2 003	1 897 860	4 829	4 441 275	3 238	2 036 344
Sachsen-Anhalt	877	1 296 388	2 271	2 297 389	1 468	1 230 251
Schleswig-Holstein	1 741	5 370 342	3 776	7 696 166	1 985	1 775 911
Thüringen	1 092	1 331 434	2 573	2 017 819	1 734	1 182 032
Deutschland ...	43 275	219 349 871	103 663	217 424 772	64 954	72 842 892
	49.4 Güterbeförd. im Straßenverkehr, Umzugstransporte		52.29.1 Spedition		53 Post-, Kurier- und Expressdienste	
Baden-Württemberg	5 001	3 994 036	1 876	7 108 166	1 650	741 068
Bayern	6 947	6 971 997	2 629	11 289 408	1 839	1 065 145
Berlin	972	501 657	272	656 338	680	514 472
Brandenburg	1 243	1 081 161	490	883 285	440	167 824
Bremen	230	621 731	271	3 336 430	99	52 540
Hamburg	679	641 340	693	7 479 448	789	193 957
Hessen	2 505	2 012 005	1 228	5 539 726	1 683	1 413 715
Mecklenburg-Vorpommern	825	629 675	293	437 715	204	96 986
Niedersachsen	2 926	2 941 945	1 510	8 865 119	1 016	711 500
Nordrhein-Westfalen	7 216	8 633 137	2 579	13 144 563	2 036	20 743 022
Rheinland-Pfalz	1 734	1 297 159	679	2 142 333	531	242 322
Saarland	368	308 628	89	238 340	.	.
Sachsen	1 712	1 296 237	800	1 248 109	.	.
Sachsen-Anhalt	853	734 030	390	792 803	182	72 392
Schleswig-Holstein	1 024	1 209 826	581	1 257 636	588	240 949
Thüringen	1 147	696 952	427	572 408	232	71 103
Deutschland ...	35 382	33 571 516	14 807	64 991 826	12 525	26 688 504
	I Gastgewerbe		55 Beherbergung		56 Gastronomie	
Baden-Württemberg	30 801	11 591 763	6 475	3 886 718	24 326	7 705 044
Bayern	39 817	17 468 971	10 731	7 214 581	29 086	10 254 390
Berlin	10 528	5 868 920	1 086	3 000 877	9 442	2 868 043
Brandenburg	5 467	1 445 948	1 268	488 826	4 199	957 122
Bremen	1 695	584 293	156	136 955	1 539	447 338
Hamburg	4 839	2 566 191	537	716 376	4 302	1 849 816
Hessen	17 090	8 357 545	3 081	2 942 631	14 009	5 414 914
Mecklenburg-Vorpommern	5 453	2 135 839	2 172	1 284 666	3 281	851 174
Niedersachsen	20 321	6 510 443	4 797	2 134 857	15 524	4 375 587
Nordrhein-Westfalen	43 223	14 970 199	4 968	4 195 532	38 255	10 774 666
Rheinland-Pfalz	13 143	3 465 795	2 296	1 152 779	10 847	2 313 016
Saarland	3 057	675 074	219	109 051	2 838	566 024
Sachsen	8 855	2 479 610	1 971	688 689	6 884	1 790 921
Sachsen-Anhalt	4 644	1 115 971	818	315 902	3 826	800 070
Schleswig-Holstein	8 383	2 718 380	2 367	958 603	6 016	1 759 777
Thüringen	5 049	1 092 663	1 143	331 903	3 906	760 759
Deutschland ...	222 365	83 047 606	44 085	29 558 944	178 280	53 488 662

1 Steuerpflichtige mit jährlichen Lieferungen und Leistungen über 17 500 Euro.

2 Umsätze der Unternehmen. - Ohne Umsatzsteuer.

5 Länder

5 Steuerpflichtige und deren Lieferungen und Leistungen 2016 nach Wirtschaftszweigen

Bundesland	Steuerpflichtige ¹	Lieferungen und Leistungen ²	Steuerpflichtige ¹	Lieferungen und Leistungen ²	Steuerpflichtige ¹	Lieferungen und Leistungen ²
	Anzahl	1 000 EURO	Anzahl	1 000 EURO	Anzahl	1 000 EURO
	J Information und Kommunikation		58 Verlagswesen		61 Telekommunikation	
Baden-Württemberg	15 773	26 825 782	1 177	5 772 443	280	210 681
Bayern	23 733	44 871 170	1 667	5 166 364	349	8 910 660
Berlin	9 917	10 945 248	527	2 561 441	180	715 766
Brandenburg	2 359	1 234 697	114	414 848	58	129 774
Bremen	884	906 654	51	129 607	•	•
Hamburg	5 728	10 475 733	345	3 693 030	102	312 157
Hessen	11 892	15 858 596	717	1 927 669	328	1 722 853
Mecklenburg-Vorpommern	1 076	844 802	88	224 271	•	•
Niedersachsen	8 002	6 331 937	703	1 976 039	195	242 289
Nordrhein-Westfalen	29 112	73 122 612	1 793	9 706 220	426	41 355 273
Rheinland-Pfalz	4 635	6 171 377	301	811 665	•	•
Saarland	1 020	1 335 741	60	304 627	33	56 133
Sachsen	3 761	3 393 052	229	692 792	87	108 205
Sachsen-Anhalt	1 206	829 208	89	187 099	34	45 367
Schleswig-Holstein	3 682	5 761 823	239	349 086	•	•
Thüringen	1 453	1 006 607	83	102 365	•	•
Deutschland ...	124 233	209 915 040	8 183	34 019 564	2 341	59 765 968
	62 Erbr.v.Dienstleist.der Informationstechnologie		K Erbr. v. Finanz- u. Versicherungsdienstleist. ³		L Grundstücks- und Wohnungswesen	
Baden-Württemberg	11 353	19 210 383	3 704	7 851 792	46 994	13 771 201
Bayern	17 556	19 655 224	4 782	9 217 677	58 131	25 774 840
Berlin	6 372	4 977 766	1 126	769 336	12 116	12 981 448
Brandenburg	1 633	485 427	463	131 128	5 390	4 549 368
Bremen	615	576 816	247	478 783	2 116	1 670 737
Hamburg	3 750	3 849 969	1 437	4 930 944	8 235	10 201 722
Hessen	8 858	10 329 031	2 087	18 744 903	24 140	12 867 807
Mecklenburg-Vorpommern	779	293 363	276	476 454	3 995	3 058 180
Niedersachsen	5 217	3 211 444	1 959	1 738 625	26 099	6 922 360
Nordrhein-Westfalen	16 744	13 444 913	4 485	7 962 794	70 505	36 081 967
Rheinland-Pfalz	3 466	1 972 673	1 048	2 105 881	15 420	3 652 359
Saarland	732	814 382	285	337 146	4 817	4 580 537
Sachsen	2 788	2 152 770	808	581 367	9 132	5 876 616
Sachsen-Anhalt	778	476 207	345	237 515	3 598	1 652 846
Schleswig-Holstein	2 390	1 821 255	973	1 190 556	11 131	5 739 176
Thüringen	1 066	470 478	385	399 995	3 981	1 457 898
Deutschland ...	84 097	83 742 102	24 410	57 154 896	305 800	150 839 063
	68.2 Verm.,Verp.v.eig.od.geleast. Grdst.,Geb.,Wohn.		M Erbr. v. freiberufl.,wiss.u.techn.Dienstl.		69 Rechts- und Steuerberatung, Wirtschaftsprüfung	
Baden-Württemberg	37 775	8 268 896	64 940	37 372 456	15 596	7 869 171
Bayern	46 162	16 389 326	88 641	46 382 889	20 805	8 768 532
Berlin	6 239	7 850 413	34 798	13 838 756	7 720	3 754 913
Brandenburg	3 669	3 353 158	11 014	3 012 815	2 353	533 704
Bremen	1 501	779 995	3 721	2 674 709	1 084	526 019
Hamburg	5 480	6 124 890	21 019	14 665 391	4 469	2 607 278
Hessen	17 947	7 175 335	42 780	32 312 081	10 510	6 279 373
Mecklenburg-Vorpommern	2 785	2 319 729	6 221	2 830 895	1 413	376 557
Niedersachsen	20 659	4 723 395	35 915	14 424 325	8 720	3 242 785
Nordrhein-Westfalen	56 656	25 949 914	103 020	51 694 216	25 673	11 744 683
Rheinland-Pfalz	12 471	2 463 779	19 463	7 211 907	4 934	1 665 345
Saarland	4 244	4 278 927	4 394	2 394 223	1 337	436 879
Sachsen	6 335	4 611 027	18 619	7 931 652	4 289	1 260 989
Sachsen-Anhalt	2 562	1 314 653	7 204	2 208 650	1 816	467 526
Schleswig-Holstein	8 530	4 129 872	13 599	5 511 917	3 197	1 214 847
Thüringen	2 980	944 126	8 097	2 275 105	2 059	482 104
Deutschland ...	235 995	100 677 434	483 445	246 741 988	115 975	51 230 705

1 Steuerpflichtige mit jährlichen Lieferungen und Leistungen über 17 500 Euro.

2 Umsätze der Unternehmen. - Ohne Umsatzsteuer.

3 Ohne steuerfreie Bank- und Versicherungsumsätze, die nicht zum Vorsteuerabzug berechtigen.

5 Länder

5 Steuerpflichtige und deren Lieferungen und Leistungen 2016 nach Wirtschaftszweigen

Bundesland	Steuerpflichtige ¹	Lieferungen und Leistungen ²	Steuerpflichtige ¹	Lieferungen und Leistungen ²	Steuerpflichtige ¹	Lieferungen und Leistungen ²
	Anzahl	1 000 EUR	Anzahl	1 000 EUR	Anzahl	1 000 EUR
	70 Verwalt.u.Führ.v.Untern.u.Betr.; Untern.beratung		71 Archit.,Ing.bür.;techn.,physikal. u.chem.Unters.		73 Werbung und Marktforschung	
Baden-Württemberg	14 928	10 507 464	19 555	12 728 781	3 974	2 930 409
Bayern	19 525	14 491 344	24 632	12 756 747	5 423	4 933 104
Berlin	6 913	2 621 077	8 513	3 243 469	2 105	1 931 526
Brandenburg	1 716	547 833	4 066	1 294 306	654	206 449
Bremen	802	1 365 179	882	484 225	232	105 175
Hamburg	5 594	5 208 864	3 590	2 196 131	1 433	3 036 579
Hessen	11 009	14 195 257	10 891	5 410 144	2 958	4 481 160
Mecklenburg-Vorpommern	920	1 384 020	2 370	776 424	454	75 302
Niedersachsen	7 935	2 239 997	10 550	6 356 139	2 446	1 000 205
Nordrhein-Westfalen	23 942	11 246 573	26 048	12 902 889	7 580	11 357 504
Rheinland-Pfalz	3 734	1 676 726	6 152	2 444 061	1 491	704 391
Saarland	785	854 028	1 226	729 889	273	106 608
Sachsen	2 506	2 958 889	6 983	2 506 789	1 372	365 878
Sachsen-Anhalt	797	431 430	2 822	923 152	505	109 836
Schleswig-Holstein	3 037	1 898 037	3 595	1 413 854	789	256 494
Thüringen	937	360 701	3 184	1 001 086	521	123 697
Deutschland ...	105 080	71 987 419	135 059	67 168 087	32 210	31 724 316
	N Erbr. v. sonst. Wirtsch. Dienstleistungen		77 Vermietung von beweglichen Sachen		P Erziehung und Unterricht	
Baden-Württemberg	23 825	20 296 296	3 221	5 810 477	6 153	1 489 039
Bayern	31 730	26 640 969	5 158	9 377 269	7 953	1 958 923
Berlin	11 097	8 850 886	806	811 596	2 844	855 432
Brandenburg	6 990	3 168 358	848	558 060	.	.
Bremen	1 389	2 112 384	194	257 980	337	92 837
Hamburg	5 632	8 772 962	523	3 737 582	1 567	1 063 905
Hessen	16 019	17 579 299	1 825	3 237 165	4 112	1 262 585
Mecklenburg-Vorpommern	4 093	1 456 132	580	330 563	675	165 696
Niedersachsen	15 008	13 261 707	2 412	3 360 535	4 044	889 154
Nordrhein-Westfalen	41 971	41 077 715	5 636	10 027 625	10 359	2 856 851
Rheinland-Pfalz	8 712	4 326 065	1 230	719 713	1 952	312 531
Saarland	1 824	1 025 847	294	199 299	431	108 703
Sachsen	8 065	4 196 686	1 034	643 914	1 774	595 909
Sachsen-Anhalt	3 866	1 912 259	481	348 555	705	204 688
Schleswig-Holstein	7 605	3 907 269	1 061	872 393	.	.
Thüringen	4 047	2 010 065	618	452 635	819	146 033
Deutschland ...	191 873	160 594 899	25 921	40 745 362	46 534	12 486 415
	Q Gesundheits- und Sozialwesen		R Kunst, Unterhaltung und Erholung		S Erbringung von sonstigen Dienstleistungen	
Baden-Württemberg	7 280	12 036 144	11 829	5 294 971	27 193	4 935 829
Bayern	9 374	19 869 982	18 931	7 207 741	43 768	13 652 443
Berlin	2 991	9 465 177	11 930	2 894 158	7 774	2 372 535
Brandenburg	1 082	1 902 204	2 493	1 010 434	5 015	765 246
Bremen	467	740 937	753	301 590	1 534	663 896
Hamburg	1 929	3 017 711	5 282	1 804 091	6 709	2 108 317
Hessen	4 483	9 501 618	6 871	4 168 716	13 469	3 145 427
Mecklenburg-Vorpommern	746	1 019 338	1 317	454 562	2 673	451 384
Niedersachsen	4 630	8 381 212	6 982	2 831 022	14 647	2 363 149
Nordrhein-Westfalen	11 987	21 334 390	23 428	9 520 430	36 432	7 636 137
Rheinland-Pfalz	2 103	4 857 042	3 875	2 205 621	7 966	1 643 137
Saarland	616	1 663 935	715	362 044	2 669	519 241
Sachsen	2 206	3 383 005	4 101	1 287 748	16 649	2 834 647
Sachsen-Anhalt	974	1 024 968	1 614	697 481	5 921	1 036 954
Schleswig-Holstein	2 001	3 480 677	3 151	1 010 558	9 631	2 618 337
Thüringen	904	1 640 818	1 636	382 465	7 803	1 826 474
Deutschland ...	53 773	103 319 158	104 908	41 433 633	209 853	48 573 154

1 Steuerpflichtige mit jährlichen Lieferungen und Leistungen über 17 500 Euro.

2 Umsätze der Unternehmen. - Ohne Umsatzsteuer.

Umsatzsteuerstatistik (Voranmeldungen)



2016

Erscheinungsfolge: jährlich
Erschienen am 21. Februar 2018

Ihr Kontakt zu uns:
www.destatis.de/kontakt
Telefon:+49 (0) 611 / 75-2405

Kurzfassung

1 Allgemeine Angaben zur Statistik Seite 4

- *Grundgesamtheit* : Umsatzsteuerpflichtige Unternehmen, die zur Umsatzsteuer-Voranmeldung verpflichtet sind.
- *Berichtszeitraum* : 1. Januar bis 31. Dezember des Berichtsjahres.
- *Rechtsgrundlage und andere Vereinbarungen* : Gesetz über Steuerstatistiken (StStatG) in der jeweils gültigen Fassung, in Verbindung mit dem Gesetz über die Statistik für Bundeszwecke (BStatG) in seiner jeweils gültigen Fassung.

2 Inhalte und Nutzerbedarf Seite 5

- *Inhaltliche Schwerpunkte der Statistik*: Die Umsatzsteuerstatistik (Voranmeldungen) erfasst von den zur Abgabe einer Umsatzsteuer-Voranmeldung verpflichteten Unternehmen zum einen die zu meldenden steuerlichen Merkmale und zum anderen die im Grundinformationsdienst der Finanzverwaltung gespeicherten Ordnungsmerkmale des Unternehmens (z. B. Wirtschaftszweig).
- *Statistische Konzepte und Definitionen*: Steuerbare Umsätze (ohne Einfuhrumsätze), Umsatzsteuer, Vorsteuer, Sitz (Gemeinde), Rechtsform, Organschaft, Wirtschaftszweig, Dauer der Steuerpflicht, Besteuerungsform, Vorauszahlungszeitraum
- *Nutzerbedarf*: Bundesministerium der Finanzen und die jeweiligen Länderressorts, Bundesbank, Wirtschaftsverbände, Interessenvertretungen, Unternehmen, Forschungsinstitutionen, private Interessenten.

3 Methodik Seite 6

- *Konzept der Datengewinnung* : Sekundärerhebung
- *Vorbereitung und Durchführung der Datengewinnung*: Die Daten des Umsatzsteuer-Voranmeldungs- und Vorauszahlungsverfahrens (UVV) werden von den Rechenzentren der Landesfinanzbehörden an die Statistischen Ämter der Länder übermittelt. Diese prüfen die Daten, korrigieren unplausible und ungültige Angaben und erstellen die Länderergebnisse. Das Statistische Bundesamt stellt aus den Landesergebnissen Bundesergebnisse zusammen.

4 Genauigkeit und Zuverlässigkeit Seite 7

- *Qualitative Gesamtbewertung der Genauigkeit*: Die Angaben aus dem Besteuerungsverfahren haben eine sehr hohe Qualität, soweit sie unmittelbare finanzielle Auswirkungen auf die Steuerpflichtigen haben. Soweit Angaben nicht direkt für das Besteuerungsverfahren relevant sind, kann es qualitative Einschränkungen geben (z.B. bei der Einteilung nach Wirtschaftszweigen).

5 Aktualität und Pünktlichkeit Seite 8

- *Aktualität*: ca. 12 Monate nach Ende des Berichtszeitraums liegen erste Landesergebnisse vor, nach ca. 16 Monaten das Bundesergebnis.

6 Vergleichbarkeit Seite 8

- *Räumliche Vergleichbarkeit*: Die Umsatzsteuerstatistik (Voranmeldungen) wird für alle Bundesländer und Deutschland nach demselben Verfahren durchgeführt. Die Ergebnisse der Bundesländer sind daher vergleichbar. Internationale Vergleichbarkeit ist aufgrund verschiedener Steuergesetze nicht gegeben.
- *Zeitliche Vergleichbarkeit*: In methodischer Hinsicht ist diese gegeben. Eingeschränkte Vergleichbarkeit durch andere Faktoren wie bspw. Änderungen des Steuerrechts, Unternehmenszusammenschlüsse/-aufspaltungen, Einschränkungen bei Revision der Wirtschaftsklassifikation.

7 Kohärenz Seite 9

- *Statistikübergreifende Kohärenz*: Ein enger Zusammenhang besteht insbesondere zur Umsatzsteuerstatistik der Veranlagungen. Da die Umsatzsteuerstatistik (Voranmeldungen) nahezu alle Wirtschaftszweige abdeckt, ergeben sich zahlreiche Überschneidungen mit anderen Statistiken und dem Unternehmensregister.

8 Verbreitung und Kommunikation Seite 9

- *Verbreitungswege*
Statistisches Bundesamt
Gruppe Finanzen und Steuern (F 3)
65180 Wiesbaden
Tel.: 0611/75-2405 (Zentraler Auskunftsdienst)

Fax: 0611/72-4000

<http://www.destatis.de/kontakt>

Veröffentlichungen zur Umsatzsteuerstatistik (Vorankündigungen) sind kostenfrei abrufbar unter:

<https://www.destatis.de/DE/Publikationen/Thematisch/FinanzenSteuern/Steuern/Umsatzsteuer/Umsatzsteuer.html>

Tiefer gegliederte Länderergebnisse können auf den Homepages des jeweiligen Landesamtes abgerufen werden.

9 Sonstige fachstatistische Hinweise

Seite 10

- *9.1 Merkmale*
- *9.2 Durchführung der Statistik*
- *9.3 Methodische Unterschiede zwischen der Umsatzsteuerstatistik (Vorankündigungen) und der Umsatzsteuerstatistik (Veranlagungen).*

1 Allgemeine Angaben zur Statistik

1.1 Grundgesamtheit

Erfasst werden alle Unternehmen, die im Statistikjahr Umsatzsteuer-Voranmeldungen abgegeben haben, mit jährlichen Lieferungen und Leistungen über 17 500 Euro (entsprechend der im aktuellen Berichtsjahr geltenden Grenze nach § 19 Abs. 1 UStG). Nicht erfasst sind Jahreszahler (Unternehmer, die keine Voranmeldung, sondern nur eine jährliche Umsatzsteuer-Erklärung abgeben müssen) und Kleinunternehmer (Unternehmer mit jährlichen Umsätzen bis 17 500 Euro). Nicht erfasst werden ferner jene Unternehmen, die nahezu ausschließlich steuerfreie Umsätze tätigen bzw. bei denen keine Steuerzahllast entsteht (dies kann z. B. bei niedergelassenen Ärzten und Zahnärzten ohne Labor, Behörden, Versicherungsvertreter, landwirtschaftlichen Unternehmen der Fall sein).

1.2 Statistische Einheiten (Darstellungs- und Erhebungseinheiten)

Darstellungseinheiten (Beobachtungseinheiten) sind die umsatzsteuerpflichtigen Unternehmen, die zur Abgabe einer Umsatzsteuer-Voranmeldung verpflichtet sind. Sind mehrere Betriebe finanziell, wirtschaftlich und organisatorisch in ein Unternehmen eingegliedert, so werden die einzelnen Meldungen am Sitz der Geschäftsleitung dieses Unternehmens (Organträger) zusammengefasst und dem dort ansässigen Finanzamt übermittelt (umsatzsteuerliche Organschaft).

Erhebungseinheiten sind die Finanzbehörden der Länder, in denen Umsatzsteuermeldungen bearbeitet werden.

1.3 Räumliche Abdeckung

Deutschland und Bundesländer (einschl. Stadtstaaten). Regional tiefere Gliederungen werden von den Statistischen Ämtern der Länder zur Verfügung gestellt.

1.4 Berichtszeitraum/-zeitpunkt

1. Januar bis 31. Dezember des Berichtsjahres

1.5 Periodizität

Seit 1996 jährlich.

1.6 Rechtsgrundlagen und andere Vereinbarungen

- Bundesstatistikgesetz (BStatG), neugefasst vom 20.10.2016 (BGBl. I S. 2394) in der jeweils gültigen Fassung.
- Gesetz über Steuerstatistiken (Art. 35 des Jahressteuergesetzes 1996) vom 11. Oktober 1995 (BGBl. I S. 1250) in der jeweils gültigen Fassung.
- Umsatzsteuergesetz (UStG).
- Umsatzsteuer-Durchführungsverordnung (UStDV).
- Umsatzsteuer-Richtlinien (UStR).
- Abgabenordnung (AO).

1.7 Geheimhaltung

1.7.1 Geheimhaltungsvorschriften

Die Einzeldaten der Umsatzsteuerstatistik (Voranmeldungen) unterliegen dem Steuer- (§30 AO) und dem Statistikgeheimnis (§16 BStatG). Nur in ausdrücklich gesetzlich geregelten Ausnahmefällen dürfen Einzelangaben übermittelt werden. Die Namen und Adressen der Steuerpflichtigen werden in keinem Fall an Dritte weitergegeben.

Nach §16 Abs. 6 BStatG ist es möglich,

1. den Hochschulen oder sonstigen Einrichtungen mit der Aufgabe unabhängiger wissenschaftlicher Forschung für die Durchführung wissenschaftlicher Vorhaben Einzelangaben zur Verfügung zu stellen, wenn diese so anonymisiert sind, dass sie nur mit einem unverhältnismäßig großen Aufwand an Zeit, Kosten und Arbeitskraft dem Befragten oder Betroffenen zugeordnet werden können und
2. innerhalb speziell abgesicherter Bereiche des Statistischen Bundesamtes und der statistischen Ämter der Länder Zugang zu formal anonymisierten Einzelangaben gewähren, wenn wirksame Vorkehrungen zur Wahrung der Geheimhaltung getroffen werden können.

Die Pflicht zur Geheimhaltung besteht für alle Personen die Empfänger von Einzelangaben sind.

Für die Verwendung gegenüber den gesetzgebenden Körperschaften und für Zwecke der Planung, jedoch nicht für die Regelung von Einzelfällen, dürfen Tabellen mit statistischen Ergebnissen, auch soweit Tabellenfelder nur einen einzigen Fall ausweisen, vom Statistischen Bundesamt und den Statistischen Ämtern der Länder an das Bundesministerium der Finanzen und an die obersten Finanzbehörden der Länder übermittelt werden. Für Zusatzaufbereitungen (einschließlich der Entwicklung und des Betriebs von Mikrosimulationsmodellen) zur Abschätzung finanzieller und organisatorischer Auswirkungen der Änderungen von Regelungen im Rahmen der Fortentwicklung des Steuer- und Transfersystems übermitteln auf Anforderung a) das Statistische Bundesamt dem Bundesministerium der Finanzen und den obersten Finanzbehörden

den der Länder, b) die statistischen Ämter der Länder den obersten Finanzbehörden des jeweiligen Landes die Einzelangaben ohne Hilfsmerkmale (§7 Abs. 6 StStatG).

1.7.2 Geheimhaltungsverfahren

In den Tabellen werden Ergebnisse durch Zellsperren geheim gehalten, bei deren Offenlegung das Steuer- oder Statistikgeheimnis verletzt wäre (primäre Geheimhaltung). Die primäre Geheimhaltung erfolgt auf Basis der p%-Regel (Konzentrationsregel). Um sicherzustellen, dass durch Differenzrechnung die nach der p%-Regel geheim gehaltenen Ergebnisse nicht errechnet werden können, müssen weitere Tabellenfelder gesperrt werden (sekundäre Geheimhaltung). Die sekundäre Geheimhaltung wird mit der Software TARGUS durchgeführt.

Die Zellsperren müssen konsistent durchgeführt werden. Wenn ein Tabellenfeld in verschiedenen veröffentlichten Tabellen enthalten ist, muss es zum Beispiel in allen Tabellen denselben Sperrstatus ("gesperrt" oder "offen") aufweisen.

In den letzten Jahren wurden von den Statistischen Ämtern des Bundes und der Länder mehrere Projekte durchgeführt, um die Qualität und Aussagekraft der Umsatzsteuerstatistik (Voranmeldungen) weiter zu verbessern. So wurde für die Daten der Umsatzsteuerstatistik (Voranmeldungen) 2007 zum ersten Mal eine zentral abgestimmte maschinelle Geheimhaltung durchgeführt, um die Ergebnistabellen bei hoher Datensicherheit schneller und mit einem nutzerfreundlichen Sperrmuster aufzubereiten. Diese zentral durchgeführte maschinelle Geheimhaltung wird seitdem laufend weiterentwickelt und für ein abgestimmtes Tabellenprogramm im Bund und bei den Ländern genutzt.

1.8 Qualitätsmanagement

1.8.1 Qualitätssicherung

Im Prozess der Statistikerstellung werden vielfältige Maßnahmen durchgeführt, die zur Sicherung der Qualität der Daten beitragen. Diese werden insbesondere in Kapitel 3 (Methodik) erläutert. Die Maßnahmen zur Qualitätssicherung, die an einzelnen Punkten der Statistikerstellung ansetzen, werden bei Bedarf angepasst und um standardisierte Methoden der Qualitätsbewertung und -sicherung ergänzt. Zu diesen standardisierten Methoden zählt auch dieser Qualitätsbericht, in dem wichtige Informationen zur Datenqualität zusammengetragen sind.

Für die Aufbereitung der dezentralen Steuerstatistiken wird ein modernes webbasiertes IT-System genutzt, in dem moderne Aufbereitungsmethoden und -werkzeuge zum Einsatz kommen. Die Qualitätssicherung im Rahmen des Aufbereitungsprozesses erfolgt mittels Plausibilitätsprüfungen. Dabei festgestellte Unplausibilitäten werden durch maschinelle Korrekturen, durch eigene Recherchen der Statistischen Ämter der Länder sowie durch Rückfragen bei der Finanzverwaltung bereinigt.

Jährlich finden Arbeitsgruppensitzungen zur Umsatzsteuerstatistik statt, in denen die Statistischen Ämter des Bundes und der Länder gemeinsam über methodische Verbesserungen beraten und inhaltliche Fragen zur Umsatzsteuerstatistik abstimmen. Ferner nimmt die amtliche Statistik regelmäßig an Sondersitzungen der Finanzverwaltung teil, um fachliche Fragen direkt mit Vertretern der Finanzverwaltungen klären zu können. Mindestens einmal jährlich findet eine Referentenbesprechung statt, auf der die Statistischen Ämter des Bundes und der Länder und das Bundesministerium der Finanzen Grundsatzentscheidungen zur Datengewinnung, -aufbereitung und -auswertung verbindlich festlegen. Hinzu kommen regelmäßig stattfindende Fachausschusssitzungen bzw. Nutzerkonferenzen, um die Anforderungen der Nutzer zu berücksichtigen.

1.8.2 Qualitätsbewertung

Es ist von einer hohen Qualität der steuerstatistischen Daten auszugehen, soweit sie für das Steuerfestsetzungsverfahren von Bedeutung sind. Qualitative Einschränkungen können bei Merkmalen auftreten, die nicht unmittelbar Gegenstand der Steuerfestsetzung sind. Dies sind z. B. Angaben des Grundinformationsdienstes wie z. B. die Zuordnung zum Wirtschaftszweig). Diese Merkmale werden jedoch von den Statistischen Ämtern des Bundes und der Länder sorgfältig geprüft.

2 Inhalte und Nutzerbedarf

2.1 Inhalte der Statistik

2.1.1 Inhaltliche Schwerpunkte der Statistik

Die Umsatzsteuerstatistik (Voranmeldungen) erfasst von den Steuerpflichtigen, die zur Abgabe einer Umsatzsteuer-Voranmeldung verpflichtet sind, zum einen die zu meldenden steuerlichen Merkmale und zum anderen die im Grundinformationsdienst der Finanzverwaltung gespeicherten Ordnungsmerkmale (s. dazu 2.1.3). Die erfassten Daten werden für die Veröffentlichung nach Wirtschaftszweigen, Rechtsformen, Größenklassen des Umsatzes, Regionen und steuerlichen Merkmalen gegliedert. Diese Gliederungsformen werden teils miteinander kombiniert.

Die Umsatzsteuerstatistik (Voranmeldungen) dient der Beurteilung der Struktur und Wirkungsweise der Umsatzsteuer und ihrer wirtschaftlichen und sozialen Bedeutung. Aus der Beobachtung der Umsätze ergeben sich wertvolle Informationen für die Haushaltsplanungen und Steuerschätzungen des Bundes und der Länder. Die Umsatzsteuerstatistik (Voranmeldungen) dient darüber hinaus der allgemeinen Wirtschaftsbeobachtung, als Grundlage für die Volkswirtschaftlichen Gesamtrechnungen und zur Berechnung der an die Europäische Union abzuführenden Mittel.

2.1.2 Klassifikationssysteme

Grundlage für die Branchenstruktur nach Gewerbekennzahlen (GKZ) ist die Klassifikation der Wirtschaftszweige in der Fassung für Steuerstatistiken. Ab dem Berichtsjahr 2009 liegt die GKZ2008 zugrunde. Die GKZ, die in der Finanzverwaltung

angewendet wird, ist eine leicht modifizierte Fassung der Klassifikation der Wirtschaftszweige (WZ). Die Klassifikation der Wirtschaftszweige ist über das Internet abrufbar

[Statistisches Bundesamt Deutschland - Klassifikation der Wirtschaftszweige, Ausgabe 2008 \(WZ 2008\)](#)

2.1.3 Statistische Konzepte und Definitionen

Für die Umsatzsteuerstatistik (Vorankündigungen) werden von den Steuerpflichtigen, die zur Abgabe von Umsatzsteuer-Vorankündigungen verpflichtet sind, folgende Erhebungsmerkmale erfasst:

1. steuerbare Umsätze (ohne Einfuhrumsätze) in der im Besteuerungsverfahren angezeigten Gliederung, Umsatzsteuer, Vorsteuer mit den im Besteuerungsverfahren festgestellten Angaben,
2. Sitz (Gemeinde), Rechtsform, Stellung als Organträger innerhalb einer Organschaft, Wirtschaftszweig, Dauer der Steuerpflicht, Besteuerungsform, Vorauszahlungszeitraum.

Der Datenkatalog der Umsatzsteuerstatistik (Vorankündigungen) einschl. der Metadaten ist im Internet auf den Seiten des Forschungsdatenzentrums einzusehen.

<http://www.forschungsdatenzentrum.de/bestand/umsatzsteuer/index.asp>

2.2 Nutzerbedarf

Zu den Hauptnutzern der Umsatzsteuerstatistik (Vorankündigungen) zählen das Bundesministerium der Finanzen, die jeweiligen Länderressorts und die Bundesbank. Daneben wird die Umsatzsteuerstatistik (Vorankündigungen) von Wirtschaftsverbänden, Interessenvertretungen, Unternehmen, Forschungsinstituten und privaten Nutzern verwendet. Die Ergebnisse fließen zudem in die Berechnungen der Volkswirtschaftlichen Gesamtrechnungen ein und dienen zur Berechnung der an die Europäische Union abzuführenden Mittel.

2.3 Nutzerkonsultation

Die Umsatzsteuerstatistik (Vorankündigungen) basiert auf Verwaltungsdaten. Die Festlegung der Merkmale und Ausprägungen ergibt sich daher aus dem Umsatzsteuerrecht. Fachspezifische Fragen oder Anregungen können im Fachausschuss/in der Nutzerkonferenz "Finanz- und Steuerstatistiken" eingebracht werden. Neben diesem institutionalisierten Gremium stehen die Mitarbeiterinnen und Mitarbeiter der Umsatzsteuerstatistik in direktem Kontakt mit den Nutzern.

3 Methodik

3.1 Konzept der Datengewinnung

Die Umsatzsteuerstatistik (Vorankündigung) ist eine Sekundärerhebung. Erhebungsgrundlage der Umsatzsteuerstatistik (Vorankündigungen) sind Datensätze, welche die Rechenzentren der Landesfinanzbehörden für jeden Steuerpflichtigen aus Daten des automatisierten Umsatzsteuer-Vorankündigungs- und Vorauszahlungsverfahrens (UVV) und des Grundinformationssdienstes zusammenstellen. In Anlehnung an die Umsatzsteuer-Freigrenze des § 19 UStG werden Datensätze mit einem Jahreswert der Lieferungen und Leistungen von 17 500 Euro oder weniger eliminiert.

3.2 Vorbereitung und Durchführung der Datengewinnung

Die Daten werden von den Rechenzentren der Landesfinanzbehörden an die Statistischen Ämter der Länder übermittelt. Grundlage ist zum einen die Umsatzsteuer-Vorankündigung, die die steuerlichen Merkmale beinhaltet und zum anderen der Grundinformationssdienst der Finanzverwaltung, aus dem die Ordnungsmerkmale der Unternehmen hervorgehen.

3.3 Datenaufbereitung (einschl. Hochrechnung)

Im Rahmen der Aufbereitung der Umsatzsteuerstatistik (Vorankündigungen) werden potentiell unplausible oder ungültige Angaben von den Statistischen Ämtern des Bundes und der Länder geprüft und entweder maschinell bereinigt oder nach eigenen Recherchen der Statistischen Landesämter bzw. nach Rückfragen der Statistischen Landesämter bei den Finanzämtern manuell korrigiert.

Hochrechnungen oder Schätzungen finden nicht statt.

3.4 Preis- und Saisonbereinigung; andere Analyseverfahren

Die Datenlieferungen erfolgen im Anschluss an den Berichtszeitraum (Kalenderjahr) in jährlichen Lieferungen, saisonbedingte Effekte sind nicht zu erwarten und bedürfen keiner Bereinigung.

3.5 Beantwortungsaufwand

Da es sich um eine Sekundärerhebung handelt, besteht keine zusätzliche Belastung der Unternehmen für statistische Zwecke. Der Finanzverwaltung entsteht Aufwand durch die Übernahme der Angaben über die Steuerpflichtigen aus dem Festsetzungsspeicher.

4 Genauigkeit und Zuverlässigkeit

4.1 Qualitative Gesamtbewertung der Genauigkeit

Die Lieferdaten der Finanzverwaltung haben grundsätzlich eine sehr hohe Qualität. Dies gilt allerdings nur für diejenigen Angaben, die für das Besteuerungsverfahren relevant sind, d. h. die unmittelbare finanzielle Auswirkungen auf die Steuer-

festsetzung haben. Qualitative Einschränkungen gibt es vornehmlich bei Angaben ohne unmittelbare finanzielle Auswirkungen auf die Steuerfestsetzung, wie z. B. bei der Einteilung nach Wirtschaftszweigen oder bei den steuerfreien Umsätzen ohne Vorsteuerabzug.

Da es sich um eine Vollerhebung mit Erfassungsgrenze handelt, entfallen stichprobenbedingte Fehler. Grundlage für die Erstellung der Ergebnisse sind die aus dem Umsatzsteuer-Voranmeldungsverfahren stammenden Daten. Änderungen oder zusätzliche Angaben, die sich aus den zum Teil sehr viel später vorliegenden Umsatzsteuer-Jahreserklärungen ergeben, können nicht berücksichtigt werden.

Nicht abgebildet werden in der Umsatzsteuerstatistik (Voranmeldungen) sog. Jahreszahler, d.h. Unternehmer, die aufgrund einer Befreiung des Finanzamtes gemäß §18 Abs. 2 Satz 3 UStG keine USt-Voranmeldung abgegeben haben, weil ihre Jahressteuer im Vorjahr nicht mehr als 1 000 Euro (ab 01.01.2009) betragen hat; hierzu gehören auch Steuerpflichtige mit hohen steuerbaren, aber niedrigen darin enthaltenen steuerpflichtigen Umsätzen (z.B. Angehörige freier Berufe im Bereich der Humanmedizin). Weiterhin sind Unternehmen mit einem steuerbaren Jahresumsatz von 17 500 Euro (entsprechend der im aktuellen Berichtsjahr geltenden Grenze nach § 19 Abs. 1 UStG) oder weniger ohne Rücksicht auf die zugrunde liegenden steuerlichen Tatbestände nicht erfasst. Hierunter fallen z.B. Kleinunternehmer im Sinne von § 19 UStG.

Bei der Erfassung der Organschaften kommt es zu Verzerrungen in der Gesamtheit, da hier ein Unternehmen (Organträger) für alle Organgesellschaften bzw. den gesamten Organkreis meldet und somit nur die Merkmale des Organträgers in die statistische Aufbereitung einfließen. Voraussetzung für die Anrechnung als umsatzsteuerrechtliche Organschaft ist, dass eine juristische Person nach dem Gesamtbild der tatsächlichen Verhältnisse finanziell, wirtschaftlich und organisatorisch in ein Unternehmen eingegliedert ist (Organgesellschaft gem. § 2 Abs. 2 UStG). Steuerbar sind lediglich die Außenumsätze des Organkreises, die vom Organträger zu versteuern sind. Unterhält ein Unternehmer mehrere Betriebe oder besteht ein Unternehmen aus mehreren örtlichen Einheiten (Filialen und Zweigbetrieben), so wird es - analog zu den Organschaften - jeweils als Einheit mit dem gesamten Jahresumsatz von dem für den Sitz der Geschäftsleitung zuständigen Finanzamt zentral erfasst.

Erzielt ein Unternehmen Umsätze in verschiedenen Wirtschaftszweigen, so wird der Gesamtumsatz entsprechend dem Schwerpunkt der wirtschaftlichen Tätigkeit nur in einem Wirtschaftszweig nachgewiesen. Des Weiteren können Verlagerungen des wirtschaftlichen Schwerpunkts möglicherweise nicht immer zeitnah nachgewiesen werden.

Zu Doppelzählungen desselben Unternehmens, aber nicht bei den Umsätzen, kann es dadurch kommen, dass sich bei Inhaberwechsel, Änderung der Rechtsform, Sitzverlagerung usw. im zeitlichen Ablauf des Besteuerungsjahres mehr als eine (natürliche oder juristische) Person als Steuerpflichtiger ausweist. Das Abheben auf die - ggf. nicht das ganze Jahr hindurch bestehende - Steuerpflicht hat die Einbeziehung von Unternehmen zur Folge, die bei einer Stichtagsstatistik außer Betracht bleiben würden.

Folgende Umsätze erfasster Steuerpflichtiger sind in der Statistik nicht oder nicht in voller Höhe ausgewiesen:

- Nichtsteuerbare Umsätze,
- Steuerfreie Bank- und Versicherungsumsätze ohne Berechtigung zum Vorsteuerabzug,
- weitere Erfassungslücken sind denkbar bei steuerfreien Umsätzen infolge unvollständiger Angaben der Steuerpflichtigen in der Umsatzsteuer-Voranmeldung, sofern hierdurch keine Steuerverkürzung entstanden ist und damit kein unabweisbares fiskalisches Interesse an einer Korrektur der Angaben durch die Finanzverwaltung besteht.

Die juristischen Personen des öffentlichen Rechts sind nur im Rahmen ihrer Betriebe gewerblicher Art und ihrer land- oder forstwirtschaftlichen Betriebe gewerblich oder beruflich tätig und damit umsatzsteuerrechtlich relevant (§ 2 Abs. 3 UStG), wobei entscheidend ist, ob sich die wirtschaftliche Betätigung vom Hoheitsbetrieb abhebt und einen eigenen Betrieb gewerblicher Art darstellt. Unabhängig vom Vorliegen dieser Voraussetzungen gelten bestimmte, in § 2 Abs. 3 UStG genannte Aktivitäten in jedem Fall als berufliche oder gewerbliche Tätigkeiten.

Für bestimmte nach dem 31.12.2001 im Inland ausgeführte steuerpflichtige Umsätze schulden Unternehmer und juristische Personen als Leistungsempfänger die Steuer (§ 13b UStG).

4.2 Stichprobenbedingte Fehler

Da es sich um eine Vollerhebung mit Erfassungsgrenze handelt, entfallen stichprobenbedingte Fehler.

4.3 Nicht-Stichprobenbedingte Fehler

./.

4.4 Revisionen

4.4.1 Revisionsgrundsätze

Bei der Umsatzsteuerstatistik (Voranmeldungen) werden keine vorläufigen Ergebnisse veröffentlicht. Daher gelten veröffentlichte Daten als endgültig.

4.4.2 Revisionsverfahren

./.

4.4.3 Revisionsanalysen

./.

5 Aktualität und Pünktlichkeit

5.1 Aktualität

Erste Landesergebnisse liegen ca. 12 Monate nach Ende des Berichtszeitraums vor, nach ca. 16 Monaten wird das Bundesergebnis veröffentlicht.

5.2 Pünktlichkeit

Die tiefgegliederten Bundesergebnisse der Umsatzsteuerstatistik (Vorankündigungen) konnten in den letzten Jahren termingerecht erstellt und veröffentlicht werden.

6 Vergleichbarkeit

6.1 Räumliche Vergleichbarkeit

Da das Umsatzsteuergesetz ein Bundesgesetz und die Umsatzsteuerstatistik (Vorankündigungen) eine Bundesstatistik ist, die für alle Bundesländer mittels demselben IT-Verfahren aufbereitet wird, sind die Ergebnisse der Statistik für alle Bundesländer vergleichbar. Da das Umsatzsteuergesetz nur für Deutschland Gültigkeit besitzt, ist eine Vergleichbarkeit der Ergebnisse mit anderen Ländern aufgrund dort geltender anderer Steuergesetze nicht gegeben.

Umsätze der Filialen oder Zweigbetriebe von Mehrbetriebsunternehmen sowie die Umsätze der Tochterunternehmen bei Organschaften werden nicht an deren Firmensitz, sondern von dem für den Sitz der Geschäftsleitung zuständigen Finanzamt zentral erfasst. Mehrbetriebsunternehmen und Organkreise haben zwar einen relativ geringen Anteil an der Anzahl aller Unternehmen, jedoch einen hohen Anteil am Gesamtumsatz.

Zusätzlich ergeben sich Besonderheiten durch Steuerpflichtige/Unternehmen mit Sitz im Ausland. Die Umsatzsteuerzuständigkeitsverordnung regelt die örtliche Zuständigkeit der Finanzämter für Unternehmen im Sinne des § 21 Abs. 1 Satz 2 der Abgabenordnung. Die dort genannten Finanzämter sind zentral für alle Unternehmen eines bestimmten Landes zuständig. Da die nicht im Inland ansässigen Unternehmen von der amtlichen Statistik nicht zweifelsfrei als solche identifiziert werden können, erfolgt der Nachweis am Sitz des zuständigen Finanzamtes. Somit werden in diesen Gemeinden Angaben für dort nicht ansässige Unternehmen mit ausgewiesen und können dadurch die regionalen Ergebnisse verzerren.

6.2 Zeitliche Vergleichbarkeit

Durch Änderungen des Steuerrechts kann es zu Einschränkungen der Vergleichbarkeit einzelner Berichtsjahre kommen. Eine Einschränkung der zeitlichen Vergleichbarkeit kann sich zudem aufgrund von Veränderungen der wirtschaftlichen Zuordnung einzelner Unternehmen bzw. von Unternehmenszusammenschlüssen/-aufspaltungen ergeben sowie durch Änderungen der Klassifikation der Wirtschaftszweige selbst.

Revisionen der Klassifikation der Wirtschaftszweige wurden zuletzt in den Jahren 1994 (Einführung der WZ1993), 2002 (Einführung der WZ 2003) und 2009 (Einführung der WZ 2008) für die Umsatzsteuerstatistik (Vorankündigungen) übernommen. Nicht alle Positionen sind uneingeschränkt über einen Klassifikationswechsel hinweg vergleichbar. Die Klassifikation der Wirtschaftszweige wird von der Finanzverwaltung in einer modifizierten Fassung zur Vergabe der Gewerkekennzahlen genutzt (s. dazu auch Punkt 9.2.2).

7 Kohärenz

7.1 Statistikübergreifende Kohärenz

Ein enger Zusammenhang besteht insbesondere zur Umsatzsteuerstatistik (Veranlagungen) (s. dazu auch 9.3). Da die Umsatzsteuerstatistik (Vorankündigungen) die Unternehmen und deren Umsätze in nahezu allen Wirtschaftszweigen, Rechtsformen, Größenklassen und regionalen Gliederungen erfasst, ergeben sich zahlreiche Überschneidungen mit anderen Wirtschaftsstatistiken. Zu nennen sind hier insbesondere die Statistik der Gewerbeanzeigen, die jährlichen Produktionserhebungen, die Erhebungen im Handwerk, Handel und Gastgewerbe, die Dienstleistungsstatistik, die Bauberichterstattung sowie die Statistik der sozialversicherungspflichtig Beschäftigten bei der Bundesagentur für Arbeit.

Unterschiede zu anderen Statistiken ergeben sich durch unterschiedliche Definitionen des Umsatzbegriffes, ein anderer Umgang mit Organschaften, der Abgrenzung der Grundgesamtheit sowie der Auswahl der Erhebungseinheiten, wie z. B. aufgrund von Abschneidegrenzen in anderen Erhebungen.

7.2 Statistikinterne Kohärenz

Die Umsatzsteuerstatistik (Vorankündigungen) ist generell intern konsistent.

7.3 Input für andere Statistiken

Neben der Umsatzsteuerstatistik (Vorankündigungen) werden Daten des Umsatzsteuer-Vorankündigungsverfahrens auch für das Unternehmensregister und die Intrahandelsstatistik verwendet. Die Ergebnisse der Umsatzsteuerstatistik (Vorankündigungen) sind aufgrund der Abbildung aller Bereiche der Volkswirtschaft eine wichtige Datenbasis für die Erstellung der Volkswirtschaftlichen Gesamtrechnungen.

8 Verbreitung und Kommunikation

8.1 Verbreitungswege

Pressemitteilungen

Zu den Ergebnissen der Umsatzsteuerstatistik (Vorankündigungen) erscheint jährlich eine Pressemitteilung.

Veröffentlichungen

Die Bundesergebnisse der Umsatzsteuerstatistik (Vorankündigungen) werden nur noch online veröffentlicht, es gibt keine gedruckten Veröffentlichungen mehr. Die Ergebnisse können über folgende Fundstelle online abgerufen werden:

[Umsatzsteuer - Statistisches Bundesamt \(Destatis\)](#)

Tiefer gegliederte Länderergebnisse können über die Homepage des jeweiligen Landesamtes abgerufen werden. Diese erreichen Sie z.B. über die Homepage des Statistischen Bundesamtes

<https://www.destatis.de/DE/PresseService/Adressbuch/National.html>

Online-Datenbank

Über die GENESIS-Online Datenbank des Statistischen Bundesamtes sind jährliche Bundesdaten für die wesentlichsten Eckwerte der Umsatzsteuerstatistik (Vorankündigungen) bis zur tiefsten Wirtschaftszweigebene (5-Steller) abrufbar; gegliedert nach Bundesländern sind diese Daten bis zur 2-Steller-Ebene des Wirtschaftszweiges verfügbar:

<https://www.genesis.destatis.de/genesis/online>

Tiefer gegliederte Länderergebnisse können über die Online-Datenbanken der statistischen Landesämter abgerufen werden.

Zugang zu Mikrodaten

Ein Scientific-Use-File mit faktisch anonymisierten Daten steht für das Berichtsjahr 2000 über das Forschungsdatenzentrum zur Verfügung.

Zur Analyse/Auswertung von Einzeldaten stehen in den Forschungsdatenzentren zum einen Arbeitsplätze für Gastwissenschaftler bereit, zum anderen besteht die Möglichkeit einer kontrollierten Datenfernverarbeitung.

Die Daten der Umsatzsteuerstatistik (Vorankündigungen) sind zudem im Längsschnitt im Rahmen des Umsatzsteuer-Panels verfügbar.

Sonstige Verbreitungswege

Weitere (individuelle) Datenauswertungen sind direkt über die Fachabteilung erhältlich, die ebenfalls Ansprechpartner für Fragen oder Anmerkungen zur Umsatzsteuerstatistik ist. Die Fachabteilung erreichen Sie unter folgender

Adresse:

Statistisches Bundesamt

Gruppe Finanzen und Steuern (F 3)

65180 Wiesbaden

Tel.: 0611/75-2405 (Zentraler Auskunftsdienst)

Fax: 0611/72-4000

Kontaktformular: <http://www.destatis.de/kontakt>

Regional tiefer gegliederte Länderergebnisse können über die Homepage des jeweiligen Landesamtes abgerufen werden. Diese erreichen Sie z.B. über die Homepage des Statistischen Bundesamtes

(Länder & Regionen - Regionales - Statistisches Bundesamt (Destatis)).

8.2 Methodenpapiere/Dokumentation der Methodik

Gude, J.: Ergebnisse der Umsatzsteuerstatistik (Vorankündigungen) 2012 in Wirtschaft und Statistik 10/2014, S. 602f.

Treek, H.-J.: Die Umsatzsteuerstatistik als Quelle wirtschaftswissenschaftlicher Analysen in Statistische Analysen und Studien Nordrhein-Westfalen, Band 15, 2004, S. 3 ff.

Dr. Vorgrimler, Dittrich, Dr. Lenz, Rosemann: Ein Scientific-Use-File der Umsatzsteuerstatistik 2000 in Wirtschaft und Statistik 3/2005, S. 201-209 .

Vogel, A., Wagner, J., Burg, F., Dittrich, S.: Zur Dynamik der Export- und Importbeteiligung deutscher Industrieunternehmen, Empirische Befunde aus dem Umsatzsteuerpanel 2001 bis 2006 in Wirtschaft und Statistik 11/2009, S. 1109 ff.

8.3 Richtlinien der Verbreitung

Veröffentlichungskalender

./.

Zugriff auf den Veröffentlichungskalender

./.

Zugangsmöglichkeiten der Nutzer/-innen

Die Ergebnisse der Umsatzsteuerstatistik (Vorankündigungen) werden jährlich veröffentlicht und sind jedem Nutzer unter dem in Punkt 8.1 aufgeführten Link zeitgleich zugänglich.

9 Sonstige fachstatistische Hinweise

9.1 Merkmale

9.1.1 Steuerpflichtige

Als Umsatzsteuerpflichtige gelten Unternehmer im Sinne des § 2 Abs. 1 UStG. Danach ist Unternehmer, wer eine gewerbliche oder berufliche Tätigkeit selbständig ausübt. Das Unternehmen umfasst die gesamte gewerbliche oder berufliche Tätigkeit des Unternehmers. Gewerblich oder beruflich ist jede nachhaltige Tätigkeit zur Erzielung von Einnahmen, auch wenn die Gewinnabsicht fehlt oder eine Personenvereinigung nur ihren Mitgliedern gegenüber tätig wird.

9.1.2 Steuerbarer Umsatz, Gesamtumsatz

Der steuerbare Umsatz gem. § 1 UStG umfasst (siehe auch Anhang 1.1):

- die Lieferungen und sonstigen Leistungen (§ 3, 25 UStG), die ein Unternehmer im Inland gegen Entgelt im Rahmen seines Unternehmens ausführt. Die Steuerbarkeit entfällt nicht, wenn der Umsatz aufgrund gesetzlicher oder behördlicher Anordnung ausgeführt wird oder nach gesetzlicher Vorschrift als ausgeführt gilt (§ 1 Abs. 1 Nr. 1 UStG),
- die Einfuhr von Gegenständen im Inland oder in den österreichischen Gebieten Jungholz und Mittelberg (Einfuhrumsatzsteuer) (§ 1 Abs. 1 Nr. 4 UStG). Die Umsätze, die der Einfuhrumsatzsteuer unterliegen, sind jedoch nicht Gegenstand der Umsatzsteuerstatistik.
- der innergemeinschaftliche Erwerb im Inland gegen Entgelt (§ 1 Abs. 1 Nr. 5 UStG).

Beim sogenannten Gesamtumsatz in der Definition des § 19 Abs. 3 UStG handelt es sich um eine Größe, die durch Abzug einer Reihe bestimmter steuerfreier Umsätze aus dem steuerbaren Umsatz im Sinne des § 1 Abs. 1 Nr. 1 UStG abgeleitet wird. Er ist unter anderem maßgebend für die Berechnung der Steuer nach vereinnahmten Entgelten (§ 20 Abs. 1 Nr. 1 UStG).

Modifiziert sind auch die Umsätze, die der Ermittlung abziehbarer Vorsteuerbeträge nach Durchschnittssätzen gem. §§ 23 und 23a UStG zugrunde liegen.

Änderungen ab Berichtsjahr 2015 (siehe auch Anhang 1.1):

- die vom Leistungserbringer gemeldeten Umsätze, für die der Leistungsempfänger die Steuer nach § 13b UStG schuldet, sind nicht mehr Bestandteil der steuerpflichtigen Lieferungen und Leistungen, sondern stellen eine separate Unterposition der Ausgangsumsätze (Lieferungen und Leistungen) dar.

9.1.3 Nichtsteuerbarer Umsatz

Nicht steuerbar sind Umsätze, die nicht von einem Unternehmer im Sinne des UStG und/oder nicht im Inland erbracht worden sind (§ 1 UStG). Außerdem sind Lieferungen und sonstige Leistungen nicht steuerbar, wenn kein Leistungsaustausch vorliegt. An Letzterem fehlt es z.B. bei bloßen Entgeltentrichtungen wie Geldzahlung oder Überweisung und echten Schadensersatzleistungen.

Nicht steuerbar sind auch die Innenumsätze eines Organkreises, weil die einzelnen Organgesellschaften eine gewerbliche oder berufliche Tätigkeit nicht selbständig ausüben, und es ihnen daher ebenfalls an der Unternehmereigenschaft fehlt.

9.1.4 Steuerbefreiungen (steuerfreie Umsätze)

Bei den Steuerbefreiungen (§ 4 Nr. 1 bis 28, § 25 Abs. 2 UStG) wird unterschieden zwischen Umsätzen, bei denen ausdrücklich ein Recht auf Vorsteuerabzug besteht (§ 15 Abs. 1 und 3 UStG; siehe auch unter 9.1.7) und solchen, die davon grundsätzlich ausgeschlossen sind (§ 15 Abs. 1 a und Abs. 2, § 25 Abs. 4 UStG). Steuerfrei mit Vorsteuerabzug sind insbesondere Ausfuhren und innergemeinschaftliche Lieferungen, Lohnveredelungen an Gegenständen der Ausfuhr (§ 4 Nr. 1 UStG), Umsätze für die Seeschifffahrt und Luftfahrt (§ 4 Nr. 2 UStG), der grenzüberschreitende Güterverkehr (§ 4 Nr. 3 UStG), Reiseleistungen außerhalb des Gebietes der Europäischen Wirtschaftsgemeinschaft (§ 25 Abs. 2 UStG), Lieferungen von Gold an Zentralbanken (§ 4 Nr. 4 UStG).

Aus der umfangreichen Liste der steuerfreien Umsätze ohne Vorsteuerabzug sind vor allem zu nennen: Geschäftsvorfälle im Geld- und Kapitalverkehr, Vermietung und Verpachtung von Grundstücken, Umsätze, die anderen umsatzbezogenen

Verkehrssteuern unterliegen (Grunderwerb-, Rennwett- und Lotterie-, Versicherungsteuer) sowie bestimmte Leistungen des Gesundheits- und Sozialwesens. Bei innergemeinschaftlichen Dreiecksgeschäften nach § 25 b UStG sind die Umsätze des ersten Abnehmers ebenfalls steuerfrei ohne Berechtigung zum Vorsteuerabzug, wenn die Steuerschuld auf den letzten Abnehmer übertragen wurde.

9.1.5 Bemessungsgrundlage

Der Umsatz bemisst sich

- bei Lieferungen und sonstigen Leistungen sowie beim innergemeinschaftlichen Erwerb im Allgemeinen nach dem Entgelt (§ 10 Abs. 1 UStG),
- bei unentgeltlichen Wertabgaben im Sinne von § 3 Abs. 1 b UStG nach dem Einkaufspreis zuzüglich der Nebenkosten oder mangels eines Einkaufspreises nach den Selbstkosten (§ 10 Abs. 4 UStG),
- bei Reiseleistungen im Sinne des § 25 Abs. 1 UStG nach dem Unterschied zwischen dem Betrag, den der Leistungsempfänger aufwendet und dem Betrag, den der Unternehmer für die Reisevorleistungen aufwendet (§ 25 Abs. 3 UStG - sogenannte Margenbesteuerung),
- bei Umsätzen mit beweglichen körperlichen Gegenständen unter bestimmten Voraussetzungen nach dem Betrag, um den der Verkaufspreis den Einkaufspreis für den Gegenstand übersteigt (§ 25a Abs. 3 UStG - Differenzbesteuerung).

Die Umsatzsteuer, die gem. § 10 Abs. 4 Satz 2 UStG nicht zur Bemessungsgrundlage gehört, ist grundsätzlich nach vereinbarten Entgelten (Sollbesteuerung) zu berechnen (§ 16 Abs. 1 UStG). Die Steuerberechnung nach vereinnahmten Entgelten (Ist-Besteuerung) kann beantragt werden und beschränkt sich auf Unternehmen mit einem Gesamtumsatz von nicht mehr als 500 000 Euro im Vorjahr, auf Nichtbuchführungspflichtige und Angehörige freier Berufe (§ 20 UStG).

9.1.6 Steuersätze

Die Umsatzsteuer beträgt seit 1.1.2007 für jeden steuerpflichtigen Umsatz 19 v.H. der Bemessungsgrundlage (§ 12 Abs. 1 UStG, sie ermäßigt sich für eine Reihe von Umsätzen auf 7 v.H. (§ 12 Abs. 2 UStG), u.a. für Lieferungen, Einfuhr, innergemeinschaftlichen Erwerb und Vermietung der in der Anlage zum Umsatzsteuergesetz aufgeführten Gegenstände (z.B. land- und forstwirtschaftliche Erzeugnisse, Lebensmittel, Waren des Buchhandels und Erzeugnisse des graphischen Gewerbes, bestimmte Hilfsmittel für Kranke, Kunstgegenstände); zum ermäßigten Satz werden ferner bestimmte Leistungen des kulturellen Bereichs sowie die Beförderung im Personennahverkehr nach Maßgabe des § 12 Abs. 2 Nr. 10 UStG besteuert.

Aus der Anwendung der Steuersätze auf die Bemessungsgrundlage ergibt sich die Umsatzsteuer vor Abzug der Vorsteuerbeträge. Im Rahmen von Sonderregelungen im UStG (§§ 23, 24 UStG) können bestimmte Berufsgruppen und Wirtschaftszweige Durchschnittssätze bei der Besteuerung anwenden. Unter 9.1.13 wird insbesondere auf die Regelungen für land- und forstwirtschaftliche Betriebe eingegangen.

9.1.7 Vorsteuerabzug, Ausstellung von Rechnungen

Bei der Steuerberechnung kann der Unternehmer die ihm im Geschäftsverkehr von anderen Unternehmen gesondert in Rechnung gestellte Umsatzsteuer als Vorsteuerbetrag von seiner Steuerschuld absetzen. Zu den abziehbaren Vorsteuern gehört auch die auf Importe für Unternehmenszwecke entrichtete Einfuhrumsatzsteuer (§ 15 Abs. 1 UStG) und die Steuer für den innergemeinschaftlichen Erwerb.

Der Vorsteuerabzug ist nur zulässig, wenn die Steuer gesondert in Rechnung gestellt worden ist. Einzelheiten, z.B. über die erforderlichen Angaben in den Rechnungen, über Folgen des unberechtigten, gesonderten Steuerausweises usw. ergeben sich aus § 14 UStG und den dazu erlassenen Durchführungsbestimmungen.

Aus Vereinfachungsgründen können die abziehbaren Vorsteuerbeträge für bestimmte Berufs- und Gewerbezweige nach allgemeinen Durchschnittssätzen (v.H.-Sätzen) gem. Anlage zu §§ 69 und 70 UStDV berechnet werden. Zur Berechnung der abziehbaren Vorsteuerbeträge (§ 15) wird für Körperschaften, Personenvereinigungen und Vermögensmassen im Sinne des § 5 Abs. 1 Nr. 9 des Körperschaftsteuergesetzes, die nicht verpflichtet sind, Bücher zu führen und auf Grund jährlicher Bestandsaufnahmen regelmäßig Abschlüsse zu machen, ein Durchschnittssatz von 7 Prozent des steuerpflichtigen Umsatzes, mit Ausnahme der Einfuhr und des innergemeinschaftlichen Erwerbs, festgesetzt.

Für Körperschaften, Personenvereinigungen und Vermögensmassen im Sinne des § 5 Abs. 1 Nr. 9 des Körperschaftsteuergesetzes, die nicht verpflichtet sind, Bücher zu führen und auf Grund jährlicher Bestandsaufnahmen regelmäßig Abschlüsse zu machen, wird ein Durchschnittssatz von 7 Prozent des steuerpflichtigen Umsatzes als abziehbarer Vorsteuerbetrag (§15) angesetzt. Ausgenommen davon sind Einfuhren und innergemeinschaftliche Erwerbe.

Eine Sonderregelung gilt für land- und forstwirtschaftliche Betriebe (siehe unter 9.1.13).

9.1.8 Steuerzahllast (Steuersoll) - Umsatzsteuer-Vorauszahlung (siehe auch Anhang 1.2):

Nach Berücksichtigung der abziehbaren Vorsteuer- und Kürzungsbeträge verbleibt eine Zahllast bzw. ein Steuererstattungsanspruch gegenüber dem Finanzamt, die/der im Wege der USt-Vorauszahlung oder -Rückzahlung (monatlich/vierteljährlich) beglichen wird (siehe unter 9.1.10).

Änderungen ab Berichtsjahr 2015 (siehe auch Anhang 1.2):

- die Umsatzsteuer, die der Leistungsempfänger nach §13b UStG schuldet, ist nicht mehr Bestandteil der Umsatzsteuer für Lieferungen und Leistungen, sondern stellt eine separate Unterposition der Umsatzsteuer vor Abzug der Vorsteuerbeträge dar,

- die "in Rechnung unberechtigt ausgewiesenen Steuerbeträge sowie Steuerbeträge, die geschuldet werden" sind Bestandteil der Umsatzsteuer vor Abzug der Vorsteuerbeträge.

9.1.9 Entstehung der Steuer

Die Steuer entsteht gem. § 13 Abs. 1 UStG bei Berechnung

- nach vereinbarten Entgelten mit Ablauf des Voranmeldungszeitraumes, in dem die Leistungen ausgeführt worden sind,
- nach vereinnahmten Entgelten mit Ablauf des Voranmeldungszeitraumes, in dem die Entgelte vereinnahmt worden sind.

9.1.10 Besteuerungsverfahren

Der Unternehmer hat für das Kalenderjahr oder ggf. einen kürzeren Besteuerungszeitraum eine Steuererklärung abzugeben (§ 18 Abs. 3 UStG). Im Vorgriff auf die Steuererklärung und die spätere Veranlagung hat der Unternehmer jeweils bis zum 10. Tag nach Ablauf jedes Kalendervierteljahres/Kalendermonats (= Voranmeldungszeitraum) eine Voranmeldung abzugeben und eine USt-Vorauszahlung zu leisten (§ 18 Abs. 1 und 2 UStG). Bei Unternehmern, deren Steuer im vorangegangenen Kalenderjahr mehr als 7 500 Euro betragen hat, ist der Kalendermonat Voranmeldungszeitraum (§ 18 Abs. 2 UStG). Auf Antrag kann das Finanzamt die Fristen für die Abgabe der Voranmeldung und für die Entrichtung der Vorauszahlungen um einen Monat verlängern (Dauerfristverlängerung); Monatszahler haben hierfür eine Sondervorauszahlung auf die voraussichtliche Jahressteuer zu entrichten (§§ 46, 47 UStDV). Beträgt die Steuer für das vorangegangene Kalenderjahr nicht mehr als 1 000 Euro, kann das Finanzamt von der Abgabe der Voranmeldung und der Vorauszahlung befreien.

9.1.11 Örtliche Zuständigkeit

Für die Umsatzsteuer mit Ausnahme der Einfuhrumsatzsteuer ist das Finanzamt zuständig, von dessen Bezirk aus der Unternehmer sein Unternehmen ganz oder vorwiegend betreibt (§ 21 Abs. 1 Satz 1 AO 1977). Wird das Unternehmen von einem nicht zum Geltungsbereich des Gesetzes gehörenden Ort aus betrieben, so sind für Unternehmen aus den in der USt-ZuständigkeitsV genannten Staaten die dort festgelegten Finanzämter örtlich zuständig (§ 21 Abs. 1 Satz 2 AO 1977; siehe hierzu auch 6.1).

9.1.12 Besteuerung der Kleinunternehmer

Die Umsatzsteuer wird nicht erhoben, wenn der nach § 19 UStG zu ermittelnde Umsatz 17 500 Euro im Vorjahr nicht überstiegen hat und 50 000 Euro im laufenden Jahr voraussichtlich nicht übersteigen wird. Dies gilt nicht für Steuern nach § 19 Abs. 1 Satz 3 UStG. In der Folge ist ein Vorsteuerabzug ausgeschlossen. Ein Verzicht auf die Steuerbefreiung ist gem. § 19 Abs. 2 UStG möglich.

9.1.13 Besteuerung der Land- und Forstwirtschaft nach Durchschnittssätzen

Im Rahmen des Mehrwertsteuersystems nehmen die land- und forstwirtschaftlichen Betriebe im Sinne des § 24 UStG eine Sonderstellung ein. Danach werden die Steuern für den größten Teil der land- und forstwirtschaftlichen Umsätze in gleicher Höhe festgesetzt wie die diesen Umsätzen zuzurechnenden Vorsteuern (Vorsteuerpauschale), mit dem Ergebnis, dass hierfür keine Zahlungsverpflichtung an das Finanzamt entsteht, während die Leistungsempfänger die ihnen in Rechnung gestellte Umsatzsteuer als Vorsteuer geltend machen können. Über die Höhe der Durchschnittssätze und der verbleibenden Steuerzahllast für die unterschiedlichen land- und forstwirtschaftlichen Umsätze informiert die nachstehende Aufstellung.

Durchschnittsätze des § 24 UStG für land- und forstwirtschaftliche Betriebe 2016

Durchschnittsätze für land- und forstwirtschaftliche Betriebe (§ 24 UStG)			
Art der Umsätze	Durchschnittssatz		Steuerzahllast
	Umsatz	Vorsteuer	
in v.H. der Bemessungsgrundlage			
1 Lieferungen von forstwirtschaftlichen Erzeugnissen, ausgenommen Sägewerkserzeugnisse (z.B. Rund-, Schicht- und Abfallholz)	5,5	5,5	0
2 Lieferungen der in der Anlage zu § 12 Abs. 2 Nr. 1 UStG aufgeführten Sägewerkserzeugnisse (z.B. <u>Schnittholzabfälle</u> , Hobel-, Hack- und Sägespäne), sonstige Leistungen (z.B. Lohnfahren), Hilfsumsätze (z.B. Verkauf gebrauchter Landmaschinen)	10,7	10,7	0
3 Lieferungen (ausgenommen Ausfuhrlieferungen und Umsätze im Ausland) der			
a) in der Anlage 2 UStG nicht aufgeführten <u>Sägewerkserzeugnisse</u> (z.B. <u>Kanthölzer</u> , Bohlen, Bretter)	19	10,7	8,3
b) in der Anlage 2 UStG nicht aufgeführten Getränke (z.B. Wein, Traubenmost, Frucht- und Gemüsesäfte) sowie alkoholische Flüssigkeiten (z.B. reiner Alkohol)	19	10,7	8,3
4 Ausfuhrlieferungen und im Ausland bewirkte Umsätze der			
a) in der Anlage 2 UStG nicht aufgeführten <u>Sägewerkserzeugnisse</u> (vgl. Nr. 3 a)	10,7	10,7	0
b) Getränke, alkoholische Flüssigkeiten (vgl. Nr. 3 b)	10,7	10,7	0
5 Übrige landwirtschaftliche Umsätze (z.B. Getreide, Vieh, Fleisch, Milch, Obst, Gemüse, Eier)	10,7	10,7	0

Die Durchschnittsbesteuerung ist nur auf die im Rahmen eines land- und forstwirtschaftlichen Betriebs ausgeführten Umsätze anwendbar. Sie erstreckt sich nicht auf Gewerbebetriebe kraft Rechtsform (Kapitalgesellschaften oder Erwerbs- und Wirtschaftsgenossenschaften, die nach § 2 Abs. 2 des Gewerbesteuergesetzes als Gewerbebetriebe gelten). Führt der Unternehmer neben durchschnittsbesteuerten Umsätzen auch andere Umsätze aus, so ist der land- und forstwirtschaftliche Betrieb als ein in der Gliederung des Unternehmens gesondert geführter Betrieb zu behandeln (§ 24 Abs. 3 UStG).

Nach § 24 Abs. 4 können die Land- und Forstwirte für die Besteuerung nach den allgemeinen Vorschriften des UStG optieren.

9.2 Durchführung der Statistik

9.2.1 Erhebung, Datensatz und Merkmale

Erhebungsgrundlage der Umsatzsteuerstatistik (Vorankündigungen) sind Datensätze, die die Rechenzentren der Landesfinanzbehörden für jeden Steuerpflichtigen aus Daten des automatisierten Umsatzsteuer-Vorankündigungs- und -Vorauszahlungsverfahrens (UVV) und des Grundinformationsdienstes zusammenstellen und jährlich an die Statistischen Landesämter übermitteln. In Anlehnung an die Umsatzsteuer-Freigrenze des § 19 UStG werden Datensätze mit einem Jahreswert der Lieferungen und Leistungen von 17 500 Euro oder weniger eliminiert.

9.2.2 Wirtschaftssystematische Zuordnung

Die Klassifikation der Wirtschaftszweige wird von der Finanzverwaltung in einer modifizierten Fassung zur Vergabe der Gewerkekennzahlen genutzt. Die Hauptunterschiede sind:

Bei der Vergabe der Gewerkekennzahl sind die drei Wirtschaftsabschnitte

- O Öffentliche Verwaltung, Verteidigung, Sozialversicherung
- T Private Haushalte mit Hauspersonal; Herstellung von Waren und Erbringung von Dienstleistungen durch private Haushalte für den Eigenbedarf ohne ausgeprägten Schwerpunkt
- U Exterritoriale Organisationen und Körperschaften

grundsätzlich nicht zugelassen.

Zusätzlich werden 24 fünfstellige Wirtschaftsunterklassen nicht berücksichtigt und nur die übergeordneten vierstelligen Wirtschaftsklassen genutzt (siehe Anhang 1).

Die detaillierte Gliederung der Daten nach Wirtschaftszweigen anhand der Gewerkekennzahl ist von wesentlicher Bedeutung für die Umsatzsteuerstatistik (Vorankündigungen). Die Gewerkekennzahl wird dem Steuerpflichtigen in erster Linie für statistische, aber auch für finanzamtsinterne Zwecke (z.B. der Betriebsprüfung) entsprechend der Klassifikation der Wirtschaftszweige (WZ), die die Grundlage für die Einordnung der wirtschaftlichen Institutionen bildet, zugeteilt und in den Grundinformationsdienst der Finanzverwaltung übernommen. Grundsätzlich wird ein Unternehmen mit seinen gesamten Umsätzen einem einzigen Wirtschaftszweig zugeordnet. Maßgebend für die Zuordnung ist dabei die Haupttätigkeit des Unternehmens. Die Haupttätigkeit ist die Tätigkeit, die -gegebenenfalls unter Anwendung der Top-down-Methode- den größten Beitrag zur Wertschöpfung dieses Unternehmens leistet (siehe Definitionen und Regeln in den Vorbemerkungen zur WZ 2008).

Der Branchenzuordnung der Umsatzsteuerstatistik (Vorankündigungen) liegt seit dem Berichtsjahr 2009 das Verzeichnis der Wirtschaftszweige 2008 -Fassung für die Steuerstatistiken- zugrunde. Gegenüber ihrer Vorgängerversion, der WZ2003, enthält die WZ2008 eine Reihe von zum Teil wesentlichen Änderungen, sowohl gliederungsstruktureller als auch methodischer Art. Grund hierfür ist vor allem die Berücksichtigung von Änderungen internationaler Referenzklassifikationen im Rahmen einer weiter fort-schreitenden internationalen Harmonisierung von Wirtschaftsklassifikationen, zu denen auch die Wirtschaftszweigklassifikationen gehören. Bei der Betrachtung von Zeitreihen ist zu beachten, dass es zu zahlreichen gliederungsstrukturellen Änderungen zwischen der WZ 2003 und der WZ 2008 gekommen ist. So ist bei nur knapp 60 Prozent der Gewerkekennzahlen 2008 eine direkte Zuordnung zu einer Gewerkekennzahl 2003 möglich. Dabei werden auch die Zuordnungen berücksichtigt, wo eine Gewerkekennzahl 2008 sich aus zwei oder mehreren Gewerkekennzahlen 2003 eindeutig abgrenzen lässt bzw. umgekehrt sich eine GKZ 2003 auf zwei oder mehrere Gewerkekennzahlen 2008 verteilt. Hier ist zumindest rechnerisch oder auf Basis einer höheren Gliederungsebene eine Anbindung möglich. Bei den übrigen ca. 40 Prozent der Gewerkekennzahlen 2008 ist nur eine schwerpunktmäßige Bestimmung einer vergleichbaren Gewerkekennzahl 2003 möglich, so dass hier nur eine teils sehr eingeschränkte Vergleichbarkeit hergestellt werden kann.

Die vollständige Gliederung aus dem Verzeichnis der Wirtschaftszweige 2008 -Fassung für die Steuerstatistiken- wird in der Jahresveröffentlichung (Fachserie 14 Reihe 8.1 Umsatzsteuerstatistik (Vorankündigungen) mit der Tabelle 2.3 angeboten. Aus veröffentlichungstechnischen Gründen musste den Tabellen in der Fachserie die amtliche Kurzbezeichnung der Wirtschaftszweige zugrunde gelegt werden, eine Erläuterung der wichtigsten Abkürzungen ist in der Jahresveröffentlichung abgedruckt.

Um den genauen Inhalt jeder Gliederungsposition zu erhalten, empfiehlt es sich die Ausgabe der [Klassifikation der Wirtschaftszweige](#), Ausgabe 2008 (WZ 2008) mit Erläuterungen heranzuziehen.

9.2.3 Erläuterungen zu den Daten über Unternehmenszugänge und -abgänge

Zugänge und Abgänge (Fluktuationsfälle) werden wie alle übrigen Steuerpflichtigen in der Umsatzsteuerstatistik (Vorankündigungen) nur dann erfasst, wenn sie im Erhebungsjahr Vorankündigungen abgegeben haben und einen steuerbaren Umsatz aus Lieferungen und Leistungen von mehr als 17 500 Euro aufwiesen.

Die Erfassung der Fluktuationsfälle und die Abgrenzung gegenüber bestehenden Unternehmen erfolgt über das Merkmal "Dauer der Steuerpflicht". Als Fluktuationsfälle sind diejenigen Unternehmen definiert, deren Steuerpflicht im Statistikjahr oder im Jahr davor begann oder im Statistikjahr endete. Im Einzelnen wurden folgende Typisierungen vorgenommen:

Zugänge/Abgänge

Beginn ^a	Ende ^a	Typ ^a
der-Steuerpflicht ^a		
Vorjahr ^a	nach-Berichtsjahr ^a	Zugang-Vorjahr ^a
Berichtsjahr ^a	nach-Berichtsjahr ^a	Zugang-Berichtsjahr ^a
vor-Berichtsjahr ^a	Berichtsjahr ^a	Abgang-Berichtsjahr ^a
Berichtsjahr ^a	Berichtsjahr ^a	Zugang-und-Abgang-Berichtsjahr ^a

Bei der Beurteilung der Qualität der Daten ist zu beachten, dass Angaben über Zugänge und Abgänge von Unternehmen von Neugründungen und Auflösungen zu unterscheiden sind. Neben echten Neugründungen und endgültigen Auflösungen sind auch unechte Fluktuationsfälle im Material enthalten, so dass die Ergebnisse tendenziell überhöht sind. Unechte Fluktuationsfälle entstehen, wenn aufgrund von Änderungen im steuerlichen Bereich Unternehmen als statistische Zu- und Abgänge erscheinen, ohne dass sich die Unternehmeridentität verändert hat. Denkbar ist dies z.B. bei Rechtsformänderungen im Rahmen einer formwechselnden Umwandlung, bei Sitzverlagerungen von Unternehmen oder wenn die Finanzverwaltung eine andere Steuernummer zugeteilt hat. Im weiteren Sinne können zu den unechten Fluktuationsfällen auch diejenigen Unternehmen gerechnet werden, bei denen sich zwar die Unternehmeridentität geändert hat, sonst aber keine gravierenden Veränderungen in wirtschaftlicher Hinsicht eingetreten sind. Zu nennen wären beispielsweise Ereignisse wie Inhaberwechsel bei Einzelunternehmen, Rechtsformänderungen im Rahmen einer übertragenden Umwandlung, Fusionen

oder Betriebsaufspaltungen. Ein Teil der unechten Fluktuationenfälle, insbesondere der ersten Art, kann im Rahmen der statistischen Aufbereitung durch Plausibilitätsprüfungen erkannt und eliminiert werden.

Eine Tendenz zur Untererfassung von Gründungen im Statistikjahr ergibt sich daraus, dass der wirtschaftliche Beginn eines Unternehmens und der Beginn seiner Voranmeldepflicht sich nicht miteinander decken müssen. So kann ein Unternehmen zwar gegründet, wegen geringer Umsätze und/oder hoher Vorsteuerbeträge aber noch nicht voranmeldepflichtig sein. Tritt ein solches Unternehmen im weiteren Verlauf seines Wirtschaftslebens nach Erfüllung der Voraussetzungen (Voranmeldepflicht und jährliche Lieferungen und Leistungen über 17 500 Euro) erstmals statistisch in Erscheinung, so zählt es nur dann als Gründungsfall, wenn seine Steuerpflicht im Berichtsjahr begann.

Wegen der Möglichkeit des Abweichens der Voranmelde- von der Steuerpflicht liegen auch bei den Auflösungen Untererfassungstendenzen vor (ein Unternehmen wird nur dann als Abgang in der Statistik nachgewiesen, wenn im gleichen Jahr auch die Steuerpflicht endet). Insgesamt gesehen dürfte die Untererfassung bei den Abgängen wesentlich stärker ausgeprägt sein als bei den Zugängen, so dass der "Gründungssaldo" zu positiv gezeichnet wird.

Die umsatzsteuerliche Behandlung der Organschaften (siehe unter 4.1 und 9.1.3) bringt es mit sich, dass Bewegungen innerhalb eines Organkreises nicht nachzuweisen sind, d.h. innerhalb eines Organkreises erfolgte Gründungen oder Auflösungen von Unternehmen werden in der Umsatzsteuerstatistik (Voranmeldungen) nicht erfasst.

9.3 Methodische Unterschiede zwischen der Umsatzsteuerstatistik (Voranmeldungen) und der Umsatzsteuerstatistik (Veranlagungen)

Neben der seit Jahren ausgewerteten Umsatzsteuerstatistik auf Basis der Umsatzsteuer-Voranmeldungen wird seit dem Veranlagungsjahr 2006 jährlich die neue Umsatzsteuerstatistik auf Basis der Umsatzsteuererklärungen erstellt. In der Umsatzsteuerstatistik (Voranmeldungen) werden nur Unternehmen erfasst, die eine Umsatzsteuer-Voranmeldung abgeben müssen. Davon ausgenommen sind grob gesprochen Unternehmen mit einem jährlichen Umsatz von nicht mehr als 17 500 € und solche, die im vorangegangenen Jahr nicht mehr als 1 000 € (aktuelle Grenzen) Umsatzsteuer gezahlt haben. Nicht erfasst werden zudem Unternehmen, die nahezu ausschließlich steuerfreie Umsätze tätigen und bei denen somit keine Steuerzahllast entsteht. Die Bundesergebnisse für die Umsatzsteuerstatistik (Voranmeldungen) können ca. 16 Monate nach Ende des Festsetzungsjahres angeboten werden.

Neben der seit Jahren ausgewerteten Umsatzsteuerstatistik auf Basis der Umsatzsteuer-Voranmeldungen wird seit dem Veranlagungsjahr 2006 jährlich die neue Umsatzsteuerstatistik auf Basis der Umsatzsteuererklärungen erstellt. In der Umsatzsteuerstatistik (Voranmeldungen) werden nur Unternehmen erfasst, die eine Umsatzsteuer-Voranmeldung abgeben müssen. Davon ausgenommen sind grob gesprochen Unternehmen mit einem jährlichen Umsatz von nicht mehr als 17 500 € und solche, die im vorangegangenen Jahr nicht mehr als 1 000 € (aktuelle Grenzen) Umsatzsteuer gezahlt haben. Nicht erfasst werden zudem Unternehmen, die nahezu ausschließlich steuerfreie Umsätze tätigen und bei denen somit keine Steuerzahllast entsteht. Die Bundesergebnisse für die Umsatzsteuerstatistik (Voranmeldungen) können ca. 16 Monate nach Ende des Festsetzungsjahres angeboten werden.

Dagegen werden in der Umsatzsteuerstatistik (Veranlagungen) alle umsatzsteuerpflichtigen Unternehmen erfasst, die im entsprechenden Erfassungszeitraum zur Umsatzsteuer veranlagt wurden und eine Jahreserklärung abgegeben haben. In der Umsatzsteuerstatistik (Veranlagungen) werden Steuerfestsetzungen berücksichtigt, die bis zu drei Jahren nach dem Festsetzungsjahr bearbeitet wurden, um das betreffende Statistikjahr möglichst umfassend abzubilden. Aus diesem Grund liegen Länderergebnisse erst ca. 3 ½ Jahre, erste Bundesergebnisse erst ca. 3 ¾ Jahre nach Ende des Berichtszeitraums vor.

Die Gegenüberstellung der Angaben der beiden Statistiken zeigt, dass die Veranlagungsstatistik ca. 3 Millionen Unternehmen mehr als die Umsatzsteuerstatistik auf Basis der Voranmeldungen enthält. Sie bildet somit -wenn auch mit zeitlicher Verzögerung - die Unternehmenslandschaft wesentlich vollständiger ab. Der größere Unternehmenskreis erklärt sich in erster Linie durch die Abbildung der Unternehmen mit Umsätzen unter 17 501 Euro. Das erklärt auch, dass das gesamte Umsatzvolumen sich durch die zusätzlich berücksichtigten Unternehmen kaum von dem der Voranmeldungen unterscheidet.

Ab dem Berichtsjahr 2009 werden in der Umsatzsteuerstatistik auf Basis der Veranlagungen erstmals auch Unternehmen mit negativen Umsätzen (z.B. verursacht durch Korrekturbuchungen) in den Ergebnissen berücksichtigt. Bis einschl. Berichtsjahr 2008 wurden diese Unternehmen nur insgesamt bzw. nachrichtlich ausgewiesen.

Der Merkmalskatalog der Umsatzsteuerstatistik (Veranlagungen) umfasst gegenüber der Umsatzsteuerstatistik (Voranmeldungen) zusätzliche und differenziertere Angaben. Durch die differenziertere Merkmalsdarstellung und die zusätzlichen Merkmale sowie der unterschiedlichen Grundgesamtheit kommt es bezüglich der dargestellten steuerlichen Summen (z.B. Lieferungen und Leistungen) zu Abweichungen gegenüber den in der Umsatzsteuerstatistik (Voranmeldungen) dargestellten Summen.

Weitere Hinweise zu den methodischen Unterschieden sowie Ergebnisse in:

[Juliane Gude: Ergebnisse der Umsatzsteuerstatistik \(Voranmeldungen\) 2012. Erschienen in Wirtschaft und Statistik \(WiSta\) 10/2014, S. 602 ff.](#)

[Axel Ehlert: Die neue Umsatzsteuerstatistik nach Veranlagungen. Erschienen in Wirtschaft und Statistik \(WiSta\) 04/2011, S. 376 ff.](#)

[Axel Ehlert: Umsatzsteuerstatistik \(Veranlagungen\) 2007. Erschienen in Wirtschaft und Statistik \(WiSta\) 09/2012, S. 700 f.](#)

[Axel Ehlert: Analyse der Umsatzsteuerstatistik auf Basis der Veranlagungen 2008. Erschienen in Wirtschaft und Statistik \(WiSta\) 08/2013, S. 592 ff.](#)

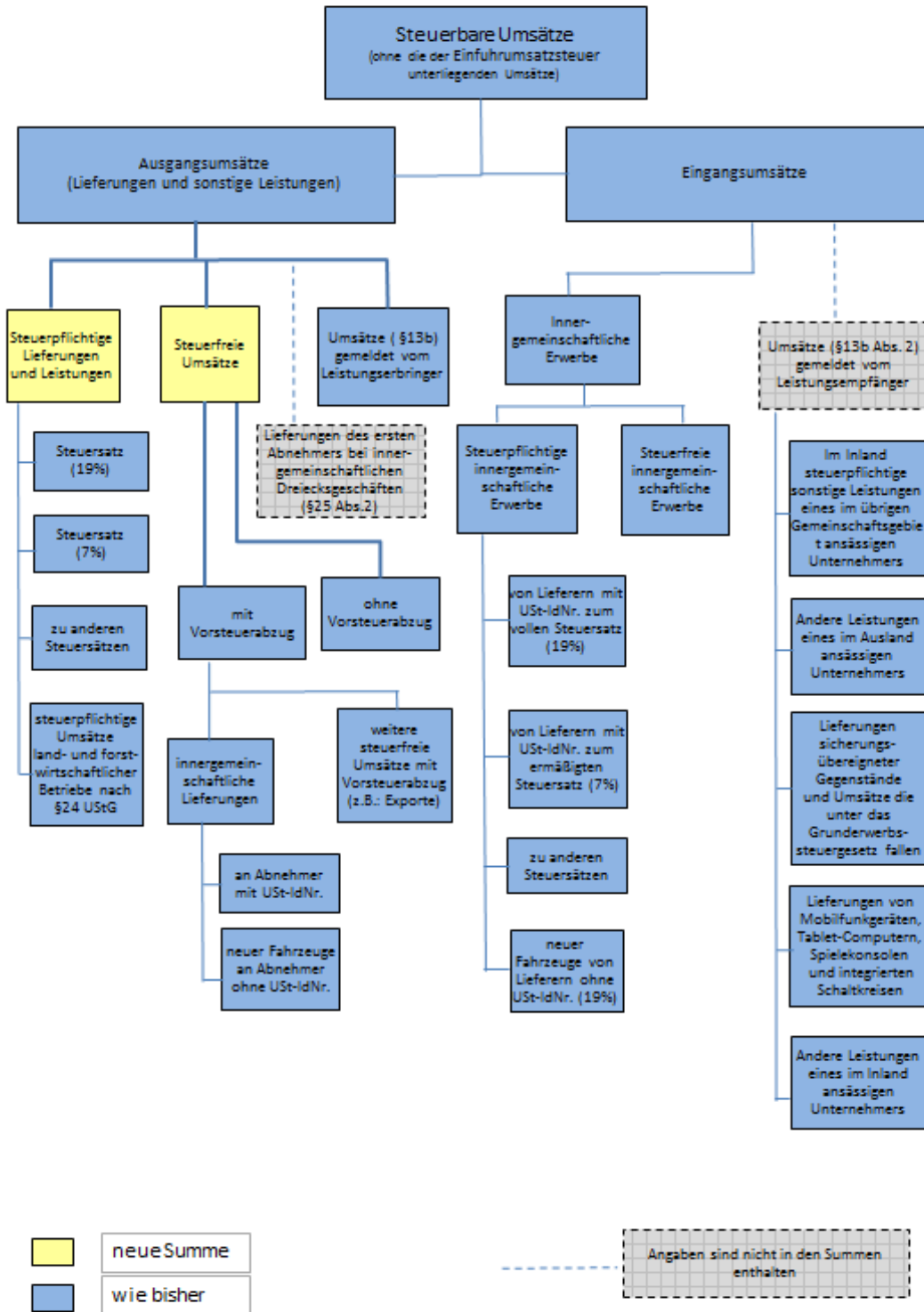
[Gemeinschaftsveröffentlichung der Statistischen Ämter des Bundes und der Länder: Steuern regional \(Ergebnisse der Steuerstatistiken - Ausgabe 2014 -\).](#)

[Axel Ehlert: Analyse der Umsatzsteuerstatistik auf Basis der Veranlagungen 2009. Erschienen in Wirtschaft und Statistik \(WiSta\) 11/2014, S. 657 ff.](#)

Die aktuellen Ergebnisse der Umsatzsteuerstatistik (Veranlagungen) werden in der Fachserie 14 Reihe 8.2 veröffentlicht. Sie ist unter dem in Punkt 8.1 genannten Link kostenfrei abrufbar.

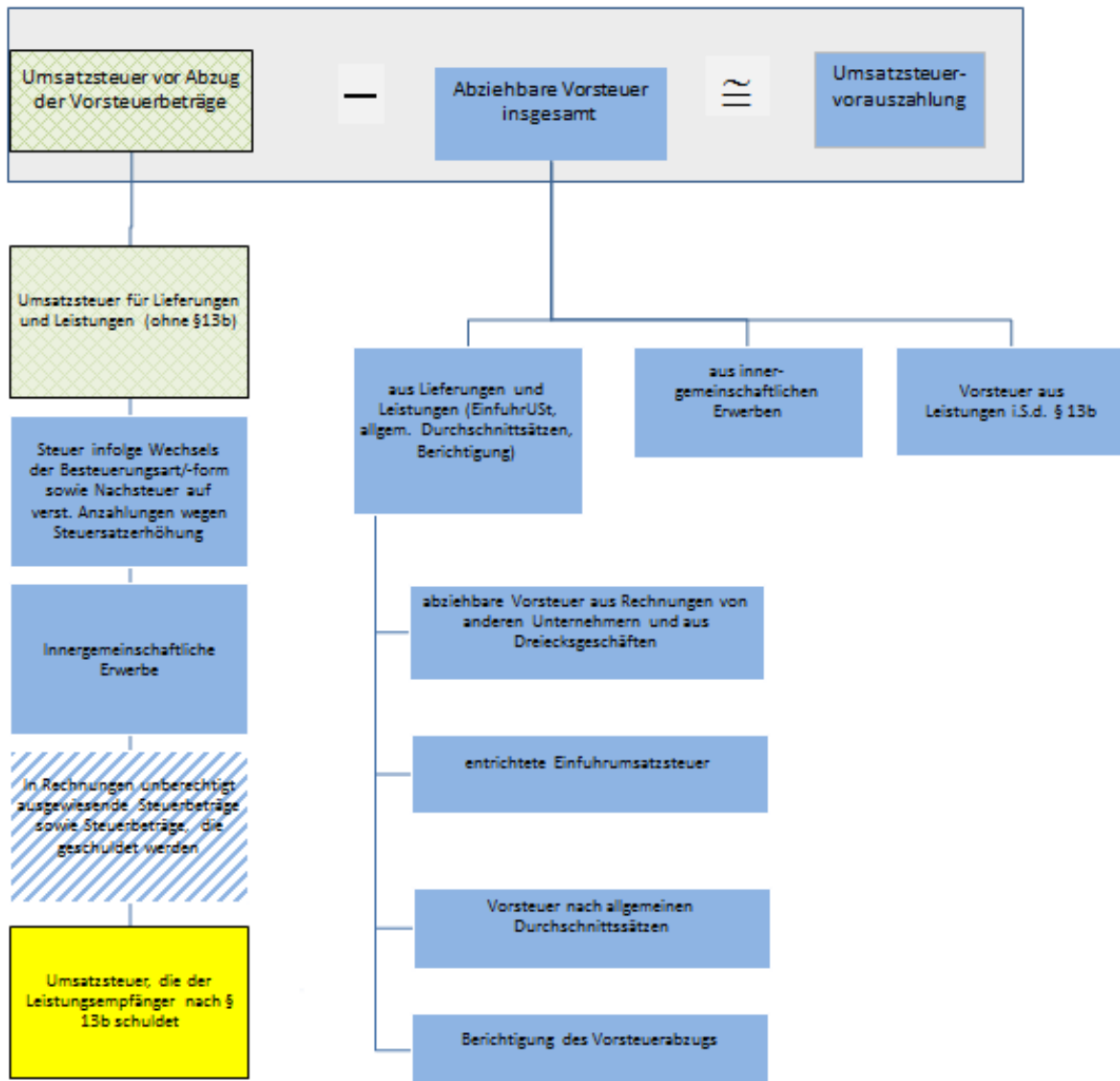
Anhang 1a:

Gliederung des Steuerbaren Umsatzes in der Umsatzsteuerstatistik (Voranmeldungen) ab Berichtsjahr 2015



Anhang 1b:

Gliederung der Umsatzsteuer in der Umsatzsteuerstatistik (Voranmeldungen) ab Berichtsjahr 2015



- geändert
- neue Summe
- wie bisher
- neu hinzugerechnet

Anhang 2: 1

Im Verzeichnis der Wirtschaftszweige 2008-Fassung für die Steuerstatistiken nur auf höherer Ebene abgebildete Wirtschaftsbereiche (in der vollständigen Fassung der WZ 2008 sind 5-stellige Wirtschaftsunterklassen vorhanden)

Lfd.-Nr.	GKZ 2008	Text 2008
1	01470	Haltung von Geflügel
2	14130	Herstellung von sonstiger Oberbekleidung
3	14140	Herstellung von Wäsche
4	24200	Herstellung von Stahlrohren, Rohrform-, Rohrverschluss- und Rohrverbindungsstücken aus Stahl
5	25500	Herstellung von Schmiede-, Press-, Zieh- und Stanzteilen, gewalzten Ringen und pulvermetallurgischen Erzeugnissen
6	25990	Herstellung von sonstigen Metallwaren a. n. g.
7	28490	Herstellung von sonstigen Werkzeugmaschinen
8	31010	Herstellung von Büro- und Ladenmöbeln
9	46140	Handelsvermittlung von Maschinen, technischem Bedarf, Wasser- und Luftfahrzeugen
10	46150	Handelsvermittlung von Möbeln, Einrichtungs- und Haushaltsgegenständen, Eisen- und Metallwaren
11	46160	Handelsvermittlung von Textilien, Bekleidung, Schuhen und Lederwaren
12	46170	Handelsvermittlung von Nahrungsmitteln, Getränken und Tabakwaren
13	46690	Großhandel mit sonstigen Maschinen und Ausrüstungen
14	46720	Großhandel mit Erzen, Metallen und Metallhalbzeug
15	46900	Großhandel ohne ausgeprägten Schwerpunkt
16	47110	Einzelhandel mit Waren verschiedener Art, Hauptrichtung Nahrung- und Genussmittel, Getränke und Tabakwaren
17	47190	Sonstiger Einzelhandel mit Waren verschiedener Art
18	47910	Versand- und Internet-Einzelhandel
19	68100	Kauf und Verkauf von eigenen Grundstücken, Gebäuden und Wohnungen
20	68200	Vermietung und Verpachtung von eigenen oder geleasteten Grundstücken, Gebäuden und Wohnungen
21	68310	Vermittlung von Grundstücken, Gebäuden und Wohnungen für Dritte
22	68320	Verwaltung von Grundstücken, Gebäuden und Wohnungen für Dritte
23	85100	Kindergärten und Vorschulen
24	85310	Allgemeinbildende weiterführende Schulen

1

Zeile
1
2
3
4
5
6
7
8
9
10
11
12
13
14
15
16
17
18
19
20
21
22
23
24
25
26
27
28
29
30
31
32
33
34
35
36
37
38
39
40
41
42
43

Fallart	Steuernummer	Unterfallart
11		56

30 Eingangsstempel oder -datum

Umsatzsteuer-Voranmeldung 2016

Finanzamt

Voranmeldungszeitraum
 bei **monatlicher** Abgabe bitte ankreuzen
 bei **vierteljährlicher** Abgabe bitte ankreuzen

16 01	Jan.	<input type="checkbox"/>	16 07	Juli	<input type="checkbox"/>	16 41	I. Kalender- vierteljahr	<input type="checkbox"/>
16 02	Feb.	<input type="checkbox"/>	16 08	Aug.	<input type="checkbox"/>	16 42	II. Kalender- vierteljahr	<input type="checkbox"/>
16 03	März	<input type="checkbox"/>	16 09	Sept.	<input type="checkbox"/>	16 43	III. Kalender- vierteljahr	<input type="checkbox"/>
16 04	April	<input type="checkbox"/>	16 10	Okt.	<input type="checkbox"/>	16 44	IV. Kalender- vierteljahr	<input type="checkbox"/>
16 05	Mai	<input type="checkbox"/>	16 11	Nov.	<input type="checkbox"/>			
16 06	Juni	<input type="checkbox"/>	16 12	Dez.	<input type="checkbox"/>			

Unternehmer – ggf. abweichende Firmenbezeichnung –
 Anschrift – Telefon – E-Mail-Adresse

Berichtigte Anmeldung
 (falls ja, bitte eine „1“ eintragen) **10**

Belege (Verträge, Rechnungen, Erläuterungen usw.)
 sind beigelegt bzw. werden gesondert eingereicht
 (falls ja, bitte eine „1“ eintragen) **22**

I. Anmeldung der Umsatzsteuer-Vorauszahlung

	Bemessungsgrundlage ohne Umsatzsteuer		Steuer	
	volle EUR	Ct	EUR	Ct
Lieferungen und sonstige Leistungen (einschließlich unentgeltlicher Wertabgaben)				
Steuerfreie Umsätze mit Vorsteuerabzug				
Innergemeinschaftliche Lieferungen (§ 4 Nr. 1 Buchst. b UStG) an Abnehmer mit USt-IdNr.	41	<input type="checkbox"/>		
neuer Fahrzeuge an Abnehmer ohne USt-IdNr.	44	<input type="checkbox"/>		
neuer Fahrzeuge außerhalb eines Unternehmens (§ 2a UStG)	49	<input type="checkbox"/>		
Weitere steuerfreie Umsätze mit Vorsteuerabzug (z.B. Ausfuhrlieferungen , Umsätze nach § 4 Nr. 2 bis 7 UStG)	43	<input type="checkbox"/>		
Steuerfreie Umsätze ohne Vorsteuerabzug Umsätze nach § 4 Nr. 8 bis 28 UStG	48	<input type="checkbox"/>		
Steuerpflichtige Umsätze (Lieferungen und sonstige Leistungen einschl. unentgeltlicher Wertabgaben)				
zum Steuersatz von 19 %	81	<input type="checkbox"/>		
zum Steuersatz von 7 %	86	<input type="checkbox"/>		
zu anderen Steuersätzen	35	<input type="checkbox"/>	36	
Lieferungen land- und forstwirtschaftlicher Betriebe nach § 24 UStG an Abnehmer mit USt-IdNr.	77	<input type="checkbox"/>		
Umsätze, für die eine Steuer nach § 24 UStG zu entrichten ist (Säge- werkserzeugnisse, Getränke und alkohol. Flüssigkeiten, z.B. Wein) ...	76	<input type="checkbox"/>	80	
Innergemeinschaftliche Erwerbe				
Steuerfreie innergemeinschaftliche Erwerbe Erwerbe nach §§ 4b und 25c UStG	91	<input type="checkbox"/>		
Steuerpflichtige innergemeinschaftliche Erwerbe zum Steuersatz von 19 %	89	<input type="checkbox"/>		
zum Steuersatz von 7 %	93	<input type="checkbox"/>		
zu anderen Steuersätzen	95	<input type="checkbox"/>	98	
neuer Fahrzeuge (§ 1b Abs. 2 und 3 UStG) von Lieferanten ohne USt-IdNr. zum allgemeinen Steuersatz	94	<input type="checkbox"/>	96	
Ergänzende Angaben zu Umsätzen				
Lieferungen des ersten Abnehmers bei innergemeinschaftlichen Dreiecksgeschäften (§ 25b Abs. 2 UStG)	42	<input type="checkbox"/>		
Steuerpflichtige Umsätze, für die der Leistungsempfänger die Steuer nach § 13b Abs. 5 Satz 1 i.V.m. Abs. 2 Nr. 10 UStG schuldet	68	<input type="checkbox"/>		
Übrige steuerpflichtige Umsätze, für die der Leistungsempfänger die Steuer nach § 13b Abs. 5 UStG schuldet	60	<input type="checkbox"/>		
Nicht steuerbare sonstige Leistungen gem. § 18b Satz 1 Nr. 2 UStG	21	<input type="checkbox"/>		
Übrige nicht steuerbare Umsätze (Leistungsort nicht im Inland)	45	<input type="checkbox"/>		
Übertrag	zu übertragen in Zeile 45			

		Steuer	
		EUR	Ct
44	Steuernummer:		
45	Übertrag		
46	Leistungsempfänger als Steuerschuldner		
47	(§ 13b UStG)		
48	Steuerpflichtige sonstige Leistungen eines im übrigen Gemeinschafts-	46	47
49	gebiet ansässigen Unternehmers (§ 13b Abs. 1 UStG)		
50	Andere Leistungen eines im Ausland ansässigen Unternehmers	52	53
51	(§ 13b Abs. 2 Nr. 1 und 5 Buchst. a UStG)		
52	Lieferungen sicherungsübereigneter Gegenstände und Umsätze,	73	74
53	die unter das GrEStG fallen (§ 13b Abs. 2 Nr. 2 und 3 UStG)		
54	Lieferungen von Mobilfunkgeräten, Tablet-Computern, Spielekonsolen	78	79
55	und integrierten Schaltkreisen (§ 13b Abs. 2 Nr. 10 UStG)		
56	Andere Leistungen	84	85
57	(§ 13b Abs. 2 Nr. 4, 5 Buchst. b, Nr. 6 bis 9 und 11 UStG)		
58	Steuer infolge Wechsels der Besteuerungsform		65
59	sowie Nachsteuer auf versteuerte Anzahlungen u. ä. wegen Steuersatzänderung		
60	Umsatzsteuer		
61	Abziehbare Vorsteuerbeträge		
62	Vorsteuerbeträge aus Rechnungen von anderen Unternehmern (§ 15 Abs. 1 Satz 1 Nr. 1 UStG),		66
63	aus Leistungen im Sinne des § 13a Abs. 1 Nr. 6 UStG (§ 15 Abs. 1 Satz 1 Nr. 5 UStG) und aus		
64	innergemeinschaftlichen Dreiecksgeschäften (§ 25b Abs. 5 UStG)		61
65	Vorsteuerbeträge aus dem innergemeinschaftlichen Erwerb von Gegenständen		62
66	(§ 15 Abs. 1 Satz 1 Nr. 3 UStG)		
67	Entstandene Einfuhrumsatzsteuer (§ 15 Abs. 1 Satz 1 Nr. 2 UStG)		67
68	Vorsteuerbeträge aus Leistungen im Sinne des § 13b UStG (§ 15 Abs. 1 Satz 1 Nr. 4 UStG)		63
69	Vorsteuerbeträge, die nach allgemeinen Durchschnittssätzen berechnet sind (§§ 23 und 23a UStG)		64
70	Berichtigung des Vorsteuerabzugs (§ 15a UStG)		59
71	Vorsteuerabzug für innergemeinschaftliche Lieferungen neuer Fahrzeuge außerhalb eines Unternehmens		
72	(§ 2a UStG) sowie von Kleinunternehmern im Sinne des § 19 Abs. 1 UStG (§ 15 Abs. 4a UStG)		
73	Verbleibender Betrag		
74	Andere Steuerbeträge		
75	In Rechnungen unrichtig oder unberechtigt ausgewiesene Steuerbeträge (§ 14c UStG) sowie Steuerbeträge,		69
76	die nach § 6a Abs. 4 Satz 2, § 17 Abs. 1 Satz 6, § 25b Abs. 2 UStG oder von einem Auslagerer oder Lager-		
77	halter nach § 13a Abs. 1 Nr. 6 UStG geschuldet werden		
78	Umsatzsteuer-Vorauszahlung/Überschuss		
79	Anrechnung (Abzug) der festgesetzten Sondervorauszahlung für Dauerfristverlängerung		39
80	(nur auszufüllen in der letzten Voranmeldung des Besteuerungszeitraums, in der Regel Dezember)		
81	Verbleibende Umsatzsteuer-Vorauszahlung (bitte in jedem Fall ausfüllen)		83
82	Verbleibender Überschuss - bitte dem Betrag ein Minuszeichen voranstellen -		

II. Sonstige Angaben und Unterschrift

71 Ein Erstattungsbetrag wird auf das dem Finanzamt benannte Konto überwiesen, soweit der Betrag nicht mit Steuerschulden verrechnet wird.

72 **Verrechnung des Erstattungsbetrags erwünscht / Erstattungsbetrag ist abgetreten** **29**

73 (falls ja, bitte eine „1“ eintragen)

74 Geben Sie bitte die Verrechnungswünsche auf einem besonderen Blatt an oder auf dem beim Finanzamt erhältlichen Vordruck „Verrechnungsantrag“.

75 Das **SEPA-Lastschriftmandat** wird ausnahmsweise (z.B. wegen Verrechnungswünschen) für diesen Voranmeldungszeitraum **widerrufen** (falls ja, bitte eine „1“ eintragen) **26**

76 Ein ggf. verbleibender Restbetrag ist gesondert zu entrichten.

77 **Hinweis nach den Vorschriften der Datenschutzgesetze:**

78 Die mit der Steueranmeldung angeforderten Daten werden auf Grund der §§ 149, 150 der Abgabenordnung und der §§ 18, 18b des Umsatzsteuergesetzes erhoben. Die Angabe der Telefonnummern und der E-Mail-Adressen ist freiwillig.

79 Bei der Anfertigung dieser Steueranmeldung hat mitgewirkt:

80 (Name, Anschrift, Telefon, E-Mail-Adresse)

81

82

83

84

85

86 **Datum, Unterschrift**

- nur vom Finanzamt auszufüllen -

11 **19**

12

Bearbeitungshinweis

- Die aufgeführten Daten sind mit Hilfe des geprüften und genehmigten Programms sowie ggf. unter Berücksichtigung der gespeicherten Daten maschinell zu verarbeiten.
- Die weitere Bearbeitung richtet sich nach den Ergebnissen der maschinellen Verarbeitung.

_____ Datum, Namenszeichen

Kontrollzahl und/oder Datenerfassungsvermerk

Anleitung zur Umsatzsteuer-Voranmeldung 2016

Abkürzungen:	AO	=	Abgabenordnung	UStAE	=	Umsatzsteuer-Anwendungserlass
	BZSt	=	Bundeszentralamt für Steuern	UStDV	=	Umsatzsteuer-Durchführungsverordnung
	GrEStG	=	Grunderwerbsteuergesetz	UStG	=	Umsatzsteuergesetz
	Kj.	=	Kalenderjahr	USt-IdNr.	=	Umsatzsteuer-Identifikationsnummer

Diese Anleitung soll Sie informieren, wie Sie die Vordrucke richtig ausfüllen.

Die Anleitung kann allerdings nicht auf alle Fragen eingehen.

Wesentliche Änderungen gegenüber der Anleitung zur Umsatzsteuer-Voranmeldung des Vorjahres sind durch Randstriche gekennzeichnet.

Übermittlung der Umsatzsteuer-Voranmeldung auf elektronischem Weg

Die Umsatzsteuer-Voranmeldung ist nach amtlich vorgeschriebenem Datensatz durch Datenfernübertragung nach Maßgabe der Steuerdaten-Übermittlungsverordnung authentifiziert zu übermitteln (§ 18 Abs. 1 Satz 1 UStG). Für die elektronische authentifizierte Übermittlung benötigen Sie ein Zertifikat. Dieses erhalten Sie nach kostenloser Registrierung unter www.elsteronline.de. Bitte beachten Sie, dass die Registrierung bis zu zwei Wochen dauern kann. Unter www.elster.de/elster_soft_nw.php finden Sie Programme zur elektronischen Übermittlung. Auf Antrag kann das Finanzamt zur Vermeidung von unbilligen Härten auf eine elektronische Übermittlung verzichten.

So werden die Vordrucke ausgefüllt:

Bitte tragen Sie aus erfassungstechnischen Gründen die Steuernummer auf jeder Vordruckseite (oben) ein.

Füllen Sie bitte nur die weißen Felder der Vordrucke deutlich und vollständig aus, bei denen Sie Angaben zu erklären haben; nicht benötigte Felder lassen Sie bitte frei und sehen von Streichungen ab. Bitte berücksichtigen Sie **Entgeltserhöhungen** und **Entgeltsminderungen** bei den Bemessungsgrundlagen. Als Bemessungsgrundlagen sind die Entgelte für Umsätze sowie die Anzahlungen einzutragen. **Negative Beträge** sind durch ein Minuszeichen zu kennzeichnen.

Werden Belege (Verträge, Rechnungen, Erläuterungen auf gesonderten Anlagen usw.) eingereicht, tragen Sie bitte in Zeile 15 eine „1“ ein.

Tragen Sie bei den Bemessungsgrundlagen bitte nur Beträge in vollen Euro ein; bei den Umsatzsteuer- und Vorsteuerbeträgen ist dagegen stets auch die Eintragung von Centbeträgen erforderlich. Rechnen Sie Werte in fremder Währung in Euro um.

Die Umsatzsteuer-Voranmeldung ist vom Unternehmer oder dessen Bevollmächtigten zu unterschreiben, sofern sie nicht elektronisch übermittelt wird.

Umsatzsteuer-Voranmeldung

Steuerfreie Lieferungen und sonstige Leistungen

Zeilen 20 bis 22

Inneregemeinschaftliche Lieferungen (§ 4 Nr. 1 Buchst. b, § 6a Abs. 1 UStG) sind in dem Voranmeldungszeitraum zu erklären, in dem die Rechnung ausgestellt wird, spätestens jedoch in dem Voranmeldungszeitraum, in dem der Monat endet, der auf die Lieferung folgt.

Über die in Zeile 20 einzutragenden Umsätze sind **Zusammenfassende Meldungen** an das BZSt auf elektronischem Weg zu übermitteln. Außerdem sind diese Umsätze grundsätzlich dem Statistischen Bundesamt monatlich für die **Intrahandelsstatistik** zu melden. Nähere Informationen zur Intrahandelsstatistik erhalten Sie beim Statistischen Bundesamt, 65180 Wiesbaden, Telefon 0611 / 75-1, Telefax 0611 / 75-724000 sowie unter www.destatis.de.

Über die in den Zeilen 21 und 22 einzutragenden Umsätze ist für jede inneregemeinschaftliche Lieferung eines neuen Fahrzeugs eine **Meldung nach der Fahrzeuglieferungs-Meldepflichtverordnung** an das BZSt zu übermitteln.

Nähere Informationen zu den vorgenannten Verfahren erhalten Sie beim BZSt (Dienstszitz Saarlouis, Ahornweg 1 - 3, 66740 Saarlouis, www.bzst.de, Telefon 0228 / 406-0).

Zeile 23

In Zeile 23 sind neben steuerfreien **Ausfuhrlieferungen** (§ 4 Nr. 1 Buchst. a, § 6 UStG) weitere steuerfreie Umsätze mit Vorsteuerabzug einzutragen, z.B.:

- Lohnveredelungen an Gegenständen der Ausfuhr (§ 4 Nr. 1 Buchst. a, § 7 UStG);

USt 1 E - Anleitung zur Umsatzsteuer-Voranmeldung 2016 - (09.15)

- Umsätze für die Seeschifffahrt und für die Luftfahrt (§ 4 Nr. 2, § 8 UStG);
- grenzüberschreitende Güterbeförderungen und andere sonstige Leistungen nach § 4 Nr. 3 UStG;
- Vermittlungsleistungen nach § 4 Nr. 5 UStG (z.B. Provisionen im Zusammenhang mit Ausfuhrlieferungen);
- Umsätze im Sinne des Offshore-Steuerabkommens, des Zusatzabkommens zum NATO-Truppenstatut, des Ergänzungsabkommens zum Protokoll über die NATO-Hauptquartiere;
- Reiseleistungen, soweit die Reisevorleistungen im Drittlandsgebiet bewirkt werden (§ 25 Abs. 2 UStG).

Zeile 24

Steuerfreie Umsätze ohne Vorsteuerabzug sind z.B. Grundstücksvermietungen nach § 4 Nr. 12 UStG und Umsätze nach § 4 Nr. 14 UStG aus der Tätigkeit als Arzt oder aus ähnlicher heilberuflicher Tätigkeit.

Steuerpflichtige Lieferungen und sonstige Leistungen

Zeilen 26 bis 28

Es sind die Umsätze und Anzahlungen einzutragen, für die die Umsatzsteuer entstanden ist. Bemessungsgrundlagen sind stets Nettobeträge (ohne Umsatzsteuer), die in vollen Euro (ohne Centbeträge) anzugeben sind. Es sind auch Umsätze einzutragen, bei denen die sog. Mindestbemessungsgrundlage (§ 10 Abs. 5 UStG) anzuwenden ist. Dagegen sind Umsätze, für die der Leistungsempfänger die Umsatzsteuer nach § 13b Abs. 5 UStG schuldet, nicht hier einzutragen, sondern in Zeile 39 bzw. 40 (vgl. Erläuterungen zu den Zeilen 39, 40 und 48 bis 52).

Unentgeltliche Wertabgaben aus dem Unternehmen sind, soweit sie in der Abgabe von Gegenständen bestehen, regelmäßig den entgeltlichen Lieferungen und, soweit sie in der Abgabe oder Ausführung von sonstigen Leistungen bestehen, regelmäßig den entgeltlichen sonstigen Leistungen gleichgestellt. Sie umfassen auch unentgeltliche Sachzuwendungen und sonstige Leistungen an Arbeitnehmer.

Es sind auch die Umsätze bei der Lieferung von Gegenständen aus einem Umsatzsteuerlager einzutragen, wenn dem liefernden Unternehmer die Auslagerung zuzurechnen ist. In allen anderen Fällen der Auslagerung - insbesondere wenn dem Abnehmer die Auslagerung zuzurechnen ist - sind die Umsätze in Zeile 65 einzutragen (vgl. Erläuterungen zu Zeile 65).

Zeilen 29 bis 30

Land- und forstwirtschaftliche Betriebe, die ihre Umsätze nach den Durchschnittssätzen des § 24 Abs. 1 UStG versteuern, müssen Lieferungen in das übrige Gemeinschaftsgebiet an Abnehmer mit USt-IdNr. in Zeile 29 eintragen. Diese Lieferungen sind im Rahmen Zusammenfassender Meldungen anzugeben sowie zur Intrahandelsstatistik zu melden (vgl. Erläuterungen zu den Zeilen 20 bis 22).

Bei den in Zeile 30 bezeichneten Umsätzen, für die eine Steuer zu entrichten ist, sind die anzuwendenden Durchschnittssätze um die Sätze für pauschalierte Vorsteuerbeträge zu vermindern.

Land- und Forstwirte, die ihre Umsätze nach den allgemeinen Vorschriften des UStG versteuern, tragen ihre Umsätze in den Zeilen 20 bis 28 ein.

Innergemeinschaftliche Erwerbe

Zeilen 32 bis 36

Innergemeinschaftliche Erwerbe sind in dem Voranmeldungszeitraum zu erklären, in dem die Rechnung ausgestellt wird, spätestens jedoch in dem Voranmeldungszeitraum, in dem der Monat endet, der auf den Erwerb folgt.

Bei **neuen Fahrzeugen** liegt ein innergemeinschaftlicher Erwerb selbst dann vor, wenn das Fahrzeug nicht von einem Unternehmer geliefert wurde. Werden neue Fahrzeuge von Lieferanten ohne USt-IdNr. erworben - insbesondere von „Privatpersonen“ -, sind die Erwerbe in der Zeile 36 zu erklären. Wird das neue Fahrzeug von einer „Privatperson“ oder von einem Unternehmer für seinen privaten Bereich erworben, ist der innergemeinschaftliche Erwerb nur mit Vordruck USt 1 B anzumelden (Fahrzeugeinzelbesteuerung).

Die in den Zeilen 33 bis 35 einzutragenden innergemeinschaftlichen Erwerbe sind grundsätzlich im Rahmen der Intrahandelsstatistik zu melden (vgl. Erläuterungen zu den Zeilen 20 bis 22).

Ergänzende Angaben zu Umsätzen

Zeile 38

Bei **innergemeinschaftlichen Dreiecksgeschäften** (§ 25b UStG) hat der erste Abnehmer Zeile 38 auszufüllen, wenn für diese Lieferungen der letzte Abnehmer die Steuer schuldet. Einzutragen ist die Bemessungsgrundlage (§ 25b Abs. 4 UStG) seiner Lieferungen an den letzten Abnehmer.

Die Steuer, die der letzte Abnehmer nach § 25b Abs. 2 UStG für die Lieferung des ersten Abnehmers schuldet, ist in Zeile 65 einzutragen (vgl. Erläuterungen zu Zeile 65). Zum Vorsteuerabzug für diese Lieferung vgl. Erläuterungen zu den Zeilen 56 bis 60.

Zeile 39

Einzutragen sind die **im Inland ausgeführten steuerpflichtigen Lieferungen von Mobilfunkgeräten, Tablet-Computern, Spielekonsolen sowie integrierten Schaltkreisen** im Sinne von § 13b Abs. 2 Nr. 10 UStG des leistenden Unternehmers, für die der Leistungsempfänger die Umsatzsteuer nach § 13b Abs. 5 Satz 1 UStG schuldet (vgl. Erläuterungen zu den Zeilen 48 bis 52, sechster Spiegelstrich).

Zeile 40

Einzutragen sind die **übrigen im Inland ausgeführten steuerpflichtigen Umsätze** nach § 13b Abs. 1 und 2 UStG des leistenden Unternehmers, für die der Leistungsempfänger die Umsatzsteuer nach § 13b Abs. 5 UStG schuldet.

Zeile 41

Einzutragen sind die nach § 3a Abs. 2 UStG **im übrigen Gemeinschaftsgebiet ausgeführten sonstigen Leistungen**, für die die Steuer in einem anderen Mitgliedstaat von einem dort ansässigen Leistungsempfänger geschuldet wird. Über die in Zeile 41 einzutragenden sonstigen Leistungen sind Zusammenfassende Meldungen an das BZSt auf elektronischem Weg zu übermitteln (vgl. Erläuterungen zu den Zeilen 20 bis 22).

Zeile 42

Einzutragen sind die **übrigen nicht steuerbaren Umsätze**, deren Leistungsort nicht im Inland liegt und die der Umsatzsteuer unterliegen, wenn sie im Inland ausgeführt worden wären. Hierzu gehören auch Telekommunikationsleistungen, Rundfunk- und Fernsehdienstleistungen und auf elektronischem Weg erbrachte sonstige Leistungen, die ein im Inland ansässiger Unternehmer an Nichtunternehmer mit Sitz, Wohnsitz oder gewöhnlichem Aufenthalt im übrigen Gemeinschaftsgebiet ausführt. Im Inland ausgeführte nicht steuerbare Umsätze (z.B. Geschäftsveräußerungen im Ganzen, Innenumsätze zwischen Unternehmensteilen) sind nicht anzugeben. Dies gilt auch für die Umsätze, die in den Zeilen 38 bis 41 einzutragen sind.

Leistungsempfänger als Steuerschuldner (§ 13b UStG)

Zeilen 48 bis 52

Vorbehaltlich der Ausnahmeregelungen des § 13b Abs. 6 UStG sind folgende im Inland steuerpflichtige Umsätze einzutragen, für die Unternehmer oder juristische Personen die Steuer als Leistungsempfänger schulden:

- Sonstige Leistungen nach § 3a Abs. 2 UStG eines im übrigen Gemeinschaftsgebiet ansässigen Unternehmers (Zeile 48);
- Werklieferungen und die nicht in Zeile 48 einzutragenden sonstigen Leistungen eines im Ausland ansässigen Unternehmers (Zeile 49);
- Lieferungen von Gas über das Erdgasnetz oder von Elektrizität sowie von Wärme oder Kälte durch einen im Ausland ansässigen Unternehmer unter den Bedingungen des § 3g UStG (Zeile 49);
- Lieferungen sicherungsübereigneter Gegenstände durch den Sicherungsgeber an den Sicherungsnehmer außerhalb des Insolvenzverfahrens (Zeile 50);
- unter das GrEStG fallende Umsätze, insbesondere Lieferungen von Grundstücken, für die der leistende Unternehmer nach § 9 Abs. 3 UStG zur Steuerpflicht optiert hat (Zeile 50);
- Lieferungen von Mobilfunkgeräten, Tablet-Computern und Spielekonsolen sowie von integrierten Schaltkreisen vor Einbau in einen zur Lieferung auf der Einzelhandelsstufe geeigneten Gegenstand, wenn der Leistungsempfänger ein Unternehmer ist und die Summe der für sie in Rechnung zu stellenden Entgelte im Rahmen eines wirtschaftlichen Vorgangs mindestens 5 000 EUR beträgt; nachträgliche Minderungen des Entgelts bleiben dabei unberücksichtigt (Zeile 51);
- Werklieferungen und sonstige Leistungen, die der Herstellung, Instandsetzung, Instandhaltung, Änderung oder Beseitigung von Bauwerken dienen (ohne Planungs- und Überwachungsleistungen), wenn der Leistungsempfänger ein Unternehmer ist, der selbst solche Bauleistungen erbringt (Zeile 52);
- Lieferungen von Gas über das Erdgasnetz durch einen im Inland ansässigen Unternehmer, wenn der Leistungsempfänger Wiederverkäufer von Gas im Sinne des § 3g UStG ist (Zeile 52);
- Lieferungen von Elektrizität eines im Inland ansässigen Unternehmers, wenn der liefernde Unternehmer und der Leistungsempfänger Wiederverkäufer von Elektrizität im Sinne des § 3g UStG sind; nicht hierunter fallen Betreiber von Photovoltaikanlagen (Zeile 52);
- Übertragung der in § 13b Abs. 2 Nr. 6 UStG bezeichneten sog. CO₂-Emissionszertifikate (Zeile 52);
- Lieferungen der in der Anlage 3 zum UStG aufgeführten Gegenstände, insbesondere Altmetalle und Schrott (Zeile 52);

- Lieferungen der in der Anlage 4 zum UStG aufgeführten Metalle, wenn der Leistungsempfänger ein Unternehmer ist und die Summe der für sie in Rechnung zu stellenden Entgelte im Rahmen eines wirtschaftlichen Vorgangs mindestens 5 000 EUR beträgt; nachträgliche Minderungen des Entgelts bleiben dabei unberücksichtigt (Zeile 52);
- Reinigen von Gebäuden und Gebäudeteilen, wenn der Leistungsempfänger ein Unternehmer ist, der selbst solche Leistungen erbringt (Zeile 52);
- Lieferungen von Gold in der in § 13b Abs. 2 Nr. 9 UStG bezeichneten Art (Zeile 52).

Für die in Zeile 48 einzutragenden Umsätze entsteht die Steuer mit Ablauf des Voranmeldungszeitraums, in dem die Leistungen ausgeführt worden sind. Die Steuer für die übrigen Umsätze entsteht mit Ausstellung der Rechnung, spätestens jedoch mit Ablauf des Kalendermonats, der auf die Ausführung der Leistung folgt. Wird das Entgelt oder ein Teil des Entgelts vereinnahmt, bevor die Leistung oder die Teilleistung ausgeführt worden ist, entsteht insoweit die Steuer mit Ablauf des Voranmeldungszeitraums, in dem das Entgelt oder Teilentgelt vereinnahmt worden ist. Abweichend von diesen Grundsätzen entsteht die Steuer bei so genannten Dauerleistungen für die unter den ersten beiden Spiegelstrichen aufgeführten sonstigen Leistungen spätestens mit Ablauf eines jeden Kalenderjahres, in dem sie tatsächlich erbracht werden.

Zum Vorsteuerabzug für die vom Leistungsempfänger geschuldete Steuer vgl. Erläuterungen zu den Zeilen 56 bis 60.

Abziehbare Vorsteuerbeträge

Zeilen 56 bis 60

Abziehbar sind nur die nach dem deutschen Umsatzsteuergesetz geschuldeten Steuerbeträge. Zur Vergütung von ausländischen Vorsteuerbeträgen erhalten Sie Informationen beim BZSt (Dienst-sitz Schwedt, Passower Chaussee 3b, 16303 Schwedt / Oder, www.bzst.de, Tel. 0228 / 406-0).

Es können insbesondere folgende Vorsteuerbeträge berücksichtigt werden:

- Die gesetzlich geschuldete Steuer für Lieferungen und sonstige Leistungen, die von einem anderen Unternehmer für sein Unternehmen ausgeführt worden sind, sofern eine Rechnung nach den §§ 14, 14a UStG vorliegt (Zeile 56);
- die in einer Kleinbetragsrechnung (Rechnung, deren Gesamtbetrag 150 EUR nicht übersteigt) enthaltene Umsatzsteuer, sofern eine Rechnung nach § 33 UStDV vorliegt (Zeile 56);
- bei innergemeinschaftlichen Dreiecksgeschäften (vgl. Erläuterungen zu Zeile 38) die vom letzten Abnehmer nach § 25b Abs. 2 UStG geschuldete Umsatzsteuer (Zeile 56);
- die Umsatzsteuer, die der Unternehmer schuldet, dem die Auslagerung aus einem Umsatzsteuerlager zuzurechnen ist; vgl. Erläuterungen zu Zeile 65 (Zeile 56);
- die Umsatzsteuer für im Inland nach § 3d Satz 1 UStG bewirkte innergemeinschaftliche Erwerbe (Zeile 57);
- die entstandene Einfuhrumsatzsteuer für Gegenstände, die für das Unternehmen nach § 1 Abs. 1 Nr. 4 UStG eingeführt worden sind (Zeile 58);
- die Umsatzsteuer aus Leistungen im Sinne des § 13b Abs. 1 und 2 UStG, die der Leistungsempfänger nach § 13b Abs. 5 UStG schuldet (vgl. Erläuterungen zu den Zeilen 48 bis 52), wenn die Leistungen für sein Unternehmen ausgeführt worden sind (Zeile 59);
- nach Durchschnittssätzen (§ 23 UStG) ermittelte Beträge bei Unternehmern, deren **Umsatz** im Sinne des § 69 Abs. 2 UStDV in den einzelnen in der Anlage der UStDV bezeichneten Berufs- und Gewerbebezügen im vorangegangenen KJ. 61 356 EUR nicht überstiegen hat, und die nicht verpflichtet sind, Bücher zu führen und auf Grund jährlicher Bestandsaufnahmen regelmäßig Abschlüsse zu machen (Zeile 60);

- nach einem Durchschnittssatz (§ 23a UStG) ermittelte Beträge bei Körperschaften, Personenvereinigungen und Vermögensmassen im Sinne des § 5 Abs. 1 Nr. 9 Körperschaftsteuergesetz, deren **steuerpflichtiger Umsatz**, mit Ausnahme der Einfuhr und des innergemeinschaftlichen Erwerbs, im vorangegangenen KJ. 35 000 EUR nicht überstiegen hat und die nicht verpflichtet sind, Bücher zu führen und auf Grund jährlicher Bestandsaufnahmen regelmäßig Abschlüsse zu machen (Zeile 60).

Vorsteuerbeträge, die auf Entgeltserhöhungen und Entgeltsminderungen entfallen, sowie herabgesetzte, erlassene oder erstattete Einfuhrumsatzsteuer sind zu berücksichtigen.

Ein Vorsteuerabzug für Wirtschaftsgüter, die der Unternehmer zu weniger als 10 % für sein Unternehmen nutzt, ist generell nicht möglich (§ 15 Abs. 1 Satz 2 UStG).

Zur umsatzsteuerrechtlichen Behandlung eines einheitlichen Gegenstands, der teilweise unternehmerisch und teilweise nicht unternehmerisch genutzt wird, vgl. Abschn. 15.2c Abs. 2 und Abschn. 15.6a UStAE.

Zeile 61

Der Vorsteuerabzug ist nach Maßgabe des § 15a UStG i.V.m. § 44 UStDV zu berichtigen.

Handelt es sich bei den Berichtigungsbeträgen um zurückzuzahlende Vorsteuerbeträge, ist dem Betrag ein Minuszeichen voranzustellen.

Beispiel

Der Unternehmer hat im KJ. 2013 ein Bürogebäude errichtet, das er ab 1.12.2013 zur Hälfte steuerpflichtig und zur Hälfte steuerfrei vermietet. Die auf die Herstellungskosten entfallende Vorsteuer von 60 000 EUR hat er in Höhe von 30 000 EUR abgezogen. Am 2.7.2016 wird das gesamte Gebäude steuerfrei veräußert. Die steuerfreie Veräußerung führt zu einer Berichtigung des Vorsteuerabzugs in Höhe von 22 250 EUR. Dieser Betrag ist mit einem Minuszeichen versehen in Zeile 61 einzutragen.

Berechnung: 30 000 EUR Vorsteuer : 120 Monate Berichtigungszeitraum = 250 EUR monatliche Berichtigung x 89 Monate restlicher Berichtigungszeitraum (Juli 2016 bis November 2023) = 22 250 EUR.

Zeile 62

Fahrzeuglieferer im Sinne des § 2a UStG und Kleinunternehmer im Sinne des § 19 Abs. 1 UStG können die auf die Anschaffung (Lieferung, Einfuhr oder innergemeinschaftlicher Erwerb) eines neuen Fahrzeugs entfallende Umsatzsteuer unter den sonstigen Voraussetzungen des § 15 UStG abziehen. Der Vorsteuerabzug ist nur bis zu dem Betrag zulässig, der für die nachfolgende innergemeinschaftliche Lieferung des neuen Fahrzeugs geschuldet würde, wenn die Lieferung nicht steuerfrei wäre. Der Abzug ist erst mit der Ausführung der innergemeinschaftlichen Lieferung des neuen Fahrzeugs (Eintragung in die Zeile 22 bzw. bei Kleinunternehmern in Zeile 20 oder 21) zulässig (§ 15 Abs. 4a UStG).

Zeile 65

Einzutragen sind

- in Rechnungen unrichtig ausgewiesene Steuerbeträge, die der Unternehmer schuldet (§ 14c Abs. 1 UStG);
- in Rechnungen unberechtigt ausgewiesene Steuerbeträge, die der Rechnungsaussteller schuldet (§ 14c Abs. 2 UStG);
- Steuerbeträge für Umsätze, die Auslagerungen von Gegenständen aus einem Umsatzsteuerlager vorangegangen sind (§ 4 Nr. 4a Satz 1 Buchst. a Satz 2 UStG) und die der Unternehmer schuldet, dem die Auslagerung zuzurechnen ist (Auslagerer). Nicht einzutragen sind hier Lieferungen, die dem liefernden Unternehmer zuzurechnen sind, wenn die Auslagerung im Zusammenhang mit diesen Lieferungen steht. Diese Umsätze sind in den Zeilen 26 bis 28 einzutragen (vgl. Erläuterungen zu den Zeilen 26 bis 28);
- Steuerbeträge, die der Lagerhalter eines Umsatzsteuerlagers als Gesamtschuldner schuldet (§ 13a Abs. 1 Nr. 6 UStG);

- Steuerbeträge, die der Abnehmer bei einer als steuerfrei behandelten innergemeinschaftlichen Lieferung in den Fällen des § 6a Abs. 4 UStG schuldet;
- Steuerbeträge, die ein dritter Unternehmer (insbesondere Zentralregulierer) schuldet (§ 17 Abs. 1 Satz 6 UStG);
- Steuerbeträge, die der letzte Abnehmer im Rahmen eines innergemeinschaftlichen Dreiecksgeschäfts für die Lieferung des ersten Abnehmers schuldet (§ 25b Abs. 2 UStG).

Sonstiges

Zeile 67

Wird die gewerbliche oder berufliche Tätigkeit im Laufe eines Kj. eingestellt oder wird im Laufe des Kj. auf die Dauerfristverlängerung verzichtet, ist die Sondervorauszahlung im letzten Voranmeldungszeitraum des Besteuerungszeitraums anzurechnen, für den die Fristverlängerung gilt (vgl. auch Erläuterungen zu den Zeilen 68, 71 bis 75).

Zeilen 68, 71 bis 75

Die Vorauszahlung ist am 10. Tag nach Ablauf des Voranmeldungszeitraums fällig und an das Finanzamt zu entrichten. Wird das **SEPA-Lastschriftmandat** wegen Verrechnungswünschen ausnahmsweise widerrufen, ist ein durch die Verrechnung nicht gedeckter Restbetrag zu entrichten.

Ein Überschuss wird nach Zustimmung (§ 168 AO) ohne besonderen Antrag ausgezahlt, soweit der Betrag nicht mit Steuerschulden verrechnet wird. Wünscht der Unternehmer eine **Verrechnung** oder liegt eine **Abtretung** vor, ist in Zeile 72 eine „1“ einzutragen. Liegt dem Finanzamt bei Abtretungen die Abtretungsanzeige nach amtlichem Muster noch nicht vor, ist sie beizufügen oder gesondert einzureichen.

Zeile
1
2
3
4
5
6
7
8
9
10
11
12
13
14
15
16
17
18
19
20
21
22
23
24
25
26
27
28
29
30
31
32
33
34
35
36
37
38
39
40
41
42
43

Fallart	Steuernummer
11	

Unterfallart	Zeitraum
56	1600

30 Eingangsstempel oder -datum

Finanzamt

Antrag auf Dauerfristverlängerung Anmeldung der Sondervorauszahlung (§§ 46 bis 48 UStDV)

Unternehmer – ggf. abweichende Firmenbezeichnung –
Anschrift – Telefon – E-Mail-Adresse

Zur Beachtung
für Unternehmer, die ihre Voranmeldungen **vierteljährlich** zu übermitteln haben:
Der Antrag auf Dauerfristverlängerung ist nicht zu stellen, wenn Dauerfristverlängerung bereits gewährt worden ist. Er ist nicht jährlich zu wiederholen. Eine Sondervorauszahlung ist nicht zu berechnen und anzumelden.

I. Antrag auf Dauerfristverlängerung

(Dieser Abschnitt ist gegenstandslos, wenn Dauerfristverlängerung bereits gewährt worden ist.)

Ich beantrage, die Fristen für die Übermittlung der Umsatzsteuer-Voranmeldungen und für die Entrichtung der Umsatzsteuer-Vorauszahlungen um einen Monat zu verlängern.

II. Berechnung und Anmeldung der Sondervorauszahlung auf die Steuer für das Kalenderjahr 2016 von Unternehmern, die ihre Voranmeldungen monatlich zu übermitteln haben

Berichtigte Anmeldung (falls ja, bitte eine „1“ eintragen) **10**

1. Summe der verbleibenden Umsatzsteuer-Vorauszahlungen **zuzüglich** der angerechneten Sondervorauszahlung für das Kalenderjahr 2015

volle EUR	0
	■
38	■

2. Davon $\frac{1}{11}$ = **Sondervorauszahlung 2016**

Verrechnung des Erstattungsbetrags erwünscht / Erstattungsbetrag ist abgetreten (falls ja, bitte eine „1“ eintragen)

29

Geben Sie bitte die Verrechnungswünsche auf einem besonderen Blatt an oder auf dem beim Finanzamt erhältlichen Vordruck „Verrechnungsantrag“.

Das **SEPA-Lastschriftmandat** wird ausnahmsweise (z.B. wegen Verrechnungswünschen) für die Sondervorauszahlung dieses Jahres **widerrufen** (falls ja, bitte eine „1“ eintragen)

26

Ein ggf. verbleibender Restbetrag ist gesondert zu entrichten.

Hinweis nach den Vorschriften der Datenschutzgesetze:

Die mit der Steueranmeldung angeforderten Daten werden auf Grund der §§ 149, 150 der Abgabenordnung und des § 18 des Umsatzsteuergesetzes erhoben. Die Angabe der Telefonnummern und der E-Mail-Adressen ist freiwillig.

Bei der Anfertigung dieser Steueranmeldung hat mitgewirkt:
(Name, Anschrift, Telefon, E-Mail-Adresse)

- nur vom Finanzamt auszufüllen -

11

19

Bearbeitungshinweis

- Die aufgeführten Daten sind mit Hilfe des geprüften und genehmigten Programms sowie ggf. unter Berücksichtigung der gespeicherten Daten maschinell zu verarbeiten.
- Die weitere Bearbeitung richtet sich nach den Ergebnissen der maschinellen Verarbeitung.

Datum, Namenszeichen

Kontrollzahl und/oder Datenerfassungsvermerk

Datum, Unterschrift

Anleitung

zum Antrag auf Dauerfristverlängerung/ zur Anmeldung der Sondervorauszahlung

2016

Übermittlung des Antrags auf Dauerfristverlängerung/der Anmeldung der Sondervorauszahlung auf elektronischem Weg

Der Antrag auf Dauerfristverlängerung/die Anmeldung der Sondervorauszahlung ist nach amtlich vorgeschriebenem Datensatz durch Datenfernübertragung nach Maßgabe der Steuerdaten-Übermittlungsverordnung authentifiziert zu übermitteln (§ 48 Abs. 1 Satz 2 UStDV). Informationen hierzu erhalten Sie unter der Internet-Adresse www.elster.de. Auf Antrag kann das Finanzamt zur Vermeidung von unbilligen Härten auf eine elektronische Übermittlung verzichten. In diesem Fall ist der Antrag auf Dauerfristverlängerung/die Anmeldung der Sondervorauszahlung vom Unternehmer oder dessen Bevollmächtigten zu unterschreiben.

Antrag auf Dauerfristverlängerung

Zeilen 17 bis 19

Die Fristverlängerung kann in Anspruch genommen werden, wenn das Finanzamt den Antrag nicht ablehnt; ein Bewilligungsbescheid wird nicht erteilt. Die Fristverlängerung gilt solange, bis der Unternehmer gegenüber dem Finanzamt erklärt, dass er die Fristverlängerung nicht mehr in Anspruch nehmen will oder das Finanzamt die Fristverlängerung widerruft (§ 46 UStDV).

Anmeldung der Sondervorauszahlung

Zeilen 25 bis 27

Die Fristverlängerung wird bei monatlicher Übermittlung der Voranmeldungen unter der Auflage erteilt, dass während der Geltungsdauer der Fristverlängerung jährlich bis zum 10. Februar eine Sondervorauszahlung angemeldet und entrichtet wird. Die Sondervorauszahlung beträgt ein Elftel der Summe der Umsatzsteuer-Vorauszahlungen - ohne Anrechnung der Sondervorauszahlung - für das Kalenderjahr 2015 (§ 47 Abs. 1 und § 48 Abs. 2 UStDV).

Beispiel

Unternehmer A hat für das Kalenderjahr 2015 Umsatzsteuer-Vorauszahlungen in Höhe von 39 000 EUR angemeldet (Summe der verbleibenden Umsatzsteuer-Vorauszahlungen aus Zeile 68 - Kennzahl 83 - der Umsatzsteuer-Voranmeldungen). In der Umsatzsteuer-Voranmeldung für Dezember 2015 (Zeile 67 - Kennzahl 39 - der Umsatzsteuer-Voranmeldung) hat A die Sondervorauszahlung für das Kalenderjahr 2015 in Höhe von 5 000 EUR angerechnet.

Zur Berechnung der Sondervorauszahlung für das Kalenderjahr 2016 ist die Summe der Umsatzsteuer-Vorauszahlungen 2015 in Höhe von 39 000 EUR um die angerechnete Sondervorauszahlung in Höhe von 5 000 EUR zu erhöhen. Aus der Bemessungsgrundlage von 44 000 EUR (einzutragen in Zeile 26) errechnet sich für A eine Sondervorauszahlung von 4 000 EUR (einzutragen in Zeile 27 - Kennzahl 38).

Ergibt sich bei der Berechnung der Sondervorauszahlung in Zeile 26 ein Überschuss zu Gunsten des Unternehmers, ist die Sondervorauszahlung in Zeile 27 mit 0 EUR einzutragen.

Wurde die gewerbliche oder berufliche Tätigkeit nur in einem Teil des vorangegangenen Kalenderjahres ausgeübt, ist die Summe der Vorauszahlungen dieses Zeitraums in eine Jahressumme umzurechnen. Angefangene Kalendermonate sind hierbei als volle Kalendermonate zu behandeln (§ 47 Abs. 2 UStDV).

Bei Beginn der gewerblichen oder beruflichen Tätigkeit im laufenden Kalenderjahr ist die Sondervorauszahlung auf der Grundlage der zu erwartenden Vorauszahlungen dieses Kalenderjahres zu berechnen (§ 47 Abs. 3 UStDV). Die Sondervorauszahlung soll der durchschnittlichen Vorauszahlung eines Kalendermonats entsprechen. Fügen Sie bitte in diesem Fall ein besonderes Blatt mit kurzer Erläuterung der Berechnung bei.

Die festgesetzte Sondervorauszahlung ist bei der Festsetzung der Vorauszahlung für den letzten Voranmeldungszeitraum des Besteuerungszeitraums anzurechnen, für den die Fristverlängerung gilt. Die Anrechnung erfolgt somit grundsätzlich bei der Berechnung der Vorauszahlung für den Monat Dezember.

Zeile 31

Wird für die zu entrichtende Sondervorauszahlung das SEPA-Lastschriftmandat wegen Verrechnungswünschen ausnahmsweise widerrufen, ist ein durch die Verrechnung nicht gedeckter Restbetrag zu entrichten.

Unterschrift

Zeile 43

Bitte vergessen Sie nicht, den Antrag auf Dauerfristverlängerung/die Anmeldung der Sondervorauszahlung zu unterschreiben, sofern diese nicht elektronisch übermittelt werden.

Standarddatenangebote zur Umsatzsteuerstatistik (Vorankündigungen) 2016

1. Ergebnisse zum aktuellen Berichtsjahr 2016

im Internet unter [Statistisches Bundesamt Deutschland - Umsatzsteuer](#)

Produkt	Bereitstellung	Preis
B. 1 Steuerpflichtige Unternehmen und deren Lieferungen und Leistungen nach wirtschaftlicher Gliederung (WZ2008) –Berichtsjahr 2016–	Internet -Angebot PDF oder Excel-Format	kostenlos
Z. 1 Steuerpflichtige Unternehmen und deren Lieferungen und Leistungen nach wirtschaftlicher Gliederung (WZ2008) –Zeitreihe 2009 - 2016–	Internet -Angebot PDF oder Excel-Format	kostenlos
Fachserie 14 Finanzen und Steuern, Reihe 8.1 Umsatzsteuerstatistik (Vorankündigungen)	Internet -Angebot PDF oder Excel-Format	kostenlos

2. Branchenergebnisse für das Berichtsjahr 2016 untergliedert nach Umsatzgrößenklassen, Bundesländer oder Rechtsform

Anzahl der Steuerpflichtigen und Wert der Lieferungen und Leistungen (≈Umsatz) gegliedert nach (G, L, R) für das Berichtsjahr xxyy - Größenklassen der Lieferungen und Leistungen (G)			
G			
L			
R			
x.1	Alle Branchen	Excel-Format	EUR 250,00
x.1P	Alle Branchen	PDF-Format	EUR 20,00
x.2	bis zur Ebene der 2-stelligen GKZ	Excel-Format	kostenlos
x.3	bis zur Ebene der 3-stelligen GKZ	Excel-Format	EUR 75,00
x.WA	Komplettpakete für einzelne Wirtschaftssektoren z.B. 47 Einzelhandel I Gastgewerbe F Baugewerbe	Excel-Format	Preis auf Anfrage
x.S	Individuelle Auswahl von Wirtschaftszweigen im Berichtsjahr	Excel-Format	bis 25 GKZ kostenlos (einmalig) 26 - 50 GKZ = EUR 50,00 51 - 75 GKZ = EUR 75,00 76 - 100 GKZ = EUR 100,00

Paketpreis
jeweils
für eine
Gliederung
(G, L, R)

Ihre Fragen zu weiteren Datenangeboten bzw. Sonderauswertungen der Umsatzsteuerstatistik, sowie eine Bestellung der nicht im Internet angebotenen Standardprodukte, richten Sie bitte an das Referat F308 des Statistischen Bundesamtes vorzugsweise über das u.a. Kontaktformular.

Telefon: +49 (0)6 11 / 75-4315
 Fax: +49 (0)6 11 / 72 40 00
 E-Mail: [Statistisches Bundesamt Deutschland - Kontakt](#)
 Publikationen: [Publikationen](#)
 Postanschrift: Statistisches Bundesamt
 F308/ Umsatzsteuerstatistik
 65180 Wiesbaden